


新入生のみなさんへ

履修登録前に確認すること
(シラバスについて)

教育開発支援センター





目次

1

大学での授業とは？

2

シラバスって何？


3

シラバスを上手に読むコツは？

4



キーワード検索をしてみよう

①大学での授業とは？



高校までの授業

時間割が予め決定されている



大学での授業

履修登録をして自ら時間割を作成する
⇒ **「主体的な学び」** が求められる

シラバス

②シラバスって何？

授業に関するあらゆることが詳しくまとめられているもの

- 興味・関心のあった科目を見つけられる！
- どんな力が身につけられるか（到達目標）がわかる！
- 授業の進め方がわかる！
- 評価方法を知ることができる！

⇒自分のこれからの学びに向けて、
履修を決めていく際の重要な資料となる

②シラバスって何？

シラバスを読むことが大学生としての第一歩

→シラバスを読むことから授業はスタートしています



大学の授業で、シラバスに書かれていることに
「わからないこと」があるのは自然なこと
「わからない」「わかったつもり」から、
「わかった」をつくる学びを進めていきましょう

③シラバスを上手に読むコツは？

(1) 最初から最後まで「通読」しましょう

まずは、一通り目を通しましょう

シラバスに記されていることは、成績評価だけではありません

効果的な学習を進めていくためには、成績評価を見るだけでは不十分です

シラバスに記されているものの中で、不要な内容は何一つありません

→全体像をつかもう！



シラバス検索/Syllabus Search	
2023年度の講義概要のデータベースを検索します。 カリキュラムツリーへのリンク	
学部・研究科 Faculty/Graduate School	時間割コード Course Code
科目名 Course title	授業形態/単位 Term/Credits
サブテーマ Subtitle	クラス Class
担任者名 Instructor	曜 Day/Period
授業種類 / Teaching Types	
言語 / Language	
授業概要 / Course Description	
学位授与方針との関係 / Related Diploma Policy	
到達目標 / Course Objectives	
授業手法 / Teaching Methods	

授業計画 / Course Content	
授業時間外学習 / Expected work outside of class	
方法 / Grading Policies	
成績評価の方法・基準・評価 Grading Policies / Evaluation Criteria / Assessment Policy	
教科書 Textbooks	
参考書 References	
フィードバックの方法 Feedback Method	
担任者への問合せ方法 Instructor Contact	
備考 Other Comments	

③シラバスを上手に読むコツは？

(2) 「熟読」しましょう

■授業概要 到達目標

<授業概要>では

「どんな内容に取り組んでもらうか」が書かれています

⇒自らが学ぶ内容を確認してみよう！

<学位授与方針との関係>では

「学部の学位授与方針」との関係性が書かれています

⇒その授業を通してどんな能力を育もうとしているのか
を理解しよう！

「学位授与方針 (Diploma Policy)」とは…

学部ごとに定められているもので、

「卒業後にどう成長してもらいたいのか」が
示されているもの

シラバス検索 / Syllabus Search

2023 年度の講義概要のデータベースを検索します。 [カリキュラムツリーへのリンク](#)

学部・研究科 Faculty/Graduate School	時間割コード Course Code

科目名 Course title	授業形態/単位 Term/Credits

サブテーマ Subtitle	クラス Class

担任者名 Instructor	曜日 Day/Period

授業種別 / Teaching Types

言語 / Language

授業概要 / Course Description

学位授与方針との関係 / Related Diploma Policy

授業概要
Course Description
到達目標
Course Objectives

到達目標 / Course Objectives

授業手法 / Teaching Methods

③シラバスを上手に読むコツは？

(2) 「熟読」しましょう

■授業概要 到達目標

<到達目標>では

「どんなことを理解して欲しいか」

「どんな力を身につけられるか」が書かれています

⇒自分の目標と一致しているのかも確認しよう！

<授業手法>では

「どのように授業を進めるか」が書かれています

⇒実際の授業で経験するので、チェックしてみよう！

シラバス検索 / Syllabus Search

2023 年度の講義概要のデータベースを検索します。 [カリキュラムツリーへのリンク](#)

学部・研究科 Faculty/Graduate School	時間割コード Course Code
科目名 Course title	授業形態/単位 Term/Credits
サブテーマ Subtitle	クラス Class
担任者名 Instructor	曜日 Day/Period

授業種別 / Teaching Types

言語 / Language

授業概要 / Course Description

学位授与方針との関係 / Related Diploma Policy

授業概要
Course Description
到達目標
Course Objectives

到達目標 / Course Objectives

授業手法 / Teaching Methods

③シラバスを上手に読むコツは？

(2) 「熟読」しましょう

■授業計画

<授業計画>では

「授業に関するスケジュール」が書かれています

⇒授業のイメージが想像できます！

<授業時間外学習>では

「授業時間外の時間で、予習や復習などで取り組んで
もらいたいこと」が書かれています

■成績評価の方法・基準・評価

<方法>では

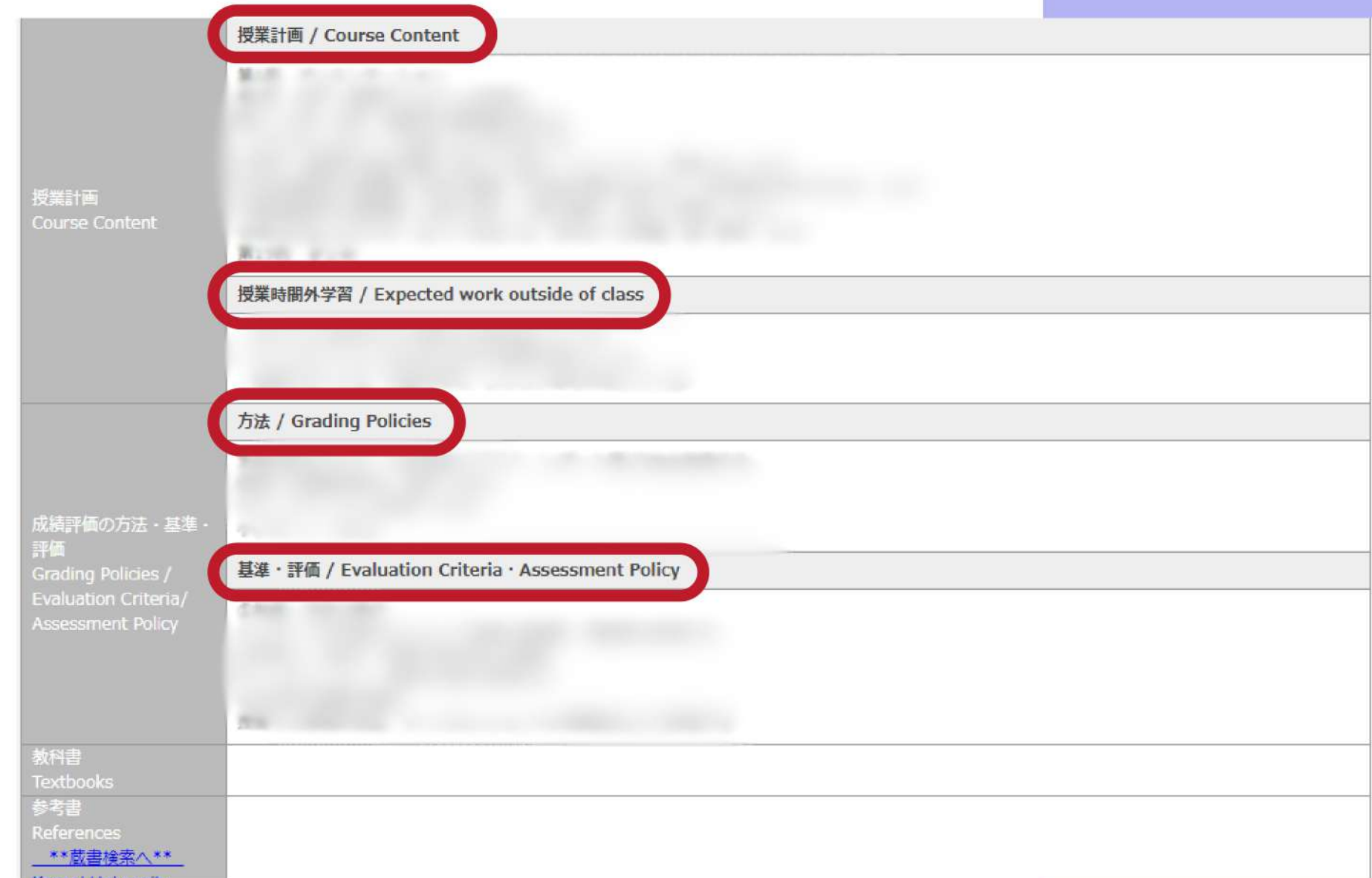
「どのように成績がつけられるか」が書かれています

⇒試験方法もあわせて確認しよう！

<基準・評価>では

「到達目標で記載された観点にあわせて、基準や評価
の方針」が書かれています

⇒自分自身の取り組み方や振る舞いに活かそう！



※ただし、履修者数や授業の進捗状況により、授業計画や成績評価の方法・基準などが変更になる可能性があります。

③シラバスを上手に読むコツは？

(3) 履修・学習上の注意点や留意点を見逃さないように確認しましょう

前ページまでに紹介した内容のほかに、教員からの連絡方法、受講の前提や留意点、履修の進め方などがあらかじめシラバスに記されている科目も多くあります
<担任者への問合せ方法><備考>も見逃さないようにしましょう

そして学習を進める上で、振り返りはとても大切です。担当者がどのようにフィードバックをしてくれるのかを知ることはとても重要なので、<フィードバックの方法>もしっかり見て履修・学習しましょう

シラバスは担任者の授業に対する熱量を押しはかるツールでもあるので、よく読んで履修することで学びを一層充実させることができます

どんな学修が求められ、どんな力を身につけることが求められるかを理解しましょう！



④キーワード検索を試してみよう

自分自身で興味のあるキーワードを入力して、履修できる授業を調べることができます
⇒自らの成長に活かしてみよう！

📖 シラバス検索 / Syllabus Search

2023 ▾ 年度の講義要項のデータベースを検索します（科目検索、キーワード検索のみ過去5年検索可。その他の検索機能は当該年度のみ。） / Course Year

🔪 カリキュラム検索 / Search by Curriculum Table 🏠 科目検索 / Search by Subject Name 👤 教員検索 / Search by Instructor Name ☰ キーワード検索 / Search by Keywords

シラバスの概要、担当者名、科目名等を検索し表示します。
/ Search Course Description, Instructor Name, or Course Title

キーワードで全文検索 / Search by Keywords

キーワード / Keywords シラバスの概要 担当者名 科目名 備考

学部・大学院 / Faculty Graduate Schools 学部・大学院 / Faculty Graduate Schools 学部 / Faculty 大学院 / Graduate Schools ※「学部」「大学院」にて絞り込みが可能です。

🔍 検索 / Search



シラバスは担任者と学生との
コミュニケーションツールです
うまく活用して、よりよい学びを！

