

入試結果照会システム「関大PASS」について

※スマートフォン・パソコン・タブレット端末で合否の確認ができます。

URL <https://www.go-hi.jp/kan-dai/>

当サイトに
アクセスできない場合


- 入力したURLに誤りがないか確認してください。
- URLに誤りがないようであれば、有害サイトアクセス制限サービス（フィルタリングサービス）が適用されている可能性があります。解除方法等については、契約しているプロバイダーや電話会社へ直接お問い合わせください。

スマートフォン・パソコン・タブレット端末からの確認方法


1 上記URLを入力してください。



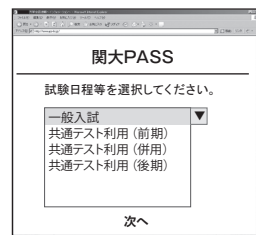
2 表示内容を確認し、「次へ」を押してください。



3 表示内容を確認して、「同意して利用する」にチェックを入れ、「次へ」を押してください。

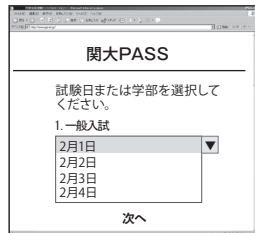


4 フルダウンから、試験日程を選択してください。




5 フルダウンから、試験日、学部等を選択して、「次へ」を押してください。

※入試種別により、選択項目が異なります。

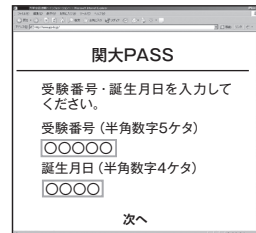


6 選択内容を確認し、「次へ」を押してください。

※入試種別により、選択項目が異なります。




7 受験番号（5ケタ）・誕生日（4ケタ）を入力してください。入力後「次へ」を押してください。




8 結果が表示されます。

合格の場合



不合格の場合



■ 関西大学入学試験情報総合サイト『Kan-Dai web』
(<https://www.kansai-u.ac.jp/nyusi/>)からアクセスすることもできます。

- ※ 利用する端末によってデザインが変わります。
- ※ 関大PASSの文言、デザイン等は変更になる場合があります。

2次元コードからもアクセスできます。

スマートフォン、タブレット端末の2次元コード読み取り可能な機種からは右の2次元コードが利用できます。対応については、各端末の取扱説明書で確認するか、各電話会社に確認してください。（本学へのお問い合わせには応じられません。）



注 意 事 項

- 当システムでの合格者発表は補完的な措置であり、正式な合否は大学が送付する書類で確認してください。
- 入試要項に記載されている合否結果照会期間のみ確認できます。各自でアクセスして確認してください。
- サービス開始直後はアクセスが多く、つながりにくくなる場合があります。その場合はしばらく時間を置いてからアクセスしてください。
- 端末の種類やインターネットへの接続方法などで、表示に時間がかかる場合があります。
- 操作方法および合否の結果に関し、電話でのお問い合わせには応じられません。
- ブラウザの設定によっては、画像のずれ・文字化けなどが発生する場合があります。その場合はブラウザを調整してください。

詳しい操作方法およびQ&Aは右記URLでも確認できます。➔ <https://www.go-hi.jp/kan-dai/info/>
※「共通テスト利用入試（前期）」・「共通テスト利用入試（後期）」については、デジタル受験票サービス（48ページ）から確認することもできます。