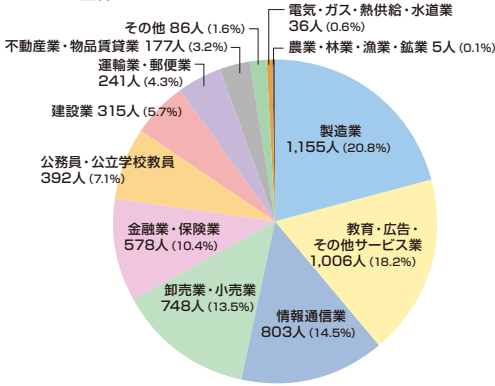
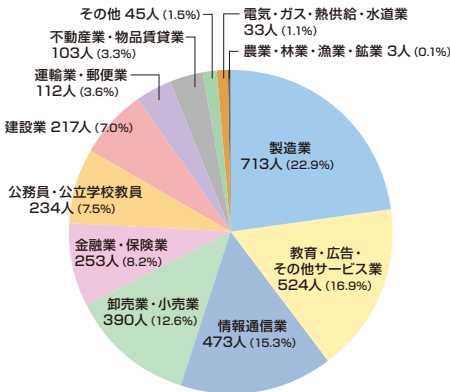


業種別就職状況(学部)

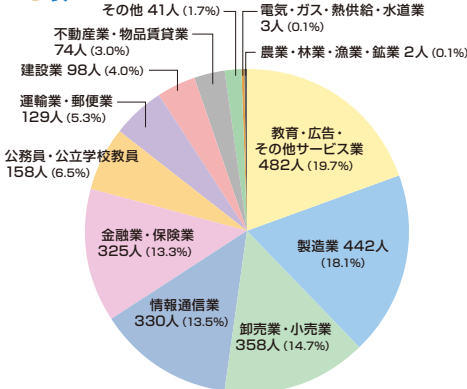
● 全体



● 男

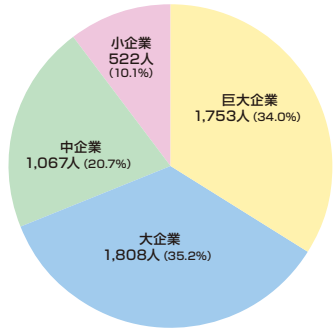


● 女



規模別就職状況(学部)

● 全体



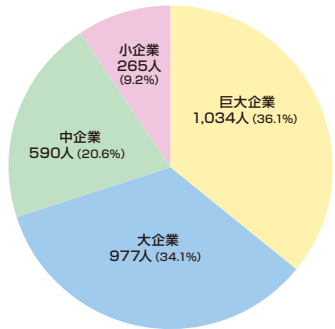
(注 1) 上記の数値には、公務員・公立学校教員 392 人は含みません。

(注 2) 規模別分類は従業員区分により次のとおりです。

● 巨大企業 = 従業員 3,000 人以上 ● 大企業 = 従業員 500 人 ~ 2,999 人

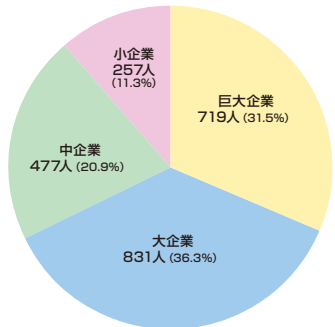
● 中企業 = 従業員 100 人 ~ 499 人 ● 小企業 = 従業員 99 人以下

● 男



(注) 上記の数値には、公務員・公立学校教員 234 人は含みません。

● 女



(注) 上記の数値には、公務員・公立学校教員 158 人は含みません。