[関西大学規模比較表（1953～2024)]

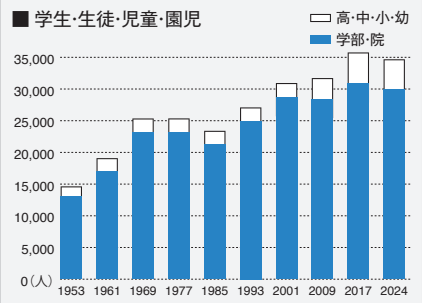

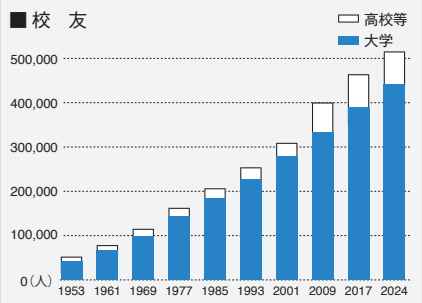

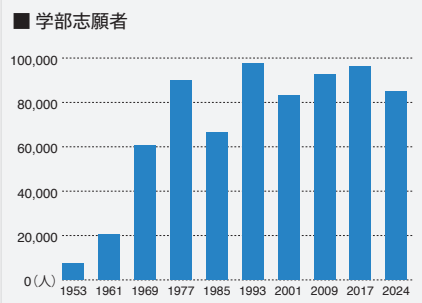

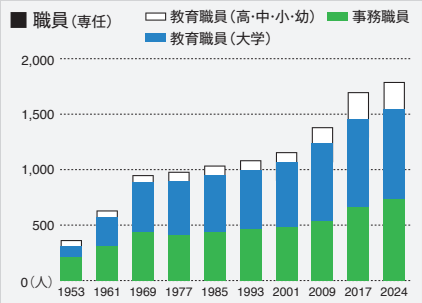

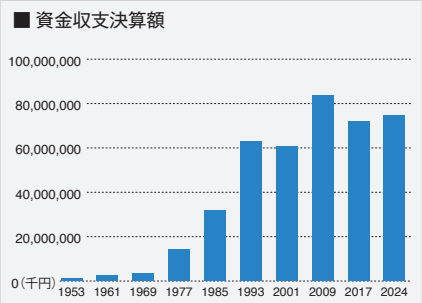

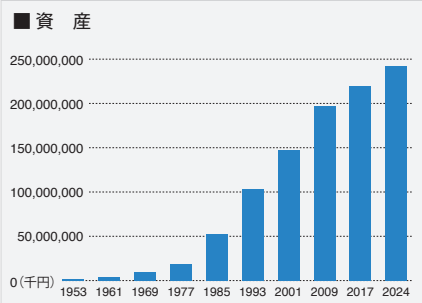

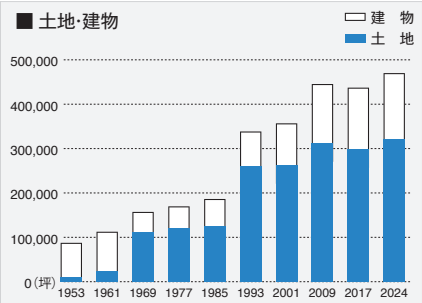

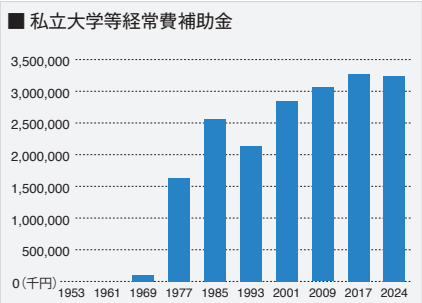

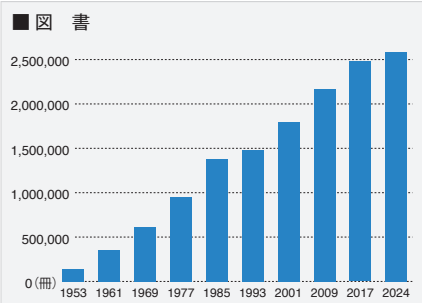

年 度	学生・生徒・児童・園児（単位：人）		校　友（単位：人）		学部志願者※1（単位：人）	教育職員（専任）（単位：人）		事務職員（専任および専任に準ずる者）（単位：人）	資金収支決算額（単位：千円）	資　産（単位：千円）	土地・建物（単位：坪）		私立大学等経常費補助金（単位：千円）	図　書（単位：冊）
	高･中･小･幼	学部・院	高校等	大　学※2	―	高･中･小･幼	大　学※3	―	―	―	土　地	建　物	―	―
2024	4,777	29,918	80,651	441,416	84,946	246	813	732	74,440,765	242,198,931	321,139	149,021	3,242,140	2,586,276
2017	4,917	30,766	74,152	390,535	96,520	240	798	661	71,890,145	225,658,179	296,572	141,351	3,269,760	2,474,808
2009	3,348	28,382	67,256	333,196	92,560	147	695	541	83,452,728	197,199,421	312,744	132,887	3,060,252	2,165,453
2001	2,279	28,668	31,119	278,336	83,127	88	585	485	60,773,301	146,700,913	263,276	93,631	2,847,089	1,801,239
1993	2,158	24,942	27,536	226,655	97,670	86	537	462	62,967,331	102,777,192	259,530	79,003	2,136,268	1,477,740
1985	2,191	21,218	23,782	183,102	66,271	87	514	436	31,906,912	52,906,901	125,981	60,435	2,555,668	1,380,710
1977	2,196	23,171	20,219	142,551	89,817	82	493	406	14,170,179	18,678,340	120,723	49,087	1,634,137	946,658
1969	2,253	23,103	16,504	98,925	60,687	69	446	436	3,490,814	9,399,128	110,683	46,626	106,651	613,710
1961	2,048	16,991	12,968	65,857	20,536	56	259	312	1,238,692	2,894,962	90,294	22,487	―	356,050
1953	1,625	13,008	10,175	42,074	7,601	42	98	215	348,786	580,684	77,864	9,903	―	142,512

※1　併設校からの進学および推薦入学を含みます。
※2　大学には、大学予科卒および短期大学卒を含みます。
※3　大学には、1957年までは短期大学を含みます。
（注）「学生・生徒・児童・園児」、「教育職員（専任）」および「事務職員（専任および専任に準ずる者）」は各年度5月1日時点、それ以外の項目は各年度末の数値を示します。金額については、千円未満の額を切り捨てています。