

# 関西四大学薬物乱用防止10年間の取り組み

## 報告書

## 目 次

ご挨拶 .....	1
関西四大学10年間の取り組み .....	3
10年間(2009年度～2018年度)の調査結果 .....	4
2009年度～2018年度 関西四大学「薬物に関する意識調査」単純集計表...	6

## ご挨拶

これまで、大学生の大麻等不正薬物の所持・乱用による事件事故が相次いで発生し、薬物汚染は大きな社会問題に発展しました。こうした状況の下で、各大学における薬物に関する教育活動が喫緊の課題となり、2009年3月7日に関西四大学は、薬物乱用防止に関する共同声明を発表しました。そこにおいて健康で充実したキャンパスライフを学生に保障するとともに、より広い視点に立ち、安全・安心の社会を実現するための教育・研究、そして社会的な活動を大学の使命ととらえ、薬物乱用防止のための恒常的・経常的かつ組織的な啓発活動を行い、広く社会に向けてその活動を展開していくことを宣言しました。

その具体策として、共同のアクションプランを企画し、共同声明の発表以降、3つのアクション「委員会の開催・設置」、「教育・調査活動」、「広報活動」を柱に各大学で様々な取り組みを実施してきました。「関西四大学薬物乱用防止連絡会」の設置・開催をはじめ、学生参加のキャンペーンを行い、さらに講演会も開催してきました。

こうした活動の一つとして、2009年10月から関西四大学共同の「薬物に関する意識調査」を開始し、同調査も昨年に10年という節目を迎えました。過去10年間の薬物乱用の社会情勢を振り返り、意識調査の結果を踏まえ、これまでの関西四大学の取り組みの総括として、本報告書を作成しました。

意識調査を開始した2009年からの社会情勢を振り返ると、年々減少を続けていた大麻事犯検挙人員が2014年から増加に転じ、大学生を含む若年層の増加が顕著となっています(2009年の大学生大麻事犯検挙人員は81名であり、そこから毎年減少し、2013年には23名となりましたが、2014年から増加に転じ2017年には55名、2018年は100名と大幅な増加となりました)。昨今では乱用した者が重篤な症状を起こして救急搬送されたり、重大な交通事故を引き起こしたりするなど社会問題化しています。

また、「危険ドラッグ」については、2012年の意識調査では「いわゆる脱法ドラッグ」の認知度が上がっており、薬事法違反である疑いが強いにもかかわらず、「合法ドラッグ」「脱法ドラッグ」などと呼ばれ、公然と販売されていました。警視庁の調べでは、「危険ドラッグ」の年齢層別使用者検挙人員は20代が最も高く、若者を中心に乱用が拡大しました。「危険ドラッグ」の乱用拡大に伴い、薬物使用者の健康被害が発生するだけでなく、他者を巻き込む死亡事故の発生、さらには麻薬等の使用に発展する危険性が懸念されました。こうした現状を受け、政府は2014年4月、これまでの薬事法から薬機法(「医薬品医療機器法」)への改正に伴って、これらの薬物を「危険ドラッグ」と呼称を統一化し、その危険性を広く周知すると共に様々な対策強化措置が講じられました。その結果、「危険ドラッグ」の使用が原因と疑われる死亡事案は大幅に減少するなど、その対策に一定の効果が上がっている一方、インターネットを利用して密売されるなど流通ルートが潜在化しており、今後の動向を引き続き注視する必要があります。

上述の社会情勢に伴い、意識調査の質問項目については、大麻が中心であったものから、2015年に「危険ドラッグ」を含む、危険な薬物全般について調査する内容に変更しています。毎年の意識調査で、新入生が大学入学以前から薬物乱用防止に関する教育を受け、さまざま

まな形で薬物についての情報に接していることが確認できますが、他方、ごく少数であっても薬物に接触する危険性があることが明らかになっています。

また、警察庁発表の「平成 30 年における組織犯罪の情勢（第 2 章：薬物・銃器情勢）」によると、薬物事犯検挙人員は近年横ばいが続く中、2017 年から 2018 年にかけて、わずかでありますが増加しています。

近年、関西の複数大学の学生による大麻等の薬物に関わる事件が起きていますが、関西四大学共同の「薬物に関する意識調査」を今後も継続して実施することで、学生の薬物に対する意識と態度等、若年層における薬物事情の変遷を明らかにし、さらなる薬物乱用防止策の企画立案に役立てるだけでなく、社会に対して警鐘を鳴らすことができると考えます。関西四大学では、2009 年 10 月から続く意識調査の結果に真摯に向き合い、今後さらに慎重に検討を加え、他の教育機関との連携も視野に入れつつ、引き続き薬物乱用防止のための教育活動を展開していきます。

2020 年 3 月

関西大学学長	芝井 敬司
関西学院大学学長	村田 治
同志社大学学長	松岡 敬
立命館大学学長	仲谷 善雄

## 関西四大学 10年間の取り組み

関西四大学では、2009年に関西四大学薬物乱用防止連絡会を設置し、現在まで四大学協同した取り組みを行ってきた。毎年4月に各大学にて、新入生を対象とした意識調査や注意喚起を行い、大学入学後まもない時期に意識付けを行っている。また、各大学の広報誌やホームページにて関連事項の掲載やDVD上映等を通じて様々な学生にも薬物乱用防止について啓発活動を行っている。

※各大学独自の取り組み（一部抜粋）については、下記参照。

年	大学独自の主な取り組み
2009年	<ul style="list-style-type: none"> <li>・学園祭における啓発活動の実施【関西大学】</li> <li>・「大麻・麻薬・覚せい剤等薬物乱用防止」公式ポスター デザインコンテスト【関西学院大学】</li> <li>・薬物乱用防止講演会実施 講師：京都府健康福祉部薬務課（横田 氏）【同志社大学】</li> <li>・在学生に対する薬物に関する学習会実施【立命館大学】</li> </ul>
2010年	<ul style="list-style-type: none"> <li>・ピア・コミュニティによる啓発キャンペーン【関西大学】</li> <li>・薬物乱用防止講座開催【関西学院大学】</li> <li>・「若者の薬物問題について考える講演会」開催【同志社大学】</li> <li>・薬物乱用防止講演会の実施【立命館大学】</li> </ul>
2011年	<ul style="list-style-type: none"> <li>・正課教育「学生生活とリスク」の開講【関西大学】</li> <li>・薬物乱用防止講座開催【関西学院大学】</li> <li>・商学部1年次生対象導入科目「アカデミック・リテラシー」の中で薬物問題等について説明【同志社大学】</li> <li>・薬物乱用防止講演会の実施【立命館大学】</li> </ul>
2012年	<ul style="list-style-type: none"> <li>・薬物乱用防止啓発に関する講演会の実施【関西大学】</li> <li>・薬物乱用防止キャンペーン活動の実施【関西学院大学】</li> <li>・公益財団法人麻薬・覚せい剤乱用防止センターから啓発キャラバンカーを招聘【同志社大学】</li> <li>・行政主催の街頭キャンペーンに参加【立命館大学】</li> </ul>
2013年	<ul style="list-style-type: none"> <li>・薬物乱用防止啓発講演「現役警察官に聞く!薬物事情の最前線」実施【関西大学】</li> <li>・学生による薬物乱用防止動画の作成【関西学院大学】</li> <li>・文化系公認団体説明会で薬物乱用防止リーフレットを配付【同志社大学】</li> <li>・薬物乱用防止講演会の実施【立命館大学】</li> </ul>
2014年	<ul style="list-style-type: none"> <li>・薬事法改正に伴う脱法ドラッグの所持・使用に関する注意喚起の実施【関西大学】</li> <li>・体育会フレッシュマンキャンプでの啓発実施【関西学院大学】</li> <li>・薬物乱用防止啓発講演会実施「演題：危険ドラッグ依存症－医療現場からの報告－」【同志社大学】</li> <li>・薬物に関する研修会参加【立命館大学】</li> </ul>
2015年	<ul style="list-style-type: none"> <li>・薬物乱用防止啓発キャンペーンの実施【関西大学】</li> <li>・体育会フレッシュマンキャンプでの啓発実施【関西学院大学】</li> <li>・薬物に関する研修会参加【同志社大学】</li> <li>・京都学生祭典にて薬物乱用防止啓発活動を実施【立命館大学】</li> </ul>
2016年	<ul style="list-style-type: none"> <li>・「国際麻薬乱用撲滅デー」にあわせた啓発活動の実施【関西大学】</li> <li>・学生マナー啓発冊子の配布やウェブ掲載【関西学院大学】</li> <li>・有識者を招いて教職員向けの講演会を実施【同志社大学】</li> <li>・DVD、リーフレット、冊子を新入生に配布【立命館大学】</li> </ul>
2017年	<ul style="list-style-type: none"> <li>・大阪税関職員による薬物乱用防止啓発講演会「麻薬探知犬によるデモンストレーション」を実施【関西大学】</li> <li>・学生マナー啓発冊子の配布やウェブ掲載【関西学院大学】</li> <li>・薬物乱用防止ヤング街頭キャンペーン（主催：京都府健康福祉部薬務課）に参加【同志社大学】</li> <li>・在学生に対する学生生活セミナーの中で薬物をテーマに実施【立命館大学】</li> </ul>
2018年	<ul style="list-style-type: none"> <li>・学生ラウンジ大型モニターでの啓発DVD上映【関西大学】</li> <li>・学生マナー啓発冊子の配布やウェブ掲載【関西学院大学】</li> <li>・リーダーズキャンプ、文化系公認団体向け説明会、体育会コンプライアンス研修にて注意喚起【同志社大学】</li> <li>・在学生に対する学生生活セミナーの中で薬物をテーマに実施【立命館大学】</li> </ul>

# 10年間（2009年度～2018年度）の調査結果

## 調査方法の概要

調査対象：新入生（対象者数および回答数は各年の集計表を参照）

実施期間：各大学により定められた期間（毎年4月から5月）

調査方法：新入生が記入した解答用紙を回収し集計する。

## 調査結果の概要

10年間の調査結果を報告するにあたり、まず、以下のような項目で大学新入生の薬物に対する意識変化の推移を概観する。各年度の詳細な調査結果については、後述の関西四大学「薬物に関する意識調査」単純集計表をご参照いただきたい。

### 1. 関心の推移

新入生の中で薬物問題に関心のある学生の割合は30%ほどで推移している。また「あまり関心がない」「ほとんど関心がない」をあわせた割合では42%前後を推移し、ほぼ変化していない。大学入学時での薬物関心の有無は10年間の推移では大きく変わっていない。

他方、大麻をはじめ、様々な危険な薬物が存在している中、危険ドラッグ（脱法ハーブなど）についての認知度は高くなった（「薬物名を知っていると答えた割合」：2009年度20.2%→2018年度71.9%）。

### 2. 違法性や健康被害への認識の推移

危険な薬物全般に対する違法性や常習性、心身への健康被害などの認識をもっている新入生の割合は大多数を占めている。（違法性の認知：2009年度90.8%→2018年度94%。依存性の認知：2009年度82.8%→2018年度86.3%）。

危険ドラッグの使用や所持が、改正薬事法の2014年4月施行により罰則対象となったことを認識している学生の割合は、2018年度調査では65.6%となっている。

薬物の使用については、「1回ぐらいなら使っても良い」、「他人に迷惑をかけないなら使用は個人の自由」と考える学生は、わずかであるが依然として存在している（2018年度共通質問11、14、16）。

### 3. インターネットの普及による薬物との接触や入手の機会の多様化

薬物を直接見たり触れたりする機会や誘われる機会があったと答えている新入生は、少数ではあるが一定程度存在している（2018年度共通質問12、13、15ア、15イなど）。

また、インターネットの普及に伴い、入手ルートが多様化しかつ簡単にもなっていることも調査結果からも明らかになっている（2018年度共通質問10、19ア、19イ）。

### 4. 教育啓発に果たす大学の役割

小中高校時代に薬物に関する教育を受けている新入生が多い（2018年度：93.7%）。大学での学習機会（配布物や講演会等）を挙げている新入生は少ない（2018年度：それぞれ2%前後）が、これは、アンケート調査の時期と大学の授業等との関連が要因と考えられる。

一方で、多くの新入生が薬物に関する学びの場として大学が適していると考えている（2018年度47.3%。選択肢の中で最も多く支持されている）。新入生自身が大学からの啓発などの機会提供を期待していることと言えよう。

## 結論

以上のように、危険な薬物に関する新入生の意識は、10年間で、大きな変化はみられない。学生は、ある程度の知識を身につけて入学するため、薬物への関心はそれほど高くない。この状況を鑑みるに、新入生が調査用紙に回答を記入し、回収する現在の方法は、様々な調査がオンラインで行われている時代にあっては、時間と人手をかけた調査となっているが、同時に本調査は、次に述べるようないくつかの重要な意義があると思われる。

まず、大学としては、新入生の薬物に対する意識の現状を把握し、また継続することでデータを蓄積、その変化の推移も測ることで、学生支援に関する施策立案に役立てることができる。

そして、調査用紙を配布し、新入生に記入させ、回収していることで、高い回答回収率（2018年度：88.9%）を維持でき、極めて精度の高い調査となっている。

また、新入生一人ひとりが質問への回答作業を通じて、危険な薬物に関する社会的なルール、大学生として持つべき知識や心構えなどを学ぶ絶好の啓発機会となっている。この点は副次的な効果ではあるが、四大学の新入生に関しては、この調査への回答が一種の抑止力として作用していると捉えると、非常に重要なポイントだと思われる。

大学生が、社会のルールを守り、心身ともに健康で安全な学生生活を送るためにも、意識調査を通じての現状把握と啓発を継続すべきだと考える。

さらには大学の国際化にあわせ、本調査を今後は留学生を対象とした外国語版の調査実施も視野に入れ、大学生に対する啓発・指導の一層の充実を図っていく所存である。

# 2009年度 関西四大学「薬物に関する意識調査」単純集計表

対象者数 25,634名  
 回答数 19,313名  
 回答率 75.3%

2009年度

## 共通質問 1 あなたは男性ですか、女性ですか。

No.	カテゴリ	件数	(全体) %
1	男性	11,198	58.0
2	女性	8,110	42.0
	不明	5	0.0
	サンプル数 (% ベース)	19,313	100.0

## 共通質問 2 あなたは、薬物問題について関心がありますか。(1つに○)

No.	カテゴリ	件数	(全体) %
1	非常に関心がある	635	3.3
2	ある程度関心がある	5,599	29.0
3	どちらともいえない	4,033	20.9
4	あまり関心がない	3,317	17.2
5	ほとんど関心がない	5,650	29.3
	不明	79	0.4
	サンプル数 (% ベース)	19,313	100.0

## 共通質問 3 あなたは、次の薬物の名前を知っていますか。(複数回答可)

No.	カテゴリ	件数	(全体) %
1	有機溶剤 (シンナー、トルエンなど)	15,854	82.1
2	覚せい剤 (スピード、エスなど)	17,498	90.6
3	大麻 (マリファナ、ハッシッシュなど)	17,979	93.1
4	麻薬	17,167	88.9
5	コカイン	15,035	77.8
6	あへん類 (ヘロインなど)	13,419	69.5
7	LSD	5,564	28.8
8	MDMA (エクスタシーなど)	6,363	32.9
9	いわゆる脱法ドラッグ	3,886	20.1
10	知っているものはない	599	3.1
	不明	104	0.5
	サンプル数 (% ベース)	19,313	100.0

## 共通質問 4 あなたは、そうした薬物の名前をどのようにして知りましたか。(複数回答可)

No.	カテゴリ	件数	(全体) %
1	小・中・高校の授業	16,006	85.8
2	大学が配布しているリーフレット等	822	4.4
3	大学での啓発ビデオ	1,105	5.9
4	大学での講演会	324	1.7
5	友達、仲間、先輩、後輩	1,667	8.9
6	家族	872	4.7
7	ポスター、パンフレット	5.0	26.6
8	本、雑誌	3.5	18.6
9	新聞	4,516	24.2
10	テレビ	11,051	59.3
11	ラジオ	370	2.0
12	インターネット	2,266	12.2
13	携帯電話	554	3.0
14	その他	145	0.8
	不明	103	0.6
	サンプル数 (% ベース)	18,649	100.0

## 共通質問 5 あなたは、大麻についてどのような印象を持っていますか。(複数回答可)

No.	カテゴリ	件数	(全体) %
1	かつこいい	114	0.6
2	気持ち良くなれる気がする	804	4.2
3	ダイエットに効果がある	154	0.8
4	眠気覚ましに効果がある	135	0.7
5	1回使うくらいであれば、心や体への害はない	205	1.1
6	心や体に害がある	12,575	65.1
7	犯罪に巻き込まれる	11.6	60.2
8	使ったり、持っていたりするの悪いことだ	11,931	61.8
9	1回でも使うと止められなくなる	12,590	65.2
10	特にない	2,398	12.4
	不明	96	0.5
	サンプル数 (% ベース)	19,313	100.0

## 共通質問 6 あなたは、大麻を使ったり、持っていたりした場合、どうなると思いますか。(1つに○)

No.	カテゴリ	件数	(全体) %
1	使ったり、持っていたりしたらすべて罰せられる	17,400	90.1
2	1回使うくらいなら、罰せられることはない	112	0.6
3	持っているだけでは罰せられることはない	305	1.6
4	使ったり、持っていたりしても罰せられることはない	107	0.6
5	わからない	1,235	6.4
	不明	154	0.8
	サンプル数 (% ベース)	19,313	100.0

## 共通質問 7 あなたは、これまで大麻について学んだり聞いたりしたことがありましたか。(どちらかに○)

No.	カテゴリ	件数	(全体) %
1	あった	17,283	89.5
2	なかった	1,887	9.8
	不明	143	0.7
	サンプル数 (% ベース)	19,313	100.0



共通質問 8 あなたは、大麻について何から情報を得ましたか。(複数回答可)			
No.	カテゴリ	件数	(全体) %
1	小一・中一・高校の授業	16,707	86.5
2	大学が配布しているリーフレット等	833	4.3
3	大学での啓発ビデオ	1,234	6.4
4	大学での講演会	362	1.9
5	友達、仲間、先輩、後輩	1,429	7.4
6	家族	902	4.7
7	ポスター、パンフレット	4,187	21.7
8	本、雑誌	2,902	15.0
9	新聞	3,907	20.2
10	テレビ	10,339	53.5
11	ラジオ	402	2.1
12	インターネット	2,095	10.8
13	携帯電話	463	2.4
14	その他	118	0.6
	不明	210	1.1
	サンプル数 (% ベース)	19,313	100.0

共通質問 9 あなたは、大麻を使った場合、次のようになることがあるのを知っていましたか。(複数回答可)			
No.	カテゴリ	件数	(全体) %
1	現実と幻想との区別がつかなくなり、意識が異様になることがある	17,049	88.3
2	わけもなく怯えたり(妄想気分)、意識がおかしくなり、奇妙な動作・行動をとることがある	14,997	77.7
3	自分の行動に干渉する声が聞こえる(幻聴) ことがある	13,094	67.8
4	何事にも関心が持てず、結果的に学校や職場を欠席しがちで、どんな仕事に就いても、長続きしなくなる	7,605	39.4
5	依存性があり、意思の力ではなかなかやめることができない	15.7	81.3
6	さらに危険な薬物を使う恐れがあり、ゲートウエイドラッグといわれている	4,100	21.2
	不明	363	1.9
	サンプル数 (% ベース)	19,313	100.0

共通質問 10 あなたは、そのことをどこで知りましたか。(複数回答可)			
No.	カテゴリ	件数	(全体) %
1	小・中・高校の授業	16,436	85.1
2	大学が配布しているリーフレット等	607	3.1
3	大学での啓発ビデオ	1,018	5.3
4	大学での講演会	295	1.5
5	友達、仲間、先輩、後輩	1,197	6.2
6	家族	791	4.1
7	ポスター、パンフレット	3,145	16.3
8	本、雑誌	2,639	13.7
9	新聞	3,054	15.8
10	テレビ	9,324	48.3
11	ラジオ	351	1.8
12	インターネット	1,782	9.2
13	携帯電話	385	2.0
14	その他	105	0.5
	不明	374	1.9
	サンプル数 (% ベース)	19,313	100.0

共通質問 11 あなたは、大麻を使うことのこわさ(有害性、危険性)をもつと知りたいですか。(1つに○)			
No.	カテゴリ	件数	(全体) %
1	知りたい	3,336	17.3
2	知りたいと思わない	6,964	36.1
3	どちらでもない	8,836	45.8
	不明	177	0.9
	サンプル数 (% ベース)	19,313	100.0

共通質問 12 あなたは、大麻を使った場合の害について学ばしただけがよいと思いますか。(複数回答可)			
No.	カテゴリ	件数	(全体) %
1	大学(講演会、ビデオ、リーフレット)	10,352	53.6
2	家庭	1,917	9.9
3	地域活動、自治体等の広報誌	2,010	10.4
4	図書館、公民館	1,211	6.3
5	保健所	1,577	8.2
6	警察	2,586	13.4
7	病院	2,914	15.1
8	インターネット	2,397	12.4
9	講演会、座談会	3,298	17.1
10	その他	326	1.7
11	特にない	2,898	15.0
	不明	49	0.3
	サンプル数 (% ベース)	19,313	100.0

共通質問 13 あなたは、大麻を使う人が増えているのはどのような理由からだと思えますか。(複数回答可)			
No.	カテゴリ	件数	(全体) %
1	薬物が簡単に手に入るようになっている	14,858	76.9
2	本や雑誌等に薬物を使ってみたいと思わせるような情報がのっている	2,530	13.1
3	インターネットなどに薬物を使ってみたいと思わせるような情報がのっている	4,607	23.9
4	社会のルールを守ろうとする意識が薄れている	3,616	18.7
5	薬物を使ってもすべての人が警察に見つかるわけではない	3,947	20.4
6	簡単にやせられるとか、1回使っただけなら害がないなど、薬物のこわさについての誤った情報が多い	7,281	37.7

7	薬物の害について学ぶことが少ない	2,085	10.8
8	友達、仲間、先輩、後輩にすすめられる	8,054	41.7
9	学校や家庭がおもしろくない	3,263	16.9
10	わからない	1,103	5.7
11	その他	425	2.2
	不明	409	2.1
	サンプル数 (% ベース)	19,313	100.0

**共通質問 14 あなたは、大麻を使うことについてどのように考えていますか。(1 つに○)**

No.	カテゴリ	件数	(全体) %
1	どのような理由であれ、絶対に使うべきではないし、許されることではない	17,080	88.4
2	1 回位なら心や体へ害がないので、使ってもかまわない	106	0.5
3	他人に迷惑をかけないのであれば、使うかどうかは個人の自由である	1,454	7.5
4	その他	230	1.2
	不明	443	2.3
	サンプル数 (% ベース)	19,313	100.0

**共通質問 15 あなたは、大麻を使用しているところを実際に見たことがありますか。(どちらかに○)**

No.	カテゴリ	件数	(全体) %
1	ない	18,204	94.3
2	ある	700	3.6
	不明	409	2.1
	サンプル数 (% ベース)	19,313	100.0

**共通質問 16 あなたは、大麻を使用することを誰かに誘われたら、どのように行動しますか。(複数回答可)**

No.	カテゴリ	件数	(全体) %
1	誘った相手が誰であろうと、断る	17,220	89.2
2	誘った相手によっては、断りきれないかもしれない	778	4.0
3	一回くらいであれば体に害がなさそうなので断らないかもしれない	74	0.4
4	好奇心や面白半分から断らないかもしれない	91	0.5
5	悩み事があったり、疲れていたたりしたら断らないかもしれない	223	1.2
6	わからない	854	4.4
7	その他	184	1.0
	不明	480	2.5
	サンプル数 (% ベース)	19,313	100.0

**共通質問 17 あなたは、もし友人が大麻を使用していることを知った場合、どうしますか。(1 つに○)**

No.	カテゴリ	件数	(全体) %
1	使用をやめるよう説得する	10,700	55.4
2	他の人 (先生や友人など) に伝える	1,800	9.3
3	警察や保健所などに通報する	935	4.8
4	個人の自由であるので放っておく	1,889	9.8
5	わからない	2,915	15.1
6	その他	264	1.4
	不明	810	4.2
	サンプル数 (% ベース)	19,313	100.0

**共通質問 18 あなたが、大麻を手に入れようとした場合、それはどの程度むずかしいですか。(1 つに○)**

No.	カテゴリ	件数	(全体) %
1	絶対不可能だ	3,337	22.2
2	ほとんど不可能だ	2,980	19.8
3	少々苦労するが、なんとか手に入る	3,200	21.3
4	簡単に手に入る	1,447	9.6
5	わからない	3,740	24.9
	不明	344	2.3
	サンプル数 (% ベース)	15,048	100.0

※注 同様の質問を行った 3 大学の集計

# 2010年度 関西四大学「薬物に関する意識調査」単純集計表

対象者数 26,058名  
 回答数 20,088名  
 回答率 77.1%

2010年度

**共通質問 1 あなたは男性ですか、女性ですか。**

No.	カテゴリ	件数	(全体) %
1	男性	11,654	58.0
2	女性	8,265	41.1
	不明	169	0.8
	N (% ベース)	20,088	100.0

**共通質問 2 あなたは、薬物問題について関心がありますか。(1 つに○)**

No.	カテゴリ	件数	(全体) %
1	非常に関心がある	667	3.3
2	ある程度関心がある	6,418	31.9
3	どちらともいえない	4,256	21.2
4	あまり関心がない	3,236	16.1
5	ほとんど関心がない	5,382	26.8
	不明	129	0.6
	N (% ベース)	20,088	100.0

**共通質問 3 あなたは、次の薬物の名前を知っていますか。(複数回答可)**

No.	カテゴリ	件数	(全体) %
1	有機溶剤 (シンナー、トルエンなど)	16,288	81.1
2	覚せい剤 (スピード、エスなど)	18,394	91.6
3	大麻 (マリファナ、ハッシュシュなど)	18,752	93.3
4	麻薬	18,065	89.9
5	コカイン	16,390	81.6
6	あへん類 (ヘロインなど)	13,820	68.8
7	LSD	5,002	24.9
8	MDMA (エクスタシーなど)	14,285	71.1
9	いわゆる脱法ドラッグ	3,603	17.9
10	知っているものはない	520	2.6
	不明	123	0.6
	N (% ベース)	20,088	100.0

**【共通質問 3 で「1」から「9」までのいずれかに○をつけた人だけお答えください。】**  
**共通質問 4 あなたは、そうした薬物の名前をどのようにして知りましたか。(複数回答可)**

No.	カテゴリ	件数	(全体) %
1	小・中・高校の授業	16,877	86.6
2	大学が配布しているリーフレット等	521	2.7
3	大学での啓発ビデオ	336	1.7
4	大学での講演会	363	1.9
5	友達、仲間、先輩、後輩	1,497	7.7
6	家族	838	4.3
7	ポスター、パンフレット	4,861	25.0
8	本、雑誌	2,623	13.5
9	新聞	4,701	24.1
10	テレビ	12,369	63.5
11	ラジオ	229	1.2
12	インターネット	2,545	13.1
13	携帯電話	566	2.9
14	その他	167	0.9
	不明	131	0.7
	N (% ベース)	19,478	100.0

**共通質問 5 あなたは、大麻についてどのような印象を持っていますか。(複数回答可)**

No.	カテゴリ	件数	(全体) %
1	かっこいい	79	0.4
2	気持ち良くなれる気がする	937	4.7
3	ダイエットに効果がある	112	0.6
4	眠気覚ましに効果がある	173	0.9
5	1回使うくらいであれば、心や体への害はない	142	0.7
6	心や体に害がある	11,604	57.8
7	犯罪に巻き込まれる	10,185	50.7
8	使ったり、持っていたりするの悪いことだ	12,289	61.2
9	1回でも使うと止められなくなる	12,549	62.5
10	特にない	2,363	11.8
	不明	166	0.8
	N (% ベース)	20,088	100.0

**共通質問 6 あなたは、大麻を使ったり、持っていたりした場合、どうなると思いますか。(1 つに○)**

No.	カテゴリ	件数	(全体) %
1	使ったり、持っていたりしたらすべて罰せられる	18,390	91.5
2	1回使うくらいなら、罰せられることはない	80	0.4
3	持っているだけでは罰せられることはない	197	1.0
4	使ったり、持っていたりしても罰せられることはない	119	0.6
5	わからない	1,108	5.5
	不明	194	1.0
	N (% ベース)	20,088	100.0

**共通質問 7 あなたは、これまで大麻について学んだり聞いたりしたことがありましたか。(どちらかに○)**

No.	カテゴリ	件数	(全体) %
1	あった	18,221	90.7
2	なかった	1,675	8.3
	不明	192	1.0
	N (% ベース)	20,088	100.0

**共通質問 8 あなたは、大麻について何から情報を得ましたか。(複数回答可)**

No.	カテゴリ	件数	(全体) %
1	小・中・高校の授業	17,520	87.2
2	大学が配布しているリーフレット等	455	2.3
3	大学での啓発ビデオ	310	1.5
4	大学での講演会	391	1.9
5	友達、仲間、先輩、後輩	1,227	6.1
6	家族	809	4.0
7	ポスター、パンフレット	4,091	20.4
8	本、雑誌	2,163	10.8
9	新聞	3,861	19.2
10	テレビ	11,080	55.2
11	ラジオ	245	1.2
12	インターネット	2,265	11.3
13	携帯電話	512	2.5
14	その他	108	0.5
	不明	320	1.6
	N (% ベース)	20,088	100.0

**共通質問 9 あなたは、大麻を使った場合、次のようになることがあるのを知っていましたか。(複数回答可) ※ 3大学共通の質問  
大麻に関する情報として、次のようになることがあるのを知っていましたか。(複数回答可) ※ 1大学の質問**

No.	カテゴリ	件数	(全体) %
1	現実と幻想との区別がつかなくなり、意識が異様になることがある	17,732	88.3
2	わけもなく怯えたり(妄想気分)、意識がおかしくなり、奇妙な動作・行動をとることがある	15,694	78.1
3	自分の行動に干渉する声が聞こえる(幻聴)ことがある	14,384	71.6
4	何事にも関心が持てず、結果的に学校や職場を欠席しがちで、どんな仕事に就いても、長続きしなくなる	8,698	43.3
5	依存性があり、意思の力ではなかなかやめることができない	16,167	80.5
6	さらに危険な薬物を使う恐れがあり、ゲートウェイドラッグといわれている	3,944	19.6
	不明	460	2.3
	N (% ベース)	20,088	100.0

**共通質問 10 あなたは、そのことをどこで知りましたか。(複数回答可)**

No.	カテゴリ	件数	(全体) %
1	小・中・高校の授業	17,366	86.4
2	大学が配布しているリーフレット等	340	1.7
3	大学での啓発ビデオ	247	1.2
4	大学での講演会	354	1.8
5	友達、仲間、先輩、後輩	1,006	5.0
6	家族	717	3.6
7	ポスター、パンフレット	3,115	15.5
8	本、雑誌	1,967	9.8
9	新聞	3,036	15.1
10	テレビ	10,015	49.9
11	ラジオ	211	1.1
12	インターネット	1,932	9.6
13	携帯電話	418	2.1
14	その他	119	0.6
	不明	458	2.3
	N (% ベース)	20,088	100.0

**共通質問 11 あなたは、大麻を使うことのこわさ(有害性、危険性)をもっと知りたいですか。(1つに○)**

No.	カテゴリ	件数	(全体) %
1	知りたい	3,183	15.8
2	知りたいと思わない	7,282	36.3
3	どちらでもない	9,266	46.1
	不明	357	1.8
	N (% ベース)	20,088	100.0

**共通質問 12 あなたは、大麻を使った場合の害について学ぶとしたらどこがよいと思いますか。(複数回答可)**

No.	カテゴリ	件数	(全体) %
1	大学(講演会、ビデオ、リーフレット)	10,097	50.3
2	家庭	1,934	9.6
3	地域活動、自治体等の広報誌	1,836	9.1
4	図書館、公民館	1,399	7.0
5	保健所	1,565	7.8
6	警察	2,815	14.0
7	病院	2,979	14.8
8	インターネット	2,641	13.1
9	講演会、座談会	3,628	18.1
10	その他	336	1.7
11	特になし	2,763	13.8
	不明	380	1.9
	N (% ベース)	20,088	100.0

**共通質問 13 あなたは、大麻を使う人が増えているのはどのような理由からだと思いますか。(複数回答可)**

No.	カテゴリ	件数	(全体) %
1	薬物が簡単に手に入るようになっている	15,627	77.8
2	本や雑誌等に薬物を使ってみたいと思わせるような情報がのっている	2,526	12.6
3	インターネットなどに薬物を使ってみたいと思わせるような情報がのっている	4,430	22.1
4	社会のルールを守ろうとする意識が薄れている	3,712	18.5
5	薬物を使ってもすべての人が警察に見つかるわけではない	4,215	21.0
6	簡単にやせれるとか、1回使っただけなら害がないなど、薬物のこわさについての誤った情報が多い	7,693	38.3
7	薬物の害について学ぶことが少ない	1,943	9.7
8	友達、仲間、先輩、後輩にすすめられる	7,974	39.7

9	学校や家庭がおもしろくない	3,379	16.8
10	わからない	1,152	5.7
11	その他	433	2.2
	不明	299	1.5
	N (% ベース)	20,088	100.0

**共通質問 14 あなたは、大麻を使うことについてどのように考えていますか。(1 つに○)**

No.	カテゴリ	件数	(全体) %
1	どのような理由であれ、絶対に使うべきではないし、許されることではない	18,171	90.5
2	1 回位なら心や体へ害がないので、使ってもかまわない	118	0.6
3	他人に迷惑をかけないのであれば、使うかどうかは個人の自由である	1,094	5.4
4	その他	206	1.0
	不明	499	2.5
	N (% ベース)	20,088	100.0

**共通質問 15 あなたは、大麻が使用されているところを直接見たことがありますか。  
＜テレビ、映画、報道等で見たものは除きます。＞ (どちらかに○)**

No.	カテゴリ	件数	(全体) %
1	ない	18,597	92.6
2	ある	948	4.7
	不明	543	2.7
	N (% ベース)	20,088	100.0

**共通質問 16 あなたは、大麻を使用することや購入することを誘われたり、勧められたりすることが、これまでありましたか。(1 つに○)**

No.	カテゴリ	件数	(全体) %
1	誘われたり、勧められたことはない	14,720	73.3
2	購入を勧められたことがある	101	0.5
3	使用を誘われたことがある	197	1.0
4	わからない	546	2.7
	不明	4,524	22.5
	N (% ベース)	20,088	100.0

※注 同様の質問を行った 3 大学の集計

**共通質問 17 あなたは、大麻を使用することを誰かに誘われたら、どのように行動しますか。(複数回答可)**

No.	カテゴリ	件数	(全体) %
1	誘った相手が誰であろうと、断る	17,860	88.9
2	誘った相手によっては、断りきれないかもしれない	799	4.0
3	一回くらいであれば体に害がなさそうなので断らないかもしれない	77	0.4
4	好奇心や面白半分から断らないかもしれない	95	0.5
5	悩み事があったり、疲れていたりしたら断らないかもしれない	260	1.3
6	わからない	912	4.5
7	その他	145	0.7
	不明	578	2.9
	N (% ベース)	20,088	100.0

**共通質問 18 あなたはの周囲に、大麻を所持したり、使用している (いた) 人がいますか。(1 つに○)**

No.	カテゴリ	件数	(全体) %
1	いない	12,929	64.4
2	いる (いた)	718	3.6
3	わからない	1,909	9.5
	不明	4,532	22.6
	N (% ベース)	20,088	100.0

※注 同様の質問を行った 3 大学の集計

**共通質問 19 あなたは、もし友人が大麻を使用していることを知った場合、どうしますか。(1 つに○)**

No.	カテゴリ	件数	(全体) %
1	使用をやめるよう説得する	11,053	55.0
2	他の人 (先生や友人など) に伝える	2,091	10.4
3	警察や保健所などに通報する	1,318	6.6
4	個人の自由であるので放っておく	1,793	8.9
5	わからない	2,887	14.4
6	その他	217	1.1
	不明	729	3.6
	N (% ベース)	20,088	100.0

**共通質問 20 あなたは、大麻を手に入れようとした場合、それはどの程度むずかしいと考えていますか。(1 つに○)**

No.	カテゴリ	件数	(全体) %
1	絶対不可能だ	1,397	7.0
2	ほとんど不可能だ	2,239	11.1
3	少々苦労するが、なんとか手に入る	7,827	39.0
4	簡単に手に入る	4,803	23.9
5	わからない	3,242	16.1
	不明	580	2.9
	N (% ベース)	20,088	100.0

**【共通質問 20 で「3」「4」に○をつけた人だけお答えください。】**

**共通質問 21 あなたが、手に入ると考える理由はどのようなことですか。(1 つに○)**

No.	カテゴリ	件数	(全体) %
1	報道等で大麻に関する事件が増加しており、簡単に入手できると感じるから	6,571	52.0
2	入手する方法は知らないが、簡単に手に入ると聞いたことがあるから	4,813	38.1
3	インターネットなどで販売されているのを見かけたことがあるから	543	4.3
4	入手する方法を知っているから	357	2.8
5	その他	286	2.3
	不明	60	0.5
	N (% ベース)	12,630	100.0

# 2011年度 関西四大学「薬物に関する意識調査」単純集計表

対象者数 26,379名  
 回答数 20,432名  
 回答率 77.5%

2011年度

**共通質問 1 あなたは男性ですか、女性ですか。**

No.	カテゴリ	件数	(全体) %
1	男性	11,831	57.8
2	女性	8,420	41.1
	不明	227	1.1
	N (% ベース)	20,478	100.0

**共通質問 2 あなたは、薬物問題について関心がありますか。(1 つに○)**

No.	カテゴリ	件数	(全体) %
1	非常に関心がある	528	2.6
2	ある程度関心がある	6,033	29.5
3	どちらともいえない	4,680	22.9
4	あまり関心がない	3,469	16.9
5	ほとんど関心がない	5,596	27.3
	不明	172	0.8
	N (% ベース)	20,478	100.0

**共通質問 3 あなたは、次の薬物の名前を知っていますか。(複数回答可)**

No.	カテゴリ	件数	(全体) %
1	有機溶剤 (シンナー、トルエンなど)	16,758	81.8
2	覚せい剤 (スピード、エスなど)	18,756	91.6
3	大麻 (マリファナ、ハッシッシュなど)	19,053	93.0
4	麻薬	18,455	90.1
5	コカイン	17,042	83.2
6	あへん類 (ヘロインなど)	13,788	67.3
7	LSD	5,061	24.7
8	MDMA (エクスタシーなど)	14,089	68.8
9	いわゆる脱法ドラッグ	3,374	16.5
10	知っているものはない	592	2.9
	不明	112	0.5
	N (% ベース)	20,478	100.0

[共通質問 3 で「1」から「9」までのいずれかに○をつけた人だけお答えください。]

**共通質問 4 あなたは、そうした薬物の名前をどのようにして知りましたか。(複数回答可)**

No.	カテゴリ	件数	(全体) %
1	小・中・高校の授業	17,722	86.5
2	大学が配付しているリーフレット等	323	1.6
3	大学での啓発ビデオ	132	0.6
4	大学での講演会	180	0.9
5	友達、仲間、先輩、後輩	1,252	6.1
6	家族	730	3.6
7	ポスター、パンフレット	5,123	25.0
8	本、雑誌	2,453	12.0
9	新聞	3,353	16.4
10	テレビ	10,751	52.5
11	ラジオ	196	1.0
12	インターネット	2,257	11.0
13	携帯電話	520	2.5
14	その他	143	0.7
	不明	566	2.8
	N (% ベース)	20,478	100.0

**共通質問 5 あなたは、大麻についてどのような印象を持っていますか。(複数回答可)**

No.	カテゴリ	件数	(全体) %
1	カッコいい	91	0.4
2	気持ち良くなれる気がする	882	4.3
3	ダイエットに効果がある	118	0.6
4	眠気覚ましに効果がある	148	0.7
5	1回使うくらいであれば、心や体への害はない	140	0.7
6	心や体に害がある	11,630	56.8
7	犯罪に巻き込まれる	10,356	50.6
8	使ったり、持っていたりするの悪いことだ	12,430	60.7
9	1回でも使うと止められなくなる	13,011	63.5
10	特になし	2,545	12.4
	不明	113	0.6
	N (% ベース)	20,478	100.0

**共通質問 6 あなたは、大麻を使ったり、持っていたりした場合、どうなるとお考えですか。(1 つに○)**

No.	カテゴリ	件数	(全体) %
1	使ったり、持っていたりしたらすべて罰せられる	18,761	91.6
2	1回使うくらいなら、罰せられることはない	76	0.4
3	持っているだけでは罰せられることはない	205	1.0
4	使ったり、持っていたりしても罰せられることはない	116	0.6
5	わからない	1,156	5.6
	不明	164	0.8
	N (% ベース)	20,478	100.0

**共通質問 7 あなたはこれまで大麻について学んだり聞いたりしたことはありましたか。(1 つに○)**

No.	カテゴリ	件数	(全体) %
1	あった	18,919	92.4
2	なかった	1,411	6.9
	不明	148	0.7
	N (% ベース)	20,478	100.0

共通質問 8 あなたは、大麻について何から情報を得ましたか。(複数回答可)			
No.	カテゴリ	件数	(全体) %
1	小・中・高校の授業	18,753	91.6
2	大学が配付しているリーフレット等	285	1.4
3	大学での啓発ビデオ	150	0.7
4	大学での講演会	228	1.1
5	友達、仲間、先輩、後輩	1,039	5.1
6	家族	672	3.3
7	ポスター、パンフレット	4,211	20.6
8	本、雑誌	1,996	9.7
9	新聞	2,670	13.0
10	テレビ	9,344	45.6
11	ラジオ	170	0.8
12	インターネット	1,939	9.5
13	携帯電話	456	2.2
14	その他	89	0.4
	不明	213	1.0
	N (% ベース)	20,478	100.0

共通質問 9 あなたは、大麻を使った場合、次のようになることがあるのを知っていましたか。(複数回答可) ※ 3 大学共通 大麻に関する情報として、次のようになることがあるのを知っていましたか。(複数回答可) ※ 1 大学			
No.	カテゴリ	件数	(全体) %
1	現実と幻想との区別がつかなくなり、意識が異様になることがある	18,005	87.9
2	わけもなく怯えたり(妄想気分)、意識がおかしくなり、奇妙な動作・行動をとることがある	16,051	78.4
3	自分の行動に干渉する声が聞こえる(幻聴) ことがある	14,528	70.9
4	何事にも関心が持てず、結果的に学校や職場を欠席しがちで、どんな仕事に就いても、長続きしなくなる	8,664	42.3
5	依存性があり、意志の力ではなかなかやめることができない	16,391	80.0
6	さらに危険な薬物を使う恐れがあり、ゲートウェイドラッグといわれている	3,828	18.7
	不明	338	1.7
	N (% ベース)	20,478	100.0

共通質問 10 あなたは、そのことをどこで知りましたか。(複数回答可)			
No.	カテゴリ	件数	(全体) %
1	小・中・高校の授業	18,613	90.9
2	大学が配付しているリーフレット等	218	1.1
3	大学での啓発ビデオ	128	0.6
4	大学での講演会	221	1.1
5	友達、仲間、先輩、後輩	836	4.1
6	家族	575	2.8
7	ポスター、パンフレット	3,297	16.1
8	本、雑誌	1,753	8.6
9	新聞	2,077	10.1
10	テレビ	8,362	40.8
11	ラジオ	198	1.0
12	インターネット	1,641	8.0
13	携帯電話	366	1.8
14	その他	87	0.4
	不明	332	1.6
	N (% ベース)	20,478	100.0

共通質問 11 あなたは、大麻を使うことのこわさ(有害性、危険性)をもっと知りたいですか。(1つに○)			
No.	カテゴリ	件数	(全体) %
1	知りたい	3,155	15.4
2	知りたいとは思わない	7,636	37.3
3	どちらでもない	9,382	45.8
	不明	305	1.5
	N (% ベース)	20,478	100.0

共通質問 12 あなたは、大麻を使った場合の害について学ぶとしたらどこがよいと思いますか。(複数回答可)			
No.	カテゴリ	件数	(全体) %
1	大学(講演会、ビデオ、リーフレット)	10,546	51.5
2	家庭	1,760	8.6
3	地域活動、自治体等の広報紙	1,777	8.7
4	図書館、公民館	1,447	7.1
5	保健所	1,399	6.8
6	警察	2,931	14.3
7	病院	2,970	14.5
8	インターネット	2,430	11.9
9	講演会、座談会	3,748	18.3
10	その他	293	1.4
11	特にない	2,893	14.1
	不明	255	1.2
	N (% ベース)	20,478	100.0

共通質問 13 あなたは、大麻を使う人が増えているのはどのような理由からだと思いますか。(複数回答可)			
No.	カテゴリ	件数	(全体) %
1	薬物が簡単に手に入るようになっている	15,556	76.0
2	本や雑誌等に薬物を使ってみたいと思わせるような情報がのっている	2,189	10.7
3	インターネットなどに薬物を使ってみたいと思わせるような情報がのっている	3,846	18.8
4	社会のルールを守ろうとする意識が薄れている	3,219	15.7
5	薬物を使ってもすべての人が警察に見つかるわけではない	4,113	20.1
6	簡単にやせられるとか、1回使っただけなら害がないなど、薬物のこわさについての誤った情報が多い	7,544	36.8
7	薬物の害について学ぶことが少ない	1,674	8.2

8	友達、仲間、先輩、後輩にすすめられる	7,790	38.0
9	学校や家庭がおもしろくない	3,438	16.8
10	わからない	1,359	6.6
11	その他	444	2.2
	不明	192	0.9
	N (% ベース)	20,478	100.0

**共通質問 14 あなたは、大麻を使うことについてどのように考えていますか。(1つに○)**

No.	カテゴリ	件数	(全体) %
1	どのような理由であれ、絶対に使うべきではないし、許されることではない	18,460	90.1
2	1回くらいなら心や体へ害がないので、使ってもかまわない	98	0.5
3	他人に迷惑をかけないのであれば、使うかどうかは個人の自由である	1,281	6.3
4	その他	164	0.8
	不明	475	2.3
	N (% ベース)	20,478	100.0

**共通質問 15 大麻が使用されているところを直接見たことがありますか。<テレビ、映画、報道等で見たものは除きます。>(どちらかに○)**

No.	カテゴリ	件数	(全体) %
1	ない	19,104	93.3
2	ある	888	4.3
	不明	486	2.4
	N (% ベース)	20,478	100.0

**共通質問 16 あなたは、大麻を使用することや購入することを誘われたり、勧められたりすることがこれまでありましたか。(1つに○)**

No.	カテゴリ	件数	(全体) %
1	誘われたり、勧められたことはない	14,582	90.6
2	購入を勧められたことがある	91	0.6
3	使用を誘われたことがある	129	0.8
4	わからない	560	3.5
	不明	726	4.5
	N (% ベース)	16,088	100.0

**共通質問 17 あなたは、大麻を使用することを誰かに誘われたら、どのように行動しますか。(複数回答可)**

No.	カテゴリ	件数	(全体) %
1	誘った相手が誰であろうと、断る	18,017	88.0
2	誘った相手によっては、断りきれないかもしれない	617	3.0
3	一回くらいであれば体に害がなさそうなので断らないかもしれない	63	0.3
4	好奇心や面白半分から断らないかもしれない	84	0.4
5	悩み事があったり、疲れていたりしたら断らないかもしれない	192	0.9
6	わからない	813	4.0
7	その他	165	0.8
	不明	692	3.4
	N (% ベース)	20,478	100.0

**共通質問 18 あなたの周囲に、大麻を所持したり、使用している (いた) 人がいますか。(1つに○)**

No.	カテゴリ	件数	(全体) %
1	いない	13,162	81.8
2	いる (いた)	545	3.4
3	わからない	1,710	10.6
	不明	671	4.2
	N (% ベース)	16,088	100.0

**共通質問 19 あなたは、もし友人が大麻を使用していることを知った場合、どうしますか。(1つに○)**

No.	カテゴリ	件数	(全体) %
1	使用をやめるよう説得する	10,690	52.2
2	他の人 (先生や友人など) に伝える	2,229	10.9
3	警察や保健所などに通報する	1,383	6.8
4	個人の自由であるので放っておく	1,903	9.3
5	わからない	2,907	14.2
6	その他	234	1.1
	不明	1,132	5.5
	N (% ベース)	20,478	100.0

**共通質問 20 あなたは、大麻を手に入れようとした場合、それはどの程度むずかしいと考えていますか。(1つに○)**

No.	カテゴリ	件数	(全体) %
1	絶対不可能だ	1,478	7.2
2	ほとんど不可能だ	2,211	10.8
3	少々苦労するが、なんとか手に入る	8,050	39.3
4	簡単に手に入る	4,582	22.4
5	わからない	3,348	16.3
	不明	809	4.0
	N (% ベース)	20,478	100.0

**【共通質問 20 で「3」から「4」に○をつけた人だけお答えください。】**

**共通質問 21 あなたが、手に入ると考える理由はどのようなことですか。(1つに○)**

No.	カテゴリ	件数	(全体) %
1	報道等で大麻に関する事件が増加しており、簡単に入手できると感じるから	8,029	63.2
2	入手する方法は知らないが、簡単に手に入ると聞いたことがあるから	3,723	29.3
3	インターネットなどで販売されているのを見かけたことがあるから	411	3.2
4	入手する方法を知っているから	310	2.4
5	その他	122	1.0
	不明	105	0.8
	N (% ベース)	12,700	100.0



# 2012年度 関西四大学「薬物に関する意識調査」単純集計表

対象者数 26,258名  
 回答数 21,206名  
 回答率 80.8%

## 共通質問 1 あなたは、男性ですか、女性ですか。

No.	カテゴリ	件数	(全体) %
1	男性	12,057	56.9
2	女性	8,960	42.3
	不明	189	0.9
	N (% ベース)	21,206	100.0

## 共通質問 2 あなたは、薬物乱用問題について関心がありますか。(1 つに○)

No.	カテゴリ	件数	(全体) %
1	非常に関心がある	480	2.3
2	ある程度関心がある	6,028	28.4
3	どちらともいえない	4,817	22.7
4	あまり関心がない	3,632	17.1
5	ほとんど関心がない	5,983	28.2
	不明	266	1.3
	N (% ベース)	21,206	100.0

## 共通質問 3 あなたは、次の薬物の名前を知っていますか。(複数回答可)

No.	カテゴリ	件数	(全体) %
1	有機溶剤 (シンナー、トルエンなど)	16,833	79.4
2	覚せい剤 (スピード、エスなど)	19,114	90.1
3	大麻 (マリファナ、ハッシュシュなど)	19,530	92.1
4	麻薬	18,910	89.2
5	コカイン	17,723	83.6
6	あへん類 (ヘロインなど)	14,371	67.8
7	LSD	4,727	22.3
8	MDMA (エクスタシーなど)	14,115	66.6
9	いわゆる脱法ドラッグ	5,141	24.2
10	知っているものはない	678	3.2
	不明	229	1.1
	N (% ベース)	21,206	100.0

## 【共通質問 3 で「1」から「9」まで、のいずれかに○をつけた人だけお答えください。】

## 共通質問 4 あなたは、そうした薬物の名前をどのようにして知りましたか。(複数回答可)

No.	カテゴリ	件数	(全体) %
1	小・中・高校の授業	18,597	91.6
2	大学が配布しているリーフレット等	453	2.2
3	大学での啓発ビデオ	209	1.0
4	大学での講演会	175	0.9
5	友達、仲間、先輩、後輩	1,157	5.7
6	家族	752	3.7
7	ポスター、パンフレット	4,712	23.2
8	本、雑誌	2,371	11.7
9	新聞	3,542	17.4
10	テレビ	11,191	55.1
11	ラジオ	168	0.8
12	インターネット	2,519	12.4
13	携帯電話	534	2.6
14	その他	126	0.6
	N (% ベース)	20,299	100.0

## 共通質問 5 あなたは、大麻についてどのような印象を持っていますか。(複数回答可)

No.	カテゴリ	件数	(全体) %
1	カッコいい	85	0.4
2	気持ち良くなれる気がする	812	3.8
3	ダイエットに効果がある	122	0.6
4	眠気覚ましに効果がある	140	0.7
5	1回使うくらいであれば、心や体への害はない	162	0.8
6	心や体に害がある	11,710	55.2
7	犯罪に巻き込まれる	10,535	49.7
8	使ったり、持っていたりするの悪いことだ	12,761	60.2
9	1回でも使うと止められなくなる	12,934	61.0
10	特にない	2,838	13.4
	不明	228	1.1
	N (% ベース)	21,206	246.8

## 共通質問 6 あなたは、大麻を使ったり、持っていたりした場合、どうなるとお思いますか。(1 つに○)

No.	カテゴリ	件数	(全体) %
1	使ったり、持っていたりしたらすべて罰せられる	19,346	91.2
2	1回使うくらいなら、罰せられることはない	59	0.3
3	持っているだけでは罰せられることはない	184	0.9
4	使ったり、持っていたりしても罰せられることはない	132	0.6
5	わからない	1,233	5.8
	不明	252	1.2
	N (% ベース)	21,206	100.0

## 共通質問 7 あなたは、これまで大麻について学んだり聞いたりしたことがありましたか。(どちらかに○)

No.	カテゴリ	件数	(全体) %
1	あった	19,546	92.2
2	なかった	1,363	6.4
	不明	297	1.4
	N (% ベース)	21,206	100.0

**共通質問 8 あなたは、大麻について何から情報を得ましたか。(複数回答可)**

No.	カテゴリ	件数	(全体) %
1	小・中・高校の授業	19,394	91.5
2	大学が配布しているリーフレット等	396	1.9
3	大学での啓発ビデオ	203	1.0
4	大学での講演会	246	1.2
5	友達、仲間、先輩、後輩	908	4.3
6	家族	694	3.3
7	ポスター、パンフレット	3,761	17.7
8	本、雑誌	1,874	8.8
9	新聞	2,842	13.4
10	テレビ	9,429	44.5
11	ラジオ	201	0.9
12	インターネット	2,120	10.0
13	携帯電話	472	2.2
14	その他	73	0.3
	不明	359	1.7
	N (% ベース)	21,206	100.0

**共通質問 9 あなたは、大麻を使った場合、次のようになるのを知っていましたか。(複数回答可)**

No.	カテゴリ	件数	(全体) %
1	現実と幻想との区別がつかなくなり、意識が異様になることがある	18,553	87.5
2	わけもなく怯えたり(妄想気分)、意識がおかしくなり、奇妙な動作・行動をとることがある	16,185	76.3
3	自分の行動に干渉する声が聞こえる(幻聴)ことがある	14,806	69.8
4	何事にも関心が持てず、結果的に学校や職場を欠席しがちで、どんな仕事に就いても、長続きしなくなる	8,874	41.8
5	依存性があり、意思の力ではなかなかやめることができない	16,553	78.1
6	さらに危険な薬物を使う恐れがあり、ゲートウェイドラッグといわれている	4,092	19.3
	不明	439	2.1
	N (% ベース)	21,206	100.0

**共通質問 10 あなたは、そのことをどこで知りましたか。(複数回答可)**

No.	カテゴリ	件数	(全体) %
1	小・中・高校の授業	19,242	90.7
2	大学が配布しているリーフレット等	297	1.4
3	大学での啓発ビデオ	152	0.7
4	大学での講演会	250	1.2
5	友達、仲間、先輩、後輩	723	3.4
6	家族	605	2.9
7	ポスター、パンフレット	2,933	13.8
8	本、雑誌	1,629	7.7
9	新聞	2,188	10.3
10	テレビ	8,310	39.2
11	ラジオ	186	0.9
12	インターネット	1,817	8.6
13	携帯電話	402	1.9
14	その他	63	0.3
	不明	447	2.1
	N (% ベース)	21,206	100.0

**共通質問 11 あなたは、大麻を使うことのこわさ(有害性、危険性)をもっと知りたいですか。(1つに○)**

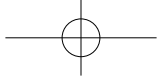
No.	カテゴリ	件数	(全体) %
1	知りたい	3,325	15.7
2	知りたいとは思わない	7,645	36.1
3	どちらでもない	9,858	46.5
	不明	378	1.8
	N (% ベース)	21,206	100.0

**共通質問 12 あなたは、大麻を使った場合の害について学ぶとしたらどこがよいと思いますか。(複数回答可)**

No.	カテゴリ	件数	(全体) %
1	大学(講演会、ビデオ、リーフレット)	10,918	51.5
2	家庭	1,621	7.6
3	地域活動、自治体等の広報誌	1,808	8.5
4	図書館、公民館	1,555	7.3
5	保健所	1,507	7.1
6	警察	2,999	14.1
7	病院	2,901	13.7
8	インターネット	2,530	11.9
9	講演会、座談会	3,908	18.4
10	その他	1,076	5.1
11	特にない	2,213	10.4
	不明	349	1.6
	N (% ベース)	21,206	100.0

**共通質問 13 あなたは、大麻を使う人が増えているのはどのような理由からだと思えますか。(複数回答可)**

No.	カテゴリ	件数	(全体) %
1	薬物が簡単に手に入るようになっている	15,279	72.1
2	本や雑誌等に薬物を使ってみたいと思わせるような情報がある	2,153	10.2
3	インターネットなどに薬物を使ってみたいと思わせるような情報がある	3,933	18.5
4	社会のルールを守ろうとする意識が薄れている	3,241	15.3
5	薬物を使ってもすべての人が警察に見つかるわけではない	3,961	18.7
6	簡単にやせられるとか、1回使っただけなら害がないなど、薬物のこわさについての誤った情報が多い	7,530	35.5



7	薬物の害について学ぶことが少ない	1,794	8.5
8	友達、仲間、先輩、後輩にすすめられる	7,487	35.3
9	学校や家庭がおもしろくない	3,421	16.1
10	わからない	1,616	7.6
11	その他	480	2.3
	不明	278	1.3
	N (% ベース)	21,206	100.0

**共通質問 14 あなたは、大麻を使うことについてどのように考えていますか。(1 つに○)**

No.	カテゴリ	件数	(全体) %
1	どのような理由であれ、絶対に使うべきではないし、許されることではない	19,019	89.7
2	1 回位なら心や体へ害がないので、使ってもかまわない	114	0.5
3	他人に迷惑をかけないのであれば、使うかどうかは個人の自由である	1,313	6.2
4	その他	258	1.2
	不明	502	2.4
	N (% ベース)	21,206	100.0

**共通質問 15 あなたは、大麻が使用されているところを直接見たことがありますか。〈テレビ、映画、報道等で見たものは除きます〉  
(どちらかに○)**

No.	カテゴリ	件数	(全体) %
1	ない	19,609	92.5
2	ある	974	4.6
	不明	623	2.9
	N (% ベース)	21,206	100.0

**共通質問 16 あなたは、大麻を使用することを誰かに誘われたら、どのように行動しますか。(複数回答可)**

No.	カテゴリ	件数	(全体) %
1	誘った相手が誰であろうと、断る	18,849	88.9
2	誘った相手によっては、断りきれないかもしれない	827	3.9
3	一回くらいであれば体に害がなさそうなので断らないかもしれない	62	0.3
4	好奇心や面白半分から断らないかもしれない	86	0.4
5	悩み事があったり、疲れていたりしたら断らないかもしれない	237	1.1
6	わからない	918	4.3
7	その他	155	0.7
	不明	504	2.4
	N (% ベース)	21,206	100.0

**共通質問 17 あなたは、もし友人が大麻を使用していることを知った場合、どうしますか。(1 つに○)**

No.	カテゴリ	件数	(全体) %
1	使用をやめるよう説得する	11,252	53.1
2	他の人(先生や友人など)に伝える	2,326	11.0
3	警察や保健所などに通報する	1,593	7.5
4	個人の自由であるので放っておく	1,882	8.9
5	わからない	3,034	14.3
6	その他	358	1.7
	不明	761	3.6
	N (% ベース)	21,206	100.0

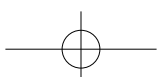
**共通質問 18 あなたは、大麻を手に入れようとした場合、それはどの程度むずかしいと考えていますか。(1 つに○)**

No.	カテゴリ	件数	(全体) %
1	絶対不可能だ	1,547	7.3
2	ほとんど不可能だ	2,411	11.4
3	少々苦労するが、なんとか手に入る	8,263	39.0
4	簡単に手に入る	4,586	21.6
5	わからない	3,724	17.6
	不明	675	3.2
	N (% ベース)	21,206	100.0

**【共通質問 18 で「3」「4」に○をつけた人だけお答えください。】**

**共通質問 19 あなたが、手に入ると考える理由はどのようなことですか。(1 つに○)**

No.	カテゴリ	件数	(全体) %
1	入手する方法は知らないが、報道等で大麻に関する事件が増加しており、簡単に入手できると感じるから	8,230	64.1
2	入手する方法は知らないが、簡単に手に入ると聞いたことがあるから	3,592	28.0
3	インターネットなどで販売されているのを見かけたことがあるから	428	3.3
4	入手する方法を知っているから	289	2.2
5	その他	198	1.5
	不明	112	0.9
	N (% ベース)	12,849	100.0



# 2013年度 関西四大学「薬物に関する意識調査」単純集計表

対象者数 26,077名  
 回答数 19,587名  
 回答率 75.1%

**共通質問 1 あなたは、薬物乱用問題について関心がありますか。(1つに○)**

No.	カテゴリー	件数	(全体) %
1	非常に関心がある	461	2.4%
2	ある程度関心がある	5,354	27.3%
3	どちらともいえない	4,736	24.2%
4	あまり関心がない	3,193	16.3%
5	ほとんど関心がない	5,785	29.5%
	不明	58	0.3%
	N (% ベース)	19,587	100.0%

**共通質問 2 あなたは、次の薬物の名前を知っていますか。(複数回答可)**

No.	カテゴリー	件数	(全体) %
1	有機溶剤 (シンナー、トルエンなど)	15,563	79.5%
2	覚せい剤 (スピード、エスなど)	17,762	90.7%
3	大麻 (マリファナ、ハッシュシュなど)	18,170	92.8%
4	麻薬	17,456	89.2%
5	コカイン	16,115	82.3%
6	あへん類 (ヘロインなど)	13,127	67.0%
7	LSD	3,977	20.3%
8	MDMA (エクスタシーなど)	12,647	64.6%
9	いわゆる脱法ドラッグ	9,803	50.1%
10	知っているものはない	650	3.3%
	N (% ベース)	19,579	100.0%

**【共通質問 2 で「1」から「9」までのいずれかに○をつけた人だけお答えください。】**  
**共通質問 3 あなたは、そうした薬物の名前をどのようにして知りましたか。(複数回答可)**

No.	カテゴリー	件数	(全体) %
1	小・中・高校の授業	17,418	90.6%
2	大学が配付しているリーフレット等	363	1.9%
3	大学での啓発ビデオ	172	0.9%
4	大学での講演会	179	0.9%
5	友達、仲間、先輩、後輩	935	4.9%
6	家族	624	3.2%
7	ポスター、パンフレット	4,462	23.2%
8	本、雑誌	1,841	9.6%
9	新聞	2,939	15.3%
10	テレビ	10,148	52.8%
11	ラジオ	158	0.8%
12	インターネット	2,421	12.6%
13	携帯電話	436	2.3%
14	その他	114	0.6%
	N (% ベース)	19,218	100.0%

**共通質問 4 あなたは、大麻についてどのような印象を持っていますか。(複数回答可)**

No.	カテゴリー	件数	(全体) %
1	かっこいい	65	0.3%
2	気持ち良くなれる気がする	688	3.5%
3	ダイエットに効果がある	84	0.4%
4	眠気覚ましに効果がある	114	0.6%
5	1回使うくらいであれば、心や体への害はない	103	0.5%
6	心や体に害がある	11,009	56.3%
7	犯罪に巻き込まれる	9,353	47.8%
8	使ったり、持っていたりするの悪いことだ	11,655	59.6%
9	1回でも使うと止められなくなる	11,728	59.9%
10	特にない	2,560	13.1%
	N (% ベース)	19,571	100.0%

**共通質問 5 あなたは、大麻を使ったり、持っていたりした場合、どうなるとお考えですか。(1つに○)**

No.	カテゴリー	件数	(全体) %
1	使ったり、持っていたりしたらすべて罰せられる	18,068	92.2%
2	1回使うくらいなら、罰せられることはない	50	0.3%
3	持っているだけでは罰せられることはない	184	0.9%
4	使ったり、持っていたりしても罰せられることはない	107	0.5%
5	わからない	1,102	5.6%
	不明	82	0.4%
	N (% ベース)	19,593	100.0%

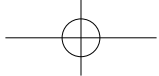
**共通質問 6 あなたは、これまで大麻について学んだり聞いたりしたことがありましたか。(どちらかに○)**

No.	カテゴリー	件数	(全体) %
1	あった	18,343	93.6%
2	なかった	1,140	5.8%
	不明	117	0.6%
	N (% ベース)	19,600	100.0%

**共通質問 7 あなたは、大麻について何から情報を得ましたか。(複数回答可)**

No.	カテゴリー	件数	(全体) %
1	小・中・高校の授業	18,176	93.3%
2	大学が配付しているリーフレット等	305	1.6%
3	大学での啓発ビデオ	188	1.0%
4	大学での講演会	195	1.0%
5	友達、仲間、先輩、後輩	694	3.6%

2013年度



6	家族	599	3.1%
7	ポスター、パンフレット	3,653	18.7%
8	本、雑誌	1,409	7.2%
9	新聞	2,271	11.7%
10	テレビ	8,437	43.3%
11	ラジオ	151	0.8%
12	インターネット	2,053	10.5%
13	携帯電話	400	2.1%
14	その他	81	0.4%
	N (% ベース)	19,490	100.0%

**共通質問 8 あなたは、大麻を使った場合、次のようになることがあるのを知っていましたか。(複数回答可)**

No.	カテゴリー	件数	(全体) %
1	現実と幻想との区別がつかなくなり、意識が異様になることがある	17,514	90.1%
2	わけもなく怯えたり(妄想気分)、意識がおかしくなり、奇妙な動作・行動をとることがある	14,895	76.7%
3	自分の行動に干渉する声が聞こえる(幻聴)ことがある	13,676	70.4%
4	何事にも関心が持てず、結果的に学校や職場を欠席しがちで、どんな仕事に就いても、長続きしなくなる	8,396	43.2%
5	依存性があり、意思の力ではなかなかやめることができない	15,282	78.6%
6	さらに危険な薬物を使う恐れがあり、ゲートウエイドラッグといわれている	3,561	18.3%
	N (% ベース)	19,432	100.0%

**共通質問 9 あなたは、そのことをどこで知りましたか。(複数回答可)**

No.	カテゴリー	件数	(全体) %
1	小・中・高校の授業	18,042	92.8%
2	大学が配付しているリーフレット等	239	1.2%
3	大学での啓発ビデオ	139	0.7%
4	大学での講演会	220	1.1%
5	友達、仲間、先輩、後輩	565	2.9%
6	家族	513	2.6%
7	ポスター、パンフレット	2,865	14.7%
8	本、雑誌	1,279	6.6%
9	新聞	1,799	9.3%
10	テレビ	7,568	38.9%
11	ラジオ	138	0.7%
12	インターネット	1,754	9.0%
13	携帯電話	331	1.7%
14	その他	71	0.4%
	N (% ベース)	19,432	100.0%

**共通質問 10 あなたは、大麻を使うことのこわさ(有害性、危険性)をもっと知りたいですか。(1つに○)**

No.	カテゴリー	件数	(全体) %
1	知りたい	3,023	15.4%
2	知りたいとは思わない	7,023	35.9%
3	どちらでもない	9,373	47.9%
	不明	163	0.8%
	N (% ベース)	19,582	100.0%

**共通質問 11 あなたは、大麻を使った場合の害について学ぶとしたらどこがよいと思いますか。(複数回答可)**

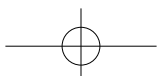
No.	カテゴリー	件数	(全体) %
1	大学(講演会、ビデオ、リーフレット)	10,224	52.4%
2	家庭	1,507	7.7%
3	地域活動、自治体等の広報誌	1,643	8.4%
4	図書館、公民館	1,358	7.0%
5	保健所	1,400	7.2%
6	警察	2,562	13.1%
7	病院	2,692	13.8%
8	インターネット	2,554	13.1%
9	講演会、座談会	3,369	17.3%
10	その他	257	1.3%
11	特になし	2,788	14.3%
	N (% ベース)	19,493	100.0%

**共通質問 12 あなたは、大麻を使う人が増えているのはどのような理由からだと思いますか。(複数回答可)**

No.	カテゴリー	件数	(全体) %
1	薬物が簡単に手に入るようになっている	14,104	72.2%
2	本や雑誌等に薬物を使ってみたいと思わせるような情報がのっている	1,858	9.5%
3	インターネットなどに薬物を使ってみたいと思わせるような情報がのっている	3,638	18.6%
4	社会のルールを守ろうとする意識が薄れている	2,587	13.2%
5	薬物を使ってもすべての人が警察に見つかるわけではない	3,342	17.1%
6	簡単にやせられるとか、1回使っただけなら害がないなど、薬物のこわさについての誤った情報が多い	6,613	33.9%
7	薬物の害について学ぶことが少ない	1,551	7.9%
8	友達、仲間、先輩、後輩にすすめられる	6,685	34.2%
9	学校や家庭がおもしろくない	2,897	14.8%
10	わからない	1,490	7.6%
11	その他	373	1.9%
	N (% ベース)	19,531	100.0%

**共通質問 13 あなたは、大麻を使うことについてどのように考えていますか。(1つに○)**

No.	カテゴリー	件数	(全体) %
1	どのような理由であれ、絶対に使うべきではないし、許されることではない	17,915	92.8%
2	1回位なら心や体へ害がないので、使ってもかまわない	111	0.6%



3	他人に迷惑をかけないのであれば、使うかどうかは個人の自由である	1,042	5.4%
4	その他	152	0.8%
	不明	92	0.5%
	N (% ベース)	19,312	100.0%

**共通質問 14 あなたは、大麻が使用されているところを直接見たことがありますか。〈テレビ、映画、報道等で見たものは除きます〉  
(どちらかに○)**

No.	カテゴリー	件数	(全体) %
1	ない	18,308	94.3%
2	ある	866	4.5%
	不明	231	1.2%
	N (% ベース)	19,405	100.0%

**共通質問 15 あなたは、大麻を使用することを誰かに誘われたら、どのように行動しますか。(複数回答可)**

No.	カテゴリー	件数	(全体) %
1	誘った相手が誰であろうと、断る	18,165	93.5%
2	誘った相手によっては、断りきれないかもしれない	571	2.9%
3	一回くらいであれば体に害がなさそうなので断らないかもしれない	60	0.3%
4	好奇心や面白半分から断らないかもしれない	77	0.4%
5	悩み事があったり、疲れていたりしたら断らないかもしれない	177	0.9%
6	わからない	714	3.7%
7	その他	145	0.7%
	N (% ベース)	19,426	100.0%

**共通質問 16 あなたは、もし友人が大麻を使用していることを知った場合、どうしますか。(1つに○)**

No.	カテゴリー	件数	(全体) %
1	使用をやめるよう説得する	10,546	55.5%
2	他の人(先生や友人など)に伝える	2,343	12.3%
3	警察や保健所などに通報する	1,508	7.9%
4	個人の自由であるので放っておく	1,643	8.6%
5	わからない	2,603	13.7%
6	その他	215	1.1%
	不明	238	1.3%
	N (% ベース)	19,016	100.0%

**共通質問 17 あなたは、大麻を手に入れようとした場合、それはどの程度むずかしいと考えていますか。(1つに○)**

No.	カテゴリー	件数	(全体) %
1	絶対不可能だ	1,440	7.4%
2	ほとんど不可能だ	2,355	12.1%
3	少々苦労するが、なんとか手に入る	7,739	39.9%
4	簡単に手に入る	4,247	21.9%
5	わからない	3,316	17.1%
	不明	306	1.6%
	N (% ベース)	19,403	100.0%

**【共通質問 17 で「3」「4」に○をつけた人だけお答えください。】**

**共通質問 18 あなたが、手に入ると考える理由はどのようなことですか。(1つに○)**

No.	カテゴリー	件数	(全体) %
1	入手する方法は知らないが、報道等で大麻に関する事件が増加しており、簡単に入手できると感じるから	7,711	64.5%
2	入手する方法は知らないが、簡単に手に入ると聞いたことがあるから	3,424	28.7%
3	インターネットなどで販売されているのを見かけたことがあるから	409	3.4%
4	入手する方法を知っているから	228	1.9%
5	その他	177	1.5%
	N (% ベース)	11,949	100.0%

# 2014年度 関西四大学「薬物に関する意識調査」単純集計表

対象者数 26,450名  
 回答数 22,421名  
 回答率 84.8%

**共通質問 1 あなたは、薬物乱用問題について関心がありますか。(1つに○)**

No.	カテゴリー	件数	(全体) %
1	非常に関心がある	527	2.4%
2	ある程度関心がある	5,985	26.8%
3	どちらともいえない	5,347	24.0%
4	あまり関心がない	4,011	18.0%
5	ほとんど関心がない	6,376	28.6%
	不明	77	0.3%
	N (% ベース)	22,323	100.0%

**共通質問 2 あなたは、次の薬物の名前を知っていますか。(複数回答可)**

No.	カテゴリー	件数	(全体) %
1	有機溶剤 (シンナー、トルエンなど)	17,517	78.5%
2	覚せい剤 (スピード、エスなど)	20,314	91.1%
3	大麻 (マリファナ、ハッシュシュなど)	20,480	91.8%
4	麻薬	19,887	89.2%
5	コカイン	18,315	82.1%
6	あへん類 (ヘロインなど)	11,310	50.7%
7	LSD	4,702	21.1%
8	MDMA (エクスタシーなど)	14,297	64.1%
9	いわゆる脱法ドラッグ	11,472	51.4%
10	知っているものはない	713	3.2%
	N (% ベース)	22,306	100.0%

**【共通質問 2 で「1」から「9」までのいずれかに○をつけた人だけお答えください。】**  
**共通質問 3 あなたは、そうした薬物の名前をどのようにして知りましたか。(複数回答可)**

No.	カテゴリー	件数	(全体) %
1	小・中・高校の授業	19,690	89.8%
2	大学が配付しているリーフレット等	319	1.5%
3	大学での啓発ビデオ	172	0.8%
4	大学での講演会	189	0.9%
5	友達、仲間、先輩、後輩	937	4.3%
6	家族	764	3.5%
7	ポスター、パンフレット	4,048	18.5%
8	本、雑誌	1,942	8.9%
9	新聞	2,972	13.5%
10	テレビ	10,921	49.8%
11	ラジオ	146	0.7%
12	インターネット	2,788	12.7%
13	携帯電話	493	2.2%
14	その他	124	0.6%
	N (% ベース)	21,934	100.0%

**共通質問 4 あなたは、大麻についてどのような印象を持っていますか。(複数回答可)**

No.	カテゴリー	件数	(全体) %
1	かっこいい	79	0.4%
2	気持ち良くなれる気がする	872	3.9%
3	ダイエットに効果がある	93	0.4%
4	眠気覚ましに効果がある	130	0.6%
5	1回使うくらいであれば、心や体への害はない	111	0.5%
6	心や体に害がある	12,331	55.3%
7	犯罪に巻き込まれる	10,649	47.8%
8	使ったり、持っていたりするのは悪いことだ	12,680	56.9%
9	1回でも使うと止められなくなる	12,883	57.8%
10	特にない	3,262	14.6%
	N (% ベース)	22,280	100.0%

**共通質問 5 あなたは、大麻を使ったり、持っていたりした場合、どうなるとお考えですか。(1つに○)**

No.	カテゴリー	件数	(全体) %
1	使ったり、持っていたりしたらすべて罰せられる	20,562	92.1%
2	1回使うくらいなら、罰せられることはない	40	0.2%
3	持っているだけでは罰せられることはない	161	0.7%
4	使ったり、持っていたりしても罰せられることはない	123	0.6%
5	わからない	1,335	6.0%
	不明	104	0.5%
	N (% ベース)	22,325	100.0%

**共通質問 6 あなたは、これまで大麻について学んだり聞いたりしたことがありましたか。(どちらかに○)**

No.	カテゴリー	件数	(全体) %
1	あった	20,827	93.3%
2	なかった	1,330	6.0%
	不明	162	0.7%
	N (% ベース)	22,319	100.0%

**共通質問 7 あなたは、大麻について何から情報を得ましたか。(複数回答可)**

No.	カテゴリー	件数	(全体) %
1	小・中・高校の授業	20,619	92.9%
2	大学が配付しているリーフレット等	265	1.2%
3	大学での啓発ビデオ	172	0.8%
4	大学での講演会	212	1.0%
5	友達、仲間、先輩、後輩	706	3.2%

6	家族	656	3.0%
7	ポスター、パンフレット	3,213	14.5%
8	本、雑誌	1,483	6.7%
9	新聞	2,240	10.1%
10	テレビ	9,022	40.7%
11	ラジオ	157	0.7%
12	インターネット	2,360	10.6%
13	携帯電話	447	2.0%
14	その他	91	0.4%
	N (% ベース)	22,186	100.0%

**共通質問 8 あなたは、大麻を使った場合、次のようになることがあるのを知っていましたか。(複数回答可)**

No.	カテゴリー	件数	(全体) %
1	現実と幻想との区別がつかなくなり、意識が異様になることがある	19,825	89.6%
2	わけもなく怯えたり(妄想気分)、意識がおかしくなり、奇妙な動作・行動をとることがある	16,822	76.0%
3	自分の行動に干渉する声が聞こえる(幻聴)ことがある	15,303	69.2%
4	何事にも関心が持てず、結果的に学校や職場を欠席しがちで、どんな仕事に就いても、長続きしなくなる	9,427	42.6%
5	依存性があり、意思の力ではなかなかやめることができない	17,014	76.9%
6	さらに危険な薬物を使う恐れがあり、ゲートウエイドラッグといわれている	4,214	19.0%
	N (% ベース)	22,126	100.0%

**共通質問 9 あなたは、そのことをどこで知りましたか。(複数回答可)**

No.	カテゴリー	件数	(全体) %
1	小・中・高校の授業	20,542	92.9%
2	大学が配付しているリーフレット等	204	0.9%
3	大学での啓発ビデオ	141	0.6%
4	大学での講演会	201	0.9%
5	友達、仲間、先輩、後輩	583	2.6%
6	家族	546	2.5%
7	ポスター、パンフレット	2,479	11.2%
8	本、雑誌	1,322	6.0%
9	新聞	1,788	8.1%
10	テレビ	8,041	36.4%
11	ラジオ	142	0.6%
12	インターネット	2,051	9.3%
13	携帯電話	391	1.8%
14	その他	76	0.3%
	N (% ベース)	22,113	100.0%

**共通質問 10 あなたは、大麻を使うことのこわさ(有害性、危険性)をもっと知りたいですか。(1つに○)**

No.	カテゴリー	件数	(全体) %
1	知りたい	3,286	14.7%
2	知りたいとは思わない	8,036	36.0%
3	どちらでもない	10,740	48.1%
	不明	246	1.1%
	N (% ベース)	22,308	100.0%

**共通質問 11 あなたは、大麻を使った場合の害について学ぶとしたらどこがよいと思いますか。(複数回答可)**

No.	カテゴリー	件数	(全体) %
1	大学(講演会、ビデオ、リーフレット)	11,558	52.1%
2	家庭	1,679	7.6%
3	地域活動、自治体等の広報誌	1,843	8.3%
4	図書館、公民館	1,393	6.3%
5	保健所	1,472	6.6%
6	警察	3,078	13.9%
7	病院	2,741	12.4%
8	インターネット	2,760	12.4%
9	講演会、座談会	3,805	17.2%
10	その他	250	1.1%
11	特にない	3,263	14.7%
	N (% ベース)	22,169	100.0%

**共通質問 12 あなたは、大麻を使う人が増えているのはどのような理由からだと思いますか。(複数回答可)**

No.	カテゴリー	件数	(全体) %
1	薬物が簡単に手に入るようになっている	15,710	70.7%
2	本や雑誌等に薬物を使ってみたいと思わせるような情報がのっている	1,833	8.2%
3	インターネットなどに薬物を使ってみたいと思わせるような情報がのっている	3,940	17.7%
4	社会のルールを守ろうとする意識が薄れている	2,799	12.6%
5	薬物を使ってもすべての人が警察に見つかるわけではない	3,509	15.8%
6	簡単にやせられるとか、1回使っただけなら害がないなど、薬物のこわさについての誤った情報が多い	6,683	30.1%
7	薬物の害について学ぶことが少ない	1,701	7.7%
8	友達、仲間、先輩、後輩にすすめられる	7,247	32.6%
9	学校や家庭がおもしろくない	3,058	13.8%
10	わからない	1,713	7.7%
11	その他	394	1.8%
	N (% ベース)	22,220	100.0%

**共通質問 13 あなたは、大麻を使うことについてどのように考えていますか。(1つに○)**

No.	カテゴリー	件数	(全体) %
1	どのような理由であれ、絶対に使うべきではないし、許されることではない	20,132	90.2%
2	1回位なら心や体へ害がないので、使ってもかまわない	125	0.6%

2014年度



3	他人に迷惑をかけないのであれば、使うかどうかは個人の自由である	1,312	5.9%
4	その他	195	0.9%
	不明	555	2.5%
	N (% ベース)	22,319	100.0%

**共通質問 14 あなたは、大麻が使用されているところを直接見たことがありますか。〈テレビ、映画、報道等で見たものは除きます〉  
(どちらかに○)**

No.	カテゴリー	件数	(全体) %
1	ない	20,870	93.5%
2	ある	945	4.2%
	不明	509	2.3%
	N (% ベース)	22,324	100.0%

**共通質問 15 あなたは、大麻を使用することを誰かに誘われたら、どのように行動しますか。(複数回答可)**

No.	カテゴリー	件数	(全体) %
1	誘った相手が誰であろうと、断る	20,274	91.7%
2	誘った相手によっては、断りきれないかもしれない	639	2.9%
3	一回くらいであれば体に害がなさそうなので断らないかもしれない	79	0.4%
4	好奇心や面白半分から断らないかもしれない	85	0.4%
5	悩み事があったり、疲れていたりしたら断らないかもしれない	166	0.8%
6	わからない	804	3.6%
7	その他	143	0.6%
	N (% ベース)	22,111	100.0%

**共通質問 16 あなたは、もし友人が大麻を使用していることを知った場合、どうしますか。(1 つに○)**

No.	カテゴリー	件数	(全体) %
1	使用をやめるよう説得する	11,637	52.5%
2	他の人(先生や友人など)に伝える	2,490	11.2%
3	警察や保健所などに通報する	1,819	8.2%
4	個人の自由であるので放っておく	1,970	8.9%
5	わからない	2,995	13.5%
6	その他	216	1.0%
	不明	1,049	4.7%
	N (% ベース)	22,176	100.0%

**共通質問 17 あなたは、大麻を手に入れようとした場合、それはどの程度むずかしいと考えていますか。(1 つに○)**

No.	カテゴリー	件数	(全体) %
1	絶対不可能だ	1,995	9.0%
2	ほとんど不可能だ	3,179	14.3%
3	少々苦労するが、なんとか手に入る	8,346	37.5%
4	簡単に手に入る	4,157	18.7%
5	わからない	3,988	17.9%
	不明	597	2.7%
	N (% ベース)	22,262	100.0%

**【共通質問 17 で「3」「4」に○をつけた人だけお答えください。】**

**共通質問 18 あなたが、手に入ると考える理由はどのようなことですか。(1 つに○)**

No.	カテゴリー	件数	(全体) %
1	入手する方法は知らないが、報道等で大麻に関する事件が増加しており、簡単に入手できると感じるから	8,288	65.9%
2	入手する方法は知らないが、簡単に手に入ると聞いたことがあるから	3,458	27.5%
3	インターネットなどで販売されているのを見かけたことがあるから	445	3.5%
4	入手する方法を知っているから	227	1.8%
5	その他	162	1.3%
	N (% ベース)	12,580	100.0%

**共通質問 19 あなたは、いわゆる脱法ドラッグを使うことについてどのように考えていますか。(1 つに○)**

No.	カテゴリー	件数	(全体) %
1	どのような理由であれ、絶対に使うべきではないし、許されることではない	19,677	88.5%
2	1 回位なら心や体へ害がないので、使ってもかまわない	134	0.6%
3	他人に迷惑をかけないのであれば、使うかどうかは個人の自由である	1,456	6.5%
4	その他	201	0.9%
	不明	771	3.5%
	N (% ベース)	22,243	100.0%

**共通質問 20 あなたは、いわゆる脱法ドラッグが使用されているところを直接見たことがありますか。  
(テレビ、映画、報道等で見たものは除きます。)(どちらかに○)**

No.	カテゴリー	件数	(全体) %
1	ない	20,942	94.1%
2	ある	594	2.7%
	不明	714	3.2%
	N (% ベース)	22,250	100.0%

# 2015年度 関西四大学「薬物に関する意識調査」単純集計表

対象者数 26,576名  
回答数 23,012名  
回答率 86.6%

**共通質問 1 あなたは、お酒を飲みたいと思いますか。(1つに○)**

No.	カテゴリー	件数	(全体) %
1	飲みたいと思う	10,770	46.8%
2	飲みたいと思わない	7,064	30.7%
3	わからない	5,115	22.2%
	不明	63	0.3%
	N (% ベース)	23,012	100.0%

**共通質問 2 あなたは、煙草を吸いたいと思いますか。(1つに○)**

No.	カテゴリー	件数	(全体) %
1	吸いたいと思う	330	1.4%
2	吸いたいと思わない	21,752	94.5%
3	わからない	912	4.0%
	不明	18	0.1%
	N (% ベース)	23,012	100.0%

**共通質問 3 あなたは、薬物乱用問題について関心がありますか。(1つに○)**

No.	カテゴリー	件数	(全体) %
1	非常に関心がある	600	2.6%
2	ある程度関心がある	7,180	31.2%
3	どちらともいえない	5,394	23.4%
4	あまり関心がない	3,562	15.5%
5	ほとんど関心がない	6,188	26.9%
	不明	88	0.4%
	N (% ベース)	23,012	100.0%

**共通質問 4 あなたは、次の薬物の名前を知っていますか。(複数回答可)**

No.	カテゴリー	件数	(全体) %
1	有機溶剤 (シンナー、トルエンなど)	17,766	77.2%
2	覚せい剤 (スピード、エスなど)	21,051	91.5%
3	大麻 (マリファナ、ハッシッシュなど)	21,097	91.7%
4	麻薬	20,686	89.9%
5	コカイン	18,922	82.2%
6	あへん類 (ヘロインなど)	15,472	67.2%
7	LSD	4,738	20.6%
8	MDMA (エクスタシーなど)	15,856	68.9%
9	いわゆる危険ドラッグ (脱法ハーブなど)	17,602	76.5%
10	知っているものはない	631	2.7%
	N (% ベース)	23,012	100.0%

【次の質問以降は、質問 4 であげた薬物についてお聞きします。】

**共通質問 5 あなたは、これらの薬物についてどのような印象を持っていますか。(複数回答可)**

No.	カテゴリー	件数	(全体) %
1	かっこいい	78	0.3%
2	気持ち良くなれる気がする	1,113	4.8%
3	ダイエットに効果がある	115	0.5%
4	眠気覚ましに効果がある	185	0.8%
5	1回使うくらいであれば、心や体への害はない	107	0.5%
6	心や体に害がある	15,121	65.7%
7	犯罪に巻き込まれる	13,640	59.3%
8	使ったり、持っていたりするの悪いことだ	15,345	66.7%
9	1回でも使うと止められなくなる	15,959	69.4%
10	特にない	2,243	9.7%
11	わからない	354	1.5%
	N (% ベース)	23,012	100.0%

**共通質問 6 あなたは、これらの薬物を使ったり、持っていたりした場合、どうなるとと思いますか。(1つに○)**

No.	カテゴリー	件数	(全体) %
1	使ったり、持っていたりしたらすべて罰せられる	21,779	94.6%
2	1回使うくらいなら、罰せられることはない	42	0.2%
3	持っているだけでは罰せられることはない	130	0.6%
4	使ったり、持っていたりしても罰せられることはない	117	0.5%
5	わからない	846	3.7%
	不明	98	0.4%
	N (% ベース)	23,012	100.0%

**共通質問 7 あなたは、これらの薬物について学んだり聞いたりしたことがありますか。(1つに○)**

No.	カテゴリー	件数	(全体) %
1	あった	22,097	96.0%
2	なかった	837	3.6%
	不明	78	0.3%
	N (% ベース)	23,012	100.0%

**共通質問 8 あなたは、これらの薬物を使った場合、次のようになることがあるのを知っていましたか。(複数回答可)**

No.	カテゴリー	件数	(全体) %
1	現実と幻想との区別がつかなくなり、意識が異様になることがある	21,317	92.6%
2	わけもなく怯えたり (妄想気分)、意識がおかしくなり、奇妙な動作・行動をとることがある	19,614	85.2%
3	自分の行動に干渉する声が聞こえる (幻聴) ことがある	18,315	79.6%
4	何事にも関心が持てず、結果的に学校や職場を欠席しがちで、どんな仕事に就いても、長続きしなくなる	13,025	56.6%
5	依存性があり、意思の力ではなかなかやめることができない	20,658	89.8%
	N (% ベース)	23,012	100.0%

**共通質問 9 あなたは、これらの薬物について何から情報を得ましたか。(複数回答可)**

No.	カテゴリー	件数	(全体) %
1	小・中・高校の授業	22,043	95.8%
2	大学が配付しているリーフレット等	474	2.1%

2015年度

3	大学での啓発ビデオ	252	1.1%
4	大学での講演会	236	1.0%
5	友達、仲間、先輩、後輩	695	3.0%
6	家族	1,128	4.9%
7	ポスター、パンフレット	4,885	21.2%
8	本、雑誌	1,573	6.8%
9	新聞	2,394	10.4%
10	テレビ	10,168	44.2%
11	ラジオ	205	0.9%
12	インターネット	2,893	12.6%
13	携帯電話	523	2.3%
14	その他	89	0.4%
	N (% ベース)	23,012	100.0%

共通質問 10 あなたは、これらの薬物を使うことのコバサ(有害性、危険性)をもっと知りたいですか。(1つに○)			
No.	カテゴリー	件数	(全体) %
1	知りたい	3,952	17.2%
2	知りたいとは思わない	7,474	32.5%
3	どちらでもない	11,424	49.6%
	不明	162	0.7%
	N (% ベース)	23,012	100.0%

共通質問 11 あなたは、これらの薬物を使った場合の害について学ばししたらどがよいと思ひますか。(複数回答可)			
No.	カテゴリー	件数	(全体) %
1	大学(講演会、ビデオ、リーフレット)	11,453	49.8%
2	家庭	2,203	9.6%
3	地域活動、自治体等の広報誌	2,279	9.9%
4	図書館、公民館	1,332	5.8%
5	保健所	1,559	6.8%
6	警察	3,685	16.0%
7	病院	3,114	13.5%
8	インターネット	3,085	13.4%
9	講演会、座談会	4,135	18.0%
10	その他	244	1.1%
11	特になし	3,532	15.3%
	N (% ベース)	23,012	100.0%

共通質問 12 あなたは、これらの薬物を使う人が増えているのはどのような理由からだとおぼひますか。(複数回答可)			
No.	カテゴリー	件数	(全体) %
1	薬物が簡単に手に入るようになっている	17,099	74.3%
2	本や雑誌等に薬物を使つてみたいと思わせるような情報がのつている	1,949	8.5%
3	インターネットなどに薬物を使つてみたいと思わせるような情報がのつている	4,466	19.4%
4	社会のルールを守ろうとする意識が薄れている	2,899	12.6%
5	薬物を使つてもすべての人が警察に見つかるわけではない	4,176	18.1%
6	簡単にやせられるとか、1回使つただけなら害がないなど、薬物のコバサについての誤つた情報が多い	7,493	32.6%
7	薬物の害について学ぶことが少ない	1,873	8.1%
8	友達、仲間、先輩、後輩にすすめられる	8,495	36.9%
9	学校や家庭がおもしろくない	3,708	16.1%
10	わからない	1,362	5.9%
11	その他	432	1.9%
	N (% ベース)	23,012	100.0%

共通質問 13 あなたは、これらの薬物を使うことについてどのように考えておひますか。(1つに○)			
No.	カテゴリー	件数	(全体) %
1	どのような理由であれ、絶対に使うべきではないし、許されることではない	21,216	92.2%
2	1回位なら心や体へ害がないので、使つてもかまわない	84	0.4%
3	他人に迷惑をかけないのであれば、使うかどうかは個人の自由である	1,380	6.0%
4	その他	146	0.6%
	不明	186	0.8%
	N (% ベース)	23,012	100.0%

共通質問 14 あなたは、これらの薬物が使用されているところを直接見たことがあひますか。 < テレビ、映画、報道等で見たものは除きます > (どちらかに○)			
No.	カテゴリー	件数	(全体) %
1	ない	21,561	93.7%
2	ある	1,321	5.7%
	不明	130	0.6%
	N (% ベース)	23,012	100.0%

共通質問 15 あなたは、これらの薬物を使用することや購入することを誘われたり、勧められたりすることが、これまでにあひましたか。(1つに○)			
No.	カテゴリー	件数	(全体) %
1	誘われたり、勧められたことはない	21,572	93.7%
2	購入を勧められたことがある	119	0.5%
3	使用を誘われたことがある	249	1.1%
4	わからない	743	3.2%
	不明	329	1.4%
	N (% ベース)	23,012	100.0%

共通質問 16 あなたは、これらの薬物を使用することを誰かに誘われたら、どのように行動おひますか。(複数回答可)			
No.	カテゴリー	件数	(全体) %
1	誘つた相手が誰であろうと、断る	21,344	92.8%
2	誘つた相手によっては、断りきれないかもしれない	724	3.1%
3	一回くらいであれば体に害がなさそうなので断らないかもしれない	53	0.2%
4	好奇心や面白半分から断らないかもしれない	66	0.3%
5	悩み事があつたり、疲れていたりしたら断らないかもしれない	203	0.9%

6	わからない	767	3.3%
7	その他	172	0.7%
	N (% ベース)	23,012	100.0%

**共通質問 17 あなたの周囲に、これらの薬物を所持したり、使用している (いた) 人がいますか。(1 つに○)**

No.	カテゴリー	件数	(全体) %
1	いない	19,441	84.5%
2	いる (いた)	816	3.5%
3	わからない	2,235	9.7%
	不明	520	2.3%
	N (% ベース)	23,012	100.0%

**【質問 17 で「2」に○をつけた人だけお答えください】**

**共通質問 18 どの薬物でしたか。(複数回答可)**

No.	カテゴリー	件数	(全体) %
1	有機溶剤 (シンナー、トルエンなど)	150	18.4%
2	覚せい剤 (スピード、エスなど)	73	8.9%
3	大麻 (マリファナ、ハッシッシュなど)	245	30.0%
4	麻薬	22	2.7%
5	コカイン	31	3.8%
6	あへん類 (ヘロインなど)	7	0.9%
7	LSD	5	0.6%
8	MDMA (エクスタシーなど)	25	3.1%
9	いわゆる危険ドラッグ (脱法ハーブなど)	120	14.7%
10	わからない	284	34.8%
	N (% ベース)	816	100.0%

**共通質問 19 あなたは、もし友人がこれらの薬物を使用していることを知った場合、どうしますか。(1 つに○)**

No.	カテゴリー	件数	(全体) %
1	使用をやめるよう説得する	11,289	49.1%
2	他の人 (先生や友人など) に伝える	2,891	12.6%
3	警察や保健所などに通報する	2,285	9.9%
4	個人の自由であるので放っておく	1,914	8.3%
5	わからない	2,551	11.1%
6	その他	188	0.8%
	不明	1,894	8.2%
	N (% ベース)	23,012	100.0%

**共通質問 20 あなたは、これらの薬物に関する相談窓口があることを知っていますか。(複数回答可)**

No.	カテゴリー	件数	(全体) %
1	警察の相談窓口	5,682	24.7%
2	行政機関の相談窓口 (精神保健福祉センター等)	2,368	10.3%
3	医療機関の相談窓口	3,678	16.0%
4	民間の支援団体の相談窓口	1,695	7.4%
5	知らない	13,356	58.0%
6	その他	23	0.1%
	N (% ベース)	23,012	100.0%

**共通質問 21 あなたや、あなたのまわりの人がこれらの薬物に手を出さないように注意するために知りたいと思う情報は何ですか。(複数回答可)**

No.	カテゴリー	件数	(全体) %
1	薬物乱用による健康被害情報	11,038	48.0%
2	薬物乱用により引き起こされた事件・事故の事例情報	8,780	38.2%
3	国や地方公共団体等の薬物乱用対策情報	2,949	12.8%
4	医療機関や民間支援団体の取り組み情報	2,393	10.4%
5	特になし	5,380	23.4%
6	その他	62	0.3%
	N (% ベース)	23,012	100.0%

**共通質問 22 あなたは、これらの薬物を手に入れようとした場合、それはどの程度むずかしいと考えていますか。(1 つに○)**

No.	カテゴリー	件数	(全体) %
1	絶対不可能だ	1,457	6.3%
2	ほとんど不可能だ	2,641	11.5%
3	少々苦労するが、なんとか手に入る	8,232	35.8%
4	簡単に手に入る	5,731	24.9%
5	わからない	3,641	15.8%
	不明	1,310	5.7%
	N (% ベース)	23,012	100.0%

**【質問 22 で「3」「4」に○をつけた人だけお答えください】**

**共通質問 23 あなたが、手に入ると考える理由はどのようなことですか。(1 つに○)**

No.	カテゴリー	件数	(全体) %
1	入手する方法は知らないが、報道等でこれらの薬物に関する事件が増加しており、簡単に入手できると感じるから	9,021	64.6%
2	入手する方法は知らないが、簡単に手に入ると聞いたことがあるから	3,756	26.9%
3	インターネットなどで販売されているのを見かけたことがあるから	471	3.4%
4	入手する方法を知っているから	317	2.3%
5	その他	146	1.0%
	不明	252	1.8%
	N (% ベース)	13,963	100.0%

**共通質問 24 あなたは、薬事法の一部改正 (平成 26 年 4 月 1 日施行) により、危険ドラッグと称される薬物や商品 (脱法ハーブ、合法アロマリキッドなど) の多くが、使ったり、持っていたりすると罰則の対象となる薬物になったことを知っていますか。(1 つに○)**

No.	カテゴリー	件数	(全体) %
1	知っている	16,458	71.5%
2	知らなかった	5,060	22.0%
	不明	1,494	6.5%
	N (% ベース)	23,012	100.0%

# 2016年度 関西四大学「薬物に関する意識調査」単純集計表

対象者数 27,432名  
 回答数 23,833名  
 回答率 86.9%

**共通質問 1 あなたは、お酒を飲みたいと思いますか。(1つに○)**

No.	カテゴリー	件数	(全体) %
1	飲みたいと思う	11,254	47.2%
2	飲みたいと思わない	7,386	31.0%
3	わからない	5,138	21.6%
	不明	55	0.2%
	N (% ベース)	23,833	100.0%

**共通質問 2 あなたは、煙草を吸いたいですか。(1つに○)**

No.	カテゴリー	件数	(全体) %
1	吸いたと思う	347	1.5%
2	吸いたと思わない	22,564	94.7%
3	わからない	896	3.8%
	不明	26	0.1%
	N (% ベース)	23,833	100.0%

**共通質問 3 あなたは、薬物乱用問題について関心がありますか。(1つに○)**

No.	カテゴリー	件数	(全体) %
1	非常に関心がある	662	2.8%
2	ある程度関心がある	7,708	32.3%
3	どちらともいえない	5,747	24.1%
4	あまり関心がない	3,568	15.0%
5	ほとんど関心がない	6,047	25.4%
	不明	101	0.4%
	N (% ベース)	23,833	100.0%

**共通質問 4 あなたは、次の薬物の名前を知っていますか。(複数回答可)**

No.	カテゴリー	件数	(全体) %
1	有機溶剤 (シンナー、トルエンなど)	18,313	76.8%
2	覚せい剤 (スピード、エスなど)	21,717	91.1%
3	大麻 (マリファナ、ハッシュシュなど)	21,994	92.3%
4	コカイン	20,059	84.2%
5	あへん類 (ヘロインなど)	15,710	65.9%
6	LSD	3,905	16.4%
7	MDMA (エクスタシーなど)	16,211	68.0%
8	いわゆる危険ドラッグ (脱法ハーブなど)	17,526	73.5%
9	知っているものはない	712	3.0%
	N (% ベース)	23,833	100.0%

**【次の質問以降は質問 4 であげた薬物についてお聞きします。】**  
**共通質問 5 あなたは、これらの薬物についてどのような印象を持っていますか。(複数回答可)**

No.	カテゴリー	件数	(全体) %
1	かっこいい	68	0.3%
2	気持ち良くなれる気がする	1,398	5.9%
3	ダイエットに効果がある	116	0.5%
4	眠気覚ましに効果がある	239	1.0%
5	1回使うくらいであれば、心や体への害はない	105	0.4%
6	心や体に害がある	15,664	65.7%
7	犯罪に巻き込まれる	13,772	57.8%
8	使ったり、持っていたりするの悪いことだ	15,610	65.5%
9	1回でも使うと止められなくなる	16,652	69.9%
10	特にない	2,200	9.2%
11	わからない	443	1.9%
	N (% ベース)	23,833	100.0%

**共通質問 6 あなたは、これらの薬物を使ったり、持っていたりした場合、どうなるとお考えですか。(1つに○)**

No.	カテゴリー	件数	(全体) %
1	使ったり、持っていたりしたら罰せられるものもある	22,343	93.7%
2	1回使うくらいなら、罰せられることはない	35	0.1%
3	持っているだけでは罰せられることはない	140	0.6%
4	使ったり、持っていたりしても罰せられることはない	176	0.7%
5	わからない	991	4.2%
	不明	148	0.6%
	N (% ベース)	23,833	100.0%

**共通質問 7 あなたは、これらの薬物について学んだり聞いたりしたことがありますか。(どちらかに○)**

No.	カテゴリー	件数	(全体) %
1	あった	22,869	96.0%
2	なかった	849	3.6%
	不明	115	0.5%
	N (% ベース)	23,833	100.0%

**共通質問 8 あなたは、薬物を使った場合、次のようになることがあるのを知っていましたか。(複数回答可)**

No.	カテゴリー	件数	(全体) %
1	現実と幻想との区別がつかなくなり、意識が異様になることがある	21,914	91.9%
2	わけもなく怯えたり (妄想気分)、意識がおかしくなり、奇妙な動作・行動をとることがある	19,969	83.8%
3	自分の行動に干渉する声が聞こえる (幻聴) ことがある	18,725	78.6%
4	何事にも関心が持てず、結果的に学校や職場を欠席しがちで、どんな仕事に就いても、長続きしなくなる	12,758	53.5%
5	依存性があり、意思の力ではなかなかやめることができない	21,156	88.8%
	N (% ベース)	23,833	100.0%

**共通質問 9 あなたは、これらの薬物について何から情報を得ましたか。(複数回答可)**

No.	カテゴリー	件数	(全体) %
1	小・中・高校の授業	22,706	95.3%
2	大学が配布しているリーフレット等	567	2.4%
3	大学での啓発ビデオ	401	1.7%
4	大学での講演会	292	1.2%

2016年度

5	友達、仲間、先輩、後輩	762	3.2%
6	家族	1,250	5.2%
7	ポスター、パンフレット	4,821	20.2%
8	本、雑誌	1,686	7.1%
9	新聞	2,433	10.2%
10	テレビ	11,106	46.6%
11	ラジオ	228	1.0%
12	インターネット	3,608	15.1%
13	携帯電話	868	3.6%
14	その他	98	0.4%
	N (% ベース)	23,833	100.0%

**共通質問 10 あなたは、これらの薬物を使うことのこわさ（有害性、危険性）をもっと知りたいですか。（1つに○）**

No.	カテゴリー	件数	(全体) %
1	知りたい	4,036	16.9%
2	知りたいとは思わない	8,069	33.9%
3	どちらでもない	11,501	48.3%
	不明	227	1.0%
	N (% ベース)	23,833	100.0%

**共通質問 11 あなたは、これらの薬物を使った場合の害について学ぶとしたらどこがよいと思いますか。（複数回答可）**

No.	カテゴリー	件数	(全体) %
1	大学（講演会、ビデオ、リーフレット）	11,292	47.4%
2	家庭	2,180	9.1%
3	地域活動、自治体等の広報誌	2,000	8.4%
4	図書館、公民館	1,361	5.7%
5	保健所	1,356	5.7%
6	警察	3,538	14.8%
7	病院	3,288	13.8%
8	インターネット	3,755	15.8%
9	講演会、座談会	4,282	18.0%
10	その他	239	1.0%
11	特になし	3,716	15.6%
	N (% ベース)	23,833	100.0%

**共通質問 12 あなたは、これらの薬物を使う人が増えているのはどのような理由からだと思えますか。（複数回答可）**

No.	カテゴリー	件数	(全体) %
1	薬物が簡単に手に入るようになっている	17,676	74.2%
2	本や雑誌等に薬物を使ってみたいと思わせるような情報がのっている	1,715	7.2%
3	インターネットなどに薬物を使ってみたいと思わせるような情報がのっている	4,214	17.7%
4	社会のルールを守ろうとする意識が薄れている	2,846	11.9%
5	薬物を使ってもすべての人が警察に見つかるわけではない	3,974	16.7%
6	簡単にやせられるとか、1回使っただけなら害がないなど、薬物のこわさについての誤った情報が多い	7,029	29.5%
7	薬物の害について学ぶことが少ない	1,618	6.8%
8	友達、仲間、先輩、後輩にすすめられる	8,579	36.0%
9	学校や家庭がおもしろくない	4,074	17.1%
10	わからない	1,417	5.9%
11	その他	539	2.3%
	N (% ベース)	23,833	100.0%

**共通質問 13 あなたは、これらの薬物を使うことについてどのように考えていますか。（1つに○）**

No.	カテゴリー	件数	(全体) %
1	どのような理由であれ、絶対に使うべきではないし、許されることではない	21,798	91.5%
2	1回位なら心や体へ害がないので、使ってもかまわない	113	0.5%
3	他人に迷惑をかけないのであれば、使うかどうかは個人の自由である	1,495	6.3%
4	その他	183	0.8%
	不明	244	1.0%
	N (% ベース)	23,833	100.0%

**共通質問 14 あなたは、これらの薬物が使用されているところを直接見たことがありますか。  
<テレビ、映画、報道等で見たものは除きます>（どちらかに○）**

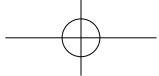
No.	カテゴリー	件数	(全体) %
1	ない	22,248	93.3%
2	ある	1,371	5.8%
	不明	214	0.9%
	N (% ベース)	23,833	100.0%

**共通質問 15 あなたは、これらの薬物を使用することや購入することを誘われたり、勧められたりすることが、これまでにありましたか。（1つに○）**

No.	カテゴリー	件数	(全体) %
1	誘われたり、勧められたことはない	22,390	93.9%
2	購入を勧められたことがある	107	0.4%
3	使用を誘われたことがある	230	1.0%
4	わからない	777	3.3%
	不明	329	1.4%
	N (% ベース)	23,833	100.0%

**共通質問 16 あなたは、これらの薬物を使用することを誰かに誘われたら、どのように行動しますか。（複数回答可）**

No.	カテゴリー	件数	(全体) %
1	誘った相手が誰であろうと、断る	22,183	93.1%
2	誘った相手によっては、断りきれないかもしれない	592	2.5%
3	一回くらいであれば体に害がなさそうなので断らないかもしれない	48	0.2%
4	好奇心や面白半分から断らないかもしれない	84	0.4%
5	悩み事があったり、疲れていたりしたら断らないかもしれない	215	0.9%
6	わからない	803	3.4%
7	その他	210	0.9%
	N (% ベース)	23,833	100.0%



共通質問 17 あなたの周囲に、これらの薬物を所持したり、使用している (いた) 人がいますか。(1 つに○)			
No.	カテゴリー	件数	(全体) %
1	いない	20,109	84.4%
2	いる (いた)	754	3.2%
3	わからない	2,222	9.3%
	不明	748	3.1%
	N (% ベース)	23,833	100.0%

【質問 17 で「2」に○をつけた人だけお答えください】  
共通質問 18 どの薬物でしたか。(複数回答可)

No.	カテゴリー	件数	(全体) %
1	有機溶剤 (シンナー、トルエンなど)	174	14.5%
2	覚せい剤 (スピード、エスなど)	88	7.3%
3	大麻 (マリファナ、ハッシュシュなど)	281	23.4%
4	麻薬	33	2.8%
5	コカイン	51	4.3%
6	あへん類 (ヘロインなど)	15	1.3%
7	LSD	17	1.4%
8	MDMA (エクスタシーなど)	23	1.9%
9	いわゆる危険ドラッグ (脱法ハーブなど)	98	8.2%
10	わからない	419	34.9%
	N (% ベース)	1,199	100.0%

共通質問 19 あなたは、もし友人がこれらの薬物を使用していることを知った場合、どうしますか。(1 つに○)

No.	カテゴリー	件数	(全体) %
1	使用をやめるよう説得する	11,520	48.3%
2	他の人 (先生や友人など) に伝える	2,734	11.5%
3	警察に通報する	2,295	9.6%
4	医療機関や保健所等に連絡する	579	2.4%
5	個人の自由であるので放っておく	2,012	8.4%
6	わからない	2,458	10.3%
7	その他	172	0.7%
	不明	2,063	8.7%
	N (% ベース)	23,833	100.0%

共通質問 20 あなたは、これらの薬物に関する相談窓口があることを知っていますか。(複数回答可)

No.	カテゴリー	件数	(全体) %
1	警察の相談窓口	5,129	21.5%
2	行政機関の相談窓口 (精神保健福祉センター等)	2,146	9.0%
3	医療機関の相談窓口	3,726	15.6%
4	民間の支援団体の相談窓口	1,791	7.5%
5	知らない	14,268	59.9%
6	その他	34	0.1%
	N (% ベース)	23,833	100.0%

共通質問 21 あなたや、あなたのまわりの人がこれらの薬物に手を出さないように注意するために知りたいと思う情報は何ですか。(複数回答可)

No.	カテゴリー	件数	(全体) %
1	薬物乱用による健康被害情報	11,119	46.7%
2	薬物乱用により引き起こされた事件・事故の事例情報	8,039	33.7%
3	国や地方公共団体等の薬物乱用対策情報	2,725	11.4%
4	医療機関や民間支援団体の取り組み情報	2,347	9.8%
5	特になし	5,934	24.9%
6	その他	118	0.5%
	N (% ベース)	23,833	100.0%

共通質問 22 あなたは、これらの薬物を手に入れようとした場合、それはどの程度むずかしいと考えていますか。(1 つに○)

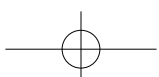
No.	カテゴリー	件数	(全体) %
1	絶対不可能だ	1,638	6.9%
2	ほとんど不可能だ	2,855	12.0%
3	少々苦労するが、なんとか手に入る	8,486	35.6%
4	簡単に手に入る	5,735	24.1%
5	わからない	3,659	15.4%
	不明	1,460	6.1%
	N (% ベース)	23,833	100.0%

【質問 22 で「3」「4」に○をつけた人だけお答えください。】  
共通質問 23 あなたが、手に入ると考える理由はどのようなことですか。(1 つに○)

No.	カテゴリー	件数	(全体) %
1	入手する方法は知らないが、報道等でこれらの薬物に関する事件が増加しており、簡単に入手できると感じるから	9,354	65.8%
2	入手する方法は知らないが、簡単に手に入ると聞いたことがあるから	3,794	26.7%
3	インターネットなどで販売されているのを見かけたことがあるから	468	3.3%
4	入手する方法を知っているから	251	1.8%
5	その他	157	1.1%
	不明	197	1.4%
	N (% ベース)	14,221	100.0%

共通質問 24 あなたは、薬事法の一部改正 (平成 26 年 4 月 1 日施行) により、危険ドラッグと称される薬物や商品 (脱法ハーブ、合法アロマリキッドなど) の多くが、使ったり、持っていたりすると罰則の対象となる薬物になったことを知っていますか。(1 つに○)

No.	カテゴリー	件数	(全体) %
1	知っている	15,627	65.6%
2	知らなかった	6,597	27.7%
	不明	1,609	6.8%
	N (% ベース)	23,833	100.0%



# 2017年度 関西四大学「薬物に関する意識調査」単純集計表

対象者数 27,744名  
 回答数 24,620名  
 回答率 88.7%

**共通質問 1: 薬物乱用問題について関心がありますか。(1つに○)**

NO	カテゴリー	件数	(全体) %
1	非常に関心がある	533	2.2%
2	ある程度関心がある	7,145	29.0%
3	どちらともいえない	6,132	24.9%
4	あまり関心がない	4,078	16.6%
5	ほとんど関心がない	6,640	27.0%
	不明	92	0.4%
	N (% ベース)	24,620	100.0%

**共通質問 2: 次の薬物の名前を知っていますか。(複数回答可)**

NO	カテゴリー	件数	(全体) %
1	有機溶剤 (シンナー、トルエンなど)	18,979	77.1%
2	覚せい剤 (スピード、エスなど)	22,516	91.5%
3	大麻 (マリファナ、ハッシュシュなど)	22,737	92.4%
4	コカイン	21,703	88.2%
5	あへん類 (ヘロインなど)	15,893	64.6%
6	LSD	3,912	15.9%
7	MDMA (エクスタシーなど)	15,175	61.6%
8	いわゆる危険ドラッグ (脱法ハーブなど)	17,584	71.4%
9	知っているものはない	701	2.8%
	N (% ベース)	24,620	100.0%

**【次の質問以降は共通質問 2 であげた薬物についてお聞きます。】**  
**共通質問 3: これらの薬物についてどのような印象を持っていますか。(複数回答可)**

NO	カテゴリー	件数	(全体) %
1	かっこいい	80	0.3%
2	気持ち良くなれる気がする	1,497	6.1%
3	ダイエットに効果がある	118	0.5%
4	眠気覚ましに効果がある	271	1.1%
5	1回使うくらいであれば、心や体への害はない	123	0.5%
6	心や体に害がある	15,625	63.5%
7	犯罪に巻き込まれる	14,051	57.1%
8	使ったり、持っていたりするの悪いことだ	16,038	65.1%
9	1回でも使うと止められなくなる	16,827	68.3%
10	特にない	2,390	9.7%
11	わからない	545	2.2%
	N (% ベース)	24,620	100.0%

**共通質問 4: これらの薬物を使ったり、持っていたりした場合、どうなるとお思いますか。(1つに○)**

NO	カテゴリー	件数	(全体) %
1	使ったり、持っていたりしたら罰せられるものもある	23,047	93.6%
2	1回使うくらいなら、罰せられることはない	51	0.2%
3	持っているだけでは罰せられることはない	159	0.6%
4	使ったり、持っていたりしても罰せられることはない	197	0.8%
5	わからない	988	4.0%
	不明	178	0.7%
	N (% ベース)	24,620	100.0%

**共通質問 5: これらの薬物について学んだり聞いたりしたことがありますか。(どちらかに○)**

NO	カテゴリー	件数	(全体) %
1	あった	23,532	95.6%
2	なかった	937	3.8%
	不明	151	0.6%
	N (% ベース)	24,620	100.0%

**共通質問 6: 薬物を使った場合、次のようになることがあるのを知っていましたか。(複数回答可)**

NO	カテゴリー	件数	(全体) %
1	現実を幻想との区別がつかなくなり、意識が異様になることがある	22,546	91.6%
2	わけもなく怯えたり (妄想気分)、意識がおかしくなり、奇妙な動作・行動をとることがある	20,469	83.1%
3	自分の行動に干渉する声が聞こえる (幻聴) ことがある	19,434	78.9%
4	何事にも関心が持てず、結果的に学校や職場を欠席しがちで、どんな仕事に就いても、長続きしなくなる	13,117	53.3%
5	依存性があり、意思の力ではなかなかやめることができない	21,718	88.2%
	N (% ベース)	24,620	100.0%

**共通質問 7: これらの薬物について何から情報を得ましたか。(複数回答可)**

NO	カテゴリー	件数	(全体) %
1	小・中・高校の授業	23,510	95.5%
2	大学が配布しているリーフレット等	386	1.6%
3	大学での啓発ビデオ	166	0.7%
4	大学での講演会	177	0.7%
5	友達、仲間、先輩、後輩	788	3.2%
6	家族	1,120	4.5%
7	ポスター、パンフレット	4,128	16.8%
8	本、雑誌	1,537	6.2%
9	新聞	2,064	8.4%
10	テレビ	9,765	39.7%
11	ラジオ	190	0.8%
12	インターネット	3,518	14.3%
13	携帯電話	742	3.0%
14	その他	98	0.4%
	N (% ベース)	24,620	100.0%

2017年度



共通質問 8: これらの薬物を使うことのこわさ (有害性、危険性) をもっと知りたいですか。(1 つに○)			
NO	カテゴリー	件数	(全体) %
1	知りたい	3,921	15.9%
2	知りたいとは思わない	8,250	33.5%
3	どちらでもない	12,200	49.6%
4	不明	249	1.0%
	N (% ベース)	24,620	100.0%

共通質問 9: これらの薬物を使った場合の害について学ぶとしたらどこがよいと思いますか。(複数回答可)			
NO	カテゴリー	件数	(全体) %
1	大学 (講演会、ビデオ、リーフレット)	11,708	47.6%
2	家庭	2,041	8.3%
3	地域活動、自治体等の広報誌	2,114	8.6%
4	図書館、公民館	1,526	6.2%
5	保健所	1,299	5.3%
6	警察	3,729	15.1%
7	病院	3,204	13.0%
8	インターネット	3,559	14.5%
9	講演会、座談会	4,410	17.9%
10	その他	252	1.0%
11	特にない	2,988	12.1%
	N (% ベース)	24,620	100.0%

共通質問 10: これらの薬物を使う人が増えているのはどのような理由からだと思えますか。(複数回答可)			
NO	カテゴリー	件数	(全体) %
1	薬物が簡単に手に入るようになっている	17,340	70.4%
2	本や雑誌等に薬物を使ってみたいと思わせるような情報がのっている	1,773	7.2%
3	インターネットなどに薬物を使ってみたいと思わせるような情報がのっている	4,435	18.0%
4	社会のルールを守ろうとする意識が薄れている	2,746	11.2%
5	薬物を使ってもすべての人が警察に見つかるわけではない	4,210	17.1%
6	簡単にやせられるとか、1 回使っただけなら害がないなど、薬物のこわさについての誤った情報が多い	7,504	30.5%
7	薬物の害について学ぶことが少ない	1,818	7.4%
8	友達、仲間、先輩、後輩にすすめられる	8,752	35.5%
9	学校や家庭がおもしろくない	3,840	15.6%
10	わからない	1,700	6.9%
11	その他	498	2.0%
	N (% ベース)	24,620	100.0%

共通質問 11: これらの薬物を使うことについてどのように考えていますか。(一つに○)			
NO	カテゴリー	件数	(全体) %
1	どのような理由であれ、絶対に使うべきではないし、許されることではない	22,338	90.7%
2	1 回位なら心や体へ害がないので、使ってもかまわない	124	0.5%
3	他人に迷惑をかけないのであれば、使うかどうかは個人の自由である	1,644	6.7%
4	その他	238	1.0%
5	不明	276	1.1%
	N (% ベース)	24,620	100.0%

共通質問 12: これらの薬物が使用されているところを直接見たことがありますか。< テレビ、映画、報道等で見たものは除きます > (どちらかに○)			
NO	カテゴリー	件数	(全体) %
1	ない	22,969	93.3%
2	ある	1,388	5.6%
3	不明	263	1.1%
	N (% ベース)	24,620	100.0%

共通質問 13: これらの薬物を使用することや購入することを誘われたり、勧められたりすることが、これまでにありましたか。(1 つに○)			
NO	カテゴリー	件数	(全体) %
1	誘われたり、勧められたことはない	22,599	91.8%
2	購入を勧められたことがある	109	0.4%
3	使用を誘われたことがある	259	1.1%
4	わからない	914	3.7%
5	不明	739	3.0%
	N (% ベース)	24,620	100.0%

共通質問 14: これらの薬物を使用することを誰かに誘われたら、どのように行動しますか。(複数回答可)			
NO	カテゴリー	件数	(全体) %
1	誘った相手が誰であろうと、断る	22,376	91.1%
2	誘った相手によっては、断りきれないかもしれない	705	2.9%
3	1 回くらいであれば体に害がなさそうなので断らないかもしれない	65	0.3%
4	好奇心や面白半分から断らないかもしれない	105	0.4%
5	悩み事があったり、疲れていたりしたら断らないかもしれない	237	1.0%
6	わからない	904	3.7%
7	その他	175	0.7%
	N (% ベース)	24,567	100.0%

共通質問 15: 周囲に、これらの薬物を所持したり、使用している (いた) 人がいますか。(1 つに○)			
NO	カテゴリー	件数	(全体) %
1	いない	20,868	84.8%
2	いる (いた)	830	3.4%
3	わからない	2,318	9.4%
4	不明	604	2.5%
	N (% ベース)	24,620	100.0%

【共通質問 15 で「2」に○をつけた人だけお答えください】 共通質問 16: どの薬物でしたか。(複数回答可)			
NO	カテゴリー	件数	(全体) %
1	有機溶剤 (シンナー、トルエンなど)	176	21.2%
2	覚せい剤 (スピード、エスなど)	80	9.6%
3	大麻 (マリファナ、ハッシッシュなど)	330	39.8%
4	麻薬	28	3.4%
5	コカイン	63	7.6%
6	あへん類 (ヘロインなど)	17	2.0%
7	LSD	22	2.7%
8	MDMA (エクスタシーなど)	24	2.9%
9	いわゆる危険ドラッグ (脱法ハーブなど)	92	11.1%
10	わからない	511	61.6%
	N (% ベース)	830	100.0%

共通質問 17: もし友人がこれらの薬物を使用していることを知った場合、どうしますか。(1 つに○)			
NO	カテゴリー	件数	(全体) %
1	使用をやめるように説得する	12,118	49.2%
2	他の人 (先生や友人など) に伝える	2,739	11.1%
3	警察に通報する	2,115	8.6%
4	医療機関や保健所等に連絡する	608	2.5%
5	個人の自由であるので放っておく	2,129	8.6%
6	わからない	2,585	10.5%
7	その他	207	0.8%
8	不明	2,119	8.6%
	N (% ベース)	24,620	100.0%

共通質問 18: これらの薬物に関する相談窓口があることを知っていますか。(複数回答可)			
NO	カテゴリー	件数	(全体) %
1	警察の相談窓口	5,413	22.0%
2	行政機関の相談窓口 (精神保健福祉センター等)	2,338	9.5%
3	医療機関の相談窓口	3,707	15.1%
4	民間の支援団体の相談窓口	1,787	7.3%
5	知らない	15,050	61.1%
6	その他	29	0.1%
	N (% ベース)	24,620	100.0%

共通質問 19: あなたや、あなたのまわりの人がこれらの薬物に手を出さないように注意するために知りたいと思う情報は何ですか。(複数回答可)			
NO	カテゴリー	件数	(全体) %
1	薬物乱用による健康被害情報	11,671	47.4%
2	薬物乱用により引き起こされた事件・事故の事例情報	8,520	34.6%
3	国や地方公共団体等の薬物乱用対策情報	2,936	11.9%
4	医療機関や民間支援団体の取り組み情報	2,418	9.8%
5	特になし	6,140	24.9%
6	その他	99	0.4%
	N (% ベース)	24,620	100.0%

共通質問 20: これらの薬物を手にいれることができると考えますか。(1 つに○)			
NO	カテゴリー	件数	(全体) %
1	絶対不可能だ	3,392	13.8%
2	かなり難しい	3,925	15.9%
3	難しいが手に入る	9,049	36.8%
4	インターネットなどで販売されているのを見かけたことがあり入手できる	677	2.7%
5	所持・使用している人を知っている (会ったことがある) から入手できる	231	0.9%
6	実際に入手する方法を知っている	211	0.9%
7	わからない	5,729	23.3%
8	不明	1,406	5.7%
	N (% ベース)	24,620	100.0%

共通質問 21: 薬事法の一部改正 (平成 26 年 4 月 1 日施行) により、危険ドラッグと称される薬物や商品 (脱法ハーブ、合法アロマリキッドなど) の多くが、使ったり、持っていたりすると罰則の対象となる薬物になったことを知っていますか。(1 つに○)			
NO	カテゴリー	件数	(全体) %
1	知っている	16,013	65.0%
2	知らなかった	7,258	29.5%
3	不明	1,349	5.5%
	N (% ベース)	24,620	100.0%

# 2018年度 関西四大学「薬物に関する意識調査」単純集計表

対象者数 26,068名  
回答数 22,945名  
回答率 88.0%

**共通質問 1 薬物乱用問題について関心がありますか。(1つに○) N=22945**

No.	カテゴリー	件数	(全体) %
1	非常に関心がある	551	2.4%
2	ある程度関心がある	6,576	28.6%
3	どちらともいえない	6,171	26.8%
4	あまり関心がない	3,709	16.1%
5	ほとんど関心がない	5,938	25.8%
	不明	39	0.2%
	N (% ベース)	22,984	100.0%

**共通質問 2 次の薬物の名前を知っていますか。(複数回答可) N=23392**

No.	カテゴリー	件数	(全体) %
1	有機溶剤 (シンナー、トルエンなど)	17,761	75.9%
2	覚せい剤 (スピード、エスなど)	21,068	90.1%
3	大麻 (マリファナ、ハッシュシュなど)	21,496	91.9%
4	コカイン	19,998	85.5%
5	あへん類 (ヘロインなど)	14,669	62.7%
6	LSD	3,673	15.7%
7	MDMA (エクスタシーなど)	13,650	58.4%
8	いわゆる危険ドラッグ (脱法ハーブなど)	16,819	71.9%
9	知っているものはない	619	2.6%
	N (% ベース)	23,392	-

**【次の質問以降は質問 2 であげた薬物についてお聞きします。】**  
**共通質問 3 これらの薬物についてどのような印象を持っていますか。(複数回答可) N=23392**

No.	カテゴリー	件数	(全体) %
1	かっこいい	105	0.4%
2	気持ち良くなれる気がする	1,499	6.4%
3	ダイエットに効果がある	113	0.5%
4	眠気覚ましに効果がある	302	1.3%
5	1回使うくらいであれば、心や体への害はない	105	0.4%
6	心や体に害がある	14,734	63.0%
7	犯罪に巻き込まれる	13,187	56.4%
8	使ったり、持っていたりするのは悪いことだ	15,054	64.4%
9	1回でも使うと止められなくなる	15,540	66.4%
10	特にならない	2,422	10.4%
11	わからない	524	2.2%
	N (% ベース)	23,392	-

**共通質問 4 これらの薬物を使ったり、持っていたりした場合、どうなと思いますか。(1つに○) N=22796**

No.	カテゴリー	件数	(全体) %
1	使ったり、持っていたりしたら罰せられるものもある	21,377	92.9%
2	1回使うくらいなら、罰せられることはない	41	0.2%
3	持っているだけでは罰せられることはない	168	0.7%
4	使ったり、持っていたりしても罰せられることはない	203	0.9%
5	わからない	1,007	4.4%
	不明	210	0.9%
	N (% ベース)	23,006	100.0%

**共通質問 5 これらの薬物について学んだり聞いたりしたことがありましたか。(どちらかに○) N=22833**

No.	カテゴリー	件数	(全体) %
1	あった	21,994	95.6%
2	なかった	839	3.6%
	不明	174	0.8%
	N (% ベース)	23,007	100.0%

**共通質問 6 薬物を使った場合、次のようになることがあるのを知っていましたか。(複数回答可) N=23392**

No.	カテゴリー	件数	(全体) %
1	現実と幻想との区別がつかなくなり、意識が異様になることがある	21,293	91.0%
2	わけもなく怯えたり (妄想気分)、意識がおかしくなり、奇妙な動作・行動をとることがある	19,414	83.0%
3	自分の行動に干渉する声が聞こえる (幻聴) ことがある	18,287	78.2%
4	何事にも関心が持てず、結果的に学校や職場を欠席しがちで、どんな仕事に就いても、長続きしなくなる	12,980	55.5%
5	依存性があり、意思の力ではなかなかやめることができない	20,189	86.3%
	N (% ベース)	23,392	-

**共通質問 7 これらの薬物について何から情報を得ましたか。(複数回答可) N=23392**

No.	カテゴリー	件数	(全体) %
1	小・中・高校の授業	21,922	93.7%
2	大学が配布しているリーフレット等	371	1.6%
3	大学での啓発ビデオ	234	1.0%
4	大学での講演会	198	0.8%
5	友達、仲間、先輩、後輩	727	3.1%
6	家族	1,088	4.7%
7	ポスター、パンフレット	3,595	15.4%
8	本、雑誌	1,322	5.7%
9	新聞	1,865	8.0%
10	テレビ	8,380	35.8%
11	ラジオ	128	0.5%
12	インターネット	3,429	14.7%
13	携帯電話	648	2.8%
14	その他	108	0.5%
	N (% ベース)	23,392	-

共通質問 8 これらの薬物を使うことのこわさ（有害性、危険性）をもっと知りたいですか。（1つに○）N=22760			
No.	カテゴリー	件数	(全体) %
1	知りたい	3,839	16.7%
2	知りたいとは思わない	7,112	30.9%
3	どちらでもない	11,809	51.3%
	不明	246	1.1%
	N (% ベース)	23,006	100.0%

共通質問 9 これらの薬物を使った場合の害について学ぶとしたらどこがよいと思いますか。（複数回答可）N=23392			
No.	カテゴリー	件数	(全体) %
1	大学（講演会、ビデオ、リーフレット）	11,060	47.3%
2	家庭	1,985	8.5%
3	地域活動、自治体等の広報誌	1,965	8.4%
4	図書館、公民館	1,417	6.1%
5	保健所	1,181	5.0%
6	警察	3,448	14.7%
7	病院	2,755	11.8%
8	インターネット	3,286	14.0%
9	講演会、座談会	4,410	18.9%
10	その他	247	1.1%
11	特になし	3,731	15.9%
	N (% ベース)	23,392	-

共通質問 10 これらの薬物を使う人が増えているのはどのような理由からだと思いますか。（複数回答可）N=23392			
No.	カテゴリー	件数	(全体) %
1	薬物が簡単に手に入るようになっている	15,657	66.9%
2	本や雑誌等に薬物を使ってみたいと思わせるような情報がのっている	1,663	7.1%
3	インターネットなどに薬物を使ってみたいと思わせるような情報がのっている	4,748	20.3%
4	社会のルールを守ろうとする意識が薄れている	2,715	11.6%
5	薬物を使ってもすべての人が警察に見つかるわけではない	3,999	17.1%
6	簡単にやせられるとか、1回使っただけなら害がないなど、薬物のこわさについての誤った情報が多い	6,972	29.8%
7	薬物の害について学ぶことが少ない	1,879	8.0%
8	友達、仲間、先輩、後輩にすすめられる	8,271	35.4%
9	学校や家庭がおもしろくない	3,852	16.5%
10	わからない	1,600	6.8%
11	その他	574	2.5%
	N (% ベース)	23,392	-

共通質問 11 これらの薬物を使うことについてどのように考えていますか。（1つに○）N=22656			
No.	カテゴリー	件数	(全体) %
1	どのような理由であれ、絶対に使うべきではないし、許されることではない	20,705	90.1%
2	1回位なら心や体へ害がないので、使ってもかまわない	116	0.5%
3	他人に迷惑をかけないのであれば、使うかどうかは個人の自由である	1,621	7.1%
4	その他	214	0.9%
	不明	333	1.4%
	N (% ベース)	22,989	100.0%

共通質問 12 これらの薬物が使用されているところを直接見たことがありますか。＜テレビ、映画、報道等で見たものは除きます＞（どちらかに○）N=22717			
No.	カテゴリー	件数	(全体) %
1	ない	21,404	93.0%
2	ある	1,313	5.7%
	不明	286	1.2%
	N (% ベース)	23,003	100.0%

共通質問 13 これらの薬物を使用することや購入することを誘われたり、勧められたりすることが、これまでにありましたか。（1つに○）N=22584			
No.	カテゴリー	件数	(全体) %
1	誘われたり、勧められたことはない	21,292	92.7%
2	購入を勧められたことがある	119	0.5%
3	使用を誘われたことがある	235	1.0%
4	わからない	938	4.1%
	不明	393	1.7%
	N (% ベース)	22,977	100.0%

共通質問 14 これらの薬物を使用することを誰かに誘われたら、どのように行動しますか。（複数回答可）N=23392			
No.	カテゴリー	件数	(全体) %
1	誘った相手が誰であろうと、断る	21,325	91.2%
2	誘った相手によっては、断りきれないかもしれない	660	2.8%
3	一回くらいであれば体に害がなさそうなので断らないかもしれない	77	0.3%
4	好奇心や面白半分から断らないかもしれない	89	0.4%
5	悩み事があったり、疲れていたりしたら断らないかもしれない	221	0.9%
6	わからない	732	3.1%
7	その他	136	0.6%
	N (% ベース)	23,392	-

共通質問 15 (ア) 周囲に、これらの薬物を所持したり、使用している（いた）人がいますか。（1つに○）N=22574			
No.	カテゴリー	件数	(全体) %
1	いない	19,544	85.0%
2	いる（いた）	799	3.5%
3	わからない	2,231	9.7%

	不明	425	1.8%
	N (% ベース)	22,999	100.0%

【質問 15 (ア) で「2 いる (いた)」に○をつけた人だけお答えください】  
共通質問 15 (イ) どの薬物でしたか。(複数回答可) N=799

No.	カテゴリー	件数	(全体) %
1	有機溶剤 (シンナー、トルエンなど)	94	11.8%
2	覚せい剤 (スピード、エスなど)	64	8.0%
3	大麻 (マリファナ、ハッシシシュなど)	330	41.3%
4	コカイン	43	5.4%
5	あへん類 (ヘロインなど)	19	2.4%
6	LSD	17	2.1%
7	MDMA (エクスタシーなど)	20	2.5%
8	いわゆる危険ドラッグ (脱法ハーブなど)	74	9.3%
9	わからない	278	34.8%
	N (% ベース)	799	-

共通質問 16 もし友人がこれらの薬物を使用していることを知った場合、どうしますか。(1 つに○) N=21492

No.	カテゴリー	件数	(全体) %
1	使用をやめるよう説得する	11,178	49.2%
2	他の人 (先生や友人など) に伝える	2,646	11.6%
3	警察に通報する	2,061	9.1%
4	医療機関や保健所等に連絡する	658	2.9%
5	個人の自由であるので放っておく	1,972	8.7%
6	わからない	2,772	12.2%
7	その他	205	0.9%
	不明	1,221	5.4%
	N (% ベース)	22,713	100.0%

共通質問 17 これらの薬物に関する相談窓口があることを知っていますか。(複数回答可) N=23392

No.	カテゴリー	件数	(全体) %
1	警察の相談窓口	5,648	24.1%
2	行政機関の相談窓口 (精神保健福祉センター等)	2,396	10.2%
3	医療機関の相談窓口	3,448	14.7%
4	民間の支援団体の相談窓口	1,825	7.8%
5	知らない	14,086	60.2%
6	その他	23	0.1%
	N (% ベース)	23,392	-

共通質問 18 あなたや、あなたのまわりの人がこれらの薬物に手を出さないように注意するために知りたいと思う情報は何ですか。(複数回答可) N=23392

No.	カテゴリー	件数	(全体) %
1	薬物乱用による健康被害情報	11,136	47.6%
2	薬物乱用により引き起こされた事件・事故の事例情報	8,240	35.2%
3	国や地方公共団体等の薬物乱用対策情報	2,904	12.4%
4	医療機関や民間支援団体の取り組み情報	2,371	10.1%
5	特になし	5,695	24.3%
6	その他	89	0.4%
	N (% ベース)	23,392	-

共通質問 19 (ア) これらの薬物を入手可能と考えますか。(1 つに○) N=22386

No.	カテゴリー	件数	(全体) %
1	不可能だ	4,764	20.8%
2	かなり難しい	5,054	22.1%
3	難しいが手に入る	8,459	36.9%
4	手に入る	4,109	17.9%
	不明	534	2.3%
	N (% ベース)	22,920	100.0%

【質問 19 (ア) で「3 難しいが手に入る」または「4 手に入る」に○をつけた人だけお答えください。】  
共通質問 19 (イ) 入手可能と考えた理由は何ですか。(複数回答可) N=12568

No.	カテゴリー	件数	(全体) %
1	インターネットなどで探せば見つけることができると思うから	10,697	85.1%
2	インターネットなどで販売されているのを見かけたことがあるから	474	3.8%
3	それ以外	1,533	12.2%
	N (% ベース)	12,568	-

共通質問 20 薬事法の一部改正 (平成 26 年 4 月 1 日施行) により、危険ドラッグと称される薬物や商品 (脱法ハーブ、合法アロマリキッドなど) の多くが、使ったり、持っていたりすると罰則の対象となる薬物になったことを知っていますか。(1 つに○) N=22224

No.	カテゴリー	件数	(全体) %
1	知っている	15,627	65.6%
2	知らなかった	6,597	27.7%
	不明	1,609	6.8%
	N (% ベース)	23,833	100.0%

---

---

関西四大学薬物乱用防止10年間の取り組み  
報告書

発行日 2020年3月

発行元 関西大学  
関西学院大学  
同志社大学  
立命館大学

印刷製本 株式会社 NPC コーポレーション

---

---