# 奨学金の受給状況

**問19** 奨学金を受けていますか。一つだけ選んでください。

〔関西大学〕

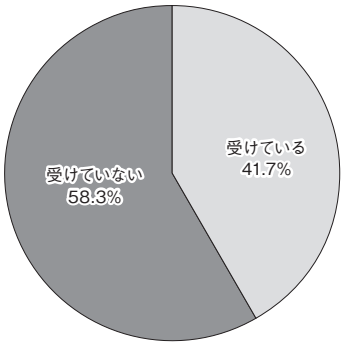


〔私大連〕

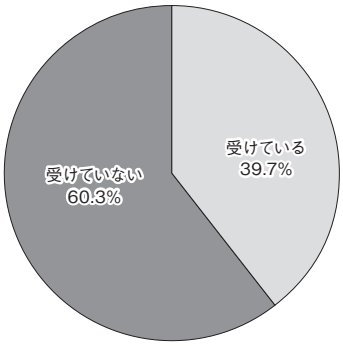


【基数：対象者全員】

# 奨学金を受給していない理由

**問20** 問19で「2 受けていない」と答えた方にうかがいます。奨学金を受けていない理由を一つだけ選んでください。

〔関西大学〕

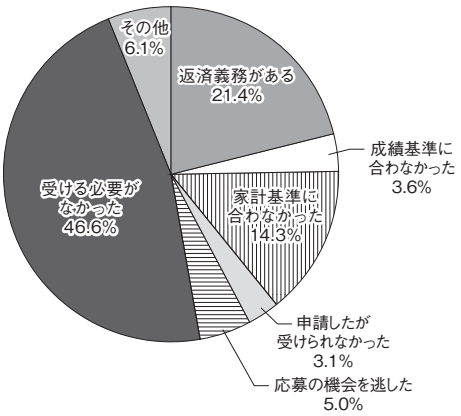


〔私大連〕

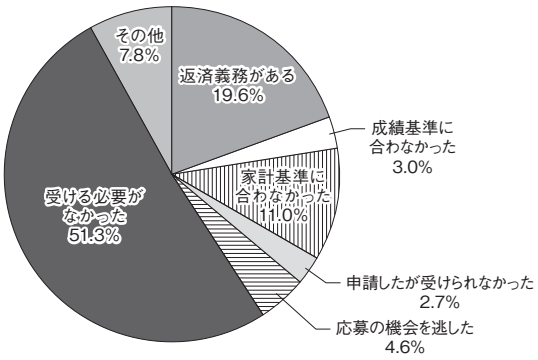


【基数：奨学金を受けていない人】

## 奨学金返済への不安

奨学金を「受けている」と回答した学生の割合は41.7%となっており、全国平均39.7%と比較すると、わずかに上回っている。しかしながら、奨学金を「受けている」と回答した学生の割合は、前回調査（2014年度）に比べて4.5ポイント減少している。

一方、奨学金を「受けていない」と回答した学生のうち、「受ける必要がなかった」と回答した学生の割合が46.6%と最も高く、次いで「返済義務がある」と答えた人の割合が21.4%となった。これらは、全国平均とほぼ同様の結果となっている。また、奨学金を「受けていない」と回答した学生のうち、「応募の機会を逃した」が5.0%となっている。

奨学金を必要とする学生が、応募の機会を逃すことなく申請できるよう、制度の周知に努める必要があるだろう。