収入と支出

授業期間中におけるあなたの１カ月の収入・支出（学費を除く）についてお答えください。

問16-①	家族などからの援助（学費は除く）
問16-②	アルバイト・定職収入
問16-③	奨学金（給付・貸与を問わない）
問16-④	その他の収入
問16-⑤	総収入額
問16-⑥	家賃／光熱水費（自宅通学者は回答不要）
問16-⑦	食費（自宅通学者は外食費）

【Q16-①】家族などからの援助（学費は除く）

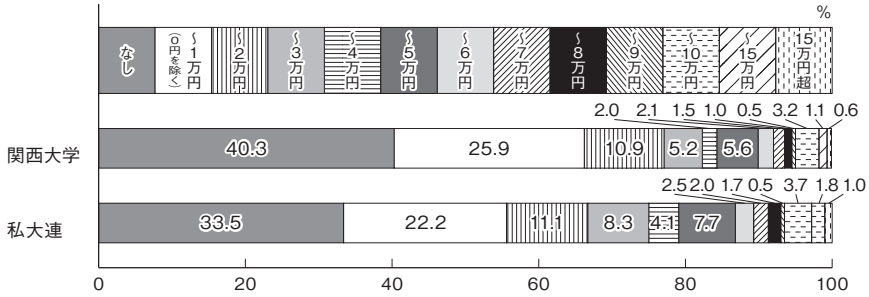

【Q16-⑤】総収入額

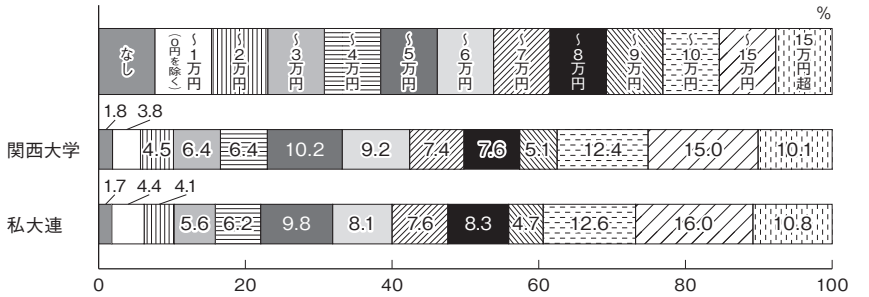

【Q16-⑥】家賃／光熱水費（自宅通学者は回答不要）

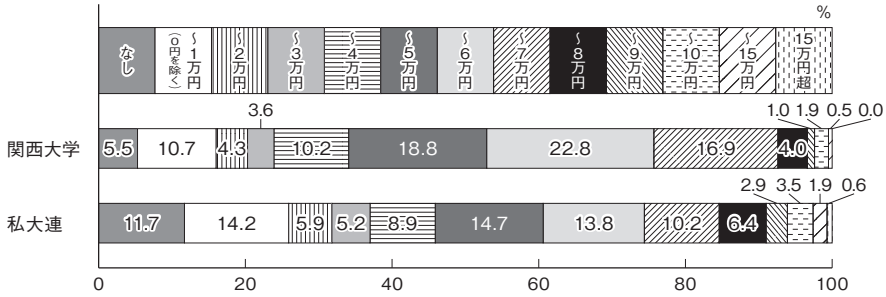

【基数：対象者全員】

経済状況の好転は見られず

本学では１カ月の総収入額が、「10万円以上15万円未満」の学生が15.0％と最も高く、「９万円以上10万円未満」の学生が12.4％であった。全国平均では「10万円以上15万円未満」の学生が16.0％と最も高く、「９万円以上10万円未満」の学生が12.6％であった。

１カ月の収入で見ると、①「家族などからの援助（学費は除く）」が「なし」と回答した学生の割合は40.3％で、前回調査（2014年度）と比較すると7.7ポイント高い結果となった。総収入額を前回調査（2014年度）と比較しても、減少傾向であることから、昨今、経済状況の好転がささやかれるものの、本学学生の経済状況はさほど変化していないことが見てとれる。