

誠信女子大学(韓国) Summer プログラム募集要項

<p>プログラム 概要 ・ 趣旨</p>	<p>【渡航期間】2025年 8 月 4 日(月)～8 月21日(木) 【実施場所】韓国・誠信女子大学 【募集人数】2 名(先着順) 【コース概要】 K-culture で完成させるパーソナルスタイリング ・K-ビューティー(韓国美容産業に関するレクチャー・実技など) ・K-ダンス(K-POP、ラテンコレオグラフィ、伝統舞踊) ・ビューティー産業学科および舞踊芸術学科の専攻授業、韓国文化体験 別添プログラムスケジュール参照 【プログラム趣旨】 韓国・ソウルの中心地に位置する誠信女子大学で行われる本プログラムは、日韓共同高等教育留学生交流事業の一環で韓国政府からの助成金により運営されるため、参加費用が無料となっています。ビューティー産業学科が監修しており、世界的にも有名な韓国の美容産業を題材に韓国のビジネス現場を体感できるとともに、韓国伝統舞踊や文化体験も豊富に予定されているため、韓国における伝統と近代的な文化の両方を体験できるプログラムとなっています。プログラムは主に韓国語で進行されますが、日本語の通訳が入るため韓国語に自信のない方も安心して参加いただけます。</p>
<p>応募条件</p>	<ol style="list-style-type: none"> 2024 年度、本学に在学していた2年次以上の学部生(性別不問) ※大学院生は申込不可 ※本学での2024年度の成績証明書の提出が必要であるため、1年生および今年度からの転入生は申込不可 満 18 才以上 30 才以下で日本籍を有していること※韓国と日本の二重国籍者は申込不可 2025年 4 月に本学で実施した健康診断を受診済の者 語学要件なし(講義は韓国語、日本語通訳あり) 出願時に有効なパスポート(入国時 6 カ月以上有効)を所持していること 留学前のレディネスセミナーに必ず出席すること(P3 参照) これまでに日韓共同高等教育留学生交流事業の学部短期課程に選抜されたことのある学生は申込不可(誠信女子大に限らず) [韓国留学経験がある場合]これまでに韓国政府奨学金の給付を受けたことがある学生は申込不可 本プログラムの参加に際し、自身の行動に責任を持ち、何事にも誠実かつ積極的に取り組み、本学を代表するにふさわしい態度を維持できる者
<p>プログラム 費用</p>	<p>プログラム費および渡航費 無料！ ▼免除される費用 往復航空券、授業料(授業材料等含む)、文化体験費、滞在費(宿泊、食事) ▼自己負担(上記費用に含まれないもの) 国内交通費、食費、海外旅行保険、危機管理サポート料(関大 TRS)、その他現地でかかる費用 ※海外旅行保険、危機管理サポート(関大 TRS)への加入は必須です 加入方法は参加決定後 RyuGo でお知らせします。</p>

単位認定	本プログラムは関西大学での単位認定対象外です。
その他 (留意事項)	<p>1. 本プログラムは誠信女子大学主催プログラムです。</p> <p>2. 関西大学からの参加者は最大2名ですが、原則1人での渡航となります。</p> <p>3. 参加決定後は原則として留学先大学と学生個人が直接やり取りを行う必要があります。不明点については留学先大学の担当者に直接質問する、または自身で調べて対応する必要がある、原則国際部は仲介しません。参加決定後は留学先大学からの連絡をこまめに確認してください。</p> <p>4. プログラム修了後、指定の期日までに報告書(指定フォームあり)および修了証明書を国際部へ提出してください。</p> <p>5. 関西大学では日本アイラック安心サポートデスク「緊急時安否確認システム(プロ・ファインダー)」に加入し、有事の際の学生の安否確認などの危機対応を行います。システムに関する費用については、大学負担であるため、学生個人による支払いは不要ですが、渡航前に必ずプロ・ファインダー登録を行ってください。登録方法については参加決定後に個別に通知します。</p> <p>6. 渡航先の治安状況等、予期しない事態によりプログラムが中止、または中断されることがあります。また、本学の判断により、参加者の渡航前にプログラムへの参加を辞退する場合があります。</p> <p>7. プログラム出願後のキャンセルは受け付けません。</p> <p>8. 本学春学期追試試験(8月6日～8月8日)に留意してください。</p> <p>9. ★重要★参加決定後、誠信女子大学専用のアプリケーションフォームに学生個人で申し込み手続きを行っていただく必要があります。その際、下記の書類が必要となりますので、参加決定後速やかに準備を行ってください。</p> <p>① 指定書類様式 (Word, 日本語作成可)</p> <p>② パスポートコピー</p> <p>③ 在学証明書(和文可)</p> <p>④ 成績証明書(和文可)</p> <p>⑤ 英語または韓国語の語学能力証明書(有効期限内)(保有者のみ、必須ではありません)</p>
キャンセル ポリシー	<p>プログラム出願後のキャンセルは受け付けません。</p> <p>出願前に保証人とも相談のうえ、よく検討したうえで申し込んでください。</p>
航空券に ついて	航空券の購入は、合格者確定後、誠信女子大にて行います(個人での手配不要)。

応募方法 (先着順)	<p>RyuGO システムから申込み。 別添の RyuGO システムマニュアルを必ず確認しておくこと。</p> <div></div> <p>【RyuGO システム】 https://www.ryugo.com/area/p/octf5oftdo4tcsft9/kk5y7I/login.html?univId=KSc6pxu33NEB 以下の提出物 3 点が出願時に RyuGO から提出されていない場合は出願無効となります。</p> <p>① パスポートコピー ② 誓約書 ※一度印刷し「学生署名」「保証人署名」欄は必ず本人が直筆で記入したうえで、記入済の書面の写真(jpeg)もしくは PDF データを提出すること。直筆でないもの、明らかに代筆と思われるものは出願書類不備とみなし、出願無効とします。 ③ Summer プログラム出願時チェックシート・志望理由書 (②.③については RyuGO ダウンロードファイルから取得すること)</p> <p>募集開始:4 月 30 日(水)20時～ (先着順) 募集締切:5 月 2 日(金)13 時</p>																
支払いについて	<p>●海外旅行保険、危機管理サポート費</p> <p>海外旅行保険、危機管理サポート料(3,000 円)は(株)JTB 京都支店へ支払いとなります。</p> <p>※海外旅行保険目安 (18日間の場合 7,520 円) ※海外旅行保険目安は変更になる可能性があります</p>																
国際部主催 レディネス セミナー	<p>参加決定者は留学前後に国際部が実施する各種オリエンテーション、セミナーへの出席が必須です。下記日程で実施しますので、必ず出席してください。授業以外の理由での欠席を認めません(アルバイトによる欠席も不可です)。</p> <p>一部を除きオリエンテーション・セミナーはオンライン(zoom)で実施しますが、カメラをオンにしていない場合は欠席扱いとします。そのため、カメラをオンにできる環境にて参加できるようにスケジュール管理を行ってください(参加のための場所確保が難しい場合は、国際部から空き教室の案内を行いますのでそちらも活用してください)。</p> <p>【レディネスセミナー日程】</p> <table><tr><td>6 月 4 日 (水)</td><td>18:00～20:00</td><td>任意</td><td>目標確認ワークショップ</td></tr><tr><td>6 月 11 日 (水)</td><td>18:00～20:00</td><td>必須</td><td>留学前に知っておきたいジェンダー・人種と交差性の話※動画視聴でも可</td></tr><tr><td>6 月 18 日 (水)</td><td>18:00～20:00</td><td>必須</td><td>危機管理セミナー</td></tr><tr><td>10 月中旬 (予定)</td><td>10:00～12:00</td><td>任意</td><td>プログラム振り返りワークショップ (事後研修)</td></tr></table>	6 月 4 日 (水)	18:00～20:00	任意	目標確認ワークショップ	6 月 11 日 (水)	18:00～20:00	必須	留学前に知っておきたいジェンダー・人種と交差性の話※動画視聴でも可	6 月 18 日 (水)	18:00～20:00	必須	危機管理セミナー	10 月中旬 (予定)	10:00～12:00	任意	プログラム振り返りワークショップ (事後研修)
6 月 4 日 (水)	18:00～20:00	任意	目標確認ワークショップ														
6 月 11 日 (水)	18:00～20:00	必須	留学前に知っておきたいジェンダー・人種と交差性の話※動画視聴でも可														
6 月 18 日 (水)	18:00～20:00	必須	危機管理セミナー														
10 月中旬 (予定)	10:00～12:00	任意	プログラム振り返りワークショップ (事後研修)														
留学相談	<p>1人での渡航や現地滞在が不安、本学の短期留学について情報が欲しい方は相談ください。グループ派遣のプログラムやテーマ設定があるプログラム等、短期プログラムについて紹介します。</p> <p>国際部短期留学プログラム担当者との相談(1 回 30 分)を希望される方は、以下より予約をしてください(Zoom での相談も可能です)。</p> <p>https://calendly.com/gogaku/30min?back=1&month=2023-09</p> <div></div>																

<p>問合せ先</p>	<p>【本プログラム内容についてのお問合せ】</p> <p>担当部署：誠信女子大学 国際教育院</p> <p>担当者: KAWAMATA Akane</p> <p>Tel: +82-2-920-7573 / 7405(日本語可能)</p> <p>E-mail: suic@sungshin.ac.kr</p>
-------------	--


関西大学国際部

K-cultureで完成させる

パーソナル スタイリング

2025.08.04^{MON}

– 2025.08.21^{THU}



★ 誠信女子大学紹介 ★

歴史及び規模

- 1936年開校、89年の歴史を誇る名門私立大学
- 11学部、51学科、在学生数約10,000人
- ソウル市内に2つのキャンパス(地下鉄で3駅の距離に位置)

スジョンキャンパス



ウンジョンキャンパス



位置

- ソウル1の繁華街である明洞(ミョンドン)、K-ファッションのメッカである東大門(トンデムン)、青春と公演文化の街である大学路(テハンノ)、韓国の交通の要であるソウル駅まで地下鉄で10~20分
- 韓国の伝統と歴史を肌で感じられる景福宮(キョンボックン)、昌慶宮(チャンギョングン)、徳寿宮(トクスグン)などの宮廷、世界文化遺産である宗廟(チョンミョ)などまでバスで約15分
- 国立中央博物館、国立現代美術館、戦争記念館など、韓国有数の博物館まで地下鉄・バスで約20分

明洞



東大門



ソウル駅



景福宮



国際化

- 56ヶ国、326校の大学及び教育研究機関と国際交流協定を締結
- 2023年 QS世界大学ランキング591-600位にランクイン
- 毎年約500名の在学生が海外派遣留学(新入生の約20%)、派遣人数の割合は韓国大学ランキング上位圏
- 42の国と地域、1,118人の留学生在学中(2025年度1学期基準)
- 2025年 韓国教育部教育国際化能力認定制度にて、11年連続「優秀認証大学」に選定

◆ 日程表 ◆

8.4.(月)		8.5.(火)	8.6.(水)	8.7.(木)	8.8.(金)	8.9.(土)	8.10.(日)
9:30 ~ 12:30	韓国入国 入寮OT	オリエンテーショ ンキャンパス案内	ビューティーパ ーソナルカラー	ヘアデザイン演出	ネイルケア	FREE	FREE
13:30 ~ 16:30		肌診断&リップ バーム作り	K-POP メイクアップ	エステティック 肌管理ノウハウ	フィールドワーク (国立中央博物館)	フィールドワーク (ロッテタワー)	
8.11.(月)		8.12.(火)	8.13.(水)	8.14.(木)	8.15.(金)	8.16.(土)	8.17.(日)
9:30 ~ 12:30	K-POPダンス ベーシック(1)	K-POPダンス ベーシック(2)	K-POPダンス ベーシック(3)	ラテンコレオグラ フィベーシック	ビビンバ作り体験	FREE	FREE
13:30 ~ 16:30	K-POPダンス 振付(1)	K-POPダンス 振付(2)	K-POPダンス 振付(3)	ラテンコレオグ ラフィ振付	韓服・茶道体験	フィールドワーク (NANTA観覧)	
8.18.(月)		8.19.(火)	8.20.(水)	8.21.(木)			
9:30 ~ 12:30	韓国伝統舞踊 (鼓：チャング)	Mud フェスティバル	キムチ作り体験	韓国出国	※上記スケジュールは都合により変更となる可能性があります。 ※ 全プログラムは韓国語で行われますが、日本語通訳が入ります。 また、日本語が可能な本学学生のサポーターもプログラムに同 行する予定です。		
13:30 ~ 16:30	韓国伝統舞踊 (扇子：プチェ)	Mud フェスティバル	発表会 修了式				



ホームページQR



誠信女子大学 ドナムスジョンキャンパス
 (02844) 2, Bomun-ro 34da-gil, Seongbuk-gu, Seoul, Republic of Korea
 Tel. +82-2-920-7573/7405 (日本語可能)
 E-mail : suic@sungshin.ac.kr
 ホームページ : <https://iii.ad/10de42>



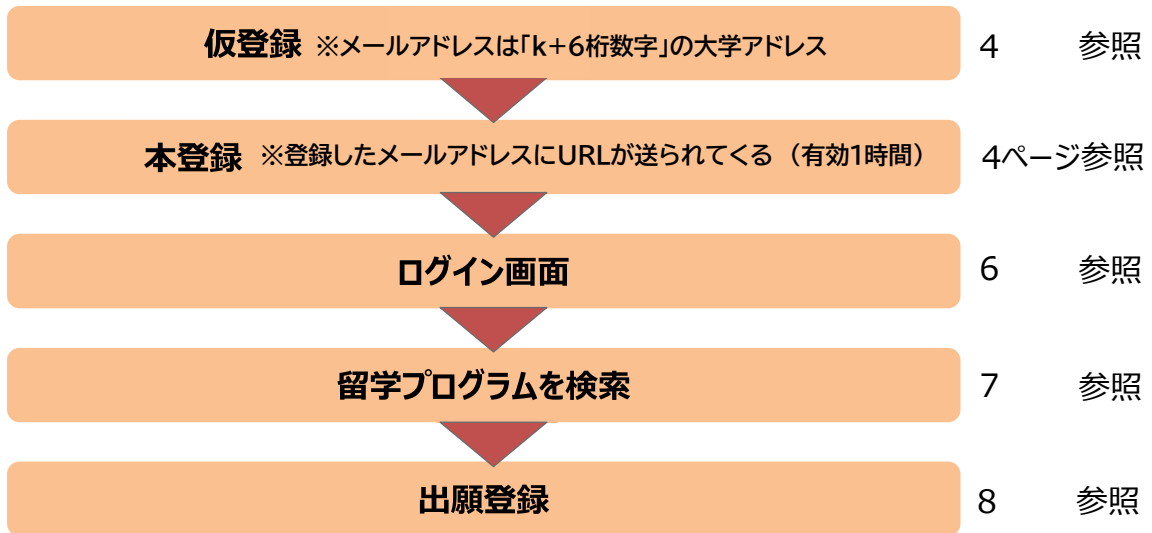
誠信女子大学 | 国際教育院

出願の流れ

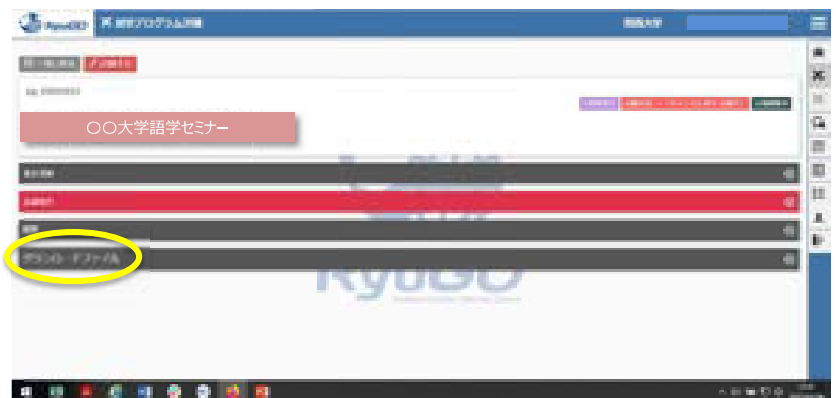
RyuGOシステムから申込

★必ず**パソコン**を利用。スマホ・タブレットからは入力不可

<https://www.ryu-go.com/area/p/octf5oftdo4tcsft9/kk5y7I/login.html?univId=KSc6pxu33NEB>



7

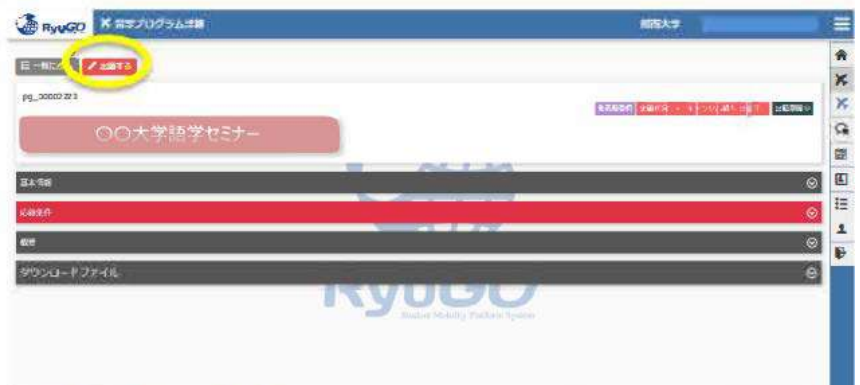


ダウンロードファイルから誓約書と出願時チェックシート・志望理由書をダウンロードし、募集要項に記載された「誓約書」および「出願時チェックシート・志望理由書」の提出例を参考にして作成する。



8

出願する を



④提出物の登録

(p.8 参照)

登録 をタップ



⑤ファイルの登録

(p.8 参照)

ファイルを選択 をタップし、
作成した提出物ファイルを選択して
登録する をタップ



ダウンロード が
表示されていれば、
ファイル登録ができた状態



⑥出願

(p.8 参照)

出願の確認／同意 で確認後、
出願する をタップ

出願順位は『1』を選択



1大学のみしか出願
できません。
複数出願した場合は
すべて無効となり
ます。



留学総合サポートシステムRyuGO ユーザーマニュアル

関西大学（学生用）

各種問い合わせ先

操作方法についてのお問合せは、下記サポートセンターまでお問い合わせください。
操作以外のお問い合わせは国際部までお願いします。

プログラム内容の問い合わせ

関西大学 国際部
TEL:06-6368-1174
平日9:00～17:00

RyuGOシステムサポートセンター

TEL 050-3503-1204
開設時間 10:00～17:00
土曜・日曜・祝日・年末年始 休み

GO



パソコンからの
操作を推奨

- ・ファイルのダウンロード、アップロード
- ・作成
- ・システムの登録



スマートフォンから
の操作を推奨

- ・メッセージの送受信
- ・タスクの内容確認


スマートフォンからの上記の操作は、画面サイズや操作性の違いにより、一部機能が正しく表示されない場合や操作がうまくいかないことがあります。

上記の操作はパソコンでも可能です。
重要なメッセージが発信されますので、RyuGOメッセージは毎日確認してください。

STEP1 仮登録

下記URLを直接入力してください。

<https://www.ryu-go.com/area/p/octf5oftdo4tcsft9/kk5y7l/login.html?univId=KSc6pxu33NEB>

下記のログイン画面が表示されるので、「ユーザー登録をしていない方はこちら」をクリックし、
 項目を全て入力したら、画面一番下の「新規登録」をクリックしてください。



関西大学
メールアドレス
パスワード
パスワードを忘れた方
ログイン
ユーザー登録していない方はこちら

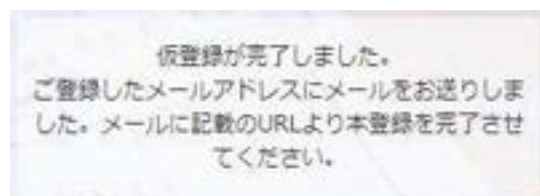



メールアドレスは
大学アドレスを入力してください。
(k+数字6桁@kansai-u.ac.jp)
今後、重要な通知メール等の配信先となります。


自身で設定したパスワードは忘れないように、
必ずどこかに書き留めておきましょう！

STEP2 本登録

①仮登録が完了すると、右記メッセージが表示されます。



②前画面で登録したご自身のメールアドレスに送られてくる本登録用のURLにアクセスすると、
本登録が完了となります。



③ログイン画面に再び進み、最初に設定したメールアドレス・パスワードでログインしてください。
ログイン後、最初に表示されるページがご自身のマイページのトップ画面となり、全ての手続きはここから
はじめていくことができます。

プロフィールを事前に登録しておけば出願時に入力がスムーズになります。

- ①メニューから、プロフィール設定を選択すると
プロフィールが表示されます



- ②プロフィールは、以下のセクションに分かれています。
入力必須項目と、以下の項目を入力してください。

- 基本情報

学籍番号欄は、23-0123のように数字とハイフンのみの表記のものを
入力（ハイフンの後が3桁の場合は0を付けて必ず4桁で入力）

- 連絡先情報

住所(日本語)は入力必須、英文住所は不要

メールアドレスは、関大メールアドレスとプライベートメールアドレスを入力
(info@ryu-go.com からのメールを受信設定してください)

- パスポート情報(氏名はパスポート表記の通り入力)

「国籍」、「多重国籍有無」は入力必須

ミドルネームはニックネームではありません

パスポートに表記がある場合のみ入力してください

- 成績／資格情報（英検、TOEIC、IELTS、ハングル検定、
TOPIKなどの語学資格)はわかる範囲で入力

- 保護者情報（すべての項目）

- 保証人情報（すべての項目）



- ③各セクションは  編集 ボタンで編集することができます。

①「RyuGO」関西大学専用ページにアクセスください。

②ログイン画面が表示されます。
メールアドレス、パスワードを入力し
ログインをタップしてください。

③ログイン後、ホーム画面が表示されます。
ホーム画面には、出願中や出願途中等
の留学プログラムの一覧が表示されます。

④画面右上の  をタップすると
メニューが表示されます。



ホーム

この画面に戻ってきます
出願や出願の中断（一時保存）をすると、
このホーム画面に一覧表示されます。

留学プログラム

現在、閲覧可能な留学プログラムの一覧

メッセージ

大学側から必要な情報が届きます。

プロフィール設定

出願や留学に必要な個人情報を登録します

ログアウト

ログアウトします

利用規約

当システムの利用規約が表示されます

プライバシーポリシー

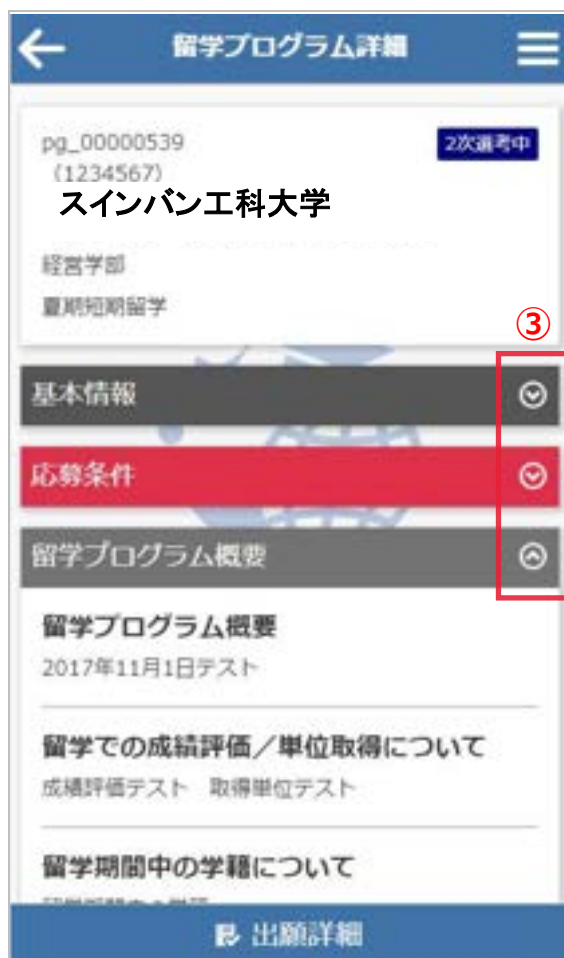
プライバシーポリシーが表示されます



①メニューから留学プログラムをタップすると
留学プログラム一覧が表示されます。



②一覧から留学プログラムをタップすると
留学プログラム詳細が表示されます。

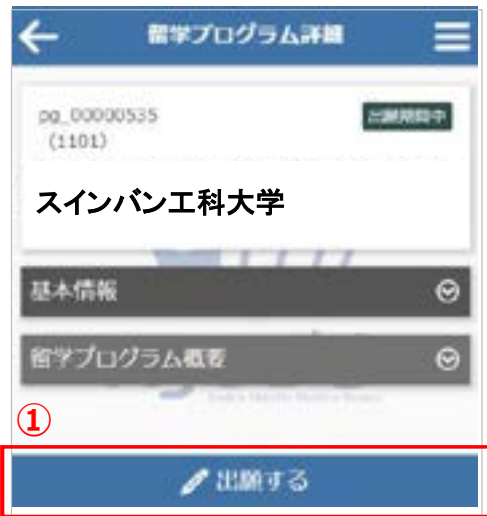


③をタップすると
各セクションの
内容が
表示されます

④をタップすると
絞り込み検索画面が表示され、
リストの絞り込みができます。



①留学プログラム詳細 **出願する** を
タップしてください。



※一時保存後は以下に変わります



②出願に必要な項目を入力します。
(プロフィールを登録済みの場合は省略)



③表示されている提出物ファイルを
それぞれ登録してください



★入力項目等は各ページ毎で

< 保存して前へ または 保存して次へ >

をタップすることで一時保存でき、
タイトル下に **一時保留中** と
表示されます。

※提出物は、
p.1の【書類作成時の注意点】を
確認し作成したものを提出すること

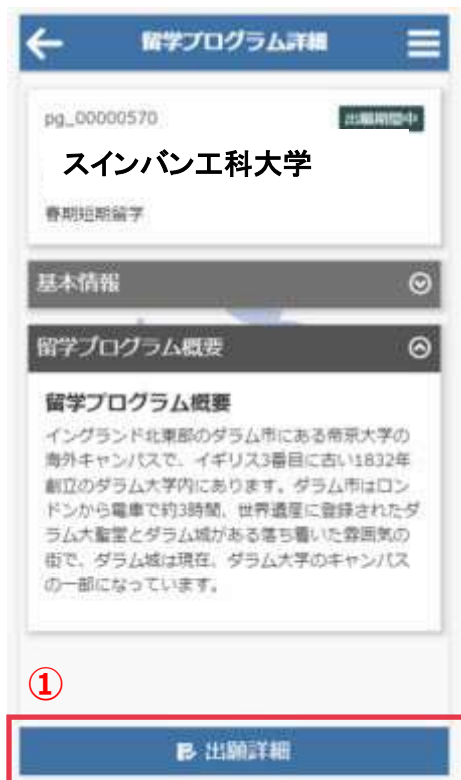
④入力や提出物の登録などすべて完了したら **出願する** をタップしてください。
一旦出願が完了するとキャンセルはできませんので注意してください。

⑤出願が完了すると、出願詳細に
出願済 と表示されます。



● 出願後書類に不備がある場合はRyuGOメッセージで通知します。出願後は毎日メッセージを確認してください。

①プログラムをタップして
留学プログラム記載内容を確認
出願詳細 をタップ



②添付した提出に不備があり「差戻し」となった場合、データ修正後
提出物ボタンからファイルを添付しなおしてください。



※添付した不備データを削除し、
ファイルを選択 から修正した
データを添付しなおしてください

- 書類に不備のない方から先着順で合格となりますので、「差戻し」となった場合、枠は確保されていません。
- 書類不備の場合はステータスが一旦「辞退」となりRyuGOメッセージで通知があります。その場合は修正したデータを添付しなおし、必ずメッセージでお知らせください。
- データを再添付いただいても枠が埋まる可能性がありますのでご了承ください。

- ①RyuGOのログイン画面が表示されたら、「パスワードを忘れた方」をクリック。



The login screen shows the RyuGO logo at the top. Below it are two input fields: 'メールアドレス' (Email Address) and 'パスワード' (Password). A red box highlights the link 'パスワードを忘れた方' (Forgot Password) located below the password field. At the bottom is a blue 'ログイン' (Login) button.

- ②登録済みのメールアドレスを入力し送信ボタンをクリックします。



The password reset screen shows the RyuGO logo and the title 'パスワード再設定' (Reset Password). Below the title is a message: 'お使いのアカウントのメールアドレスを入力してください。' (Please enter the email address of your account). There is an input field for 'メールアドレス' (Email Address). A red box highlights the blue '送信' (Send) button at the bottom.

- ③ご自身のアドレス宛に「【RyuGO関西大学】パスワード再設定用URLをお知らせします。」という件名でメールが届きます。メール本文のリンクから手続きを進めます。



The email content is shown in a box. It starts with '林檎テスト 様' (Dear Mr. Ring Test). The main text says: 'パスワード再設定の手続きが行われましたので、再設定用URLをお知らせします。' (Since the password reset procedure has been completed, we are notifying you of the reset URL). A red box highlights the URL: https://apac01.safelinks.protection.outlook.com/?url=https%3A%2F%2Fwww.ryugo.com%2Farea%2F%2F3598833%2FflyMieICDre4%2FM%3FS%3Dofidp0thr&data=01%7C01%7Cryugo_test402%40jib.jp%7C8cd90b05b07940ce83cd408d52d99e563%7C0ea04846421d42f9854101db346Bd389%7C0&data=ISPE5hTlJ1WgEX40xNLUOG2Dq46eJ13Vie6Ml0g54%3D&reserved=0. Below the URL, it says: '※URLの有効期限は受付時より、1時間です。お早めにアクセスしていただきますようお願いいたします。' (The URL is valid for 1 hour from the time of receipt. We request that you access it as early as possible.) and '※本メールは送信専用です。このメッセージに返信しないようお願いいたします。' (This email is for sending only. We request that you do not reply to this message.)

- ④パスワード再設定画面が開いたら、新しいパスワード、確認用パスワードを入力し、送信ボタンを押せばパスワード更新完了です。



The password reset confirmation screen shows the RyuGO logo and the title 'パスワード再設定' (Reset Password). Below the title is a message: '新しいパスワードを入力してください。' (Please enter your new password). There are two input fields: '新しいパスワード' (New Password) and '確認用パスワード' (Confirmation Password). A red box highlights the blue '送信' (Send) button at the bottom.

※リンクの有効期限はメール受信後
1時間となりますので、ご注意ください。