

『データブック 2017』正誤表

2018. 1. 9 更新

27 頁	イ 教員組織 (041111)
	誤)

研究科・専攻		研究指導 補助教員	計
経済学研究科	経済学専攻 (博士課程後期課程)	0	34
合計		136	1,054

41・ 42 頁	正)
-------------	----

研究科・専攻		研究指導 補助教員	計
経済学研究科	経済学専攻 (博士課程後期課程)	2	36
合計		138	1,056

2018. 10. 25 更新

41・ 42 頁	(1) 学部別授業担任時間数・平均担任時間数 (042101)
	誤)

	担当者数	学部		合計	平均担任時間数
		全学	学部計		学部
法 准教授	9	56	112	120	12.44
非常勤	1	4,063	6,213	6,640.0	6,213.00
合計	719	4,632	13,190	16,148.5	18.34

41・ 42 頁	正)
-------------	----

	担当者数	学部		合計	平均担任時間数
		全学	学部計		学部
法 准教授	9		56	64	6.22
非常勤	1,571	4,063	6,213	6,640.0	3.95
合計	2,289	4,576	13,134	16,092.5	5.74

学部	学科	コース	ウ 必修・選択の区分の量的配分 (単位数) (051631)		
			合計	割合 (%)	
システム理工学部	数学科	—	卒業必要単位数	96	100.0
			必修科目単位数	42	43.8
			選択必修科目単位数	28	29.2
			選択科目単位数	26	27.1
	物理・応用 物理学科	コース共通	卒業必要単位数	96	100.0
			必修科目単位数	48	50.0
			選択必修科目単位数	4	4.2
			選択科目単位数	44	45.8
	機械工学科	コース共通	卒業必要単位数	96	100.0
			必修科目単位数	64	66.7
			選択必修科目単位数	16	16.7
			選択科目単位数	16	16.7
	電気電子情報 工学科	コース共通	卒業必要単位数	96	100.0
			必修科目単位数	24	25.0
			選択必修科目単位数	42	43.8
			選択科目単位数	30	31.3
環境都市工学部	建築学科	—	卒業必要単位数	96	100.0
			必修科目単位数	52	54.2
			選択必修科目単位数	0	0.0
			選択科目単位数	44	45.8
	都市システム 工学科	コース共通	卒業必要単位数	96	100.0
			必修科目単位数	55	57.3
			選択必修科目単位数	3	3.1
			選択科目単位数	38	39.6
	エネルギー・ 環境工学科	コース共通	卒業必要単位数	96	100.0
			必修科目単位数	52	54.2
			選択必修科目単位数	8	8.3
			選択科目単位数	36	37.5
化学生命工学部	化学・物質 工学科	コース共通	卒業必要単位数	96	100.0
		マテリアル科学	必修科目単位数	63	65.6
		応用化学・バイオ分子化学	必修科目単位数	61	63.5
		コース共通	選択必修科目単位数	29	30.2
		マテリアル科学	選択科目単位数	4	4.2
		応用化学・バイオ分子化学	選択科目単位数	6	6.3

87
～
91
頁

誤)

化学生命工学部	生命・生物 工学科	コース共通	卒業必要単位数	96	100.0
			必修科目単位数	43	44.8
			選択必修科目単位数	44	45.8
			選択科目単位数	9	9.4

正)

学部	学科	コース		合計	割合(%)
システム理工学部	数学科	—	卒業必要単位数	128	100.0
			必修科目単位数	46	35.9
			選択必修科目単位数	28	21.9
			選択科目単位数	54	42.2
	物理・応用 物理学科	コース共通	卒業必要単位数	128	100.0
			必修科目単位数	60	46.9
			選択必修科目単位数	4	3.1
			選択科目単位数	64	50.0
	機械工学科	コース共通	卒業必要単位数	128	100.0
			必修科目単位数	76	59.4
			選択必修科目単位数	16	12.5
			選択科目単位数	35	28.1
	電気電子情報 工学科	コース共通	卒業必要単位数	128	100.0
			必修科目単位数	36	28.1
			選択必修科目単位数	42	32.8
			選択科目単位数	50	39.1
環境都市工学部	建築学科	—	卒業必要単位数	128	100.0
			必修科目単位数	62	48.4
			選択必修科目単位数	0	0.0
			選択科目単位数	66	51.6
	都市システム 工学科	コース共通	卒業必要単位数	128	100.0
			必修科目単位数	65	50.8
			選択必修科目単位数	3	2.3
			選択科目単位数	60	46.9
	エネルギー・ 環境工学科	コース共通	卒業必要単位数	128	100.0
			必修科目単位数	64	50.0
			選択必修科目単位数	8	6.3
			選択科目単位数	56	43.8
工学部 化学生命	化学・物質 工学科	コース共通	卒業必要単位数	128	100.0
		マテリアル科学	必修科目単位数	75	58.6
		応用化学・バイオ分子化学	必修科目単位数	73	57.0

化学生命工学部	化学・物質 工学科	コース共通	選択必修科目単位数	29	22.7	
			マテリアル科学	選択科目単位数	24	18.8
			応用化学・バイオ分子化学	選択科目単位数	26	20.3
	生命・生物 工学科	コース共通	卒業必要単位数	128	100.0	
			必修科目単位数	51	39.8	
			選択必修科目単位数	44	34.4	
			選択科目単位数	33	25.8	

2018.10.25 更新

123 頁	(キ) 受託研究・共同研究状況 (063151)
	誤)

学部・研究科等		2016年度
		共同研究の件数
環境都市工学部	新規	16
合計	新規	82

学部・研究科等		2016年度
		共同研究の件数
環境都市工学部	新規	17
合計	新規	83

125 ～ 129 頁	(3) 教員研究費内訳 (063301)
	過年度大幅修正のため、 2015・2016年度のデータは、2018年度データブックに掲載のデータを参照。

2018.10.25 更新

179 181 183 185 187 頁	ア 入学試験の状況（5カ年）(082101)				
	誤)				
	学部	学科	入試の種類	N-1年度入学者の 学科計に対する割 合(%)	N-1年度入学者の 学部計に対する割 合(%)
	正)				
	学部	学科	入試の種類	2017年度入学者の 学科計に対する割 合(%)	2017年度入学者の 学部計に対する割 合(%)

178 頁	ア 入学試験の状況（5カ年）(082101)	
	誤)	正)
	学部 ----- 経 学 部	学 部 ----- 経 済 学 部

204 頁	ア 入学試験の状況（5カ年）(082101)					
	誤)			正)		
	研 究 科 ----- 東アジア文化学 研究科 (春学期入学)	研 究 科 ----- 東アジア文化学 研究科 (秋学期入学)	研 究 科 ----- 社会安全学 研究科	研 究 科 ----- 東アジア文化 研究科 (春学期入学)	研 究 科 ----- 東アジア文化 研究科 (秋学期入学)	研 究 科 ----- 社会安全 研究科

210 頁	ア 入学試験の状況（5カ年）(082101)	
誤)	正)	
<div data-bbox="478 318 636 775" style="border: 1px solid black; padding: 5px; text-align: center;">研 究 科 <hr style="border: none; border-top: 1px dashed black;"/> 社 会 安 全 学 研 究 科</div>	<div data-bbox="1046 318 1204 775" style="border: 1px solid black; padding: 5px; text-align: center;">研 究 科 <hr style="border: none; border-top: 1px dashed black;"/> 社 会 安 全 研 究 科</div>	

180 ア 入学試験の状況（5カ年）（082101）

181 誤)

186

187

頁

学部	学科	入試の種類	2016年度				
			志願者	合格者	入学者 (A)	入学定員 (B)	A/B
人間健康学部	人間健康学科	一般入試	4,028	524	138	162	0.85
		AO入試	66	11	10	10	1.00
		一高卒見者入試	12	12	12	20	0.60
		北陽高卒見者入試	15	15	14	13	1.08
		高等部卒見者入試	4	4	4	6	0.67
		指定校推薦	117	117	117	89	1.31
		S F入試	52	41	41	30	1.37
		留学生入試	5	1	1	0	-
		社会人入試	-	-	-	-	-
		人間健康学科合計	4,299	725	337	330	1.02
人間健康学部 合計	4,299	725	337	330	1.02		

学部	学科	入試の種類	2016年度				
			志願者	合格者	入学者 (A)	入学定員 (B)	A/B
全学部	大学合計	一般入試	82,592	18,908	3,900	3,752	1.04
		AO入試	388	123	106	133	0.80
		一高卒見者入試	351	349	337	413	0.82
		北陽高卒見者入試	255	255	240	272	0.88
		高等部卒見者入試	99	99	85	138	0.62
		指定校推薦	1,940	1,940	1,939	1,549	1.25
		公募制推薦	81	60	58	66	0.88
		S F入試	132	114	114	109	1.05
		留学生入試	296	138	74	55	1.35
		難民を対象とする入試	-	-	-	-	-
		帰国生徒入試	13	4	2	10	0.20
		社会人入試	8	2	1	25	0.04
		大学合計	86,155	21,992	6,856	6,522	1.05

(注) 4 「一高卒見者入試」欄、「北陽高卒見者入試」欄、「高等部卒見者入試」欄には特別推薦入試、チャレンジ入試も含む。

正)

学部	学科	入試の種類	2016年度				
			志願者	合格者	入学者 (A)	入学定員 (B)	A/B
人間健康学部	人間健康学科	一般入試	4,028	524	138	162	0.85
		AO入試	66	11	10	10	1.00
		一高卒見者入試	12	12	12	20	0.60
		北陽高卒見者入試	15	15	14	15	0.93
		高等部卒見者入試	4	4	4	6	0.67
		指定校推薦	117	117	117	87	1.34
		S F入試	52	41	41	30	1.37
		留学生入試	5	1	1	0	-
		社会人入試	-	-	-	-	-
		人間健康学科合計	4,299	725	337	330	1.02
人間健康学部 合計	4,299	725	337	330	1.02		

学部	学科	入試の種類	2016年度				
			志願者	合格者	入学者 (A)	入学定員 (B)	A/B
全学部	大学合計	一般入試	82,592	18,908	3,900	3,752	1.04
		AO入試	388	123	106	133	0.80
		一高卒見者入試	351	349	337	413	0.82
		北陽高卒見者入試	255	255	240	274	0.88
		高等部卒見者入試	99	99	85	138	0.62
		指定校推薦	1,940	1,940	1,939	1,547	1.25
		公募制推薦	81	60	58	66	0.88
		S F入試	132	114	114	109	1.05
		留学生入試	296	138	74	55	1.35
		難民を対象とする入試	-	-	-	-	-
		帰国生徒入試	13	4	2	10	0.20
		社会人入試	8	2	1	25	0.04
		大学合計	86,155	21,992	6,856	6,522	1.05

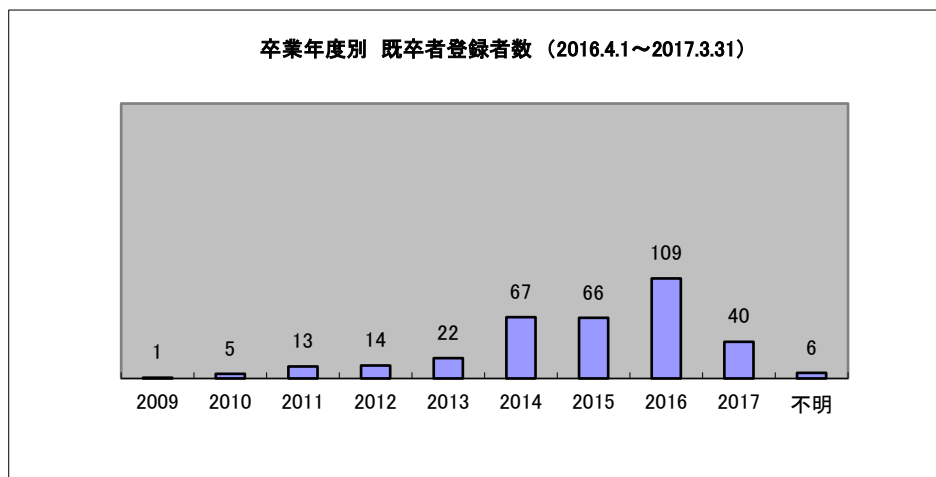
(注) 4 「一高卒見者入試」欄、「北陽高卒見者入試」欄、「高等部卒見者入試」欄には特別推薦入試、チャレンジ入試、北陽高スポーツコース特別推薦入試も含む。

254
頁

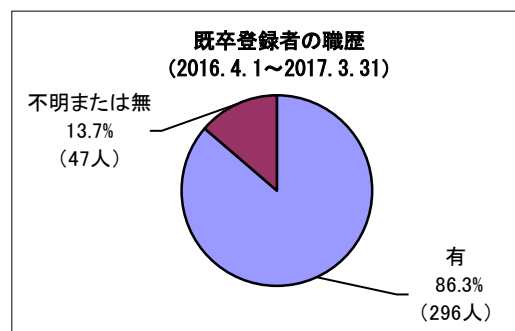
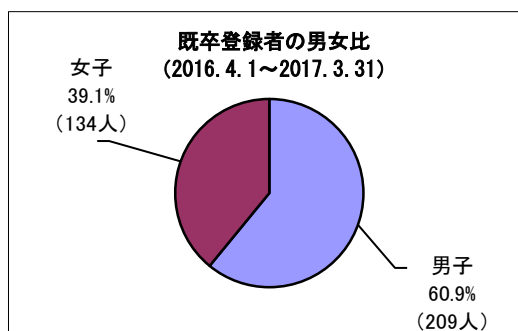
(カ) 卒業生就業支援 (095151)

誤)

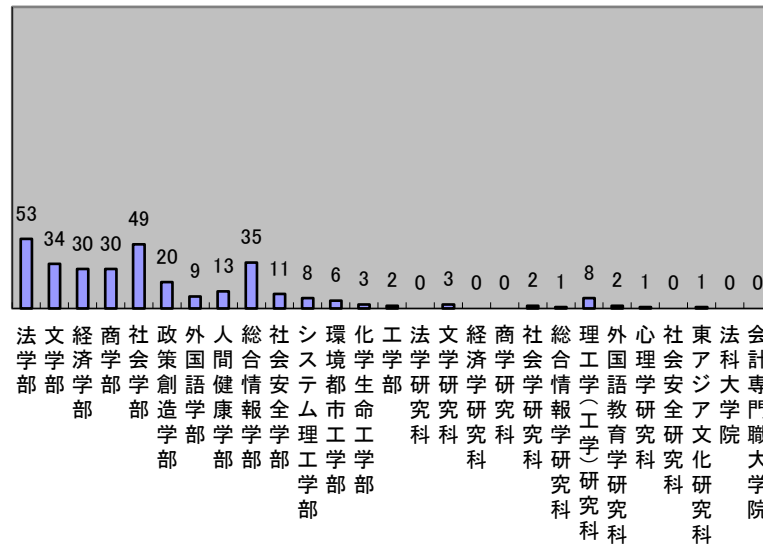
a 卒業年度別既卒者登録者数



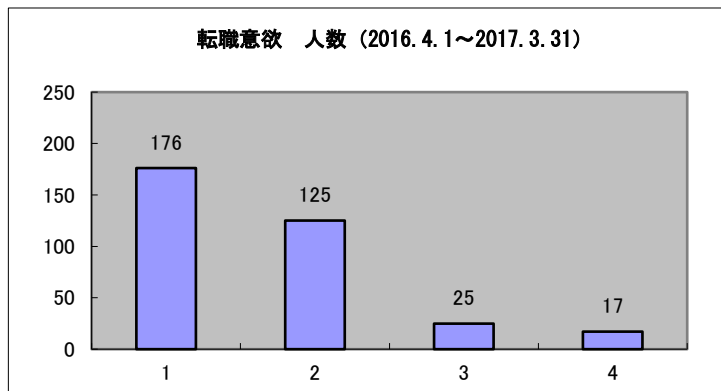
b 既卒登録者の男女比、職歴の有無、卒業学部・修了研究科



既卒登録者の卒業学部・研究科 (2016. 4. 1～2017. 3. 31)



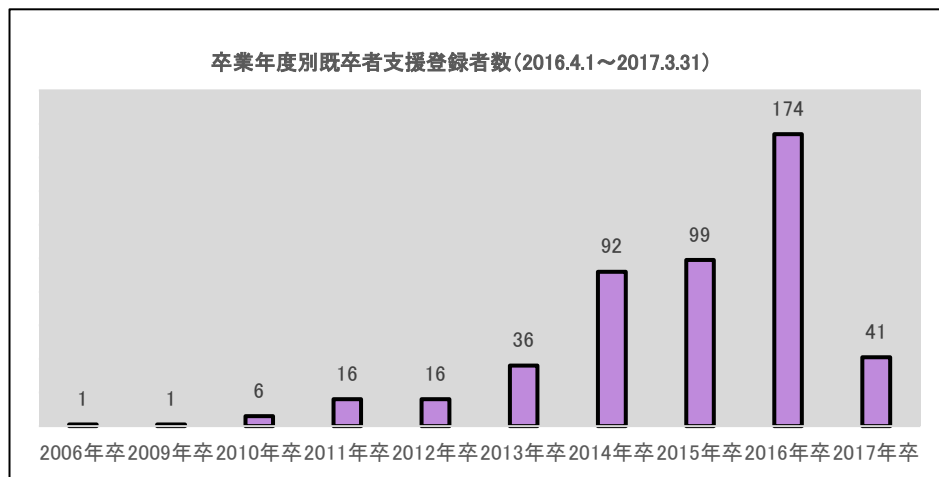
c 転職意欲



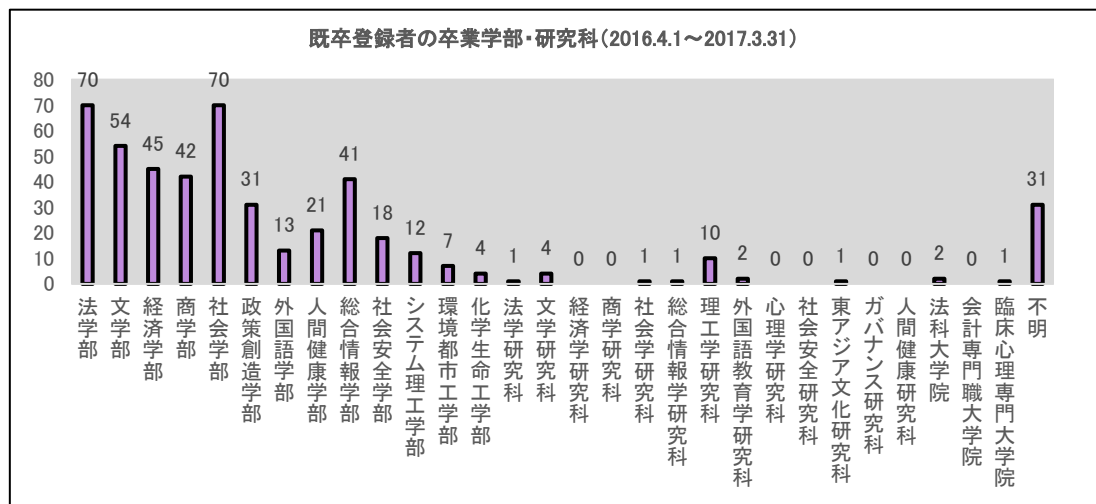

- 1 : 絶対にしたい
- 2 : 良い企業があればしたい
- 3 : 現在、悩んでいる
- 4 : 時期は先だが、したい

正)

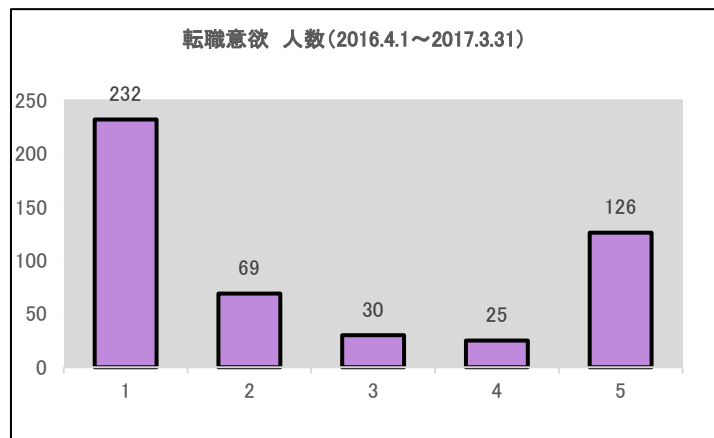
a 卒業年度別既卒者登録者数



b 既卒登録者の男女比、職歴の有無、卒業学部・修了研究科



c 転職意欲



- 1：絶対にしたい
- 2：良い企業があればしたい
- 3：時期は先だが、したい
- 4：現在、悩んでいる
- 5：不明