

ヘアツオン記号で英語の発音をマスターしよう！

1. 中抜き・白抜き文字の読み方

声を出さず、ひそひそ声こえで読んでください。

[ク]

[ス]

[ハ]

[フ]

[トゥ]

2. ひらがなの読み方

口をほとんど開かず、いかげんに発音はつおんしてください。

[か]

[け]

[こ]

3. 小さな文字の読み方

[グ]

[ドゥ]

4. 4種類しゆるいの「ア」

【ア】 口を2センチぐらい開けて【ア】と読んでください。

ア、カ、サ、タ、ナなど、大きなヘアツオンきごう記号は、口を2センチぐらい開けて発音してください。

【ア】 口を1センチぐらい開けて【ア】と読んでください。

【あ】 口をほとんど開かず、いいかげんに【ア】と言ってください。

【ア】 舌の真ん中あたりを少し上げて【ア】と言います。ニヤッと笑いながら「あ～、見たぞ～！」と言う時の【ア】で、【エア】を早口で言っても同じ音を作ることができます。

問題1 次つぎのヘアツオン記号きごうを読んでみましょう。なお、高たかくなっている文字はアクセントもじを表あらわしていますので、強つよく、高たかく読んでください。

spa **【ス パ〜】** 温泉おんせん

pasta **【パ〜 スた】** パスタ（スパゲッティやマカロニなど）

bag **【バテ ヱ】** 鞆かばん、袋ふくろ

bat **【バテ トウ】** バット

cap **【キテ プ】** ふちのない帽子ぼうし、野球帽やきゅうぼう

cat **【キテ トウ】** 猫ねこ

hat **【ハテ トウ】** ふちのある帽子ぼうし

map **【マテ プ】** 地図ちず

tag **【タテ ヱ】** 付け札つ ぶだ、荷札に ぶだ

tap [タ^テプ] (水道などの) 蛇口、たたいてリズムをとる

bug [バ^グ] 虫

bus [バ^ス] バス

cup [カ^プ] 茶わん、コップ、カップ

mug [マ^グ] マグ、ジョッキ、大型^{おおがた}コップ

nut [ナ^{トウ}] 木の実

tub [タ^ブ] 桶、浴槽、風呂桶

attack [あ^{タテク}] 攻撃(する)

5. 2種類の「イ」

【イ】 日本語の「イ」とほぼ同じで、「いいねえ！」というときの【イ】です。口の中で、舌がかなり上のほうにあるときの音を表します。

【イ】 【イ】の口のままで、舌だけを下げて【エ】と言ってみてください。あごを固定し、あごを一切下げないようにして「いいえ」と言った時の【エ】の音を表します。【イ】とも【エ】とも聞こえます。

問題2 次のヘアツオン記号を読んでみましょう。【イ】の部分は舌を下げて発音しましょう。

eat [イ[〜]トウ] 食べる

it [イ^{トウ}] これは、それは、あれは (【イ】は舌を下げて発音する)

seat [スイ[〜]トウ] 座席

sit [スイ^{トウ}] 座る (【イ】は舌を下げて発音する)

deep [デイ[〜]プ] 深い

dip [**ダイ** プ] ちょっと^{ひた}浸す ([**イ**] は舌を下げて発音する)

meat [**ミ** ~ トウ] 肉^{にく}

mitt [**ミ** イ トウ] (野球の) ミット ([**イ**] は舌を下げて発音する)

heat [**ヒ** ~ トウ] 暑さ^{あつ}、高温^{こうおん}

hit [**ヒ** イ トウ] 打つ^う、たたく ([**イ**] は舌を下げて発音する)

peak [**ピ** ~ ク] 頂点^{ちやうてん}、ピーク

pick [**ピ** イ ク] 摘み取る^つ、拾う^と、選ぶ^{ひろ}、えらぶ ([**イ**] は舌を下げて発音する)

6. 3種類の「ウ」

[**ㄨ**] くちびるを思い切り丸めて「ウ」と言ってください。くちびるが軽くふるるぐらい、丸めるのがコツです。この文字はその時のくちびるの形を表しています。

[**ウ**] くちびるを軽く丸めて [ウ] と読んでください。日本語の「ウ」とほぼ同じです。

[**ウ**] くちびるを丸めず、あごを下げて [ウ] と言ってください。[オ] に近い [ウ] を表します。

問題3 次のヘアツオン記号を読んでみましょう。

week [**ㄨ** イ ~ ク] 週^{しゅう}

white [**ㄨ** ア イ トウ] 白^{しろ}い

two [トウ ~] 2, 2つの、2人の

do [**ド** ウ ~] ふだんから～している、現在～している、する^{げんざい}

book [ブウク] 本

cook [クウク] ^{りょうり}料理する、コックさん

good [グウドゥ] よい、^{じょうず}上手な、おいしい

wood [ウウドゥ] ^{もり}森、^{もくざい}木材 ([ウ] はくちびるを思い切り丸めて発音し、[ウ] であごを下げてくちびるを1センチぐらい開いて発音するのがコツ)

7. 2種類の「オ」

【オ】 口を少し丸めて [オ] と読んでください。日本語の「オ」とほぼ同じです。

【オ】 口を大きく開けて [オ] と発音してください。少し [ア] に近い音になります。人間は口を大きく開ける時は、^{にんげん}縦に広がるだけでなく横にも広がるので、[ア] に近くなるのです。その音を表すために「オ」と「大」^{たい}を合体させました。

問題4 次のヘアツオン記号を読んでみましょう。

box [ボオクス] ^{はこ}箱

dog [ドオグ] 犬


mop [モオプ] モップ


hop [ホオプ] ^とぴよんぴよん跳ぶ


top [トオプ] ^{こま}独楽、^{ちようじよう}頂上、てっぺん

hot dog [ホオツドオグ] ホットドッグ


8. 3種類の「ン」


【】 舌の先を下^はの歯^{かべ}のつけね^ぶ付^ぶ近^ふにつ^{きん}け、舌^はの^はの^はどに^は近^おい^く奥^おの^くほう^くを^く口^くの中^くの^く上^くの^く壁^くの^く部分^くにつ^くけて、鼻^くから^く声^くを出^くし^くなが^くら「^くン^くグ^く」^くと^く言^くっ^くて^くく^くだ^くさ^くい^く。この^く文字^くは、左^くの^く白^く抜^くき^くの^く三^く角^く形^く▽^くが^く上^くの^く歯^くを、△^くが^く下^くの^く歯^くを、右^くの^く黒^くい^く部分^くが^く舌^くの^く形^くを表^くし^くま^くす。


【】 舌^くの^く先^くを^く上^くの^く歯^くの^く付^くけ^く根^くの^く近^くく^くにつ^くけ、く^くち^くび^くる^くを^く少^くし^く開^くけ^くて^く鼻^くから^く声^くを出^くし^くて「^くン^く」、ま^くた^くは「^くン^くヌ^く」^くと^く言^くっ^くて^くく^くだ^くさ^くい^く。白^くい^く三^く角^く形^くは、上^くの^く歯^くを表^くし^くて^くい^くま^くす。

【】 く^くち^くび^くる^くを^く閉^くじ^くて^く鼻^くから^く息^くを^く抜^くき、「^くン^く」^くま^くた^くは「^くン^くム^く」^くと^く言^くい^くま^くす。↔^くは、く^くち^くび^くる^くを^く閉^くじ^くる^くこ^くと^くを^くあ^くら^くわ^くし^くて^くい^くま^くす。

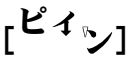
問題5 次のヘアツオン記号を読んでみましょう。


can [] 缶


hen [] 雌鳥 (ニワトリのメス)

pan [] 鍋

pen [] ペン


pin [] ピン


gem [] 宝石


ham [] ハム

jam [] ジャム



dome [] 丸天井、ドーム





king [] 王様

sing [] 歌う


tongs [] ものをつかむ道具、トング

wing [ **イ** ] ^{つばさ}翼、^{はね}羽



swing [ **イ** ] ^ふ振る、^ゆ揺らす、スイング、ぶらんこ

King Kong [ **キ**  **ン**  **コ**  **オ**  **ン**] キングコング

9. 日本語とちよつと違^{ちが}う「ユ」


[ス] 日本語の「イ」を発音するときよりさらに舌を上げ、空気があまり通^{とお}らないようにして「ユィ」と発音してください。この文字の「」は舌を上げてくださいという意味です。


問題6 次のハイツオン記号を読んでみましょう。

yes [ **エ** ] はい、そうです

yen [ **エ**  **ン**] 円（日本のお金）

10. 漢字^{かんじ}を使^{つか}ったハイツオン記号（その1）

[] ^は上の歯を^{かる}軽く下くちびるに当て、声を出さずに息を出してください。「皿」という漢字は、上の歯が下くちびるに当たっている^{ようす}様子^にに似ていますね。

[] 上の歯を軽く下くちびるに当て、声を出して息を出してください。

問題7 次のハイツオン記号を読んでみましょう。



fan [ **ン** ] ^{せんぷうき}扇風機、うちわ

fig [ **イ**  **グ**] ^{いちじく}無花果

fox [ **オ**  **クス**] ^{きつね}狐

fax [ **テ**  **クス**] ファックス

van [**皿** **テ** **ン**] ライトバン、こがた小型トラック

vet [**皿** **エ** **ト** **ウ**] じゆうい獣医

vest [**皿** **エ** **ス** **ト** **ウ**] チョッキ、ベスト

vending machine [**皿** **エ** **ン** **デ** **イ** **ン** **マ** **シ** **ン**] 自動販売機

11. 漢字を使ったヘアツオン記号（その2）

【舌】 舌を1センチほど歯の間から出して、上の歯と舌の間から声を出さずに息を出してください。

【舌】 舌を1センチほど歯の間から出して、上の歯と舌を使って「ズ」と言ってみてください。その時の音を表します。

問題8 次のヘアツオン記号を読んでみましょう。

thank [**舌** **テ** **ン** **ク**] かんしや感謝する

think [**舌** **イ** **ン** **ク**] かんが考える、おも思う

bath [**バ** **テ** **舌**] ふうろ風呂

math [**マ** **テ** **舌**] さんすう算数、すうがく数学

mouth [**マ** **ウ** **舌**] 口

this [**舌** **イ** **ス**] この、これ、この人

that [**舌** **テ** **ト** **ウ**] あの、その、あれ、それ、あの人、その人

they [**舌** **エ** **イ**] かれ彼らは、かのじよ彼女たちは、それらは、あれらは

with [**ツ** **イ** **舌**] ～をともなって （小さな文字は弱くやさしく読んでください）

12. 漢字を使ったヘアツオン記号（その3）

【丸】 (舌の裏^{うら}を相手^{あいて}に見せながら) 舌をのどの奥の方に引き、口をほとんど閉^{もぢ}けずに声を出してください。その時、平らだった舌が餅のように丸くなるので「丸」という漢字で表しました。舌先は口の中のどこにもつけません。

問題9 次のヘアツオン記号を読んでみましょう。

red [**丸エ**ドゥ] 赤い

rod [**丸オ**ドゥ] 竿、棒

rice [**丸ア**イス] 米、ごはん

right [**丸ア**イトゥ] 正しい、右

read [**丸イ**ヘドゥ] 読む、読書する

road [**丸オウ**ドゥ] 道路

13. 漢字を使ったヘアツオン記号（その4）

【丸】 【丸】と同じ発音です。または、口をあまり開けずに「ア」と発音してもかまいません。「丸」という漢字の中に小さな「ア」が入っていますね。

問題10 次のヘアツオン記号を読んでみましょう。

car [**カ丸**] 自動車、(電車の) 客車^{きやくしや}

card [**カ丸**ドゥ] カード

park [**パ丸**ク] 公園

heart [**ハ丸**トゥ] 心臓^{しんぞう}、心

earth [**丸**話] 地球^{ちきゅう}

14. 漢字を使ったヘアツオン記号（その5）

【丸】 これも【丸】と同じ発音です。舌を奥に引かず、【オ】と発音してもかまいません。「丸」という漢字の中に「オ」が入っていますね。

問題 1 1 次のヘアツオン記号を読んでみましょう。

door [ドオ丸] ドア

court [コオ丸トウ] (テニスなどの) コート、裁判所さいばんしょ

course [コオ丸ス] コース

store [ストオ丸] 店みせ

four [フオ丸] 4, 4つの、4人の

15. 漢字かんじを使ったヘアツオン記号つか（その6）

【伸】 舌の先をまっすぐ伸ばして、上の歯ののつけ根の近くにつけて声を出してください。そのままだと「ウ」にも聞こえますが、声を出したまま舌を離すと「ル」に近い音になります。「にんべん」をカタカナの「ル」にしてあります。

問題 1 2 次のヘアツオン記号を読んでみましょう。

lamp [伸テツプ] ランプ

lips [伸イブス] くちびる

glass [グ伸テス] ガラス、グラス

blue [ブ伸ウ〜] 青、青いあお

black [ブ伸テク] 黒、黒いくろ

yellow [スエ伸オウ] 黄色の、黄色きいろ

16. 息をはきながら発音するものと、息をためてから一気に破裂させるもの

【ズ】 息を出しながら [ズ] とってください。([z])

【ヅ】 一度息を止めてから [ツヅ] と一気に発音してください。([dz])

【ジュ】 息を出しながら [ジュ] とってください。([ʒ])

【ヂュ】 一度息を止めてから [ツヂュ] と一気に発音してください。([dʒ])

17. 一気に発音するもの

次の下に線が引いてある部分は、最初から舌をのどの奥に引っ込めて、口をほとんど開けずに一気に発音してください。

舌をのどの奥に引き、口をほとんど開けずに（口を 5 ミリぐらい開けて）

「ばあ」と言う → 【バ丸】 「ぱあ」と言う → 【パ丸】

「гаа」と言う → 【ガ丸】 「かあ」と言う → 【カ丸】

「だあ」と言う → 【ダ丸】 「たあ」と言う → 【タ丸】

「ざあ」と言う → 【ザ丸】 「さあ」と言う → 【サ丸】

「ぢあ」と言う → 【ヂ丸】 「ちあ」と言う → 【チ丸】

「じゃ」と言う → 【ジャ丸】 「しあ」と言う → 【シャ丸】

「舌あ」と言う → 【舌丸】 「舌あ」と言う → 【舌丸】

「皿あ」と言う → 【皿丸】 「皿あ」と言う → 【皿丸】

「あ」と言う→【あ丸】

「は」と言う→【は丸】

「う」と言う→【う丸】

「ん」と言う→【ん丸】

「な」と言う→【な丸】

「ま」と言う→【ま丸】

「丸」と言う→【丸丸】

問題 1 3 次のヘアツオン記号を読んでみましょう。

bird 【ズ丸^{とり}ドウ】 鳥

number 【ナ丸^{かず}ン丸^{ばんごう}】 数、番号

purple 【プ丸^{むらさきいろ}ズ】 紫色

paper 【ペ丸^{かみ}イ丸^{しんぶん}ズ】 紙、新聞、書類

girl 【グ丸^{むすめ}ズ】 女の子

tiger 【タイ丸^{とら}ズ】 虎

curtain 【ク丸^{かき}ドウ丸】 カーテン

soccer 【ソ丸^{サッカー}オ丸】 サッカー

dirty 【ドウ丸^{きたな}テイ丸^{よご}】 汚い、汚れた

order 【オ丸^{ちゆうもん}ドウ丸^{じゆんじよ}】 注文する、順序

turn 【ト丸^{かいてん}ウ丸^まン丸^{うらがえ}】 回転する、曲がる、裏返す、順番

water 【ウ丸^{みづ}オ丸^トウ丸】 水

dessert [デザート] デザート

laser [レーザー] レーザー 光線

surfing [サーフィン] サーフイン

dancer [ダンサー] ダンサー

jersey [ジャージ] ジャージ (運動選手が着るシャツ)

ginger [ショウガ] ショウガ

church [教会] 教会

teacher [先生、教師] 先生、教師

leisure [レジャー] レジャー

measure [メジャー] 物差し、巻き尺、メジャー

sherbet [シャーベット] シャーベット

pressure [プレッシャー、重圧] プレッシャー、重圧

mother [母親、おかあさん] 母親、おかあさん

weather [天気] 天気

third [3番目の、サード] 3番目の、サード

panther [ヒョウ、クロヒョウ (動物)] ヒョウ、クロヒョウ (動物)

beaver [ビーバー] ビーバー

clover [クローバー] クローバー

first [フ ス ト ウ] 1番目の、最初の、ファースト

golfer [ゴ オ ク ン ド ウ] ゴルファー、ゴルフをする人

clerk [ク ン ド ウ] 店員、事務員

color [カ ク ン ド ウ] 色

hurdle [ハ ク ン ド ウ] ハードル

world [ワ ル ド ウ] 世界

singer [ス イ ン グ] 歌手

nurse [ン ス] 看護師、ナース

dinner [ディ ン ナ] 1日のうちで主要な食事 (ふつう夕食)

mermaid [メ イ ド ウ] 人魚

summer [サ マ マ] 夏

問題 14 音の足し算にチャレンジ!

それぞれどんな意味の単語でしょうか。当ててみてください。

1. [グ ン] + [イ ヘ ン]
2. [グ ン] + [ウ ヘ フ]
3. [グ ン] + [エ イ ト ウ]
4. [フ ス ト ウ] + [ア イ]
5. [フ ス ト ウ] + [エ ン ド ウ]
6. [フ ス ト ウ] + [オ ク]
7. [ク ン ド ウ] + [オ ス]

8. [ク丸] + [イへ]
9. [ク丸] + [エイオン]
10. [ク丸] + [イスマス]
11. [プ丸] + [ウへ]
12. [プ丸] + [インス]
13. [プ丸] + [エズントウ]
14. [プ丸] + [エドゥ]
15. [プ丸] + [アウン]
16. [プ丸] + [オこ伸イ]
17. [ドウ丸] + [インク]
18. [ドウ丸] + [エス]
19. [ドウ丸] + [アへま]
20. [ドウ丸] + [アイ]
21. [トウ丸] + [イへ]
22. [トウ丸] + [アク]
23. [トウ丸] + [アイ]
24. [トウ丸] + [エイン]
25. [番丸] + [イへ]
26. [番丸] + [オウ]
27. [番丸] + [ウへ]
28. [番丸] + [イ伸]

<正解>

- gr [グ丸] + een [イヘン] = green [グ丸イヘン] ^{みどりいろ} 緑色
- gr [グ丸] + oup [ウヘプ] = group [グ丸ウヘプ] グループ
- gr [グ丸] + eat [エイトウ] = great [グ丸エイトウ] すばらしい、偉大な ^{いだい}
- fr [フ丸] + y [アイ] = fry [フ丸アイ] ^{あぶら ひいて や} 油を引いて焼く
- fr [フ丸] + iend [エンドウ] = friend [フ丸エンドウ] ^{とも} 友だち
- fr [フ丸] + og [オグ] = frog [フ丸オグ] カエル
- cr [ク丸] + oss [オス] = cross [ク丸オス] ^{じゆうじか} 十字架、クロスする
- cr [ク丸] + eam [イヘン] = cream [ク丸イヘン] クリーム
- cr [ク丸] + ayon [エイオン] = crayon [ク丸エイオン] クレヨン
- chr [ク丸] + istmas [イスマス] = Christmas [ク丸イスマス] クリスマス
- pr [プ丸] + une [ウヘン] = prune [プ丸ウヘン] プルーン
- pr [プ丸] + ince [インス] = prince [プ丸インス] ^{おうじ} 王子
- pr [プ丸] + esent [エズントウ] = present [プ丸エズントウ] プレゼント
- br [ブ丸] + ead [エドウ] = bread [ブ丸エドウ] パン
- br [ブ丸] + own [アウン] = brown [ブ丸アウン] ^{ちやいろ} 茶色、茶色の
- br [ブ丸] + occoli [オコツイ] = broccoli [ブ丸オコツイ] ブロッコリー
- dr [ドウ丸] + ink [インク] = drink [ドウ丸インク] ^の 飲む
- dr [ドウ丸] + ess [エス] = dress [ドウ丸エス] ドレス
- dr [ドウ丸] + ama [アヘマ] = drama [ドウ丸アヘマ] ドラマ
- dr [ドウ丸] + y [アイ] = dry [ドウ丸アイ] ^{かわ} 乾いた、^{かんそう} 乾燥した
- tr [トウ丸] + ee [イヘ] = tree [トウ丸イヘ] ^き 木
- tr [トウ丸] + uck [アク] = truck [トウ丸アク] ^{かもつじどうしゃ} トラック、貨物自動車
- tr [トウ丸] + y [アイ] = try [トウ丸アイ] ^{ちやうせん} 挑戦する、^{ため} 試してみる
- tr [トウ丸] + ain [エイン] = train [トウ丸エイン] ^{れつしゃ} 列車、^{でんしゃ} 電車
- thr [ツ丸] + ee [イヘ] = three [ツ丸イヘ] ^{すうじ} 数字の3
- thr [ツ丸] + ow [オウ] = throw [ツ丸オウ] ^な 投げる
- thr [ツ丸] + ough [ウヘ] = through [ツ丸ウヘ] ^{とお} 口を^ぬ通り抜けて
- thr [ツ丸] + ill [イツイ] = thrill [ツ丸イツイ] スリル

問題 15 次のヘアツオン記号を読んでみましょう。上に上がっている文字は、音を高く上げて読みましょう。白抜きの文字は、声を出さずに読みます。下線部は最初から舌を喉の奥に引っ込めて口を開けずに発音しましょう。

1. [テイ[〓]〜 皿[〓]イ〜]
2. [ば ナ^ナテ な]
3. [ご 丸^丸イ 伸あ]
4. [と メ^メイ トオウ]
5. [ミ^ミイ 伸ク]
6. [キ^キテ 丸^丸が 丸^丸ウ〜]
7. [ギ^ギイ タ^タ 丸]
8. [キ^キテ め 丸あ]
9. [ド^ドオウ ナトウ]
10. [ケ^ケイク]
11. [バ^バテ ス^ス けトウ ボ^ボオー 伸]
12. [コウ ア^ア〜 伸あ]
13. [キ^キテ 伸^伸エン[〓]ドウ[〓]丸]
14. [ソ^ソオ ク^ク丸^丸 ボ^ボオー 伸]
15. [伸^伸エ もン]
16. [キ^キテ ビ^ビイ[〓]チュ]
17. [ピ^ピイ テ^テ ノウ]
18. [グ^グ 伸^伸ア 皿]
19. [オ^オ シ^シ 伸^伸エ トウ]
20. [スイ 丸^丸イ あ 伸]
21. [ヨウ^{ヨウ} グ^グ丸^丸 トウ]
22. [マ^マテ か 丸^丸ウ〜ン]
23. [ハ^ハテ シ^シブ[〓]丸^丸グ[〓]丸]
24. [サ^サテ ン^ンドウ[〓] ゴ[〓]イ[〓]チュ]
25. [ソ^ソオ〜 ス^スイ[〓]チュ]
26. [グ^グ 丸^丸イ〜ン[〓] テ[〓]イ〜]
27. [皿[〓] 丸^丸ア[〓]イ[〓] デ[〓]グ]
28. [皿[〓] 丸^丸ア[〓]イ[〓]ッ[〓] チ[〓]イ[〓] キ[〓]イ[〓]ン]
29. [パ^パ丸^丸 皿[〓]エ[〓]イ]
30. [ク^クラあ サ^サン[〓] トウ]
31. [グ^グウ[〓]ツ[〓] と 伸^伸ア[〓]ク]
32. [カ^カ 丸^丸ドウ[〓] ボ[〓]オ[〓]丸[〓]ドウ]
33. [ス〜 プ[〓]丸^丸 マ[〓]丸[〓] け[〓]トウ]
34. [丸^丸エ ス^ス トウ[〓] 丸[〓]あ[〓]ン[〓] トウ]
35. [ブ^ブウ[〓] ク[〓] ス[〓]ト[〓]オ[〓]丸]
36. [皿[〓] 伸^伸ア[〓]ウ[〓]丸[〓] シ[〓]オ[〓]プ]
37. [番^番丸^丸 ス^ス デ^デエ^エイ]
38. [グ^グ丸^丸 伸^伸 皿[〓]丸[〓]エン[〓]ドウ]
39. [ク^ク丸^丸 丸^丸イ あ[〓]ン[〓]ドウ[〓] 丸^丸ア[〓]イ[〓]ス]
40. [チ^チテ^テ キ^キイ[〓]ン[〓] 舌[〓]あ[〓] ボ[〓]オ[〓] ク[〓]ス]

18. アルファベットの名前と仕事

大/小	名 前	仕 事
A / a	[エイ]	① [チ] ② [エイ]
B / b	[ビー]	[ブ]
C / c	[スィー]	[ク] [ス]
D / d	[ディー]	[ドウ]
E / e	[イー]	① [エ] ② [イー]
F / f	[エフ]	[フ]
G / g	[ゲー]	[グ] [グユ]
H / h	[エイチュ]	[ハ]
I / i	[アイ]	① [イ] ② [アイ]
J / j	[ジェイ]	[ジュ]
K / k	[ケイ]	[ク]
L / l	[エル]	[ル]
M / m	[エム]	[ム]
N / n	[エン]	[ン]
O / o	[オウ]	① [オ] ② [オウ]
P / p	[ピー]	[プ]
Q / q	[キュー]	[ク]
R / r	[アール]	[ル]
S / s	[エス]	[ス] [ズ]
T / t	[ティー]	[トゥ]
U / u	[スウー]	① [ア] ② [スウー]
V / v	[ヴィー]	[フ]
W / w	[ダブルユー]	[フ]
X / x	[エクス]	[クス] [グズ]
Y / y	[ワイ]	[ス] ① [イ] ② [アイ] ③ [イ]
Z / z	[ズィー]	[ズ]

19. ローマ字表：基本読み（短母音）を覚えよう

a [ア]	i [イ]	u [ウ]	e [エ]	o [オ]
ka [カ]	ki [キ]	ku [ク]	ke [ケ]	ko [コ]
sa [サ/ザ]	si [ス/ズ]	su [サ/ザ]	se [セ/ゼ]	so [ソ/ゾ]
ta [タ]	ti [ティ]	tu [タ]	te [テ]	to [ト]
na [ナ]	ni [ニ]	nu [ナ]	ne [ネ]	no [ノ]
ha [ハ]	hi [ヒ]	hu [ハ]	he [ヘ]	ho [ホ]
ma [マ]	mi [ミ]	mu [マ]	me [メ]	mo [モ]
ya [ヤ]	yi [スイ]	yu [ヤ]	ye [スエ]	yo [ヨ]
ra [ラ]	ri [ライ]	ru [ラ]	re [ラエ]	ro [ロ]
wa [ワ]	wi [ワイ]	wu [ワ]	we [ウェ]	wo [ウォ]
ga [ガ]	gi [ギ/ヂ]	gu [ガ]	ge [ゲ/ヂエ]	go [ゴ]
za [ザ]	zi [ズ]	zu [ザ]	ze [ゼ]	zo [ゾ]
da [ダ]	di [ディ]	du [ダ]	de [デ]	do [ド]
ba [バ]	bi [ビ]	bu [バ]	be [ベ]	bo [ボ]
ja [ジャ]	ji [ジ]	ju [ジャ]	je [ジェ]	jo [ジョ]
pa [パ]	pi [ピ]	pu [パ]	pe [ペ]	po [ポ]

ローマ字表に載っていないもの（基本読み）

ca [キテ]	ci [スイ]	cu [カ]	ce [セ]	co [コオ]
fa [フテ]	fi [フィ]	fu [フア]	fe [フェ]	fo [フォ]
la [ラテ]	li [ライ]	lu [ラア]	le [レ]	lo [ロ]
va [ヴァテ]	vi [ヴィ]	vu [ヴァ]	ve [ヴェ]	vo [ヴォ]
xa [クサテ/ グザテ]	xi [クスイ/ グズイ]	xu [クサ/ グザ]	xe [クセ/グゼ]	xo [クソオ/ グゾオ]
cha [チャテ/キテ/ シテ]	chi [チイ/キイ/ シイ]	chu [チャ/シア]	che [チェ/ケ/ シェ]	cho [チオ/コオ]
gua [ギテ] (グア/ガ)	gui [ギイ]	—	gue [ゲ]	—
pha [フテ]	phi [フィ]	phu [フア]	phe [フェ]	pho [フォ]
qua [クテ] (クオ)	qui [クイ]	—	que [クエ]	quo [クオ]
sca [スキテ]	sci [スイ]	scu [スカ]	sce [セ]	sco [スコ]
sha [シテ]	shi [シイ]	shu [シア]	she [シェ]	sho [シオ]
tha [テテ/テテ]	thi [ティ/テイ]	thu [テア/テア]	the [テエ/テエ]	tho [テオ/テオ]
wha [ワテ]	whi [ワイ]	—	whe [ウェ]	who [ウォ]
wra [ワテ]	wri [ワイ]	wru [ワア]	wre [ウェ]	wro [ウォ]

20. ローマ字表：名前読み（長母音）を覚えよう

a [エイ]	i [アイ]	u [スー]	e [イー]	o [オウ]
ka [ケイ]	ki [カイ]	ku [キュー]	ke [キー]	ko [コウ]
sa [セイ/ゼイ]	si [サイ/ザイ]	su [スー/スー/ ズー/ズー]	se [スイー/ ズイー]	so [ソウ/ゾウ]
ta [テイ]	ti [タイ]	tu [チュー/トゥー/ チュー]	te [ティー]	to [トオウ]
na [ネイ]	ni [ナイ]	nu [ニュー]	ne [ニー]	no [ノウ]
ha [ハイ]	hi [ハイ]	hu [ヒュー]	he [ヒー]	ho [ホウ]
ma [メイ]	mi [マイ]	mu [ミュー]	me [ミー]	mo [モウ]
ya [スエイ]	yi [ヤイ]	yu [スー]	ye [スイー]	yo [ヨウ]
ra [丸エイ]	ri [丸アイ]	ru [丸ウー]	re [丸イー]	ro [丸オウ]
wa [ワエイ]	wi [ワアイ]	-	we [ワイー]	wo [ウォウ]
ga [ゲイ]	gi [ギアイ]	gu [ギュー]	ge [ジー]	go [ゴウ]
za [ゼイ]	zi [ザイ]	zu [ズー]	ze [ズイー]	zo [ゾウ]
da [デエイ]	di [ダイ]	du [デュー/ヂウー]	de [ディー]	do [ドオウ]
ba [ベイ]	bi [バイ]	bu [ビュー]	be [ビー]	bo [ボウ]
ja [ジェイ]	ji [ジアイ]	ju [ヂュー]	je [ヂー]	jo [ヂョウ]
pa [パイ]	pi [パイ]	pu [ピュー]	pe [ピー]	po [ポウ]

ローマ字表に載っていないもの（名前読み）

ca [ケイ]	ci [サイ]	cu [キュー]	ce [スイー]	co [コウ]
fa [ファミ]	fi [フィ]	fu [フュー]	fe [フェー]	fo [フォウ]
la [ラエイ]	li [リアイ]	lu [ルー]	le [レー]	lo [ロウ]
va [ヴァ]	vi [ヴィ]	vu [ヴュー]	ve [ヴェー]	vo [ヴォウ]
xa [クセイ/ グゼイ]	xi [クサイ/ グザイ]	xu [クスュー/ グズュー]	xe [クスイー/ グズイー]	xo [クソウ/ グゾウ]
cha [チェイ/ケイ]	chi [チャイ/カイ]	chu [シュー]	che [キー]	cho [チョウ/コウ]
—	gui [ガイ]	—	gue [ギー]	—
pha [ファミ]	phi [フィ]	phu [フュー]	phe [フェー]	pho [フォウ]
qua [クァエイ]	qui [クィアイ]	—	que [クワイー]	quo [クォウ]
sca [スケイ]	sci [サイ]	scu [スクュー]	sce [スイー]	sco [スコウ]
sha [シェイ]	shi [シアイ]	—	she [シー]	sho [ショウ]
tha [テエイ]	thi [ティアイ/ トアイ]	thu [トゥュー]	the [テイー/ トイー]	tho [トォウ/ トォウ]
wha [ワエイ]	whi [ウィアイ]	—	—	who [ホウ]
—	wri [ワライ]	—	—	wro [ワォウ]

21. y の 3 種類の発音

y ① : bicycle, gym, system, mystery, crystal, syrup, cymbal, pyramid, rhythm, cynical

y ② : July, nylon, dynamic, dynamite, hybrid, hydrogen, typhoon, cyborg, tyrant

y ③ : study, happy, easy, lucky, angry, sleepy, heavy, baby, lady, funny, fancy, really

y ④ : by, my, shy, cry, try, fry, fly, sky, sly, spy, dry

y ⑤ : bye, cycle, dye, style, type, rye, byte, Hyde, thyme

① i の基本読みと同じ読み方で、舌を下げて発音する	② i の名字読みと同じ読み方	③ 語尾の y は ea, ee, ei, ie, -ey などと同様、舌を上げて発音する	④ 語尾の y が語中で唯一の母音の場合、i の名字読みと同じ	⑤ 語尾のマジック “e” によって i の名字読みと同じになる
[i] [イ]	[aɪ] [アイ]	[i] [イ]	[aɪ] [アイ]	[aɪ] [アイ]

問題 16

では、総復習です。以下のカードを見て、基本読みと名前読みを連続して言ってみてください。

<基本読み>

pa (1)	de (1)	gi (2)	bu (1)	so (2)
ke (1)	hi (1)	fu (1)	lo (1)	na (1)
ro (1)	mu (1)	we (1)	zi (1)	ya (1)
ju (1)	ho (1)	za (1)	te (1)	xi (2)
pi (1)	du (1)	ga (1)	be (1)	jo (1)
da (1)	ce (1)	fo (1)	cy (1)	nu (1)
re (1)	mo (1)	tu (1)	xa (2)	ty (1)
shi (1)	pha (1)	cho (2)	the (2)	whi (1)
wro (1)	qua (1)	sho (1)	gui (1)	chi (3)
she (1)	pho (1)	qui (1)	thu (2)	who (1)
gue (1)	cre (1)	cli (1)	pri (1)	pro (1)
clu (1)	sca (1)	flu (1)	sto (1)	ple (1)
tru (1)	dri (1)	bla (1)	ste (1)	chro (1)
thru (1)	chri (1)	sche (1)	stra (1)	sce (1)
spli (1)	scra (1)	stru (1)	explo (1)	comple (1)

<名前読み>

pa (1)	de (1)	gi (1)	bu (1)	so (2)
ke (1)	hi (1)	fu (1)	lo (1)	na (1)
ro (1)	mu (1)	we (1)	zi (1)	ya (1)
ju (1)	ho (1)	za (1)	te (1)	xi (2)
pi (1)	du (1)	ga (1)	be (1)	jo (1)
da (1)	ce (1)	fo (1)	cy (1)	nu (1)
re (1)	mo (1)	tu (1)	xa (2)	ty (1)
shi (1)	pha (1)	cho (2)	the (2)	whi (1)
wro (1)	qua (1)	sho (1)	gui (1)	chi (2)
she (1)	pho (1)	qui (1)	thu (2)	who (1)
gue (1)	cre (1)	cli (1)	pri (1)	pro (1)
clu (1)	sca (1)	flu (1)	sto (1)	ple (1)
tru (1)	dri (1)	bla (1)	ste (1)	chro (1)
thru (1)	chri (1)	sche (1)	stra (1)	sce (1)
spli (1)	scra (1)	stru (1)	explo (1)	comple (1)

< 基本読み+名前読み >

pa ⁽²⁾	de ⁽²⁾	gi ⁽³⁾	bu ⁽²⁾	so ⁽⁴⁾
ke ⁽²⁾	hi ⁽²⁾	fu ⁽²⁾	lo ⁽²⁾	na ⁽²⁾
ro ⁽²⁾	mu ⁽²⁾	we ⁽²⁾	zi ⁽²⁾	ya ⁽²⁾
ju ⁽²⁾	ho ⁽²⁾	za ⁽²⁾	te ⁽²⁾	xi ⁽⁴⁾
pi ⁽²⁾	du ⁽²⁾	ga ⁽²⁾	be ⁽²⁾	jo ⁽²⁾
da ⁽²⁾	ce ⁽²⁾	fo ⁽²⁾	cy ⁽²⁾	nu ⁽²⁾
re ⁽²⁾	mo ⁽²⁾	tu ⁽²⁾	xa ⁽⁴⁾	ty ⁽²⁾
shi ⁽²⁾	pha ⁽²⁾	cho ⁽⁴⁾	the ⁽⁴⁾	whi ⁽²⁾
wro ⁽²⁾	qua ⁽²⁾	sho ⁽²⁾	gui ⁽²⁾	chi ⁽⁵⁾
she ⁽²⁾	pho ⁽²⁾	qui ⁽²⁾	thu ⁽⁴⁾	who ⁽²⁾
gue ⁽²⁾	cre ⁽²⁾	cli ⁽²⁾	pri ⁽²⁾	pro ⁽²⁾
clu ⁽²⁾	sca ⁽²⁾	flu ⁽²⁾	sto ⁽²⁾	ple ⁽²⁾
tru ⁽²⁾	dri ⁽²⁾	bla ⁽²⁾	ste ⁽²⁾	chro ⁽²⁾
thru ⁽²⁾	chri ⁽²⁾	sche ⁽²⁾	stra ⁽²⁾	sce ⁽²⁾
spli ⁽²⁾	scra ⁽²⁾	stru ⁽²⁾	explo ⁽²⁾	comple ⁽²⁾

付 録

22. 母音の3番～7番読み

大／小	①番読み (基本読み)	②番読み (名前読み)
A / a	[ア]	[エイ]
E / e	[エ]	[イー]
I / i	[イ]	[アイ]
O / o	[オ]	[オー]
U / u	[ア]	[スウー]
Y / y	[イ]	[アイ]

大／小	③番読み	④番読み	⑤番読み	⑥番読み	⑦番読み
A / a	[オ]	[エ]	[アー]	[あ]	
E / e	[イ]				
I / i	[イー]				
O / o	[ア]	[ウー]	[ウ]	[あ]	
U / u	[ウ]	[ウー]	[イ]	[あ]	[エ]
Y / y	[イ]				

23. その他のルール

1. 語頭の s は [ス] と読む
2. 連続する同じ子音（同じ音）は1回だけ読めばよい
3. 連続する同じ子音の直前の母音は基本読み
4. 語尾の e は原則として読まない -ble -cle -dle -fle -gle -kle -ple -tle -zle
5. マジック “e” は直前の母音を名前読みにさせる働きがある
6. 単語の最後が e であり、それがその単語の唯一の母音であるときは、その e は [イー] と発音する
7. 単語の最後が y であり、それがその単語の唯一の母音であるときは、その y は [アイ] と発音する
8. c は直後に a, u, o, または子音がきている場合は [ク]、i, e, y がきているときは [ス] と読む
9. 語尾の c は [ク]、語尾の ce は [ス] と読む

10. 語尾の g は【グ】、語尾の ge は【ヂュ】と読む
11. g は直後に a, u, o, または子音がきている場合は【グ】、i, e がきているときは【グ】
または【ヂュ】、y がきているときは【ヂュ】と読む
12. 「ン」は原則として b, p, m の直前は m、それ以外は n で表す
13. 語頭の s 【ズ】と読む
14. 語頭の su は【シウ】と読むことがある（〔例〕 sugar, sure）
15. 英語では v で終わる単語はない
16. 語尾の en, on, el（アクセントがこない場合）はその部分の母音を読まないことが多い。
17. 語尾の que は【ク】、語尾の gue は【グ】と読むことが多い
18. 語尾の en, on, el はアクセントがこない場合、その e や o を発音しない

24. 特殊編

- | | | | | | |
|----------|----------|----------|----------|----------|----------|
| 1) ch | 2) cia | 3) ck | 4) dge | 5) ds | 6) ng |
| 7) ph | 8) qu | 9) sc | 10) sh | 11) tch | 12) th |
| 13) ti | 14) ts | 15) ai | 16) al | 17) au | 18) augh |
| 19) aw | 20) ay | 21) ea | 22) eau | 23) ee | 24) ei |
| 25) eo | 26) eu | 27) ew | 28) ey | 29) ie | 30) igh |
| 31) oa | 32) oe | 33) oi | 34) oo | 35) ou | 36) ough |
| 37) ow | 38) oy | 39) ue | 40) ui | 41) uy | 42) air |
| 43) ar | 44) are | 45) ear | 46) eer | 47) er | 48) ere |
| 49) ir | 50) ire | 51) oar | 52) oor | 53) or | 54) ore |
| 55) our | 56) ur | 57) ure | 58) ould | 59) ous | 60) sio |
| 61) ssio | 62) tain | 63) ture | 64) view | 65) ange | 66) aste |
| 67) ind | 68) old | 69) age | 70) -tes | 71) -des | 72) kn |
| 73) mb | 74) stle | 75) wh | 76) wr | | |

*詳細は拙著『楽しいフォニックス』（教育出版）をご参照ください。