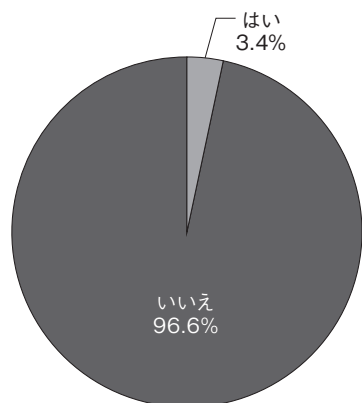


## 喫煙状況

## 問32 あなたは、たばこを吸いますか。

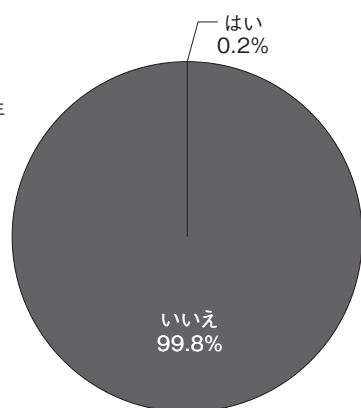
〔全体〕



【基数：対象者全員】

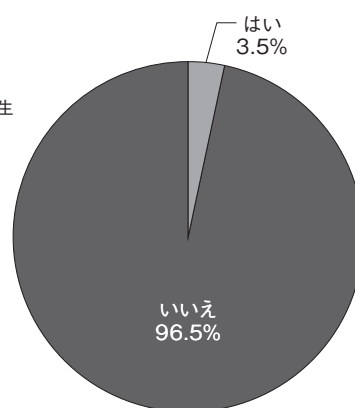
〔学年別〕

1年次生



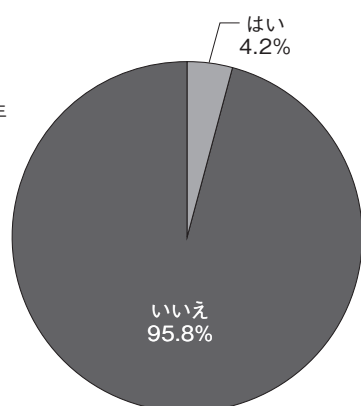
【基数：対象者全員】

2年次生



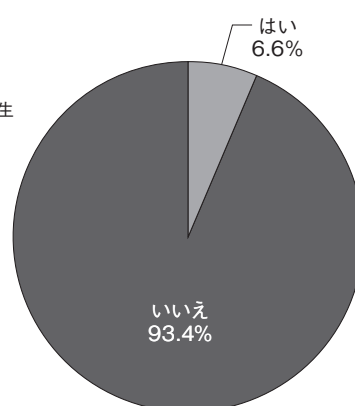
【基数：対象者全員】

3年次生



【基数：対象者全員】

4年次生



【基数：対象者全員】

## 学生の多くが非喫煙者

「たばこを吸いますか」という問いに対して、「はい」と回答した学生の割合は3.4%、「いいえ」と回答した学生の割合は96.6%であった。従来から同様の調査を続けているが、喫煙率は減少傾向であり、前回調査（2019年度）の4.5%から1.1ポイント減少した。

また、学部別にみても喫煙率に大きな差はなく、全学部において、喫煙率は低い割合となった。