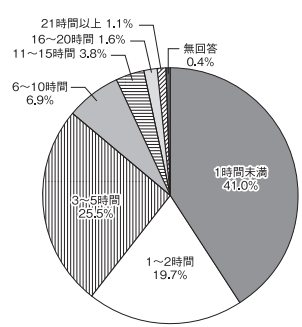


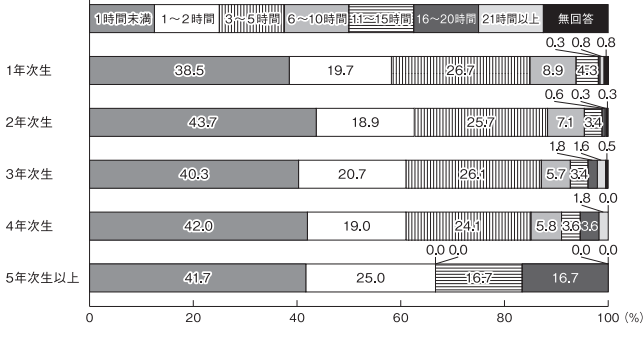
# 自習時間

**Q65** あなたは1週間で自学自習（授業時間を除く）に平均何時間使いますか。一つだけ選んでください。


[全体]



[学年別]



[学部別]



[基数：対象者全員]

## 無に等しい自学自習時間

1週間で自学自習に平均何時間使うか調査したところ、「1時間未満」と回答した学生の割合が最も高く、41.0%という結果であった。また、「1~2時間」と回答した学生の割合19.7%と合計すると、60.7%の学生が自学自習をほとんどしていないことが明らかとなった。

「1時間未満」と回答した学生の割合を学年別に比較してみると、1年次生38.5%、2年次生43.7%、3年次生40.3%、4年次生42.0%と、学年ごとのポイントの差はほとんどない。Q63（1週間の出席科目数）の上位年次になるほど出席授業数が減少しているという調査結果と照らし合わせてみると、出席授業が多い学年ほど、課題を行うための自学自習時間が必要だと思うが、自学自習時間との相関関係は見出せず、Q64（授業の出席率）も加味すると6割以上の学生が授業は出席するが自学自習はほとんどしていない状況である。

高校までの受動的な学びの姿勢を学生が自らの気づきで能動的な学びに変えることは難しい。大学での学びについてエンロールマネジメントの流れの中で、学生達に指導していくことが必要であろう。