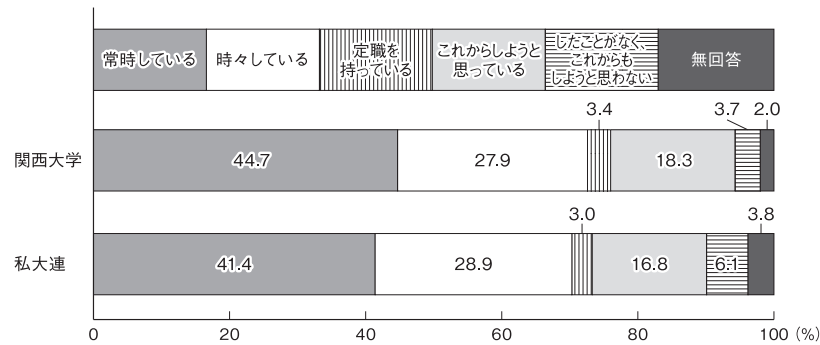


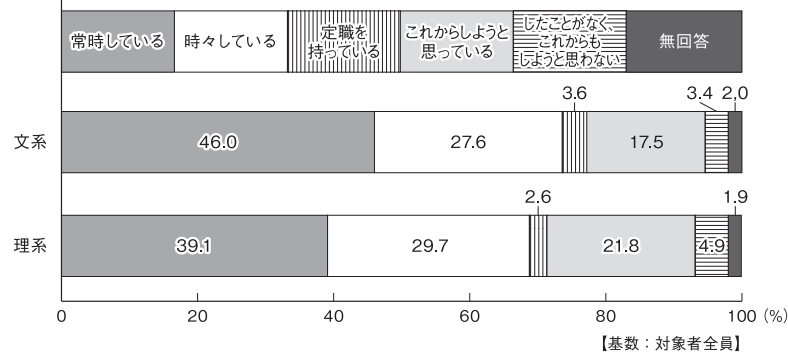
# アルバイト

**Q22** 就労（アルバイト）について、一つだけ選んでください。

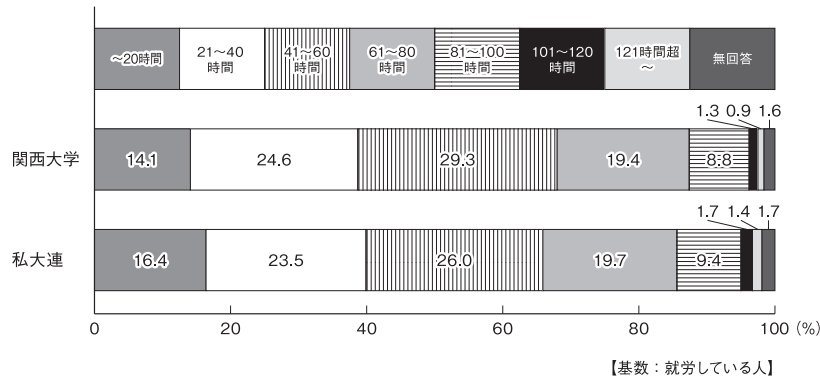
[全体]



[文系・理工系別]



また、1～3の場合は1カ月の就労平均時間を記入してください。



## 76.0%の学生が就労していると回答

アルバイトを「常時している」「時々している」「定職を持っている」と回答した学生は、76.0%であった。それに加えて、「これからしようと思っている」と回答した学生が18.3%おり、本学学生の94.3%が就労について興味、関心を持っているということが明らかとなった。

1カ月の平均就労時間については、「41～60時間」と回答した割合が29.3%で最も高く、「21～40時間」が24.6%で続く結果となった。それぞれを全国平均と比較すると「41～60時間」と回答した割合は3.3ポイント、「21～40時間」と回答した割合は1.1ポイント高い結果となった。

アルバイト等を通じて、経済的な自立や社会性の陶冶を期待できるが、学生の本分である学業への悪影響にも繋がりがかねない。学生生活が充実したものとなるよう、大学としてもこの現状を注視していく必要があるであろう。