関西大学『学の実化』

Vol. 12　No. 2

データブック 2019

学校法人関西大学自己点検・評価委員会（大学部門委員会）

目　　次

編集にあたって

Ⅰ　関西大学の建学理念

1　関西法律学校の創立から旧制大学の時代 …… 1
2　戦後の復興期から新制大学の充実 …… 2
3　学是の現代的展開に向けて …… 3

Ⅱ　将来構想全体像

1　Kandai Vision 150 …… 4
2　中期行動計画〈2019年度 中期行動計画 総括表〉 …… 6

Ⅲ　教育研究組織

1　教育・研究組織 …… 8
2　学　部 …… 9
3　大学院 …… 10
4　留学生別科 …… 11
5　教育推進部 …… 12
6　研究推進部 …… 13
7　社会連携部 …… 13
8　国際部 …… 15
9　研究所等 …… 17
(1)　東西学術研究所〈 17〉
(2)　経済・政治研究所〈 18〉
(3)　先端科学技術推進機構〈 19〉
(4)　法学研究所〈 20〉
(5)　ソシオネットワーク戦略研究機構〈 21〉
(6)　人権問題研究室〈 21〉
(7)　博物館〈 22〉
(8)　大学院等〈 22〉
10　設置学部・学科・大学院研究科 …… 23

Ⅳ　教員・教員組織

1　教員組織 …… 25
(1)　教員組織（専任・非常勤）の配置状況
ア　所属別教育職員数〈 25〉
イ　教員組織〈 27〉
(2)　教育職員の構成
ア　専任教育職員の年齢構成・平均年齢〈 30〉
イ　専任教育職員の勤続年数・平均勤続年数〈 33〉
ウ　専任教育職員の男女構成〈 37〉
エ　専任教育職員の最終出身大学・大学院〈 39〉
オ　学外兼職の状況〈 41〉
(3)　過去10年間の専任教育職員数と学生数の推移〈 41〉
2　教育職員の授業科目担任時間数 …… 42
(1)　学部別授業担任時間数・平均担任時間数〈 42〉

(2)　専任教員の担当授業時間数〈 43〉
3　非常勤講師の本務校の種別（国・公・私立大など） …… **44**
4　授業支援の状況 …… **45**
(1)　学習支援室の利用状況〈 45〉
(2)　教育指導補助者の状況〈 45〉
(3)　授業支援SA（スチューデント・アシスタント）の状況〈 45〉

Ⅴ　教育内容・方法・成果

1　学　部 …… **46**
(1)　学部の卒業所要単位
ア　法学部〈 46〉
イ　文学部〈 46〉
ウ　経済学部〈 47〉
エ　商学部〈 47〉
オ　社会学部〈 47〉
カ　政策創造学部〈 48〉
キ　外国語学部〈 48〉
ク　人間健康学部〈 48〉
ケ　総合情報学部〈 49〉
コ　社会安全学部〈 49〉
サ　システム理工学部〈 50〉
シ　環境都市工学部〈 51〉
ス　化学生命工学部〈 51〉
(2)　履修状況及び成績分布（分野）
ア　法学部
（ア）　法学部　2013年度以降入学生〈 52〉
（イ）　法学部　2008～2012年度入学生〈 52〉
イ　文学部
（ア）　文学部　2013年度以降入学生〈 53〉
（イ）　文学部　2008～2012年度入学生〈 54〉
ウ　経済学部
（ア）　経済学部　2013年度以降入学生〈 55〉
（イ）　経済学部　2008～2012年度入学生〈 55〉
エ　商学部
（ア）　商学部　2013年度以降入学生〈 56〉
（イ）　商学部　2008～2012年度入学生〈 56〉
オ　社会学部
（ア）　社会学部　2013年度以降入学生〈 57〉
（イ）　社会学部　2008～2012年度入学生〈 57〉
カ　政策創造学部
（ア）　政策創造学部　2013年度以降入学生〈 58〉
（イ）　政策創造学部　2011～2012年度入学生〈 58〉
（ウ）　政策創造学部　2008～2010年度入学生〈 58〉
キ　外国語学部
（ア）　外国語学部　2013年度以降入学生〈 59〉
（イ）　外国語学部　2012年度以前入学生〈 59〉
ク　人間健康学部
（ア）　人間健康学部　2014年度以降入学生〈 60〉
（イ）　人間健康学部　2013年度以前入学生〈 60〉
ケ　総合情報学部
（ア）　総合情報学部　2016年度入学生〈 61〉

（イ）　総合情報学部　2015年度入学生〈 61〉
（ウ）　総合情報学部　2013～2014年度入学生〈 62〉
（エ）　総合情報学部　2008～2012年度入学生〈 62〉
コ　社会安全学部
（ア）　社会安全学部　2014年度以降入学生〈 63〉
（イ）　社会安全学部　2013年度以前入学生〈 63〉
サ　システム理工学部
（ア）　システム理工学部　2013年度以降入学生〈 64〉
（イ）　システム理工学部　2008～2012年度入学生〈 64〉
シ　環境都市工学部
（ア）　環境都市工学部　2013年度以降入学生〈 65〉
（イ）　環境都市工学部　2008～2012年度入学生〈 65〉
ス　化学生命工学部〉
（ア）　化学生命工学部　2013年度以降入学生〈 66〉
（イ）　化学生命工学部　2008～2012年度入学生〈 66〉
(3)　履修状況及び成績分布（外国語）〈 67〉
(4)　進級状況
ア　第１部〈 70〉
(5)　学部別・履修者別クラス数比較表〈 72〉
(6)　開設授業科目の各種比率
ア　専任・兼任の比率
（ア）　学部別の専任・兼任比率〈 76〉
（イ）　全学部の外国語科目・全学部の共通教養科目（全学共通科目）の専任・兼任比率〈 84〉
イ　共通教養（全学共通）・外国語・専門の量的配分（科目数）〈 85〉
ウ　必修・選択の区分の量的配分（単位数）〈 86〉
エ　外国語による授業科目数・割合〈 89〉
(7)　外国語科目学部別クラス平均履修者数及びクラス数〈 90〉
(8)　学部試験実施状況
ア　到達度の確認期日・担任科目数・受験者数・監督者数〈 92〉
イ　定期試験期日・担任科目数・受験者数・監督者数〈 93〉
(9)　学位授与状況〈 94〉
２　大学院 …… 95
(1)　大学院の修了所要単位〈 95〉
(2)　履修者数・受験者数・合格者数
ア　博士課程前期課程・専門職学位課程（専攻別）〈 97〉
イ　博士課程後期課程（専攻別）〈 97〉
ウ　博士課程前期課程（研究科別・専門職学位）〈 98〉
エ　博士課程後期課程（研究科別）〈 98〉
(3)　進級状況
ア　修了者数・不合格者数等
（ア）　博士課程前期課程〈 99〉
（イ）　博士課程後期課程〈 99〉
（ウ）　専門職学位課程〈 99〉
(4)　学位授与状況
ア　学位授与状況〈100〉
イ　研究科・専攻別学位授与状況（５カ年）〈100〉
３　単位認定の実施状況 …… 102
(1)　単位互換協定に基づく単位認定の状況
ア　学　部〈102〉
イ　大学院〈102〉
(2)　単位互換協定以外で大学独自に行っている単位認定の状況〈103〉
(3)　国内における他大学との単位互換とその状況〈103〉

(4)　外国の大学との単位互換とその状況
ア　語学セミナー〈104〉
イ　交換派遣留学　認定科目……各学部・大学院が認定する科目〈104〉
ウ　認定留学　認定科目……各学部・大学院が認定する科目〈105〉
エ　静宜大学特別留学プログラム　認定科目……各学部が認定する科目〈105〉
4　教育改善への組織的な取組 …… 106
(1)　学生による授業評価アンケート実施状況
ア　春学期〈106〉
イ　秋学期〈106〉
(2)　FDフォーラム等〈106〉
5　国公私立大学を通じた大学教育改革支援事業採択状況 …… 107
6　各種資格課程取得状況一覧 …… 108
(1)　教職課程免許状取得状況〈108〉
(2)　図書館情報学課程・博物館学課程・社会教育課程〈108〉
(3)　各種資格試験の実施・合格状況（５カ年の推移）
ア　司法試験合格者状況〈109〉
イ　公認会計士試験合格者状況〈109〉
ウ　臨床心理士資格認定試験合格者状況〈109〉
エ　社会福祉士試験合格者状況〈109〉
オ　公認心理師試験合格者状況〈109〉
7　留学生別科の修了状況 …… 109

Ⅵ　研究活動と研究体制の整備

1　学生の研究活動への援助・指導 …… 110
(1)　大学院学生の学内外への研究発表状況
ア　博士課程前期課程（修士課程）〈110〉
イ　博士課程後期課程〈110〉
ウ　専門職課程〈110〉
(2)　大学院学生の研究業績集(「関西大学各研究科院生協議会」)の発行する論集及び大学援助額〈110〉
2　研究制度とその実施状況 …… 111
(1)　各種研究員制度〈111〉
(2)　研究所等における共同研究〈111〉
3　研究費 …… 113
(1)　専任教員の研究費
ア　専任教員の研究費（実績）〈113〉
イ　学外からの研究費
（ア）　学外からの研究費〈113〉
（イ）　科学研究費助成事業の申請・採択状況〈114〉
（ウ）　日本学術振興会諸事業への申請・採択状況〈120〉
（エ）　受託研究〈120〉
（オ）　学外共同研究〈120〉
（カ）　委託研究員〈121〉
（キ）　受託研究・共同研究状況〈121〉
(2)　学内の研究費補助
ア　学内共同研究費〈122〉
イ　学内研究助成制度による採択（助成）実績状況〈122〉
(3)　教員研究費内訳〈123〉
(4)　研究費の配分
ア　決算における研究費（人件費支出及び設備関係支出を除く）の割合〈128〉
イ　個人単位の研究費の配分〈128〉
ウ　組織単位の研究費の配分〈128〉

エ　専任教員の研究旅費〈129〉
4　学術交流 …… 130
(1)　学会活動等への参加状況
ア　国　外〈130〉
イ　国　内〈130〉
(2)　本学における学会・シンポジウムの開催状況〈131〉
5　研究成果 …… 132
(1)　研究業績数一覧〈132〉
(2)　刊行物〈133〉
(3)　知的財産権〈135〉
(4)　学位の授与・取得状況〈136〉
6　文部科学省　補助事業等（大学教育改革支援事業関係を除く）の採択状況 …… 138
(1)　私立大学研究ブランディング事業〈138〉
(2)　私立大学戦略的研究基盤形成支援事業〈138〉
(3)　特色ある共同利用・共同研究拠点〈138〉

Ⅶ　国際交流・国際理解教育

1　外国大学との学術交流促進状況 …… 139
2　教育交流 …… 142
(1)　留学生の受入れ
ア　学生交換交流協定に基づく交換留学生〈142〉
イ　DDプログラムに基づく受入留学生〈143〉
ウ　私費留学生数
（ア）　学　部〈144〉
（イ）　大学院〈146〉
エ　国費留学生〈148〉
オ　短期受入れプログラム〈148〉
(2)　留学生の送り出し
ア　交換派遣留学〈149〉
イ　DDプログラム派遣留学〈149〉
ウ　認定留学〈150〉
エ　静宜大学特別留学プログラム〈150〉
オ　KUGF Field Study〈151〉
カ　国際協力ボランティア実習〈151〉
キ　その他　国際部主催の留学プログラム（単位認定なし）〈151〉
ク　学部・研究科独自の国際交流・国際理解教育への取組〈152〉
(3)　語学セミナー
ア　オックスフォード大学夏期英語セミナー参加学生数〈153〉
イ　ポートランド州立大学夏期英語セミナー参加学生数〈153〉
ウ　カルガリー大学夏期英語セミナー参加学生数〈153〉
エ　ウィニペグ大学夏期英語セミナー参加学生数〈153〉
オ　オークランド工科大学夏期英語セミナー参加学生数〈154〉
カ　エンデラン大学夏期英語セミナー参加学生数〈154〉
キ　ゲッティンゲン大学夏期ドイツ語セミナー参加学生数〈154〉
ク　北京大学夏期中国語セミナー参加学生数〈154〉
ケ　高麗大学夏期朝鮮語セミナー参加学生数〈155〉
コ　ボストン大学春期英語セミナー参加学生数〈155〉
サ　アデレード大学春期英語セミナー参加学生数〈155〉
シ　オークランド大学春期英語セミナー参加学生数〈156〉
ス　チェンマイ大学春期英語セミナー参加学生数〈156〉

３　研究交流 …… 157
(1)　教員交流
ア　教員・研究者の国際学術研究交流〈157〉
イ　受入れ
（ア）　協定大学からの交換研究者の受入れ〈158〉
（イ）　外国人招へい研究者の受入れ〈158〉
（ウ）　外国人研究員（「外国からの研究員に関する内規」に基づく受入れ研究者）〈158〉
ウ　派　遣
（ア）　協定大学への派遣研究者〈159〉
（イ）　在外研究員〈159〉
エ　協定大学との共同研究〈159〉
(2)　国際的行事
ア　国際シンポジウム〈160〉
イ　外国人研究者による講演会
（ア）　外国人招へい講演者による講演〈162〉
（イ）　外国人招へい研究者による受入機関での講演〈162〉
（ウ）　各学部・研究所の招へいによる講演〈163〉

Ⅷ　学生の受入れ

１　学生数 …… 164
(1)　学生定員充足状況
ア　収容定員
（ア）　学　部〈164〉
（イ）　大学院〈165〉
イ　在籍学生数
（ア）　学　部〈166〉
（イ）　大学院〈167〉
（ウ）　大学院（専門職大学院）〈167〉
ウ　収容定員に対する在籍学生数の割合
（ア）　学　部〈168〉
（イ）　大学院〈169〉
（ウ）　大学院（専門職大学院）〈169〉
エ　法科大学院の学生定員及び在籍学生数〈170〉
(2)　学部の社会人学生・留学生・帰国生徒数〈170〉
(3)　休学の状況〈171〉
(4)　退学・除籍の状況
ア　退学者の状況〈172〉
イ　除籍者の状況〈173〉
(5)　聴講生・科目等履修生等の状況
ア　学　部
（ア）　聴講生〈174〉
（イ）　科目等履修生〈174〉
イ　大学院
（ア）　聴講生〈175〉
（イ）　研修生（条件：博士課程後期課程在学年数満了及び単位修得済による退学者）〈176〉
（ウ）　交流研究生〈176〉
（エ）　科目等履修生〈177〉
(6)　留学生別科の収容定員、収容定員に対する在籍学生数の割合〈177〉
２　入学試験の状況 …… 178
(1)　学　部
ア　入学試験の状況（５カ年）〈178〉

イ　一般入学試験・センター利用入学試験の動向
（ア）　５カ年の推移〈188〉
（イ）　地方試験の状況〈190〉
（ウ）　男女別の状況〈192〉
（エ）　現役生と卒業生・検定〈193〉
（オ）　都道府県別の状況〈194〉
（カ）　併願者の状況〈195〉
（キ）　出身校別合格者数上位50校〈196〉
ウ　編・転入学試験の状況
（ア）　編入学〈197〉
（イ）　転入学〈197〉
(2)　大学院
ア　入学試験の状況（５カ年）〈198〉
イ　入学試験の状況（５カ年）　＜法科大学院＞〈212〉
(3)　留学生別科
ア　入学試験の状況（５カ年）〈214〉
イ　留学生別科志願者・合格者・入学者の国(地域)別・性別の状況〈215〉

Ⅸ　学生支援

１　学習支援行事 …… 216
(1)　学部等主催行事・特別講義・講演〈216〉
(2)　学部等主催行事・特別講義・講演（人権啓発行事）〈219〉
(3)　学生センター主催行事〈219〉
(4)　ピア・コミュニティによる企画〈221〉
２　学生の自治活動 …… 222
(1)　クラブ・サークル活動
ア　クラブ・サークル加入者状況（５カ年の推移）〈222〉
(2)　学園祭
ア　千里山キャンパス〈223〉
イ　高槻キャンパス〈223〉
ウ　堺キャンパス〈224〉
エ　高槻ミューズキャンパス〈224〉
３　生活支援・学生相談・健康管理等 …… 225
(1)　経済関係（奨学金等）
ア　学費の延納・分納状況
（ア）　学費延納者状況〈225〉
（イ）　学費分納者状況〈226〉
イ　学習援助
（ア）　学生数に対する奨学生の比較及び奨学金の貸与・給付状況等〈227〉
（イ）　学生数に対する奨学生の比較（３カ年）〈228〉
（ウ）　日本学生支援機構・関西大学奨学金　出願・採用状況〈229〉
（エ）　民間財団及び地方自治体奨学金一覧表〈230〉
（オ）　冠(赤井･柳楽･久井･野田)奨学基金・教育振興植田基金・関西大学校友会学部給付奨学金・関西大学教育助成基金〈232〉
（カ）　奨学金給付・貸与状況〈234〉
（キ）　外国人留学生授業料減免実施状況〈236〉
(2)　厚生関係（学生相談等）
ア　福利厚生
（ア）　アルバイト紹介状況〈236〉
（イ）　学生教育研究災害傷害保険　保険金受給状況〈236〉
（ウ）　スポーツ安全保険　保険金受給状況〈237〉

イ　大学学生相談室利用状況（学部別・月別来談者数）
（ア）　学部別来談者数（延べ人数）〈237〉
（イ）　月別来談者数（延べ人数）〈238〉
（ウ）　開室日数・時間・相談件数等〈238〉
(3)　健康管理
ア　定期健康診断受診状況〈239〉
イ　診療所・保健室利用状況（学生・教育職員・事務職員・その他）
（ア）　千里山キャンパス－昼間（９時～17時）、夜間（17時～21時）〈239〉
（イ）　高槻キャンパス〈239〉
（ウ）　ミューズキャンパス〈239〉
（エ）　堺キャンパス〈239〉
ウ　心理相談室利用状況
（ア）　月別来談者数〈240〉
（イ）　開室日数・時間、相談件数等〈240〉
４　障がいのある学生に対する修学支援状況 …… **240**
(1)　相談申し出状況等〈240〉
(2)　学生支援スタッフ　登録者数〈240〉
(3)　学生支援スタッフ　活動実績〈240〉
５　進　路 …… **241**
(1)　就職状況
ア　就　職
（ア）　就職・進路状況〈学部・大学院〉〈241〉
（イ）　学部別・規模別就職状況〈学部・大学院〉〈243〉
（ウ）　就職先上位企業・団体一覧表〈245〉
（エ）　就職・進学状況〈247〉
（オ）　就職支援・キャリア支援行事一覧〈249〉
（カ）　卒業生就業支援〈252〉
(2)　インターンシップ
ア　インターンシップ実習生数（全体）〈253〉
イ　インターンシップ種類別　受入先数および実習生数〈254〉
ウ　2018年度　インターンシップ受入先：分類別内訳〈254〉
エ　2018年度　インターンシップ主な受入先〈254〉
(3)　エクステンション事業
ア　コース別受講生数〈255〉
イ　各種資格試験等合格率〈256〉

X　施設・設備

１　設置基準と校地、校舎、講義室、演習室等の面積 …… **257**
２　教育研究施設・設備 …… **257**
(1)　研究施設・設備
ア　研究室（個人研究・合（共）同研究室・資料室）の学部別保有数〈257〉
(2)　教室の施設・設備
ア　学部・大学院研究科等ごとの講義室、演習室等の面積・規模〈258〉
イ　学部の学生用実験・実習室の面積・規模〈259〉
ウ　大学院研究科の学生用実験・実習室の面積・規模〈260〉
エ　教室使用状況〈260〉
オ　視聴覚教室・情報処理教室の使用状況
（ア）　LL－A･LL－B･AV－A ＜千里山キャンパス第１学舎＞〈265〉
（イ）　LL－1･LL－2 ＜千里山キャンパス第２学舎＞〈265〉
（ウ）　会計専門職パソコンルーム ＜千里山キャンパス第２学舎＞〈265〉
（エ）　CALL－1･CALL－2 ＜千里山キャンパス岩崎記念館＞〈265〉

（オ）　CALL教室（１～５限）＜高槻ミューズキャンパス＞〈265〉
（カ）　マルチメディアパソコン教室１・２、ワークステーション ＜千里山キャンパス尚文館＞〈265〉
（キ）　情報処理教室の使用状況〈266〉
(3)　セミナーハウス等の使用状況
ア　100周年記念会館〈267〉
イ　彦根荘〈267〉
ウ　飛鳥文化研究所・植田記念館〈267〉
エ　100周年記念セミナーハウス・高岳館〈267〉
オ　白馬栂池高原ロッジ〈267〉
カ　六甲山荘〈267〉
(4)　厚生、体育施設・設備の運用
ア　体育施設の使用状況〈268〉
イ　学生の課外活動施設の使用状況
（ア）　誠之館共用施設〈270〉
（イ）　誠之館共用施設（６号館）〈270〉

XI　図書館、博物館、学術情報システム

１　図書館 …… 271
(1)　図書館規模〈271〉
(2)　図書資料の所蔵数及び受入れ状況〈271〉
(3)　メディアライブラリー配架資料本数〈272〉
(4)　学生（学部・大学院）閲覧座席数（教員専用席を除く）〈272〉
(5)　図書館利用状況〈272〉
(6)　年間の月別開館日数〈273〉
(7)　年間入館者〈273〉
(8)　過去５年間の図書館間相互利用件数（国内・国外）〈274〉
(9)　図書館展示会〈274〉
２　博物館 …… 275
(1)　収蔵資料数〈275〉
(2)　開館日数及び入館者数〈275〉
(3)　資料貸出状況〈276〉
(4)　資料利用状況〈277〉
(5)　博物館講演会〈277〉
３　年史編纂室 …… 279
(1)　年史編纂室利用状況〈279〉
(2)　年史編纂室月別利用状況〈279〉
４　学術情報 …… 280
(1)　学術情報システムの設備
ア　大学における情報アクセス〈280〉
イ　インフォメーションテクノロジーセンターのシステム環境
（ア）　サービス利用環境〈282〉
（イ）　システム一覧〈283〉
(2)　学術情報システムの利用状況
ア　電子メール（office365 Mail）利用状況
（ア）　受信数〈284〉
（イ）　送信数〈284〉
イ　パソコン利用状況〈285〉
ウ　インフォメーションシステム・トップページ（ポータルシステム）利用状況〈285〉
エ　アプリケーション別利用状況〈286〉
(3)　関西大学ウェブサイト　アクセス集計〈287〉

XII　社会連携

1　教育職員の社会的活動（国・自治体等からの委託） …… 288
(1)　教育職員の社会的活動〈288〉
2　公開講座等の状況 …… 288
(1)　公開講座の開設状況〈288〉
(2)　公開講演会・シンポジウム等（(1)以外のもの）の状況〈289〉
(3)　展示会への出展〈302〉
3　地域連携活動 …… 303
(1)　地域連携センター事業
ア　連携自治体等との事業
（ア）　大阪府池田市〈303〉
（イ）　大阪府堺市〈303〉
（ウ）　大阪府吹田市〈303〉
（エ）　大阪府吹田市・摂津市・国立循環器病研究センター〈303〉
（オ）　大阪府高槻市〈303〉
（カ）　大阪府河内長野市、独立行政法人都市再生機構（UR都市機構）〈304〉
（キ）　京都府八幡市、独立行政法人都市再生機構（UR都市機構）〈304〉
（ク）　奈良県明日香村〈304〉
（ケ）　兵庫県丹波市〈304〉
（コ）　福井県大野市〈304〉
(2)　その他の地域連携事業
ア　吹田市との地域連携事業（学生センター）〈305〉
イ　高槻市との地域連携事業
（ア）　関西大学アイスアリーナの利用〈305〉
（イ）　ポスター協働制作事業〈307〉
（ウ）　高槻アート博覧会2018〈307〉
（エ）　高槻ミューズキャンパス祭〈307〉
（オ）　図書館の開放〈308〉
ウ　堺市と関西大学との地域連携事業
（ア）　学生による協力〈308〉
（イ）　講座・セミナー〈309〉
（ウ）　研究・調査〈313〉
（エ）　イベント〈314〉
エ　その他との地域連携事業
（ア）　未成年飲酒防止啓発キャンペーン〈315〉
（イ）　マナーアップキャンペーン〈315〉
（ウ）　薬物乱用防止啓発キャンペーン〈315〉
オ　博物館の地域連携事業
（ア）　キッズミュージアム（旧称なんでも相談会）〈315〉
カ　クラブ一日体験入部〈316〉
4　高大連携活動 …… 317

XIII　管理運営

1　大学運営に関する意思決定体制概念図 …… 318
2　法人体制 …… 319
(1)　法人体制概念図〈319〉
(2)　理事会
ア　構成と人数、成立〈319〉
イ　開催頻度〈320〉
(3)　常任理事会
ア　構成と人数、成立〈320〉
イ　開催頻度〈320〉

(4)　評議員会
ア　構成と人数、成立
（ア）　本会議〈320〉
（イ）　正副委員長会〈321〉
（ウ）　各委員会〈321〉
イ　開催頻度〈321〉
3　教学体制 …… 322
(1)　教学体制概念図〈322〉
(2)　大学協議会
ア　構成と人数、成立・議決〈323〉
イ　開催頻度〈323〉
(3)　学部長・研究科長会議
ア　構成と人数〈323〉
イ　開催頻度〈323〉
(4)　教授会
ア　構成と人数、成立要件・議決
（ア）　構成員〈324〉
（イ）　成立要件〈324〉
（ウ）　議　決〈325〉
イ　開催頻度〈326〉
4　事務組織 …… 327
(1)　事務職員組織概念図〈327〉
(2)　事務主管会議・管理職会議の構成及び開催状況
ア　事務主管会議
（ア）　構成と人数〈328〉
（イ）　開催頻度〈328〉
イ　管理職会議
（ア）　構成と人数〈328〉
（イ）　開催頻度〈328〉
(3)　事務組織〈329〉
(4)　事務職員年齢構成・男女構成〈330〉
(5)　SDへの取組状況
ア　自己啓発促進・支援研修
（ア）　大学職員意識啓発研修〈331〉
（イ）　業務領域別研修〈331〉
（ウ）　共通能力向上研修〈332〉
（エ）　自主勉強会〈332〉
イ　全職員共通基礎研修
（ア）　総合研修〈332〉
（イ）　階層別研修〈332〉
ウ　通信教育講座受講による自己研修〈332〉
5　危機管理への取組 …… 333
6　会議・委員会等開催状況 …… 334
7　広報活動（前年度実績） …… 340
(1)　一般広報〈340〉
(2)　父母向け広報〈343〉
(3)　校友向け広報〈343〉

XIV　財　政

1　学生納付金（初年度及び在学期間の学費等納付額の状況） …… 344
(1)　学　部（５カ年の比較）〈344〉

(2)　大学院（５カ年の比較）〈347〉
(3)　留学生別科（５カ年の比較）〈353〉
２　補助金 …… 354
(1)　大学に対する補助金
ア　文部科学省補助金〈354〉
イ　私立大学等経常費補助金（日本私立学校振興・共済事業団）〈354〉
ウ　大学関係のその他の補助金〈355〉
(2)　競争的研究資金等の獲得状況（法人負担を伴わない科研費・受託研究等）〈355〉
３　寄　付（前年度実績） …… 356
(1)　恒常的募金
ア　学の実化促進募金
（ア）　教育研究促進募金寄付金〈356〉
（イ）　KANDAI古本募金〈356〉
イ　「考動」する関大人育成募金
（ア）　給付奨学金等募金〈356〉
（イ）　関西大学奨学生会「葦の葉倶楽部」賛助募金〈357〉
（ウ）　理工系学部生・大学院生　研究支援基金寄付金〈357〉
（エ）　スポーツサポート募金〈357〉
（オ）　宮原知子選手　平昌オリンピック出場支援募金〈357〉
（カ）　第67回全日本サッカー選手権大会支援募金〈357〉
（キ）　文化会・学術研究会サポート募金〈358〉
(2)　その他の指定寄付金〈358〉
(3)　現物寄付〈358〉
４　予算・決算 …… 359
(1)　財政状況の５カ年の推移
ア　主な科目の推移
（ア）　資金収支〈359〉
（イ）　事業活動収支〈360〉
イ　財務比率の推移
（ア）　事業活動収支〈361〉
（イ）　貸借対照表〈362〉
ウ　基本金の状況
（ア）　組入額と未組入額の状況〈363〉
（イ）　拡充基金の状況〈363〉
（ウ）　研究・奨学基金の状況〈363〉
（エ）　運営基金の状況〈363〉
(2)　財政公開状況〈364〉

XV　自己点検・評価活動

１　各学部等学内諸機関の行う自己点検・評価について …… 365
２　学校法人関西大学自己点検・評価委員会名簿 …… 365
３　学校法人関西大学自己点検・評価委員会　大学部門委員会名簿 …… 366
(1)　2018年10月１日現在〈366〉
(2)　2019年４月１日現在〈367〉
４　学校法人関西大学自己点検・評価委員会　併設校部門委員会名簿 …… 369
５　学校法人関西大学自己点検・評価委員会　外部評価委員会名簿 …… 369
６　自己点検・評価の規程 …… 370
(1)　学校法人関西大学自己点検・評価委員会規程〈370〉
(2)　外部評価委員会規程〈373〉

XVI　関西大学歴代学長・理事長一覧等

１　歴代学長・歴代理事長一覧 …… 374
(1)　歴代学長一覧〈374〉
(2)　歴代理事長一覧〈375〉
２　校友・卒業生総数一覧 …… 376
３　関西大学の規模（５カ年の推移） …… 377

キャンパスマップ

編集にあたって

この『データブック』のシリーズは、自己点検・評価の基礎資料であり、本学の教育研究活動の全容を客観的な数値データで示す資料集として毎年度継続刊行しているものである。これには、本学の建学理念の展開から、正課教育・課外教育及び研究活動はもとより、国際交流や社会的関係をも含め、施設・設備や管理運営、財政に至るまで、本学の活動に関わる基礎的データが網羅的に収録されている。

この『データブック　2019』は、『データブック　2018』に続く通算第26冊目にあたり、巻・号番号はVol.12　No.２となる。

凡　　例

1　『データブック』の主たる情報源は、既刊のそれと同じく各種の業務統計資料であるが、それらを自己点検・評価の資料として加工、編集したのが本書である。もちろん経年対比が可能なように整理を試みたものである。

2　本書は「関西大学『学の実化』」をシリーズのメインタイトルとするが、いずれも独立した構成とする前例にしたがい編集した。

3　本書では、実用上の便宜を考えて年号は西暦表記とし、必要に応じてカッコ内に元号を併記した。

4　数値データの基準日は、原則として2019（令和元）年５月１日現在とした。また事業に応じて同年３月31日付、2018年度等のデータの導入を図ることにした。

5　表題等から、数の単位等がおのずと分かるものについては、万・千・円、人等の単位の表記を割愛し、単純化を図った。また紛らわしくない限り、正式名称等の「関西大学」の字句も省略した。

6　数値データの比率を、小数点第２位を四捨五入している関係上、すべての数値を合計しても100.0（%）にならない場合がある。

「学の実化」について

関西大学における自己点検・評価活動のまとめとして刊行している一連の冊子の表題に付した「学の実化」という言葉は、本学において特別の意味をもつものである。

1922（大正11）年、東西の主要大学の中でいち早く大学令による大学に昇格を果たした本学は、挙げて教育・研究の興隆に燃えていた。時の総理事・山岡順太郎は、関西大学の歩むべき指標として「学理と実際との調和」「国際的精神の涵養」「外国語学習の必要」「体育の奨励」を提唱し、その推進を図った。ここで山岡は深遠な学問も空理に終わるのではなく、高邁な学理と実際との調和を追求しようと努めた。それが結晶して「学の実化」という言葉が彼の口から生まれた。今から90余年を遡る1923（大正12）年のことである。山岡順太郎は「関西大学学報」（第８号）に、次のように述べている。

「学問の実質的価値は、其の社会化価値である。苟も学問である限り、確たる現実の事相に即し、実際から出発して一の原理に到達する順序と、更に学術的思索から実際に帰るといふ順序とが、表裏一体のものとならねばならぬ。」（原文のまま）

この言葉は、学歌にも歌われ、今日にいたるまで本学の学是として脈々と受け継がれ、「開かれた大学構想」をはじめとする多様な展開へと発展している。

Ⅰ　関西大学の建学理念

1　関西法律学校の創立から旧制大学の時代　（011001）

○発祥と「正義と自由」の学風

明治維新以来、わが国はしきりに欧米の新しい文物を輸入して近代国家への発展を急ぎ、法治国家としての体制を整えるため諸般の法律を制定したが、それとともに、法律についての国民大衆に対する教育の必要を痛感してきた。

当時、大阪で言論活動を展開していた自由民権の活動家吉田一士は、時代の要求を敏感に読み取り、大阪控訴院長児島惟謙らの後援を得て、小倉久・鶴見守義とともに井上操・堀田正忠・志方鍛・手塚太郎ら若い司法官たちに働きかけ、関西最初の法律学校を設立することを計画した。

こうして関西法律学校は、1886（明治19）年11月４日、大阪西区京町堀の願宗寺という一寺院を仮校舎として開校した。これが、わが関西大学の前身であり、関西における最初の法律学校であった。創立者たちは「法律が市民のものであり、市民は法律によってみずからを守るべきである」ことを教えた。そこに正義と自由を愛する本学の学風が生まれた。

○教学優先の学是

関西法律学校の創立に深く関与した児島惟謙は、当時の同校関係者に「それぞれの職分と責任を明確にして、互いに干渉してはならぬ」と忠告した。これは今も教学と経営が干渉せず、相互に尊重しあう理念として継承されている。

〔1888（明治21）年　児島惟謙書簡〕

○学の実化（じつげ）

大学令による大学（旧制）への昇格をめざして充実・整備をはかろうとした関西大学は、総理事に山岡順太郎（関西財界の重鎮）を迎えた。山岡は「学理と実際との調和」「国際的精神の涵養」「外国語学習の必要」「体育の奨励」を提唱し、「学の実化」を説いた。この理念は、学歌にも歌われ、今日では関西大学の「学是」となっている。

学理と実際との調和

総理事　山岡順太郎談

（前略）然らば本大学はこの意味に於ての特色を奈辺に求むべきであるか。本大学が拠つて以て立つ所の綱領如何。之に関する私見の一端を披瀝すれば次の如くである。

凡そ今日の教育状態を通観するに、中等学校にせよ大学専門学校にせよ何れも実際社会の情況と余りにかけ離れた教育が施されてゐる様に思はれる。学校が学問を研究する所であるといふことに就ては勿論異論はないが、学校特に大学が単に研学の府であり学者養成の機関でのみあるとの見解は余りにその社会的価値を没却した考方ではあるまいか。成程大学は学者を作る所でもあるが併しそこを出て学者として立つ人物は極めて少数にしか過ぎない。寧ろその大部分が実社会に出て活動する人物を以て占

められてゐることは争はれぬ事実である。然るに今日の我国教育界の実情を見るに依然として前述の如き見解が普く行き渡つてゐることを裏書する如き事実が多々見出されるのである。即ち中等学校より大学専門学校に至るまでよし学校に於て学ぶ所が実際の社会現象と著しくかけ離れてゐることは已むを得ぬことゝしても、その両者間の調和を計るべき方法手段が如何に閑却されてゐるかといふことは少しく注意すれば容易に観取し得る所である。（中略）

この意味に於て学理と実際との間の連絡に重きを置き前述の如き通弊を一掃して、国家の為め社会の為め真に有用の材たるべき全面的人物の養成に力を致すことが真に時代の要求する教育を布く所以ではあるまいか。従て又これこそ以て本大学の根本綱領とすべき点ではあるまいか。少くとも自分はかく信ずるものである。（後略）

〔1922（大正11）年　『千里山学報』第２号〕

2　戦後の復興期から新制大学の充実　（012001）

○関大ルネッサンス

第２次世界大戦後の荒廃から関西大学が立ち直ろうとするとき、時の学長・岩崎卯一は「われらの関西大学は、いま文化的ルネッサンスのあけぼのを迎えんとしている」と学生に呼びかけ、「大学を良き識と豊かなる知とをもって、たくましくまもり抜かねばならぬ」ことを訴えた。“関大ルネッサンス”という合言葉がひろがり、広く外に眼を向けた関西大学の戦後復興の力強いバックボーンとなった。

学生諸君に告ぐ

学長　法学博士　岩　崎　卯　一

（前略）関大ルネッサンスの中核は、何ものであるか、これは、関大の長き伝統のなかに秘められた「真理究明」の真ていを、新たに再発見することである。真理こそ文化を酵母とする権威の核心である、外なる剣と力とに依り、押しつけられたる服従は、文化国の冒とくであり、学徒としての自己べつ於（ママ）である。内なる思策とえい智とにより、進みて捧ぐる帰依こそ、権威としての文化の強く要請する処である、真理の探求にのみ全生命をとして悔いざるわれら学徒は、いかなる種類の権力のむちにも、あえて闘争する熱意と勇気とを、固く把持せねばならぬ、これのみが、関大の誇りであり、関大学徒の学風であらねばならぬ（後略）

〔1947（昭和22）年　『関西大学新聞』第７号〕

3　学是の現代的展開に向けて　(013001)

○関西大学第２世紀

1986（昭和61）年11月２日、関西大学創立100周年記念式典で学長・大西昭男は、関西大学が過去100年にわたって築き上げてきた数々の成果を踏まえた上で、これからの関大第２世紀に向けて新たなる展開を次のように示した。「学の実化」に象徴される学是の現代的あり方を標榜するものであった。

（前略）この100年という時間は、決して短いものではありません。とりわけ近代日本の100年は、ヨーロッパが200年も300年もかかって経験してきた政治・文化・技術の変化を圧縮して追体験した100年である以上、関西大学も多くの困難を克服してこなければなりませんでした。それゆえにこそ、この大いなる過去の遺産の上にあぐらをかくことは、片時も許されません。私どもは次の100年になにを残せるかを考える具体的作業を今日から始めなければならないのです。（後略）

〔1986（昭和61）年「創立100周年記念式典挨拶」『関西大学百年史　資料編』〕

○21世紀の関西大学

2006（平成18）年11月４日、関西大学創立120周年記念式典で学長・河田悌一は、井原西鶴や山片蟠桃、泊園書院など、大阪の知的な歴史と伝統を継承して関西大学が創立され、「学の実化」を学是とすることを踏まえた上で、21世紀における関西大学の役割を次のように述べた。

（前略）“知の世紀”“知識基盤社会”と称される21世紀の現在、アメリカの25分の１、中国の26分の１の国土で、資源に乏しい島国の日本は、優れた人材を輩出していくほかに、生き延びる道はありません。すなわち、関西大学としては、良質の教育を行ない、優れた研究成果をあげ、それらを地域、国家、世界に貢献する大学にならねばならない、のであります。（後略）

〔2006(平成18)年「創立120周年記念式典挨拶」『関西大学創立120周年記念事業関係資料』〕

○創立130周年を迎えて

2016（平成28）年11月４日、関西大学創立130周年記念式典が挙行された。式典において学長・芝井敬司は、ドイツの宰相ビスマルクの言葉「愚者は経験から学び、賢者は歴史から学ぶ」を引用し、時間的にも空間的にも長く広いスパンとレンジで、大学という組織の姿を見つめ、そこから何事かを学ぶ必要があると述べた。そして、関西大学創立の歴史を振り返り、フランス人法学者ボアソナードと創設期の関西法律学校関係者との間に生まれた学術、技能のみならず、生き方や人間性までもが人から人へ伝えられる教育という名の奇跡に触れたのち、現在の私たちに与えられた責任を次のように提示した。

（前略）本日、私たち関西大学は、創設から数えて130年の時を刻み、かくも立派な大学に成長することができました。そして、数々の困難を乗り越えて、創立者たちの熱さと名誉ある伝統を、今ここに受け継いでいることを、大いに誇りとするものであります。私たち今生きる人間は、関西大学の過去を受け継ぎ、それを未来の世代へ受け渡していく責任を担う存在であります。（中略）私たちもまた、過去と現在と未来を結びつけながら、学歌に謳われる「自然の秀麗、人の親和」の精神を固く守り、未来に向けて勇気をもって歩んでいきたいと考えます。爾後永遠に、ここに学ぶ若き学生の未来が、力強く拓かれんことを。（後略）

〔2016（平成28）年「創立130周年記念式典挨拶」〕

Ⅱ　将来構想全体像

1　Kandai Vision 150　（022001）

Kandai Vision 150の概要

Ⅰ　学校法人関西大学の将来像（20年）

全体の将来像…テーマ『多様性の時代を、関西大学はいかに生き抜き、先導すべきか。』
教育の将来像…テーマ『変化を続ける社会に、関西大学はいかなる人材を送り出すべきか。』
研究の将来像…テーマ『学の真価を問われる時代に、関西大学はどんな知を提示できるか。』
社会貢献の将来像…テーマ『社会貢献のあり方において、「関大らしさ」はどこにあるか。』
組織運営の将来像…テーマ『より柔軟で堅牢な組織となるために、関西大学はどう変わるべきか。』
20年後の数値イメージ

Ⅱ　各分野の政策目標（10年）

Ⅱ-1　教育（大学・大学院）	……政策目標1	「考動力」「革新力」を育成するための教育の深化
	……政策目標2	主体的な学修を促す教育改革における学生参画の更なる推進
	……政策目標3	複数キャンパス連携型学習環境の充実
	……政策目標4	リーダーを養成する大学院教育課程の実質化の推進
	……政策目標5	大学教育のユニバーサルデザイン化の推進
Ⅱ-2　教育（併設校）	……政策目標1	特色ある教育を展開するための教育改革の推進
	……政策目標2	“つながり（連携）”の強化
	……政策目標3	国際教育の拡充
	……政策目標4	情報発信体制の確立
Ⅱ-3　研究・社会連携	……政策目標1	教育と研究の高度な相互連関性を高めるための研究ガバナンス体制の拡充
	……政策目標2	次世代を担う若手研究者と起業家の育成
	……政策目標3	地域の課題解決に資する社会貢献事業の推進
	……政策目標4	高大連携事業と高大接続政策を見据えた新たな展開
Ⅱ-4　国際化	……政策目標1	インターカルチュラル・イマージョンキャンパスの構築
	……政策目標2	世界を舞台に活躍する学生の育成
	……政策目標3	海外展開による交流促進
	……政策目標4	オープンでボーダレスな受入体制の実現
	……政策目標5	国際化構想の実現に向けたイノベーションの推進
Ⅱ-5　学生の受入れ	……政策目標1	多様な背景を持つ入学者獲得施策の構築
	……政策目標2	グローバル化に対応した学生獲得の推進
	……政策目標3	高大接続改革に対応した入試制度の整備
	……政策目標4	入学者選抜について検証する体制の強化
	……政策目標5	入学者選抜諸施策を推進する広報展開
Ⅱ-6　学生支援	……政策目標1	課外活動による豊かな人格形成と地域社会との信頼構築
	……政策目標2	安全・安心な学生生活を保障する支援策の充実
	……政策目標3	奨学支援事業の発展的展開
Ⅱ-7　就職・キャリア	……政策目標1	組織的・体系的なキャリア教育の確立
	……政策目標2	戦略的就職支援の確立
Ⅱ-8　組織運営	……政策目標1	多様な人材が集い、新たな可能性を拓く、柔軟な組織基盤の構築
	……政策目標2	多様なステークホルダーとの対話と迅速な意思決定の両立
	……政策目標3	学縁を基にした人的ネットワークの拡充とブランド力の向上
	……政策目標4	財政基盤の強化と予算編成体制の再構築
	……政策目標5	キャンパス特性にあわせた持続可能な施設・設備の整備・充実

2　中期行動計画　〈2019年度 中期行動計画 総括表〉（023001）

No.	実施主体	標　題
1	法人部門	Kandai Vision 150の推進
2		第３期機関別認証評価の受審を踏まえた自己点検・評価活動の推進・改善
3		新たな広報戦略の策定・推進
4		第19期理事会に向けたユニバーシティ・ガバナンス体制の更なる推進
5		学園全体における環境保全活動の推進
6		専任職員の就業規則の改善
7		事務職員人事制度の再構築
8		新たな中長期財政方針に基づく財政基盤の強化に向けた持続可能な財政モデルの再構築
9		恒常的募金体制の強化
10		キャンパス特性にあわせた施設・設備の整備・充実
11		併設校と関西大学との接続の強化
12		スタートアップ支援事業の確立
13		会員制異業種交流サロン事業の推進
14		社会人教育事業の多様な展開
15	大学全体	新しい教育・研究組織の構想についての検討
16		内部質保証システムの整備とその運用の検証
17		魅力ある情報の発信による大学ブランドイメージの向上
18		学生の自主的活動を通じたユニバーシティ・アイデンティティの強化
19		イマージョンキャンパスの構築に向けた教育研究体制の充実
20		包括連携協定に基づく大学間連携事業の推進
21		ＳＤＧｓ推進プロジェクトの実施
22	法学部・法学研究科	現行カリキュラムの改善
23		外国人TAの活用による双方向的授業を通じた法律学・政治学的知識の国際的運用能力の養成
24		早期卒業制度を用いた法科大学院との連携と、それに伴う学部における法曹養成機能のあり方についての検討
25	文学部・文学研究科	人文知をそなえたグローバル人材育成体制の整備
26		文学部にとっての「総合人文学」の構想（仮称：文学部2020プロジェクト）
27	文学部・文学研究科	グローバル化社会で活躍する人材育成のための文学部国際教育プログラムの構築
28	経済学部・経済学研究科	経済学導入科目の新規設置と既存導入科目における講義内容の見直し
29		学部教育の国際化戦略の完全定着へ向けたサード・ステージ
30		経済学研究科の入試・教育制度の改革と国際化の検討
31	商学部・商学研究科	商学部の更なる入試制度の検討について
32		国際化プログラムの充実と整備
33		戦略的提携による大学院教育の国際化の推進
34	社会学部・社会学研究科	個別領域の学習の深化と多様な学びとの両立
35		高大接続改革に対応した「大学入学共通テスト」時代の入試制度の整備
36	政策創造学部・ガバナンス研究科	政策公務セミナー実施による学生支援活動の拡充
37		社会人対象プログラムの設置等による大学院ガバナンス研究科の教育研究推進体制の更なる展開
38		海外における外国語を用いた講義実施等による学部カリキュラムの国際化・充実
39	外国語学部・外国語教育学研究科	クロス留学の拡充
40		外国語学部10周年記念事業の遂行
41		外国語学部における日本語主専攻設置の検討
42	人間健康学部・人間健康研究科	堺市の課題解決および教育・研究活動の充実に向けた連携事業の展開
43		教育・研究環境整備を目的とした施設・設備改善の推進
44		人間健康研究科博士課程前期課程・後期課程の組織改革およびカリキュラムの改編
45	総合情報学部・総合情報学研究科	アクティブ・ラーニングによる学生の自主的学修活動の促進
46		グローバル視点を持つアカデミックパイオニアを育成する学生国際セミナーの促進
47		総合情報学部の特色ある教育展開のためのキャンパスの施設・設備整備計画の策定と推進
48	社会安全学部・社会安全研究科	社会安全学部・社会安全研究科　設立10周年記念国際シンポジウムの開催
49		社会安全学体系化構想の実現
50		関西大学社会安全学部のブランド力の向上
51		学部独自の外部評価の実施と教育・研究体制の見直し
52	システム理工学部	国際化に向けた教育システム
53		教育プログラムの見直しと改善及び学生相談･支援
54		併設校と推薦指定校の入試方法の見直し
55	環境都市工学部	環境都市工学部・理工学研究科環境都市工学専攻の人材育成
56	環境都市工学部	環境都市工学部・理工学研究科環境都市工学専攻の最先端の研究と教育の充実
57		環境都市工学部・理工学研究科環境都市工学専攻の教育・研究のグローバリゼーション（国際化）
58	化学生命工学部	学部生留学システムの構築とその推進
59		動的学習プログラムの構築とその展開
60		高度な安全に関する教育を行うための教育・研究環境の整備
61	理工学研究科	国際化の促進に繋がる学修環境とプログラムの整備
62		教育・研究力の向上と安全な研究環境の確保を目的とした研究資源マネジメントの仕組み構築

№.	実施主体	標　題
63	心理学研究科	創発型研究体制の構築
64		新しく統合された心理臨床センターの事業展開についての計画
65	東アジア文化研究科	院生の国際交流推進
66		KU-ORCASのオープン・プラットホームを活用した教育研究の推進
67	法務研究科	文科省による「法科大学院公的支援見直し強化・加算プログラム」対応
68		在学生及び修了生への就職支援　―ステージ２―
69		未修者教育の充実　―ステージ２―
70	会計研究科	会計研究科改革の実行と検証
71		新カリキュラムの有効性の検証と見直し及び課外講座の充実化
72		学生に対するキャリアサポートの複線化
73	教育推進部	考動力・革新力を育成する教育プログラムの開発と学生参画による教育・学修支援の推進
74		教学IR（Institutional Research）に基づく教育・学修の質保証の確立
75		教職支援センターによる教職課程に係る再課程認定への対応と課程の充実及び教職志望学生への支援
76	研究推進部	専門性の高い研究支援者による申請から採択後の運営、社会連携、知財活動までをシームレスに支援する組織体制の実現
77		研究プロジェクト創出の戦略的な推進
78	社会連携部	「地方の時代」映像祭の事業の展開と充実（第２期）
79		地域の課題解決型地域連携事業の継続的な取組（含「なにわ大阪研究センター」）
80		産学官連携・知的財産管理の本学の「強み」を生かす事業の展開（含「イノベーション創生センター」との連携）
81		イノベーションを創生するアントレプレナーシッププログラムの展開
82		学校インターンシップの新たな展開と充実（第２期）
83	国際部	受入留学生プログラムの拡充
84		日本・ＥＵ研究センターを拠点とした外国大学との共同研究の展開
85		オンライン国際交流学習活動(COIL：Collaborative Online International Learning)の推進
86	入試センター	「高大接続改革」に対応した入試制度の整備
87	学生センター	課外活動施設の再整備
88		各キャンパスでより質の高い健康増進支援サービスの提供
89		学縁給付奨学金制度の安定的運用
90		学生アスリートの受入れ環境の整備･充実（ＫＳＡＰ（KAISERS Student-Athlete Program）の開発並びに展開）
91	キャリアセンター	体系的なキャリア教育の実践
92		戦略的就職支援の展開
93		米国 UCLA Extension 提携オンライン講座の充実・発展
94	学生相談・支援センター	障がいのある学生の修学支援体制の充実
95	図書館	関西大学学術リポジトリを核とした研究成果発信環境の整備
96		総合図書館書庫狭隘化解消計画の実行
97	博物館	学内施設（建物）を活用したキャンパスミュージアム構想の展開
98		全学的な史資料の保全と公開に向けた支援と整備
99		博物館施設・設備の整備・充実（収蔵庫の増設と第３展示室の設置）に向けた取組
100	ITセンター	柔軟で継続性の高いクラウド情報基盤の整備
101		機動的な業務運営を支えるＩＴシステムの新展開と現有システム・サービスの再編
102	経済・政治研究所	社会貢献を指向した研究班の研究活動（第２期）
103		経済・政治研究所研究班の研究活動
104	東西学術研究所	東西学術研究所における研究活動の世界的展開と泊園記念会の更なる発展
105		オープン・プラットフォームが開く関大の東アジア文化研究
106		文化交渉学研究拠点事業の推進（第３期）
107	先端科学技術推進機構	医工薬連携研究センターにおける文科省私立大学研究ブランディング事業の推進
108		私立大学戦略的研究基盤形成支援事業終了に伴う新たな研究推進体制の構築
109	法学研究所	法学研究所研究班の研究活動（帝国」的実践研究班、開発法学の再検討研究班、相続と取引をめぐる変容研究班、現代消費者私法の理論と実務研究班）
110	ソシオネットワーク戦略研究機構	ソシオネットワーク戦略研究機構（RISS）の共同利用・共同研究拠点事業の推進
111	人権問題研究室	大学におけるインクルーシブ教育とキャリア教育の連携に関する調査研究
112		部落問題の歴史的及び現代的課題の研究と包摂型地域コミュニティ生成に向けたアクションリサーチ
113		多文化共生社会実現のための諸課題に関する総合的研究
114		関西大学における学生を対象としたジェンダー及びセクシュアリティに関する意識調査とその分析
115	関西大学第一高等学校・第一中学校	現在の第一高等学校のコース制見直しによる特色ある学校造り
116		ボーダレス化、グローバル化する現代社会に対応した人材の育成
117	関西大学北陽高等学校・北陽中学校	ICTを活用した教育の推進とアクティブ・ラーニング導入
118		スポーツコースにおける真のアスリート育成に向けた授業の構築
119	関西大学高等部・中等部	12年一貫教育における円滑な接続体制の確立　－ステージ２－
120		グローバル人材育成プログラムの研究開発－ステージ２－
121		小・中・高等学校12年間を見通した英語教育の研究－ステージ２－
122	関西大学初等部	12年一貫教育における円滑な接続及び連携体制の確立　－ステージ２－
123		新学習指導要領を踏まえた思考力育成の取組の拡充
124		12年間を見通した初等部独自の国際理解教育の拡充
125	関西大学幼稚園	子育て支援施策の拡充
126		考動力ある人材育成に資するための”つながり（連携）”の強化

Ⅲ　教育研究組織

1　教育・研究組織（2019年度）(031001)

学部

法学部	法学政治学科
文学部	総合人文学科
経済学部	経済学科
商学部	商学科
社会学部	社会学科　社会学専攻　心理学専攻　メディア専攻　社会システムデザイン専攻
政策創造学部	政策学科　国際アジア法政策学科
外国語学部	外国語学科
人間健康学部	人間健康学科
総合情報学部	総合情報学科
社会安全学部	安全マネジメント学科
システム理工学部	数学科　物理・応用物理学科　機械工学科　電気電子情報工学科
環境都市工学部	建築学科　都市システム工学科　エネルギー・環境工学科
化学生命工学部	化学・物質工学科　生命・生物工学科

大学院

法学研究科	博士課程(前期課程･後期課程)	法学・政治学専攻
文学研究科	博士課程(前期課程･後期課程)	総合人文学専攻
経済学研究科	博士課程(前期課程･後期課程)	経済学専攻
商学研究科	博士課程(前期課程･後期課程)	商学専攻
社会学研究科	博士課程(前期課程･後期課程)	社会学専攻　社会システムデザイン専攻　マス・コミュニケーション学専攻
総合情報学研究科	博士課程(前期課程･後期課程)	前期課程　社会情報学専攻　知識情報学専攻 後期課程　総合情報学専攻
理工学研究科	博士課程(前期課程･後期課程)	前期課程 システム理工学専攻(数学分野、物理･応用物理学分野、機械工学分野、電気電子情報工学分野) 環境都市工学専攻(建築学分野、都市システム工学分野、エネルギー･環境工学分野) 化学生命工学専攻(化学･物質工学分野、生命･生物工学分野) 後期課程　総合理工学専攻
外国語教育学研究科	博士課程(前期課程･後期課程)	外国語教育学専攻
心理学研究科	博士課程(前期課程･後期課程)	心理学専攻
	専門職学位課程	心理臨床学専攻（臨床心理専門職大学院）
社会安全研究科	博士課程(前期課程･後期課程)	防災・減災専攻
東アジア文化研究科	博士課程(前期課程･後期課程)	文化交渉学専攻
ガバナンス研究科	博士課程(前期課程･後期課程)	ガバナンス専攻
人間健康研究科	博士課程(前期課程･後期課程)	人間健康専攻
法務研究科(法科大学院)	専門職学位課程	法曹養成専攻
会計研究科(会計専門職大学院)	専門職学位課程	会計人養成専攻

留学生別科

図書館

博物館

ＩＴセンター

教育推進部
- 教育開発支援センター
- 教職支援センター

研究推進部

社会連携部
- 産学官連携センター
- 知財センター
- 地域連携センター
- 高大連携センター
- イノベーション創生センター
- なにわ大阪研究センター
- 関西大学・大阪医科大学・大阪薬科大学医工薬連環科学教育研究機構

国際部
- 日本・ＥＵ研究センター(ベルギー)
- 海外オフィス(上海･バンコク･台湾･北京)
- 国際教育センター
- グローバル教育イノベーション推進機構

入試センター

学生センター
- ボランティアセンター

キャリアセンター
- エクステンション・リードセンター

学生相談・支援センター

研究所等

- 経済・政治研究所
- 東西学術研究所
- 先端科学技術推進機構
  - 戦略研究総合センター
  - 医工薬連携研究センター
  - 地域再生センター
  - 社会空間情報科学研究センター
- 法学研究所
- ソシオネットワーク戦略研究機構
- 人権問題研究室

2　学　部（2019年度）（032001）

名　称	創　立	出　発	教育研究上の目的	学　位
法　学　部	関西法律学校の創立	市民に法による権利の観念と知識の涵養を図るため法律を教授する。	法学部は、法と政治に関わる幅広い知識と判断力を培うことによって、自律的かつ創造的に思考、行動し、複雑多様で変化の激しい現代社会に柔軟に対応できる人材を育成することを目的とする。	学士（法学）
文　学　部	1924（大正13）年に福島学舎で開かれた専門部文学科	1922（大正11）年５月27日。駐日フランス大使ポール・クローデル（詩人）が来学して講演した際、本学の首脳に文学部の設置をすすめたのが始まり	文学部は、人文科学の分野において、総合的・学際的な教育研究を行い、人文科学の探究と発展に資するとともに、幅広い教養と深い専門知識を備えた21世紀型市民の育成を目的とする。	学士（文学）
経　済　学　部	1904（明治37）年、関西法律学校に経済学科が設置されたことに始まる。 1924（大正13）年、商学部に経済学科を設けた。	1925（大正14）年、商学部を改称して経済学部とした。	経済学部は、経済学の基本的原理を学ぶことで国際化と情報化の進展する現代にあって国際社会と地域社会に生じる多様な問題を総合的に理解し、その解決に向けて積極的に貢献することのできる人材を育成することを目的とする。	学士（経済学）
商　学　部	1906（明治39）年、専門部に商業学科を増設	1922（大正11）年、大学令による大学の法学部、商学部の２学部のひとつとして出発	商学部は、経営に対する広い視野と鋭い洞察力を持ち、単なる利益の追求にとどまらず、企業倫理と社会的責任を深く認識した品格ある柔軟なビジネスリーダーを育てることを目的とする。	学士（商学）
社　会　学　部	1967（昭和42）年、社会学部を設置	文学部新聞学科を母体として発展させたもの	社会学部は、社会学、心理学、メディア及び社会システムデザインに関する理論的・実証的研究教育を行うとともに、人間や社会に関わる専門性と学際性を備えた有能な人材を育成することを目的とする。	学士（社会学）
政策創造学部	2007（平成19）年、政策創造学部を設置 2013（平成25）年、国際アジア法政策学科を増設	21世紀の社会から必要とされる「地球市民」を育成することを目標に、政策系学部として設置	政策創造学部は、国際関係、政治、経済、経営戦略、法律、地域文化等多様な領域を横断的に学ぶことによって、現代社会の諸問題を、発見する力、解決の方法を見い出す力及びそれを実行・実現する力を養うことを目的とする。	学士（政策学または法政策学）
外国語学部	2000（平成12）年、外国語教育研究機構を設置 2009（平成21）年、外国語学部に改組	「学の実化」に盛り込まれている４つの教育理念のうち「国際的精神の涵養」と「外国語学習の必要」という理念をより一層強化するため。	外国語学部は、全学の外国語教育を担うとともに、卓越した外国語力とコミュニケーションスキルを基に、教育界を含む国際社会で活躍できる「外国語のプロフェッショナル」の育成を目的とする。	学士（外国語学）
人間健康学部	2010（平成22）年、人間健康学部を設置	堺市の大学等高等教育機関誘致事業コンペティションに本学部構想が採択されたことに伴い設置	人間健康学部は、人間生活における健康に関わる諸問題について、人文科学・社会科学・自然科学からの学際的アプローチによる理論研究と実習・実践を重視した教育を行い、人間と健康に関する総合的な専門性を持つ人材を育成することを目的とする。	学士（健康学）
総合情報学部	1994（平成６）年、総合情報学部を設置	21世紀に有用な人材の育成を目標に「情報学」を柱として出発	総合情報学部は、情報の理論とその意義や機能及び情報と人間・社会との関係について幅広い知識を培うとともに、情報技術を活用して問題の解決を図ることのできる人材の育成を目的とする。	学士（情報学）
社会安全学部	2010（平成22）年、社会安全学部を設置	現代社会のニーズに応えるべく、我が国初となる安全や防災、危機管理に関する幅広い分野の教育研究を行う学部として発足	社会安全学部は、現代社会の安全を脅かす様々な問題について、学際融合的・実践的な教育研究を行うとともに、安全・安心な社会の構築に寄与できる、幅広い視野と問題解決能力を備えた人材の育成を目的とする。	学士（学術）
システム理工学部	1958（昭和33）年、機械・電気・化学・金属の４学科からなる工学部を創設 その後、計画的な学科の増設を経て、機械工学、機械システム工学、先端情報電気工学、電子情報システム工学、化学工学、応用化学、先端マテリアル工学、システムマネジメント工学、都市環境工学、建築学、生物工学の11学科を構成	2007（平成19）年、工学部11学科を改編しシステム理工学部、環境都市工学部、化学生命工学部を設置	システム理工学部は、安全で質の高い生活をめざして持続的に発展を続けるための高度で信頼できる「しくみ」と「しかけ」を創造できる力量と論理的な思考能力を養い、産業技術や社会に資する有為な人材の育成を目的とする。	学士 （工学または理学）
環境都市工学部			環境都市工学部は、都市産業社会における住民生活と生産活動が共生する安全・安心かつ環境に配慮した「まち」空間の創生と再生に関する科学技術の知識と豊かな創造性を備えた人材の育成を目的とする。	学士（工学）
化学生命工学部			化学生命工学部は、「もの」と「いのち」の共生を図る科学技術の開発と創成をめざし、人類と環境に貢献できる新素材・新物質の創出と目的物質の製造プロセスの構築を志す、独創的なものづくり能力をもつ人材の育成を目的とする。	学士（工学）

3　大学院（2019年度）（033001）

名　称	創　立	教育研究上の目的	学　位
法　学　研　究　科	1924（大正13）年６月５日付で認可された関西大学学位規程に基づく大学院に始まる。新制大学院は1950（昭和25）年４月に開設	法学研究科博士課程前期課程は、法学及び政治学分野における学術の理論及び応用を教授研究し、豊かな専門的学識と高度な研究能力を備えた人材を養成することを目的とする。 法学研究科博士課程後期課程は、法学及び政治学分野における学術の理論及び応用を教授研究し、豊かな専門的学識と今日的課題に対応できる卓越した研究能力を備えた人材を養成することを目的とする。	修士（法学） 博士（法学）
文　学　研　究　科	戦後の学制改革に伴う新制大学院として1950（昭和25）年４月に開設	文学研究科博士課程前期課程は、人文科学の分野において、総合的・学際的な教育研究を行い、人文科学の探究と発展に資するとともに、豊かな学識と高度な研究能力を備えた研究者及び高度専門職業人を養成することを目的とする。 文学研究科博士課程後期課程は、人文科学の分野において、総合的・学際的な教育研究を行い、人文科学の探究と発展に資するとともに、豊かな学識と卓越した研究能力、高い職業倫理観を備えた研究者及び高度専門職業人を養成することを目的とする。	修士（文学） 博士（文学）
経 済 学 研 究 科	戦後の学制改革に伴う新制大学院として1950（昭和25）年４月に開設	経済学研究科博士課程前期課程は、経済学の専門分野を系統的に学ぶことで当該研究の発展に資するとともに、国際的な視野をもち、豊かな専門的学識と高度な研究能力を備えた人材を養成することを目的とする。 経済学研究科博士課程後期課程は、経済学の専門分野での研究を深化させ当該研究の発展に資するとともに、国際的な視野をもち、豊かで深い専門的学識と極めて高度な研究能力を備えた人材を養成することを目的とする。	修士（経済学） 博士（経済学）
商　学　研　究　科	1962（昭和37）年４月に開設	商学研究科博士課程前期課程は、商学諸分野の理論及び実践の教育研究を行い、豊かな学識と高度な研究能力を有する研究者及び現代社会の要請する諸課題に高度な専門知識をもって対処しうる高度専門職業人を養成することを目的とする。 商学研究科博士課程後期課程は、商学諸分野の理論及び実践の教育研究を行い、豊かな学識と卓越した研究能力、高い職業倫理観を備え、商学研究を牽引する研究者を養成することを目的とする。	修士（商学） 博士（商学）
社 会 学 研 究 科	1971（昭和46）年４月に開設	社会学研究科博士課程前期課程は、社会科学及び人間科学並びにそれらの学際的領域に関する理論的・実証的研究を行うとともに、高度な専門的知識と自立した研究能力を備えた人材を育成することを目的とする。 社会学研究科博士課程後期課程は、社会科学及び人間科学並びにそれらの学際的領域に関する理論的・実証的研究を行うとともに、高度な専門的知識・見識を備え自立して研究活動を行える研究者および高度の専門性を有する職業人を養成することを目的とする。	修士（社会学） 博士（社会学）
総合情報学研究科	1998（平成10）年４月に開設	総合情報学研究科博士課程前期課程は、情報学の理論及び応用を教育研究し、その成果をもって情報社会の進展に寄与するとともに、豊かな学識と高度な研究能力を備えた研究者及び高度専門職業人を養成することを目的とする。 総合情報学研究科博士課程後期課程は、情報学の理論及び応用を教育研究し、その成果をもって情報社会の進展に寄与するとともに、豊かな学識と卓越した研究能力、高い職業倫理観を備えた研究者及び高度専門職業人を養成することを目的とする。	修士（情報学） 博士（情報学）
理 工 学 研 究 科	1962（昭和37）年４月に工学研究科を開設 2009（平成21）年４月、理工学研究科に名称変更	理工学研究科博士課程前期課程は、理工系の分野において総合的・学際的な教育研究を行い、高度専門職業人養成という社会的要請に応えるなど創造性豊かな高等技術者と研究者養成を実践しつつ、科学技術の急速な発展に対応できる人材を育成することを目的とする。 理工学研究科博士課程後期課程は、理工系の分野において総合的・学際的な教育研究を行い、先端科学技術の急速な発展に対応できる人材を育成するという社会的要請に応えるよう、高度な学識と卓越した研究能力並びに高い倫理観を有する研究者及び高度専門職業人養成を目的とする。	修士（理学） 修士（工学） 博士（理学） 博士（工学）
外国語教育学研究科	2002（平成14）年４月に開設	外国語教育学研究科博士課程前期課程は、外国語教育学の分野において、理論・実践両面の教育研究を行い、当該分野の探求と発展に資するとともに、深い学識と高度な専門知識を兼ね備えた高度職業人を養成することを目的とする。 外国語教育学研究科博士課程後期課程は、外国語教育学の分野において、理論・実践両面の教育研究を行い、当該分野の探求と発展に資するとともに、深い学識と高度な専門知識、卓越した研究力を兼ね備えた研究者・指導者を養成することを目的とする。	修士（外国語教育学） 博士（外国語教育学）
心 理 学 研 究 科	2008（平成20）年４月に開設	心理学研究科博士課程前期課程は、あらゆる人間行動の基盤である心理について総合的・学際的な教育研究を行い、複雑・多様化する社会の中で起こる心の諸問題の研究とそのケアを担いうる、豊かな学識と高度な研究能力を備えた研究者及び高度専門職業人を育成することを目的とする。 心理学研究科博士課程前期課程は、あらゆる人間行動の基盤である心理について総合的・学際的な教育研究を行い、複雑・多様化する社会の中で起こる心の諸問題の研究とそのケアを担いうる、豊かな学識と卓越した研究能力、高い職業倫理観を備えた研究者及び高度専門職業人を育成することを目的とする。	修士（心理学） 博士（心理学）

名　称	創　立	教育研究上の目的	学　位
社会安全研究科	2010（平成22）年４月に開設	社会安全研究科博士課程前期課程は、時代とともに変化する自然災害や社会災害から安全な社会を実現するために、複数の関連分野の学際融合研究を通して、社会安全研究領域を創設するとともに、防災・減災に寄与できる人材を育成することを目的とする。 社会安全研究科博士課程後期課程は、時代とともに変化する自然災害や社会災害から安全な社会を実現するために、複数の関連分野の学際融合研究を通して、社会安全研究領域を創設するとともに、防災・減災に卓越した貢献ができる人材を育成することを目的とする。	修士（学術） 博士（学術）
東アジア文化研究科	2011（平成23）年４月に開設	東アジア文化研究科博士課程前期課程は、東アジアにおける諸文化の形成と展開及び相互関係を把握するための総合的・学際的教育研究を行い、豊かな専門的学識と高度な研究能力を備えた研究者及び高度専門職業人を養成することを目的とする。 東アジア文化研究科博士課程後期課程は、東アジアにおける諸文化の形成と展開及び相互関係を把握するための総合的・学際的教育研究を行い、豊かな専門的学識と卓越した研究能力、高い職業倫理観を備えた研究者及び高度専門職業人を養成することを目的とする。	修士（文化交渉学） 博士（文化交渉学）
ガバナンス研究科	2011（平成23）年４月に開設	ガバナンス研究科博士課程前期課程は、社会科学分野において総合的・学際的な教育研究を行い、高い倫理性を持ち、国際社会でも通用する課題を発見する能力、政策を立案する能力、政策を評価する能力を有した上で、自らが創り出した政策を実行に移していくことができる高度専門職業人及び研究者を養成することを目的とする。 ガバナンス研究科博士課程後期課程は、社会科学分野において総合的・学際的な教育研究を行い、高い倫理性を持ち、国際社会でも通用する豊かな学識と卓越した課題発見、政策立案・評価そして政策実行などの研究能力を有する高度専門職業人及び学術的発展にも寄与する自律した研究者を養成することを目的とする。	修士（政策学） 博士（政策学）
人間健康研究科	2014（平成26）年４月に開設	人間健康研究科博士課程前期課程は、人間の健康に関わる諸問題について、人文科学・社会科学・自然科学からの学際的アプローチによる理論研究と実習・実践を重視した教育研究を行い、豊かな学識と高度な研究能力を備えた研究者及び高度専門職業人を育成することを目的とする。 人間健康研究科博士課程後期課程は、人間の健康に関わる諸問題について、人文科学・社会科学・自然科学からの学際的アプローチによる理論研究と実習・実践を重視した教育研究を行い、豊かな学識と卓越した研究能力、高い職業倫理観を備えた研究者及び高度専門職業人を育成することを目的とする。	修士（健康学） 博士（健康学）
法務研究科（法科大学院）	2004（平成16）年４月に開設	本研究科は、理論と実務を架橋する高度の法学専門教育により、法曹としての基本的資質を培い、職業的倫理観と豊かな人間性を備えた創造力をもつ法曹を養成することを目的とする。	法務博士（専門職）
会計研究科（専門職大学院）	2006（平成18）年４月に開設	本研究科は、理論と実務を有機的に連携させた高度専門教育により、深い学識及び卓越した能力を培い、公認会計士に代表される高度の会計専門職業を担える有為な人材を育成することを目的とする。	会計修士（専門職）
心理学研究科心理臨床学専攻（専門職大学院）	2009（平成21）年４月に開設	本専攻は、学理と実務の両面からの卓越した専門教育により、心の問題への心理学的支援に必要となる心理アセスメント、心理療法、地域援助等の臨床心理専門技能を有する高度専門職業人を養成することを目的とする。	臨床心理修士(専門職)

4　留学生別科（2019年度）（034001）

名　称	創　立	教育研究上の目的
留学生別科（日本語・日本文化教育プログラム進学コース）	2012（平成24）年４月に開設	本学の学部又は研究科を中心に、国内の大学又は大学院に進学を希望する外国人に対し、日本語、日本事情、日本文化等を教授し、学術活動の基礎となる能力を養うことで、国際的視野に立つ有為な人材を育成することを目的とする。

5　教育推進部（2019年度）（035121）

教育推進部は、2008年10月に教学体制の改編に伴い発足した教学組織のひとつで、同部規程第１条に規定しているとおり、「全学的な教育に関する諸施策を協議・意思決定し、もって教育の充実向上に資すること」を目的として、本学の教育の質的な向上を継続的に図っていくために設置された。

本学では従来、主として専門基礎ならびに専門教育は学部において、全学共通教育は全学共通教育推進機構において担っていたが、新しく設置された教育推進部は、全学共通教育の推進に責任を持つとともに、教学に関係する問題についての全学的な調整、FD活動や学生の免許・資格取得支援などを担当する。また、授業支援や教育開発を展開することで学部や大学院の専門教育をサポートするものである。

教育推進部には現在、共通教養科目の構成や運営等、共通教養教育の推進を担う「共通教養教育推進委員会」、教育内容や教育方法の改善（FD活動）、教育力の向上の支援を行う「教育開発支援センター」、教職課程の質的向上や教職を志望する学生の支援を行う「教職支援センター」、社会人教育の一翼を担う「社会人学び直し大学院プロジェクト」の四つの組織を置いている。教育推進部の運営・意思決定は、教育推進担当の副学長を教育推進部長とし、２名の教育推進副部長、各学部副学部長、両センター長、共通教養教育推進委員長等から構成される「教育推進委員会」が担っている。また、推進部自体に４名の専任教員と７名の特別任用教員、２名の特別任命教員を配置し、学生の学習効果をより高めるための多様な取組を行っている。

具体的な活動として、「教育開発支援センター」では教材開発・改善の支援、教育環境改善のための調査研究、大学教育に関する学内外の情報収集・分析とそれらの調査研究成果の発信を行っている。「教職支援センター」では、教員（小学校・中学校・高等学校）として必要な資質能力の開発や実践的指導力の養成、教員採用試験対策等の就業支援などを行っている。また2014年度から、教育推進部専任教員を中心に「教学IRプロジェクト」を立ち上げ、入学生から卒業生までをも対象にした調査を実施し、学部・研究科ほかの要望に応じた調査分析にも取り組んでいる。更に2016年10月から、「社会人学び直し大学院プロジェクト」の下で、履修証明プログラム「海外子会社の経営を担う人材を養成する大学院教育プログラム」を実施している。

6　研究推進部（2019年度）（035122）

2008年10月に関西大学では、新時代に対応する新たな教学ガバナンスが構築され、担当の副学長が統括する「教育推進部」「研究推進部」「社会連携部」「国際部」を置いて審議プロセスを複線化し、全学的な観点から企画立案し意思決定できる体制＝４部体制を発足させた。

研究推進部は、そのひとつの機能を担うべく、全学的な視野から研究分野全般を取り扱う協議・決定機関として設置された。

研究推進部の最も大きな使命は、本学における研究の充実向上を図るための研究推進戦略や諸施策を、全学的な視野から協議し、迅速な意思決定を行うことにある。

研究推進部の基本的な構成は、組織としては、全体を総括する部長とそれを補佐する副部長２名、研究支援を担う事務部門が、全面的なサポートにあたる。

研究推進部の中枢的な機能を担うのが「研究推進委員会」である。取り扱う事項は、関西大学としての研究推進戦略をはじめ、外部の競争的資金の導入促進、研究支援体制の整備、研究倫理や研究成果のあり方、研究費の適正使用に関することなど、研究に関して全学に共通する事項全般にわたる。関西大学の研究水準を向上させるためのさまざまな施策や取組を、この委員会で企画・立案していくことになる。

更に、この委員会のもとには、２つの専門部会を開設している。そのひとつである「学内研究費審査・評価部会」は、学内の競争的研究費の審査や研究成果の評価が主な任務となる。もうひとつの「外部資金審査・評価部会」は、外部の大型研究プロジェクトの申請支援や、研究成果のあり方を評価する役割を担っている。いずれの専門部会も、全学から選ばれた委員で構成されており、研究推進委員会の両輪として、重要な機能を果たしている。

また、関西大学では、URA体制（高度な専門能力を有するスタッフによる研究マネジメント体制）を導入しており、研究活動の活性化を促進している。

7　社会連携部（2019年度）（035123）

社会連携部は、2008年10月に旧社会連携推進本部を発展的に改組し、産学官連携センター・知財センター・地域連携センター・高大連携センターの４センターからなる組織となった。また、2016年４月１日にイノベーション創生センターとなにわ大阪研究センターの２センターを新設、さらに、2019年４月１日から関西大学・大阪医科大学・大阪薬科大学 医工薬連環科学教育研究機構が加わり、６センター・１機構となった。

「教育」「研究」と並び、大学の使命である「社会貢献」活動を実践するにあたって、各センター・機構が相互に協力し、本学の独自性を意識した幅の広い社会連携事業を展開している。これは本学の学是である「学の実化」（学理と実際の調和）を具現化するものである。

産学官連携センター、知財センターでは、日々の研究活動による成果の産業界への技術移転はもちろん、企業・公共団体との共同研究・受託研究の推進、国等委託によるプロジェクト研究の機関管理、知的財産の権利化・保護及び学外機関と連携した知的財産の活用に力を入れ、持続的に発展可能な産学官の連携を行っている。また、2009年より知財インターンシップ制度を導入し、学生への知財教育にも取り組んでいる。

地域連携センターでは、地域連携に関する本学の総合窓口としての役割を果たすとともに、地域連携に関するノウハウの蓄積、連携活動の具体化を図っている。キャンパス所在地である吹田市、高槻市、堺市などとの連携をはじめ、連携協力協定を締結している自治体・企業等との連携を通じて、教育、文化、産業などのさまざまな分野において相互の発展および連携事業の充実に取り組んでいる。また、これまでの蓄積にもとづいて、本学における地域連携活動の理念と目的を、①地域のニーズに大学が応える、②大学のシーズを地域に活かす、③若い力が地域を活性化する、④若い力は地域で伸びる、に整理し、本学の理念と目的と実績を学外にアピールする冊子「地域で活動する若い力―関西大学の地域連携活動の理念と目的」を刊行する。

高大連携センターでは、学校インターンシップの推進、高校への出張講義や大学の授業に高校生を受け入れる等の高校生を対象とした各種セミナー、小中学生を対象に含むサイエンスセミナー、学校教職員対象研修講座等の取り組みを通して、幅広い層に対し、本学の教育・研究内容をアピールしている。

イノベーション創生センターでは、学術分野の枠組みを超えたイノベーション創出拠点を形成するとともに本学のネットワークを活かした起業支援を行っている。また、2018年度設立した関西大学起業資金支援制度運用２年目にあたり、引き続き新規申請案件の探索を行うとともに、既採択案件のサポートを継続する。

なにわ大阪研究センターでは、「大阪」に育まれてきた関西大学の「なにわ、大阪」に関する豊富な学術資産を活用し、人文、社会、自然科学の各分野を統合し、「総合科学」の観点から永続的な研究拠点の形成を目指し、併せて大阪文化の次世代への継承を行う「大阪研究の拠点」として活動している。

医工薬連環科学教育研究機構では、これまで関西大学・大阪医科大学・大阪薬科大学で構築してきた医学・薬学・工学・看護学を融合した「医工薬連環科学」分野における教育・研究・社会貢献事業において、三大学が保有するリソースを活用することでさらに密接に活動し、かつ高度に推進することを目的とし、連携協力・推進を行っている。

８　国際部（2019年度）（035124）

（１）国際部の組織

全学的視点から国際教育、国際研究、国際協力、国際戦略等に関する諸施策を協議・意思決定し、もって本学の国際活動の発展と質の向上に寄与することを目的として2008年10月、国際部が設置された。2009年４月には、国際部に専任教育職員４名が配属され（2016年度からは５名体制）、関係部署との連携・世界の大学や研究機関とリンクしながら、研究者・学生の支援や国際活動を展開している。

国際部の業務を遂行する組織として、国際委員会、国際教育推進主事会、国際研究・協力推進主事会及び関西大学日本・EU研究センターと国際教育センターの二つのセンター並びにグローバル教育イノベーション推進機構（Institute for Innovative Global Education）を2018年に開設した。

関西大学日本・EU研究センターは、創立120周年の記念事業の一環として、2006年にベルギーのルーヴェン大学内に設置された。毎年、国際シンポジウムを開催するとともに、隔年で「Japan Week」を開催し、研究者のみならず学生の交流、日本紹介に関する各種イベントを実施してきた。2017年度からは同センターが中心となり、本学とルーヴェン大学双方の研究者交流や、他のヨーロッパの大学との連携も視野に入れた共同研究や学術交流を推進するため、双方の研究者のマッチングや国際研究ワークショップ等を行っている。

国際教育センターは、外国人留学生及び海外留学を目指す学生に対し日本語・日本研究に関する教育や海外留学のための事前・事後教育等の国際教育を行っている。

グローバル教育イノベーション推進機構（IIGE）は、文部科学省の「平成30年度大学教育再生戦略推進費－世界展開力強化事業―」に採択された「グローバル・キャリアマインドを培うCOIL Plusプログラム」の推進及び海外大学との双方向の国際連携教育を推進する組織として設置された。同機構は、COIL（Collaborative Online International Learning）を始めとした越境的国際連携教育手法を活用した双方向交流プログラムの構築及び運営を支援し、その普及を促すことにより、グローバル人材育成を推進することを目的としている。

（２）グローバル人材の育成に向けて

2016年度には共通教養科目が再編され、新たに「グローバル科目群」を開設した。グローバル科目群のうち、特に「グローバル・フロンティア科目」「留学準備スキルアップ科目」では、すべての学部の学生が留学生とともに英語で授業を受けることができ、留学前及び留学後の英語運用能力の向上・維持等に有効な科目になっている。

さらには、2016年度に開設した国際教育支援室では、国際遠隔連携学習（KU-COIL）、英語による科目開講の促進を目的としたグローバルFDを実践している。また、2016年度に開設したMi-Roomは2017年度の移転・拡充を経て2018年度もますます充実したプログラムを実施した。English Through Current AffairsやEnglish Discussionをはじめとした様々な語学力強化を目的としたセッションに加えて、外国人留学生が講師となり自国の文化を教えるセッションも多

数開催し、年間参加者は昨年度よりも増加し9,000名を超えた。また、2019年春学期からは、受入留学生と本学学生との更なる交流を期待して、グローバルバディプログラムを新設し、第１回の参加者を募集した（交換留学生等68名・本学学生160名が参加）。留学生と本学学生は、留学生の来日前からメールやSNSで連絡を取り合いバディとなる。来日後は留学生と本学学生で編成した各グループ（各６～７名）が様々な活動を通じて実践的異文化理解が期待できる。こうした様々な取組を通じて“次世代グローバルリーダー”の育成に努めている。

（３）留学生の住環境・就職支援の取組

2012年４月に「関西大学南千里国際プラザ」及び「関西大学南千里国際学生寮」を開設し、留学生宿舎、留学生別科用教育施設等を設置した。同年４月開設の定員100名の留学生別科では、本学を含めた日本国内の大学・大学院へ進学希望の外国人に対し、日本語、日本事情、日本文化等を教授し、学術活動の基礎となる能力を養うことで、国際的視野に立つ有為な人材を育成している。近年は定員を大幅に上回る出願があり、2018年度春学期は８カ国・地域から117名が在籍している。

また、寮に関しては、上記の南千里に所存する２寮に加え、従来学生サービス事務局が所管していた「学生国際交流館・秀麗寮」及び「ドミトリー月が丘」の２寮を、2018年度から国際部所管に変更した。これにより、いずれの寮においても国際学生寮として運営することとなった。さらに、2019年度には、受入留学生数の増加と国際学生寮の需要の増加を受け、株式会社関大パンセとの業務提携により提携国際学生寮の運営を開始した。

2015年に採択された文部科学省委託事業「CARES-Osaka」では、計画書に基づき、日本語ガイダンスパケットの制作、シェアハウスにおける地域RA活動開始、「KANSAI Got Talent」による企業との連携による地域の課題解決プロジェクト等を実施し、引き続き、住環境充実を目的とした本事業の推進に取り組んでいる。

一方、文部科学省委託事業「SUCCESS-Osaka」は2018年度で採択２年目を迎え、キャリアデザイン科目・ビジネス日本語科目の設置、企業支援としての「フォーカスグループ」の始動等、順次計画に基づき推進し、日本での就職を目指す外国人留学生「SUCCESSフェロー」は約200名に上っている。インターンシッププログラムでは、SDGsに掲げられたゴールにちなんだ社会問題をテーマとして設定し、外国人留学生が実際に企業の支援を受けながら解決を目指すインターンシップも実施した。

（４）留学生の短期受入の拡充

2016年度から、公募型で留学生の短期受入を促進する「Summer School at Kansai University」を実施し、２週間または４週間のプログラムにおいてPBL科目（Project Based Learning）をはじめとした英語での科目を提供している。2018年度からは、新たな短期受入れプログラムである「Winter School at Kansai University」も実施し、SDGsをテーマとした科目（Society5.0:Sustainable Development Goals for Japan）等を提供した。

また、日本語・日本文化教育プログラムの一環として展開している「短期語学研修コース」を夏期２回、冬期２回実施しており、毎年多数の留学生を受け入れている。

（５）海外大学との連携による国際研究・協力の推進

海外の大学と活発な学生および研究者の交換ができるよう、協定校の開拓を進めている。協定校は2019年５月末現在、178校に及んでいる。

2011年にアジア諸国と人材や情報交流のハブを目指し、研究・教育の拠点として、協定校である中国の復旦大学内に上海オフィス、タイのチュラロンコン大学内にバンコクオフィスを設置し、2012年には台湾の正修科技大学内に台湾オフィス、中国の北京外国語大学内に北京オフィスを開設した。ベトナムには業者委託によるハノイ連絡事務所を設置している。

国際協力の分野では、国際ボランティアに関する教育として「国際協力ガイダンス」、「国際協力セミナー」等を開催している。このような行事の運営補助を始め、国際協力・貢献に関心のある学生が集まり、本学の学生に国際協力・貢献活動への関心を拡げるため国際協力学生スタッフ、icvss（イクビス：International Cooperation Volunteer Student Staff）が広報活動を行っている。2017年度からは、関西SDGsプラットフォームの本学における窓口として、関わりを深めている。

9　研究所等（2019年度）

(1)　東西学術研究所　(035101)

東西学術研究所は、1951年４月に浪華の漢学塾「泊園書院」の蔵書と極東国際軍事裁判記録が寄贈されたのを機に設置された。

本研究所は「東西両洋文化の学術研究、殊に比較研究を行い、世界文化の融合に貢献する」（当研究所規程より）ことを目的とし、学術研究の充実を期して設置されたものである。研究対象は、東洋学だけでなく欧米及びイスラーム圏諸国との文化交流研究にまで拡大し、更に考古学の分野も研究領域に組み入れている。

2013年度より班の任期を３年とし、従来型の５研究班とG-COE後継組織としての３研究班による合計８研究班を設置し、学外からの委嘱研究員及び客員研究員を含めて総合的な共同研究に取り組んでいる。研究班編成は、2005年度から公募とした。

なお、大学院教育との連携をはかり、2003年度から発足した準研究員制度も本年度で16年目を迎え、毎年後進の育成に積極的に取り組んでいる。

2007年度からは、新たに、当研究所の研究活動に関連する研究実績を有する若手研究者を育成すべく、「非常勤研究員」制度を設け、科学研究費並びに民間による補助金制度に応募して研究費を獲得し、その研究に邁進している。

研究成果は、『研究所々報』、『研究所紀要』、『資料集刊』、『訳注シリーズ』、『国際共同研究シリーズ』、『研究叢刊』、『東西学術研究所研究叢書』等を通じて公表され、また、研究例会や特別講演会、シンポジウム等を開催している。

また、2011年度から、私立大学戦略的研究基盤形成支援事業として設置されたアジア文化研究センターがアーカイヴズ化の対象となる資料の特性に応じて、「コレクション資料の研究」「分散資料群の研究」「地理情報とリンクした資料群の研究」という３つのサブ・プロジェクトチームを編成し、精力的な共同研究を進め、多くの研究成果を発信し、高い評価を得た。

2017年度から私立大学研究ブランディング事業に採択され関西大学アジア・オープン・リサーチセンターを設立し、「研究リソース」、「研究グループ」、「研究ノウハウ」の３つのオープン化のポリシーのもと、デジタルアーカイブの構築を中心に研究活動を進めている。

毎年10月頃には、大阪府との共催で、東西両洋の文化ならびに文化交流に関するテーマで一般市民を対象とした公開講座を 開催し、その講演記録をまとめた会誌『泊園』は、これまで57号まで刊行されている。

2006年度から東西学術研究所、経済・政治研究所及び法学研究所の拠点が児島惟謙館に設置されたことに伴い、３研究所の一層の活性化を目指して、毎年１回、関西大学３研究所合同シンポジウムを開催している。

(2) 経済・政治研究所 (035102)

経済・政治研究所は、1958年４月に設置された。当時の岩崎卯一学長の提案により、複数学部にまたがる総合的・学際的な研究機関として設置された。「経済・政治、社会に関する理論及び実態を研究調査し、もって学術文化の発展と人類の福祉に貢献すること」を目的として掲げている。2008年に創立50周年を迎え、現代社会の高度化・グローバル化に対応し、産業界・行政界・地域社会との連携に基軸を置いた研究機関として、「社会に貢献する研究所」を指向した事業を展開している。とくに2010年から2014年にかけて復旦大学日本研究センターと共催で「復旦・関大経済フォーラム」を上海と大阪で交互に毎年開催し、2012年６月には上海市のシンクタンクである上海社会科学院世界経済研究所と学術交流協定を締結し、アジアとの学術交流を強化している。

2019年度は「関西・大阪の社会経済問題の歴史と現状研究班」、「自助・共助研究班」、「エキシビションとツーリズム研究班」、「コンピュータ化によるパラダイム変化研究班」、「合意形成と制度研究班」、「財政の健全化と公会計改革研究班」、の６研究班が活動を行っている。

また、1962年度から「産業セミナー」を開催し、2018年度には第231回を迎えた。1980年度から「公開講座」を企業・行政関係者や一般社会人を対象として開催し、2018年度には第213回を迎え、研究の成果を広く社会へも還元している。更に2006年度から、各研究班の研究会を公開する「公開セミナー」を開始し、2018年度には16回開催している。

各研究班の研究成果は『研究双書』、『調査と資料』の刊行物で、また、産業セミナーと公開講座の内容は『セミナー年報』で、それぞれ公表している。これらの研究成果刊行物については、2006年度刊行分からホームページ上での公開を開始している。

更に本研究所は、実業界から専門家をお招きした顧問制度を設けており、共同研究の促進や第三者的な側面からの評価体制を置く視点から、４名の方に顧問を委嘱し、研究所運営・研究活動について意見及び助言をいただき、研究所充実に役立てている。

(3) 先端科学技術推進機構 (035103)

本機構は、先端的共同研究、プロジェクト研究、産学共同研究及び産学官連携・協力を推進することを目的に、４研究部門（N［新物質・機能素子・生産技術］研究部門、I［情報・通信・電子］研究部門、B［生命・人間・ロボティクス］研究部門、E［環境・エネルギー・社会］研究部門）と４研究センター（戦略研究総合センター、医工薬連携研究センター、地域再生センター、社会空間情報科学研究センター）を擁する理工学系を主とした研究機関である。

本機構の研究員はいずれかの研究部門に所属し、それぞれの研究員が各専門分野に対応した研究活動を行っている。また、必要に応じて所属部門を見直すことで、研究課題に対応した専門家グループによる機動的研究を容易にし、社会ニーズの変化への対応に柔軟性を持った研究体制を築いている。各研究部門では、革新的な研究や技術を芽吹かせ、そして育成するために研究員による研究会が組織され、講演会や研究発表等を行っている。更に、この研究会を基盤とした研究グループを結成し、本年度は11グループがそれぞれ 活発な研究活動を展開している。また、医工薬連携研究センターの事業として、医学・薬学・工学の共同研究を推進することを目的として、2016年度より設置した医工薬連携研究費２件が研究活動を展開している。

研究センターは、私立大学学術研究高度化推進事業（文部科学省）による研究プロジェクトの終了に伴い、2011年度から2012年度にかけて再編を行った。当該事業により創設された「ハイテク・リサーチ・センター」、「学術フロンティア・センター」、「産学連携研究センター」の３センターを廃止し、戦略的中長期研究計画の基盤となるセンターとして2012年に「戦略研究総合センター」を設置した。「戦略研究総合センター」では、現在、私立大学戦略的研究基盤形成支援事業（文部科学省）に選定されたプロジェクトが活動し、有力な外部資金プロジェクトを推進し、新たな研究基盤を構築し、研究領域を開拓するための場として、高度な研究活動を展開している。

また、医学・工学・薬学に精通した他大学・企業・研究機関の研究者との共同研究を通じて、健康増進、疾病予防及び診断・治療に貢献することを目的として創設された「医工薬連携研究センター」、地域再生に関する、情報の収集・発信・支援に関する研究、社会基盤施設の持続的な維持管理、再生に関する研究、地域コミュニティ文化に関する研究を行うことを目的に創設された「地域再生センター」、更に、社会空間情報に関する計測・解析技術を多様な分

野に適用して、社会空間情報サービスを開発し、その研究成果を広く普及させることを目的として創設された「社会空間情報科学研究センター」においても、活発な研究活動の推進を行っている。

特に、医工薬連携研究センターの研究では、2016年度に新たに制度化された私立大学研究ブランディング事業（文部科学省）に採択され、「関大メディカルポリマー（KUMP)」を基軸として医療器材と医療システムを開発し、関大ブランドの構築を目指している。

本機構における研究については、主に学術フロンティア・コア（FSC）及びハイテク・リサーチ・コア（HRC）の研究施設において実施されている。

(4) 法学研究所 (035104)

法学研究所は、1987年４月に、大学の附置研究所として設立された。その目的は、法学・政治学分野での最先端の研究成果を学内から生み出していくための基盤としての役割を果たすこと、そして、関西法律学校として発足した関西大学の伝統ある法学教育を充実させるために、その研究成果をフィードバックしていくことにある。

2008年度には、文部科学省私立大学戦略的研究基盤形成支援事業（５カ年事業）として、「マイノリティ研究センター」が研究所内に設置され、総括班と３つの研究班による精力的な共同研究が進められた。紀要『マイノリティ研究』（計８号を刊行）の発行を通じて研究成果を発表するとともに、研究員の活動報告及び開催行事報告は、同センターのニューズレターである『Boundary』（計12号を刊行）に掲載・刊行された。

なお、同センターは、2012年度末に研究期間を終了し、その最終成果は、『多元的世界における「他者」』（上・下）として刊行された。

現在は我が国をとりまく国際環境の変化に伴って、新たな複合法領域に関する学際的かつ地球的規模の視野に立った共同研究が、活動の中心となっている。

2019年度現在では、「開発法学の再検討研究班」「現代消費者私法の理論と実務研究班」「相続と取引をめぐる変容研究班」「『帝国』的実践研究班」の４研究班が設置されて、研究活動を行っている。

刊行物としては、各研究班の研究成果をまとめた『研究叢書』、そして定期刊行物である『ノモス』が主たるものとなっている。『ノモス』では、研究論文及び研究所の開催行事内容を発表するとともに、各研究班の活動報告を掲載している。

社会還元活動としては、法学・政治学における最新の研究成果を広く社会に発信することを目的とする「公開講座」及び「特別研究会」の積極的な開催があげられる。これらを通じて、国内外の研究者・実務家の講演・研究発表を一般市民にも公開し、社会に対する研究成果の還元につとめている。

(5)　ソシオネットワーク戦略研究機構　(035105)

ソシオネットワーク戦略研究機構は、2008年度から文部科学省の「特色ある共同研究拠点の整備の推進事業」に採択されたことを受けて、同年７月に本学の５番目の附置研究機関として設置された。同年10月には、文部科学大臣から私立大学初の「共同利用・共同研究拠点」に新規認定されて以降、継続して2013年及び2019年に認定更新され、研究者コミュニティに開かれた拠点として、学際的かつ実証的な政策研究を行っている。

この「共同利用・共同研究拠点」は、国立大学の附置研究所や大学共同利用機関に限られてきた研究拠点を、優れた実績を有し高い学問的評価を受けている私立大学にも拡大するもので、我が国の人文学及び社会科学分野の研究水準の向上と、異分野融合による新たな学問領域の創出を促進するための制度である。

本機構の目的は、高度な情報通信技術を活用したネットワーク戦略の総合的政策研究を行い、日本を含む世界が直面している社会的課題の解決のための学術的基盤を形成することである。

この目的を達成するために、蓄積した経済行動に関する約113,000の個票データ（RISS経済心理学データアーカイブ）を活用した「指定研究ユニット」や「公募型研究ユニット」の拡充を進めているほか、2014年度に設置した「経済実験室」は、3,000名を超える被験者プールを整備した世界有数・日本最大規模に発展しており、産学官との連携に資する研究としても、更なる共同利用・共同研究の拡大を行っている。

このほかにも、データサイエンティスト育成や、英文査読付学術誌「The Review of Socionetwork Strategies(RSOC)」を発行するなど、外部有識者や研究者コミュニティからの意見も踏まえて特色ある取り組みを推進しており、日本における政策科学関連研究分野はもとより新領域の創出・発展に大きく貢献している。

(6)　人権問題研究室　(035110)

人権問題研究室は、部落問題、人種・民族問題、障害、ジェンダー等、人権にかかわる国内外の諸差別の問題を研究・調査し、大学の内外における基本的人権の確立と、そのための教育、研究の向上に寄与することを目的として、1985年６月にその前身である部落問題研究室（1974年４月設立）を改組して設立された。

研究の成果は、『人権問題研究室紀要』等に発表し、全国の各関係諸機関に配布している。また、研究室の活動状況や資料の紹介等を『人権問題研究室室報』で行っている。

そのほか研究室では、人権問題に関する図書・資料を収集して、研究員のみならず、全学の教職員・学生の利用に供しており、1995年から学生・教職員及び一般市民を対象とする公開講座を開講し、更に2004年からは主に一般市民を対象とする地方自治体と共催の人権講座も開催している。

(7)　博物館　(035111)

博物館は、1994年４月に博物館法の「博物館相当施設」として開設された。前身である考古学等資料室は、1954年４月、故末永雅雄名誉教授により開設され、以来、元大阪毎日新聞社社長本山彦一氏のコレクションが本学に移管されるなど、段階的な充実が図られてきた。

考古学、歴史学、民俗学、美術・工芸史などの分野で、重要文化財16件、重要美術品12件を含む膨大な資料を収蔵・展示する。2011年３月には、本山コレクションの全資料が「登録有形文化財（美術・工芸部門)」に登録された。これは、大学が所蔵する考古資料のコレクションとしては、初めてのことである。また、博物館のある簡文館が、大学図書館建築として代表的なものの一つであることや、1967年に文化勲章を受章した建築家村野藤吾氏の作品であることなどから、2007年７月に「登録有形文化財（建造物)」として登録され、2018年３月には「大阪府指定有形文化財（建造物)」に指定された。

博物館には、考古資料を展示する常設展示室と、企画展を開催する特別展示室、高松塚古墳壁画再現展示室があり、年間を通じて一般公開するとともに、公開講座や社会貢献事業なども行っている。所蔵資料は、展示と学内外の調査研究に公開され、さまざまな授業で利用されている。

(8)　大学院等　(035131)

2019年度は該当無し

10　設置学部・学科・大学院研究科　(036001)

2019.4.1

	学部等の名称	学科等の名称	開設年月日 (学部開設年月日)	所　在　地	備考１	備考２
学士課程	法学部	法学政治学科	2008年4月1日 (1948年4月1日)	大阪府吹田市山手町3-3-35		1948年法学部開設 2008年２学科を法学政治学科に改組
	文学部	総合人文学科	2004年4月1日 (1948年4月1日)	同上		1948年文学部開設 2004年８学科を総合人文学科に改組
	経済学部	経済学科	1948年4月1日	同上		
	商学部	商学科	1948年4月1日	同上		
	社会学部	社会学科	1967年4月1日	同上		
	政策創造学部	政策学科	2007年4月1日	同上		
	同上	国際アジア法政策学科	2013年4月1日	同上		
	外国語学部	外国語学科	2009年4月1日	同上		
	人間健康学部	人間健康学科	2010年4月1日	大阪府堺市堺区香ヶ丘町1-11-1		
	総合情報学部	総合情報学科	1994年4月1日	大阪府高槻市霊仙寺町2-1-1		
	社会安全学部	安全マネジメント学科	2010年4月1日	大阪府高槻市白梅町7-1		
	システム理工学部	数学科	2007年4月1日	大阪府吹田市山手町3-3-35		1958年工学部開設 2007年システム理工学部に改組
	同上	物理・応用物理学科	2007年4月1日	同上		
	同上	機械工学科	2007年4月1日	同上		
	同上	電気電子情報工学科	2007年4月1日	同上		
	環境都市工学部	建築学科	2007年4月1日	同上		1958年工学部開設 2007年環境都市工学部に改組
	同上	都市システム工学科	2007年4月1日	同上		
	同上	エネルギー・環境工学科	2007年4月1日	同上		
	化学生命工学部	化学・物質工学科	2007年4月1日	同上		1958年工学部開設 2007年化学生命工学部に改組
	同上	生命・生物工学科	2007年4月1日	同上		
	大学院研究科等の名称	専攻等の名称	開設年月日 (研究科開設年月日)	所　在　地	備考１	備考２
修士・博士課程	法学研究科	法学・政治学専攻(博士課程前期課程)	2005年4月1日 (1950年4月1日)	大阪府吹田市山手町3-3-35	法学部	1950年法学研究科修士課程開設 2005年法学・政治学専攻に改組
	同上	法学・政治学専攻(博士課程後期課程)	2005年4月1日 (1953年4月1日)	同上	同上	1953年法学研究科博士過程開設 2005年法学・政治学専攻に改組
	文学研究科	総合人文学専攻〈博士課程前期課程〉	2005年4月1日 (1950年4月1日)	同上	文学部	1950年文学研究科修士課程開設 2005年総合人文学専攻に改組
	同上	総合人文学専攻〈博士課程後期課程〉	2007年4月1日 (1953年4月1日)	同上	同上	1953年文学研究科博士課程開設 2007年総合人文学専攻に改組
	経済学研究科	経済学専攻〈博士課程前期課程〉	1950年4月1日	同上	経済学部	
	同上	経済学専攻〈博士課程後期課程〉	1963年4月1日 (1953年4月1日)	同上	同上	1953年経済学研究科博士課程開設 1963年経済学専攻に改組
	商学研究科	商学専攻〈博士課程前期課程〉	1962年4月1日	同上	商学部	
	同上	商学専攻〈博士課程後期課程〉	1962年4月1日	同上	同上	
	社会学研究科	社会学専攻〈博士課程前期課程〉	1971年4月1日	同上	社会学部	
	同上	社会学専攻〈博士課程後期課程〉	1973年4月1日	同上	同上	
	同上	社会システムデザイン専攻 〈博士課程前期課程〉	2008年4月1日 (1971年4月1日)	同上	同上	1971年産業社会学専攻修士課程開設 2008年社会システムデザイン専攻に名称変更
	同上	社会システムデザイン専攻 〈博士課程後期課程〉	2008年4月1日 (1973年4月1日)	同上	同上	1973年産業社会学専攻博士課程開設 2008年社会システムデザイン専攻に名称変更
	同上	マス･コミュニケーション学専攻 〈博士課程前期課程〉	1994年4月1日 (1971年4月1日)	同上	同上	
	同上	マス･コミュニケーション学専攻 〈博士課程後期課程〉	1996年4月1日 (1973年4月1日)	同上	同上	

	大学院研究科等の名称	専攻等の名称	開設年月日 (研究科開設年月日)	所　在　地	備考１	備考２
修士・博士課程	総合情報学研究科	社会情報学専攻〈博士課程前期課程〉	1998年4月1日	大阪府高槻市霊仙寺町2-1-1	総合情報学部	
	同上	知識情報学専攻〈博士課程前期課程〉	1998年4月1日	同上	同上	
	同上	総合情報学専攻〈博士課程後期課程〉	2000年4月1日	同上	同上	
	理工学研究科 (工学研究科)	システム理工学専攻〈博士課程前期課程〉	2006年4月1日 (1962年4月1日)	大阪府吹田市山手町3-3-35	ｼｽﾃﾑ理工学部	1962年工学研究科修士課程開設 2006年システムデザイン専攻に改組 2009年理工学研究科に名称変更 2014年システム理工学専攻に名称変更
	同上	環境都市工学専攻〈博士課程前期課程〉	2006年4月1日 (1962年4月1日)	同上	環境都市工学部	1962年工学研究科修士課程開設 2006年ソーシャルデザイン専攻に改組 2009年理工学研究科に名称変更 2014年環境都市工学専攻に名称変更
	同上	化学生命工学専攻〈博士課程前期課程〉	2006年4月1日 (1962年4月1日)	同上	化学生命工学部	1962年工学研究科修士課程開設 2006年ライフ・マテリアルデザイン専攻に改組 2009年理工学研究科に名称変更 2014年化学生命工学専攻に名称変更
	同上	総合理工学専攻〈博士課程後期課程〉	2006年4月1日 (1964年4月1日)	同上	ｼｽﾃﾑ理工学部 環境都市工学部 化学生命工学部	1964年工学研究科博士課程開設 2006年総合工学専攻に改組 2009年理工学研究科総合理工学専攻に名称変更
	外国語教育学研究科	外国語教育学専攻〈博士課程前期課程〉	2002年4月1日	同上	外国語学部	
	同上	外国語教育学専攻〈博士課程後期課程〉	2002年4月1日	同上	同上	
	心理学研究科	心理学専攻〈博士課程前期課程〉	2016年4月1日 (2008年4月1日)	同上	文学部・ 社会学部	2008年心理学研究科博士課程前期課程開設 2016年心理学専攻に改組
	同上	心理学専攻〈博士課程後期課程〉	2008年4月1日	同上	同上	
	社会安全研究科	防災・減災専攻〈博士課程前期課程〉	2010年4月1日	大阪府高槻市白梅町7-1	社会安全学部	
	同上	防災・減災専攻〈博士課程後期課程〉	2012年4月1日	同上	同上	
	東アジア文化研究科	文化交渉学専攻〈博士課程前期課程〉	2011年4月1日	大阪府吹田市山手町3-3-35		
	同上	文化交渉学専攻〈博士課程後期課程〉	2011年4月1日	同上		
	ガバナンス研究科	ガバナンス専攻〈博士課程前期課程〉	2011年4月1日	同上	政策創造学部	
	同上	ガバナンス専攻〈博士課程後期課程〉	2015年4月1日	同上	同上	
	人間健康研究科	人間健康専攻　〈博士課程前期課程〉	2014年4月1日	大阪府堺市堺区香ヶ丘町1-11-1	人間健康学部	
	同上	人間健康専攻　〈博士課程後期課程〉	2016年4月1日	同上	同上	
専門職学位課程	大学院研究科等の名称	専攻等の名称	開設年月日	所　在　地	備考１	備考２
	法務研究科	法曹養成専攻	2004年4月1日	大阪府吹田市山手町3-3-35	法学部	法科大学院
	会計研究科	会計人養成専攻	2006年4月1日	同上	商学部	会計専門職大学院
	心理学研究科	心理臨床学専攻	2009年4月1日	同上	文学部・ 社会学部	臨床心理専門職大学院
別科・専攻科	別科・専攻科等の名称		開設年月日	所　在　地	備　考	備考２
	留学生別科		2012年4月1日	大阪府吹田市佐竹台1-2-20		
その他	附置研究所・附属病院等の名称		開設年月日	所　在　地	備　考	備考２
	教育推進部		2008年10月1日	大阪府吹田市山手町3-3-35		
	研究推進部		2008年10月1日	同上		
	社会連携部		2008年10月1日	同上		
	国際部		2008年10月1日	同上		
	経済・政治研究所		1958年4月1日	同上		
	東西学術研究所		1951年4月1日	同上		
	先端科学技術推進機構		2002年4月1日	同上		旧・工業技術研究所（1964年開設）を発展して設置
	法学研究所		1987年4月1日	同上		
	ソシオネットワーク戦略研究機構		2008年7月24日	同上		
	人権問題研究室		1974年4月1日	同上		

(注)１　学生募集を停止している学部・学科等はその名称を(　)で括り、「備考２」欄に募集停止した年度を記入している。
　　２　大学院研究科・専攻については、基礎となる学部・学科等名称を、「備考１」に記入している。

Ⅳ　教員・教員組織

1　教員組織

(1)　教員組織（専任・非常勤）の配置状況

ア　所属別教育職員数（2018年度）（041101）

			法学部					文学部					経済学部					商学部					社会学部					政策創造学部					外国語学部				
			2018.4	2018.5			2019.3	2018.4	2018.5			2019.3	2018.4	2018.5			2019.3	2018.4	2018.5			2019.3	2018.4	2018.5			2019.3	2018.4	2018.5			2019.3	2018.4	2018.5			2019.3
				男	女	計			男	女	計			男	女	計			男	女	計			男	女	計			男	女	計			男	女	計	
専任	教授	新任	1				0	1				0	1				0	1				0	0				0	0				0	2				0
		昇任	3	41	7	48	0	1	77	13	90	0	0	35	5	40	0	1	27	7	34	0	2	35	9	44	0	1	14	3	17	0	1	24	16	40	0
		退職	0				2	0				4	0				1	0				1	0				4	0				1	0				2
	准教授	新任	1				0	1				0	0				0	0				0	2				0	0				0	2				0
		昇任	0	5	2	7	0	2	7	5	12	0	2	8	1	9	0	0	14	2	16	0	0	8	5	13	0	0	6	1	7	0	0	5	3	8	0
		退職	0				0	0				0	0				0	0				0	0				1	0				0	0				2
	専任講師	新任	0				0	0				0	0				0	0				0	0				0	0				0	0				0
		昇任	0	0	0	0	0	0	0	0	0	0	0	0	0	0	0	0	0	0	0	0	0	0	0	0	0	0	0	0	0	0	0	0	0	0	0
		退職	0				0	0				0	0				0	0				0	0				0	0				0	0				0
	助教	新任	0				0	0				0	0				0	0				0	0				0	0				0	2				0
		昇任	0	0	0	0	0	0	1	0	1	0	0	2	0	2	0	0	0	0	0	0	0	2	0	2	0	0	1	0	1	0	0	1	1	2	0
		退職	0				0	0				0	0				0	0				0	0				0	0				0	0				0
合計				46	9	55			85	18	103			45	6	51			41	9	50			45	14	59			21	4	25			30	20	50	
客員教授				1	0	1			1	1	2			6	3	9			3	0	3			1	0	1			5	0	5			2	1	3	
特任外国語講師				0	0	0			0	0	0			0	0	0			0	0	0			0	0	0			0	0	0			13	1	14	
特任体育講師				0	0	0			0	0	0			0	0	0			0	0	0			0	0	0			0	0	0			0	0	0	
非常勤講師																																					

区分＼所属			人間健康学部					総合情報学部					社会安全学部					システム理工学部					環境都市工学部					化学生命工学部					法務研究科				
			2018.4	2018.5			2019.3	2018.4	2018.5			2019.3	2018.4	2018.5			2019.3	2018.4	2018.5			2019.3	2018.4	2018.5			2019.3	2018.4	2018.5			2019.3	2018.4	2018.5			2019.3
				男	女	計			男	女	計			男	女	計			男	女	計			男	女	計			男	女	計			男	女	計	
専任	教授	新任	0				0	2				0	0				0	1				0	0				0	0				0	1				0
		昇任	1	14	4	18	0	1	41	5	46	0	1	18	1	19	0	1	51	1	52	0	1	29	2	31	0	2	38	1	39	0	0	18	3	21	0
		退職	0				1	0				2	0				1	0				3	0				2	0				0	0				2
	准教授	新任	0				0	1				0	1				0	0				0	0				0	0				0	0				0
		昇任	0	7	0	7	0	0	7	0	7	0	0	7	2	9	0	2	24	2	26	0	2	16	2	18	0	2	12	2	14	0	0	1	0	1	0
		退職	0				0	0				0	0				0	0				0	0				0	0				0	0				0
	専任講師	新任	0				0	0				0	0				0	0				0	0				0	0				0	0				0
		昇任	0	0	0	0	0	0	0	0	0	0	0	0	0	0	0	0	1	0	1	0	0	1	0	1	0	0	1	0	1	0	0	0	0	0	0
		退職	0				0	0				0	0				0	0				0	0				0	0				0	0				0
	助教	新任	0				0	0				0	0				0	1				0	0				0	0				0	0				0
		昇任	0	0	1	1	0	0	0	0	0	0	0	0	0	0	0	0	6	2	8	0	0	3	0	3	0	0	2	0	2	0	0	0	0	0	0
		退職	0				0	0				0	0				0	0				0	0				0	0				0	0				0
合計				21	5	26			48	5	53			25	3	28			82	5	87			49	4	53			53	3	56			19	3	22	
客員教授				4	0	4			2	0	2			3	2	5			5	0	5			1	0	1			2	0	2			2	0	2	
特任外国語講師				0	0	0			0	0	0			0	0	0			0	0	0			0	0	0			0	0	0			0	0	0	
特任体育講師				4	1	5			0	0	0			0	0	0			0	0	0			0	0	0			0	0	0			0	0	0	
非常勤講師																																					

区分＼所属			会計研究科					心理学研究科（心理臨床学専攻）					教育推進部					国際部					計		
			2018.4	2018.5			2019.3	2018.4	2018.5			2019.3	2018.4	2018.5			2019.3	2018.4	2018.5			2019.3	男	女	計
				男	女	計			男	女	計			男	女	計			男	女	計				
専任	教授	新任	1	11	1	12	0	0	5	4	9	0	0	2	1	3	0	0	3	1	4	0	483	84	567
		昇任	0				0	0				0	0				0	0				0			
		退職	0				0	0				0	0				0	0				0			
	准教授	新任	0	1	0	1	0	0	0	0	0	0	0	0	1	1	0	0	1	0	1	0	129	28	157
		昇任	0				0	0				0	0				0	0				0			
		退職	0				0	0				0	0				0	0				0			
	専任講師	新任	0	0	0	0	0	0	0	0	0	0	0	0	0	0	0	0	0	0	0	0	3	0	3
		昇任	0				0	0				0	0				0	0				0			
		退職	0				0	0				0	0				0	0				0			
	助教	新任	0	0	0	0	0	0	0	0	0	0	0	0	0	0	0	0	0	0	0	0	18	4	22
		昇任	0				0	0				0	0				0	0				0			
		退職	0				0	0				0	0				0	0				0			
合計				12	1	13			5	4	9			2	2	4			4	1	5		633	116	749
客員教授				2	0	2			3	0	3			0	0	0			0	0	0		43	7	50
特任外国語講師				0	0	0			0	0	0			0	0	0			0	0	0		13	1	14
特任体育講師				0	0	0			0	0	0			0	0	0			0	0	0		4	1	5
非常勤講師																									

（注）１　2018．４の欄は2018．４．１～2018．４．30の間における新任・昇任・退職者数を掲載
　　２　2018．５の欄は2018．５．１現在における在職者数を掲載
　　３　2019．３の欄は2018．５．２～2019．３．31の間における新任・昇任・退職者数を掲載
　　４　法務研究科、会計研究科及び心理学研究科（心理臨床学専攻）には特別任用教授（各１，３，１名）及び特別任用准教授（法務研究科１名，会計研究科１名）を含む。
　　５　システム理工学部客員教授は、環境都市工学部客員教授及び化学生命工学部客員教授を兼ねる。

イ　教員組織　(041111)

2019.5.1

学部・学科等		専任教員数 教授	特任等(内数)	准教授	特任等(内数)	講師	特任等(内数)	助教	特任等(内数)	計	特任等(内数)	助手	設置基準上必要専任教員数	うち教授数	専任教員1人あたりの在籍学生数	兼任教員数	備考
法学部	法学政治学科	46	5	7	0	0	0	2	0	55	5	0	30	15	57.8	77	
法学部　計		**46**	**5**	**7**	**0**	**0**	**0**	**2**	**0**	**55**	**5**	**0**	**30**	**15**	**57.8**	**(77)**	
文学部	総合人文学科	89	11	12	0	0	0	2	0	103	11	0	29	15	32.4	255	
文学部　計		**89**	**11**	**12**	**0**	**0**	**0**	**2**	**0**	**103**	**11**	**0**	**29**	**15**	**32.4**	**(255)**	
経済学部	経済学科	40	2	9	0	0	0	2	0	51	2	0	30	15	64.1	57	
経済学部　計		**40**	**2**	**9**	**0**	**0**	**0**	**2**	**0**	**51**	**2**	**0**	**30**	**15**	**64.1**	**(57)**	
商学部	商学科	35	1	15	0	0	0	0	0	50	1	0	30	15	63.4	66	
商学部　計		**35**	**1**	**15**	**0**	**0**	**0**	**0**	**0**	**50**	**1**	**0**	**30**	**15**	**63.4**	**(66)**	
社会学部	社会学科	45	6	13	0	0	0	1	0	59	6	0	32	16	58.2	108	
社会学部　計		**45**	**6**	**13**	**0**	**0**	**0**	**1**	**0**	**59**	**6**	**0**	**32**	**16**	**58.2**	**(108)**	
政策創造学部	政策学科	12	0	5	0	0	0	0	0	17	0	0	14	7	70.9	81	
	国際アジア法政策学科	6	0	2	0	0	0	0	0	8	0	0	10	5	49.1		
政策創造学部　計		**18**	**0**	**7**	**0**	**0**	**0**	**0**	**0**	**25**	**0**	**0**	**24**	**12**	**64.0**	**(81)**	
外国語学部	外国語学科	39	3	7	0	0	0	3	0	49	3	0	11	6	14.4	80	特任外国語講師15名
外国語学部　計		**39**	**3**	**7**	**0**	**0**	**0**	**3**	**0**	**49**	**3**	**0**	**11**	**6**	**14.4**	**(80)**	
人間健康学部	人間健康学科	19	2	6	0	0	0	1	0	26	2	0	19	10	54.4	82	特任体育講師5名
人間健康学部　計		**19**	**2**	**6**	**0**	**0**	**0**	**1**	**0**	**26**	**2**	**0**	**19**	**10**	**54.4**	**(82)**	
総合情報学部	総合情報学科	48	6	7	0	0	0	0	0	55	6	0	35	18	39.7	65	
総合情報学部　計		**48**	**6**	**7**	**0**	**0**	**0**	**0**	**0**	**55**	**6**	**0**	**35**	**18**	**39.7**	**(65)**	
社会安全学部	安全ﾏﾈｼﾞﾒﾝﾄ学科	19	2	8	0	0	0	0	0	27	2	0	17	9	45.1	46	
社会安全学部　計		**19**	**2**	**8**	**0**	**0**	**0**	**0**	**0**	**27**	**2**	**0**	**17**	**9**	**45.1**	**(46)**	
システム理工学部	数学科	8	1	2	0	0	0	1	0	11	1	0	8	4	14.6	57	
	物理・応用物理学科	9	1	2	0	0	0	0	0	11	1	0	8	4	26.1		
	機械工学科	18	1	14	0	1	0	2	0	35	1	0	13	7	27.4		
	電気電子情報工学科	16	1	9	0	0	0	4	0	29	1	0	12	6	28.9		
システム理工学部　計		**51**	**4**	**27**	**0**	**1**	**0**	**7**	**0**	**86**	**4**	**0**	**41**	**21**	**26.1**	**(57)**	
環境都市工学部	建築学科	12	3	3	0	1	0	1	0	17	3	0	9	5	26.8	73	
	都市システム工学科	11	0	9	0	0	0	0	0	20	0	0	10	5	29.2		
	エネルギー・環境工学科	8	0	4	0	0	0	2	0	14	0	0	9	5	25.3		
環境都市工学部　計		**31**	**3**	**16**	**0**	**1**	**0**	**3**	**0**	**51**	**3**	**0**	**28**	**15**	**27.3**	**(73)**	
化学生命工学部	化学・物質工学科	29	0	9	0	0	0	2	0	40	0	0	13	7	26.1	56	
	生命・生物工学科	10	0	5	0	1	0	0	0	16	0	0	9	5	28.8		
化学生命工学部　計		**39**	**0**	**14**	**0**	**1**	**0**	**2**	**0**	**56**	**0**	**0**	**22**	**12**	**26.9**	**(56)**	
教育推進部		3	0	1	0	0	0	0	0	4	0	0				776	
国際部		4	0	1	0	0	0	0	0	5	0	0				10	
大学全体の収容定員に応じ定める専任教員数													203	102			
合計		**526**	**45**	**150**	**0**	**3**	**0**	**23**	**0**	**702**	**45**	**0**	**551**	**281**		**1,889**	

研究科・専攻		専任教員数 研究指導教員数	うち教授数	研究指導補助教員	計	助手	設置基準上必要専任教員数 研究指導教員数	うち教授数	研究指導補助教員	兼任教員数	備考
法学研究科	法学・政治学専攻（博士課程前期課程）	49	46	0	49	0	5	4	5	9	
	法学・政治学専攻（博士課程後期課程）	39	38	0	39	0	5	4	5	0	
法学研究科　計		**88**	**84**	**0**	**88**	**0**	**10**	**8**	**10**	**(9)**	
文学研究科	総合人文学専攻（博士課程前期課程）	77	69	8	85	0	10	7	2	64	ＲＡ１名
	総合人文学専攻（博士課程後期課程）	50	50	7	57	0	5	4	2	13	
文学研究科　計		**127**	**119**	**15**	**142**	**0**	**15**	**11**	**4**	**(77)**	
経済学研究科	経済学専攻（博士課程前期課程）	39	39	3	42	0	5	4	4	3	
	経済学専攻（博士課程後期課程）	36	36	1	37	0	5	4	4	0	
経済学研究科　計		**75**	**75**	**4**	**79**	**0**	**10**	**8**	**8**	**(3)**	
商学研究科	商学専攻（博士課程前期課程）	32	32	3	35	0	5	4	4	15	
	商学専攻（博士課程後期課程）	30	30	0	30	0	5	4	4	0	
商学研究科　計		**62**	**62**	**3**	**65**	**0**	**10**	**8**	**8**	**(15)**	
社会学研究科	社会学専攻（博士課程前期課程）	11	11	1	12	0	3	2	2	2	
	社会ｼｽﾃﾑﾃﾞｻﾞｲﾝ専攻（博士課程前期課程）	11	11	3	14	0	3	2	2		
	ﾏｽ･ｺﾐｭﾆｹｰｼｮﾝ学専攻（博士課程前期課程）	7	7	3	10	0	3	2	2		
	社会学専攻（博士課程後期課程）	5	5	0	5	0	3	2	2	0	
	社会ｼｽﾃﾑﾃﾞｻﾞｲﾝ専攻（博士課程後期課程）	7	7	0	7	0	3	2	2	0	
	ﾏｽ･ｺﾐｭﾆｹｰｼｮﾝ学専攻（博士課程後期課程）	6	6	0	6	0	3	2	2	0	
社会学研究科　計		**47**	**47**	**7**	**54**	**0**	**18**	**12**	**12**	**(2)**	
総合情報学研究科	社会情報学専攻（博士課程前期課程）	23	22	3	26	0	7	5	4	8	
	知識情報学専攻（博士課程前期課程）	27	26	2	29	0	7	5	4		
	総合情報学専攻（博士課程後期課程）	31	31	10	41	0	5	4	5	0	
総合情報学研究科　計		**81**	**79**	**15**	**96**	**0**	**19**	**14**	**13**	**(8)**	
理工学研究科	システム理工学専攻（博士課程前期課程）	75	50	1	76	0	18	12	3	60	
	環境都市工学専攻（博士課程前期課程）	45	30	1	46	0	10	7	3		
	化学生命工学専攻（博士課程前期課程）	52	38	0	52	0	12	8	3		
	総合理工学専攻（博士課程後期課程）	119	119	56	175	0	19	13	3	0	ＲＡ24名
理工学研究科　計		**291**	**237**	**58**	**349**	**0**	**59**	**40**	**12**	**(60)**	
外国語教育学研究科	外国語教育学専攻（博士課程前期課程）	28	27	9	37	0	3	2	3	13	
	外国語教育学専攻（博士課程後期課程）	13	13	2	15	0	3	2	3	2	
外国語教育学研究科　計		**41**	**40**	**11**	**52**	**0**	**6**	**4**	**6**	**(15)**	
心理学研究科	心理学専攻（博士課程前期課程）	18	15	2	20	0	3	2	3	1	
	心理学専攻（博士課程後期課程）	18	17	0	18	0	3	2	3	0	
心理学研究科　計		**36**	**32**	**2**	**38**	**0**	**6**	**4**	**6**	**(1)**	
社会安全研究科	防災・減災専攻（博士課程前期課程）	27	19	0	27	0	4	3	4	2	
	防災・減災専攻（博士課程後期課程）	16	15	8	24	0	4	3	4	1	
社会安全学研究科　計		**43**	**34**	**8**	**51**	**0**	**8**	**6**	**8**	**(3)**	
東アジア文化研究科	文化交渉学専攻（博士課程前期課程）	9	8	0	9	0	3	2	2	11	
	文化交渉学専攻（博士課程後期課程）	9	8	0	9	0	3	2	2	0	
東アジア文化研究科　計		**18**	**16**	**0**	**18**	**0**	**6**	**4**	**4**	**(11)**	
ガバナンス研究科	ガバナンス専攻（博士課程前期課程）	18	18	5	23	0	3	2	3	8	
	ガバナンス専攻（博士課程後期課程）	9	9	6	15	0	3	2	3	1	
ガバナンス研究科　計		**27**	**27**	**11**	**38**	**0**	**6**	**4**	**6**	**(9)**	
人間健康研究科	人間健康専攻（博士課程前期課程）	12	11	2	14	0	4	3	4	4	
	人間健康専攻（博士課程後期課程）	8	8	1	9	0	4	3	4	1	
人間健康研究科　計		**20**	**19**	**3**	**23**	**0**	**8**	**6**	**8**	**(5)**	
合　計		**956**	**871**	**137**	**1,093**	**0**	**181**	**129**	**105**	**(218)**	

専門職大学院		専任教員数 教授	特任等(内数)	准教授	特任等(内数)	講師	特任等(内数)	助教	特任等(内数)	計	特任等(内数)	助手	設置基準上必要専任教員数	兼任教員数	専任教員に占める教授の比率（%）	専任教員に占める実務家教員の比率（%）	備考
法務研究科法曹養成専攻	専任教員	13	0	0	0	0	0	0	0	13	0	0		29			
	専任（兼担）教員	0	0	0	0	0	0	0	0	0	0	0					
	実務家教員	9	1	1	1	0	0	0	0	10	2	0					
	（みなし専任教員）	1	1	1	1	0	0	0	0	2	2	0					
法務研究科法曹養成専攻　計		22	1	1	1	0	0	0	0	23	2	0	12	(29)	95.7	43.5	
会計研究科会計人養成専攻	専任教員	7	0	0	0	0	0	0	0	7	0	0		44			
	専任（兼担）教員	0	0	0	0	0	0	0	0	0	0	0					
	実務家教員	5	3	1	1	0	0	0	0	6	4	0					
	（みなし専任教員）	3	3	1	1	0	0	0	0	4	4	0					
会計研究科会計人養成専攻　計		12	3	1	1	0	0	0	0	13	4	0	12	(44)	92.3	46.2	
心理学研究科心理臨床学専攻	専任教員	6	0	0	0	0	0	0	0	6	0	0		35			
	専任（兼担）教員	0	0	0	0	0	0	0	0	0	0	0					
	実務家教員	3	1	0	0	0	0	0	0	3	1	0					
	（みなし専任教員）	1	1	0	0	0	0	0	0	1	1	0					
心理学研究科心理臨床学専攻　計		9	1	0	0	0	0	0	0	9	1	0	6	(35)	100.0	33.3	
合　　計		43	5	2	2	0	0	0	0	45	7	0	30	(108)			

(注) 1　「大学の教員等の任期に関する法律」に基づく任期制専任教員を含めている。特任教授、客員教授など任用期間のある教員については、専任者（研究条件等において専任教員と同等の者）のみを「専任教員数」欄の「教授」「准教授」「講師」「助教」の該当する欄（左側）に含めて記入するとともに、その数を「特任等(内数)」欄に内数で示している。また、専任者以外の特任者等については「兼任教員数」欄に含めて記入している。

2　本表内では１人の専任教員を複数の学部間、大学院研究科の同一の課程（例えば修士課程間）に重複記入していない。ただし、大学院研究科では、１人の専任教員を修士課程と博士課程の両課程においてそれぞれ１専攻に限り重複記入している。

3　「兼任教員数」欄では、同一の兼任教員が複数の学科、専攻を担当する場合は、それぞれ記入している。

4　「特任等（内数)」については、特別契約教授数（専門職大学院においては「みなし専任教員」数を含む）を記入している。

＜学部・学科等について＞

5　「専任教員数」欄には、大学院研究科等の専任で、その研究科の基礎となる学部・学科等においても専任として授業を担当している教員数も含めて記入している。

6　国際部については、留学生別科特任常勤講師７名及び留学生別科非常勤講師12名は記入していない。

7　外国語学部の兼任教員数の中には、専任に準ずる特任外国語講師を含む。また、人間健康学部の兼任教員数の中には、専任に準ずる特任体育講師を含む。

＜大学院研究科について＞

8　「研究指導教員」とは、大学院設置基準第９条第１項各号に掲げる資格を有する教員を指し、「研究指導補助教員」とは、研究指導の補助を行い得る教員を指している。

＜専門職大学院について＞

9　専門職大学院については、既存の研究科の１専攻として置かれている場合であっても、「専門職大学院」欄に別に作表している。

10　専任教員の内訳については、次の定義・名称によって作表している。

①　「専任教員」：当該専門職大学院の専任教員であって、下記②～④以外の者

②　専任（兼担）教員：専門職大学院設置基準第５条第２項により、当該大学院の専任教員であって、他学部・他研究科また当該大学院を１専攻として開設している研究科の他専攻の専任でもある者。ただし、博士課程の専任に算入している教員は除く。

③　「実務家教員」：当該大学院の専任教員であって、平成15年文部科学省告示第53号第２条第１項に規定する実務経験と実務能力を有する者。

④　みなし専任教員：同告示同条第２項の規定により、実務家教員のうち専任教員以外の者であっても、専任教員とみなされる者。

(2) 教育職員の構成（2019年度）

ア 専任教育職員の年齢構成・平均年齢 (041201)

2019.5.1

学部・機構	職 位	71歳以上	66歳～70歳	61歳～65歳	56歳～60歳	51歳～55歳	46歳～50歳	41歳～45歳	36歳～40歳	31歳～35歳	26歳～30歳	計	平均
法 学 部	教授		7	8	3	5	15	5	3			46	54歳
			15.2%	17.4%	6.5%	10.9%	32.6%	10.9%	6.5%			100.0%	
	准教授							3	2	2		7	39歳
								42.9%	28.6%	28.6%		100.0%	
	専任講師											0	
	助教										2	2	30歳
											100.0%	100.0%	
	計	0	7	8	3	5	15	8	5	2	2	55	**51歳**
			12.7%	14.5%	5.5%	9.1%	27.3%	14.5%	9.1%	3.6%	3.6%	100.0%	
文 学 部	教授		16	18	17	15	16	6	1			89	57歳
			18.0%	20.2%	19.1%	16.9%	18.0%	6.7%	1.1%			100.0%	
	准教授						2	1	8	1		12	40歳
							16.7%	8.3%	66.7%	8.3%		100.0%	
	専任講師											0	
	助教							1			1	2	36歳
								50.0%			50.0%	100.0%	
	計	0	16	18	17	15	18	8	9	1	1	103	**55歳**
			15.5%	17.5%	16.5%	14.6%	17.5%	7.8%	8.7%	1.0%	1.0%	100.0%	
経 済 学 部	教授		2	6	6	7	13	6				40	53歳
			5.0%	15.0%	15.0%	17.5%	32.5%	15.0%				100.0%	
	准教授							4	3	2		9	40歳
								44.4%	33.3%	22.2%		100.0%	
	専任講師											0	
	助教								1	1		2	34歳
									50.0%	50.0%		100.0%	
	計	0	2	6	6	7	13	10	4	3	0	51	**50歳**
			3.9%	11.8%	11.8%	13.7%	25.5%	19.6%	7.8%	5.9%		100.0%	
商 学 部	教授		2	6	6	4	14	3				35	54歳
			5.7%	17.1%	17.1%	11.4%	40.0%	8.6%				100.0%	
	准教授				1	2	2	2	6	2		15	42歳
					6.7%	13.3%	13.3%	13.3%	40.0%	13.3%		100.0%	
	専任講師											0	
	助教											0	
	計	0	2	6	7	6	16	5	6	2	0	50	**50歳**
			4.0%	12.0%	14.0%	12.0%	32.0%	10.0%	12.0%	4.0%		100.0%	
社 会 学 部	教授		7	11	10	3	6	7	1			45	56歳
			15.6%	24.4%	22.2%	6.7%	13.3%	15.6%	2.2%			100.0%	
	准教授				1			2	6	4		13	39歳
					7.7%			15.4%	46.2%	30.8%		100.0%	
	専任講師											0	
	助教									1		1	31歳
										100.0%		100.0%	
	計	0	7	11	11	3	6	9	7	5	0	59	**52歳**
			11.9%	18.6%	18.6%	5.1%	10.2%	15.3%	11.9%	8.5%		100.0%	

学部・機構	職　位	71歳以上	66歳～70歳	61歳～65歳	56歳～60歳	51歳～55歳	46歳～50歳	41歳～45歳	36歳～40歳	31歳～35歳	26歳～30歳	計	平均
政策創造学部	教授			2	4	4	3	4	1			18	52歳
				11.1%	22.2%	22.2%	16.7%	22.2%	5.6%			100.0%	
	准教授					1		2	2	1	1	7	39歳
						14.3%		28.6%	28.6%	14.3%	14.3%	100.0%	
	専任講師											0	
	助教											0	
	計	**0**	**0**	**2**	**4**	**5**	**3**	**6**	**3**	**1**	**1**	**25**	**48歳**
				8.0%	**16.0%**	**20.0%**	**12.0%**	**24.0%**	**12.0%**	**4.0%**	**4.0%**	**100.0%**	
外国語学部	教授		5	7	7	11	4	5				39	56歳
			12.8%	17.9%	17.9%	28.2%	10.3%	12.8%				100.0%	
	准教授					1			3	3		7	39歳
						14.3%			42.9%	42.9%		100.0%	
	専任講師											0	
	助教								1	1	1	3	33歳
									33.3%	33.3%	33.3%	100.0%	
	計	**0**	**5**	**7**	**7**	**12**	**4**	**5**	**4**	**4**	**1**	**49**	**52歳**
			10.2%	**14.3%**	**14.3%**	**24.5%**	**8.2%**	**10.2%**	**8.2%**	**8.2%**	**2.0%**	**100.0%**	
人間健康学部	教授		4	2	5	4	2	2				19	57歳
			21.1%	10.5%	26.3%	21.1%	10.5%	10.5%				100.0%	
	准教授			1	1			3	1			6	48歳
				16.7%	16.7%			50.0%	16.7%			100.0%	
	専任講師											0	
	助教							1				1	44歳
								100.0%				100.0%	
	計	**0**	**4**	**3**	**6**	**4**	**2**	**6**	**1**	**0**	**0**	**26**	**54歳**
			15.4%	**11.5%**	**23.1%**	**15.4%**	**7.7%**	**23.1%**	**3.8%**			**100.0%**	
総合情報学部	教授		7	6	11	7	6	10	1			48	55歳
			14.6%	12.5%	22.9%	14.6%	12.5%	20.8%	2.1%			100.0%	
	准教授				1		2	1	2	1		7	43歳
					14.3%		28.6%	14.3%	28.6%	14.3%		100.0%	
	専任講師											0	
	助教											0	
	計	**0**	**7**	**6**	**12**	**7**	**8**	**11**	**3**	**1**	**0**	**55**	**53歳**
			12.7%	**10.9%**	**21.8%**	**12.7%**	**14.5%**	**20.0%**	**5.5%**	**1.8%**		**100.0%**	
社会安全学部	教授		3	3	3	3	7					19	55歳
			15.8%	15.8%	15.8%	15.8%	36.8%					100.0%	
	准教授				1		3	1	3			8	45歳
					12.5%		37.5%	12.5%	37.5%			100.0%	
	専任講師											0	
	助教											0	
	計	**0**	**3**	**3**	**4**	**3**	**10**	**1**	**3**	**0**	**0**	**27**	**52歳**
			11.1%	**11.1%**	**14.8%**	**11.1%**	**37.0%**	**3.7%**	**11.1%**			**100.0%**	
システム理工学部	教授		4	12	10	12	12	1				51	56歳
			7.8%	23.5%	19.6%	23.5%	23.5%	2.0%				100.0%	
	准教授			1		2	4	8	11	1		27	43歳
				3.7%		7.4%	14.8%	29.6%	40.7%	3.7%		100.0%	
	専任講師					1						1	52歳
						100.0%						100.0%	
	助教							1	1	4	1	7	35歳
								14.3%	14.3%	57.1%	14.3%	100.0%	
	計	**0**	**4**	**13**	**10**	**15**	**16**	**10**	**12**	**5**	**1**	**86**	**50歳**
			4.7%	**15.1%**	**11.6%**	**17.4%**	**18.6%**	**11.6%**	**14.0%**	**5.8%**	**1.2%**	**100.0%**	

学部・機構	職　位	71歳以上	66歳～70歳	61歳～65歳	56歳～60歳	51歳～55歳	46歳～50歳	41歳～45歳	36歳～40歳	31歳～35歳	26歳～30歳	計	平均
環境都市工学部	教授		5	4	6	7	7	1	1			31	56歳
			16.1%	12.9%	19.4%	22.6%	22.6%	3.2%	3.2%			100.0%	
	准教授				1	1	1	8	5			16	44歳
					6.3%	6.3%	6.3%	50.0%	31.3%			100.0%	
	専任講師				1							1	59歳
					100.0%							100.0%	
	助教								1	2		3	35歳
									33.3%	66.7%		100.0%	
	計	**0**	**5**	**4**	**8**	**8**	**8**	**9**	**7**	**2**	**0**	**51**	**51歳**
			9.8%	**7.8%**	**15.7%**	**15.7%**	**15.7%**	**17.6%**	**13.7%**	**3.9%**		**100.0%**	
化学生命工学部	教授			6	10	8	11	4				39	54歳
				15.4%	25.6%	20.5%	28.2%	10.3%				100.0%	
	准教授					1	1	6	4	2		14	41歳
						7.1%	7.1%	42.9%	28.6%	14.3%		100.0%	
	専任講師			1								1	61歳
				100.0%								100.0%	
	助教									2		2	32歳
										100.0%		100.0%	
	計	**0**	**0**	**7**	**10**	**9**	**12**	**10**	**4**	**4**	**0**	**56**	**50歳**
				12.5%	**17.9%**	**16.1%**	**21.4%**	**17.9%**	**7.1%**	**7.1%**		**100.0%**	
法務研究科	教授		6	5	4	3		3	1			22	58歳
			27.3%	22.7%	18.2%	13.6%		13.6%	4.5%			100.0%	
	准教授								1			1	40歳
									100.0%			100.0%	
	専任講師											0	
	助教											0	
	計	**0**	**6**	**5**	**4**	**3**	**0**	**3**	**2**	**0**	**0**	**23**	**57歳**
			26.1%	**21.7%**	**17.4%**	**13.0%**		**13.0%**	**8.7%**			**100.0%**	
会計研究科	教授			3	1	2	4	2				12	53歳
				25.0%	8.3%	16.7%	33.3%	16.7%				100.0%	
	准教授								1			1	36歳
									100.0%			100.0%	
	専任講師											0	
	助教											0	
	計	**0**	**0**	**3**	**1**	**2**	**4**	**2**	**1**	**0**	**0**	**13**	**52歳**
				23.1%	**7.7%**	**15.4%**	**30.8%**	**15.4%**	**7.7%**			**100.0%**	
心理学研究科（心理臨床学専攻）	教授			4	2	1	1					8	58歳
				50.0%	25.0%	12.5%	12.5%					100.0%	
	准教授								1			1	39歳
									100.0%			100.0%	
	専任講師											0	
	助教											0	
	計	**0**	**0**	**4**	**2**	**1**	**1**	**0**	**1**	**0**	**0**	**9**	**56歳**
				44.4%	**22.2%**	**11.1%**	**11.1%**		**11.1%**			**100.0%**	
教育推進部	教授			1	1	1						3	58歳
				33.3%	33.3%	33.3%						100.0%	
	准教授							1				1	43歳
								100.0%				100.0%	
	専任講師											0	
	助教											0	
	計	**0**	**0**	**1**	**1**	**1**	**0**	**1**	**0**	**0**	**0**	**4**	**55歳**
				25.0%	**25.0%**	**25.0%**		**25.0%**				**100.0%**	

学部・機構	職　位	71歳以上	66歳～70歳	61歳～65歳	56歳～60歳	51歳～55歳	46歳～50歳	41歳～45歳	36歳～40歳	31歳～35歳	26歳～30歳	計	平均
国　際　部	教授			1		1	1	1				4	52歳
				25.0%		25.0%	25.0%	25.0%				100.0%	
	准教授								1			1	38歳
									100.0%			100.0%	
	専任講師											0	
	助教											0	
	計	**0**	**0**	**1**	**0**	**1**	**1**	**1**	**1**	**0**	**0**	**5**	**49歳**
				20.0%		**20.0%**	**20.0%**	**20.0%**	**20.0%**			**100.0%**	
全　　体	教授	0	68	105	106	98	122	60	9	0	0	568	55歳
			12.0%	18.5%	18.7%	17.3%	21.5%	10.6%	1.6%			100.0%	
	准教授	0	0	2	6	8	15	42	60	19	1	153	42歳
				1.3%	3.9%	5.2%	9.8%	27.5%	39.2%	12.4%	0.7%	100.0%	
	専任講師	0	0	1	1	1	0	0	0	0	0	3	57歳
				33.3%	33.3%	33.3%						100.0%	
	助教	0	0	0	0	0	0	3	4	11	5	23	34歳
								13.0%	17.4%	47.8%	21.7%	100.0%	
	計	**0**	**68**	**108**	**113**	**107**	**137**	**105**	**73**	**30**	**6**	**747**	**52歳**
			9.1%	**14.5%**	**15.1%**	**14.3%**	**18.3%**	**14.1%**	**9.8%**	**4.0%**	**0.8%**	**100.0%**	

（注）　法務研究科、会計研究科及び心理学研究科（心理臨床学専攻）には特別任用教授(法務研究科１名，会計研究科３名)、特別任用准教授（各１，１，１名）を含む。

イ　専任教育職員の勤続年数・平均勤続年数　(041206)

2019.5.1

学部・機構	職　位	46年以上	41年～45年	36年～40年	31年～35年	26年～30年	21年～25年	16年～20年	11年～15年	6年～10年	1年～5年	計	平均
法　学　部	教授		2	1	2	3		16	13	7	2	46	17年
			4.3%	2.2%	4.3%	6.5%		34.8%	28.3%	15.2%	4.3%	100.0%	
	准教授								1	1	5	7	5年
									14.3%	14.3%	71.4%	100.0%	
	専任講師											0	
	助教										2	2	1年
											100.0%	100.0%	
	計	**0**	**2**	**1**	**2**	**3**	**0**	**16**	**14**	**8**	**9**	**55**	**15年**
			3.6%	**1.8%**	**3.6%**	**5.5%**		**29.1%**	**25.5%**	**14.5%**	**16.4%**	**100.0%**	
文　学　部	教授		1	4	7	8	14	24	14	10	7	89	19年
			1.1%	4.5%	7.9%	9.0%	15.7%	27.0%	15.7%	11.2%	7.9%	100.0%	
	准教授								1	2	9	12	5年
									8.3%	16.7%	75.0%	100.0%	
	専任講師											0	
	助教										2	2	2年
											100.0%	100.0%	
	計	**0**	**1**	**4**	**7**	**8**	**14**	**24**	**15**	**12**	**18**	**103**	**17年**
			1.0%	**3.9%**	**6.8%**	**7.8%**	**13.6%**	**23.3%**	**14.6%**	**11.7%**	**17.5%**	**100.0%**	
経 済 学 部	教授			1	2	6	6	5	11	8	1	40	18年
				2.5%	5.0%	15.0%	15.0%	12.5%	27.5%	20.0%	2.5%	100.0%	
	准教授									4	5	9	5年
										44.4%	55.6%	100.0%	
	専任講師											0	
	助教										2	2	3年
											100.0%	100.0%	
	計	**0**	**0**	**1**	**2**	**6**	**6**	**5**	**11**	**12**	**8**	**51**	**15年**
				2.0%	**3.9%**	**11.8%**	**11.8%**	**9.8%**	**21.6%**	**23.5%**	**15.7%**	**100.0%**	

学部・機構	職　位	46年以上	41年～45年	36年～40年	31年～35年	26年～30年	21年～25年	16年～20年	11年～15年	6年～10年	1年～5年	計	平均
商　学　部	教授			1	2	2	4	5	9	8	4	35	15年
				2.9%	5.7%	5.7%	11.4%	14.3%	25.7%	22.9%	11.4%	100.0%	
	准教授						1	3	2	5	4	15	11年
							6.7%	20.0%	13.3%	33.3%	26.7%	100.0%	
	専任講師											0	
	助教											0	
	計	**0**	**0**	**1**	**2**	**2**	**5**	**8**	**11**	**13**	**8**	**50**	**14年**
				2.0%	**4.0%**	**4.0%**	**10.0%**	**16.0%**	**22.0%**	**26.0%**	**16.0%**	**100.0%**	
社 会 学 部	教授			3	2	5	6	8	8	11	2	45	18年
				6.7%	4.4%	11.1%	13.3%	17.8%	17.8%	24.4%	4.4%	100.0%	
	准教授							1		5	7	13	6年
								7.7%		38.5%	53.8%	100.0%	
	専任講師											0	
	助教										1	1	1年
											100.0%	100.0%	
	計	**0**	**0**	**3**	**2**	**5**	**6**	**9**	**8**	**16**	**10**	**59**	**15年**
				5.1%	**3.4%**	**8.5%**	**10.2%**	**15.3%**	**13.6%**	**27.1%**	**16.9%**	**100.0%**	
政 策 創 造 学　部	教授					1	4		6	5	2	18	14年
						5.6%	22.2%		33.3%	27.8%	11.1%	100.0%	
	准教授								1	2	4	7	6年
									14.3%	28.6%	57.1%	100.0%	
	専任講師											0	
	助教											0	
	計	**0**	**0**	**0**	**0**	**1**	**4**	**0**	**7**	**7**	**6**	**25**	**12年**
						4.0%	**16.0%**		**28.0%**	**28.0%**	**24.0%**	**100.0%**	
外 国 語 学 部	教授					7	3	8	8	6	7	39	15年
						17.9%	7.7%	20.5%	20.5%	15.4%	17.9%	100.0%	
	准教授									1	6	7	4年
										14.3%	85.7%	100.0%	
	専任講師											0	
	助教										3	3	2年
											100.0%	100.0%	
	計	**0**	**0**	**0**	**0**	**7**	**3**	**8**	**8**	**7**	**16**	**49**	**12年**
						14.3%	**6.1%**	**16.3%**	**16.3%**	**14.3%**	**32.7%**	**100.0%**	
人間健康学部	教授					1	1	2	4	9	2	19	12年
						5.3%	5.3%	10.5%	21.1%	47.4%	10.5%	100.0%	
	准教授								2	1	3	6	7年
									33.3%	16.7%	50.0%	100.0%	
	専任講師											0	
	助教								1			1	11年
									100.0%			100.0%	
	計	**0**	**0**	**0**	**0**	**1**	**1**	**2**	**7**	**10**	**5**	**26**	**11年**
						3.8%	**3.8%**	**7.7%**	**26.9%**	**38.5%**	**19.2%**	**100.0%**	
総合情報学部	教授				1	16	1	8	2	14	6	48	16年
					2.1%	33.3%	2.1%	16.7%	4.2%	29.2%	12.5%	100.0%	
	准教授					2			1		4	7	11年
						28.6%			14.3%		57.1%	100.0%	
	専任講師											0	
	助教											0	
	計	**0**	**0**	**0**	**1**	**18**	**1**	**8**	**3**	**14**	**10**	**55**	**15年**
					1.8%	**32.7%**	**1.8%**	**14.5%**	**5.5%**	**25.5%**	**18.2%**	**100.0%**	

学部・機構	職　位	46年以上	41年～45年	36年～40年	31年～35年	26年～30年	21年～25年	16年～20年	11年～15年	6年～10年	1年～5年	計	平均
社会安全学部	教授					3	1	1		13	1	19	13年
						15.8%	5.3%	5.3%		68.4%	5.3%	100.0%	
	准教授									6	2	8	7年
										75.0%	25.0%	100.0%	
	専任講師											0	
	助教											0	
	計	**0**	**0**	**0**	**0**	**3**	**1**	**1**	**0**	**19**	**3**	**27**	**11年**
						11.1%	**3.7%**	**3.7%**		**70.4%**	**11.1%**	**100.0%**	
システム理工学部	教授		2		1	8	7	4	18	7	4	51	17年
			3.9%		2.0%	15.7%	13.7%	7.8%	35.3%	13.7%	7.8%	100.0%	
	准教授			1		1	1	2	6	13	3	27	12年
				3.7%		3.7%	3.7%	7.4%	22.2%	48.1%	11.1%	100.0%	
	専任講師					1						1	26年
						100.0%						100.0%	
	助教							1	1	1	4	7	7年
								14.3%	14.3%	14.3%	57.1%	100.0%	
	計	**0**	**2**	**1**	**1**	**10**	**8**	**7**	**25**	**21**	**11**	**86**	**15年**
			2.3%	**1.2%**	**1.2%**	**11.6%**	**9.3%**	**8.1%**	**29.1%**	**24.4%**	**12.8%**	**100.0%**	
環境都市工学部	教授			3		3	5	5	11	3	1	31	19年
				9.7%		9.7%	16.1%	16.1%	35.5%	9.7%	3.2%	100.0%	
	准教授			1		1		2	2	3	7	16	11年
				6.3%		6.3%		12.5%	12.5%	18.8%	43.8%	100.0%	
	専任講師								1			1	13年
									100.0%			100.0%	
	助教									1	2	3	5年
										33.3%	66.7%	100.0%	
	計	**0**	**0**	**4**	**0**	**4**	**5**	**7**	**14**	**7**	**10**	**51**	**15年**
				7.8%		**7.8%**	**9.8%**	**13.7%**	**27.5%**	**13.7%**	**19.6%**	**100.0%**	
化学生命工学部	教授			2	3	6	4	10	9	5		39	21年
				5.1%	7.7%	15.4%	10.3%	25.6%	23.1%	12.8%		100.0%	
	准教授					1		1	4	6	2	14	10年
						7.1%		7.1%	28.6%	42.9%	14.3%	100.0%	
	専任講師			1								1	38年
				100.0%								100.0%	
	助教										2	2	4年
											100.0%	100.0%	
	計	**0**	**0**	**3**	**3**	**7**	**4**	**11**	**13**	**11**	**4**	**56**	**17年**
				5.4%	**5.4%**	**12.5%**	**7.1%**	**19.6%**	**23.2%**	**19.6%**	**7.1%**	**100.0%**	
法務研究科	教授			1	1	1		3	5	5	6	22	12年
				4.5%	4.5%	4.5%		13.6%	22.7%	22.7%	27.3%	100.0%	
	准教授										1	1	5年
											100.0%	100.0%	
	専任講師											0	
	助教											0	
	計	**0**	**0**	**1**	**1**	**1**	**0**	**3**	**5**	**5**	**7**	**23**	**12年**
				4.3%	**4.3%**	**4.3%**		**13.0%**	**21.7%**	**21.7%**	**30.4%**	**100.0%**	
会計研究科	教授						2	1	4	2	3	12	12年
							16.7%	8.3%	33.3%	16.7%	25.0%	100.0%	
	准教授										1	1	3年
											100.0%	100.0%	
	専任講師											0	
	助教											0	
	計	**0**	**0**	**0**	**0**	**0**	**2**	**1**	**4**	**2**	**4**	**13**	**11年**
							15.4%	**7.7%**	**30.8%**	**15.4%**	**30.8%**	**100.0%**	

学部・機構	職　位	46年以上	41年～45年	36年～40年	31年～35年	26年～30年	21年～25年	16年～20年	11年～15年	6年～10年	1年～5年	計	平均
心理学研究科（心理臨床学専攻）	教授						1	1	4	2		8	14年
							12.5%	12.5%	50.0%	25.0%		100.0%	
	准教授										1	1	1年
											100.0%	100.0%	
	専任講師											0	
	助教											0	
	計	**0**	**0**	**0**	**0**	**0**	**1**	**1**	**4**	**2**	**1**	**9**	**12年**
							11.1%	**11.1%**	**44.4%**	**22.2%**	**11.1%**	**100.0%**	
教育推進部	教授								1	2		3	9年
									33.3%	66.7%		100.0%	
	准教授									1		1	10年
										100.0%		100.0%	
	専任講師											0	
	助教											0	
	計	**0**	**0**	**0**	**0**	**0**	**0**	**0**	**1**	**3**	**0**	**4**	**9年**
									25.0%	**75.0%**		**100.0%**	
国際部	教授					1			3			4	15年
						25.0%			75.0%			100.0%	
	准教授										1	1	4年
											100.0%	100.0%	
	専任講師											0	
	助教											0	
	計	**0**	**0**	**0**	**0**	**1**	**0**	**0**	**3**	**0**	**1**	**5**	**13年**
						20.0%			**60.0%**		**20.0%**	**100.0%**	
全体	教授	0	5	16	21	71	59	101	130	117	48	568	16年
			0.9%	2.8%	3.7%	12.5%	10.4%	17.8%	22.9%	20.6%	8.5%	100.0%	
	准教授	0	0	2	0	5	2	9	20	50	65	153	8年
				1.3%		3.3%	1.3%	5.9%	13.1%	32.7%	42.5%	100.0%	
	専任講師	0	0	1	0	1	0	0	1	0	0	3	25年
				33.3%		33.3%			33.3%			100.0%	
	助教	0	0	0	0	0	0	1	2	2	18	23	4年
								4.3%	8.7%	8.7%	78.3%	100.0%	
	計	**0**	**5**	**19**	**21**	**77**	**61**	**111**	**153**	**169**	**131**	**747**	**14年**
			0.7%	**2.5%**	**2.8%**	**10.3%**	**8.2%**	**14.9%**	**20.5%**	**22.6%**	**17.5%**	**100.0%**	

（注）　法務研究科、会計研究科及び心理学研究科（心理臨床学専攻）には特別任用教授(各１，３，１名)、特別任用准教授（法務研究科１名、会計研究科１名）を含む。

ウ　専任教育職員の男女構成　(041211)

2019.5.1

学部・機構	職位	男	女	計
法　学　部	教　授	40	6	46
		87.0%	13.0%	100.0%
	准教授	5	2	7
		71.4%	28.6%	100.0%
	専任講師			0
	助教		2	2
			100.0%	100.0%
	計	**45**	**10**	**55**
		81.8%	**18.2%**	**100.0%**
文　学　部	教　授	76	13	89
		85.4%	14.6%	100.0%
	准教授	7	5	12
		58.3%	41.7%	100.0%
	専任講師			0
	助教	2		2
		100.0%		100.0%
	計	**85**	**18**	**103**
		82.5%	**17.5%**	**100.0%**
経済学部	教　授	34	6	40
		85.0%	15.0%	100.0%
	准教授	9		9
		100.0%		100.0%
	専任講師			0
	助教	2		2
		100.0%		100.0%
	計	**45**	**6**	**51**
		88.2%	**11.8%**	**100.0%**
商　学　部	教　授	27	8	35
		77.1%	22.9%	100.0%
	准教授	14	1	15
		93.3%	6.7%	100.0%
	専任講師			0
	助教			0
	計	**41**	**9**	**50**
		82.0%	**18.0%**	**100.0%**
社会学部	教　授	34	11	45
		75.6%	24.4%	100.0%
	准教授	10	3	13
		76.9%	23.1%	100.0%
	専任講師			0
	助教	1		1
		100.0%		100.0%
	計	**45**	**14**	**59**
		76.3%	**23.7%**	**100.0%**

学部・機構	職位	男	女	計
政策創造学部	教　授	14	4	18
		77.8%	22.2%	100.0%
	准教授	7		7
		100.0%		100.0%
	専任講師			0
	助教			0
	計	**21**	**4**	**25**
		84.0%	**16.0%**	**100.0%**
外国語学部	教　授	23	16	39
		59.0%	41.0%	100.0%
	准教授	4	3	7
		57.1%	42.9%	100.0%
	専任講師			0
	助教	2	1	3
		66.7%	33.3%	100.0%
	計	**29**	**20**	**49**
		59.2%	**40.8%**	**100.0%**
人間健康学部	教　授	15	4	19
		78.9%	21.1%	100.0%
	准教授	6		6
		100.0%		100.0%
	専任講師			0
	助教		1	1
			100.0%	100.0%
	計	**21**	**5**	**26**
		80.8%	**19.2%**	**100.0%**
総合情報学部	教　授	42	6	48
		87.5%	12.5%	100.0%
	准教授	7		7
		100.0%		100.0%
	専任講師			0
	助教			0
	計	**49**	**6**	**55**
		89.1%	**10.9%**	**100.0%**
社会安全学部	教　授	18	1	19
		94.7%	5.3%	100.0%
	准教授	6	2	8
		75.0%	25.0%	100.0%
	専任講師			0
	助教			0
	計	**24**	**3**	**27**
		88.9%	**11.1%**	**100.0%**

学部・機構	職位	男	女	計
システム理工学部	教　授	50	1	51
		98.0%	2.0%	100.0%
	准教授	25	2	27
		92.6%	7.4%	100.0%
	専任講師	1		1
		100.0%		100.0%
	助教	5	2	7
		71.4%	28.6%	100.0%
	計	**81**	**5**	**86**
		94.2%	**5.8%**	**100.0%**
環境都市工学部	教　授	29	2	31
		93.5%	6.5%	100.0%
	准教授	14	2	16
		87.5%	12.5%	100.0%
	専任講師	1		1
		100.0%		100.0%
	助教	3		3
		100.0%		100.0%
	計	**47**	**4**	**51**
		92.2%	**7.8%**	**100.0%**
化学生命工学部	教　授	38	1	39
		97.4%	2.6%	100.0%
	准教授	12	2	14
		85.7%	14.3%	100.0%
	専任講師	1		1
		100.0%		100.0%
	助教	2		2
		100.0%		100.0%
	計	**53**	**3**	**56**
		94.6%	**5.4%**	**100.0%**
法務研究科	教　授	17	4	21
		81.0%	19.0%	100.0%
	准教授			0
	専任講師			0
	助教			0
	計	**17**	**4**	**21**
		81.0%	**19.0%**	**100.0%**
	特別任用教授	1		1
		100.0%		100.0%
	特別任用准教授	1		1
		100.0%		100.0%
	合　計	**19**	**4**	**23**
		82.6%	**17.4%**	**100.0%**
会計研究科	教　授	8	1	9
		88.9%	11.1%	100.0%
	准教授			0
	専任講師			0
	助教			0
	計	**8**	**1**	**9**
		88.9%	**11.1%**	**100.0%**
	特別任用教授	3		3
		100.0%		100.0%
	特別任用准教授	1		1
		100.0%		100.0%
	合　計	**12**	**1**	**13**
		92.3%	**7.7%**	**100.0%**

学部・機構	職位	男	女	計
心理学研究科（心理臨床学専攻）	教　授	5	3	8
		62.5%	37.5%	100.0%
	准教授			0
	専任講師			0
	助教			0
	計	**5**	**3**	**8**
		62.5%	**37.5%**	**100.0%**
	特別任用教授			0
	特別任用准教授	1		1
		100.0%		100.0%
	合　計	**6**	**3**	**9**
		66.7%	**33.3%**	**100.0%**
教育推進部	教　授	2	1	3
		66.7%	33.3%	100.0%
	准教授		1	1
			100.0%	100.0%
	専任講師			0
	助教			0
	計	**2**	**2**	**4**
		50.0%	**50.0%**	**100.0%**
国際部	教　授	3	1	4
		75.0%	25.0%	100.0%
	准教授	1		1
		100.0%		100.0%
	専任講師			0
	助教			0
	計	**4**	**1**	**5**
		80.0%	**20.0%**	**100.0%**
全体	教　授	475	89	564
		84.2%	15.8%	100.0%
	准教授	127	23	150
		84.7%	15.3%	100.0%
	専任講師	3	0	3
		100.0%		100.0%
	助教	17	6	23
		73.9%	26.1%	100.0%
	計	**622**	**118**	**740**
		84.1%	**15.9%**	**100.0%**
	特別任用教授	4	0	4
		100.0%		100.0%
	特別任用准教授	3	0	3
		100.0%		100.0%
	合　計	**629**	**118**	**747**
		84.2%	**15.8%**	**100.0%**

エ　専任教育職員の最終出身大学・大学院　(041216)

法学部

出身大学	人数	出身大学院	人数
関西大学	7	関西大学	8
京都大学	10	京都大学	9
大阪大学	10	大阪大学	8
東京大学	5	東京大学	4
東北大学	4	東北大学	4
慶応義塾大学	4	一橋大学	3
早稲田大学	2	慶応義塾大学	4
中央大学	2	北海道大学	2
関西学院大学	2	神戸大学	2
		九州大学	2
		早稲田大学	2
他の国公立大学	5	他の国公立大学	3
他の私立大学	3	他の私立大学	4
外国の大学	1	外国の大学	0
合計	55	合計	55

文学部

出身大学	人数	出身大学院	人数
関西大学	25	関西大学	24
京都大学	15	京都大学	16
早稲田大学	8	大阪大学	12
大阪大学	6	早稲田大学	8
筑波大学	5	筑波大学	7
立命館大学	3	東京大学	3
東京大学	3		
大阪教育大学	3		
他の国公立大学	17	他の国公立大学	14
他の私立大学	7	他の私立大学	3
外国の大学	11	外国の大学	14
合計	103	合計	101

経済学部

出身大学	人数	出身大学院	人数
関西大学	6	関西大学	3
京都大学	7	大阪大学	10
東京大学	4	京都大学	8
慶応義塾大学	4	神戸大学	5
神戸大学	2	一橋大学	4
一橋大学	2	東京大学	3
九州大学	2	慶応義塾大学	3
大阪府立大学	2		
大阪市立大学	2		
他の国公立大学	11	他の国公立大学	6
他の私立大学	8	他の私立大学	3
外国の大学	1	外国の大学	6
合計	51	合計	51

商学部

出身大学	人数	出身大学院	人数
関西大学	7	関西大学	6
神戸大学	3	神戸大学	9
大阪大学	3	京都大学	4
大阪市立大学	2	大阪大学	6
慶応義塾大学	3	大阪市立大学	5
早稲田大学	4	慶応義塾大学	3
北海道大学	2	東京大学	2
京都大学	1	神戸商科大学	1
東京大学	1	北海道大学	1
東北大学	1	東北大学	1
神戸商科大学	1	一橋大学	1
他の国公立大学	6	他の国公立大学	2
他の私立大学	14	他の私立大学	5
外国の大学	2	外国の大学	4
合計	50	合計	50

社会学部　2019.5.1

出身大学	人数	出身大学院	人数
関西大学	2	関西大学	5
京都大学	12	京都大学	13
東京大学	10	東京大学	11
大阪大学	4	大阪大学	5
早稲田大学	4	早稲田大学	3
北海道大学	3	大阪市立大学	3
大阪市立大学	3	神戸大学	2
神戸大学	2	北海道大学	2
奈良女子大学	2	関西学院大学	2
慶応義塾大学	2		
埼玉大学	1		
東京都立大学	1		
他の国公立大学	4	他の国公立大学	3
他の私立大学	8	他の私立大学	5
外国の大学	1	外国の大学	2
合計	59	合計	56

政策創造学部

出身大学	人数	出身大学院	人数
関西大学	3	関西大学	3
京都大学	5	京都大学	5
九州大学	2	神戸大学	3
神戸大学	2	名古屋大学	3
名古屋大学	2	大阪大学	2
北海道大学	1	東京大学	1
大阪大学	1	九州大学	1
大阪市立大学	1	慶應義塾大学	1
早稲田大学	1	同志社大学	1
慶應義塾大学	1		
他の国公立大学	1	他の国公立大学	0
他の私立大学	4	他の私立大学	0
外国の大学	1	外国の大学	4
合計	25	合計	24

外国語学部

出身大学	人数	出身大学院	人数
関西大学	3	関西大学	7
神戸市外国語大学	3	神戸市外国語大学	5
上智大学	3	東京大学	2
早稲田大学	2	立教大学	2
同志社大学	2	大阪大学	2
大阪大学	1	広島大学	1
他の国公立大学	11	他の国公立大学	8
他の私立大学	13	他の私立大学	1
外国の大学	11	外国の大学	20
合計	49	合計	48

人間健康学部

出身大学	人数	出身大学院	人数
関西大学	1	大阪市立大学	6
大阪体育大学	4	東京大学	3
大阪大学	3	大阪大学	3
東京大学	2	筑波大学	2
京都大学	2	神戸大学	2
大阪市立大学	2	京都大学	1
同志社大学	2	大阪教育大学	1
日本体育大学	2	日本体育大学	1
神戸大学	1	早稲田大学	1
お茶の水女子大学	1	中京大学	1
他の国公立大学	2	他の国公立大学	0
他の私立大学	4	他の私立大学	2
外国の大学	0	外国の大学	2
合計	26	合計	25

総合情報学部

出身大学	人数	出身大学院	人数
関西大学	6	関西大学	5
大阪大学	11	大阪大学	13
京都大学	5	東京大学	4
慶応義塾大学	4	京都大学	3
東京大学	3	神戸大学	3
神戸大学	2	名古屋大学	2
広島大学	2	大阪府立大学	2
大阪府立大学	2	関西学院大学	2
同志社大学	2	慶応義塾大学	2
神戸商科大学	2		
他の国公立大学	7	他の国公立大学	7
他の私立大学	7	他の私立大学	3
外国の大学	1	外国の大学	6
合計	54	合計	52

社会安全学部

出身大学	人数	出身大学院	人数
京都大学	6	京都大学	5
大阪大学	3	大阪大学	6
東京大学	2	東京大学	3
名古屋大学	2	大阪市立大学	3
神戸大学	2	名古屋大学	2
大阪外国語大学	2	神戸大学	2
北海道大学	1	東北大学	1
東北大学	1		
三重大学	1		
東京都立大学	1		
他の国公立大学	0	他の国公立大学	0
他の私立大学	6	他の私立大学	4
外国の大学	0	外国の大学	1
合計	27	合計	27

システム理工学部

出身大学	人数	出身大学院	人数
関西大学	17	関西大学	13
京都大学	15	大阪大学	16
大阪大学	11	京都大学	12
東京大学	7	東京大学	11
名古屋大学	5	名古屋大学	4
早稲田大学	2	広島大学	3
北海道立大学	2	早稲田大学	2
東北大学	2	北海道大学	2
広島大学	2	東北大学	2
大阪府立大学	2	九州大学	1
他の国公立大学	11	他の国公立大学	13
他の私立大学	8	他の私立大学	4
外国の大学	2	外国の大学	2
合計	86	合計	85

環境都市工学部

出身大学	人数	出身大学院	人数
関西大学	13	関西大学	11
京都大学	18	京都大学	18
大阪大学	4	大阪大学	8
近畿大学	2	東京大学	2
東京大学	1	名古屋大学	2
東京芸術大学	1	奈良先端科学技術大学	2
名古屋大学	1	東京芸術大学	1
神戸大学	1	横浜国立大学	1
九州大学	1	九州大学	1
京都府立大学	1	早稲田大学	1
他の国公立大学	4	他の国公立大学	1
他の私立大学	3	他の私立大学	0
外国の大学	1	外国の大学	1
合計	51	合計	49

化学生命工学部

出身大学	人数	出身大学院	人数
関西大学	13	関西大学	10
大阪大学	9	大阪大学	13
京都大学	7	京都大学	9
三重大学	2	北海道大学	3
大阪府立大学	2	大阪府立大学	3
慶應義塾大学	2	神戸大学	2
大阪工業大学	2	慶應義塾大学	2
北海道大学	1	東京大学	1
東京大学	1	名古屋大学	1
神戸大学	1	大阪市立大学	1
他の国公立大学	11	他の国公立大学	8
他の私立大学	5	他の私立大学	3
外国の大学	0	外国の大学	0
合計	56	合計	56

法務研究科（法科大学院）

出身大学	人数	出身大学院	人数
関西大学	5	関西大学	4
大阪大学	5	大阪大学	4
京都大学	4	神戸大学	4
神戸大学	3	京都大学	2
東京大学	1	大阪市立大学	1
大阪市立大学	1	立命館大学	1
新潟大学	1		
香川大学	1		
北九州市立大学	1		
慶応義塾大学	1		
外国の大学	0	外国の大学	0
合計	23	合計	16

会計研究科（会計専門職大学院）

出身大学	人数	出身大学院	人数
関西大学	4	関西大学	2
東京大学	2	神戸大学	2
立命館大学	1	神戸商科大学	2
大阪府立大学	1	立命館大学	1
名古屋市立大学	1	名古屋市立大学	1
神戸大学	2		
他の私立大学	2		
外国の大学	0	外国の大学	0
合計	13	合計	8

心理学研究科（心理臨床学専攻）

出身大学	人数	出身大学院	人数
関西大学	6	関西大学	5
九州大学	1	九州大学	1
京都教育大学	1	静岡大学	1
		兵庫教育大学	1
外国の大学	1	外国の大学	1
合計	9	合計	9

教育推進部

出身大学	人数	出身大学院	人数
関西大学	1	関西大学	1
一橋大学	1	名古屋大学	1
獨協大学	1	大阪大学	1
フェリス女学院大学	1		
外国の大学	0	外国の大学	1
合計	4	合計	4

国際部

出身大学	人数	出身大学院	人数
愛知教育大学	1	大阪大学	1
大阪外国語大学	1	大阪外国語大学	1
下関市立大学	1	名古屋大学	1
外国の大学	2	外国の大学	2
合計	5	合計	5

オ　学外兼職の状況　(041221)

2019.5.1

所　　属	人　　数	大学等数（科目数）
法　　学　　部	6	6 (9)
文　　学　　部	13	11 (18)
経　　済　　学　　部	5	4 (7)
商　　学　　部	6	8 (14)
社　　会　　学　　部	10	12 (14)
政　策　創　造　学　部	3	3 (4)
外　国　語　学　部	10	8 (19)
人　間　健　康　学　部	4	4 (8)
総　合　情　報　学　部	9	9 (15)
社　会　安　全　学　部	13	8 (15)
シ　ス　テ　ム　理　工　学　部	0	0 (0)
環　境　都　市　工　学　部	5	3 (5)
化　学　生　命　工　学　部	4	4 (4)
法　務　研　究　科	2	2 (3)
会　計　研　究　科	0	0 (0)
心理学研究科心理臨床学専攻	1	1 (1)
教　育　推　進　部	0	0 (0)
国　際　部	2	2 (3)
合　　計	93	85 (139)

(注)　大学等数、科目数は、延べ数。

(3)　過去10年間の専任教育職員数と学生数の推移　(041301)

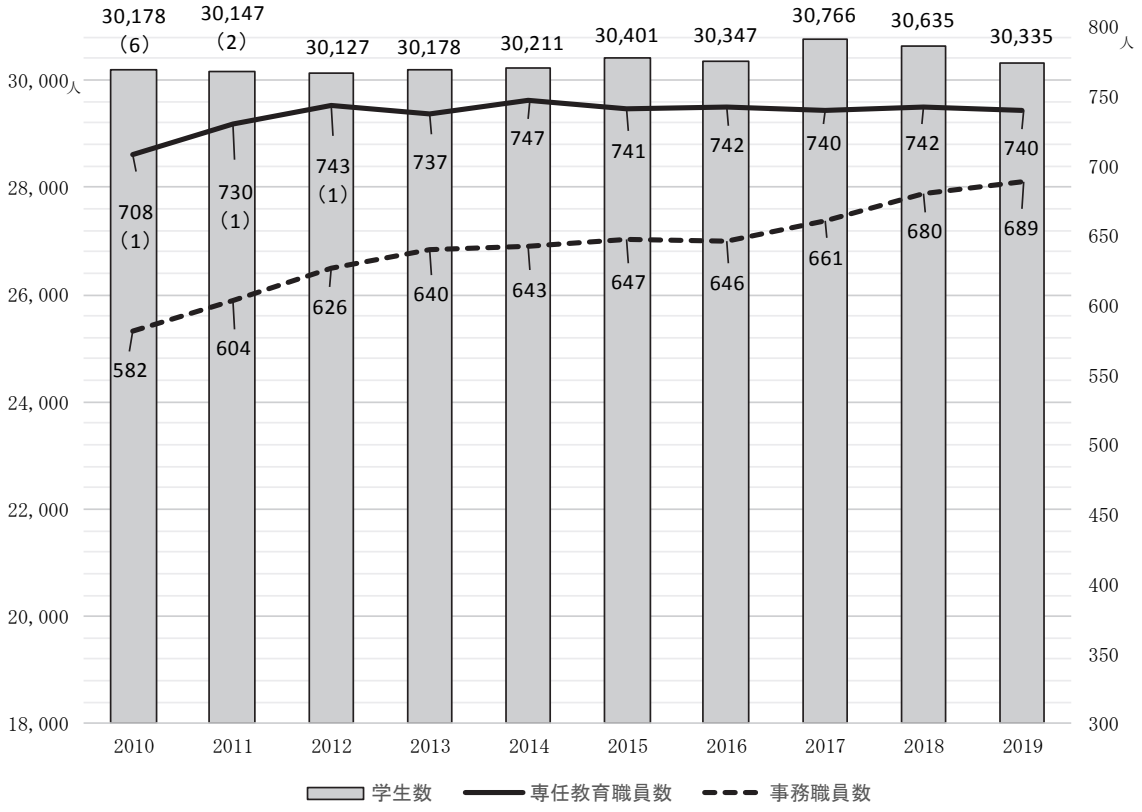

(注) 1　専任教育職員数の（　）内は、内数で助手・副手を示す。
　　2　学生数は第１部・第２部合計であり、（　）内は内数で第２部学生数を表す。
　　3　2003年度の昼夜開講制導入に伴い、デイタイムコース、フレックスコースは第１部に集計している。
　　4　専任教育職員数は、特別契約教授を含む。

2　教育職員の授業科目担任時間数

(1)　学部別授業担任時間数・平均担任時間数　(042101)

2019.5.1

		学部																	大学院		合計	平均担任時間数	
		担当者数	法	文	経済	商	社会	政策創造	外国語	人間健康	総合情報	社会安全	システム	環境都市	化学生命	理工系共通	全学	学部計	担当者数	時間数		学部	大学院
法	教授	46	336					2				1					5	344	26	80	424	7.48	3.06
	准教授	7	49					2										51			51	7.29	
	専任講師																	0			0		
	助教	2	12															12			12	6.00	
	合計	**55**	**397**	**0**	**0**	**0**	**0**	**4**	**0**	**0**	**0**	**1**	**0**	**0**	**0**	**0**	**5**	**407**	**26**	**80**	**487**	**7.40**	**3.06**
文	教授	87		699			1	1									55	756	81	384	1,140	8.69	4.74
	准教授	11		93													6	99	10	23	122	9.00	2.30
	専任講師																	0			0		
	助教	2		16														16	1	4	20	8.00	4.00
	合計	**100**	**0**	**808**	**0**	**0**	**1**	**1**	**0**	**0**	**0**	**0**	**0**	**0**	**0**	**0**	**61**	**871**	**92**	**411**	**1,282**	**8.71**	**4.47**
経済	教授	40	6		302			1									8	317	27	114	431	7.93	4.22
	准教授	8	1		62												2	65	1	2	67	8.13	2.00
	専任講師																	0			0		
	助教	2			16													16			16	8.00	
	合計	**50**	**7**	**0**	**380**	**0**	**0**	**1**	**0**	**0**	**0**	**0**	**0**	**0**	**0**	**0**	**10**	**398**	**28**	**116**	**514**	**7.96**	**4.14**
商	教授	34				286											1	287	29	104	391	8.44	3.59
	准教授	15				125												125			125	8.33	
	専任講師																	0			0		
	助教																	0			0		
	合計	**49**	**0**	**0**	**0**	**411**	**0**	**0**	**0**	**0**	**0**	**0**	**0**	**0**	**0**	**0**	**1**	**412**	**29**	**104**	**516**	**8.41**	**3.59**
社会	教授	44				1	373					1	1				4	380	36	123	503	8.64	3.42
	准教授	12					106										3	109	2	3	112	9.08	1.50
	専任講師																	0			0		
	助教	1					6											6	1	2	8	6.00	2.00
	合計	**57**	**0**	**0**	**0**	**1**	**485**	**0**	**0**	**0**	**0**	**1**	**1**	**0**	**0**	**0**	**7**	**495**	**39**	**128**	**623**	**8.68**	**3.28**
政策創造	教授	18	4			1		137					1					143	18	55	198	7.94	3.06
	准教授	7						42										42	4	4	46	6.00	1.00
	専任講師																	0			0		
	助教																	0			0		
	合計	**25**	**4**	**0**	**0**	**1**	**0**	**179**	**0**	**0**	**0**	**0**	**1**	**0**	**0**	**0**	**0**	**185**	**22**	**59**	**244**	**7.40**	**2.68**
外国語	教授	38		4					210								204	418	32	139	557	11.00	4.34
	准教授	7							43								48	91	2	4	95	13.00	2.00
	専任講師																	0			0		
	助教	3		2					23								20	45			45	15.00	
	合計	**48**	**0**	**6**	**0**	**0**	**0**	**0**	**276**	**0**	**0**	**0**	**0**	**0**	**0**	**0**	**272**	**554**	**34**	**143**	**697**	**11.54**	**4.21**
人間健康	教授	18					2			128							14	144	12	48	192	8.00	4.00
	准教授	6								42							7	49	2	4	53	8.17	2.00
	専任講師																	0			0		
	助教	1								4							3	7			7	7.00	
	合計	**25**	**0**	**0**	**0**	**0**	**2**	**0**	**0**	**174**	**0**	**0**	**0**	**0**	**0**	**0**	**24**	**200**	**14**	**52**	**252**	**8.00**	**3.71**
総合情報	教授	47									379			1			2	382	44	169	551	8.13	3.85
	准教授	7									57						2	59	7	18	77	8.43	2.57
	専任講師																	0			0		
	助教																	0			0		
	合計	**54**	**0**	**0**	**0**	**0**	**0**	**0**	**0**	**0**	**436**	**0**	**0**	**1**	**0**	**0**	**4**	**441**	**51**	**187**	**628**	**8.17**	**3.67**
社会安全	教授	19				2					1	145						148	17	42	190	7.79	2.47
	准教授	8										60						60	7	19	79	7.50	2.71
	専任講師																	0			0		
	助教																	0			0		
	合計	**27**	**0**	**0**	**0**	**2**	**0**	**0**	**0**	**0**	**1**	**205**	**0**	**0**	**0**	**0**	**0**	**208**	**24**	**61**	**269**	**7.70**	**2.54**
システム理工	教授	51		2									641	1		6	24	674	44	234	908	13.22	5.32
	准教授	26											352			4	11	367	24	117	484	14.12	4.88
	専任講師	1											13			1	1	15			15	15.00	
	助教	7											88					88			88	12.57	
	合計	**85**	**0**	**2**	**0**	**0**	**0**	**0**	**0**	**0**	**0**	**0**	**1,094**	**1**	**0**	**11**	**36**	**1,144**	**68**	**351**	**1,495**	**13.46**	**5.16**
環境都市工	教授	31						1			1	2		383	2	3	3	395	31	177	572	12.74	5.71
	准教授	16											1	201		7		209	16	67	276	13.06	4.19
	専任講師	1												11				11			11	11.00	
	助教	3												38		3		41			41	13.67	
	合計	**51**	**0**	**0**	**0**	**0**	**0**	**1**	**0**	**0**	**1**	**2**	**1**	**633**	**2**	**13**	**3**	**656**	**47**	**244**	**900**	**12.86**	**5.19**
化学生命工	教授	38													430	7	11	448	37	184	632	11.79	4.97
	准教授	14													165	8	2	175	13	43	218	12.50	3.31
	専任講師	1													15		1	16			16	16.00	
	助教	2													17	4		21			21	10.50	
	合計	**55**	**0**	**0**	**0**	**0**	**0**	**0**	**0**	**0**	**0**	**0**	**0**	**0**	**627**	**19**	**14**	**660**	**50**	**227**	**887**	**12.00**	**4.54**
法務研究科	教授	15	33		2	2											4	41	22	110	151	2.73	5.00
	准教授	1	1															1	1	3	4	1.00	3.00
	専任講師																	0			0		
	助教																	0			0		
	合計	**16**	**34**	**0**	**2**	**2**	**0**	**0**	**0**	**0**	**0**	**0**	**0**	**0**	**0**	**0**	**4**	**42**	**23**	**113**	**155**	**2.63**	**4.91**
会計研究科	教授	9			13	13			1								2	29	12	66	95	3.22	5.50
	准教授																	0	1	4	4		4.00
	専任講師																	0			0		
	助教																	0			0		
	合計	**9**	**0**	**0**	**13**	**13**	**0**	**0**	**1**	**0**	**0**	**0**	**0**	**0**	**0**	**0**	**2**	**29**	**13**	**70**	**99**	**3.22**	**5.38**

		学部																	大学院		合計	平均担任時間数	
		担当者数	法	文	経済	商	社会	政策創造	外国語	人間健康	総合情報	社会安全	システム	環境都市	化学生命	理工系共通	全学	学部計	担当者数	時間数		学部	大学院
心・臨専攻	教授	5		2			16										1	19	8	129	148	3.80	16.13
	准教授	1		1						1							3	5	1	11	16	5.00	11.00
	専任講師																	0			0		
	助教																	0			0		
	合計	**6**	**0**	**3**	**0**	**0**	**16**	**0**	**0**	**1**	**0**	**0**	**0**	**0**	**0**	**0**	**4**	**24**	**9**	**140**	**164**	**4.00**	**15.56**
教育推進部	教授	3															31	31			31	10.33	
	准教授	1															6	6			6	6.00	
	専任講師																	0			0		
	助教																	0			0		
	合計	**4**	**0**	**0**	**0**	**0**	**0**	**0**	**0**	**0**	**0**	**0**	**0**	**0**	**0**	**0**	**37**	**37**	**0**	**0**	**37**	**9.25**	
国際部	教授	4		1			1			1							30	33	1	2	35	8.25	2.00
	准教授	1															1	1	1	2	3	1.00	2.00
	専任講師																	0			0		
	助教																	0			0		
	合計	**5**	**0**	**1**	**0**	**0**	**1**	**0**	**0**	**1**	**0**	**0**	**0**	**0**	**0**	**0**	**31**	**34**	**2**	**4**	**38**	**6.80**	**2.00**
非常勤		1,566	162	426	88	168	287	204	150	160	144	93	132	75	12	49	4,026	6,176	208	392	6,568	3.94	1.88
合計		**2,287**	**604**	**1,246**	**483**	**598**	**792**	**390**	**427**	**336**	**582**	**302**	**1,229**	**710**	**641**	**92**	**4,541**	**12,973**	**779**	**2,881**	**15,854.3**	**5.67**	**3.70**

(注) 1　対象は春学期科目、秋学期科目及び通年科目の担当者（在外研究員等で科目を担当していない教員は除く）
2　半期科目については、時間数を通年に換算（時間数÷２）
3　以下の科目は対象から除く。
リレー講義科目、複数担任科目（個々の担任者で時間数が異なる科目）、集中講義科目、履修者０名による不開講科目
4　特別任用教授・准教授（専門職を除く）、特任外国語講師及び客員教授は非常勤講師に含む。特別契約教授、特別任用教授（専門職）は教授に含む。
5　共通教養科目には、外国語、保健体育科目、教職科目、インターファカルティ科目を含む。
6　理工系共通は、システム理工学部・環境都市工学部・化学生命工学部の学生が共通で履修できる科目の時間数をさす。

(2)　専任教員の担当授業時間数　(042201)

１授業時間45分

学部等	区分＼教員	教授	准教授	講師	助教	備考
法学部 (51人)	最高	18.0 授業時間	9.0 授業時間	――	6.0 授業時間	
	最低	5.0 授業時間	6.0 授業時間	――	6.0 授業時間	
	平均	9.7 授業時間	7.6 授業時間	――	6.0 授業時間	
文学部 (95人)	最高	20.0 授業時間	16.3 授業時間	――	11.0 授業時間	
	最低	0.0 授業時間	6.0 授業時間	――	9.0 授業時間	
	平均	13.4 授業時間	11.3 授業時間	――	10.0 授業時間	
経済学部 (48人)	最高	18.0 授業時間	10.0 授業時間	――	9.0 授業時間	
	最低	6.0 授業時間	6.0 授業時間	――	7.0 授業時間	
	平均	11.3 授業時間	8.4 授業時間	――	8.0 授業時間	
商学部 (45人)	最高	20.0 授業時間	10.0 授業時間	――	――	
	最低	9.0 授業時間	8.0 授業時間	――	――	
	平均	12.1 授業時間	8.4 授業時間	――	――	
社会学部 (56人)	最高	19.0 授業時間	14.0 授業時間	――	8.0 授業時間	
	最低	7.0 授業時間	7.0 授業時間	――	8.0 授業時間	
	平均	11.7 授業時間	9.3 授業時間	――	8.0 授業時間	
政策創造学部 (21人)	最高	17.0 授業時間	8.0 授業時間	――	――	
	最低	6.0 授業時間	6.0 授業時間	――	――	
	平均	11.6 授業時間	7.0 授業時間	――	――	
外国語学部 (46人)	最高	20.0 授業時間	17.0 授業時間	――	17.0 授業時間	
	最低	11.0 授業時間	13.0 授業時間	――	3.0 授業時間	
	平均	15.2 授業時間	14.8 授業時間	――	15.0 授業時間	
人間健康学部 (24人)	最高	18.0 授業時間	17.0 授業時間	――	10.0 授業時間	
	最低	8.0 授業時間	8.0 授業時間	――	10.0 授業時間	
	平均	11.9 授業時間	11.8 授業時間	――	10.0 授業時間	
総合情報学部 (50人)	最高	21.0 授業時間	14.0 授業時間	――	――	
	最低	5.5 授業時間	8.0 授業時間	――	――	
	平均	11.8 授業時間	11.2 授業時間	――	――	
社会安全学部 (27人)	最高	14.0 授業時間	12.0 授業時間	――	――	
	最低	6.0 授業時間	8.0 授業時間	――	――	
	平均	10.4 授業時間	10.4 授業時間	――	――	
システム理工学部 (82人)	最高	25.0 授業時間	23.0 授業時間	15.0 授業時間	16.0 授業時間	
	最低	9.0 授業時間	9.0 授業時間	15.0 授業時間	4.0 授業時間	
	平均	17.8 授業時間	19.0 授業時間	15.0 授業時間	12.6 授業時間	
環境都市工学部 (50人)	最高	26.0 授業時間	25.0 授業時間	11.0 授業時間	16.0 授業時間	
	最低	10.0 授業時間	9.0 授業時間	11.0 授業時間	12.0 授業時間	
	平均	18.7 授業時間	17.4 授業時間	11.0 授業時間	13.7 授業時間	
化学生命工学部 (52人)	最高	21.0 授業時間	20.0 授業時間	16.0 授業時間	12.0 授業時間	
	最低	11.0 授業時間	12.0 授業時間	16.0 授業時間	9.0 授業時間	
	平均	16.7 授業時間	16.5 授業時間	16.0 授業時間	10.5 授業時間	

学部等	区分＼教員	教　授	准教授	講　師	助　教	備　考
法務研究科 (23人)	最高	12.2 授業時間	5.5 授業時間	──	──	担当授業時間のうち、大学院における担当授業時間は、１時間を１時間30分として取り扱うこととする。
	最低	6.5 授業時間	5.5 授業時間	──	──	
	平均	9.5 授業時間	5.5 授業時間	──	──	
会計研究科 (13名)	最高	16.5 授業時間	0.0 授業時間	──	──	担当授業時間のうち、大学院における担当授業時間は、１時間を１時間30分として取り扱うこととする。
	最低	9.0 授業時間	0.0 授業時間	──	──	
	平均	12.0 授業時間	0.0 授業時間	──	──	
心理学研究科 (心理臨床学専攻) (９名)	最高	34.0 授業時間	21.5 授業時間	──	──	担当授業時間のうち、大学院における担当授業時間は、１時間を１時間30分として取り扱うこととする。
	最低	19.5 授業時間	21.5 授業時間	──	──	
	平均	27.1 授業時間	21.5 授業時間	──	──	
教育推進部 (４人)	最高	12.0 授業時間	6.0 授業時間	──	──	
	最低	8.0 授業時間	6.0 授業時間	──	──	
	平均	10.3 授業時間	6.0 授業時間	──	──	
国際部 (５人)	最高	10.0 授業時間	11.0 授業時間	──	──	
	最低	8.0 授業時間	11.0 授業時間	──	──	
	平均	9.0 授業時間	11.0 授業時間	──	──	
責任授業時間数		(8.0 授業時間)	(6.0 授業時間)	(6.0 授業時間)		

(注) 1　開設されてはいるものの、履修者のいない科目についても含む。ただし、大学院の履修者０名による不開講は含まない。
　　 2　担当授業時間数＝（春学期の時間数計＋秋学期の時間数計）÷２
　　 3　在外研究員等特段の事由のあるものは除く。
　　 4　会計研究科は、特別任用教授・准教授を除いて算出している。

3　非常勤講師の本務校の種別（国・公・私立大など）（043001）

2019.5.1

学部＼資格	大学											大学以外				合計
	国・公立大学					私立大学						高校教諭	講師	会社	その他	
	教授	准教授	講師	助教	計	教授	准教授	講師	助教	その他	計					
法	6	5		4	15	10	6				16		1	18	25	75
文	10	7		4	21	21	11	2	1		35	1	9	26	150	242
経済	4	3		1	8	7	3		1		11	1	1	15	17	53
商	3	2			5	12	7				19		2	17	17	60
社会	2	1			3	14	3			1	18		4	23	54	102
政策創造	5	5		1	11	8	8		3		19		1	3	33	67
外国語		1			1	7	3		1	4	15		2	1	37	56
人間健康	3	2		1	6	8	5	1	1		15		7	21	24	73
総合情報	2	5		1	8	1	3	1			5			10	34	57
社会安全	2	3		1	6	2	2	2	1		7		1	9	10	33
システム理工	5	2		4	11	2		2	1		5	1	1	21	27	66
環境都市工	2			1	3	3	3				6			43	11	63
化学生命工	4	1			5	1	2		1		4		2	27	6	44
計	48	37	0	18	103	96	56	8	10	5	175	3	31	234	445	991
教職	4	4			8	7	6		1		14	2	3	1	39	67
共通教養	8	16	1	5	30	25	17	2	4	6	54	4	10	38	365	501
学部計	60	57	1	23	141	128	79	10	15	11	243	9	44	273	849	1,559
大学院	36	8			44	31	5	1		1	38		1	39	29	151
専門職大学院	5	4			9	9	4		1		14		1	55	13	92
合計	101	69	1	23	194	168	88	11	16	12	295	9	46	367	891	1,802

(注) 1　客員教授、特別任用教授、特任外国語講師及び特任体育講師は除く。
　　 2　高等専門学校教員は、高等学校教諭に含む。
　　 3　共通教養科目には、外国語、保健体育科目、インターファカルティ科目を含む。
　　 4　「その他」には、名誉教授、客員教授、研究員、本学に所属する事務職員の他、本務校の届出がないものを含む。

4　授業支援の状況

(1)　学習支援室の利用状況　(044101)

支援内容	理工系３学部では理系科目(数学・物理学・化学・生物学)の基礎学力向上を目的として、授業の復習、課題、勉強方法等に関する質問にスタッフが対応している。

（単位：人）

		2018年度	前年度
支援スタッフ	教員	4	4
	学生・院生	19	17
利用者数	春学期	724	1,343
	秋学期	335	737

(2)　教育指導補助者の状況（2018年度）（044201）

〔情報処理関連科目の実習補助員等〕

学部	法	文	経済	商	社会	政策創造	総合情報	システム理工	環境都市工	計
人数	11	22	16	10	10	10	40	55	5	179
	11	22	2	5	10	10	39	34	2	135

(注) 1　総合情報学部の上段は春学期、下段は秋学期を、その他の学部は上段は前期、下段は後期を示す。
　　2　上記以外に、下記のような補助員が配置されている。
　　・総合情報学部……スチューデント・アシスタント春学期40名、秋学期39名

(3)　授業支援ＳＡ（スチューデント・アシスタント）の状況（2018年度）（044301）

授業支援グループ(授業支援ステーション)	第１学舎	第２学舎	第３学舎	第４学舎	尚文館	計
人数	51	51	27	42	34	205
	62	59	31	46	31	229
合計	113	110	58	88	65	434

専門職大学院事務グループ(以文館ステーション)	以文館	計
人数	5	5
	5	5
合計	10	10

堺キャンパス事務室	堺キャンパス	計
人数	2	2
	3	3
合計	5	5

高槻ミューズキャンパス事務グループ	ミューズキャンパス	計
人数	12	12
	4	4
合計	16	16

(注)　上段は春学期、下段は秋学期を示す。

Ⅴ　教育内容・方法・成果

1　学　部

(1)　学部の卒業所要単位　(051001)

ア　法学部

2019.4

学　　科	共通教養科目								外国語科目			外国人留学生科目	専門教育科目		合計	学　　位
	自己形成科目群			グローバル科目群	基盤科目群	実践科目群	大学・学部・社会連携科目群	関西大学科目群	計	第1選択	第2選択	第3選択		選択	計		
	人間を知る	社会を知る	自然と向き合う													
法学政治	2	2	2	任意選択(注)1	任意選択(注)2				20	8	8	—	(注)3	94	94	130	学士（法学）
										8	4	4					

(注)1　グローバル科目群の科目を修得した場合は、共通教養科目の卒業所要単位に含めることができる。
　　ただし、「日本語スキルアップ科目」は卒業所要単位に含めない。
　2　基盤科目群、実践科目群、大学・学部・社会連携科目群、関西大学科目群について
　　合計４単位まで、共通教養科目の卒業所要単位に含めることができる。
　3　外国人留学生科目について
　（1）　卒業所要単位
　　日本語８単位及び他の外国語８単位とする。
　（2）　外国人留学生科目の選択科目を修得した場合は、10単位を限度に共通教養科目の卒業所要単位に含めることができる。

イ　文学部

2019.4

学　　科	共通教養科目						外国語科目			外国人留学生科目	専門教育科目			合計	学　　位
	自己形成科目群			グローバル科目群	・基盤科目群 ・実践科目群 ・大学・学部・社会連携科目群 ・関西大学科目群	計	第1選択	第2選択	第3選択		必修科目及び選択必修科目	選択科目及び自由科目	計		
	人間を知る	社会を知る	自然と向き合う												
英米文学英語学	2	2	2	2	任意選択	20～48	16～28			(注)1	24	36～64	60～88	124	学士(文学)
英米文化											24	36～64	60～88		
国語国文学											24	36～64	60～88		
哲学倫理学											24	36～64	60～88		
比較宗教学											24	36～64	60～88		
芸術学美術史											24	36～64	60～88		
フランス学											24	36～64	60～88		
ドイツ学											24	36～64	60～88		
日本史・文化遺産学											24	36～64	60～88		
世界史											24	36～64	60～88		
地理学 地域環境学											20	40～68	60～88		
											55	5～33 (注)2	60～88		
中国学											24	36～64	60～88		
教育文化											24	36～64	60～88		
初等教育学											16	44～72	60～88		
心理学											24	36～64	60～88		
情報文化学											24	36～64	60～88		
映像文化											24	36～64	60～88		
文化共生学											24	36～64	60～88		
アジア文化											24	36～64	60～88		

(注)1　外国人留学生科目について
　（1）　卒業所要単位　日本語８単位及び他の外国語８単位とする。
　（2）　外国人留学生科目の選択科目を修得した場合は、共通教養科目の卒業所要単位に算入することができる。
　2　地理学・地域環境学専修の専門教育科目について
　　地理学……必修・選択必修20単位、選択・自由40単位
　　地域環境学……必修・選択必修55単位、選択・自由５単位

ウ　経済学部

2019.4

学　科	共通教養科目						外国語科目			外国人留学生科目	専門教育科目					合計	学　位
	自己形成科目群			グローバル科目群	・基盤科目群 ・実践科目群 ・大学・学部・社会連携科目群 ・関西大学科目群	計	第1選択	第2選択	第3選択		必修	共通	選択必修	選択	計		
	人間を知る	社会を知る	自然と向き合う														
経済	2	2	2	2	任意選択	20	8 12	8 4	—	(注)1	22	10	20	36	88	124	学士 (経済学)

(注)1　外国人留学生科目について

（1）　卒業所要単位

日本語８単位及び他の外国語８単位とする。

（2）　外国人留学生科目の選択科目を修得した場合は、共通教養科目の卒業所要単位に含めることができる。

2　外国語科目について

外国語検定科目の単位を修得した場合は、次の限度内で当該外国語の卒業所要単位に算入することができる。

英語の検定試験：３科目６単位まで、英語以外の外国語の検定試験：２科目４単位まで

エ　商学部

2019.4

学　科	共通教養科目					外国語科目			外国人留学生科目	専門教育科目				合計	学　位
	自己形成科目群			・基盤科目群 ・グローバル科目群 ・実践科目群 ・大学・学部・社会連携科目群 ・関西大学科目群	計	第1選択	第2選択	第3選択		必修	選択		計		
	人間を知る	社会を知る	自然と向き合う							第1類	第2類	第3類			
商	2	2	2	任意選択 (注)1	20	8 12 8	8 4 4	— — 4	(注)2	12	26	30	92	128	学士(商学)

(注)1　共通教養科目　グローバル科目群について

グローバル科目群の各科目を修得した場合、２単位を超えて共通教養科目の卒業所要単位に含めることはできない。

2　外国人留学生科目について

（1）　卒業所要単位

日本語８単位及び他の外国語８単位とする。

（2）　外国人留学生科目の選択科目を修得した場合は、共通教養科目の20単位に含めることができる。

オ　社会学部

2019.4

学　科	共通教養科目及び外国語科目												専門教育科目					合計	学　位
	共通教養科目						外国語科目				外国人留学生科目	計	必修	選択			計		
	自己形成科目群			グローバル科目群	・基盤科目群 ・グローバル科目群の国際教養科目以外の科目 ・実践科目群 ・大学・学部・社会連携科目群 ・関西大学科目群	計	第1選択	第2選択	第3選択	計				自専攻	他専攻	計			
	人間を知る	社会を知る	自然と向き合う	国際教養科目															
社会学	2	2	2	2	任意選択	16	8	4	任意選択	12	(注)1	32	22	42	任意	62	84	124	学士 (社会学)
心理学													28	42	任意	56			
メディア													18	42	任意	66			
社会ｼｽﾃﾑﾃﾞｻﾞｲﾝ													18	42	任意	66			

(注)1　外国人留学生科目について

（1）　卒業所要単位

外国語科目については日本語８単位及び他の外国語４単位とする。なお他の外国語を４単位以上修得した場合、その単位は共通教養科目及び外国語科目の計32単位の枠内に含めることができる。

（2）　外国人留学生科目の選択科目を修得した場合、共通教養科目の卒業所要単位に含めることができる。

（3）　外国人留学生科目の自由科目は、修得しても卒業単位に含めることはできない。

カ　政策創造学部

2019.4

学　　科	共通教養科目							外国語科目		外国人留学生科目	専門教育科目						合計	学　　位
	基盤科目群	自己形成科目群	グローバル科目群	実践科目群	大学・学部・社会連携科目群	関西大学科目群	計	第1選択	第2選択		データ分析入門	導入科目	基幹科目	展開科目	専修関連科目	計		
政策 国際アジア法政策	任意選択	8 (注) 1		任意選択	任意選択	任意選択	10	8 12	8 4	(注)2	2	16 (注)3	32	24 (注)4	24 (注)5	98	124	学士(政策学) 学士(法政策学)

(注)1　共通教養科目は、自己形成科目群、グローバル科目群（国際教養科目、グローバル・フロンティア科目（Module１．２．３．６．７に限る）および実践科目群（キャリア教育科目（キャリアデザインⅠ・Ⅱ・Ⅲに限る)、生涯スポーツ・身体運動文化コース）から８単位以上を含めて、合計10単位以上修得しなければなりません。なお、実践科目群（生涯スポーツ・身体運動文化コース）の科目は、スポーツ入試による入学生に限り履修を認めます。

2　外国人留学生科目について

（1）　卒業所要単位

日本語８単位及び他の外国語８単位とする。

（2）　外国人留学生科目の選択科目を修得した場合は、共通教養科目の卒業所要単位に含めることができる。

3　導入科目を所定の単位以上修得した場合は、基幹科目の単位に算入することができる。

4　展開科目については、政策学科の場合は選択した専修、国際アジア比較法政策学科の場合は学科の展開科目から24単位以上修得しなければならない。

5　グローバル科目群（グローバル・フロンティア科目(Module１．２．３．６．７に限る)、海外研修（各セミナー）及び外国語運用実習（各セミナー）のみ)、実践科目群（キャリア教育科目（キャリアデザインⅠ、Ⅱ、Ⅲに限る)、生涯スポーツ・身体運動文化コース)、外国語科目、専門教育科目及び他学部配当専門教育科目から24単位以上修得しなければならない。

キ　外国語学部

2019.4

学　　科	共通教養科目							教養外国語科目	専門教育科目									合計	学　　位
									導入科目		専攻言語科目		プラスワン外国語科目		演習科目	プログラム科目	資格科目・専門関連科目		
	基盤科目群	自己形成科目群	グローバル科目群	実践科目群	大学・学部・社会連携科目群	関西大学科目群	計		必修	選択必修	必修	選択必修	選択必修	選択	必修	選択必修	選択		
外国語	任意選択	6		任意選択	任意選択	任意選択	12	任意選択	4	8	10	8	4	任意選択	6	10	任意選択	124	学士 (外国語学)

(注)1　インターンシップ（ビジネス)、インターンシップ（学校１)、インターンシップ（学校２)、インターンシップ（学校３）を修得した場合、専門教育科目：資格科目・専門関連科目選択科目の卒業所要単位に算入する。

2　外国人留学生科目について

（1）　卒業所要単位

共通教養科目は８単位まで卒業単位に含める。また、専門教育科目：導入科目（必修）および専攻言語科目（必修）については、必修としない。

（2）　外国人留学生科目を修得した場合は、共通教養科目の卒業単位に算入することができる。

ク　人間健康学部

2019.4

学　科	コース	共通教養科目	外国語科目	専門教育科目				合計	学　　位
				基礎科目	応用科目	演習科目	選択科目		
人間健康	スポーツと健康	16単位以上	8単位以上	22単位以上	24単位以上	16	任意選択(注)	124	学士（健康学）
				62単位以上					
	福祉と健康			22単位以上	24単位以上	16			
				62単位以上					

(注)　選択科目は24単位まで卒業単位に算入することができる。

ケ　総合情報学部

2019.4

学　　科	導入科目	基礎科目	共通教養科目	外国語科目		外国人留学生科目	基幹科目	展開科目	実習科目	演習科目	合計	学　　位
				第１外国語	第２外国語							
総合情報	(注)１	24	(注)２	10	4	(注)３	14	58	8	10	128	学士 (情報学)

(注)１　導入科目について
　　基礎科目の単位に算入することができる。
　２　共通教養について
　　基礎科目の単位に算入することができる。但し、2017年度以降の入学生は８単位を限度とする。
　３　外国人留学生科目について
　　・外国人留学生の外国語科目については、原則として、第１外国語は日本語とする。
　　なお、第２外国語については、日本事情または外国語科目のうち１カ国語（日常使用語を除く）とする。
　　・帰国生徒の外国語科目については、日本語能力により、第１外国語を日本語、第２外国語を日本事情とすることができる。

コ　社会安全学部

2019.4

学　　科	基礎科目群										専門科目群				統合科目群					合計	学　　位
	必修科目	選択必修科目	選択科目	共通教養科目	小計	外国語科目			外国人留学生科目	計	共通専門科目	社会災害マネジメント科目	自然災害マネジメント科目	計	必修実習科目	選択実習科目	必修演習科目	選択演習科目	計		
						必修科目		選択科目													
安全ﾏﾈｼﾞﾒﾝﾄ	6	2 以上	16 以上	任意 選択 (注)１	30 以上	英語 8	プラクティカル 英語 4	任意 選択 (注)２	(注)３	42 以上	20 以上	10 以上	10 以上	40 以上	1	1 以上	14	2 以上	18 以上	124	学士 (学術)

(注)１　共通教養科目について
　　４単位を限度に基礎科目群の単位に算入することができる。
　２　外国語科目の選択科目について
　　４単位を限度に基礎科目群の単位に算入することができる。
　３　外国人留学生科目について
　（１）　卒業所要単位
　　日本語12単位とする。
　（２）　日本事情Ⅰ、Ⅱ、実線ビジネス日本語Ⅰ、Ⅱ、キャリアデザインⅠ（日本の社会と企業)、キャリアデザインⅡ（日本の就職と働き方)、キャリアデザインⅢ（日本の社会で働く）を修得した場合は、共通教養科目の単位に算入することができる。

サ　システム理工学部

2019.4

<table>
<tr><th rowspan="3">学　科</th><th rowspan="3">コース</th><th colspan="7">共通教養科目</th><th colspan="3">外国語科目</th><th rowspan="3">外国人留学生科目</th><th colspan="4">専門教育科目</th><th rowspan="3">合計</th><th rowspan="3">学　位</th></tr>
<tr><th colspan="3">自己形成科目群</th><th rowspan="2">グローバル科目群</th><th rowspan="2">基盤科目群
実践科目群
社会連携科目群
大学・学部・
関西大学科目群</th><th rowspan="2">計</th><th rowspan="2">第1選択</th><th rowspan="2">第2選択</th><th rowspan="2">計</th><th rowspan="2">必修科目</th><th rowspan="2">選択必修科目</th><th rowspan="2">選択科目</th><th rowspan="2">計</th></tr>
<tr><th>人間を知る</th><th>社会を知る</th><th>自然と向き合う</th></tr>
<tr><td>数</td><td>—</td><td colspan="3" rowspan="3">2つ以上の領域からそれぞれ2以上
(注) 1</td><td rowspan="6">2以内
(注) 3</td><td rowspan="6">2以内
(注) 4</td><td rowspan="6">20</td><td rowspan="6">8</td><td rowspan="6">4</td><td rowspan="6">12</td><td rowspan="6">(注) 5</td><td>42</td><td>28
以上</td><td>任意
選択</td><td rowspan="6">96</td><td rowspan="6">128</td><td rowspan="2">学士
(理学)</td></tr>
<tr><td rowspan="2">物理・
応用物理</td><td>基礎・計算物理</td><td>48</td><td>4
以上</td><td>任意
選択</td></tr>
<tr><td>応用物理</td></tr>
<tr><td>機械工</td><td>—</td><td>40</td><td>28
以上</td><td>任意
選択</td><td rowspan="4">学士
(工学)</td></tr>
<tr><td rowspan="3">電気電子
情報工</td><td>電気電子工学</td><td colspan="3" rowspan="3">指定科目12単位以上
(注) 2</td><td rowspan="3">24</td><td rowspan="3">43
以上</td><td rowspan="3">任意
選択</td></tr>
<tr><td>情報通信工学</td></tr>
<tr><td>応用情報工学</td></tr>
</table>

(注) 1　各領域の必要単位については、指定科目から修得したものを含む。

2　自己形成科目群「指定科目」について

学科が設定する「指定科目」は12単位を修得しなければならない。なお、12単位を超えて修得した単位の扱いは次のとおりである。

数学科：４単位を限度に専門教育科目の選択科目の単位に算入できる。

物理・応用物理学科：専門教育科目の選択科目の単位に算入できる。

機械工学科：２単位を限度に専門教育科目の選択科目の単位に算入できる。

電気電子情報工学科：２単位を限度に専門教育科目の選択科目の単位に算入できる。

3　グローバル科目群について

２単位を限度に共通教養科目の卒業所要単位に算入できる。

4　基盤科目群、実践科目群、大学・学部・社会連携科目群及び関西大学科目群について

合計２単位を限度に共通教養科目の卒業所要単位に算入できる。

5　外国人留学生科目について

（1）　卒業所要単位

日本語８単位及び他の外国語４単位とする。

（2）　外国人留学生科目の選択科目を修得した場合は、共通教養科目の卒業所要単位に含めることができる。

（3）　外国人留学生科目の自由科目は、修得しても卒業所要単位に含めることができない。

シ　環境都市工学部

2019.4

<table>
<tr><th rowspan="3">学　科</th><th rowspan="3">コース</th><th colspan="6">共通教養科目</th><th colspan="3">外国語科目</th><th rowspan="3">外国人留学生科目</th><th colspan="4">専門教育科目</th><th rowspan="3">合計</th><th rowspan="3">学　位</th></tr>
<tr><th colspan="3">自己形成科目群</th><th rowspan="2">グローバル科目群</th><th rowspan="2">基盤科目群
実践科目群
社会連携科目群
大学・学部・
関西大学科目群</th><th rowspan="2">計</th><th rowspan="2">第1選択</th><th rowspan="2">第2選択</th><th rowspan="2">計</th><th rowspan="2">必修科目</th><th rowspan="2">選択必修科目</th><th rowspan="2">選択科目</th><th rowspan="2">計</th></tr>
<tr><th>人間を知る</th><th>社会を知る</th><th>自然と向き合う</th></tr>
<tr><td>建築</td><td>—</td><td colspan="3" rowspan="3">2つ以上の領域からそれぞれ2以上
(注) 1</td><td rowspan="5">2以内
(注) 3</td><td rowspan="5">2以内
(注) 4</td><td rowspan="5">20</td><td rowspan="5">8</td><td rowspan="5">4</td><td rowspan="5">12</td><td rowspan="5">(注) 5</td><td>52</td><td>—</td><td>44</td><td rowspan="5">96</td><td rowspan="5">128</td><td rowspan="5">学士
(工学)</td></tr>
<tr><td rowspan="3">都市
システム工</td><td>都市デザイン</td><td rowspan="2">55</td><td rowspan="2">3</td><td rowspan="2">38</td></tr>
<tr><td>都市環境計画</td></tr>
<tr><td>都市情報システム</td><td colspan="3" rowspan="3">指定科目12単位以上
(注) 2</td></tr>
<tr><td rowspan="2">エネルギー・
環境工</td><td>エネルギー工学</td><td rowspan="2">53</td><td rowspan="2">8
以上</td><td rowspan="2">任意
選択</td></tr>
<tr><td>環境化学</td></tr>
</table>

(注) 1　各領域の必要単位については、指定科目から修得したものを含む。
　　2　自己形成科目群「指定科目」について
　　学科が設定する「指定科目」は12単位を修得しなければならない。なお、12単位を超えて修得した単位の扱いは次のとおりである。
　　建築学科：専門教育科目の選択科目の単位に算入できる。
　　都市システム工学科：専門教育科目の選択科目の単位に算入できる。
　　エネルギー・環境工学科：専門教育科目の選択科目の単位に算入できる。
　　3　グローバル科目群について
　　２単位を限度に共通教養科目の卒業所要単位に算入できる。
　　4　基盤科目群、実践科目群、大学・学部・社会連携科目群及び関西大学科目群について
　　合計２単位を限度に共通教養科目の卒業所要単位に算入できる。
　　5　外国人留学生科目について
　　（1）　卒業所要単位
　　日本語８単位及び他の外国語４単位とする。
　　（2）　外国人留学生科目の選択科目を修得した場合は、共通教養科目の卒業所要単位に含めることができる。
　　（3）　外国人留学生科目の自由科目は、修得しても卒業所要単位に含めることができない。

ス　化学生命工学部

2019.4

<table>
<tr><th rowspan="3">学　科</th><th rowspan="3">コース</th><th colspan="6">共通教養科目</th><th colspan="3">外国語科目</th><th rowspan="3">外国人留学生科目</th><th colspan="4">専門教育科目</th><th rowspan="3">合計</th><th rowspan="3">学　位</th></tr>
<tr><th colspan="3">自己形成科目群</th><th rowspan="2">グローバル科目群</th><th rowspan="2">基盤科目群
実践科目群
社会連携科目群
大学・学部・
関西大学科目群</th><th rowspan="2">計</th><th rowspan="2">第1選択</th><th rowspan="2">第2選択</th><th rowspan="2">計</th><th rowspan="2">必修科目</th><th rowspan="2">選択必修科目</th><th rowspan="2">選択科目</th><th rowspan="2">計</th></tr>
<tr><th>人間を知る</th><th>社会を知る</th><th>自然と向き合う</th></tr>
<tr><td rowspan="3">化学・物質工</td><td>マテリアル科学</td><td colspan="3" rowspan="3">2つ以上の領域からそれぞれ2以上
(注) 1</td><td rowspan="5">2以内
(注) 3</td><td rowspan="5">2以内
(注) 4</td><td rowspan="5">20</td><td rowspan="5">8</td><td rowspan="5">4</td><td rowspan="5">12</td><td rowspan="5">(注) 5</td><td>63</td><td>29</td><td>4</td><td rowspan="5">96</td><td rowspan="5">128</td><td rowspan="5">学士
(工学)</td></tr>
<tr><td>応用化学</td><td>61</td><td>29</td><td>6</td></tr>
<tr><td>バイオ分子化学</td><td>61</td><td>29</td><td>6</td></tr>
<tr><td rowspan="2">生命・生物工</td><td>生命科学</td><td colspan="3" rowspan="3">指定科目12単位以上
(注) 2</td><td rowspan="2">43</td><td rowspan="2">44
以上</td><td rowspan="2">任意
選択</td></tr>
<tr><td>生物工学</td></tr>
</table>

(注) 1　各領域の必要単位については、指定科目から修得したものを含む。
　　2　自己形成科目群「指定科目」について
　　学科が設定する「指定科目」は12単位を修得しなければならない。なお、12単位を超えて修得した単位の扱いは次のとおりである。
　　化学・物質工学科：専門教育科目の選択必修科目の単位に算入できる。
　　生命・生物工学科：専門教育科目の選択科目の単位に算入できる。
　　3　グローバル科目群について
　　２単位を限度に共通教養科目の卒業所要単位に算入できる。
　　4　基盤科目群、実践科目群、大学・学部・社会連携科目群及び関西大学科目群について
　　合計２単位を限度に共通教養科目の卒業所要単位に算入できる。
　　5　外国人留学生科目について
　　（1）　卒業所要単位
　　日本語８単位及び他の外国語４単位とする。
　　（2）　外国人留学生科目の選択科目を修得した場合は、共通教養科目の卒業所要単位に含めることができる。

(2)　履修状況及び成績分布（分野）

ア　法学部

（ア）　法学部　2013年度以降入学生　(051012)

2018年度

分　野	学　科	科目	単位	履修者	受験者	合格者	合格者				
							平均点	秀の割合	優の割合	良の割合	可の割合
共通教養科目											
基盤科目群	学部計	11	22	195	195	179	84.44	28.5%	51.4%	17.9%	2.2%
自己形成科目群	学部計	144	288	7,391	6,938	6,149	77.89	15.7%	34.9%	30.2%	19.2%
グローバル科目群	学部計	43	86	827	813	760	81.25	26.4%	32.9%	28.6%	12.1%
実践科目群	学部計	26	33	950	944	899	88.85	57.7%	26.5%	12.1%	3.7%
大学・学部連携科目群	学部計	14	28	18	18	10	78.1	20.0%	40.0%	20.0%	20.0%
関西大学科目群	学部計	5	10	224	215	208	83.07	38.9%	33.2%	17.3%	10.6%
分野計	**学部計**	**217**	**415**	**9,605**	**9,123**	**8,205**	**79.68**	**22.1%**	**34.1%**	**27.5%**	**16.3%**
外国語科目											
第１選択外国語	学部計	55	55	6,759	6,758	6,047	79.76	16.7%	41.2%	28.7%	13.4%
第２選択外国語	学部計	50	50	4,081	4,059	3,718	78.94	18.6%	34.5%	28.1%	18.7%
第３選択外国語	学部計	26	26	2,978	2,917	2,606	77.84	18.1%	30.9%	30.0%	21.0%
分野計	**学部計**	**67**	**67**	**13,818**	**13,734**	**12,371**	**79.11**	**17.6%**	**37.0%**	**28.8%**	**16.6%**
専門教育科目											
基幹科目	学部計	9	18	6,512	6,280	5,286	74.82	11.8%	25.3%	35.6%	27.3%
演習科目	学部計	18	40	4,640	4,514	4,292	83.41	35.5%	42.6%	15.2%	6.7%
講義科目	学部計	178	356	35,211	31,974	25,675	73.3	9.5%	21.9%	32.5%	36.1%
分野計	**学部計**	**205**	**414**	**46,363**	**42,768**	**35,253**	**74.76**	**13.0%**	**25.0%**	**30.8%**	**31.2%**
総合計		**489**	**896**	**69,786**	**65,625**	**55,829**	**76.44**	**15.40%**	**29.00%**	**29.90%**	**25.80%**

（注）　計欄の科目及び単位数は各計で集約した科目の集計で単純に足し算した値ではありません。外国語科目や専門教育科目（複数学科・専攻がある学部）等はご注意ください。

（イ）　法学部　2008～2012年度入学生　(051011)

2018年度

分　野	学　科	科目	単位	履修者	受験者	合格者	合格者				
							平均点	秀の割合	優の割合	良の割合	可の割合
全学共通科目											
Ａ群（自己形成科目群）	学部計	17	34	19	11	5	68	0.0%	20.0%	20.0%	60.0%
分野計	**学部計**	**17**	**34**	**19**	**11**	**5**	**68**	**0.0%**	**20.0%**	**20.0%**	**60.0%**
外国語科目											
第１選択外国語	学部計	4	4	10	10	9	75.22	33.3%	11.1%	22.2%	33.3%
第２選択外国語	学部計	6	6	10	10	6	77.17	50.0%	0.0%	0.0%	50.0%
第３選択外国語	学部計	2	2	2	2	1	60	0.0%	0.0%	0.0%	100.0%
分野計	**学部計**	**12**	**12**	**22**	**22**	**16**	**75.00**	**37.5%**	**6.3%**	**12.5%**	**43.8%**
専門教育科目											
基幹科目	学部計	5	10	9	6	5	69.4	0.0%	20.0%	40.0%	40.0%
講義科目	学部計	128	256	310	205	126	69.4	2.4%	16.7%	28.6%	52.4%
分野計	**学部計**	**133**	**266**	**319**	**211**	**131**	**69.4**	**2.3%**	**16.8%**	**29.0%**	**51.9%**
総合計		**162**	**312**	**360**	**244**	**152**	**69.94**	**5.9%**	**15.8%**	**27.0%**	**51.3%**

（注）　計欄の科目及び単位数は各計で集約した科目の集計で単純に足し算した値ではありません。外国語科目や専門教育科目（複数学科・専攻がある学部）等はご注意ください。

イ　文学部

（ア）　文学部　2013年度以降入学生　(051017)

2018年度

分　野	学　科	科目	単位	履修者	受験者	合格者	合格者				
							平均点	秀の割合	優の割合	良の割合	可の割合
共通教養科目											
基盤科目群	学部計	11	22	404	404	380	84.26	31.3%	46.8%	15.0%	6.8%
自己形成科目群	学部計	148	296	10,464	9,763	8,692	78.33	16.4%	35.8%	30.1%	17.7%
グローバル科目群	学部計	66	132	2,044	1,978	1,768	78.18	17.2%	32.5%	30.0%	20.3%
実践科目群	学部計	33	47	1,501	1,497	1,416	87.31	48.5%	33.3%	13.0%	5.2%
大学・学部連携科目群	学部計	20	40	42	41	29	78.69	17.2%	31.0%	37.9%	13.8%
関西大学科目群	学部計	5	10	241	235	227	83.56	36.6%	37.0%	17.6%	8.8%
分野計	**学部計**	**250**	**481**	**14,696**	**13,918**	**12,512**	**79.60**	**21.0%**	**35.4%**	**27.5%**	**16.2%**
外国語科目											
第１選択外国語	学部計	12	12	6,652	6,652	6,071	80.35	16.9%	42.8%	28.3%	12.0%
第２選択外国語	学部計	79	79	6,969	6,874	6,353	79.46	20.3%	35.4%	26.8%	17.5%
第３選択外国語	学部計	3	3	3	3	2	70.00	0.0%	0.0%	50.0%	50.0%
分野計	**学部計**	**83**	**83**	**13,624**	**13,529**	**12,426**	**79.89**	**18.6%**	**39.0%**	**27.5%**	**14.8%**
専門教育科目											
必修科目	英米文学英語学専修	53	78	1,558	1,553	1,466	83.00	30.2%	41.1%	20.8%	7.9%
	英米文化専修	46	68	1,006	1,005	949	79.50	23.3%	35.8%	23.3%	17.6%
	国語国文学専修	65	94	1,676	1,672	1,623	85.56	42.5%	41.7%	12.9%	3.0%
	哲学倫理学専修	47	70	491	488	438	82.47	25.1%	47.5%	17.8%	9.6%
	比較宗教学専修	40	60	379	374	333	83.04	30.6%	42.0%	15.6%	11.7%
	芸術学美術史専修	27	42	206	204	192	82.19	22.4%	51.6%	23.4%	2.6%
	フランス学専修	37	56	337	337	324	83.96	40.1%	44.4%	12.0%	3.4%
	ドイツ学専修	26	41	204	203	199	82.13	24.1%	44.2%	28.1%	3.5%
	日本史・文化遺産学専修	53	78	1,116	1,111	1,071	83.53	25.3%	54.5%	16.2%	4.0%
	世界史専修	48	72	620	619	599	84.34	27.5%	58.4%	11.0%	3.0%
	地理学・地域環境学専修	72	117	515	509	475	85.12	41.5%	40.2%	12.6%	5.7%
	中国学専修	30	47	266	266	259	82.78	26.3%	52.5%	18.9%	2.3%
	教育学専修	49	72	829	828	794	80.87	16.0%	52.4%	21.7%	9.9%
	心理学専修	53	79	1,144	1,140	1,113	83.06	30.7%	42.2%	17.5%	9.5%
	映像文化専修	49	74	684	681	653	81.44	16.7%	50.5%	25.9%	6.9%
	文化共生学専修	54	78	844	843	829	81.83	23.6%	46.0%	23.9%	6.5%
	初等教育学専修	35	50	558	558	548	83.04	15.0%	63.1%	18.2%	3.6%
	アジア文化専修	51	75	844	843	807	82.17	21.6%	51.3%	20.6%	6.6%
	情報文化学専修	29	45	181	180	170	88.00	52.9%	31.2%	11.2%	4.7%
	専修未決定	35	50	67	67	11	80.55	9.1%	54.5%	36.4%	0.0%
	学部計	284	405	13,525	13,481	12,853	82.96	28.1%	46.5%	18.5%	7.0%
選択科目	英米文学英語学専修	269	516	2,055	2,020	1,790	78.95	16.6%	38.4%	30.2%	14.7%
	英米文化専修	242	460	1,460	1,446	1,272	78.49	18.3%	33.3%	29.9%	18.6%
	国語国文学専修	252	488	2,212	2,165	1,958	80.19	19.7%	38.8%	29.7%	11.9%
	哲学倫理学専修	226	433	803	777	658	80.41	21.6%	39.5%	27.4%	11.6%
	比較宗教学専修	188	365	546	527	426	80.37	22.1%	38.3%	25.6%	14.1%
	芸術学美術史専修	124	243	318	308	265	80.46	21.5%	39.6%	28.7%	10.2%
	フランス学専修	179	335	609	599	541	81.52	27.7%	37.3%	25.0%	10.0%
	ドイツ学専修	147	277	342	332	282	81.37	27.7%	36.9%	23.4%	12.1%
	日本史・文化遺産学専修	249	481	1,462	1,414	1,285	81.47	23.7%	39.3%	25.0%	12.0%
	世界史専修	200	393	865	844	740	80.88	24.7%	36.9%	23.9%	14.5%
	地理学・地域環境学専修	152	295	477	468	399	79.05	18.3%	33.3%	31.6%	16.8%
	中国学専修	147	278	506	503	453	80.94	25.2%	36.4%	23.6%	14.8%
	教育学専修	202	390	1,132	1,116	1,008	78.41	14.7%	36.5%	33.6%	15.2%
	心理学専修	249	477	1,683	1,663	1,555	81.73	25.1%	37.2%	27.6%	10.2%
	映像文化専修	232	447	1,177	1,145	948	78.53	16.5%	35.4%	30.4%	17.7%
	文化共生学専修	228	440	1,198	1,189	1,132	80.52	20.3%	40.6%	28.3%	10.8%
	初等教育学専修	162	316	1,994	1,979	1,905	81.61	22.7%	44.3%	23.6%	9.3%
	アジア文化専修	231	447	1,251	1,219	1,018	76.39	10.4%	31.3%	36.6%	21.6%
	情報文化学専修	106	205	237	233	209	83.17	36.4%	30.1%	21.5%	12.0%
	専修未決定	26	48	41	35	7	71.29	0.0%	28.6%	28.6%	42.9%
	学部計	487	901	20,368	19,982	17,851	80.07	20.5%	37.8%	28.3%	13.5%

分　野	学　科	科目	単位	履修者	受験者	合格者	合格者				
							平均点	秀の割合	優の割合	良の割合	可の割合
分野計	英米文学英語学専修	322	594	4,088	4,032	3,678	80.75	22.8%	39.1%	25.9%	12.2%
	英米文化専修	288	528	2,717	2,697	2,451	78.90	20.0%	34.6%	27.4%	18.0%
	国語国文学専修	317	582	4,974	4,901	4,561	82.30	29.0%	39.3%	22.7%	9.0%
	哲学倫理学専修	273	503	1,461	1,421	1,223	81.10	23.0%	41.8%	24.0%	11.3%
	比較宗教学専修	228	425	1,098	1,069	901	81.34	25.4%	39.3%	21.6%	13.7%
	芸術学美術史専修	151	285	665	645	580	80.72	21.0%	42.6%	27.1%	9.3%
	フランス学専修	216	391	1,026	1,011	932	82.13	31.1%	39.7%	20.7%	8.5%
	ドイツ学専修	173	318	582	571	515	81.58	26.2%	39.0%	26.0%	8.7%
	日本史・文化遺産学専修	302	559	3,529	3,460	3,207	81.95	24.4%	43.4%	22.5%	9.7%
	世界史専修	248	465	1,979	1,947	1,774	81.89	24.9%	44.1%	20.7%	10.4%
	地理学・地域環境学専修	197	359	1,117	1,095	980	81.92	29.2%	36.7%	22.3%	11.7%
	中国学専修	177	325	877	872	806	81.05	23.9%	41.3%	23.6%	11.2%
	教育学専修	251	462	2,553	2,528	2,341	79.71	16.6%	42.4%	28.1%	12.9%
	心理学専修	302	556	3,230	3,201	3,045	82.06	26.8%	38.9%	23.8%	10.4%
	映像文化専修	281	521	2,010	1,971	1,716	79.58	16.6%	40.8%	28.8%	13.8%
	文化共生学専修	282	518	2,305	2,293	2,210	81.13	22.1%	42.5%	26.0%	9.4%
	初等教育学専修	197	366	2,922	2,899	2,797	81.83	21.2%	47.3%	23.2%	8.2%
	アジア文化専修	282	522	2,321	2,278	2,006	78.74	15.3%	38.6%	30.4%	15.7%
	情報文化学専修	135	250	521	510	466	84.62	42.1%	31.1%	15.9%	10.9%
	専修未決定	61	98	121	110	19	76.89	5.3%	42.1%	36.8%	15.8%
	学部計	**743**	**1,251**	**33,893**	**33,463**	**30,704**	**81.28**	**23.6%**	**41.4%**	**24.2%**	**10.8%**
総合計		**1,076**	**1,815**	**62,213**	**60,910**	**55,642**	**80.59**	**21.9%**	**39.5%**	**25.7%**	**12.9%**

（注）　計欄の科目及び単位数は各計で集約した科目の集計で単純に足し算した値ではありません。外国語科目や専門教育科目（複数学科・専攻がある学部）等はご注意ください。

（イ）　文学部　2008～2012年度入学生　(051016)

2018年度

分　野	学　科	科目	単位	履修者	受験者	合格者	合格者				
							平均点	秀の割合	優の割合	良の割合	可の割合
全学共通科目											
Ａ群(自己形成科目群)	学部計	42	84	53	45	34	79.53	32.4%	26.5%	20.6%	20.6%
Ｂ群(ｴﾝﾊﾟﾜﾒﾝﾄ科目群)	学部計	1	2	1	1	0					
Ｋ群(関大科目群)	学部計	1	2	2	2	2	75.50	0.0%	0.0%	100.0%	0.0%
分野計	**学部計**	**44**	**88**	**56**	**48**	**36**	**79.31**	**30.6%**	**25.0%**	**25.0%**	**19.4%**
外国語科目											
第１選択外国語	学部計	3	3	6	6	4	81.50	25.0%	25.0%	50.0%	0.0%
第２選択外国語	学部計	6	6	6	6	4	71.25	25.0%	0.0%	25.0%	50.0%
分野計	**学部計**	**9**	**9**	**12**	**12**	**8**	**76.38**	**25.0%**	**12.5%**	**37.5%**	**25.0%**
専門教育科目											
必修科目	英米文学英語学専修	3	6	4	4	4	65.00	0.0%	25.0%	0.0%	75.0%
	国語国文学専修	6	9	6	6	0					
	ドイツ学専修	3	7	3	3	3	76.67	0.0%	66.7%	33.3%	0.0%
	日本史・文化遺産学専修	2	5	2	2	2	67.00	0.0%	0.0%	50.0%	50.0%
	心理学専修	3	5	3	3	3	70.00	0.0%	33.3%	33.3%	33.3%
	アジア文化専修	2	5	2	2	2	86.00	50.0%	50.0%	0.0%	0.0%
	学部計	16	25	20	20	14	71.86	7.1%	35.7%	21.4%	35.7%
選択科目	国語国文学専修	3	6	3	2	1	65.00	0.0%	0.0%	0.0%	100.0%
	ドイツ学専修	10	20	10	10	8	72.25	12.5%	12.5%	25.0%	50.0%
	中国学専修	12	23	12	10	0					
	心理学専修	6	12	6	5	4	76.00	0.0%	25.0%	50.0%	25.0%
	映像文化専修	9	18	9	7	0					
	アジア文化専修	4	8	4	4	4	76.25	0.0%	50.0%	25.0%	25.0%
	学部計	37	73	44	38	17	73.65	5.9%	23.5%	29.4%	41.2%
分野計	英米文学英語学専修	3	6	4	4	4	65.00	0.0%	25.0%	0.0%	75.0%
	国語国文学専修	9	15	13	9	1	65.00	0.0%	0.0%	0.0%	100.0%
	ドイツ学専修	13	27	14	14	11	73.45	9.1%	27.3%	27.3%	36.4%
	日本史・文化遺産学専修	2	5	2	2	2	67.00	0.0%	0.0%	50.0%	50.0%
	中国学専修	12	23	13	11	0					
	心理学専修	9	17	9	8	7	73.43	0.0%	28.6%	42.9%	28.6%
	映像文化専修	9	18	9	7	0					
	アジア文化専修	6	13	6	6	6	79.50	16.7%	50.0%	16.7%	16.7%
	学部計	**53**	**98**	**64**	**58**	**31**	**72.84**	**6.5%**	**29.0%**	**25.8%**	**38.7%**
総合計		**106**	**195**	**132**	**118**	**75**	**76.32**	**20.0%**	**25.3%**	**26.7%**	**28.0%**

（注）　計欄の科目及び単位数は各計で集約した科目の集計で単純に足し算した値ではありません。外国語科目や専門教育科目（複数学科・専攻がある学部）等はご注意ください。

ウ　経済学部

（ア）　経済学部　2013年度以降入学生　（051022）

2018年度

分　野	学　科	科目	単位	履修者	受験者	合格者	合格者				
							平均点	秀の割合	優の割合	良の割合	可の割合
共通教養科目											
基盤科目群	学部計	11	22	64	64	55	82.2	23.60%	45.50%	18.20%	12.70%
自己形成科目群	学部計	146	292	7,216	6,725	5,639	76.69	14.50%	29.20%	30.80%	25.50%
グローバル科目群	学部計	47	94	1,327	1,293	1,161	77.85	18.00%	29.00%	29.70%	23.30%
実践科目群	学部計	34	49	1,046	1,041	966	85.57	41.10%	34.20%	18.20%	6.50%
大学・学部連携科目群	学部計	14	28	65	61	45	78.93	20.00%	42.20%	17.80%	20.00%
大学・学部・社会連携科目群	学部計	2	4	5	5	2	87.5	50.00%	0.00%	50.00%	0.00%
関西大学科目群	学部計	4	8	116	112	104	75.25	13.50%	28.80%	28.80%	28.80%
分野計	**学部計**	**232**	**445**	**9,839**	**9,301**	**7,972**	**77.97**	**18.40%**	**29.90%**	**28.90%**	**22.80%**
外国語科目											
第１選択外国語	学部計	10	10	6,718	6,718	5,981	78.06	14.60%	33.60%	35.70%	16.20%
第２選択外国語	学部計	66	66	6,850	6,691	5,996	76.92	16.40%	28.90%	32.30%	22.40%
分野計	**学部計**	**68**	**68**	**13,568**	**13,409**	**11,977**	**77.48**	**15.50%**	**31.20%**	**34.00%**	**19.30%**
専門教育科目											
必修科目	学部計	10	22	8,743	8,550	7,515	82.53	39.30%	28.40%	17.00%	15.30%
共通科目	学部計	5	10	3,562	3,531	3,288	84.14	41.10%	29.50%	19.20%	10.20%
選択必修科目	学部計	120	240	12,236	11,484	9,289	75.32	14.50%	23.60%	29.20%	32.80%
選択科目	学部計	185	370	15,736	14,758	12,235	75.47	13.20%	26.40%	30.80%	29.60%
分野計	**学部計**	**202**	**406**	**40,277**	**38,323**	**32,327**	**77.95**	**22.50%**	**26.40%**	**25.90%**	**25.20%**
総合計		**500**	**915**	**63,684**	**61,033**	**52,276**	**77.85**	**20.30%**	**28.00%**	**28.20%**	**23.50%**

（注）　計欄の科目及び単位数は各計で集約した科目の集計で単純に足し算した値ではありません。外国語科目や専門教育科目（複数学科・専攻がある学部）等はご注意ください。

（イ）　経済学部　2008～2012年度入学生　（051021）

2018年度

分　野	学　科	科目	単位	履修者	受験者	合格者	合格者				
							平均点	秀の割合	優の割合	良の割合	可の割合
全学共通科目											
Ａ群（自己形成科目群）	学部計	22	44	27	15	13	75.77	30.80%	7.70%	30.80%	30.80%
Ｂ群（エンパワメント科目群）	学部計	1	2	2	2	2	68	0.00%	0.00%	50.00%	50.00%
分野計	**学部計**	**23**	**46**	**29**	**17**	**15**	**74.73**	**26.70%**	**6.70%**	**33.30%**	**33.30%**
外国語科目											
第１選択外国語	学部計	8	8	14	14	3	81.67	0.00%	100.00%	0.00%	0.00%
第２選択外国語	学部計	18	18	21	17	5	81	20.00%	40.00%	20.00%	20.00%
分野計	**学部計**	**26**	**26**	**35**	**31**	**8**	**81.25**	**12.50%**	**62.50%**	**12.50%**	**12.50%**
専門教育科目											
必修科目	学部計	6	14	12	10	6	75.5	33.30%	16.70%	0.00%	50.00%
選択必修科目	学部計	54	108	98	65	40	69.55	7.50%	10.00%	25.00%	57.50%
選択科目	学部計	72	144	120	93	59	71.66	6.80%	18.60%	33.90%	40.70%
分野計	**学部計**	**106**	**214**	**230**	**168**	**105**	**71.08**	**8.60%**	**15.20%**	**28.60%**	**47.60%**
総合計		**155**	**286**	**294**	**216**	**128**	**72.14**	**10.90%**	**17.20%**	**28.10%**	**43.80%**

（注）　計欄の科目及び単位数は各計で集約した科目の集計で単純に足し算した値ではありません。外国語科目や専門教育科目（複数学科・専攻がある学部）等はご注意ください。

エ　商学部

（ア）　商学部　2013年度以降入学生　（051027）

2018年度

分　野	学　科	科目	単位	履修者	受験者	合格者	合格者				
							平均点	秀の割合	優の割合	良の割合	可の割合
共通教養科目											
基盤科目群	学部計	11	22	313	312	287	82.33	23.00%	45.30%	22.30%	9.40%
自己形成科目群	学部計	142	284	7,950	7,531	6,509	76.39	11.50%	31.80%	31.80%	24.90%
グローバル科目群	学部計	38	76	429	416	361	77.83	19.40%	28.50%	30.20%	21.90%
実践科目群	学部計	24	29	1,098	1087	1035	85.75	41.20%	35.00%	18.40%	5.50%
大学・学部連携科目群	学部計	2	4	2	2	2	75	0.00%	0.00%	100.00%	0.00%
関西大学科目群	学部計	5	10	195	188	176	82.41	35.80%	30.70%	24.40%	9.10%
分野計	**学部計**	**206**	**393**	**9,987**	**9,536**	**8,370**	**77.94**	**16.40%**	**32.40%**	**29.60%**	**21.50%**
外国語科目											
第１選択外国語	学部計	12	12	6,469	6,448	5,944	79.49	15.70%	39.20%	32.40%	12.60%
第２選択外国語	学部計	68	68	6,637	6,517	5,954	78.52	19.70%	31.90%	28.80%	19.60%
第３選択外国語	学部計	13	13	15	15	15	82.93	33.30%	40.00%	26.70%	0.00%
分野計	**学部計**	**72**	**72**	**13,121**	**12,980**	**11,913**	**79.01**	**17.70%**	**35.60%**	**30.60%**	**16.10%**
専門教育科目											
第１類入門科目（必修科目）	学部計	6	12	4,984	4,866	4,453	78.29	13.80%	37.20%	28.20%	20.90%
第２類共通科目（選択科目）	学部計	59	118	12,719	12,113	10,362	75.68	13.60%	25.10%	31.20%	30.10%
第３類応用科目（選択科目）	学部計	121	242	17,203	15,993	14,271	76.07	13.00%	26.70%	34.70%	25.60%
第４類演習科目（許可制科目）	学部計	20	70	1,906	1,855	1,781	87.46	45.60%	48.90%	3.60%	1.90%
第５類実践科目（許可制科目）	学部計	41	82	924	900	827	87.29	49.30%	28.70%	16.60%	5.40%
第６類産学連携科目（選択科目）	学部計	2	4	42	41	41	84.85	36.60%	34.10%	19.50%	9.80%
第７類ビジネスリーダー特別プログラム科目（許可制科目）	学部計	15	30	879	876	865	82.22	19.30%	51.60%	19.80%	9.40%
第８類会計連携特別プログラム科目（許可制科目）	学部計	8	16	447	445	351	79.58	22.20%	33.30%	21.10%	23.40%
分野計	**学部計**	**271**	**572**	**39,104**	**37,089**	**32,951**	**77.35**	**16.30%**	**29.60%**	**30.00%**	**24.10%**
総合計		**546**	**1,031**	**62,212**	**59,605**	**53,234**	**77.82**	**16.6%**	**31.4%**	**30.1%**	**21.9%**

（注）　計欄の科目及び単位数は各計で集約した科目の集計で単純に足し算した値ではありません。外国語科目や専門教育科目（複数学科・専攻がある学部）等はご注意ください。

（イ）　商学部　2008～2012年度入学生　（051026）

2018年度

分　野	学　科	科目	単位	履修者	受験者	合格者	合格者				
							平均点	秀の割合	優の割合	良の割合	可の割合
全学共通科目											
Ａ群（自己形成科目群）	学部計	19	38	20	9	4	77	0.00%	25.00%	75.00%	0.00%
Ｂ群（エンパワメント科目群）	学部計	1	2	1	1	1	60	0.00%	0.00%	0.00%	100.00%
分野計	**学部計**	**20**	**40**	**21**	**10**	**5**	**73.6**	**0.00%**	**20.00%**	**60.00%**	**20.00%**
外国語科目											
第１選択外国語	学部計	4	4	7	6	2	76	0.00%	50.00%	50.00%	0.00%
第２選択外国語	学部計	5	5	6	2	0					
分野計	**学部計**	**9**	**9**	**13**	**8**	**2**	**76**	**0.00%**	**50.00%**	**50.00%**	**0.00%**
専門教育科目											
第１類入門科目（必修科目）	学部計	2	4	2	1	0					
第２類共通科目（選択科目）	学部計	25	50	33	12	6	71.67	0.00%	33.30%	16.70%	50.00%
第３類応用科目（選択科目）	学部計	45	90	66	19	18	74.11	5.60%	33.30%	27.80%	33.30%
第５類実践科目（許可制科目）	学部計	6	12	6	5	3	83.67	0.00%	66.70%	33.30%	0.00%
第８類会計連携特別プログラム科目（許可制科目）	学部計	1	2	1	1	0					
分野計	**学部計**	**79**	**158**	**108**	**38**	**27**	**74.63**	**3.70%**	**37.00%**	**25.90%**	**33.30%**
総合計		**108**	**207**	**142**	**56**	**34**	**74.56**	**2.90%**	**35.30%**	**32.40%**	**29.40%**

（注）　計欄の科目及び単位数は各計で集約した科目の集計で単純に足し算した値ではありません。外国語科目や専門教育科目（複数学科・専攻がある学部）等はご注意ください。

オ　社会学部

（ア）　社会学部　2013年度以降入学生　（051032）

2018年度

分　野	学　科	科目	単位	履修者	受験者	合格者	合格者				
							平均点	秀の割合	優の割合	良の割合	可の割合
共通教養科目											
基盤科目群	学部計	11	22	188	188	175	85.25	36.0%	43.4%	14.3%	6.3%
自己形成科目群	学部計	143	286	8,101	7,742	6,944	77.63	15.5%	32.9%	30.3%	21.3%
グローバル科目群	学部計	37	74	1,351	1,321	1,219	80.08	25.8%	28.9%	29.3%	16.1%
実践科目群	学部計	31	43	1,163	1,157	1,096	86.54	44.6%	34.2%	15.4%	5.7%
関西大学科目群	学部計	5	10	220	212	202	83.05	33.2%	40.6%	16.8%	9.4%
分野計	**学部計**	**210**	**401**	**11,023**	**10,620**	**9,636**	**79.21**	**20.8%**	**32.9%**	**27.9%**	**18.4%**
外国語科目											
第１選択外国語	学部計	30	30	7,043	7,043	6,637	79.91	16.3%	40.5%	30.6%	12.6%
第２選択外国語	学部計	52	52	3,630	3,569	3,320	79.48	19.0%	36.1%	29.1%	15.9%
第３選択外国語	学部計	4	4	4	4	3	89.33	66.7%	33.3%	0.0%	0.0%
分野計	**学部計**	**61**	**61**	**10,677**	**10,616**	**9,960**	**79.77**	**17.2%**	**39.0%**	**30.1%**	**13.7%**
専門教育科目											
必修科目	社会学専攻	11	22	2,360	2,346	2,284	84.26	39.4%	37.3%	14.9%	8.4%
	心理学専攻	15	30	2,942	2,933	2,885	84.67	30.6%	48.8%	15.8%	4.9%
	メディア専攻	9	18	1,889	1,886	1,865	83.26	35.1%	40.9%	16.4%	7.7%
	社会ｼｽﾃﾑﾃﾞｻﾞｲﾝ専攻	9	18	1,906	1,901	1,844	83.27	42.1%	29.0%	13.9%	14.9%
	学部計	**24**	**48**	**9,097**	**9,066**	**8,878**	**83.98**	**36.2%**	**40.1%**	**15.3%**	**8.4%**
選択科目	社会学専攻	187	377	8,428	8,052	7,316	79.29	20.8%	32.7%	28.8%	17.7%
	心理学専攻	177	359	7,084	6,869	6,455	80.29	21.8%	34.3%	28.1%	15.8%
	メディア専攻	196	401	8,562	8,281	7,594	79.15	17.3%	35.5%	30.1%	17.1%
	社会ｼｽﾃﾑﾃﾞｻﾞｲﾝ専攻	195	393	8,636	8,226	7,326	78.17	18.2%	30.1%	30.7%	21.0%
	学部計	**223**	**461**	**32,710**	**31,428**	**28,691**	**79.19**	**19.4%**	**33.1%**	**29.5%**	**18.0%**
分野計	社会学専攻	198	399	10,788	10,398	9,600	80.47	25.2%	33.8%	25.5%	15.5%
	心理学専攻	192	389	10,026	9,802	9,340	81.64	24.5%	38.8%	24.3%	12.4%
	メディア専攻	205	419	10,451	10,167	9,459	79.96	20.8%	36.5%	27.4%	15.3%
	社会ｼｽﾃﾑﾃﾞｻﾞｲﾝ専攻	204	411	10,542	10,127	9,170	79.20	23.0%	29.9%	27.3%	19.8%
	学部計	**238**	**491**	**41,807**	**40,494**	**37,569**	**80.32**	**23.4%**	**34.8%**	**26.1%**	**15.7%**
総合計		**509**	**953**	**63,507**	**61,730**	**57,165**	**80.04**	**21.9%**	**35.2%**	**27.1%**	**15.8%**

（注）　計欄の科目及び単位数は各計で集約した科目の集計で単純に足し算した値ではありません。外国語科目や専門教育科目（複数学科・専攻がある学部）等はご注意ください。

（イ）　社会学部　2008～2012年度入学生　（051031）

2018年度

分　野	学　科	科目	単位	履修者	受験者	合格者	合格者				
							平均点	秀の割合	優の割合	良の割合	可の割合
全学共通科目											
Ａ群（自己形成科目群）	学部計	30	60	32	24	15	73.00	0.0%	33.3%	40.0%	26.7%
Ｂ群(エンパワメント科目群)	学部計	2	4	2	2	1	66.00	0.0%	0.0%	0.0%	100.0%
分野計	**学部計**	**32**	**64**	**34**	**26**	**16**	**72.56**	**0.0%**	**31.3%**	**37.5%**	**31.3%**
外国語科目											
第１選択外国語	学部計	8	8	11	11	5	74.40	0.0%	40.0%	40.0%	20.0%
第２選択外国語	学部計	5	5	5	2	1	77.00	0.0%	0.0%	100.0%	0.0%
分野計	**学部計**	**13**	**13**	**16**	**13**	**6**	**74.83**	**0.0%**	**33.3%**	**50.0%**	**16.7%**
専門教育科目											
必修科目	社会学専攻	1	2	3	3	3	76.67	33.3%	0.0%	66.7%	0.0%
	心理学専攻	3	8	3	3	1	60.00	0.0%	0.0%	0.0%	100.0%
	ﾏｽ･ｺﾐｭﾆｹｰｼｮﾝ学専攻										
	社会ｼｽﾃﾑﾃﾞｻﾞｲﾝ専攻	1	2	2	2	1	60.00	0.0%	0.0%	0.0%	100.0%
	学部計	**4**	**10**	**8**	**8**	**5**	**70.00**	**20.0%**	**0.0%**	**40.0%**	**40.0%**
選択科目	社会学専攻	43	86	54	34	19	67.84	0.0%	15.8%	21.1%	63.2%
	心理学専攻	32	66	38	22	15	74.27	6.7%	26.7%	20.0%	46.7%
	ﾏｽ･ｺﾐｭﾆｹｰｼｮﾝ学専攻	23	46	28	11	4	64.00	0.0%	0.0%	25.0%	75.0%
	社会ｼｽﾃﾑﾃﾞｻﾞｲﾝ専攻	10	20	11	4	2	62.50	0.0%	0.0%	0.0%	100.0%
	学部計	**88**	**178**	**131**	**71**	**40**	**69.60**	**2.5%**	**17.5%**	**20.0%**	**60.0%**
分野計	社会学専攻	44	88	57	37	22	69.05	4.5%	13.6%	27.3%	54.5%
	心理学専攻	35	74	41	25	16	73.38	6.3%	25.0%	18.8%	50.0%
	ﾏｽ･ｺﾐｭﾆｹｰｼｮﾝ学専攻	23	46	28	11	4	64.00	0.0%	0.0%	25.0%	75.0%
	社会ｼｽﾃﾑﾃﾞｻﾞｲﾝ専攻	11	22	13	6	3	61.67	0.0%	0.0%	0.0%	100.0%
	学部計	**92**	**188**	**139**	**79**	**45**	**69.64**	**4.4%**	**15.6%**	**22.2%**	**57.8%**
総合計		**137**	**265**	**189**	**118**	**67**	**70.81**	**3.0%**	**20.9%**	**28.4%**	**47.8%**

（注）　計欄の科目及び単位数は各計で集約した科目の集計で単純に足し算した値ではありません。外国語科目や専門教育科目（複数学科・専攻がある学部）等はご注意ください。

カ　政策創造学部

（ア）　政策創造学部　2013年度以降入学生　（051038）

2018年度

分　野	学　科	科目	単位	履修者	受験者	合格者	合格者				
							平均点	秀の割合	優の割合	良の割合	可の割合
共通教養科目											
基盤科目群	学部計	10	20	75	75	62	80.11	17.7%	48.4%	16.1%	17.7%
自己形成科目群	学部計	132	264	2,090	1,887	1,596	77.32	15.9%	31.8%	30.5%	21.7%
ｸﾞﾛｰﾊﾞﾙ科目群	学部計	29	58	196	194	169	80.66	26.6%	32.0%	25.4%	16.0%
実践科目群	学部計	24	29	511	509	468	84.46	35.3%	36.8%	20.9%	7.1%
大学・学部連携科目群	学部計	19	38	29	29	15	80.80	33.3%	20.0%	26.7%	20.0%
関西大学科目群	学部計	3	6	10	8	7	79.00	28.6%	28.6%	14.3%	28.6%
分野計	**学部計**	**203**	**387**	**2,911**	**2,702**	**2,317**	**79.11**	**20.8%**	**33.2%**	**27.8%**	**18.3%**
外国語科目											
第１選択外国語	学部計	44	44	3,147	3,147	2,931	78.76	16.0%	35.0%	35.1%	14.0%
第２選択外国語	学部計	78	78	3,270	3,227	3,031	78.01	14.2%	34.3%	32.4%	19.1%
第３選択外国語	学部計	4	4	4	4	4	74.50	0.0%	0.0%	75.0%	25.0%
分野計	**学部計**	**88**	**88**	**6,421**	**6,378**	**5,966**	**78.38**	**15.1%**	**34.6%**	**33.7%**	**16.6%**
専門教育科目											
データ分析科目	学部計	4	8	848	848	804	82.37	29.7%	35.9%	23.8%	10.6%
導入科目	学部計	15	30	5,534	5,336	4,450	74.67	9.4%	27.5%	36.3%	26.8%
基幹科目	学部計	35	74	6,970	6,547	5,593	73.86	8.3%	25.3%	36.1%	30.3%
展開科目	学部計	120	240	9,415	8,766	7,317	72.99	7.1%	23.4%	34.1%	35.4%
他学部開講専門教育科目	学部計	17	34	37	31	27	77.78	11.1%	29.6%	40.7%	18.5%
分野計	**学部計**	**188**	**380**	**22,804**	**21,528**	**18,191**	**74.09**	**9.0%**	**25.5%**	**34.8%**	**30.6%**
総合計		**479**	**855**	**32,136**	**30,608**	**26,474**	**75.50**	**11.4%**	**28.3%**	**34.0%**	**26.4%**

（注）　計欄の科目及び単位数は各計で集約した科目の集計で単純に足し算した値ではありません。外国語科目や専門教育科目（複数学科・専攻がある学部）等はご注意ください。

（イ）　政策創造学部　2011～2012年度入学生　（051037）

2018年度

分　野	学　科	科目	単位	履修者	受験者	合格者	合格者				
							平均点	秀の割合	優の割合	良の割合	可の割合
外国語科目											
第１選択外国語	学部計	1	1	1	1	1	64.00	0.0%	0.0%	0.0%	100.0%
第２選択外国語	学部計	3	3	3	1	1	74.00	0.0%	0.0%	100.0%	0.0%
分野計	**学部計**	**4**	**4**	**4**	**2**	**2**	**69.00**	**0.0%**	**0.0%**	**50.0%**	**50.0%**
専門教育科目											
導入科目	学部計	4	8	5	1	0					
基幹科目	学部計	13	26	18	5	5	64.60	0.0%	0.0%	20.0%	80.0%
展開科目	学部計	25	50	38	15	9	69.22	0.0%	0.0%	66.7%	33.3%
分野計	**学部計**	**42**	**84**	**61**	**21**	**14**	**67.57**	**0.0%**	**0.0%**	**50.0%**	**50.0%**
総合計		**100**	**192**	**65**	**23**	**16**	**71.55**	**8.5%**	**23.9%**	**22.5%**	**45.1%**

（注）　計欄の科目及び単位数は各計で集約した科目の集計で単純に足し算した値ではありません。外国語科目や専門教育科目（複数学科・専攻がある学部）等はご注意ください。

（ウ）　政策創造学部　2008～2010年度入学生　（051036）

2018年度

分　野	学　科	科目	単位	履修者	受験者	合格者	合格者				
							平均点	秀の割合	優の割合	良の割合	可の割合
全学共通科目											
Ａ群（自己形成科目群）	学部計	3	6	3	3	3	78.33	0.0%	66.7%	33.3%	0.0%
分野計	**学部計**	**3**	**6**	**3**	**3**	**3**	**78.33**	**0.0%**	**66.7%**	**33.3%**	**0.0%**
外国語科目											
第１選択外国語	学部計	2	2	2	2	2	68.50	0.0%	0.0%	50.0%	50.0%
分野計	**学部計**	**2**	**2**	**2**	**2**	**2**	**68.50**	**0.0%**	**0.0%**	**50.0%**	**50.0%**
専門教育科目											
導入科目	学部計	2	4	2	2	2	73.50	0.0%	0.0%	100.0%	0.0%
基幹科目	学部計	4	8	4	4	4	77.50	25.0%	50.0%	0.0%	25.0%
展開科目	学部計	5	10	5	5	3	77.67	0.0%	66.7%	0.0%	33.3%
分野計	**学部計**	**11**	**22**	**11**	**11**	**9**	**76.67**	**11.1%**	**44.4%**	**22.2%**	**22.2%**
総合計		**16**	**30**	**16**	**16**	**14**	**75.86**	**7.1%**	**42.9%**	**28.6%**	**21.4%**

（注）　計欄の科目及び単位数は各計で集約した科目の集計で単純に足し算した値ではありません。外国語科目や専門教育科目（複数学科・専攻がある学部）等はご注意ください。

キ　外国語学部

（ア）　外国語学部　2013年度以降入学生　（051041）

2018年度

分　野	学　科	科目	単位	履修者	受験者	合格者	合格者 平均点	秀の割合	優の割合	良の割合	可の割合
共通教養科目											
基盤科目群	学部計	8	16	67	67	63	83.59	36.5%	38.1%	11.1%	14.3%
自己形成科目群	学部計	108	216	941	882	786	77.16	12.8%	33.3%	34.9%	19.0%
グローバル科目群	学部計	64	128	569	561	506	82.92	33.2%	38.5%	16.8%	11.5%
実践科目群	学部計	26	33	301	301	280	86.28	41.4%	34.6%	17.9%	6.1%
大学・学部連携科目群	学部計	17	34	23	23	18	80.00	16.7%	50.0%	22.2%	11.1%
関西大学科目群	学部計	2	4	3	3	3	81.67	33.3%	33.3%	33.3%	0.0%
分野計	**学部計**	**200**	**381**	**1,904**	**1,837**	**1,656**	**80.75**	**24.9%**	**35.5%**	**25.4%**	**14.2%**
教養外国語科目											
分野計	**学部計**	**18**	**18**	**21**	**21**	**18**	**84.22**	**33.3%**	**50.0%**	**16.7%**	**0.0%**
導入科目											
必修科目	学部計	2	4	379	379	371	82.47	16.7%	63.1%	12.4%	7.8%
選択必修科目	学部計	10	20	977	960	891	78.33	10.5%	39.5%	34.8%	15.2%
分野計	**学部計**	**12**	**24**	**1,356**	**1,339**	**1,262**	**79.55**	**12.4%**	**46.4%**	**28.2%**	**13.0%**
専攻言語科目											
必修科目	学部計	21	20	2,068	2,068	1,997	82.08	24.5%	43.3%	21.4%	10.9%
選択必修科目	学部計	20	40	780	780	735	82.23	20.4%	45.6%	25.2%	8.8%
分野計	**学部計**	**41**	**60**	**2,848**	**2,848**	**2,732**	**82.13**	**23.3%**	**43.9%**	**22.5%**	**10.3%**
プラスワン外国語科目											
選択必修科目	学部計	28	28	784	784	739	80.74	25.4%	36.7%	23.3%	14.6%
選択科目	学部計	47	47	237	237	227	86.73	51.1%	34.8%	12.8%	1.3%
分野計	**学部計**	**75**	**75**	**1,021**	**1,021**	**966**	**82.15**	**31.5%**	**36.2%**	**20.8%**	**11.5%**
演習科目											
分野計	**学部計**	**3**	**6**	**523**	**523**	**520**	**85.10**	**35.8%**	**53.1%**	**7.3%**	**3.8%**
プログラム科目											
分野計	**学部計**	**53**	**106**	**1,933**	**1,927**	**1,752**	**81.08**	**19.2%**	**45.4%**	**24.8%**	**10.6%**
資格科目・専門関連科目											
選択科目	学部計	23	46	491	476	427	78.17	16.9%	31.1%	34.0%	18.0%
分野計	**学部計**	**23**	**46**	**491**	**476**	**427**	**78.17**	**16.9%**	**31.1%**	**34.0%**	**18.0%**
総合計		**425**	**716**	**10,097**	**9,992**	**9,333**	**81.31**	**22.6%**	**42.2%**	**23.7%**	**11.5%**

（注）　計欄の科目及び単位数は各計で集約した科目の集計で単純に足し算した値ではありません。外国語科目や専門教育科目（複数学科・専攻がある学部）等はご注意ください。

（イ）　外国語学部　2012年度以前入学生　（051040）

2018年度

分　野	学　科	科目	単位	履修者	受験者	合格者	合格者 平均点	秀の割合	優の割合	良の割合	可の割合
全学共通科目											
A群（自己形成科目群）	学部計	2	4	2	0	0					
分野計	**学部計**	**2**	**4**	**2**	**0**	**0**					
専門外国語科目											
選択必修科目	英語教育専修	3	6	3	3	0					
	外国語ｺﾐｭﾆｹｰｼｮﾝ専修	5	10	5	5	0					
	学部計	6	12	8	8	0					
分野計	英語教育専修	3	6	3	3	0					
	外国語ｺﾐｭﾆｹｰｼｮﾝ専修	5	10	5	5	0					
	学部計	**6**	**12**	**8**	**8**	**0**					
専門教育科目											
必修科目	英語教育専修	1	2	1	1	0					
	外国語ｺﾐｭﾆｹｰｼｮﾝ専修	1	2	1	1	0					
	学部計	2	4	2	2	0					
選択科目	英語教育専修	6	12	6	4	0					
	外国語ｺﾐｭﾆｹｰｼｮﾝ専修	5	10	5	5	0					
	学部計	9	18	11	9	0					
分野計	英語教育専修	7	14	7	5	0					
	外国語ｺﾐｭﾆｹｰｼｮﾝ専修	6	12	6	6	0					
	学部計	**11**	**22**	**13**	**11**	**0**					
総合計		**19**	**38**	**23**	**19**	**0**					

（注）　計欄の科目及び単位数は各計で集約した科目の集計で単純に足し算した値ではありません。外国語科目や専門教育科目（複数学科・専攻がある学部）等はご注意ください。

ク　人間健康学部

（ア）　人間健康学部　2014年度以降入学生　（051046）

2018年度

分　野	学　科	科目	単位	履修者	受験者	合格者	合格者				
							平均点	秀の割合	優の割合	良の割合	可の割合
共通教養科目											
基盤科目群	学部計	5	10	452	451	450	82.31	27.80%	38.70%	25.80%	7.80%
自己形成科目群	学部計	25	50	2,518	2,421	2,053	77.36	15.20%	34.00%	27.80%	22.90%
グローバル科目群	学部計	20	40	203	196	154	77.29	15.60%	29.90%	31.20%	23.40%
実践科目群	学部計	15	21	1,031	1,031	969	88.08	58.50%	26.00%	11.50%	4.00%
関西大学科目群	学部計	1	2	264	264	253	76.19	16.60%	28.90%	31.20%	23.30%
分野計	**学部計**	**66**	**123**	**4,468**	**4,363**	**3,879**	**80.53**	**27.60%**	**32.10%**	**23.80%**	**16.50%**
外国語科目											
分野計	**学部計**	**25**	**25**	**2,864**	**2,864**	**2,754**	**79.19**	**14.80%**	**40.10%**	**30.50%**	**14.60%**
専門教育科目											
基礎科目	学部計	23	46	4,912	4,866	4,449	79.62	20.00%	36.10%	28.70%	15.10%
応用科目	学部計	68	136	8,582	8,432	7,584	80.11	25.00%	33.60%	24.80%	16.60%
演習科目	学部計	8	20	2,410	2,408	2,374	86.3	52.40%	32.40%	12.30%	2.90%
選択科目	学部計	39	60	2,350	2,341	2,260	84.68	36.50%	36.60%	21.00%	5.90%
分野計	**学部計**	**138**	**262**	**18,254**	**18,047**	**16,667**	**81.48**	**29.10%**	**34.50%**	**23.50%**	**12.80%**
総合計		**229**	**410**	**25,586**	**25,274**	**23,300**	**81.05**	**27.2%**	**34.8%**	**24.4%**	**13.6%**

（注）　計欄の科目及び単位数は各計で集約した科目の集計で単純に足し算した値ではありません。外国語科目や専門教育科目（複数学科・専攻がある学部）等はご注意ください。

（イ）　人間健康学部　2013年度以前入学生　（051045）

2018年度

分　野	学　科	科目	単位	履修者	受験者	合格者	合格者				
							平均点	秀の割合	優の割合	良の割合	可の割合
全学共通科目											
Ａ群（自己形成科目群）	学部計	1	2	1	1	1	84.00	0.0%	100.0%	0.0%	0.0%
Ｂ群（エンパワメント科目群）	学部計	1	2	1	1	0					
分野計	**学部計**	**2**	**4**	**2**	**2**	**1**	**84**	**0.0%**	**100.0%**	**0.0%**	**0.0%**
外国語科目											
分野計	**学部計**										
専門教育科目											
導入科目	学部計										
基礎科目	学部計	5	10	5	4	3	73.33	0.0%	33.3%	33.3%	33.3%
応用科目	学部計	22	44	28	25	17	78.88	23.5%	29.4%	29.4%	17.6%
演習科目	学部計	3	10	9	7	5	89.60	40.0%	60.0%	0.0%	0.0%
選択科目	学部計	2	4	3	2	1	80.00	0.0%	100.0%	0.0%	0.0%
分野計	**学部計**	**32**	**68**	**45**	**38**	**26**	**80.35**	**23.1%**	**38.5%**	**23.1%**	**15.4%**
総合計		**34**	**72**	**47**	**40**	**27**	**80.48**	**22.2%**	**40.7%**	**22.2%**	**14.8%**

（注）　計欄の科目及び単位数は各計で集約した科目の集計で単純に足し算した値ではありません。外国語科目や専門教育科目（複数学科・専攻がある学部）等はご注意ください。

ケ　総合情報学部

（ア）　総合情報学部　2016年度入学生　（051104）

2018年度

分　野	学　科	科目	単位	履修者	受験者	合格者	合格者				
							平均点	秀の割合	優の割合	良の割合	可の割合
導入科目											
分野計	学部計	2	4	1,044	1,044	1,026	95.19	90.3%	6.0%	2.9%	0.8%
基礎科目											
分野計	学部計	16	32	3,564	3,390	2,674	78.57	26.0%	24.8%	23.9%	25.3%
共通教養科目											
分野計	学部計	22	33	2,600	2,585	2,366	82.69	34.7%	27.3%	25.5%	12.5%
グローバル科目群											
分野計	学部計	3	6	7	7	4	85.50	25.0%	50.0%	25.0%	0.0%
外国語科目											
第１外国語	学部計	20	20	5,529	5,524	5,034	79.27	16.6%	37.2%	30.9%	15.4%
第２外国語	学部計	30	32	2,412	2,353	2,052	78.08	19.6%	29.1%	30.3%	21.0%
分野計	学部計	50	52	7,941	7,877	7,086	78.93	17.5%	34.8%	30.7%	17.0%
基幹科目											
分野計	学部計	7	14	4,239	4,132	3,552	79.67	24.5%	26.4%	27.2%	21.9%
展開科目											
分野計	学部計	120	240	16,902	16,425	13,874	79.11	24.4%	26.4%	26.9%	22.3%
実習科目											
分野計	学部計	42	42	4,263	4,262	4,027	85.34	43.1%	30.1%	19.5%	7.3%
演習科目											
分野計	学部計	2	4	1,035	1,035	513	90.67	73.7%	20.7%	4.1%	1.6%
総合計		264	427	41,595	40,757	35,122	80.68	28.6%	27.8%	25.5%	18.1%

（注）　計欄の科目及び単位数は各計で集約した科目の集計で単純に足し算した値ではありません。外国語科目や専門教育科目（複数学科・専攻がある学部）等はご注意ください。

（イ）　総合情報学部　2015年度入学生　（051103）

2018年度

分　野	学　科	科目	単位	履修者	受験者	合格者	合格者				
							平均点	秀の割合	優の割合	良の割合	可の割合
基礎科目											
分野計	学部計	16	32	146	116	73	73.63	17.8%	13.7%	31.5%	37.0%
共通教養科目											
自己形成科目群	学部計	5	10	69	64	37	76.30	16.2%	29.7%	21.6%	32.4%
実践科目群	学部計	5	9	23	23	16	75.56	0.0%	25.0%	56.3%	18.8%
関西大学科目群	学部計	1	2	4	4	4	72.50	25.0%	0.0%	50.0%	25.0%
分野計	学部計	11	21	96	91	57	75.82	12.3%	26.3%	33.3%	28.1%
外国語科目											
第１外国語	学部計	9	9	69	69	21	73.86	9.5%	23.8%	38.1%	28.6%
第２外国語	学部計	20	20	47	47	36	71.44	0.0%	25.0%	30.6%	44.4%
分野計	学部計	29	29	116	116	57	72.33	3.5%	24.6%	33.3%	38.6%
基幹科目											
分野計	学部計	7	14	47	34	26	73.19	11.5%	11.5%	42.3%	34.6%
展開科目											
分野計	学部計	111	222	1,920	1,657	1,152	75.32	17.8%	20.1%	27.3%	34.8%
実習科目											
分野計	学部計	42	42	214	214	152	76.92	17.8%	27.0%	23.0%	32.2%
演習科目											
分野計	学部計	4	10	993	993	486	89.72	74.5%	17.3%	4.5%	3.7%
総合計		220	370	3,532	3,221	2,003	78.78	30.9%	19.9%	22.1%	27.1%

（注）　計欄の科目及び単位数は各計で集約した科目の集計で単純に足し算した値ではありません。外国語科目や専門教育科目（複数学科・専攻がある学部）等はご注意ください。

（ウ） 総合情報学部　2013～2014年度入学生　(051102)

2018年度

分　野	学　科	科目	単位	履修者	受験者	合格者	合格者				
							平均点	秀の割合	優の割合	良の割合	可の割合
基礎科目											
分野計	学部計	12	24	85	63	45	74.38	15.6%	26.7%	20.0%	37.8%
共通教養科目											
自己形成科目群	学部計	5	10	41	38	19	81.58	26.3%	42.1%	5.3%	26.3%
実践科目群	学部計	4	8	20	20	14	76.21	0.0%	21.4%	71.4%	7.1%
関西大学科目群	学部計	1	2	3	3	1	80.00	0.0%	100.0%	0.0%	0.0%
分野計	学部計	10	20	64	61	34	79.32	14.7%	35.3%	32.4%	17.6%
外国語科目											
主選択	学部計	12	12	71	71	30	77.73	6.7%	40.0%	43.3%	10.0%
副選択	学部計	12	12	20	15	12	69.67	0.0%	16.7%	41.7%	41.7%
分野計	学部計	24	24	91	86	42	75.43	4.8%	33.3%	42.9%	19.0%
基幹科目											
分野計	学部計	6	12	22	19	15	71.60	6.7%	20.0%	26.7%	46.7%
展開科目											
分野計	学部計	104	208	669	509	275	71.90	10.2%	18.2%	21.5%	50.2%
実習科目											
分野計	学部計	30	30	58	58	26	77.04	7.7%	34.6%	42.3%	15.4%
演習科目											
分野計	学部計	4	10	89	89	38	83.68	44.7%	31.6%	10.5%	13.2%
総合計		190	328	1,078	885	475	74.19	13.1%	23.6%	24.4%	38.9%

（注）　計欄の科目及び単位数は各計で集約した科目の集計で単純に足し算した値ではありません。外国語科目や専門教育科目（複数学科・専攻がある学部）等はご注意ください。

（エ） 総合情報学部　2008～2012年度入学生　(051101)

2018年度

分　野	学　科	科目	単位	履修者	受験者	合格者	合格者				
							平均点	秀の割合	優の割合	良の割合	可の割合
基礎科目											
分野計	学部計	6	12	7	3	2	64.50	0.0%	0.0%	0.0%	100.0%
全学共通科目											
自己形成科目群	学部計	3	6	3	3	3	72.67	0.0%	33.3%	33.3%	33.3%
分野計	学部計	3	6	3	3	3	72.67	0.0%	33.3%	33.3%	33.3%
外国語科目											
主選択	学部計	3	3	3	3	1	75.00	0.0%	0.0%	100.0%	0.0%
副選択	学部計	4	4	4	4	4	60.00	0.0%	0.0%	0.0%	100.0%
分野計	学部計	7	7	7	7	5	63.00	0.0%	0.0%	20.0%	80.0%
基幹科目											
分野計	学部計	3	6	4	4	3	66.00	0.0%	0.0%	33.3%	66.7%
展開科目											
分野計	学部計	45	90	65	42	19	68.16	0.0%	10.5%	31.6%	57.9%
実習科目											
分野計	学部計	11	11	13	13	6	71.00	0.0%	16.7%	33.3%	50.0%
演習科目											
分野計	学部計	1	0	1	1	0					
総合計		76	132	100	73	38	67.92	0.0%	10.5%	28.9%	60.5%

（注）　計欄の科目及び単位数は各計で集約した科目の集計で単純に足し算した値ではありません。外国語科目や専門教育科目（複数学科・専攻がある学部）等はご注意ください。

コ　社会安全学部

（ア）　社会安全学部　2014年度以降入学生　（051151）

2018年度

分　野	学　科	科目	単位	履修者	受験者	合格者	合格者				
							平均点	秀の割合	優の割合	良の割合	可の割合
基礎科目群											
必修科目	学部計	3	6	927	927	868	81.27	15.60%	46.40%	31.00%	7.00%
選択必修科目	学部計	3	6	443	391	231	70.13	6.50%	11.30%	26.40%	55.80%
選択科目	学部計	22	44	4,121	3,949	3,581	79.13	21.00%	32.70%	26.90%	19.30%
共通教養科目	学部計	20	29	633	629	570	80.85	20.70%	42.60%	27.40%	9.30%
グローバル科目群	学部計	2	4	4	4	4	84.5	25.00%	50.00%	25.00%	0.00%
外国語科目	学部計	28	28	4,371	4,371	4,107	78.21	14.60%	36.40%	32.10%	16.90%
分野計	**学部計**	**78**	**117**	**10,499**	**10,271**	**9,361**	**78.81**	**17.30%**	**35.70%**	**29.60%**	**17.40%**
専門科目群											
共通専門科目	学部計	37	74	5,688	5,386	4,747	78.59	18.80%	31.30%	30.90%	19.00%
社会災害マネジメント科目	学部計	12	24	2,219	2,128	1,825	76.39	10.20%	31.10%	31.30%	27.30%
自然災害マネジメント科目	学部計	12	24	2,084	1,950	1,604	77.06	14.70%	30.10%	29.40%	25.80%
分野計	**学部計**	**61**	**122**	**9,991**	**9,464**	**8,176**	**77.8**	**16.10%**	**31.00%**	**30.70%**	**22.20%**
統合科目群											
必修実習科目	学部計	1	1	297	297	281	80.41	8.90%	74.40%	16.00%	0.70%
選択実習科目	学部計	11	11	364	364	291	77.4	19.60%	19.20%	38.10%	23.00%
必修演習科目	学部計	4	14	1,179	1,179	1,144	83.71	33.30%	45.00%	15.10%	6.60%
選択演習科目	学部計	4	8	300	300	294	82.39	19.00%	53.70%	23.80%	3.40%
分野計	**学部計**	**20**	**34**	**2,140**	**2,140**	**2,010**	**82.14**	**25.80%**	**46.70%**	**19.90%**	**7.70%**
総合計		**159**	**273**	**22,630**	**21,875**	**19,547**	**78.73**	**17.70%**	**34.90%**	**29.10%**	**18.40%**

（注）　計欄の科目及び単位数は各計で集約した科目の集計で単純に足し算した値ではありません。外国語科目や専門教育科目（複数学科・専攻がある学部）等はご注意ください。

（イ）　社会安全学部　2013年度以前入学生　（051150）

2018年度

分　野	学　科	科目	単位	履修者	受験者	合格者	合格者				
							平均点	秀の割合	優の割合	良の割合	可の割合
基礎科目群											
共通基礎科目	学部計	4	8	5	4	3	79	0.00%	66.70%	33.30%	0.00%
外国語科目	学部計	3	3	3	3	1	75	0.00%	0.00%	100.00%	0.00%
分野計	**学部計**	**7**	**11**	**8**	**7**	**4**	**78**	**0.00%**	**50.00%**	**50.00%**	**0.00%**
専門科目群											
共通専門科目	学部計	10	20	14	10	3	80	0.00%	66.70%	0.00%	33.30%
社会災害マネジメントコース	学部計	11	22	14	11	10	79.6	30.00%	20.00%	10.00%	40.00%
自然災害マネジメントコース	学部計	13	26	16	4	2	78	0.00%	50.00%	50.00%	0.00%
分野計	**学部計**	**34**	**68**	**44**	**25**	**15**	**79.47**	**20.00%**	**33.30%**	**13.30%**	**33.30%**
統合科目群											
共通科目	学部計	2	4	2	2	1	82	0.00%	100.00%	0.00%	0.00%
演習科目	学部計	1	6	7	7	2	75	50.00%	0.00%	0.00%	50.00%
分野計	**学部計**	**3**	**10**	**9**	**9**	**3**	**77.33**	**33.30%**	**33.30%**	**0.00%**	**33.30%**
総合計		**44**	**89**	**61**	**41**	**22**	**78.91**	**18.20%**	**36.40%**	**18.20%**	**27.30%**

（注）　計欄の科目及び単位数は各計で集約した科目の集計で単純に足し算した値ではありません。外国語科目や専門教育科目（複数学科・専攻がある学部）等はご注意ください。

サ　システム理工学部

（ア）　システム理工学部　2013年度以降入学生　（051202）

2018年度

分　野	学　科	科目	単位	履修者	受験者	合格者	合格者 平均点	秀の割合	優の割合	良の割合	可の割合
共通教養科目											
基盤科目群	学部計	7	14	27	27	21	83.76	33.3%	38.1%	14.3%	14.3%
自己形成科目群	学部計	123	246	2,412	2,293	1,984	77.58	17.1%	29.8%	30.6%	22.4%
自己形成科目群［指定科目］	学部計	17	38	3,857	3,698	3,143	77.88	18.1%	28.1%	27.3%	26.4%
グローバル科目群	学部計	24	48	111	104	87	76.89	19.5%	21.8%	29.9%	28.7%
実践科目群	学部計	23	28	616	614	584	88.26	52.7%	31.2%	12.7%	3.4%
大学・学部連携科目群	学部計	9	18	11	11	3	85.33	33.3%	0.0%	66.7%	0.0%
関西大学科目群	学部計	4	8	11	11	9	78.33	22.2%	33.3%	22.2%	22.2%
分野計	**学部計**	**193**	**372**	**7,045**	**6,758**	**5,831**	**78.83**	**21.4%**	**28.9%**	**27.0%**	**22.7%**
外国語科目											
第１選択外国語	学部計	10	10	4,191	4,191	3,895	78.98	15.2%	37.7%	34.0%	13.1%
第２選択外国語	学部計	34	34	2,067	2,043	1,960	79.34	19.6%	35.6%	27.7%	17.1%
分野計	**学部計**	**40**	**40**	**6,258**	**6,234**	**5,855**	**79.10**	**16.7%**	**37.0%**	**31.9%**	**14.5%**
専門教育科目											
必修科目	数学科	20	42	685	667	622	81.05	32.0%	29.3%	19.1%	19.6%
	物理・応用物理学科	21	48	1,389	1,371	1,321	83.40	36.8%	34.7%	16.1%	12.3%
	機械工学科	27	67	5,582	5,423	4,935	78.79	10.3%	46.9%	24.8%	18.0%
	電気電子情報工学科	13	28	2,165	2,130	2,001	82.62	25.6%	45.2%	18.3%	10.9%
	学部計	74	165	9,821	9,591	8,879	80.50	19.2%	43.5%	21.7%	15.7%
選択必修科目	数学科	28	56	650	609	508	76.89	23.6%	21.5%	21.9%	33.1%
	物理・応用物理学科	17	34	665	596	515	80.63	38.3%	20.0%	18.3%	23.5%
	機械工学科	18	36	2,846	2,658	2,112	76.58	16.2%	26.1%	26.4%	31.2%
	電気電子情報工学科	36	72	5,814	5,464	4,474	77.59	20.7%	24.7%	25.9%	28.7%
	学部計	99	198	9,975	9,327	7,609	77.46	20.8%	24.5%	25.3%	29.4%
選択科目	数学科	40	80	479	443	377	77.32	21.5%	23.3%	27.6%	27.6%
	物理・応用物理学科	34	65	1,116	1,085	954	79.89	26.0%	28.8%	25.4%	19.8%
	機械工学科	44	88	2,638	2,475	2,217	79.60	16.5%	41.8%	26.3%	15.3%
	電気電子情報工学科	31	58	3,009	2,857	2,408	78.02	20.7%	25.5%	28.3%	25.5%
	学部計	130	253	7,242	6,860	5,956	78.86	20.0%	32.0%	27.1%	21.0%
医工薬連環科学プログラム	物理・応用物理学科	5	7	28	27	27	80.00	3.7%	59.3%	37.0%	0.0%
	機械工学科	1	1	1	1	1	79.00	0.0%	0.0%	100.0%	0.0%
	学部計	5	7	29	28	28	79.96	3.6%	57.1%	39.3%	0.0%
分野計	数学科	78	158	1,814	1,719	1,507	78.72	26.5%	25.1%	22.2%	26.1%
	物理・応用物理学科	76	152	3,198	3,079	2,817	81.67	33.1%	30.3%	19.8%	16.8%
	機械工学科	78	168	11,067	10,557	9,265	78.48	13.1%	40.9%	25.6%	20.4%
	電気電子情報工学科	80	158	10,988	10,451	8,883	78.84	21.8%	29.5%	24.9%	23.9%
	学部計	**273**	**554**	**27,067**	**25,806**	**22,472**	**79.04**	**20.0%**	**34.0%**	**24.3%**	**21.7%**
総合計		**506**	**966**	**40,370**	**38,798**	**34,158**	**79.01**	**19.6%**	**33.6%**	**26.1%**	**20.6%**

（注）　計欄の科目及び単位数は各計で集約した科目の集計で単純に足し算した値ではありません。外国語科目や専門教育科目（複数学科・専攻がある学部）等はご注意ください。

（イ）　システム理工学部　2008～2012年度入学生　（051201）

2018年度

分　野	学　科	科目	単位	履修者	受験者	合格者	合格者 平均点	秀の割合	優の割合	良の割合	可の割合
全学共通科目											
Ａ群（自己形成科目群）指定科目	学部計	4	8	4	3	3	73.00	0.0%	33.3%	0.0%	66.7%
分野計	**学部計**	**4**	**8**	**4**	**3**	**3**	**73.00**	**0.0%**	**33.3%**	**0.0%**	**66.7%**
外国語科目											
第１選択外国語	学部計	5	5	9	9	3	74.67	0.0%	33.3%	33.3%	33.3%
第２選択外国語	学部計	4	4	4	4	0					
分野計	**学部計**	**9**	**9**	**13**	**13**	**3**	**74.67**	**0.0%**	**33.3%**	**33.3%**	**33.3%**
専門教育科目											
必修科目	数学科	2	6	3	3	2	60.00	0.0%	0.0%	0.0%	100.0%
	物理・応用物理学科	4	10	10	10	10	67.00	0.0%	0.0%	60.0%	40.0%
	機械工学科	3	8	7	7	7	76.00	0.0%	71.4%	14.3%	14.3%
	電気電子情報工学科	5	12	7	7	6	87.17	50.0%	50.0%	0.0%	0.0%
	学部計	8	18	27	27	25	73.80	12.0%	32.0%	28.0%	28.0%
選択必修科目	数学科	12	26	12	7	0					
	物理・応用物理学科	10	20	10	6	2	62.50	0.0%	0.0%	0.0%	100.0%
	機械工学科	9	18	14	8	6	67.83	0.0%	16.7%	16.7%	66.7%
	電気電子情報工学科	23	46	35	26	23	73.35	8.7%	13.0%	39.1%	39.1%
	学部計	54	110	71	47	31	71.58	6.5%	12.9%	32.3%	48.4%
選択科目	数学科	11	22	11	9	3	60.00	0.0%	0.0%	0.0%	100.0%
	物理・応用物理学科	15	30	16	11	9	68.78	0.0%	22.2%	22.2%	55.6%
	機械工学科	7	14	8	7	4	77.00	0.0%	75.0%	0.0%	25.0%
	電気電子情報工学科	18	36	26	11	8	74.50	0.0%	25.0%	50.0%	25.0%
	学部計	49	98	61	38	24	70.96	0.0%	29.2%	25.0%	45.8%
分野計	数学科	25	54	26	19	5	60.00	0.0%	0.0%	0.0%	100.0%
	物理・応用物理学科	29	60	36	27	21	67.33	0.0%	9.5%	38.1%	52.4%
	機械工学科	18	38	29	22	17	73.35	0.0%	52.9%	11.8%	35.3%
	電気電子情報工学科	46	94	68	44	37	75.84	13.5%	21.6%	35.1%	29.7%
	学部計	**108**	**220**	**159**	**112**	**80**	**72.09**	**6.3%**	**23.8%**	**28.8%**	**41.3%**
総合計		**121**	**237**	**176**	**128**	**86**	**72.21**	**5.8%**	**24.4%**	**27.9%**	**41.9%**

（注）　計欄の科目及び単位数は各計で集約した科目の集計で単純に足し算した値ではありません。外国語科目や専門教育科目（複数学科・専攻がある学部）等はご注意ください。

シ　環境都市工学部

（ア）　環境都市工学部　2013年度以降入学生　（051207）

2018年度

分　野	学　科	科目	単位	履修者	受験者	合格者	合格者				
							平均点	秀の割合	優の割合	良の割合	可の割合
共通教養科目											
基盤科目群	学部計	7	14	9	9	9	84.56	33.3%	44.4%	22.2%	0.0%
自己形成科目群	学部計	112	224	1,308	1,251	1,123	77.31	12.8%	35.5%	31.5%	20.1%
自己形成科目群［指定科目］	学部計	10	20	2,521	2,442	2,133	80.38	31.3%	24.1%	21.8%	22.8%
グローバル科目群	学部計	21	42	75	70	64	81.39	31.3%	31.3%	18.8%	18.8%
実践科目群	学部計	19	22	348	348	334	87.46	52.7%	26.9%	16.2%	4.2%
大学・学部連携科目群	学部計	15	30	15	15	5	74.00	0.0%	40.0%	20.0%	40.0%
関西大学科目群	学部計	3	6	8	7	7	85.00	57.1%	0.0%	42.9%	0.0%
分野計	**学部計**	**184**	**352**	**4,284**	**4,142**	**3,675**	**80.11**	**27.6%**	**28.0%**	**24.3%**	**20.1%**
外国語科目											
第１選択外国語	学部計	12	12	2,744	2,744	2,548	79.58	16.1%	39.1%	32.0%	12.9%
第２選択外国語	学部計	37	37	1,378	1,366	1,309	79.67	18.4%	40.3%	25.4%	16.0%
分野計	**学部計**	**45**	**45**	**4,122**	**4,110**	**3,857**	**79.61**	**16.9%**	**39.5%**	**29.7%**	**13.9%**
専門教育科目											
必修科目	建築学科	24	52	3,116	3,006	2,548	77.97	16.4%	29.9%	31.4%	22.3%
	都市システム工学科	47	96	4,205	4,128	3,730	79.42	17.1%	35.7%	30.1%	17.1%
	エネルギー・環境工学科	25	52	2,287	2,227	1,983	78.29	20.9%	27.0%	29.2%	22.9%
	学部計	92	189	9,608	9,361	8,261	78.70	17.8%	31.8%	30.3%	20.1%
選択必修科目	都市システム工学科	1	3	140	140	136	84.19	45.6%	31.6%	14.0%	8.8%
	エネルギー・環境工学科	12	24	435	420	382	78.12	17.0%	33.2%	25.1%	24.6%
	学部計	13	27	575	560	518	79.72	24.5%	32.8%	22.2%	20.5%
選択科目	建築学科	43	101	2,565	2,516	2,276	77.79	20.0%	26.8%	31.1%	22.1%
	都市システム工学科	65	130	3,124	2,926	2,570	77.55	16.5%	27.5%	31.0%	25.0%
	エネルギー・環境工学科	37	72	1,676	1,628	1,428	79.79	24.9%	30.1%	24.2%	20.7%
	学部計	140	294	7,365	7,070	6,274	78.15	19.7%	27.8%	29.5%	23.0%
分野計	建築学科	67	153	5,681	5,522	4,824	77.88	18.1%	28.4%	31.3%	22.2%
	都市システム工学科	104	211	7,469	7,194	6,436	78.77	17.5%	32.4%	30.1%	20.1%
	エネルギー・環境工学科	61	123	4,398	4,275	3,793	78.84	22.0%	28.8%	26.9%	22.3%
	学部計	**222**	**465**	**17,548**	**16,991**	**15,053**	**78.50**	**18.8%**	**30.2%**	**29.7%**	**21.3%**
総合計		**451**	**862**	**25,954**	**25,243**	**22,585**	**78.95**	**19.9%**	**31.4%**	**28.8%**	**19.9%**

（注）　計欄の科目及び単位数は各計で集約した科目の集計で単純に足し算した値ではありません。外国語科目や専門教育科目（複数学科・専攻がある学部）等はご注意ください。

（イ）　環境都市工学部　2008～2012年度入学生　（051206）

2018年度

分　野	学　科	科目	単位	履修者	受験者	合格者	合格者				
							平均点	秀の割合	優の割合	良の割合	可の割合
全学共通科目											
Ａ群（自己形成科目群）	学部計	2	4	2	2	1	85.00	0.0%	100.0%	0.0%	0.0%
Ａ群（自己形成科目群）指定科目	学部計	3	6	7	7	3	80.33	33.3%	33.3%	0.0%	33.3%
分野計	**学部計**	**5**	**10**	**9**	**9**	**4**	**81.50**	**25.0%**	**50.0%**	**0.0%**	**25.0%**
外国語科目											
第１選択外国語	学部計	4	4	7	7	7	78.00	28.6%	14.3%	28.6%	28.6%
分野計	**学部計**	**4**	**4**	**7**	**7**	**7**	**78.00**	**28.6%**	**14.3%**	**28.6%**	**28.6%**
専門教育科目											
必修科目	建築学科	2	4	4	4	2	65.00	0.0%	0.0%	0.0%	100.0%
	都市システム工学科	5	11	7	7	7	73.14	28.6%	0.0%	14.3%	57.1%
	エネルギー・環境工学科	12	26	12	8	6	70.83	16.7%	16.7%	0.0%	66.7%
	学部計	18	38	23	19	15	71.13	20.0%	6.7%	6.7%	66.7%
選択必修科目	都市システム工学科	1	3	3	3	2	75.00	50.0%	0.0%	0.0%	50.0%
	エネルギー・環境工学科	6	12	7	6	2	71.50	0.0%	50.0%	0.0%	50.0%
	学部計	7	15	10	9	4	73.25	25.0%	25.0%	0.0%	50.0%
選択科目	建築学科	5	10	5	2	0					
	都市システム工学科	10	20	11	7	3	65.33	0.0%	0.0%	33.3%	66.7%
	エネルギー・環境工学科	16	32	20	16	12	74.67	8.3%	25.0%	33.3%	33.3%
	学部計	31	62	36	25	15	72.80	6.7%	20.0%	33.3%	40.0%
分野計	建築学科	7	14	9	6	2	65.00	0.0%	0.0%	0.0%	100.0%
	都市システム工学科	16	34	21	17	12	71.50	25.0%	0.0%	16.7%	58.3%
	エネルギー・環境工学科	32	66	39	30	20	73.20	10.0%	25.0%	20.0%	45.0%
	学部計	**54**	**111**	**69**	**53**	**34**	**72.12**	**14.7%**	**14.7%**	**17.6%**	**52.9%**
総合計		**63**	**125**	**85**	**69**	**45**	**73.87**	**17.8%**	**17.8%**	**17.8%**	**46.7%**

（注）　計欄の科目及び単位数は各計で集約した科目の集計で単純に足し算した値ではありません。外国語科目や専門教育科目（複数学科・専攻がある学部）等はご注意ください。

ス　化学生命工学部

（ア）　化学生命工学部　2013年度以降入学生　（051212）

2018年度

分　野	学　科	科目	単位	履修者	受験者	合格者	合格者 平均点	秀の割合	優の割合	良の割合	可の割合
共通教養科目											
基盤科目群	学部計	5	10	12	12	12	86.08	41.7%	41.7%	8.3%	8.3%
自己形成科目群	学部計	115	230	1,471	1,422	1,232	77.02	14.6%	30.6%	30.7%	24.1%
自己形成科目群［指定科目］	学部計	12	28	2,566	2,458	2,141	77.50	21.3%	23.9%	26.4%	28.3%
グローバル科目群	学部計	23	46	48	45	43	82.91	20.9%	51.2%	18.6%	9.3%
実践科目群	学部計	23	27	429	429	417	89.41	57.6%	33.1%	7.0%	2.4%
大学・学部連携科目群	学部計	3	6	3	3	1	61.00	0.0%	0.0%	0.0%	100.0%
関西大学科目群	学部計	4	8	9	8	7	87.57	57.1%	28.6%	0.0%	14.3%
分野計	**学部計**	**179**	**343**	**4,538**	**4,377**	**3,853**	**78.74**	**23.2%**	**27.4%**	**25.5%**	**23.9%**
外国語科目											
第１選択外国語	学部計	13	13	2,987	2,987	2,822	79.72	16.9%	38.3%	31.3%	13.4%
第２選択外国語	学部計	42	42	1,509	1,492	1,415	79.14	18.4%	35.5%	29.1%	17.0%
分野計	**学部計**	**47**	**47**	**4,496**	**4,479**	**4,237**	**79.52**	**17.4%**	**37.4%**	**30.6%**	**14.6%**
専門教育科目											
必修科目	化学・物質工学科	44	107	6,882	6,783	6,286	82.77	34.2%	31.5%	19.8%	14.5%
	生命・生物工学科	21	47	2,366	2,324	2,119	81.97	29.4%	37.8%	17.6%	15.2%
	学部計	56	137	9,248	9,107	8,405	82.57	33.0%	33.1%	19.2%	14.7%
選択必修科目	化学・物質工学科	43	85	4,290	4,193	3,665	78.31	20.2%	28.7%	27.0%	24.1%
	生命・生物工学科	34	68	3,030	2,899	2,510	77.28	18.6%	28.1%	25.7%	27.5%
	学部計	75	149	7,320	7,092	6,175	77.89	19.5%	28.5%	26.5%	25.5%
選択科目	化学・物質工学科	13	26	702	681	632	79.75	19.6%	36.1%	25.8%	18.5%
	生命・生物工学科	8	15	340	337	321	84.10	29.9%	43.9%	20.2%	5.9%
	学部計	19	37	1,042	1,018	953	81.21	23.1%	38.7%	23.9%	14.3%
医工薬連環科学プログラム	生命・生物工学科	4	6	23	19	18	80.94	11.1%	61.1%	22.2%	5.6%
	学部計	4	6	23	19	18	80.94	11.1%	61.1%	22.2%	5.6%
分野計	化学・物質工学科	88	194	11,874	11,657	10,583	81.04	28.5%	30.8%	22.6%	18.1%
	生命・生物工学科	67	136	5,759	5,579	4,968	79.73	23.9%	33.4%	21.9%	20.8%
	学部計	**140**	**302**	**17,633**	**17,236**	**15,551**	**80.62**	**27.0%**	**31.7%**	**22.4%**	**18.9%**
総合計		**366**	**692**	**26,667**	**26,092**	**23,641**	**80.12**	**24.7%**	**32.0%**	**24.4%**	**19.0%**

（注）　計欄の科目及び単位数は各計で集約した科目の集計で単純に足し算した値ではありません。外国語科目や専門教育科目（複数学科・専攻がある学部）等はご注意ください。

（イ）　化学生命工学部　2008～2012年度入学生　（051211）

2018年度

分　野	学　科	科目	単位	履修者	受験者	合格者	合格者 平均点	秀の割合	優の割合	良の割合	可の割合
全学共通科目											
Ａ群（自己形成科目群）	学部計	3	6	3	0	0					
Ａ群（自己形成科目群）指定科目	学部計	2	6	2	1	1	60.00	0.0%	0.0%	0.0%	100.0%
分野計	**学部計**	**5**	**12**	**5**	**1**	**1**	**60.00**	**0.0%**	**0.0%**	**0.0%**	**100.0%**
外国語科目											
第１選択外国語	学部計	1	1	1	1	1	82.00	0.0%	100.0%	0.0%	0.0%
分野計	**学部計**	**1**	**1**	**1**	**1**	**1**	**82.00**	**0.0%**	**100.0%**	**0.0%**	**0.0%**
専門教育科目											
必修科目	化学・物質工学科	7	20	7	7	7	75.71	14.3%	28.6%	28.6%	28.6%
	生命・生物工学科	3	6	3	0	0					
	学部計	9	24	10	7	7	75.71	14.3%	28.6%	28.6%	28.6%
選択必修科目	化学・物質工学科	19	37	23	15	9	77.89	22.2%	44.4%	0.0%	33.3%
	生命・生物工学科	6	12	6	1	0					
	学部計	25	49	29	16	9	77.89	22.2%	44.4%	0.0%	33.3%
選択科目	化学・物質工学科	4	8	5	4	4	76.25	25.0%	25.0%	25.0%	25.0%
	学部計	4	8	5	4	4	76.25	25.0%	25.0%	25.0%	25.0%
分野計	化学・物質工学科	30	65	35	26	20	76.80	20.0%	35.0%	15.0%	30.0%
	生命・生物工学科	9	18	9	1	0					
	学部計	**38**	**81**	**44**	**27**	**20**	**76.80**	**20.0%**	**35.0%**	**15.0%**	**30.0%**
総合計		**44**	**94**	**50**	**29**	**22**	**76.27**	**18.2%**	**36.4%**	**13.6%**	**31.8%**

（注）　計欄の科目及び単位数は各計で集約した科目の集計で単純に足し算した値ではありません。外国語科目や専門教育科目（複数学科・専攻がある学部）等はご注意ください。

(3) 履修状況及び成績分布（外国語）（051301）

英　語　　2018年度

学部	科目	単位	履修者	受験者	合格者	合格者				
						平均点	秀の割合	優の割合	良の割合	可の割合
法学部	13	13	6,758	6,758	6,044	79.68	16.40%	41.20%	28.80%	13.50%
文学部	12	12	6,674	6,674	6,091	80.36	16.90%	42.70%	28.30%	12.00%
経済学部	10	10	6,824	6,824	6,066	78.1	14.80%	33.50%	35.60%	16.10%
商学部	12	12	6,659	6,637	6,105	79.54	16.20%	39.00%	32.30%	12.60%
社会学部	9	9	7,051	7,051	6,637	79.87	16.10%	40.60%	30.70%	12.60%
政策創造学部	12	12	3,161	3,161	2,943	78.61	15.70%	34.70%	34.90%	14.70%
外国語学部	4	4	4	4	1	75	0.00%	0.00%	100.00%	0.00%
人間健康学部	9	9	2,772	2,772	2,674	79.18	14.50%	40.10%	30.70%	14.60%
総合情報学部	14	14	5,556	5,551	4,973	79.12	16.20%	37.00%	31.20%	15.60%
社会安全学部	15	15	4,201	4,201	3,960	78.09	14.10%	36.30%	32.50%	17.10%
システム理工学部	10	10	4,244	4,244	3,934	78.94	15.10%	37.60%	34.00%	13.30%
環境都市工学部	8	8	2,763	2,763	2,566	79.53	16.10%	38.90%	31.90%	13.10%
化学生命工学部	9	9	3,002	3,002	2,837	79.72	17.00%	38.20%	31.30%	13.50%
国際部	3	6	55	55	55	91.05	80.00%	16.40%	3.60%	0.00%
計	**140**	**143**	**59,724**	**59,697**	**54,886**	**79.29**	**15.90%**	**38.50%**	**31.60%**	**13.90%**

ドイツ語　　2018年度

学部	科目	単位	履修者	受験者	合格者	合格者				
						平均点	秀の割合	優の割合	良の割合	可の割合
法学部	12	12	2,934	2,934	2,645	78.61	17.80%	32.30%	30.40%	19.50%
文学部	12	12	1,062	1,062	948	78.25	17.30%	32.20%	31.20%	19.30%
経済学部	10	10	675	675	595	76.32	14.80%	25.40%	36.30%	23.50%
商学部	8	8	439	437	401	78.45	19.00%	33.40%	25.70%	21.90%
社会学部	8	8	279	279	269	81.21	22.30%	41.60%	21.90%	14.10%
政策創造学部	12	12	190	190	180	78.32	15.00%	40.00%	26.70%	18.30%
人間健康学部	4	4	9	9	8	92.13	87.50%	12.50%	0.00%	0.00%
総合情報学部	6	6	288	288	267	78.2	17.60%	32.60%	35.20%	14.60%
社会安全学部	4	4	29	29	27	78.52	7.40%	40.70%	40.70%	11.10%
システム理工学部	8	8	318	318	300	79.15	21.30%	35.30%	23.00%	20.30%
環境都市工学部	4	4	194	194	189	77.4	15.30%	32.80%	28.00%	23.80%
化学生命工学部	8	8	220	220	214	76.82	14.50%	35.00%	27.60%	22.90%
計	**96**	**96**	**6,637**	**6,635**	**6,043**	**78.35**	**17.60%**	**32.60%**	**30.00%**	**19.80%**

フランス語　　2018年度

学部	科目	単位	履修者	受験者	合格者	合格者				
						平均点	秀の割合	優の割合	良の割合	可の割合
法学部	12	12	1,225	1,225	1,141	78.52	18.10%	36.50%	24.50%	20.90%
文学部	12	12	758	758	683	79.84	20.90%	35.10%	27.40%	16.50%
経済学部	8	8	510	510	465	77.45	14.80%	32.00%	31.60%	21.50%
商学部	11	11	393	393	346	78.87	19.40%	34.40%	30.10%	16.20%
社会学部	8	8	227	227	211	79.32	18.50%	39.30%	27.00%	15.20%
政策創造学部	12	12	194	194	167	76.51	10.80%	33.50%	31.70%	24.00%
人間健康学部	4	4	14	14	14	85.64	28.60%	57.10%	14.30%	0.00%
総合情報学部	4	4	168	168	149	78.86	18.10%	37.60%	19.50%	24.80%
社会安全学部	4	4	22	22	18	82.11	33.30%	33.30%	27.80%	5.60%
システム理工学部	4	4	179	179	167	81.1	24.00%	38.30%	26.30%	11.40%
環境都市工学部	8	8	88	88	81	79.79	19.80%	39.50%	25.90%	14.80%
化学生命工学部	6	6	107	107	104	78.4	15.40%	34.60%	30.80%	19.20%
計	**93**	**93**	**3,885**	**3,885**	**3,546**	**78.83**	**18.40%**	**35.70%**	**27.10%**	**18.80%**

ロシア語　　2018年度

学部	科目	単位	履修者	受験者	合格者	合格者				
						平均点	秀の割合	優の割合	良の割合	可の割合
法学部	8	8	253	253	238	79.82	16.00%	43.70%	31.90%	8.40%
文学部	11	11	226	226	208	79.67	22.60%	38.00%	29.30%	10.10%
経済学部	10	10	128	128	127	76.65	15.00%	29.10%	38.60%	17.30%
商学部	8	8	162	162	160	82.82	26.30%	43.10%	22.50%	8.10%
社会学部	8	8	96	96	89	84.6	27.00%	48.30%	23.60%	1.10%
政策創造学部	8	8	55	55	53	88.04	34.00%	56.60%	5.70%	3.80%
外国語学部	2	2	2	2	2	87.5	50.00%	50.00%	0.00%	0.00%
総合情報学部	8	8	114	114	103	78.31	22.30%	33.00%	23.30%	21.40%
社会安全学部	1	1	1	1	1	60	0.00%	0.00%	0.00%	100.00%
システム理工学部	4	4	69	69	69	90.41	50.70%	43.50%	5.80%	0.00%
環境都市工学部	7	7	28	28	28	91.11	53.60%	42.90%	3.60%	0.00%
化学生命工学部	8	8	60	60	57	91.6	59.60%	38.60%	0.00%	1.80%
計	**83**	**83**	**1,194**	**1,194**	**1,135**	**81.99**	**26.10%**	**40.60%**	**24.20%**	**9.10%**

スペイン語　　2018年度

学部	科目	単位	履修者	受験者	合格者	合格者				
						平均点	秀の割合	優の割合	良の割合	可の割合
法学部	6	6	396	396	348	76.33	17.20%	28.40%	30.20%	24.10%
文学部	12	12	1,533	1,533	1,426	78.84	19.40%	34.00%	28.50%	18.10%
経済学部	10	10	1,412	1,412	1,210	76.11	14.70%	29.20%	31.70%	24.40%
商学部	11	11	1,580	1,572	1,426	77.33	16.80%	31.80%	28.70%	22.70%
社会学部	7	7	735	735	656	79.36	22.40%	28.50%	32.50%	16.60%
政策創造学部	10	10	471	471	429	76.67	15.60%	30.30%	32.40%	21.70%
外国語学部	4	4	5	5	5	88.6	60.00%	40.00%	0.00%	0.00%
総合情報学部	8	8	427	427	372	76.18	16.70%	25.50%	23.10%	34.70%
社会安全学部	1	1	1	1	1	60	0.00%	0.00%	0.00%	100.00%
システム理工学部	4	4	345	345	329	77.99	15.50%	36.20%	29.50%	18.80%
環境都市工学部	8	8	249	249	225	77.44	17.30%	33.80%	24.40%	24.40%
化学生命工学部	4	4	279	279	249	77.48	16.10%	31.30%	32.10%	20.50%
計	**85**	**85**	**7,433**	**7,425**	**6,676**	**77.52**	**17.40%**	**31.10%**	**29.60%**	**21.90%**

中国語　　2018年度

学部	科目	単位	履修者	受験者	合格者	合格者				
						平均点	秀の割合	優の割合	良の割合	可の割合
法学部	8	8	1,765	1,712	1,546	78.9	21.00%	31.70%	27.40%	19.90%
文学部	12	12	2,439	2,380	2,251	79.75	21.80%	36.10%	23.00%	19.20%
経済学部	12	12	3,266	3,134	2,864	76.86	17.40%	28.00%	31.10%	23.50%
商学部	10	10	3,081	2,989	2,773	78.62	20.40%	31.00%	28.30%	20.30%
社会学部	9	9	1,632	1,587	1,483	79.02	17.90%	35.50%	28.80%	17.70%
政策創造学部	10	10	1,083	1,047	977	76.99	15.10%	29.00%	33.80%	22.10%
外国語学部	3	3	28	28	26	81.88	30.80%	30.80%	30.80%	7.70%
人間健康学部	4	4	64	64	54	76.89	13.00%	35.20%	33.30%	18.50%
総合情報学部	7	7	1,017	969	820	77.63	18.80%	27.40%	36.50%	17.30%
社会安全学部	4	4	118	118	99	82.29	30.30%	38.40%	18.20%	13.10%
システム理工学部	6	6	973	950	918	79.03	18.60%	35.30%	28.10%	18.00%
環境都市工学部	6	6	655	647	632	80.15	17.10%	44.10%	25.60%	13.10%
化学生命工学部	8	8	641	632	602	79.44	16.90%	38.00%	29.20%	15.80%
計	**99**	**99**	**16,762**	**16,257**	**15,045**	**78.51**	**19.10%**	**32.50%**	**28.70%**	**19.70%**

朝鮮語　　2018年度

学部	科目	単位	履修者	受験者	合格者	合格者				
						平均点	秀の割合	優の割合	良の割合	可の割合
法学部	8	8	509	478	425	78.14	20.00%	30.10%	31.50%	18.40%
文学部	12	12	944	908	827	80.59	20.10%	38.80%	28.20%	12.90%
経済学部	8	8	788	757	658	78.32	16.70%	33.10%	34.20%	16.00%
商学部	12	12	820	798	704	78.91	19.00%	32.00%	33.70%	15.30%
社会学部	12	12	673	654	621	79.7	17.60%	39.50%	30.10%	12.90%
政策創造学部	11	11	440	431	405	77.91	17.30%	27.70%	37.50%	17.50%
外国語学部	6	6	8	8	8	85.13	25.00%	75.00%	0.00%	0.00%
人間健康学部	4	4	5	5	4	71.5	0.00%	50.00%	0.00%	50.00%
総合情報学部	9	9	451	435	375	78.96	20.80%	28.30%	28.00%	22.90%
社会安全学部	2	2	2	2	2	85.5	0.00%	100.00%	0.00%	0.00%
システム理工学部	4	4	143	142	141	78.64	14.90%	30.50%	41.10%	13.50%
環境都市工学部	4	4	152	148	143	82.45	23.10%	44.80%	26.60%	5.60%
化学生命工学部	4	4	188	180	175	79.57	18.30%	34.30%	34.90%	12.60%
計	**96**	**96**	**5,123**	**4,946**	**4,488**	**79.22**	**18.70%**	**34.10%**	**31.90%**	**15.30%**

プロフェッショナル英語　　2018年度

学部	科目	単位	履修者	受験者	合格者	合格者				
						平均点	秀の割合	優の割合	良の割合	可の割合
政策創造学部	14	14	833	833	816	80.03	10.70%	44.40%	32.40%	12.60%
計	**14**	**14**	**833**	**833**	**816**	**80.03**	**10.70%**	**44.40%**	**32.40%**	**12.60%**

(4) 進級状況 (051401)

ア 第１部

2018年度

学部	区分 / 学科・専修	2018年５月１日現在(４年次) 在籍者	休学者	在学者	2018年９月卒業者	2019年３月卒業者 15年入学	14年入学	13年入学	12年前入学	計	卒業者総計	卒業率 卒/在学(%)	修業年限卒業率	(ご参考)15年４月入学者数
法	法学政治学科	336	6	330	7	283	4	1	0	288	295			
		939	27	912	27	652	39	10	3	704	731	80.2%	83.2%	779
文	英米文学英語学専修	71	1	70	0	69	2	0	0	71	71			
		100	4	96	2	86	4	1	2	93	95	99.0%	-	-
	英米文化専修	43	2	41	0	37	2	0	0	39	39			
		65	5	60	0	47	4	2	0	53	53	88.3%	-	-
	国語国文学専修	72	1	71	1	59	1	1	0	61	62			
		118	4	114	1	90	3	1	0	94	95	83.3%	-	-
	哲学倫理学専修	8	0	8	0	4	0	0	0	4	4			
		21	1	20	0	9	0	0	0	9	9	45.0%	-	-
	比較宗教学専修	14	2	12	1	5	1	0	0	6	7			
		30	3	27	1	14	3	0	0	17	18	66.7%	-	-
	芸術学美術史専修	12	0	12	0	11	0	0	0	11	11			
		17	0	17	0	13	1	0	0	14	14	82.4%	-	-
	フランス学専修	17	0	17	2	13	1	0	0	14	16			
		19	0	19	2	13	2	0	0	15	17	89.5%	-	-
	ドイツ学専修	14	1	13	0	10	2	0	1	13	13			
		19	1	18	0	12	3	0	1	16	16	88.9%	-	-
	日本史・文化遺産学専修	43	1	42	0	39	1	0	0	40	40			
		79	3	76	1	64	1	1	1	67	68	89.5%	-	-
	世界史専修	15	1	14	0	12	1	0	0	13	13			
		40	5	35	1	27	2	0	0	29	30	85.7%	-	-
	地理学・地域環境学専修	8	0	8	0	6	0	0	0	6	6			
		20	1	19	0	14	1	0	0	15	15	78.9%	-	-
	中国学専修	14	0	14	0	11	0	0	0	11	11			
		21	0	21	0	17	0	0	0	17	17	81.0%	-	-
	教育文化専修	37	0	37	0	31	3	0	0	34	34			
		53	0	53	0	47	3	0	0	50	50	94.3%	-	-
	初等教育学専修	36	0	36	0	35	0	0	0	35	35			
		50	0	50	1	45	0	0	0	45	46	92.0%	-	-
	心理学専修	44	1	43	0	35	1	0	0	36	36			
		69	4	65	1	50	2	0	1	53	54	83.1%	-	-
	情報文化学専修	4	0	4	0	4	0	0	0	4	4			
		9	0	9	0	8	0	0	0	8	8	88.9%	-	-
	映像文化専修	23	1	22	0	16	4	0	0	20	20			
		47	3	44	0	29	7	0	0	36	36	81.8%	-	-
	文化共生学専修	43	2	41	0	39	1	1	0	41	41			
		53	4	49	0	47	1	2	0	50	50	102.0%	-	-
	アジア文化専修	35	1	34	1	27	1	0	0	28	29			
		61	2	59	4	43	1	0	0	44	48	81.4%	-	-
	フランス語フランス文学専修	0	0	0	0	0	0	0	0	0	0			
		1	0	1	0	0	0	0	0	0	0	0.0%	-	-
	専修未決定	0	0	0	0	0	0	0	0	0	0			
		2	0	2	0	0	0	0	0	0	0	0.0%	-	-
	計	553	14	539	5	463	21	2	1	487	492			
		894	40	854	14	675	38	7	5	725	739	86.5%	84.7%	792
経済	経済学科	233	4	229	1	193	9	2	1	205	206			
		938	36	902	21	622	58	19	7	706	727	80.6%	80.4%	774
商	商学科	399	4	395	10	340	10	1	0	351	361			
		847	34	813	19	625	37	6	3	671	690	84.9%	85.9%	728

学部	区分 / 学科・専修	2018年５月１日現在（４年次） 在籍者	休学者	在学者	2018年９月卒業者	2019年３月卒業者 15年入学	14年入学	13年入学	12年前入学	計	卒業者総計	卒業率 卒/在学 (%)	修業年限卒業率	（ご参考）15年４月入学者数
社会	社会学専攻	116	2	114	1	104	1	0	0	105	106			
		241	8	233	5	195	8	1	1	205	210	90.1%	－	－
	心理学専攻	141	1	140	3	127	2	1	0	130	133			
		222	3	219	5	186	3	4	0	193	198	90.4%	－	－
	メディア専攻（マス・コミュニケーション）	135	2	133	0	117	7	1	0	125	125			
		233	10	223	2	184	10	2	1	197	199	89.2%	－	－
	社会ｼｽﾃﾑﾃﾞｻﾞｲﾝ専攻	127	2	125	0	118	1	1	1	121	121			
		247	10	237	4	194	12	3	2	211	215	90.7%	－	－
	計	519	7	512	4	466	11	3	1	481	485			
		943	31	912	16	759	33	10	4	806	822	90.1%	90.0%	840
政策創造	政策学科	145	3	142	2	118	7	2	1	128	130			
		331	14	317	10	231	17	7	3	258	268	84.5%	84.3%	274
	国際アジア法政策学科	62	1	61	3	49	4	0	―	53	56			
		134	4	130	6	85	8	3	―	96	102	78.5%	80.2%	106
	計	207	4	203	5	167	11	2	1	181	186			
		465	18	447	16	316	25	10	3	354	370	82.8%	83.2%	380
外国語	外国語学科	135	1	134	0	122	4	1	0	127	127			
		208	4	204	5	170	8	2	0	180	185	90.7%	88.1%	193
人間健康	人間健康学科	133	2	131	1	124	1	0	0	125	126			
		389	12	377	9	328	7	1	2	338	347	92.0%	90.1%	364
総合情報	総合情報学科	220	5	215	3	187	9	0	0	196	199			
		605	17	588	12	447	24	10	3	484	496	84.4%	84.6%	514
社会安全	安全マネジメント学科	83	1	82	0	75	0	2	0	77	77			
		336	4	332	6	243	11	2	1	257	263	79.2%	83.8%	290
システム理工	数学科	4	1	3	0	2	2	0	0	4	4			
		35	1	34	0	21	5	0	0	26	26	76.5%	72.4%	29
	物理・応用物理学科	13	1	12	0	9	1	0	0	10	10			
		99	5	94	2	59	10	4	2	75	77	81.9%	78.4%	74
	機械工学科	14	0	14	0	10	1	0	0	11	11			
		276	9	267	0	167	27	4	4	202	202	75.7%	76.9%	216
	電気電子情報工学科	13	0	13	0	10	1	0	0	11	11			
		258	6	252	4	154	20	1	2	177	181	71.8%	71.2%	212
	計	44	2	42	0	31	5	0	0	36	36			
		668	21	647	6	401	62	9	8	480	486	75.1%	74.6%	531
環境都市工	建築学科	32	2	30	0	26	1	0	0	27	27			
		151	8	143	1	105	9	5	1	120	121	84.6%	79.1%	129
	都市システム工学科	20	0	20	1	13	3	1	1	18	19			
		175	3	172	4	114	16	5	1	136	140	81.4%	83.9%	137
	エネルギー・環境工学科	14	0	14	0	14	0	0	0	14	14			
		117	3	114	0	76	13	0	1	90	90	78.9%	77.6%	98
	計	66	2	64	1	53	4	1	1	59	60			
		443	14	429	5	295	38	10	3	346	351	81.8%	80.5%	364
化学生命工	化学・物質工学科	81	1	80	0	72	1	0	0	73	73			
		297	5	292	0	222	18	1	1	242	242	82.9%	83.1%	267
	生命・生物工学科	46	1	45	0	38	3	0	0	41	41			
		118	4	114	0	79	9	2	0	90	90	78.9%	75.2%	105
	計	127	2	125	0	110	4	0	0	114	114			
		415	9	406	0	301	27	3	1	332	332	81.8%	80.9%	372
合計		3,055	54	3,001	37	2,614	93	15	5	2,727	2,764			
		8,090	267	7,823	156	5,834	407	99	43	6,383	6,539	83.6%	90.8%	6,921

（注）１　上段は、内数で女子を示す。
　　２　早期卒業者９月期０名、３月期４名（法学部３名、政策創造学部１名）を除く。
　　３　15年４月入学者数については、編転入学者数を除く。

(5)　学部別・履修者別クラス数比較表　(051501)

法学部（デイタイム・第１部）　2018年度

履修者数	専門科目				外国語	合　計
	必修（講義科目）	選択（講義科目）	演習	自由（講義・演習）		
1～20		13	257	12	92	374
21～50		22	74	39	511	646
51～100		41		26	6	73
101～200		64		40		104
201～500		70		3		73
501以上		13				13
合計	0	223	331	120	609	1,283

文学部（デイタイム・第１部）　2018年度

履修者数	専門科目				外国語	合　計
	必修（講義科目）	選択（講義科目）	演習	自由（講義・演習）		
1～20	19	237	486	40	171	953
21～50	46	192	102	85	425	850
51～100	23	103	3	34	4	167
101～200		74		45		119
201～500		52		2		54
501以上		4				4
合計	88	662	591	206	600	2,147

経済学部（デイタイム・第１部）　2018年度

履修者数	専門科目					外国語	合　計
	必修（講義科目）	選択（講義科目）	演習	自由（講義・演習）	外国書		
1～20		19	204	12	11	139	385
21～50	46	28	20	42		430	566
51～100	14	44	2	30		4	94
101～200	30	56		44			130
201～500	2	48		5			55
501以上		7					7
合計	92	202	226	133	11	573	1,237

商学部（デイタイム・第１部）　2018年度

履修者数	専門科目					外国語	合　計
	必修（講義科目）	選択（講義科目）	演習	自由（講義・演習）	外国書		
1～20	41	14	165	17		119	356
21～50	8	83	18	39		406	554
51～100	21	43	13	31		4	112
101～200		55	2	47			104
201～500	9	47		7			63
501以上		5					5
合計	79	247	198	141	0	529	1,194

社会学部（デイタイム・第１部）　2018年度

履修者数	専門科目						外国語	合　計
	必修（講義科目）	選択（講義科目）	選択必修（講義科目）	演習・研究	自由（講義・演習）	実験・演習		
1～20	1	11		241	11	60	130	454
21～50		28		98	31	40	382	579
51～100		49			32	15	8	104
101～200	8	58			37			103
201～500	7	46			9			62
501以上		2			1			3
合計	16	194	0	339	121	115	520	1,305

政策創造学部　2018年度

履修者数	専門科目				外国語	合　計
	必修（講義科目）	選択（講義科目）	演習	自由（講義・演習）		
1～20		65	151	19	179	414
21～50		39	10	51	201	301
51～100		42	20	19	4	85
101～200		54	14	32		100
201～500		60	5			65
501以上		9				9
合計	0	269	200	121	384	974

外国語学部　2018年度

履修者数	専門科目					外国語	合　計
	必修（講義科目）	選択必修（講義科目）	選択（講義科目）	演習	自由（講義・演習）		
1～20	91	114	56	93	8	46	408
21～50	30	42	22		35		129
51～100		15	21		7		43
101～200	2	6	32		2		42
201～500			3		1		4
501以上							0
合計	123	177	134	93	53	46	626

（注）　２年次生はスタディ・アブロードによる留学のため、科目履修なし。

人間健康学部　2018年度

履修者数	専門科目					外国語	合　計
	必修（講義科目）	選択（講義科目）	選択（実習科目）	演習	自由（講義・演習）		
1～20		17	92	87	3	43	242
21～50	1	21	33	41	16	84	196
51～100	1	26			10		37
101～200	6	32			12		50
201～500	4	17					21
501以上							0
合計	12	113	125	128	41	127	546

総合情報学部　　2018年度

履修者数	必修（講義科目）	選択（講義科目）	自由（講義科目）	実習	演習	外国語	合　計
1～20		43	32	7	180	66	328
21～50		41	19	125		232	417
51～100		42	1				43
101～200		65					65
201～500	14	48					62
501以上		1					1
合計	14	240	52	132	180	298	916

（注）1　総合情報学部においては、留学生科目は外国語に含む。

社会安全学部　　2018年度

履修者数	専門科目				外国語	合　計
	必修（講義科目）	選択（講義科目）	演習	自由（講義・演習）		
1～20	1	14	53	26	38	132
21～50		23	20		131	174
51～100	4	18				22
101～200		27				27
201～500	3	30				33
501以上						0
合計	8	112	73	26	169	388

システム理工学部・環境都市工学部・化学生命工学部　　2018年度

履修者数	専門科目						外国語	合　計
	必修（講義科目）	選択必修（講義科目）	選択（講義科目）	実験・実習・製図	自由（講義・演習）	特別研究		
1～20	36	15	31	6	53	268	201	610
21～50	65	61	76	18	62	8	466	756
51～100	94	100	87	42	22		4	349
101～200	83	68	31	22	31			235
201～500	3	1	3					7
501以上								0
合計	281	245	228	88	168	276	671	1,957

共通教養科目　　2018年度

履修者数	専門科目			合　計
	講義	演習	実習	
1～20	126	72	58	256
21～50	101	52	170	323
51～100	145		1	146
101～200	122			122
201～500	172			172
501以上				0
合計	666	124	229	1,019

法学部（フレックス・第２部）　　2018年度

履修者数	専門科目				外国語	合　計
	必修（講義科目）	選択（講義科目）	演習	自由（講義・演習）		
1～20				7		7
21～50				17		17
51～100				9		9
101以上						0
合計	0	0	0	33	0	33

文学部（フレックス・第２部）　2018年度

履修者数	専門科目				外国語	合　計
	必修（講義科目）	選択（講義科目）	演習	自由（講義・演習）		
1～20		4		6		10
21～50		3		4		7
51～100		2		7		9
101以上						0
合計	0	9	0	17	0	26

経済学部（フレックス・第２部）　2018年度

履修者数	専門科目					外国語	合　計
	必修（講義科目）	選択（講義科目）	演習	自由（講義・演習）	外国書		
1～20				7			7
21～50				17			17
51～100				10			10
101以上							0
合計	0	0	0	34	0	0	34

商学部（フレックス・第２部）　2018年度

履修者数	専門科目					外国語	合　計
	必修（講義科目）	選択（講義科目）	演習	自由（講義・演習）	外国書		
1～20	1	2		8			11
21～50				17			17
51～100		1		9			10
101以上							0
合計	1	3	0	34	0	0	38

社会学部（フレックス・第２部）　2018年度

履修者数	専門科目				外国語	合　計
	必修（講義科目）	選択（講義科目）	演習	自由（講義・演習）		
1～20				7		7
21～50				18		18
51～100				10		10
101以上						0
合計	0	0	0	35	0	35

(注) 1　インターファカルティ科目、日本事情Ⅰ・Ⅱ（留学生科目）は教養に含む。
　　2　日本語Ⅰ～Ⅳ（留学生科目）は外国語に含む。
　　3　社会学部（デイタイム・第１部）においては、情報処理関係科目は実験・演習科目に含む。

(6) 開設授業科目の各種比率

ア 専任・兼任の比率

（ア） 学部別の専任・兼任比率 （051611）

2019年度春学期

学部	学科等	区分		必修科目	選択必修科目	選択科目	自由科目	全開設授業科目
法学部	法学政治学科	外国語科目	専任担当科目数(A)			12.2		12.2
			兼任担当科目数(B)			39.8		39.8
			専兼比率(A/(A+B)*100)			23.5		23.5
		専門教育科目	専任担当科目数(A)			86.4	12.5	98.9
			兼任担当科目数(B)			21.6	22.5	44.1
			専兼比率(A/(A+B)*100)			80.0	35.7	69.2

2019年度秋学期

学部	学科等	区分		必修科目	選択必修科目	選択科目	自由科目	全開設授業科目
法学部	法学政治学科	外国語科目	専任担当科目数(A)			13.2		13.2
			兼任担当科目数(B)			38.8		38.8
			専兼比率(A/(A+B)*100)			25.4		25.4
		専門教育科目	専任担当科目数(A)			69.8	6.8	76.5
			兼任担当科目数(B)			27.2	22.2	49.5
			専兼比率(A/(A+B)*100)			71.9	23.3	60.7

2019年度春学期

学部	学科等	区分		必修科目	選択必修科目	選択科目	自由科目	全開設授業科目
文学部	外国語科目		専任担当科目数(A)			13.6		13.6
			兼任担当科目数(B)			36.4		36.4
			専兼比率(A/(A+B)*100)			27.2		27.2
	英米文学英語専修	専門教育科目	専任担当科目数(A)	5.0	1.5	101.3	18.3	126.1
			兼任担当科目数(B)	0.0	0.5	120.8	30.9	152.2
			専兼比率(A/(A+B)*100)	100.0	75.0	45.6	37.2	45.3
	英米文化専修	専門教育科目	専任担当科目数(A)	4.8	1.5	101.3	18.3	125.9
			兼任担当科目数(B)	0.3	0.5	120.8	30.9	152.5
			専兼比率(A/(A+B)*100)	94.1	75.0	45.6	37.2	45.2
	国語国文学専修	専門教育科目	専任担当科目数(A)	8.2	1.5	101.3	18.3	129.3
			兼任担当科目数(B)	1.8	0.5	120.8	30.9	154.0
			専兼比率(A/(A+B)*100)	82.0	75.0	45.6	37.2	45.6
	哲学倫理専修	専門教育科目	専任担当科目数(A)	5.0	1.5	101.3	18.3	126.1
			兼任担当科目数(B)	0.0	0.5	120.8	30.9	152.2
			専兼比率(A/(A+B)*100)	100.0	75.0	45.6	37.2	45.3
	比較宗教専修	専門教育科目	専任担当科目数(A)	5.0	1.5	101.3	18.3	126.1
			兼任担当科目数(B)	0.0	0.5	120.8	30.9	152.2
			専兼比率(A/(A+B)*100)	100.0	75.0	45.6	37.2	45.3
	芸術学美術史専修	専門教育科目	専任担当科目数(A)	5.0	1.5	101.3	18.3	126.1
			兼任担当科目数(B)	0.0	0.5	120.8	30.9	152.2
			専兼比率(A/(A+B)*100)	100.0	75.0	45.6	37.2	45.3
	フランス学専修	専門教育科目	専任担当科目数(A)	5.0	1.5	101.3	18.3	126.1
			兼任担当科目数(B)	0.0	0.5	120.8	30.9	152.2
			専兼比率(A/(A+B)*100)	100.0	75.0	45.6	37.2	45.3
	ドイツ学専修	専門教育科目	専任担当科目数(A)	5.0	1.4	101.3	18.3	126.0
			兼任担当科目数(B)	0.0	0.5	120.8	30.9	152.2
			専兼比率(A/(A+B)*100)	100.0	73.7	45.6	37.2	45.3

2019年度春学期

学部	学科等	区分		必修科目	選択必修科目	選択科目	自由科目	全開設授業科目
文学部	日本史・文化遺産学専修	専門教育科目	専任担当科目数(A)	5.0	1.5	101.3	18.3	126.1
			兼任担当科目数(B)	0.0	0.5	120.8	30.9	152.2
			専兼比率(A/(A+B)*100)	100.0	75.0	45.6	37.2	45.3
	世界史専修	専門教育科目	専任担当科目数(A)	5.0	1.5	101.3	18.3	126.1
			兼任担当科目数(B)	0.0	0.5	120.8	30.9	152.2
			専兼比率(A/(A+B)*100)	100.0	75.0	45.6	37.2	45.3
	地理学・地域環境学専修	専門教育科目	専任担当科目数(A)	5.0	1.6	101.3	18.3	126.2
			兼任担当科目数(B)	0.0	0.5	120.8	30.9	152.2
			専兼比率(A/(A+B)*100)	100.0	76.2	45.6	37.2	45.3
	中国学専修	専門教育科目	専任担当科目数(A)	5.0	1.5	101.3	18.3	126.1
			兼任担当科目数(B)	0.0	0.5	120.8	30.9	152.2
			専兼比率(A/(A+B)*100)	100.0	75.0	45.6	37.2	45.3
	教育文化専修	専門教育科目	専任担当科目数(A)	5.0	1.5	101.3	18.3	126.1
			兼任担当科目数(B)	0.0	0.5	120.8	30.9	152.2
			専兼比率(A/(A+B)*100)	100.0	75.0	45.6	37.2	45.3
	初等教育学専修	専門教育科目	専任担当科目数(A)	3.0	1.5	109.8	18.3	132.6
			兼任担当科目数(B)	0.0	0.5	130.3	30.9	161.7
			専兼比率(A/(A+B)*100)	100.0	75.0	45.7	37.2	45.1
	心理学専修	専門教育科目	専任担当科目数(A)	5.1	1.5	101.3	18.3	126.2
			兼任担当科目数(B)	0.0	0.5	120.8	30.9	152.2
			専兼比率(A/(A+B)*100)	100.0	75.0	45.6	37.2	45.3
	情報文化学専修	専門教育科目	専任担当科目数(A)	5.0	1.5	101.3	18.3	126.1
			兼任担当科目数(B)	0.0	0.5	120.8	30.9	152.2
			専兼比率(A/(A+B)*100)	100.0	75.0	45.6	37.2	45.3
	映像文化専修	専門教育科目	専任担当科目数(A)	7.0	1.5	101.3	18.3	128.1
			兼任担当科目数(B)	0.0	0.5	120.8	30.9	152.2
			専兼比率(A/(A+B)*100)	100.0	75.0	45.6	37.2	45.7
	文化共生学専修	専門教育科目	専任担当科目数(A)	5.0	1.5	101.3	18.3	126.1
			兼任担当科目数(B)	0.0	0.5	120.8	30.9	152.2
			専兼比率(A/(A+B)*100)	100.0	75.0	45.6	37.2	45.3
	アジア文化専修	専門教育科目	専任担当科目数(A)	5.2	1.5	101.3	18.3	126.3
			兼任担当科目数(B)	0.0	0.5	120.8	30.9	152.2
			専兼比率(A/(A+B)*100)	100.0	75.0	45.6	37.2	45.4

2019年度秋学期

学部	学科等	区分		必修科目	選択必修科目	選択科目	自由科目	全開設授業科目
文学部	外国語科目		専任担当科目数(A)			14.5		14.5
			兼任担当科目数(B)			35.5		35.5
			専兼比率(A/(A+B)*100)			29.0		29.0
	英米文学英語学専修	専門教育科目	専任担当科目数(A)	5.0	1.5	95.8	17.0	119.3
			兼任担当科目数(B)	0.0	0.0	113.1	31.9	145.0
			専兼比率(A/(A+B)*100)	100.0	100.0	45.9	34.8	45.1
	英米文化専修	専門教育科目	専任担当科目数(A)	4.5	1.5	95.8	17.0	118.8
			兼任担当科目数(B)	0.3	0.0	113.1	31.9	145.3
			専兼比率(A/(A+B)*100)	93.8	100.0	45.9	34.8	45.0
	国語国文学専修	専門教育科目	専任担当科目数(A)	9.0	1.5	95.8	17.0	123.3
			兼任担当科目数(B)	1.0	0.0	113.1	31.9	146.0
			専兼比率(A/(A+B)*100)	90.0	100.0	45.9	34.8	45.8

2019年度秋学期

学部	学科等	区分		必修科目	選択必修科目	選択科目	自由科目	全開設授業科目
文学部	哲学倫理学専修	専門教育科目	専任担当科目数(A)	5.0	1.5	95.8	17.0	119.3
			兼任担当科目数(B)	0.0	0.0	113.1	31.9	145.0
			専兼比率(A/(A+B)*100)	100.0	100.0	45.9	34.8	45.1
	比較宗教学専修	専門教育科目	専任担当科目数(A)	5.0	1.5	95.8	17.0	119.3
			兼任担当科目数(B)	0.0	0.0	113.1	31.9	145.0
			専兼比率(A/(A+B)*100)	100.0	100.0	45.9	34.8	45.1
	芸術学美術史専修	専門教育科目	専任担当科目数(A)	5.0	1.5	95.8	17.0	119.3
			兼任担当科目数(B)	0.0	0.0	113.1	31.9	145.0
			専兼比率(A/(A+B)*100)	100.0	100.0	45.9	34.8	45.1
	フランス学専修	専門教育科目	専任担当科目数(A)	5.0	1.5	95.8	17.0	119.3
			兼任担当科目数(B)	0.0	0.0	113.1	31.9	145.0
			専兼比率(A/(A+B)*100)	100.0	100.0	45.9	34.8	45.1
	ドイツ学専修	専門教育科目	専任担当科目数(A)	5.0	1.7	95.8	17.0	119.5
			兼任担当科目数(B)	0.0	0.0	113.1	31.9	145.0
			専兼比率(A/(A+B)*100)	100.0	100.0	45.9	34.8	45.2
	日本史・文化遺産学専修	専門教育科目	専任担当科目数(A)	5.0	1.5	95.8	17.0	119.3
			兼任担当科目数(B)	0.0	0.0	113.1	31.9	145.0
			専兼比率(A/(A+B)*100)	100.0	100.0	45.9	34.8	45.1
	世界史専修	専門教育科目	専任担当科目数(A)	5.0	1.5	95.8	17.0	119.3
			兼任担当科目数(B)	0.0	0.0	113.1	31.9	145.0
			専兼比率(A/(A+B)*100)	100.0	100.0	45.9	34.8	45.1
	地理学・地域環境学専修	専門教育科目	専任担当科目数(A)	5.0	1.4	95.8	17.0	119.2
			兼任担当科目数(B)	0.0	0.0	113.1	31.9	145.0
			専兼比率(A/(A+B)*100)	100.0	100.0	45.9	34.8	45.1
	中国学専修	専門教育科目	専任担当科目数(A)	5.0	1.5	95.8	17.0	119.3
			兼任担当科目数(B)	0.0	0.0	113.1	31.9	145.0
			専兼比率(A/(A+B)*100)	100.0	100.0	45.9	34.8	45.1
	教育文化専修	専門教育科目	専任担当科目数(A)	5.0	1.5	95.8	17.0	119.3
			兼任担当科目数(B)	0.0	0.0	113.1	31.9	145.0
			専兼比率(A/(A+B)*100)	100.0	100.0	45.9	34.8	45.1
	初等教育学専修	専門教育科目	専任担当科目数(A)	3.0	1.5	105.8	17.0	127.3
			兼任担当科目数(B)	0.0	0.0	119.1	31.9	151.0
			専兼比率(A/(A+B)*100)	100.0	100.0	47.0	34.8	45.7
	心理学専修	専門教育科目	専任担当科目数(A)	4.9	1.5	95.8	17.0	119.2
			兼任担当科目数(B)	0.0	0.0	113.1	31.9	145.0
			専兼比率(A/(A+B)*100)	100.0	100.0	45.9	34.8	45.1
	情報文化学専修	専門教育科目	専任担当科目数(A)	4.5	1.5	95.8	17.0	118.8
			兼任担当科目数(B)	0.5	0.0	113.1	31.9	145.5
			専兼比率(A/(A+B)*100)	90.0	100.0	45.9	34.8	44.9
	映像文化専修	専門教育科目	専任担当科目数(A)	3.0	1.5	95.8	17.0	117.3
			兼任担当科目数(B)	0.0	0.0	113.1	31.9	145.0
			専兼比率(A/(A+B)*100)	100.0	100.0	45.9	34.8	44.7
	文化共生学専修	専門教育科目	専任担当科目数(A)	5.0	1.6	95.8	17.0	119.4
			兼任担当科目数(B)	0.0	0.0	113.1	31.9	145.0
			専兼比率(A/(A+B)*100)	100.0	100.0	45.9	34.8	45.2
	アジア文化専修	専門教育科目	専任担当科目数(A)	4.8	1.5	95.8	17.0	119.1
			兼任担当科目数(B)	0.0	0.0	113.1	31.9	145.0
			専兼比率(A/(A+B)*100)	100.0	100.0	45.9	34.8	45.1

2019年度春学期

学部	学科等	区分		必修科目	選択必修科目	選択科目	自由科目	全開設授業科目
経済学部	経済学科	外国語科目	専任担当科目数(A)			12.4		12.4
			兼任担当科目数(B)			36.6		36.6
			専兼比率(A/(A+B)*100)			25.3		25.3
		専門教育科目	専任担当科目数(A)	12.0	3.0	63.3	14.8	93.1
			兼任担当科目数(B)	1.0	1.0	28.7	25.2	55.9
			専兼比率(A/(A+B)*100)	92.3	75.0	68.8	37.0	62.5

2019年度秋学期

学部	学科等	区分		必修科目	選択必修科目	選択科目	自由科目	全開設授業科目
経済学部	経済学科	外国語科目	専任担当科目数(A)			12.7		12.7
			兼任担当科目数(B)			35.3		35.3
			専兼比率(A/(A+B)*100)			26.5		26.5
		専門教育科目	専任担当科目数(A)	9.0	3.0	59.0	10.4	81.4
			兼任担当科目数(B)	1.0	1.0	29.0	27.6	58.6
			専兼比率(A/(A+B)*100)	90.0	75.0	67.0	27.4	58.1

2019年度春学期

学部	学科等	区分		必修科目	選択必修科目	選択科目	自由科目	全開設授業科目
商学部	商学科	外国語科目	専任担当科目数(A)			9.7		9.7
			兼任担当科目数(B)			35.4		35.4
			専兼比率(A/(A+B)*100)			21.4		21.4
		専門教育科目	専任担当科目数(A)	3.9		69.2	18.9	92.0
			兼任担当科目数(B)	2.1		41.8	36.9	80.8
			専兼比率(A/(A+B)*100)	65.7		62.3	33.9	53.3

2019年度秋学期

学部	学科等	区分		必修科目	選択必修科目	選択科目	自由科目	全開設授業科目
商学部	商学科	外国語科目	専任担当科目数(A)			10.7		10.7
			兼任担当科目数(B)			35.4		35.4
			専兼比率(A/(A+B)*100)			23.2		23.2
		専門教育科目	専任担当科目数(A)	2.7		70.4	13.5	86.6
			兼任担当科目数(B)	2.3		42.6	35.5	80.4
			専兼比率(A/(A+B)*100)	53.4		62.3	27.6	51.9

2019年度春学期

学部	学科等	区分		必修科目	選択必修科目	選択科目	自由科目	全開設授業科目
社会学部	外国語科目		専任担当科目数(A)			13.6		13.6
			兼任担当科目数(B)			38.4		38.4
			専兼比率(A/(A+B)*100)			26.2		26.2
	社会学科社会学専攻	専門教育科目	専任担当科目数(A)	5.8		16.4	13.8	36.0
			兼任担当科目数(B)	0.2		8.6	25.2	34.0
			専兼比率(A/(A+B)*100)	96.7		65.6	35.4	51.4
	社会学科心理学専攻	専門教育科目	専任担当科目数(A)	5.5		15.1	13.8	34.4
			兼任担当科目数(B)	1.5		11.9	25.2	38.6
			専兼比率(A/(A+B)*100)	78.6		55.9	35.4	47.1
	社会学科メディア専攻	専門教育科目	専任担当科目数(A)	3.7		20.4	13.8	37.9
			兼任担当科目数(B)	2.3		9.6	25.2	37.1
			専兼比率(A/(A+B)*100)	61.7		68.1	35.4	50.6
	社会学科社会システムデザイン専攻	専門教育科目	専任担当科目数(A)	5.0		18.8	13.8	37.6
			兼任担当科目数(B)			13.2	25.2	38.4
			専兼比率(A/(A+B)*100)	100.0		58.8	35.4	49.5

2019年度秋学期

学部	学科等	区分		必修科目	選択必修科目	選択科目	自由科目	全開設授業科目
社会学部	外国語科目		専任担当科目数(A)			14.6		14.6
			兼任担当科目数(B)			38.4		38.4
			専兼比率(A/(A+B)*100)			27.5		27.5
	社会学科社会学専攻	専門教育科目	専任担当科目数(A)	4.9		17.6	12.3	34.8
			兼任担当科目数(B)	0.1		9.4	21.7	31.2
			専兼比率(A/(A+B)*100)	98.6		65.2	36.1	52.7
	社会学科心理学専攻	専門教育科目	専任担当科目数(A)	5.1		21.4	12.3	38.8
			兼任担当科目数(B)	1.9		11.6	21.7	35.2
			専兼比率(A/(A+B)*100)	72.9		64.8	36.1	52.4
	社会学科メディア専攻	専門教育科目	専任担当科目数(A)	2.1		18.7	12.3	33.1
			兼任担当科目数(B)	3.0		15.3	21.7	40.0
			専兼比率(A/(A+B)*100)	41.6		55.0	36.1	45.3
	社会学科社会システムデザイン専攻	専門教育科目	専任担当科目数(A)	3.0		21.8	12.3	37.1
			兼任担当科目数(B)	1.0		9.2	21.7	31.9
			専兼比率(A/(A+B)*100)	75.0		70.3	36.1	53.7

2019年度春学期

学部	学科等	区分		必修科目	選択必修科目	選択科目	自由科目	全開設授業科目
政策創造学部	外国語科目		専任担当科目数(A)			13.8		
			兼任担当科目数(B)			45.2		
			専兼比率(A/(A+B)*100)			23.4		
	政策学科	専門教育科目	専任担当科目数(A)			36.7	14.5	51.2
			兼任担当科目数(B)			20.3	19.5	39.8
			専兼比率(A/(A+B)*100)			64.4	42.6	56.3
	国際アジア法政策学科	専門教育科目	専任担当科目数(A)			31.7	12.4	44.1
			兼任担当科目数(B)			18.3	15.0	33.3
			専兼比率(A/(A+B)*100)			63.4	45.3	57.0

2019年度秋学期

学部	学科等	区分		必修科目	選択必修科目	選択科目	自由科目	全開設授業科目
政策創造学部	外国語科目		専任担当科目数(A)			15.3		
			兼任担当科目数(B)			43.7		
			専兼比率(A/(A+B)*100)			25.9		
	政策学科	専門教育科目	専任担当科目数(A)			43.5	10.3	53.8
			兼任担当科目数(B)			33.5	19.7	53.2
			専兼比率(A/(A+B)*100)			56.5	34.3	50.3
	国際アジア法政策学科	専門教育科目	専任担当科目数(A)			32.5	7.3	39.8
			兼任担当科目数(B)			29.5	14.7	44.2
			専兼比率(A/(A+B)*100)			52.4	33.2	47.4

2019年度春学期

学部	学科等	区分		必修科目	選択必修科目	選択科目	自由科目	全開設授業科目
外国語学部	外国語学科	専門教育科目	専任担当科目数(A)	7.9	38.5	20.1	3.3	69.7
			兼任担当科目数(B)	6.1	23.5	22.9	7.8	60.3
			専兼比率(A/(A+B)*100)	56.5	62.1	46.7	29.5	53.6

2019年度秋学期

学部	学科等	区分		必修科目	選択必修科目	選択科目	自由科目	全開設授業科目
外国語学部	外国語学科	専門教育科目	専任担当科目数(A)	8.9	29.8	22.3	0.2	61.2
			兼任担当科目数(B)	5.1	26.2	25.7	7.8	64.8
			専兼比率(A/(A+B)*100)	63.3	53.2	46.5	3.0	48.6

2019年度春学期

学部	学科等	区分		必修科目	選択必修科目	選択科目	自由科目	全開設授業科目
人間健康学部	人間健康学科	外国語科目	専任担当科目数(A)	0.2	0.0	4.0	0.0	4.2
			兼任担当科目数(B)	3.8	0.0	12.0	0.0	15.8
			専兼比率(A/(A+B)*100)	5.0		25.0		21.0
		専門教育科目	専任担当科目数(A)	6.2	0.5	28.1	1.3	36.1
			兼任担当科目数(B)	0.1	0.0	31.7	11.8	43.6
			専兼比率(A/(A+B)*100)	98.4	100.0	47.0	9.9	45.3

2019年度秋学期

学部	学科等	区分		必修科目	選択必修科目	選択科目	自由科目	全開設授業科目
人間健康学部	人間健康学科	外国語科目	専任担当科目数(A)	0.2	0.0	4.0	0.0	4.2
			兼任担当科目数(B)	3.8	0.0	12.0	0.0	15.8
			専兼比率(A/(A+B)*100)	4.5		25.0		20.9
		専門教育科目	専任担当科目数(A)	7.3	1.5	28.2	1.2	38.2
			兼任担当科目数(B)	0.4	0.0	30.4	8.8	39.6
			専兼比率(A/(A+B)*100)	94.8	100.0	48.1	12.0	49.1

2019年度春学期

学部	学科等	区分		必修科目	選択必修科目	選択科目	自由科目	全開設授業科目
総合情報学部	総合情報学科	外国語科目	専任担当科目数(A)	0.3	1.8			2.1
			兼任担当科目数(B)	4.7	22.2		3.0	29.9
			専兼比率(A/(A+B)*100)	6.0	7.5		0.0	6.6
		専門教育科目	専任担当科目数(A)	8.0		95.3	2.0	105.3
			兼任担当科目数(B)			29.7	6.0	35.7
			専兼比率(A/(A+B)*100)	100.0		76.2	25.0	74.7

2019年度秋学期

学部	学科等	区分		必修科目	選択必修科目	選択科目	自由科目	全開設授業科目
総合情報学部	総合情報学科	外国語科目	専任担当科目数(A)	0.3	1.8			2.1
			兼任担当科目数(B)	4.7	22.2		3.0	29.9
			専兼比率(A/(A+B)*100)	6.0	7.5		0.0	6.6
		専門教育科目	専任担当科目数(A)			70.9	1.0	71.9
			兼任担当科目数(B)			23.1	11.0	34.1
			専兼比率(A/(A+B)*100)			75.4	8.3	67.8

2019年度春学期

学部	学科等	区分		必修科目	選択必修科目	選択科目	自由科目	全開設授業科目
社会安全学部	安全マネジメント学科	外国語科目	専任担当科目数(A)	0.0		0.0		0.0
			兼任担当科目数(B)	7.0		6.0		13.0
			専兼比率(A/(A+B)*100)	0.0		0.0		0.0
		専門教育科目	専任担当科目数(A)	7.5	0.5	37.0		45.0
			兼任担当科目数(B)	0.5	0.5	14.0		15.0
			専兼比率(A/(A+B)*100)	93.8	50.0	72.5		75.0

2019年度秋学期

学部	学科等	区分		必修科目	選択必修科目	選択科目	自由科目	全開設授業科目
社会安全学部	安全マネジメント学科	外国語科目	専任担当科目数(A)	0.0		0.0		0.0
			兼任担当科目数(B)	7.0		6.0		13.0
			専兼比率(A/(A+B)*100)	0.0		0.0		0.0
		専門教育科目	専任担当科目数(A)	3.0	2.0	35.0		40.0
			兼任担当科目数(B)	0.0	0.0	18.0		18.0
			専兼比率(A/(A+B)*100)	100.0	100.0	66.0		69.0

2019年度春学期

学部	学科等	区分		必修科目	選択必修科目	選択科目	自由科目	全開設授業科目
システム理工学部	外国語科目		専任担当科目数(A)	1.9		10.9		12.8
			兼任担当科目数(B)	12.1		29.1		41.2
			専兼比率(A/(A+B)*100)	13.6		27.3		23.7
	数学科	専門教育科目	専任担当科目数(A)	10.0	13.0	7.0	4.8	34.8
			兼任担当科目数(B)	0.0	2.0	2.0	14.2	18.2
			専兼比率(A/(A+B)*100)	100.0	86.7	77.8	25.3	65.7
	物理・応用物理学科	専門教育科目	専任担当科目数(A)	6.2	10.0	9.3	6.8	32.3
			兼任担当科目数(B)	3.8	2.0	3.7	17.2	26.7
			専兼比率(A/(A+B)*100)	62.0	83.3	71.5	28.3	54.7
	機械工学科	専門教育科目	専任担当科目数(A)	16.0	14.0	17.0	7.8	54.8
			兼任担当科目数(B)	0.0	0.0	4.0	20.2	24.2
			専兼比率(A/(A+B)*100)	100.0	100.0	81.0	27.9	69.4
	電気電子情報工学科	専門教育科目	専任担当科目数(A)	4.7	16.0	12.0	7.8	40.5
			兼任担当科目数(B)	1.3	1.0	3.0	22.2	27.5
			専兼比率(A/(A+B)*100)	78.3	94.1	80.0	26.0	59.6

2019年度春学期

学部	学科等	区分		必修科目	選択必修科目	選択科目	自由科目	全開設授業科目
環境都市工学部	外国語科目		専任担当科目数(A)	2.1		10.9		13.0
			兼任担当科目数(B)	11.9		29.1		41.0
			専兼比率(A/(A+B)*100)	15.0		27.3		24.1
	建築学科	専門教育科目	専任担当科目数(A)	11.4		11.1	4.8	27.3
			兼任担当科目数(B)	1.6		4.9	14.2	20.7
			専兼比率(A/(A+B)*100)	87.7		69.4	25.3	56.9
	都市システム工学科	専門教育科目	専任担当科目数(A)	21.5	0.0	22.5	5.8	49.8
			兼任担当科目数(B)	2.5	0.0	1.5	18.2	22.2
			専兼比率(A/(A+B)*100)	89.6		93.8	24.2	69.2
	エネルギー・環境工学科	専門教育科目	専任担当科目数(A)	10.0	7.0	9.0	7.8	33.8
			兼任担当科目数(B)	0.0	0.0	2.0	18.2	20.2
			専兼比率(A/(A+B)*100)	100.0	100.0	81.8	30.0	62.6

2019年度春学期

学部	学科等	区分		必修科目	選択必修科目	選択科目	自由科目	全開設授業科目
化学生命工学部	外国語科目		専任担当科目数(A)	2.1		10.9		13.0
			兼任担当科目数(B)	11.9		29.1		41.0
			専兼比率(A/(A+B)*100)	15.0		27.3		24.1
	化学・物質工学科	専門教育科目	専任担当科目数(A)	23.0	17.3	0.0	7.8	48.1
			兼任担当科目数(B)	1.0	3.7	1.0	18.2	23.9
			専兼比率(A/(A+B)*100)	95.8	82.4	0.0	30.0	66.8
	生命・生物工学科	専門教育科目	専任担当科目数(A)	11.0	13.0	0.5	5.8	30.3
			兼任担当科目数(B)	0.0	1.0	3.5	16.2	20.7
			専兼比率(A/(A+B)*100)	100.0	92.9	12.5	26.4	59.4

2019年度秋学期

学部	学科等	区分		必修科目	選択必修科目	選択科目	自由科目	全開設授業科目
システム理工学部	外国語科目		専任担当科目数(A)	1.9		11.9		13.8
			兼任担当科目数(B)	12.1		28.1		40.2
			専兼比率(A/(A+B)*100)	13.6		29.8		25.6
	数学科	専門教育科目	専任担当科目数(A)	9.0	19.0	5.0	4.2	37.2
			兼任担当科目数(B)	0.0	3.0	2.0	14.8	19.8
			専兼比率(A/(A+B)*100)	100.0	86.4	71.4	22.1	65.3
	物理・応用物理学科	専門教育科目	専任担当科目数(A)	8.4	7.7	14.0	5.2	35.3
			兼任担当科目数(B)	1.6	2.3	7.0	16.8	27.7
			専兼比率(A/(A+B)*100)	84.0	77.0	66.7	23.6	56.0
	機械工学科	専門教育科目	専任担当科目数(A)	9.0	16.0	25.0	5.2	55.2
			兼任担当科目数(B)	0.0	1.0	5.0	18.8	24.8
			専兼比率(A/(A+B)*100)	100.0	94.1	83.3	21.7	69.0
	電気電子情報工学科	専門教育科目	専任担当科目数(A)	6.8	14.0	15.0	5.2	41.0
			兼任担当科目数(B)	2.2	1.0	1.0	20.8	25.0
			専兼比率(A/(A+B)*100)	75.6	93.3	93.8	20.0	62.1

2019年度秋学期

学部	学科等	区分		必修科目	選択必修科目	選択科目	自由科目	全開設授業科目
環境都市工学部	外国語科目		専任担当科目数(A)	2.1		11.9		14.0
			兼任担当科目数(B)	11.9		28.1		40.0
			専兼比率(A/(A+B)*100)	15.0		29.8		25.9
	建築学科	専門教育科目	専任担当科目数(A)	11.9		17.9	3.2	33.0
			兼任担当科目数(B)	1.1		7.1	14.8	23.0
			専兼比率(A/(A+B)*100)	91.5		71.6	17.8	58.9
	都市システム工学科	専門教育科目	専任担当科目数(A)	19.9	1.0	26.1	5.2	52.2
			兼任担当科目数(B)	1.1	0.0	2.9	18.8	22.8
			専兼比率(A/(A+B)*100)	94.8	100.0	90.0	21.7	69.6
	エネルギー・環境工学科	専門教育科目	専任担当科目数(A)	12.7	3.5	8.3	4.2	28.7
			兼任担当科目数(B)	0.3	1.5	3.7	16.8	22.3
			専兼比率(A/(A+B)*100)	97.7	70.0	69.2	20.0	56.3

2019年度秋学期

学部	学科等	区分		必修科目	選択必修科目	選択科目	自由科目	全開設授業科目
化学生命工学部	外国語科目		専任担当科目数(A)	2.1		11.9		14.0
			兼任担当科目数(B)	11.9		28.1		40.0
			専兼比率(A/(A+B)*100)	15.0		29.8		25.9
	化学・物質工学科	専門教育科目	専任担当科目数(A)	20.2	19.0	0.0	5.2	44.4
			兼任担当科目数(B)	1.8	2.0	1.0	16.8	21.6
			専兼比率(A/(A+B)*100)	91.8	90.5	0.0	23.6	67.3
	生命・生物工学科	専門教育科目	専任担当科目数(A)	11.0	16.4	0.0	5.2	32.6
			兼任担当科目数(B)	0.0	2.6	0.0	14.8	17.4
			専兼比率(A/(A+B)*100)	100.0	86.3		26.0	65.2

（イ） 全学部の外国語科目・全学部の共通教養科目（全学共通科目）の専任・兼任比率 (051612)

全学部外国語科目総数　　2019年度

区　分		Ⅰa	Ⅰb	Ⅱa	Ⅱb	Ⅲa	Ⅲb	Ⅳa	Ⅳb	Ⅴa	Ⅴb	Ⅵa	Ⅵb	全開設授業科目	
														春学期	秋学期
英　語	専任担当科目数(A)	19	19	35	35	20	20	0	0	2	2	2	2	78	78
	兼任担当科目数(B)	195	195	178	178	204	204	225	225	4	4	5	5	811	811
	専兼比率(A/(A+B)*100)	8.88	8.88	16.43	16.43	8.93	8.93	0.00	0.00	33.33	33.33	28.57	28.57	8.77	8.77
ドイツ語	専任担当科目数(A)	3	3	1	1	1	1	0	0	0	1	1	1	6	7
	兼任担当科目数(B)	48	48	50	50	18	18	18	18	1	0	0	0	135	134
	専兼比率(A/(A+B)*100)	5.88	5.88	1.96	1.96	5.26	5.26	0.00	0.00	0.00	100.00	100.00	100.00	4.26	4.96
フランス語	専任担当科目数(A)	2	3	1	1	0	0	2	1	1	1	1	1	7	7
	兼任担当科目数(B)	32	31	33	33	18	18	15	16	1	1	1	1	100	100
	専兼比率(A/(A+B)*100)	5.88	8.82	2.94	2.94	0.00	0.00	11.76	5.88	50.00	50.00	50.00	50.00	6.54	6.54
ロシア語	専任担当科目数(A)	2	2	2	2	2	2	1	1	1	1	1	1	9	9
	兼任担当科目数(B)	9	9	9	9	5	5	5	5	0	0	0	0	28	28
	専兼比率(A/(A+B)*100)	18.18	18.18	18.18	18.18	28.57	28.57	16.67	16.67	100.00	100.00	100.00	100.00	24.32	24.32
スペイン語	専任担当科目数(A)	5	5	4	4	0	0	1	1	0	0	1	1	11	10
	兼任担当科目数(B)	34	34	35	35	20	20	18	18	1	1	0	0	108	108
	専兼比率(A/(A+B)*100)	12.82	12.82	10.26	10.26	0.00	0.00	5.26	5.26	0.00	0.00	100.00	100.00	9.24	8.47
中　国　語	専任担当科目数(A)	6	6	0	0	2	2	0	0	0	0	0	0	8	8
	兼任担当科目数(B)	84	84	90	90	40	40	41	41	2	2	2	2	259	259
	専兼比率(A/(A+B)*100)	6.67	6.67	0.00	0.00	4.76	4.76	0.00	0.00	0.00	0.00	0.00	0.00	3.00	3.00
朝　鮮　語	専任担当科目数(A)	1	1	1	1	0	0	2	2	0	0	1	1	5	5
	兼任担当科目数(B)	30	30	30	30	17	17	14	14	1	1	0	0	92	92
	専兼比率(A/(A+B)*100)	3.23	3.23	3.23	3.23	0.00	0.00	12.50	12.50	0.00	0.00	100.00	100.00	5.15	5.15

(注)　英語には上級英語を含む。

全学部共通教養科目総数　　2019年度

区　分		選択科目
共通教養科目（全学共通科目）	専任担当科目数(A)	117.1
	兼任担当科目数(B)	196.9
	専兼比率(A/(A+B)*100)	37.28

(注)1　2013年度から文学部・経済学部・商学部・社会学部はフレックス・第２部（６限以降に開講）の科目も含む。
　　2　全学部外国語科目総数について、英語には上級英語を含む。

イ　共通教養（全学共通）・外国語・専門の量的配分（科目数）（051621）

2019年度

学部	学科 専攻	共通教養科目	外国語科目	専門教育科目				合計
				必修科目	選択必修科目	選択科目	自由科目	
法学部	法学政治学科	250	91	0	0	158	54	553
文学部	総合人文学科	264	91	836				1,191
経済学部	経済理論専修	261	92	10	30	126	65	584
	金融・会計専修（金融コース）				32	124		584
	金融・会計専修（会計コース）				31	133		592
	公共経済専修				35	121		584
	歴史・社会専修				30	126		584
	産業・企業経済専修				30	126		584
	国際経済専修				32	148		608
	統計・情報処理専修				32	124		584
商学部	商学科	250	95	6		211	82	644
社会学部	社会学専攻	254	91	11		65	76	497
	心理学専攻	254	91	14		68	76	503
	メディア専攻	254	91	9		64	76	494
	社会システムデザイン専攻	254	91	9		71	76	501
政策創造学部	政策学科	264	101			105	61	531
	国際アジア法政策学科	264	101			105	36	506
外国語学部	外国語学科	243	55	27	80	63	20	488
システム理工学部	数学科	254	92	20	33	28	29	456
	物理・応用物理学科（基礎・計算物理コース）	254	92	21	12	35	44	458
	物理・応用物理学科（応用物理コース）	254	92	21	11	35	44	457
	機械工学科	254	92	20	21	57	49	493
	電気電子情報工学科（各コース共通）	254	92	11	26	28	53	464
環境都市工学部	建築学科	254	92	24		47	34	451
	都市システム工学科（都市デザインコース）	254	92	27	2	40	46	461
	都市システム工学科（都市環境計画コース）	254	92	27	2	44	46	465
	都市システム工学科（都市情報システムコース）	254	92	27	2	35	46	456
	エネルギー・環境工学科（各コース共通）	254	92	25	6	35	42	454
化学生命工学部	化学・物質工学科（マテリアル科学コース）	259	92	28	19	8	38	444
	化学・物質工学科（応用化学コース）	259	92	24	19	7	38	439
	化学・物質工学科（バイオ分子化学コース）	259	92	24	20	7	38	440
	生命・生物工学科	259	92	20	25	10	31	437

（注）　留学生科目のうち、日本語Ⅰ～Ⅳは外国語、日本事情Ⅰ・Ⅱは共通教養科目としてカウント。

2019年度

学　部	学　科 専　攻	共通教養科　目	外国語科　目	専門教育科目				合　計
				必修科目	選択必修科　目	選択科目	自由科目	
人間健康学　部	人　間　健　康　学　科 （ｽﾎﾟｰﾂと健康ｺｰｽ）	166	47	10	4	116	27	370
	人　間　健　康　学　科 （福祉と健康ｺｰｽ）	166	47	10	3	125	27	378

（注）　留学生科目のうち、「日本事情Ⅰ・Ⅱ」は専門教育科目、「実践ビジネス日本語Ⅰ・Ⅱ」「キャリアデザインⅠ～Ⅲ」は共通教養科目としてカウント。

2019年度

学　部	導入科目	基礎科目	共通教養科　目	外国語科　目	基幹科目	展開科目	実習科目	演習科目	教職・その他の科目	合　計
総合情報学　部	2	16	12	56	7	121	43	2	20	279

（注）　留学生科目は外国語科目としてカウント。

2019年度

学　部	基礎科目群					専門科目群			統合科目群				自由科目	合　計
	必修科目	選択必修科　目	選択科目	共通教養科　目	外国語科　目	共通専門科　目	社会災害ﾏﾈｼﾞﾒﾝﾄ科　目	自然災害ﾏﾈｼﾞﾒﾝﾄ科　目	必修実習科　目	選択実習科　目	必修演習科　目	選択演習科　目		
社会安全学　部	3	3	20	21	53	38	12	11	1	11	4	1	38	216

（注）1　留学生科目のうち、「日本語Ⅰ～Ⅵ」は外国語、「日本事情Ⅰ・Ⅱ」、「実践ビジネス日本語Ⅰ・Ⅱ」、「キャリアデザインⅠ（日本の社会と企業）・Ⅱ（日本の就職と働き方）・Ⅲ（日本の社会で働く）」および「グローバル科目（但し社会安全学部開講分のみ）」は共通教養科目としてカウント。

2　外国語科目に、海外研修（各セミナー）、語学実習（各セミナー）、検定認定を含める。

ウ　必修・選択の区分の量的配分（単位数）（051631）

2019年度

学部	学　科		共通教養科　目	外国語科　目	共通教養外国語合　計	専門教育科　目	合　計	割合(%)
法学部	法学政治学科	卒業必要単位数	20	16	36	94	130	100.0
		必修科目単位数						0.0
		選択必修科目単位数						0.0
		選択科目単位数						0.0

2019年度

学部学科	専　修		共通教養科　目	外国語科　目	共通教養外国語合　計	専門教育科　目	合　計	割合(%)
文学部　総合人文学科	英米文学 英語学	卒業必要単位数	20～48	16～28	36～64	60～88	124	100.0
		必修科目単位数				18	18	14.5
		選択必修科目単位数				6	6	4.8
		選択科目単位数	20～48	16～28	36～64	36～64	100	80.6
	英米文化	卒業必要単位数	20～48	16～28	36～64	60～88	124	100.0
		必修科目単位数				18	18	14.5
		選択必修科目単位数				6	6	4.8
		選択科目単位数	20～48	16～28	36～64	36～64	100	80.6
	国語国文学	卒業必要単位数	20～48	16～28	36～64	60～88	124	100.0
		必修科目単位数				18	18	14.5
		選択必修科目単位数				6	6	4.8
		選択科目単位数	20～48	16～28	36～64	36～64	100	80.6
	哲学倫理学	卒業必要単位数	20～48	16～28	36～64	60～88	124	100.0
		必修科目単位数				18	18	14.5
		選択必修科目単位数				6	6	4.8
		選択科目単位数	20～48	16～28	36～64	36～64	100	80.6
	比較宗教学	卒業必要単位数	20～48	16～28	36～64	60～88	124	100.0
		必修科目単位数				18	18	14.5
		選択必修科目単位数				6	6	4.8
		選択科目単位数	20～48	16～28	36～64	36～64	100	80.6
	芸術学美術史	卒業必要単位数	20～48	16～28	36～64	60～88	124	100.0
		必修科目単位数				18	18	14.5
		選択必修科目単位数				6	6	4.8
		選択科目単位数	20～48	16～28	36～64	36～64	100	80.6

2019年度

学部学科	専修		共通教養科目	外国語科目	共通教養外国語合計	専門教育科目	合計	割合(%)
文学部 総合人文学科	フランス学	卒業必要単位数	20～48	16～28	36～64	60～88	124	100.0
		必修科目単位数				18	18	14.5
		選択必修科目単位数				6	6	4.8
		選択科目単位数	20～48	16～28	36～64	36～64	100	80.6
	ドイツ学	卒業必要単位数	20～48	16～28	36～64	60～88	124	100.0
		必修科目単位数				18	18	14.5
		選択必修科目単位数				6	6	4.8
		選択科目単位数	20～48	16～28	36～64	36～64	100	80.6
	日本史・文化遺産学	卒業必要単位数	20～48	16～28	36～64	60～88	124	100.0
		必修科目単位数				18	18	14.5
		選択必修科目単位数				6	6	4.8
		選択科目単位数	20～48	16～28	36～64	36～64	100	80.6
	世界史	卒業必要単位数	20～48	16～28	36～64	60～88	124	100.0
		必修科目単位数				18	18	14.5
		選択必修科目単位数				6	6	4.8
		選択科目単位数	20～48	16～28	36～64	36～64	100	80.6
	地理学・地域環境学（地理学）	卒業必要単位数	20～48	16～28	36～64	60～88	124	100.0
		必修科目単位数				14	14	11.3
		選択必修科目単位数				6	6	4.8
		選択科目単位数	20～48	16～28	36～64	40～68	104	83.9
	地理学・地域環境学（地域環境学）	卒業必要単位数	20～48	16～28	36～64	60～88	124	100.0
		必修科目単位数				37	37	29.8
		選択必修科目単位数				18	18	14.5
		選択科目単位数	20～48	16～28	36～64	5～33	69	55.6
	中国学	卒業必要単位数	20～48	16～28	36～64	60～88	124	100.0
		必修科目単位数				18	18	14.5
		選択必修科目単位数				6	6	4.8
		選択科目単位数	20～48	16～28	36～64	36～64	100	80.6
	教育文化	卒業必要単位数	20～48	16～28	36～64	60～88	124	100.0
		必修科目単位数				18	18	14.5
		選択必修科目単位数				6	6	4.8
		選択科目単位数	20～48	16～28	36～64	36～64	100	80.6
	初等教育学	卒業必要単位数	20～48	16～28	36～64	60～88	124	100.0
		必修科目単位数				10	10	8.1
		選択必修科目単位数				6	6	4.8
		選択科目単位数	20～48	16～28	36～64	44～72	108	87.1
	心理学	卒業必要単位数	20～48	16～28	36～64	60～88	124	100.0
		必修科目単位数				18	18	14.5
		選択必修科目単位数				6	6	4.8
		選択科目単位数	20～48	16～28	36～64	36～64	100	80.6
	情報文化学	卒業必要単位数	20～48	16～28	36～64	60～88	124	100.0
		必修科目単位数				18	18	14.5
		選択必修科目単位数				6	6	4.8
		選択科目単位数	20～48	16～28	36～64	36～64	100	80.6
	映像文化	卒業必要単位数	20～48	16～28	36～64	60～88	124	100.0
		必修科目単位数				18	18	14.5
		選択必修科目単位数				6	6	4.8
		選択科目単位数	20～48	16～28	36～64	36～64	100	80.6
	文化共生学	卒業必要単位数	20～48	16～28	36～64	60～88	124	100.0
		必修科目単位数				18	18	14.5
		選択必修科目単位数				6	6	4.8
		選択科目単位数	20～48	16～28	36～64	36～64	100	80.6
	アジア文化	卒業必要単位数	20～48	16～28	36～64	60～88	124	100.0
		必修科目単位数				18	18	14.5
		選択必修科目単位数				6	6	4.8
		選択科目単位数	20～48	16～28	36～64	36～64	100	80.6

2019年度

学部	学科		共通教養科目	外国語科目	共通教養外国語合計	専門教育科目	合計	割合(%)
経済学部	経済学科	卒業必要単位数	20	16	36	92	128	100.0
		必修科目単位数				12	12	9.4
		選択必修科目単位数						0.0
		選択科目単位数	20	16	36	80	116	90.6

2019年度

学部	学科		共通教養科目	外国語科目	共通教養外国語合計	専門教育科目	合計	割合(%)
商学部	商学科	卒業必要単位数	20	16	36	92	128	100.0
		必修科目単位数				12	12	9.4
		選択必修科目単位数						0.0
		選択科目単位数	20	16	36	80	116	90.6

2019年度

学部	専攻		共通教養科目	外国語科目	共通教養外国語合計	専門教育科目	合計	割合(%)
社会学部 社会学科	社会学専攻	卒業必要単位数	16	12	32	84	124	100.0
		必修科目単位数				22	22	17.7
		選択科目単位数	16	12	32	62	102	82.3
	心理学専攻	卒業必要単位数	16	12	32	84	124	100.0
		必修科目単位数				28	28	22.6
		選択科目単位数	16	12	32	56	96	77.4
	メディア専攻	卒業必要単位数	16	12	32	84	124	100.0
		必修科目単位数				18	18	14.5
		選択科目単位数	16	12	32	66	106	85.5
	社会システムデザイン専攻	卒業必要単位数	16	12	32	84	124	100.0
		必修科目単位数				18	18	14.5
		選択科目単位数	16	12	32	66	106	85.5

2019年度

学部	学科		共通教養科目	外国語科目	共通教養外国語合計	専門教育科目	合計	割合(%)
政策創造学部	政策学科	卒業必要単位数	10	16	26	98	124	100.0
		必修科目単位数						0.0
		選択必修科目単位数						0.0
		選択科目単位数	10	16	26	98	124	100.0
	国際アジア法政策学科	卒業必要単位数	10	16	26	98	124	100.0
		必修科目単位数						0.0
		選択必修科目単位数						0.0
		選択科目単位数	10	16	26	98	124	100.0

2019年度

学部	学科		共通教養科目	教養外国語	専門教育科目	合計	割合(%)
外国語学部	外国語学科	卒業必要単位数	12～20	0～6	98～112	124	100.0
		必修科目単位数			20	20	16.1
		選択必修科目単位数			30～92	30	24.2
		選択科目単位数	12～20	0～6	0～62	74	59.7

2019年度

学部	学科		共通教養科目	外国語科目	基礎科目	応用科目	演習科目	選択科目	合計	割合(%)
人間健康学部	人間健康学科(スポーツと健康コース)	卒業必要単位数	16～54	8～46	22～46	24～62	16	0～24	124	100.0
		必修科目単位数		8	4	4	12		28	22.6
		選択必修科目単位数			2		4		6	4.8
		選択科目単位数	16～54	9～46	7～46	5～62		0～24	90	72.6
	人間健康学科(福祉と健康コース)	卒業必要単位数	16～54	8～46	22～46	24～62	16	0～24	124	100.0
		必修科目単位数		8	8		12		28	22.6
		選択必修科目単位数			2		4		6	4.8
		選択科目単位数	16～54	9～46	11～46	24～62		0～24	90	72.6

2019年度

学部	学科		導入科目	基礎科目	共通教養科目	外国語科目	基幹科目	展開科目	実習科目	演習科目	合計	割合(%)
総合情報学部	総合情報学科	卒業必要単位数	24			14	14	58	8	10	128	100.0
		必修科目単位数				10	14		1	10	35	27.3
		選択必修科目単位数				4					4	3.1
		選択科目単位数						58	7		89	69.5

2019年度

学部	学科		基礎科目群		専門科目群	統合科目群	その他(注)	合計	割合(%)
			外国語以外	外国語					
社会安全学部	安全マネジメント学科	卒業必要単位数	30	12	40	18	24	124	100.0
		必修科目単位数	6	12	0	15	0	33	26.6
		選択必修科目単位数	2	0	0	3	0	5	4.0
		選択科目単位数	22	0	40	0	24	86	69.4

(注)　各科目群における卒業必要単位数を超過して修得した単位数をさす。

2019年度

学部	学科	コース		共通教養科目(注)1	外国語科目	共通教養科目(注)2	共通教養科目(注)3	共通教養・外国語合計	専門教育科目	合計	割合(%)
システム理工学部	数学科	—	卒業必要単位数	20	12			32	96	128	100.0
			必修科目単位数	4				4	42	46	35.9
			選択必修科目単位数						28	28	21.9
			選択科目単位数	16	12	(2)	(2)	28	26	54	42.2
	物理・応用物理学科	コース共通	卒業必要単位数	20	12			32	96	128	100.0
			必修科目単位数	12				12	48	60	46.9
			選択必修科目単位数						4	4	3.1
			選択科目単位数	8	12	(2)	(2)	20	44	64	50.0
	機械工学科	—	卒業必要単位数	20	12			32	96	128	100.0
			必修科目単位数	12				12	40	52	40.6
			選択必修科目単位数						28	28	21.9
			選択科目単位数	8	12	(2)	(2)	20	28	48	37.5
	電気電子情報工学科	コース共通	卒業必要単位数	20	12			32	96	128	100.0
			必修科目単位数	12				12	24	36	28.1
			選択必修科目単位数						43	43	33.6
			選択科目単位数	8	12	(2)	(2)	20	29	49	38.3
環境都市工学部	建築学科	—	卒業必要単位数	20	12			32	96	128	100.0
			必修科目単位数	10				10	52	62	48.4
			選択必修科目単位数							0	0.0
			選択科目単位数	10	12	(2)	(2)	22	44	66	51.6
	都市システム工学科	コース共通	卒業必要単位数	20	12			32	96	128	100.0
			必修科目単位数	10				10	55	65	50.8
			選択必修科目単位数						3	3	2.3
			選択科目単位数	10	12	(2)	(2)	22	38	60	46.9
	エネルギー・環境工学科	コース共通	卒業必要単位数	20	12			32	96	128	100.0
			必修科目単位数	12				12	53	65	50.8
			選択必修科目単位数						8	8	6.3
			選択科目単位数	8	12	(2)	(2)	20	35	55	43.0
化学生命工学部	化学・物質工学科	コース共通	卒業必要単位数	20	12			32	96	128	100.0
		マテリアル科学	必修科目単位数	12				12	63	75	58.6
		応用化学・バイオ分子化学	必修科目単位数	12				12	61	73	57.0
		コース共通	選択必修科目単位数						29	29	22.7
		マテリアル科学	選択科目単位数	8	12	(2)	(2)	20	4	24	18.8
		応用化学・バイオ分子化学	選択科目単位数	8	12	(2)	(2)	20	6	26	20.3
	生命・生物工学科	コース共通	卒業必要単位数	20	12			32	96	128	100.0
			必修科目単位数	8				8	43	51	39.8
			選択必修科目単位数						44	44	34.4
			選択科目単位数	12	12	(2)	(2)	24	9	33	25.8

(注)1　自己形成科目群
　　2　グローバル科目群
　　グローバル科目群の科目については、２単位を限度に共通教養科目の卒業所要単位に算入することができる。
　　3　基盤科目群、実践科目群、大学・学部・社会連携科目群及び関西大学科目群
　　基盤科目群、実践科目群、大学・学部・社会連携科目群及び関西大学科目群の科目については、合計２単位を限度に共通教養科目の卒業所要単位に算入することができる。

エ　外国語による授業科目数・割合　(051641)

	2016（通年）	2017（通年）	2018（通年）	2019（通年）
外国語による授業科目数（A）	317　科目	423　科目	598　科目	2,445　科目
うち学部（B）	270　科目	361　科目	509　科目	2,343　科目
うち大学院（C）	47　科目	62　科目	89　科目	102　科目
英語による授業科目数(D)	317　科目	391　科目	472　科目	2,279　科目
うち学部	270　科目	331　科目	385　科目	2,183　科目
うち大学院	47　科目	60　科目	87　科目	96　科目
全授業科目数（E）	14,368　科目	14,341　科目	14,443　科目	14,314　科目
うち学部（F）	11,616　科目	11,559　科目	11,616　科目	11,630　科目
うち大学院（G）	2,752　科目	2,782　科目	2,827　科目	2,684　科目
外国語による授業の割合（A／E）	2.2　%	2.9　%	4.1　%	17.1　%
学部（B／F）	2.3　%	3.1　%	4.4　%	20.1　%
大学院（C／G）	1.7　%	2.2　%	3.1　%	3.8　%
英語による授業の割合（D／E）	2.2　%	2.7　%	3.3　%	15.9　%

(注)　全授業科目数について、合併している科目については、それぞれカウントせず、１つの科目としてカウントしている。
　　また、複数クラス開講している場合は、全てをカウントしている。その他の算出方法は以下の通り。
　　【2016年度】シラバス上で「言語　英語」を指定している科目から教養外国語を除いた科目数を、A＝Dとして記載。語学としての授業は含めていない。
　　【2017年度以降】シラバス上で「言語　英語」、「言語　その他の外国語」を指定している科目数をAに記載。うち「言語　英語」を指定している科目数をDに記載。語学としての授業を含めている。

(7)　外国語科目学部別クラス平均履修者数及びクラス数（2018年度）（051701）

区分 / 学部 / 科目	クラス平均履修者数							クラス数							
	法	文	経済	商	社会	政策	理工系	法	文	経済	商	社会	政策	理工系	合計
英語Ⅰa･b	33	30	33	36	33	35	32	23	26	24	23	26	11	36	169
英語Ⅱa･b	33	30	32	35	32	35	31	23	26	24	23	26	11	38	171
英語Ⅲa･b	33	32	33	33	33	32	31	26	26	26	24	27	12	40	181
英語Ⅳa･b	31	31	32	32	33	32	32	26	26	26	24	27	12	40	181
英語Ⅴa･b	3							2							2
英語Ⅵa･b	4							5							5
ドイツ語Ⅰa･b	30	20	14	13	16	8	12	19	6	4	3	4	2	15	53
ドイツ語Ⅱa･b	30	21	13	13	17	6	12	19	6	4	3	4	2	15	53
ドイツ語Ⅲa･b	31	27	29	23	8	15	0	5	5	4	3	1	2	0	20
ドイツ語Ⅳa･b	32	27	29	25	7	15	0	5	5	4	3	1	2	0	20
ドイツ語Ⅴa･b	13							1							1
ドイツ語Ⅵa･b	10							1							1
フランス語Ⅰa･b	30	17	21	20	25	11	19	9	5	3	3	2	2	5	29
フランス語Ⅱa･b	29	16	20	20	26	10	18	9	5	3	3	2	2	5	29
フランス語Ⅲa･b	14	20	22	13	5	13	0	3	5	3	3	1	2	0	17
フランス語Ⅳa･b	14	20	21	14	3	13	0	3	5	3	3	1	2	0	17
フランス語Ⅴa･b	6							1							1
フランス語Ⅵa･b	6							1							1
ロシア語Ⅰa･b	31	31	12	13	21	6	19	2	1	1	1	1	1	2	9
ロシア語Ⅱa･b	30	31	12	14	22	6	19	2	1	1	1	1	1	2	9
ロシア語Ⅲa･b	23		22	29		8	2	1		1	1		1	1	5
ロシア語Ⅳa･b	23		20	29		9	2	1		1	1		1	1	5
ロシア語Ⅴa･b	6							1							1
ロシア語Ⅵa･b	2							1							1
スペイン語Ⅰa･b	27	26	28	35	29	26	35	4	6	6	6	6	2	6	36
スペイン語Ⅱa･b	23	28	28	36	31	24	36	4	6	6	6	6	2	6	36
スペイン語Ⅲa･b	35		36	35		22	0	6		5	5		3	0	19
スペイン語Ⅳa･b	36		35	36		24	0	6		5	5		3	0	19
スペイン語Ⅴa･b	5							1							1
スペイン語Ⅵa･b	5							1							1
中国語Ⅰa･b	33	32	32	36	35	37	33	13	9	13	11	11	4	17	78
中国語Ⅱa･b	34	34	33	37	37	35	33	13	9	12	11	11	4	17	77
中国語Ⅲa･b	30		31	32	6	24	0	10		13	11	2	5	0	41
中国語Ⅳa･b	30		32	33	6	26	0	10		12	11	1	5	0	39
中国語Ⅴa･b	9							1							1
中国語Ⅵa･b	8							1							1
朝鮮語Ⅰa･b	42	42	38	38	39	34	31	3	3	3	3	4	2	4	22
朝鮮語Ⅱa･b	41	40	37	39	40	32	29	3	3	3	3	4	2	4	22
朝鮮語Ⅲa･b	25		27	32		20	0	4		3	3		2	0	12
朝鮮語Ⅳa･b	25		26	30		23	0	4		3	3		2	0	12
朝鮮語Ⅴa･b	12							1							1
朝鮮語Ⅵa･b	16							1							1
日本語Ⅰ	26							4							4
日本語Ⅱ	26							4							4
日本語Ⅲ	26							4							4
日本語Ⅳ	26							4							4
								2018年度クラス総数							1,416

(注)１　ａ、ｂそれぞれ１科目としてカウントする。
　　２　ＳＦクラス、課外活動（Ｘクラス）を除く。

人間健康学部

区分 / 科目 / 学部	クラス平均履修者数																			
	英語								ドイツ語				フランス語				中国語			
	Ⅰa	Ⅰb	Ⅱa	Ⅱb	Ⅲa	Ⅲb	Ⅳa	Ⅳb	Ⅰa	Ⅰb	Ⅱa	Ⅱb	Ⅰa	Ⅰb	Ⅱa	Ⅱb	Ⅰa	Ⅰb	Ⅱa	Ⅱb
人間健康	30.6	31	31	32.3	31.7	31.6	31.7	31.9	2	2	2	3	5	3	5	1	20	13	20	11

区分 / 科目 / 学部	クラス数																				合計
	英語								ドイツ語				フランス語				中国語				
	Ⅰa	Ⅰb	Ⅱa	Ⅱb	Ⅲa	Ⅲb	Ⅳa	Ⅳb	Ⅰa	Ⅰb	Ⅱa	Ⅱb	Ⅰa	Ⅰb	Ⅱa	Ⅱb	Ⅰa	Ⅰb	Ⅱa	Ⅱb	
人間健康	11	11	11	11	11	11	11	11	1	1	1	1	1	1	1	1	1	1	1	1	100

総合情報学部

○第１外国語

区分	クラス平均履修者数											
科目	英語											
学部	Ⅰa	Ⅰb	Ⅱa	Ⅱb	Ⅲa	Ⅲb	Ⅳa	Ⅳb	実践英語Ⅰa	実践英語Ⅰb	実践英語Ⅱa	実践英語Ⅱb
総合情報	27	27	29	30	27	28	32	32	31	32	5	6

区分	クラス数										
科目	英語										合計
学部	Ⅰa	Ⅰb	Ⅱa	Ⅱb	Ⅲa	Ⅲb	Ⅳa	Ⅳb	実践英語Ⅰa	実践英語Ⅰb	
総合情報	20	20	18	18	20	20	18	18	3	3	158

○第２外国語

区分	クラス平均履修者数																							
科目	ドイツ語						フランス語						ロシア語						スペイン語					
学部	Ⅰa	Ⅰb	Ⅱa	Ⅱb	Ⅲa	Ⅲb	Ⅰa	Ⅰb	Ⅱa	Ⅱb	Ⅲa	Ⅲb	Ⅰa	Ⅰb	Ⅱa	Ⅱb	Ⅲa	Ⅲb	Ⅰa	Ⅰb	Ⅱa	Ⅱb	Ⅲa	Ⅲb
総合情報	20	23	26	27	1	0	20	23	22	23	0	0	17	16	39	38	1	2	35	41	38	37	0	0
	中国語						朝鮮語																	
	Ⅰa	Ⅰb	Ⅱa	Ⅱb	Ⅲa	Ⅲb	Ⅰa	Ⅰb	Ⅱa	Ⅱb	Ⅲa	Ⅲb												
	40	41	38	37	0	0	35	39	38	35	1	0												

区分	クラス数																							
科目	ドイツ語						フランス語						ロシア語						スペイン語					
学部	Ⅰa	Ⅰb	Ⅱa	Ⅱb	Ⅲa	Ⅲb	Ⅰa	Ⅰb	Ⅱa	Ⅱb	Ⅲa	Ⅲb	Ⅰa	Ⅰb	Ⅱa	Ⅱb	Ⅲa	Ⅲb	Ⅰa	Ⅰb	Ⅱa	Ⅱb	Ⅲa	Ⅲb
総合情報	3	3	3	3	1	0	2	2	2	2	0	0	1	1	1	1	1	1	3	3	3	3	0	0
	中国語						朝鮮語						合計											
	Ⅰa	Ⅰb	Ⅱa	Ⅱb	Ⅲa	Ⅲb	Ⅰa	Ⅰb	Ⅱa	Ⅱb	Ⅲa	Ⅲb												
	7	7	6	6	0	0	3	3	3	3	1	0	78											

○外国人留学生科目

区分	クラス平均履修者数								クラス数								
科目	日本語								日本語								合計
学部	Ⅰa	Ⅰb	Ⅱa	Ⅱb	Ⅲa	Ⅲb	Ⅳa	Ⅳb	Ⅰa	Ⅰb	Ⅱa	Ⅱb	Ⅲa	Ⅲb	Ⅳa	Ⅳb	
総合情報	8	15	8	15	11	8	11	9	1	1	1	1	1	1	1	1	8

社会安全学部

○必修

区分	クラス平均履修者数												クラス数												
科目	英語												英語												合計
学部	Ⅰa	Ⅰb	Ⅱa	Ⅱb	Ⅲa	Ⅲb	Ⅳa	Ⅳb	Ⅴa	Ⅴb	Ⅵa	Ⅵb	Ⅰa	Ⅰb	Ⅱa	Ⅱb	Ⅲa	Ⅲb	Ⅳa	Ⅳb	Ⅴa	Ⅴb	Ⅵa	Ⅵb	
社会安全	26.6	26.5	30.4	33.2	26.7	26.8	29.4	28.4	－	1	1	1	11 (11)	11 (11)	10 (0)	10 (0)	11 (11)	11 (11)	20 (0)	20 (0)	－	1 (0)	1 (0)	1 (0)	107

(注)　( )内は、内数でコミュニケーションクラス数を示す。

○選択

区分	クラス平均履修者数												クラス数												
科目	ドイツ語				フランス語				中国語				ドイツ語				フランス語				中国語				合計
学部	Ⅰa	Ⅰb	Ⅱa	Ⅱb	Ⅰa	Ⅰb	Ⅱa	Ⅱb	Ⅰa	Ⅰb	Ⅱa	Ⅱb	Ⅰa	Ⅰb	Ⅱa	Ⅱb	Ⅰa	Ⅰb	Ⅱa	Ⅱb	Ⅰa	Ⅰb	Ⅱa	Ⅱb	
社会安全	11	2	12	4	13	1	7	1	44	17	40	17	1	1	1	1	1	1	1	1	1	1	1	1	12

○外国人留学生科目

区分	クラス平均履修者数												クラス数												
科目	日本語												日本語												合計
学部	Ⅰa	Ⅰb	Ⅱa	Ⅱb	Ⅲa	Ⅲb	Ⅳa	Ⅳb	Ⅴa	Ⅴb	Ⅵa	Ⅵb	Ⅰa	Ⅰb	Ⅱa	Ⅱb	Ⅲa	Ⅲb	Ⅳa	Ⅳb	Ⅴa	Ⅴb	Ⅵa	Ⅵb	
社会安全	3	3	3	3	3	3	2	2	2	1	－	－	1	1	1	1	1	1	1	1	1	1	－	－	10

(8) 学部試験実施状況（2018年度）

ア 到達度の確認期日・担任科目数・受験者数・監督者数 (051811)

学期	コース	学部	外国語科目 担任科目数	受験者数(延)	監督者数 教員(延)	職員(延)	計(延)	監督者1人当り	専門教育科目 担任科目数	受験者数(延)	監督者数 教員(延)	職員(延)	計(延)	監督者1人当り
春学期 7/17～7/23	1限～5限	法	48	1,497	48	0	48	31.2	57	5,852	72	54	126	46.4
		文	17	561	17	0	17	33.0	18	1,707	23	13	36	47.4
		経済	48	1,454	48	0	48	30.3	26	2,448	35	18	53	46.2
		商	40	1,390	40	0	40	34.8	29	2,737	41	24	65	42.1
		社会	29	910	29	0	29	31.4	23	2,167	28	24	52	41.7
		政策創造	20	570	20	0	20	28.5	12	1,526	15	15	30	50.9
		外国語	0	0	0	0	0		165	16,437	214	148	362	45.4
		理工系	30	976	30	0	30	32.5	131	9,633	266	2	268	35.9
		合計	**232**	**7,358**	**232**	**0**	**232**	**31.7**	**461**	**42,507**	**694**	**298**	**992**	**42.8**
	6限	合計	0	0	0	0	0	0.0	0	0	0	0	0	
	春学期 合計		**232**	**7,358**	**232**	**0**	**232**	**31.7**	**461**	**42,507**	**694**	**298**	**992**	**42.8**
秋学期 1/12～1/21	1限～5限	法	49	1,549	49	1	50	31.0	55	5,488	79	50	129	42.5
		文	17	583	17	0	17	34.3	10	568	10	4	14	40.6
		経済	48	1,445	48	0	48	30.1	17	1,231	22	9	31	39.7
		商	40	1,401	40	0	40	35.0	19	1,694	25	14	39	43.4
		社会	0	934	28	0	28	33.4	0	1,838	24	21	45	40.8
		政策創造	20	592	20	0	20	29.6	23	2,567	31	24	55	46.7
		外国語	0	0	0	0	0		0	0	0	0	0	
		理工系	29	943	29	0	29	32.5	147	9,269	271	5	276	33.6
		合計	**203**	**7,447**	**231**	**1**	**232**	**32.1**	**271**	**22,655**	**462**	**127**	**589**	**38.5**
	6限	合計	0	0	0	0	0	0.0	0	0	0	0	0	
	秋学期 合計		**203**	**7,447**	**231**	**1**	**232**	**32.1**	**271**	**22,655**	**462**	**127**	**589**	**38.5**
合計			**435**	**14,805**	**463**	**1**	**464**	**31.9**	**732**	**65,162**	**1,156**	**425**	**1,581**	**41.2**

学期	共通教養科目（全学共通科目） 担任科目数	受験者数(延)	監督者数 教員(延)	職員(延)	計(延)	監督者1人当り
春学期	58	5,208	93	36	129	40.4
秋学期	30	2,934	53	22	75	39.1
合計	**88**	**8,142**	**146**	**58**	**204**	**39.9**

学期	全科目合計 担任科目数	受験者数(延)	監督者数 教員(延)	職員(延)	計(延)	監督者1人当り
春学期合計	751	55,073	1,019	334	1,353	40.7
秋学期合計	504	33,036	746	150	896	36.9
合計	**1,255**	**88,109**	**1,765**	**484**	**2,249**	**39.2**

(注) 1　1限～5限の合併試験科目については実施学部で算入。
　　 2　システム理工、環境都市工及び化学生命工は理工系学部としてまとめて表示。

学部	学期	外国語科目 担任科目数	受験者数(延)	監督者数 教員(延)	職員(延)	計(延)	監督者1人当り	基礎科目・共通教養科目 担任科目数	受験者数(延)	監督者数 教員(延)	職員(延)	計(延)	監督者1人当り	基幹科目 担任科目数	受験者数(延)	監督者数 教員(延)	職員(延)	計(延)	監督者1人当り
総合情報	春学期 7/17～7/23	19	691	19	0	19	36.4	0	0	0	0	0	0.0	0	0	0	0	0	0.0
	秋学期 1/12～1/21	19	672	19	0	19	35.4	0	0	0	0	0	0.0	0	0	0	0	0	0.0
	合計	**38**	**1,363**	**38**	**0**	**38**	**35.9**	**0**	**0**	**0**	**0**	**0**	**0.0**	**0**	**0**	**0**	**0**	**0**	**0.0**

学部	学期	展開科目科目 担任科目数	受験者数(延)	監督者数 教員(延)	職員(延)	計(延)	監督者1人当り	教職・その他の科目 担任科目数	受験者数(延)	監督者数 教員(延)	職員(延)	計(延)	監督者1人当り	合計 担任科目数	受験者数(延)	監督者数 教員(延)	職員(延)	計(延)	監督者1人当り
総合情報	春学期 7/17～7/23	0	0	0	0	0	0.0	0	0	0	0	0	0.0	19	691	19	0	19	36.4
	秋学期 1/12～1/21	0	0	0	0	0	0.0	0	0	0	0	0	0.0	19	672	19	0	19	35.4
	合計	**0**	**0**	**0**	**0**	**0**	**0.0**	**0**	**0**	**0**	**0**	**0**	**0.0**	**38**	**1,363**	**38**	**0**	**38**	**35.9**

イ　定期試験期日・担任科目数・受験者数・監督者数　(051821)

学期	コース	学部	外国語科目 担任科目数	受験者数(延)	監督者数 教員(延)	職員(延)	計(延)	監督者1人当り	専門教育科目 担任科目数	受験者数(延)	監督者数 教員(延)	職員(延)	計(延)	監督者1人当り
春学期 7/24～7/31	1限～5限	法	0	0	0	0	0	0.0	45	12,479	117	110	227	55.0
		文	0	0	0	0	0	0.0	16	1,236	18	9	27	45.8
		経済	0	0	0	0	0	0.0	61	13,505	148	126	274	49.3
		商	0	0	0	0	0	0.0	54	11,605	129	109	238	48.8
		社会	0	0	0	0	0	0.0	57	11,540	108	131	239	48.3
		政策創造	0	0	0	0	0	0.0	28	6,601	65	63	128	51.6
		外国語	0	0	0	0	0	0.0	2	171	2	1	3	57.0
		理工系	0	0	0	0	0	0.0	111	10,257	227	36	263	39.0
		合計	**0**	**0**	**0**	**0**	**0**	**0.0**	**374**	**67,394**	**814**	**585**	**1,399**	**48.2**
	6限	合計	0	0	0	0	0	0.0	3	175	3	1	4	43.8
	春学期　合計		**0**	**0**	**0**	**0**	**0**	**0.0**	**377**	**67,569**	**817**	**586**	**1,403**	**48.2**
秋学期 1/23～1/30	1限～5限	法	0	0	0	0	0	0.0	38	11,822	116	108	224	52.8
		文	0	0	0	0	0	0.0	14	984	16	9	25	39.4
		経済	0	0	0	0	0	0.0	66	12,080	141	113	254	47.6
		商	0	0	0	0	0	0.0	56	9,536	110	96	206	46.3
		社会	0	0	0	0	0	0.0	0	10,998	109	119	228	48.2
		政策創造	0	0	0	0	0	0.0	23	4,771	48	43	91	52.4
		外国語	0	0	0	0	0	0.0					0	
		理工系	0	0	0	0	0	0.0	95	9,343	238	5	243	38.4
		合計	**0**	**0**	**0**	**0**	**0**	**0.0**	**292**	**59,534**	**778**	**493**	**1,271**	**46.8**
	6限	合計	0	0	0	0	0	0.0	1	7	1	0	1	0.0
	秋学期　合計		**0**	**0**	**0**	**0**	**0**	**0.0**	**293**	**59,541**	**779**	**493**	**1,272**	**46.8**
合計			**0**	**0**	**0**	**0**	**0**	**0.0**	**670**	**127,110**	**1,596**	**1,079**	**2,675**	**47.5**

学期	共通教養科目（全学共通科目） 担任科目数	受験者数(延)	監督者数 教員(延)	職員(延)	計(延)	監督者1人当り
春学期	116	15,607	240	115	355	44.0
秋学期	110	15,329	238	124	362	42.3
合計	**226**	**30,936**	**478**	**239**	**717**	**43.1**

学期	全科目合計 担任科目数	受験者数(延)	監督者数 教員(延)	職員(延)	計(延)	監督者1人当り
春学期合計	493	83,176	1,057	701	1,758	47.3
秋学期合計	403	74,870	1,017	617	1,634	45.8
合計	**896**	**158,046**	**2,074**	**1,318**	**3,392**	**46.6**

(注) 1　1限～5限の合併試験科目については実施学部で算入。
　　 2　システム理工、環境都市工及び化学生命工は理工系学部としてまとめて表示。

学部	学期	外国語科目 担任科目数	受験者数(延)	監督者数 教員(延)	職員(延)	計(延)	監督者1人当り	基礎科目・共通教養科目 担任科目数	受験者数(延)	監督者数 教員(延)	職員(延)	計(延)	監督者1人当り	基幹科目 担任科目数	受験者数(延)	監督者数 教員(延)	職員(延)	計(延)	監督者1人当り
総合情報	春学期 7/24～7/31	0	0	0	0	0	0.0	13	2,080	44	7	51	40.8	4	1,822	35	5	40	45.6
	秋学期 1/23～1/30	0	0	0	0	0	0.0	15	1,871	53	1	54	34.6	4	1,707	42	0	42	40.6
	合計	**0**	**0**	**0**	**0**	**0**	**0.0**	**28**	**3,951**	**97**	**8**	**105**	**37.6**	**8**	**3,529**	**77**	**5**	**82**	**43.0**

学部	学期	展開科目科目 担任科目数	受験者数(延)	監督者数 教員(延)	職員(延)	計(延)	監督者1人当り	教職・その他の科目 担任科目数	受験者数(延)	監督者数 教員(延)	職員(延)	計(延)	監督者1人当り	合計 担任科目数	受験者数(延)	監督者数 教員(延)	職員(延)	計(延)	監督者1人当り
総合情報	春学期 7/24～7/31	55	7,297	168	24	192	38.0	1	6	1	0	1	－	73	11,205	248	36	284	39.5
	秋学期 1/23～1/30	53	5,655	165	4	169	33.5	2	25	4	0	4	6.3	74	9,258	263	5	268	34.5
	合計	**108**	**12,952**	**333**	**28**	**361**	**35.9**	**3**	**31**	**5**	**0**	**5**	**6.2**	**147**	**20,463**	**511**	**41**	**552**	**37.1**

学部	学期	基礎科目群 担任科目数	基礎科目群 受験者数(延)	基礎科目群 監督者数 教員(延)	基礎科目群 監督者数 職員(延)	基礎科目群 監督者数 計(延)	基礎科目群 監督者1人当り	専門科目群 担任科目数	専門科目群 受験者数(延)	専門科目群 監督者数 教員(延)	専門科目群 監督者数 職員(延)	専門科目群 監督者数 計(延)	専門科目群 監督者1人当り	統合科目群 担任科目数	統合科目群 受験者数(延)	統合科目群 監督者数 教員(延)	統合科目群 監督者数 職員(延)	統合科目群 監督者数 計(延)	統合科目群 監督者1人当り
社会安全	春学期 7/24～7/30	8	1,445	28	21	49	29.5	27	3,650	69	46	115	31.7	0	0	0	0	0	
	秋学期 1/23～1/29	12	1,487	29	19	48	31.0	25	3,283	67	41	108	30.4	0	0	0	0	0	
	合計	20	2,932	57	40	97	30.2	52	6,933	136	87	223	31.1	0	0	0	0	0	

学部	学期	自由科目群、その他 担任科目数	自由科目群、その他 受験者数(延)	自由科目群、その他 監督者数 教員(延)	自由科目群、その他 監督者数 職員(延)	自由科目群、その他 監督者数 計(延)	自由科目群、その他 監督者1人当り	合計 担任科目数	合計 受験者数(延)	合計 監督者数 教員(延)	合計 監督者数 職員(延)	合計 監督者数 計(延)	合計 監督者1人当り
社会安全	春学期 7/24～7/30	3	16	3	3	6	2.7	38	5,111	100	70	170	30.1
	秋学期 1/23～1/29	5	21	5	5	10	2.1	42	4,791	101	65	166	28.9
	合計	8	37	8	8	16	2.3	80	9,902	201	135	336	29.5

学部	学期	基礎科目、共通教養科目(全学共通科目) 受験者数(延)	基礎科目、共通教養科目(全学共通科目) 監督者数(延)	基礎科目、共通教養科目(全学共通科目) 監督者1人当り	外国語科目 受験者数(延)	外国語科目 監督者数(延)	外国語科目 監督者1人当り	応用科目 受験者数(延)	応用科目 監督者数(延)	応用科目 監督者1人当り	選択科目 受験者数(延)	選択科目 監督者数(延)	選択科目 監督者1人当り
人間健康	春学期 7/24～7/30	1,190	29	41.0	0	0	0.0	1,336	36	37.1	137	4	34.3
	秋学期 1/23～1/29	1,309	36	36.4	0	0	0.0	897	25	35.9	331	9	36.8
	合計	2,499	65	38.4	0	0		2,233	61	36.6	468	13	36.0

学部	学期	自由科目 受験者数(延)	自由科目 監督者数(延)	自由科目 監督者1人当り	合計 担任科目数	合計 受験者数(延)	合計 監督者数 教員(延)	合計 監督者数 職員(延)	合計 監督者数 計(延)	合計 監督者1人当り
人間健康	春学期 7/24～7/30	209	5	41.8	21	2,872	50	24	74	38.8
	秋学期 1/23～1/29	153	4	38.3	23	2,690	52	22	74	36.4
	合計	362	9	40.2	44	5,562	102	46	148	37.6

(9) 学位授与状況（2018年度）（051901）

学部	学士授与数
法学部	734
文学部	739
経済学部	727
商学部	690
社会学部	822
政策創造学部	371
外国語学部	185
人間健康学部	347
総合情報学部	496
社会安全学部	263
システム理工学部	486
環境都市工学部	351
化学生命工学部	332
合計	6,543

(注) 春学期学士授与を含む。

2　大学院

(1)　大学院の修了所要単位（2019年度）（052101）

2019.4

課程	研究科	専攻・コースの区別（※専攻・コースによって異なる場合のみ記載）	必修科目 専修科目 講義	演習	実習	（総合情報学研究科） 課題研究科目	論文指導	その他の配当科目	計	学位	備考
博士課程前期課程	法学	法政研究コース	4	8	—			18	30	修士(法学)	注1　法学研究科の「その他の配当科目」については、法政研究コースにおいては、専修科目以外の基本科目４単位以上、関連科目４単位以上及び展開科目４単位以上を含めなければならない。企業法務コース及び公共政策コースにおいては、当該コースの基本科目８単位以上、関連科目６単位以上、展開科目４単位以上を含めなければならない。国際協働コースにおいては、基本科目14単位以上を含めなければならない。 2　経済学研究科は専修科目制をとっていない。「演習」は「論文指導」を含む。 3　商学研究科の「演習」は「論文指導」または「課題研究指導」を含む。 4　社会学研究科は専修科目制をとっていない。「演習」には「論文指導」又は「課題研究」を含む。社会学研究科社会学専攻課題研究コースの「その他の配当科目」については、総合文献研究２単位を含めなければならない。 5　理工学研究科は専修科目制をとっていない。「演習」は「ゼミナール」を指す。<br　また、各分野において、各分野の定める所定の単位数を含める必要がある。 6　外国語教育学研究科は専修科目制をとっていない。<br　また、選択必修科目のうち、指導教員の担当する科目２単位以上を含めなければならない。 7　心理学研究科の「その他の配当科目」については、心理学オープンセミナー（実習）Ａ及びＢのうち１単位以上、現代心理学の学際的問題Ａ及びＢのうち２単位以上、領域科目から２単位以上、リサーチスキル科目から１単位以上を含めなければならない。 8　東アジア文化研究科は専修科目制をとっていない。また、「その他の配当科目」については、領域選択科目Ａ群・Ｂ群から各２単位以上を含めなければならない。 9　社会安全研究科の「演習」には「論文指導」を含む。 10　ガバナンス研究科は専修科目制をとっていない。 11　人間健康研究科は専修科目制をとっていない。
		企業法務コース	—	4	—			26	30		
		公共政策コース	—	4	—			26	30		
		国際協働コース	—	8	—			22	30		
	文学	総合人文学専攻	—	8	—			24	32	修士(文学)	
	経済学	プロジェクトコース	4	8	—			20	32	修士(経済学)	
		アカデミックコース	4	8	—			20	32		
	商学	研究者養成・後期課程進学コース	—	8	—			24	32	修士(商学)	
		高度専門職養成コース	4	4	—			24			
	社会学		—	8	—			22	30	修士(社会学)	
	総合情報学	社会情報学専攻	—	—	—	8	2	20	30	修士(情報学)	
		知識情報学専攻	—	—	—	8	2	20	30	修士(情報学)	
	理工学		—	8	—			22	30	修士(理学) 修士(工学)	
	外国語教育学		—	8	—			24	32	修士 (外国語教育学)	
	心理学	心理学専攻	—	8	—			22	30	修士(心理学)	
	東アジア文化	文化交渉学専攻	—	8	—			24	32	修士 （文化交渉学）	
	社会安全	防災・減災専攻	—	12	—			18	30	修士(学術)	
	ガバナンス	ガバナンス	—	4	—			26	30	修士(政策学)	
	人間健康	人間健康	4	8	—			19	31	修士(健康学)	
博士課程後期課程	法学	法学・政治学専攻	4	12	—			—	16	博士(法学)	注1　経済学研究科は専修科目制をとっていない。「演習」は「論文指導Ⅰ・Ⅱ」を含む。 2　社会学研究科は専修科目制をとっていない。「演習」は「論文指導Ⅰ・Ⅱ・Ⅲ」を含む。 3　理工学研究科は専修科目制をとっていない。「演習」とは「ゼミナール」を指す。 4　外国語教育学研究科は専修科目制をとっていない。
	文学	総合人文学専攻	—	12	—			4	16	博士(文学)	
	経済学		4	12	—			4	20	博士(経済学)	
	商学		4	12	—			4	20	博士(商学)	
	社会学		—	12	—			—	12	博士(社会学)	

課程	研究科	専攻・コースの区別 （※専攻・コースによって異なる場合のみ記載）	必修科目					その他の配当科目	計	学位	備考
			専修科目			（総合情報学研究科）					
			講義	演習	実習	課題研究科目	論文指導				
博士課程後期課程	総合情報学	総合情報学専攻	—	8	—			4	12	博士(情報学)	5　東アジア文化研究科は専修科目制をとっていない。 6　ガバナンス研究科は専修科目制をとっていない。 7　人間健康研究科は専修科目制をとっていない。
	理工学		—	8	—			—	8	博士(理学) 博士(工学)	
	外国語教育学		—	8	—			2	10	博士 (外国語教育学)	
	心理学		—	12	—			—	12	博士(心理学)	
	社会安全	防災・減災専攻	—	8	—			6	14	博士(学術)	
	東アジア文化	文化交渉学専攻	—	12	—			4	16	博士 （文化交渉学）	
	ガバナンス	ガバナンス専攻	4	12	—			—	16	博士 （政策学）	
	人間健康	人間健康専攻	2	12	—			—	14	博士 （健康学）	

課程	研究科	専攻	必修科目			その他の配当科目	計	備考
			講義	演習	実習			
専門職学位課程	法務	法曹養成・未修者（３年修了）コース	40	22	—	38	100	注１　以下の科目を含め100単位以上を修得しなければならない。 (1) 法律基本科目Ａから必修科目26単位 (2) 法律基本科目Ｂから必修科目30単位 (3) 法律基本科目Ｃから選択必修科目４単位 (4) 法律実務基礎科目から必修科目６単位を含む12単位 (5) 展開・先端科目から16単位 (6) 基礎法学・隣接科目から６単位 (7) 前各号の他、法律基本科目Ｃ、法律実務基礎科目、展開・先端科目及び基礎法学・隣接科目のうち、複数の科目群から６単位 ただし、特定の科目群から、４単位を超えて修了所要単位数に算入することはできない。
		法曹養成・既修者（２年修了）コース	14	22	—	38	74	
	会計	会計人養成	16	0	—	32	48	注１　以下の科目を含め48単位以上を修得しなければならないものとする。 (1) 基本科目群から必修科目（会計専門職業倫理、上級簿記、上級財務会計論、上級原価計算論、上級管理会計論、監査制度論、監査基準、企業法）16単位 (2) 発展科目群から16単位 (3) 応用・実践科目群から12単位
	心理学	心理臨床学	4	24	12	10	50	注１　以下の科目を含め50単位以上を修得しなければなりません。 (1) 基本科目群16単位 (2) 展開科目群から24単位以上 (3) 応用・隣接科目群から10単位以上

(2) 履修者数・受験者数・合格者数

ア 博士課程前期課程・専門職学位課程（専攻別）（052201）

2018年度

研究科	専攻	講義		演習・演習(1)・ゼミナールⅠ・プログラム演習・課題研究科目		論文指導・演習（2）ゼミナールⅡ・課題研究指導		ゼミナールⅢ		ゼミナールⅣ		実験（1）・実習		実験（2）	
		開講科目	履修者	開講科目	履修者	開講科目	履修者	開講科目	履修者	開講科目	履修者	開講科目	履修者	開講科目	履修者
法学	法学・政治学	81	217	8	8	23	54								
文学	総合人文学	217	922	78	140	56	102								
経済学	経済学	76	286	28	48	16	36								
商学	商学	65	251	4	4	25	37								
社会学	社会学	23	77	12	14	8	10					1	9		
	社会システムデザイン	12	12	2	2	2	2								
	マス・コミュニケーション学	20	171	9	27	8	20					1	7		
	計	55	260	23	43	18	32					2	16		
総合情報学	社会情報学	18	105	16	48	12	16								
	知識情報学	20	112	20	76	22	34								
	両専攻共通	17	119												
	計	55	336	36	124	34	50								
理工学	システム理工学	115	1,334	4	137	4	139	4	163	4	162				
	環境都市工学	86	822	3	81	3	81	3	57	3	58				
	化学生命工学	67	963	3	119	3	118	3	112	3	113				
	計	268	3,119	10	337	10	338	10	332	10	333				
外国語教育学	外国語教育学	78	456	30	57	22	42								
心理学	認知・発達心理学														
	社会心理学														
	心理学	21	115	19	25	14	22					1	13		
	計	21	115	19	25	14	22					1	13		
社会安全	防災・減災	22	57	6	10	12	16								
東アジア文化	文化交渉学	80	302	15	46	17	54								
ガバナンス	ガバナンス	31	80	10	12	12	19								
人間健康	人間健康	18	75	2	14	2	15					3	6		
合計		1,067	6,476	269	868	261	817	10	332	10	333	6	35	0	0

(注) 1　科目等履修生、聴講生、交流研究生、外国人研究生は含まない。ただし、法学研究科におけるABEイニシアティブプログラムによる外国人研究生は含める。
2　理工学研究科研究科内共通科目及び専攻内共通科目は各専攻の開講科目数に含む。ただし、履修者数は専攻ごとに算出。
3　開講科目数について、合併している科目はそれぞれ１科目としてカウントしている。

研究科	専攻	講義		演習		その他		合計	
		開講科目	履修者	開講科目	履修者	開講科目	履修者	開講科目	履修者
法務	法曹養成	63	468	39	347	4	25	106	840
会計	会計人養成	85	1,133	34	345	2	10	121	1,488
心理	心理学臨床学	14	224	20	440	14	261	48	925

イ 博士課程後期課程（専攻別）（052211）

2018年度

研究科	専攻	講義		演習・演習（1）・論文指導Ⅰ・ゼミナールⅤ		論文指導（1）・演習（2）・論文指導Ⅱ・ゼミナールⅥ		論文指導（2）・演習（3）・論文指導Ⅲ・ゼミナールⅦ		演習（4）・ゼミナールⅧ		実習・実習（1）・実験		実習（2）	
		開講科目	履修者	開講科目	履修者	開講科目	履修者	開講科目	履修者	開講科目	履修者	開講科目	履修者	開講科目	履修者
法学	法学・政治学					2	2	4	4						
文学	総合人文学	42	64	16	16	17	22	16	20						
経済学	経済学	0	0	0	0	0	0	0	0						
商学	商学	0	0	0	0	2	2	1	1						
	会計学														
	計	0	0	0	0	2	2	1	1						
社会学	社会学														
	社会システムデザイン														
	マス・コミュニケーション学			1	1										
	計			1	1	0	0	0	0						
総合情報学	総合情報学	6	14	3	9	5	6	3	4						
理工学	総合理工学	0	0	6	11	5	10	8	14	8	13				
外国語教育学	外国語教育学	7	15	10	14	6	12								
心理学	心理学			8	8	10	12	10	14						
社会安全	防災・減災	3	3					2	2	6	6				
東アジア文化	文化交渉学	43	107	13	33	9	24	16	31						
ガバナンス	ガバナンス	10	10	2	2	4	6								
人間健康	人間健康	2	4	4	8	8	16	2	8						
合計		113	217	63	102	68	112	62	98	14	19	0	0	0	0

(注) 1　科目等履修生、聴講生、交流研究生、外国人研究生は含まない。
2　開講科目数について、合併している科目はそれぞれ１科目としてカウントしている。

ウ　博士課程前期課程（研究科別・専門職学位）（052221）

2018年度

研究科	科目数	単位数	履修者	受験者	合格数	素点計	平均	合格者		
								優の割合	良の割合	可の割合
法学	88	176	276	276	274	23,562	85.4	264.0	8.0	2.0
文学	316	632	990	990	962	85,315	86.2	935.0	25.0	2.0
経済学	82	164	372	372	372	32,886	88.4	354.0	9.0	9.0
商学	71	142	288	288	286	25,012	86.8	271.0	14.0	1.0
社会学	88	174	331	331	325	28,656	86.6	312.0	10.0	3.0
総合情報学	125	208	510	506	502	43,084	85.1	470.0	12.0	7.0
理工学	294	584	4295	4,294	4,164	365,707	85.2	3785.0	265.0	114.0
外国語教育学	89	174	521	521	519	44,525	85.5	479.0	34.0	6.0
心理学	25	49	169	168	165	14,534	86.5	154.0	9.0	2.0
社会安全	40	80	82	82	81	6,989	85.2	69.0	10.0	2.0
東アジア文化	87	174	392	392	388	33,621	85.8	366.0	19.0	3.0
ガバナンス	32	64	107	107	107	9,206	86.0	96.0	10.0	1.0
人間健康	26	49	111	111	111	9,764	88.0	101.0	10.0	0.0
計	**1,363**	**2,670**	**8,444**	**8,438**	**8,256**	**722,861**	85.7	**588.9**	**33.5**	**11.7**

研究科	科目数	単位数	履修者	受験者	合格数	素点計	平均点	合格者						
								Sの割合	A+の割合	Aの割合	B+の割合	Bの割合	C+の割合	Cの割合
法務	93	186	864	814	696	49,547	60.9	10.7	14.4	19.0	22.7	18.8	8.4	5.9

S＝100～90点、A+＝89～85点、A＝84～80点、B+＝79～75点、B＝74～70点、C+＝69～65点、C＝64～60点

研究科	科目数	単位数	履修者	受験者	合格数	素点計	平均点	合格者					
								秀の割合	優の割合	良の割合	可の割合	合の割合	認の割合
会計	121	248	1,502	1,471	1,166	99,693	67.8	25.4	30.4	23.9	18.7	1.0	0.5

秀＝100～90点、優＝89～80点、良＝79～70点、可＝69～60点、合＝導入科目合格者、認＝導入科目単位認定者

研究科	科目数	単位数	履修者	受験者	合格数	素点計	平均点	合格者			
								秀の割合	優の割合	良の割合	可の割合
心理 [心理臨床学専攻]	50	91	1,001	992	990	80,931	81.6	16.7	50.2	30.4	2.7

秀＝100～90点、優＝89～80点、良＝79～70点、可＝69～60点

エ　博士課程後期課程（研究科別）（052231）

2018年度

研究科	科目数	単位数	履修者	受験者	合格数	素点計	平均	合格者		
								優の割合	良の割合	可の割合
法学	8	16	8	8	8	702	87.8	8.0	0.0	0.0
文学	84	166	100	100	100	9,119	91.2	97.0	3.0	0.0
経済学	0	0	0	0	0	0		0.0	0.0	0.0
商学	3	12	3	3	3	283	94.3	3.0	0.0	0.0
社会学	1	4	1	1	1	95	95.0	1.0	0.0	0.0
総合情報学	17	52	33	31	31	2,968	95.7	31.0	0.0	0.0
理工学	28	54	49	49	49	4,328	88.3	43.0	3.0	3.0
外国語教育学	26	52	60	60	59	5,262	87.7	58.0	1.0	0.0
社会安全	21	42	40	40	39	3,520	88.0	39.0	0.0	0.0
心理学	15	24	13	13	13	1,165	89.6	13.0	0.0	0.0
東アジア文化	65	128	207	207	200	17,798	86.0	196.0	4.0	0.0
ガバナンス	14	28	18	18	18	1,579	87.7	18.0	0.0	0.0
人間健康	16	32	36	36	36	3,222	89.5	36.0	0.0	0.0
計	**298**	**610**	**568**	**566**	**557**	**50,041**	**88.4**	**41.8**	**0.8**	**0.2**

(3) 進級状況（2018年度）

ア 修了者数・不合格者数等 (052301)

（ア） 博士課程前期課程

研究科	在籍者（２年次以上）	休学者（２年次以上）	在学者（２年次以上）	修了者			
				2018年９月期修了者	2019年３月期修了者	修了者合計	修了率(%)
法学	28	0	28	2	23	25	89.3
文学	63	2	61	11	44	55	90.2
経済学	20	0	20	1	18	19	95.0
商学	23	0	23	4	18	22	95.7
社会学	16	0	16	0	12	12	75.0
総合情報学	29	1	28	0	23	23	82.1
理工学	341	1	340	1	326	327	96.2
外国語教育学	30	2	28	4	22	26	92.9
心理学	13	0	13	1	10	11	84.6
社会安全	8	0	8	0	7	7	87.5
東アジア文化	35	1	34	8	21	29	85.3
ガバナンス	10	0	10	0	9	9	90.0
人間健康	8	1	7	0	8	8	114.3
計	**624**	**8**	**616**	**32**	**541**	**573**	**93.0**

(注) 1 修了率＝修了者÷在学者×100として算出。
2 在籍者、休学者、在学者は2018年５月１日現在。
3 在籍者は、３年コースの正規２年次生を除く。
4 修了者は 早期修了（該当者なし）を除く。

（イ） 博士課程後期課程

研究科	在籍者（３年次以上）	休学者（３年次以上）	在学者（３年次以上）	修了者（博士論文合格）		所定の単位修得による退学者		残留者	※学位論文提出のための在籍者
				修了者	修了率(%)	退学者	退学率(%)		
法学	10	4	6	3	50.0	0	0.0	0	7
文学	44	13	31	5	16.1	0	0.0	4	31
経済学	2	0	2	2	100.0	0	0.0	0	0
商学	4	1	3	1	33.3	0	0.0	0	3
社会学	11	6	5	0	0.0	2	40.0	0	10
総合情報学	7	2	5	2	40.0	0	0.0	1	5
理工学	19	0	19	9	47.4	2	10.5	0	9
外国語教育学	18	7	11	2	18.2	0	0.0	0	16
社会安全	8	0	8	3	37.5	0	0.0	0	6
心理学	20	5	15	2	13.3	3	20.0	0	15
東アジア文化	18	0	18	11	61.1	1	5.6	0	2
人間健康	4	0	4	0	0.0	0	0.0	0	4
計	**165**	**38**	**127**	**40**	**31.5**	**8**	**6.3**	**5**	**108**

(注) 1 修了率＝修了者÷在学者×100、退学率＝退学者÷在学者×100として算出。
2 在籍者、休学者、在学者は2019年２月末日現在。
3 学位論文提出のための在籍者は2019年４月１日現在。
4 修了者は９月期修了（文学３・社会学１・総合情報学２・理工学３・心理学２・東アジア文化２・ガバナンス１）を除く。
5 残留者は※のうち2019年４月１日の在籍者数－大学院学則55条（学位論文提出のための在学）在籍者。

（ウ） 専門職学位課程

研究科	専攻	2019年３月修了					2018年９月修了	修了者	修了予定者	修了率
		2017年度生	2016年度生	2015年度生	2014年度生	2013年度生				
法務	法曹養成専攻 未修者	0	3	0	0	0	0	3	5	60.0
	法曹養成専攻 既修者	8	2	0	0	0	0	10	16	62.5
	計	**8**	**5**	**0**	**0**	**0**	**0**	**13**	**21**	**61.9**
会計	会計人養成専攻	35	1	1	0	0	5	42	52	80.8
心理	心理臨床学専攻	26	0	0	0	0	0	26	26	100.0

(注) 1 修了率＝修了者÷修了予定者×100として算出。
2 2018年４月１日から2019年３月31日までの修了者を対象としている。
3 「修了予定者」とは、2018年５月１日における当該研究科の最終学年に在学する学生数を示す。

(4) 学位授与状況（2018年度）

ア 学位授与状況 (052401)

研究科	修士授与数	博士申請数	博士授与数			専門職学位授与数
		論文	課程	論文	計	
法学研究科	25	1	3	1	4	—
文学研究科	55	5	8	5	13	—
経済学研究科	19		2		2	—
商学研究科	22		1		1	—
社会学研究科	12		1		1	—
総合情報学研究科	23		4		4	—
理工学研究科	327		12		12	—
外国語教育学研究科	26		2		2	—
心理学研究科	11		4		4	—
社会安全研究科	7	—	3	—	3	—
東アジア文化研究科	29	2	13	2	15	—
ガバナンス研究科	9	—	1	—	1	—
人間健康研究科	8	—	—	—	—	—
法務研究科	—	—	—	—	—	13
会計研究科	—	—	—	—	—	42
心理学研究科（心理臨床学専攻）	—	—	—	—	—	26
計	573	8	54	8	62	81

（注） ９月期修士授与（法学２・文学11・経済学２・商学４・理工学１・外国語教育学４・心理学１、東アジア８）、博士（課程）授与（文学３・社会学１・総合情報２・理工学３・心理学２・東アジア２・ガバナンス１）、博士（論文）授与（法学１）、専門職学位授与（会計５）を含む。

イ 研究科・専攻別学位授与状況（５カ年） (052411)

研究科・専攻		学位	2014年度	2015年度	2016年度	2017年度	2018年度	備考
法学研究科	法学・政治学専攻	修士	14	19	19	16	25	
		博士(課程)	0	0	2	1	3	
		博士(論文)	0	0	0	0	1	
文学研究科	総合人文学専攻	修士	67	51	46	44	55	
		博士(課程)	7	1	7	7	8	
		博士(論文)	3	3	1	0	5	
	文化交渉学専攻	修士	0	0	0	0	0	
		博士(課程)	1	0	0	0	0	
		博士(論文)	—	—	—	—	—	
	英文学専攻	修士	0	0	0	0	0	
		博士(課程)	1	0	0	0	0	
		博士(論文)	—	—	—	—	—	
	国文学専攻	修士	0	0	0	0	0	
		博士(課程)	2	1	0	0	0	
		博士(論文)	—	—	—	—	—	
	哲学専攻	修士	0	0	0	0	0	
		博士(課程)	0	0	0	0	0	
		博士(論文)	—	—	—	—	—	
	史学専攻	修士	0	0	0	0	0	
		博士(課程)	2	0	1	0	0	
		博士(論文)	—	—	—	—	—	
	ドイツ文学専攻	修士	0	0	0	0	0	
		博士(課程)	0	0	0	0	0	
		博士(論文)	—	—	—	—	—	
	フランス文学専攻	修士	0	0	0	0	0	
		博士(課程)	0	0	0	0	0	
		博士(論文)	—	—	—	—	—	
	中国文学専攻	修士	0	0	0	0	0	
		博士(課程)	0	0	0	0	0	
		博士(論文)	—	—	—	—	—	
	地理学専攻	修士	0	0	0	0	0	
		博士(課程)	0	0	0	0	0	
		博士(論文)	—	—	—	—	—	
	教育学専攻	修士	0	0	0	0	0	
		博士(課程)	1	0	0	0	0	
		博士(論文)	—	—	—	—	—	
経済学研究科	経済学専攻	修士	15	8	11	18	19	
		博士(課程)	0	1	0	1	2	
		博士(論文)	0	0	0	0	0	

研究科・専攻		学位	2014年度	2015年度	2016年度	2017年度	2018年度	備考
商学研究科	商学専攻	修士	21	9	15	17	22	
		博士(課程)	0	0	0	0	0	
		博士(論文)	0	0	0	1	0	
	会計学専攻	修士	0	0	0	0	0	
		博士(課程)	1	0	0	1	1	
		博士(論文)	0	0	0	0	0	
社会学研究科	社会学専攻	修士	2	1	1	2	3	
		博士(課程)	1	0	0	1	0	
		博士(論文)	0	0	0	0	0	
	社会ｼｽﾃﾑﾃﾞｻﾞｲﾝ専攻（産業社会学専攻）	修士	7	7	0	3	1	
		博士(課程)	0	0	0	2	0	
		博士(論文)	0	0	0	0	0	
	社会心理学専攻	修士	0	0	0	0	0	
		博士(課程)	1	0	0	0	0	
		博士(論文)	0	0	0	0	0	
	マス・コミュニケーション学専攻	修士	10	8	7	11	8	
		博士(課程)	0	0	0	1	1	
		博士(論文)	0	0	0	0	0	
総合情報学研究科	社会情報学専攻	修士	9	7	8	9	7	
		博士(課程)	—	—	—	—	—	
		博士(論文)	—	—	—	—	—	
	知識情報学専攻	修士	25	20	30	19	16	
		博士(課程)	—	—	—	—	—	
		博士(論文)	—	—	—	—	—	
	総合情報学専攻	修士	—	—	—	—	—	
		博士(課程)	4	4	5	4	4	
		博士(論文)	0	0	0	0	0	
理工学研究科	システム理工学専攻（システムデザイン専攻）	修士	121	126	171	153	160	
		博士(課程)	—	—	—	—	—	
		博士(論文)	—	—	—	—	—	
	環境都市工学専攻（ソーシャルデザイン専攻）	修士	78	79	62	63	57	
		博士(課程)	—	—	—	—	—	
		博士(論文)	—	—	—	—	—	
	化学生命工学専攻（ライフ・マテリアルデザイン専攻）	修士	127	133	145	115	110	
		博士(課程)	—	—	—	—	—	
		博士(論文)	—	—	—	—	—	
	総合理工学専攻	修士	—	—	—	—	—	
		博士(課程)	15	5	10	7	12	
		博士(論文)	2	2	3	2	0	
外国語教育学研究科	外国語教育学専攻	修士	19	24	26	20	26	
		博士(課程)	3	1	3	0	2	
		博士(論文)	1	0	0	0	0	
心理学研究科	認知・発達心理学専攻	修士	8	1	5	0	0	
		博士(課程)	—	—	—	—	—	
		博士(論文)	—	—	—	—	—	
	社会心理学専攻	修士	4	3	7	3	0	
		博士(課程)	—	—	—	—	—	
		博士(論文)	—	—	—	—	—	
	心理学専攻	修士	—	—	—	6	11	
		博士(課程)	2	4	1	7	4	
		博士(論文)	0	0	0	0	0	
社会安全研究科	防災・減災専攻	修士	8	16	12	17	7	
		博士(課程)	3	2	3	1	3	
		博士(論文)	0	0	0	0	0	
東アジア文化研究科	文化交渉学専攻	修士	16	20	23	26	29	
		博士(課程)	7	7	8	6	13	
		博士(論文)	4	1	5	1	2	
ガバナンス研究科	ガバナンス専攻	修士	6	5	7	2	9	
		博士(課程)	—	—	—	—	1	
		博士(論文)	—	—	—	—	0	
人間健康研究科	人間健康専攻	修士	—	13	9	13	8	
法務研究科	法曹養成専攻	専門職学位	30	33	26	22	13	
会計研究科	会計人養成専攻	専門職学位	27	23	27	41	42	
心理学研究科	心理臨床学専攻	専門職学位	36	30	26	30	26	

(注)　当該研究科もしくは専攻、課程が最近設置され、そのために学位授与該当者がいない場合は、備考欄にその設置年月日を記載。

3　単位認定の実施状況（2018年度）

(1)　単位互換協定に基づく単位認定の状況

ア　学　部　(053101)

2019.5.1

学部・学科		認定者数（A）	他大学 認定単位総数（B） 専門科目	他大学 認定単位総数（B） 専門以外	短期大学 認定単位総数（C） 専門科目	短期大学 認定単位総数（C） 専門以外	1人当たり平均認定単位数 (B+C)/A
法学部	法学政治学科	0	0	0			
計		0	0	0			
文学部	総合人文学科	9	81	10			10.11
計		9	81	10			10.11
経済学部	経済学科	0	0	0			
計		0	0	0			
商学部	商学科	3	16	2			6.00
計		3	16	2			6.00
社会学部	社会学科	1	4	6			10.00
計		1	4	6			10.00
政策創造学部	政策学科	0	0	0			
	国際アジア法政策学科	3	28	3			10.33
計		3	28	3			10.33
外国語学部	外国語学科	5	88	0			17.60
計		5	88	0			17.60
人間健康学部	人間健康学科	1	0	31			31.00
計		1	0	31			31.00
総合情報学部	総合情報学科	0	0	0			
計		0	0	0			
社会安全学部	安全マネジメント学科	0	0	0			
計		0	0	0			
システム理工学部	数学科	0	0	0			
	物理・応用物理学科	0	0	0			
	機械工学科	0	0	0			
	電気電子情報工学科	0	0	0			
計		0	0	0			
環境都市工学部	建築学科	0	0	0			
	都市システム工学科	0	0	0			
	エネルギー・環境工学科	0	0	0			
計		0	0	0			
化学生命工学部	化学・物質工学科	0	0	0			
	生命・生物工学科	0	0	0			
計		0	0	0			
合計		22	217	52			12.23

(注)　交換派遣留学、DDプログラム、大学コンソーシアム大阪を対象。

イ　大学院　(053111)

〔大学院（派遣）〕

派遣元研究科	派遣先大学院・研究科		学生数	科目数	履修単位数	期　間
文学研究科	立命館大学大学院	文学研究科	1	4	8	2018年度 春学期・秋学期
法務研究科	大阪大学大学院	高等司法研究科	1	2	4	2018年度 秋学期

(注)　学生数は各受入れ研究科ごとの実人数を示す

〔大学院（受入れ）〕

受入研究科	派遣元大学院・研究科		学生数	科目数	履修単位数	期　間
文学研究科	同志社大学大学院	グローバルスタディーズ研究科	1	2	4	2018年度春学期
理工学研究科	立命館大学大学院	生命科学研究科	1	1	2	2018年度春学期
外国語教育学研究科	立命館大学大学院	言語教育情報研究科	1	1	2	2018年度春学期

(注)　学生数は各受入れ研究科ごとの実人数を示す

(2)　単位互換協定以外で大学独自に行っている単位認定の状況　(053201)

2019.5.1

学部・学科		認定者数（A）	大学・短大・高専 認定単位総数（B） 専門科目	大学・短大・高専 認定単位総数（B） 専門以外	その他 認定単位総数（C） 専門科目	その他 認定単位総数（C） 専門以外	1人当たり平均認定単位数（B+C）/A
法学部	法学政治学科	177	0	85	0	554	3.61
計		177	0	85	0	554	3.61
文学部	総合人文学科	248	26	809	0	628	5.90
計		248	26	809	0	628	5.90
経済学部	経済学科	150	0	150	0	454	4.03
計		150	0	150	0	454	4.03
商学部	商学科	392	110	73	728	386	3.31
計		392	110	73	728	386	3.31
社会学部	社会学科	98	0	126	0	274	4.08
計		98	0	126	0	274	4.08
政策創造学部	政策学科	89	42	52	0	216	3.48
	国際アジア法政策学科	38	0	46	0	108	4.05
計		127	42	98	0	324	3.65
外国語学部	外国語学科	165	0	0	0	566	3.43
計		165	0	0	0	566	3.43
人間健康学部	人間健康学科	7	0	98	0	0	14.00
計		7	0	98	0	0	14.00
総合情報学部	総合情報学科	65	0	0	0	278	4.28
計		65	0	0	0	278	4.28
社会安全学部	安全マネジメント学科	21	26	0	0	82	5.14
計		21	26	0	0	82	5.14
システム理工学部	数学科	0	0	0	0	0	
	物理・応用物理学科	4	0	0	0	12	3.00
	機械工学科	15	0	34	0	48	5.47
	電気電子情報工学科	17	0	0	0	72	4.24
計		36	0	34	0	132	4.61
環境都市工学部	建築学科	10	0	0	0	32	3.20
	都市システム工学科	7	0	36	0	26	8.86
	エネルギー・環境工学科	2	0	15	0	6	10.50
計		19	0	51	0	64	6.05
化学生命工学部	化学・物質工学科	15	0	0	0	58	3.87
	生命・生物工学科	5	0	0	0	10	2.00
計		20	0	0	0	68	3.40
合計		1,525	204	1,524	728	3,810	4.11

(注) 1　大学・短大・高専等…協定大学以外の認定留学（中期認定留学を含む）、静宜大学特別プログラムを対象。
　　その他…外国語検定認定、商学部学外資格認定を対象。
　2　編転入学生は含めない。

(3)　国内における他大学との単位互換とその状況（2018年度）（053301）

〔大学コンソーシアム大阪〕

学部		学期	文	商	計
履修者数	延べ人数	春	1	1	2
		秋			0
	実人数	春	1	1	2
		秋			0
修得単位数	総修得単位数	春	2	2	4
		秋			0
	一人当たり修得単位数（総修得単位数／実人数）	春	2	2	4
		秋			
履修先（延べ人数）	近畿大学	春	1		1
		秋			0
	大阪経済大学	春		1	1
		秋			0

(4)　外国の大学との単位互換とその状況

ア　語学セミナー（2018年度）（053401）

セミナー等		実施大学　（国名）		認定単位数	期間	参加学生数		
						男	女	計
夏期セミナー								
	英語	オックスフォード大学	（イギリス）	2	2018.8/12-9/2	1	7	8
		ポートランド州立大学	（アメリカ）	2	2018.8/2-8/31	4	5	9
		カルガリー大学	（カナダ）	2	2018.8/5-9/3	2	13	15
		ウィニペグ大学	（カナダ）	2	2018.8/4-9/3	4	12	16
		オークランド工科大学	（ニュージーランド）	2	2018.8/4-9/1	9	11	20
		エンデラン大学	（フィリピン）	2	2018.8/5-9/1	8	11	19
	ドイツ語	ゲッティンゲン大学	（ドイツ）	2	2018.8/2-8/31	3	1	4
	中国語	北京大学	（中国）	2	2018.8/5-9/2	0	1	1
	朝鮮語	高麗大学	（韓国）	2	2018.8/2-8/31	0	9	9
	計					31	70	101
春期セミナー								
	英語	ボストン大学	（アメリカ）	2	2019.2/9-3/10	12	15	27
		アデレード大学	（オーストラリア）	2	2019.2/16-3/17	4	23	27
		オークランド大学	（ニュージーランド）	2	2019.2/15-3/17	7	11	18
		チェンマイ大学	（タイ）	2	2019.2/16-3/17	5	9	14
	計					28	58	86
合　計						59	128	187

イ　交換派遣留学（2018年度）　認定科目……各学部・大学院が認定する科目　（053402）

派遣大学	期　間			学生数
	春学期	秋学期	通年	
インセックビジネススクール		1		1
ヴィアドリナ欧州大学			1	1
ヴィクトリア大学ウェリントン校	1		1	2
エアランゲン・ニュルンベルク大学	1		1	2
エスペリアリダデスエスピリトゥサント大学		1		1
ギーセン大学		1		1
ケルン大学	1		1	2
ゴア大学		1		1
コンスタンツ大学	2		4	6
ザダール大学	2		2	4
チューリッヒ大学	1		1	2
ノーサンブリア大学			1	1
パリ第３大学（ソルボンヌ・ヌーベル）		1		1
ブリッジウォーター州立大学			2	2
マレーシア大学大学	1		1	2
リンショーピン大学		1		1
リンネ大学		4	1	5
ロンドン大学ＳＯＡＳ		2	3	5
国立台湾大学		2		2
西カトリック大学			1	1
嶺南大学		2		2
合　計	9	16	20	45

ウ　認定留学（2018年度）　認定科目……各学部・大学院が認定する科目　(053403)

派遣大学	期　　間			学生数
	春学期	秋学期	通年	
アデレード大学	4	6	5	15
アルゴマ大学	3	4	5	12
ヴィクトリア大学	4	2	4	10
ウーロンゴン大学	1	1	1	3
オタゴ大学	3	3	4	10
カリフォルニア大学ロサンゼルス校	8	7	10	25
カルガリー大学	5	16	6	27
カンタベリークライストチャーチ大学		4		4
クイーンズランド大学	1	5	1	7
グリフィス大学	2	5	2	9
ゲルフ大学	4	14	8	26
ゴンザガ大学		1		1
サイモンフレーザー大学	1		1	2
サウスカロライナ大学		5	2	7
サンディエゴ州立大学		1		1
セント・メアリーズ大学	8	5	10	23
ダブリンシティ大学	11	7	11	29
チェンマイ大学		6		6
ニューサウスウェールズ大学		1		1
バンクーバーアイランド大学		2		2
ブリティッシュコロンビア大学	3	1	3	7
フリンダース大学		1		1
ペンシルヴァニア大学	1	4	2	7
ポートランド州立大学	1		1	2
マッコーリー大学	3	1	3	7
マンチェスター大学	1		1	2
ヨーク・セント・ジョン大学		1		1
ヨーク大学		8		8
延世大学		1		1
高麗大学	3		3	6
西カトリック大学			1	1
西シドニー大学	1		1	2
復旦大学	1		1	2
北アリゾナ大学		1		1
北京外国語大学	5		5	10
北京語言大学	1		2	3
合　　計	**75**	**113**	**93**	**278**

春学期留学：４月１日から９月20日の期間中（10週間以上）

秋学期留学：９月21日から３月31日の期間中（10週間以上）

通年：春学期、秋学期の２学期間留学（20週間以上）

エ　静宜大学特別留学プログラム（2018年度）　認定科目……各学部が認定する科目　(053405)

派　遣　大　学	期　　間	学生数
静　宜　大　学　（台　湾）	2018年春学期から１学期間	7
	2018年秋学期から１学期間	8

4　教育改善への組織的な取組

(1)　学生による授業評価アンケート実施状況（2018年度）（054101）

ア　春学期

実施期間：2018年７月10日(火)～７月23日(月)

【春学期　最終アンケート：講義系】

		法	文	経	商	社	政策創造	外国語	人間健康	総合情報	社会安全	工	ｼｽﾃﾑ理工	環境都市工	化学生命工	全	保健体育	全学共通	国際	その他	計
対象	科目数	630	1,048	476	616	582	303	227	321	435	247	314	380	251	294	12	125	640	154	0	7,055
	対象者数	32,133	20,979	25,678	26,356	24,667	13,868	3,825	9,489	19,565	9,792	9,338	11,233	5,523	5,955	494	1,275	40,370	1,221	0	261,761
実施	科目数	514	624	360	421	386	238	175	207	282	157	284	140	73	75	12	22	478	76	0	4,524
	回答者数	12,496	13,177	10,828	12,290	13,537	5,077	2,683	5,056	8,893	5,112	6,739	6,428	2,354	3,114	265	651	21,899	1,069	0	131,668
実施率(%)		81.6	59.5	75.6	68.3	66.3	78.5	77.1	64.5	64.8	63.6	90.4	36.8	29.1	25.5	100.0	17.6	74.7	49.4	－	64.1
回答率(%)		38.9	62.8	42.2	46.6	54.9	36.6	70.1	53.3	45.5	52.2	72.2	57.2	42.6	52.3	53.6	51.1	54.2	87.6	－	50.3

イ　秋学期

実施期間：2018年12月22日(土)～１月21日(月)

【秋学期　最終アンケート：講義系】

		法	文	経	商	社	政策創造	外国語	人間健康	総合情報	社会安全	工	ｼｽﾃﾑ理工	環境都市工	化学生命工	全	保健体育	全学共通	国際	その他	計
対象	科目数	650	992	521	551	543	348	229	308	399	226	289	427	248	299	14	122	608	155	0	6,929
	対象者数	30,561	18,576	21,925	23,162	22,626	13,943	3,114	9,194	18,321	8,431	8,396	10,224	5,559	5,652	452	5,124	39,200	1,750	0	246,210
実施	科目数	488	562	325	408	356	249	159	136	293	131	270	140	75	72	14	121	468	87	0	4,354
	回答者数	10,270	10,856	8,445	10,813	11,082	4,935	1,862	4,945	8,335	4,752	6,204	4,096	2,617	3,056	183	2,805	18,958	1,531	0	115,745
実施率(%)		75.1	56.7	62.4	74.0	65.6	71.6	69.4	44.2	73.4	58.0	93.4	32.8	30.2	24.1	100.0	99.2	77.0	56.1	－	62.8
回答率(%)		33.6	58.4	38.5	46.7	49.0	35.4	59.8	53.8	45.5	56.4	73.9	40.1	47.1	54.1	40.5	54.7	48.4	87.5	－	47.0

(2)　ＦＤフォーラム等　(054201)

開催日	開催時間	テ　ー　マ		講　　師	参加者数	会　場
10月27日 (土)	13：00 ～ 16：00	「高大接続の新しい形を求めて」	講演	立命館大学 教育開発推進機構 教授 沖　裕貴 関西大学 中等部高等部 SGH推進部 主任 松村　湖生 関西大学 教育推進部 教授 山本　敏幸 氷上西高等学校 校長 高橋　信之	41	第２学舎 ２号館 C304教室
11月10日 (土)	13：30 ～ 16：30	「BYODを活用した授業・学習環境を考える」	講演	大阪教育大学講師 尾崎　拓郎 九州大学准教授 山田　政寛	56	第２学舎 ２号館 C403教室
２月９日 (土)	13：00 ～ 17：30	「今、あらためて学修成果とは何かを問う：第３期認証評価の先のＦＤを目指して」	講演	京都大学 高等教育研究開発推進センター 教授 松下　佳代 高等教育開発センター長 星野　聡孝 高等教育開発センター 准教授 畑野　快 大学教育研究センター 准教授 西垣　順子 大学教育研究センター 特任助教 佐々木　洋子	193	梅田キャンパスホール
２月23日 (土)	10：00 ～ 17：00	「大学の壁を越えて 学生が奏でる時を超えて伝わる 新しい学びの調べ」	講演	摂南大学 薬学部生命融合科学分野　教授 大塚　正人 関西大学　教育推進部 教授 三浦　真琴 摂南大学・関西大学学生スタッフ	48名	大阪工業大学 梅田キャンパス　OIT タワー２階

5　国公私立大学を通じた大学教育改革支援事業採択状況　(055101)

【単独申請】

プログラム名	取組担当者（実施主体）名	取組名称 等	選定期間
大学教育再生加速プログラム	良永　康平 〔副学長（教育推進担当）・経済学部教授〕	テーマⅠ・Ⅱ複合型	2014－2019
高度人材養成のための社会人学び直し大学院プログラム	林　宏昭 〔副学長（教育推進担当）・経済学部教授〕	海外子会社の経営を担う人材を養成する大学院教育プログラム	2014－2016
卓越した大学院拠点形成支援補助金	藤田　高夫 [東アジア文化研究科教授]	東アジア文化交渉学の教育研究拠点形成	2012－2013
大学教育推進プログラム	吾妻　重二 [文学部長教授]	文学士を実質化する〈学びの環境リンク〉～卒論ラボ・スケール・カードの有機的な連携による“気づき”を促す仕組み作り～	2010－2011
【テーマＡ】 大学教育推進プログラム	三浦　真琴 [教育推進部教授]	三者協働型アクティブ・ラーニングの展開　～大学院生スタッフとともに進化する"How to Learn"への誘い～	2009－2011
【テーマＢ】 学生支援推進プログラム	亀田　健二 ［キャリアセンター所長・政策創造学部教授］	景気に左右されない職業選択力を育む関西大学キャリアサポート	2009－2011
質の高い大学教育推進プログラム（教育ＧＰ）	川上　智子 [商学部教授]	英語に強いプロアクティブ・リーダーの育成　～産学官連携・高大連携・海外連携による英語力とプロジェクト実践力の同時強化プログラム～	2008－2010
	山本　英一 [外国語学部教授]	ＩＣＴを活用した教育の国際化プログラム　～留学前、留学後を結ぶ３つの活動を通した総合的留学教育の実践～	2008－2010
組織的な大学院教育改革推進プログラム	久保田　賢一 [総合情報学部教授]	参加連携型の大学院教育による社会創造　～共同プロジェクトによる「考動力」の育成～	2008－2010
産学連携による実践型人材育成事業－サービス・イノベーション人材育成－	矢田　勝俊 [商学部教授]	プロセスイノベーター育成プログラムの開発	2008－2010
専門職大学院等教育推進プログラム	木下　智史 [法務研究科教授]	映像教材を活用した総合的法実務教育の実施	2007－2008
新たな社会的ニーズに対応した学生支援プログラム（学生支援ＧＰ）	笹倉　淳史 [学生センター所長・商学部教授]	広がれ！学生自立型ピア・コミュニティ　～関西大学で育む21世紀型学生気質～	2007－2010
大学院教育改革推進プログラム	薮田　貫 [文学部教授]	関西大学ＥＵ－日本学教育研究プログラム	2007－2009
現代的教育ニーズ取組支援プログラム（現代ＧＰ）	小田　廣和 [環境都市工学部長教授]	農山村集落との交流型定住による故郷づくり　－持続的に“関わり続けるという定住のカタチ”による21世紀のふるさとづくり－	2007－2009
現代的教育ニーズ取組支援プログラム（現代ＧＰ）	安部　誠治 [（学部・教育推進担当）・商学部教授]	総合大学における標準型キャリア教育の展開　－学生一人ひとりの勤労観・職業観を育む関西大学キャリア教育プログラム（K－CEP）－	2006－2008
特色ある大学教育支援プログラム（特色ＧＰ）	山本　冬彦 [文学部教授]	人間性とキャリア形成を促す学校Internship　－小中高大連携が支える実践型学外教育の大規模展開－	2005－2008
現代的教育ニーズ取組支援プログラム（現代ＧＰ）	冬木　正彦 [工学部教授]	進化するe－Learningの展開　～授業と学習の統合的支援および教授法と学習コンテンツの共有化～	2004－2006
大学・大学院における教員養成推進プログラム（教員養成ＧＰ）	斉藤　栄二 [外国語教育学研究科教授]	学びのネットワーキングと英語教員養成　～現職教員・大学院生・地域の学校を巻き込んだ「連環型」教員養成プログラムの展開～	2005－2006
法科大学院等専門職大学院形成支援プログラム	木下　智史 [法務研究科教授]	司法過疎問題解消に貢献する法曹の養成 ～「リーガル・クリニック」の地方展開～	2004－2006

【共同申請】

プログラム名	共同・連携大学	取組名称	選定期間
大学間連携共同教育推進事業	関西大学（代表校）、津田塾大学	〈考え、表現し、発信する力〉を培うライティング／キャリア支援	2012－2016
大学教育充実のための戦略的大学連携支援プログラム	関西大学、大阪医科大学、大阪薬科大学	「医工薬連環科学」教育システムの構築と社会還元　～分子から社会までの人間理解～	2009－2011
戦略的大学連携支援事業	関西大学、武庫川女子大学、奈良先端科学技術大学院大学、大阪電気通信大学、大阪薬科大学	広域大学連携による「臨床医工学・情報学」高度人材育成システムの構築	2008－2010
専門職大学院等教育推進プログラム	関西大学、明治大学、青山学院大学、中央大学、獨協大学、同志社大学、法政大学、関西学院大学、國學院大学、名古屋大学、専修大学、東洋大学、立命館大学	全国法曹キャリア支援プラットフォーム	2007－2008
社会人学び直しニーズ対応教育推進プログラム	関西大学、関西学院大学、同志社大学、立命館大学	団塊世代が活躍するための地域貢献型社会起業家養成プログラム	2007－2009

6　各種資格課程取得状況一覧

(1)　教職課程免許状取得状況　(056101)

2018年度

学部	小学校	中学校 1種 国語	社会	数学	理科	職業指導	英語	フランス語	ドイツ語	中国語	保健体育	中学校合計	高等学校 1種 国語	地理歴史	公民	数学	理科	工業	情報	商業	職業指導	英語	フランス語	ドイツ語	中国語	保健体育	福祉	高等学校合計	合計	免許状取得者実数
法			11									11		14	14													28	39	17
文	46	37	28				39					104	52	35	25							44		1	1			158	308	176
経済			8									8		8	7													15	23	9
商	1		2									2		1	2					2								5	8	5
社会			8									8		6	7													13	21	10
政策			3									3		4	4													8	11	4
外国	1						9					9										11						11	21	14
人間											71	71														89		89	160	90
総情	1											0			12	15			24									51	52	30
社安			1									1			1													1	2	1
シス				26	11							37				28	17	3										48	85	41
環境				4	2							6				4	3	1	1									9	15	8
化学					12							12					15	1										16	28	19
計	49	37	61	30	25	0	48	0	0	0	71	272	52	68	72	47	35	5	25	2	0	55	0	1	1	89	0	452	773	424

※学部には大学院の取得者数を含む。
（小学校免許取得者：外国語教育学研究科１名、高等学校免許状取得者：公民：総合情報学研究科１名、数学：総合情報学研究科１名、理科：理工学研究科化学生命工学専攻１名、工業：理工学研究科システム理工学専攻１名）

(2)　図書館情報学課程・博物館学課程・社会教育課程　(056201)

2018年度

学部＼種別	図書館情報学課程 司書資格	図書館情報学課程 司書教諭資格	博物館学課程 学芸員資格	社会教育課程 社会教育主事資格
法	8	0	0	0
文	54	18	35	0
経済	1	0	0	0
商	0	0	0	0
社会	12	0	1	1
政策創造	4	0	0	0
外国語	0	0	0	0
人間健康	0	0	0	0
総合情報	0	0	0	0
社会安全	1	0	0	0
システム理工	0	0	0	0
環境都市工	1	1	0	0
化学生命工	0	1	0	0
合計	81	20	36	1

(3)　各種資格試験の実施・合格状況（５カ年の推移）（056301）

ア　司法試験合格者状況

区別＼年度	2014	2015	2016	2017	2018
合格者数	19	22	15	12	6

イ　公認会計士試験合格者状況

区別＼年度	2014	2015	2016	2017	2018
合格者数	33	31	28	22	29

（注）　2006年度より、新公認会計士試験制度が発足した。上記は年度毎の短答式試験受験者のほか、
前年の短答式試験合格による短答式試験免除者及び大学教授や司法試験合格者等の短答式試験免除者を含む。

ウ　臨床心理士資格認定試験合格者状況

区別＼年度	2014	2015	2016	2017	2018
合格者数	27	27	34	23	29

エ　社会福祉士試験合格者状況

区別＼年度	2014	2015	2016	2017	2018
合格者数	15(4)	27(3)	27(1)	22(9)	19(1)

（注）（　）内は内数で既卒者を示す。

オ　公認心理師試験合格者状況

区別＼年度	2014	2015	2016	2017	2018
合格者数					28

（注）　2017年度より、公認心理師試験制度が発足した。

7　留学生別科の修了状況（2018年度）（057101）

区分	2018年5月1日現在			修了者							修了率 (B/A*100)	休学者		復学者		退学者		除籍者		復籍者	
				2018年9月修了者			2019年3月修了者			修了者合計 (B)											
	在籍者	休学者	在学者 (A)	2017年9月入学	2017年4月入学	2016年9月入学	2018年4月入学	2017年9月入学	2017年4月入学			春	秋	春	秋	春	秋	春	秋	春	秋
留学生別科	110	0	110	19	1	4	38	37	2	101	91.8%	0	0	0	0	0	9	0	0	0	0

（注）　１年以上在学し、合計32単位以上を修得した者には、修了を認める。

Ⅵ　研究活動と研究体制の整備

1　学生の研究活動への援助・指導

(1)　大学院学生の学内外への研究発表状況（2018年度）（061101）

ア　博士課程前期課程（修士課程）

研究科	法 学	文 学	経済学	商 学	社会学	総合情報学	理工学	外国語教育学	心理学	社会安全
件　数	26	28	3	1	1	29	323	26	6	1

研究科	東アジア文化	ガバナンス	人間健康	計
件　数	33	2	2	481

イ　博士課程後期課程

研究科	法 学	文 学	経済学	商 学	社会学	総合情報学	理工学	外国語教育学	心理学	社会安全
件　数	5	24	0	2	2	16	15	18	18	2

研究科	東アジア文化	ガバナンス	人間健康	計
件　数	50	1	9	162

（注）　補助費申請件数を記載

ウ　専門職課程

研究科	法 務	会 計	心 理	計
件　数	0	0	0	0

(2)　大学院学生の研究業績集（「関西大学各研究科院生協議会」）の発行する論集及び大学援助額　(061201)

研究科	論　集	発行号数	発行部数	論文数	執筆者数	ページ数	援助額(円)
法　学	法学ジャーナル	第96号	200	7	7	449	625,000
文　学	千里山文学論集	第99号	260	6	6	148	267,975
経　済	千里山経済学	－	－	－	－	－	－
商　学	千里山商学	第71号	300	2	2	71	200,110
社会学	人間科学	第89号	400	4	4	72	290,340
理工学	理工学論集	第44号	70	12	12	28	71,280
外国語教育学	千里への道	第16号	300	6	6	132	353,140
心理学	心理学叢誌	第18号	220	5	5	46	236,340
東アジア文化	文化交渉	第8号	250	14	14	271	577,542
人間健康	人間健康研究科論集	第2号	140	4	8	80	160,920
計							2,782,647

（注）　関係機関への論集発送郵送費を含む。

2　研究制度とその実施状況（2018年度）

(1)　各種研究員制度　(062101)

区分＼所属	法	文	経済	商	社会	政策創造	外国語	人間健康	総合情報	社会安全	システム	環境都市	化学生命	心理	法務	会計	教育推進	国際	計
学術研究員（長　期）	0	1	2	2	1	1	1	1	2	1	1	0	1	0	0	0	0	1	15
学術研究員（短　期）	0	4	1	1	1	2	1	0	0	0	1	2	0	1	0	0	0	0	14
在外研究員（学術）	1	0	1	2	1	1	0	0	0	1	1	0	0	0	0	0	0	0	8
在外研究員（調査）	0	0	0	0	0	0	0	0	0	0	0	0	0	0	0	0	0	0	0
外国留学者	0	0	0	0	0	0	0	0	0	0	0	0	0	0	0	0	0	0	0
外国出張者	1	0	1	0	4	0	8	0	7	0	14	18	19	0	1	0	0	0	73
研　修　員	2	1	2	2	0	0	0	1	1	0	0	0	0	0	1	0	0	0	10

(2)　研究所等における共同研究　(062201)

研究組織名	研究課題（テーマ）等 〔研究代表者〕	研究員数	（左記に含まれる各種研究員の状況） 1*	2*	3*	4*	5*	6*	7*	8*	9*
経済・政治研究所	関西・大阪の社会経済問題の歴史と現状研究班 (大阪を中心とする関西における社会経済問題、とりわけ労働問題・社会保障問題・環境問題の歴史と現状分析)〔宇城　輝人〕	8			2						
	スポーツ・健康と地域社会研究班 (スポーツと健康をめぐる現代的課題への対応と地域社会・経済の活性化) 〔亀井　克之〕	6		1	2						
	アジアにおける近代大阪の発展研究班 (現在の大阪を含めた関西経済の発展をアジアの歴史の中で位置づける) 〔西村　雄志〕	6		1	2						
	アフリカ経済・環境研究班 (アフリカの経済発展と環境保全－南部アフリカ開発共同体（SADC）の環境マネジメント・技術移転をめぐる総合的研究－)〔山名　美加〕	5		2	1						
	財政の健全化と公会計改革研究班 (関西経済圏における地方自治体の新地方公会計を通じた財政健全化の研究)〔柴　健次〕	6			2						
東西学術研究所	言語接触研究班（周縁アプローチによる東西言語文化接触の研究とアーカイブスの構築） 〔内田　慶市〕	14	3	3	2		2				
	近世近代日中文化交渉（日中移動伝播）研究班 （近世近代における日中間の人物移動と情報伝播）〔井上　克人〕	19	3	10			2				
	東アジア宗教儀礼研究班（東アジアの宗教儀礼と社会秩序）〔原田　正俊〕	22	4	10	2		1				
	非典籍出土資料研究班（中国周辺地域における非典籍出土資料の研究）〔玄　幸子〕	6		2	1						
	比較信仰文化研究班（祈りの場の比較文化史的研究）〔松井　幸一〕	11	1	6							
	日本文学研究班（日本古典文化の形成と受容）〔長谷部　剛〕	14	1	5			1				
	西洋文学における信仰とフィクション研究班 （西洋文学における宗教とテキストの関係について）〔和田　葉子〕	7		1	2						
	身体論研究班（荒川＋ギンズ『建築する身体』をめぐる考察）〔三村　尚彦〕	9		2	3						
東西学術研究所	私立大学研究ブランディング事業：オープン･プラットフォームが開く関大の東アジア文化研究 〔内田　慶市〕	27							2	1	24
法学研究所	法と企業行動研究班（担保・取引法制と企業行動）〔三島　徹也〕	6	1		2						
	地方議会研究班（地方議会における審議過程の実証研究）〔名取　良太〕	7			2						
	証拠の収集と保管研究班（証拠の収集と保管）〔山名　京子〕	5		1	1						
	「帝国」的実践研究班（「帝国」的実践の思想と歴史）〔西　平等〕	8	1	1	2						
人権問題研究室 （基準日10月１日）	部落問題研究班 A　被差別部落の歴史と解放の思想 (1)　森杉夫収集資料の研究 (2)　宗教と部落問題に関する研究 B　部落差別の現状と実践的課題 (1) 部落差別と教育啓発 (2) 個人情報の保護に関する研究 (3) 冤罪問題に関する研究 (4) 部落解放運動とまちづくりに関する研究 (5) 大学における同和教育・人権教育の動向に関する研究	7			2						
	人種・民族問題研究班 A　在日朝鮮・韓国人の歴史と現状に関する研究 B　少数民族の同化と差別に関する研究 C　移民・難民と多文化共生に関する研究 D　複数言語習得に関する研究 E　各国の貧困とホームレスに関する研究 F　教科書の国際比較研究	7			2						

研究組織名	研究課題（テーマ）等 〔研究代表者〕	研究員数	（左記に含まれる各種研究員の状況） 1*	2*	3*	4*	5*	6*	7*	8*	9*
人権問題研究室 （基準日10月１日）	障害研究班 A　障害児者・高齢者の権利と差別禁止 B　障害児者・高齢者の権利擁護と相談支援 C　障害児者・高齢者の地域生活と相談支援 D　障害児者・高齢者の社会参加と雇用 E　障害児者・高齢者のスポーツと文化 F　インクルーシブ教育 G　バリアフリー・ユニバーサルデザイン H　介助・介護労働	10			2						
	ジェンダー研究班 A　大学生のジェンダー意識調査 B　セクシュアリティと人権 C　親密な関係における暴力に関する研究 D　戦争の記憶の継承とジェンダー	8		1	2						
ソシオネットワーク戦略研究機構　※	行動公共政策ユニット〔松下　敬一郎〕	16			9						
	ネットワーク分析ユニット〔榎原　博之〕	9		3	2						
	ビジネスビッグデータ分析ユニット〔宮崎　慧〕	7			2						
	医師臨床研修必修化後の日本の医療体制の変化と今後の課題〔渡邊　直樹〕	6									
	どこでもセンサ・安心安全ネットワーク都市の基盤構築〔熊澤　宏之〕	7									
	経済実験ユニット〔小川　一仁〕	14			8						
	データサイエンスユニット〔矢田　勝俊〕	17			8						
	産業・企業分析ユニット〔小林　創〕	4			1						
	制度設計工学ユニット〔長久　良一〕	4									
データサイエンス研究センター　※	ビジネスにおけるデータサイエンスの深化を目指す総合的研究拠点の形成〔矢田　勝俊〕	26			14						
経済実験センター　※	高齢者の意思決定支援制度を構築する開放型経済実験拠点の形成〔小川　一仁〕	17			8						
先端科学技術推進機構		234									
	N　新物質・機能素子・生産技術	60									
	I　情報・通信・電子	57									
	B　生命・人間・ロボティクス	36									
	E　環境・エネルギー・社会	81									
	医工薬研究センター	31									
	地域再生センター	15		1			1				
	社会空間情報科学研究センター	26	7				9	4		2	
	私立大学研究ブランディング事業：「人に届く」関大メディカルポリマーによる未来医療の創出 〔大矢　裕一〕	95	68					2			12
	３次元ナノ・マイクロユニット（３次元ナノ・マイクロ構造の創成とバイオミメティクス・医療への応用） 〔青柳　誠司〕	17				2			1	2	2
	医工薬連携センター（内臓の再構成を促進するePTFE血管の開発）〔柿木　佐知朗〕	3									1
	医工薬連携センター（乳酸菌菌体成分を利用したインフルエンザ経鼻ワクチンアジュバントの開発） 〔山崎　思乃〕	2									1
	エコメディカルな社会システム構築〔北詰　恵一〕	8					1				0
	東大阪橋梁維持管理〔坂野　昌弘〕	3									
	サンゴ礁再生促進技術〔鶴田　浩章〕	3									
	水素等の低分子量気体の合成・分離・貯蔵に関する技術〔池永　直樹〕	8									
	水災害時における早期対応・早期避難支援〔石垣　泰輔〕	10		1			2				
	巨大自然災害の防災減災対策と復興復旧過程に関する調査〔中村　隆弘〕	14									6
	スマートインフラのためのセンシング情報〔窪田　諭〕	12									4
	トライボトロニクス〔小金沢　新治〕	5	1								
	耐極限環境ハイエントロピー合金〔丸山　徹〕	4									1
	バイオエンジニアリング〔関　眞佐子〕	14	7	2			1				
	人間・環境系の動的相互作用モデルに基づく環境制御〔原　直也〕	6									
	超臨場感システム〔松島　恭治〕	11		1			4				
	生物資源保存技術創生〔河原　秀久〕	7									
	機能性食品開発〔老川　典夫〕	7					2				
	緊急救命避難支援を実現する情報通信技術〔和田　友孝〕	6									
	新型燃焼器の研究開発〔松本　亮介〕	8									
	ポストゲノム天然物〔山中　一也〕	3									
	Smart wearble device〔田實　佳郎〕	3									
	核分裂・不安定核〔和田　隆宏〕	3									
	確率論〔上村　稔大〕	5									
なにわ大阪研究センター	なにわ大阪「笑い」文化の再検討〔浦　和男〕	6									5
	なにわ大阪と本山彦一　ー大正期大阪への貢献と本山考古室〔米田　文孝〕	7									6
	大阪における防災情報コンテンツの開発と防災教育の実践〔林　武文〕	3									2
	大阪の防災・減災をめざした体験型水防災教育〔尾崎　平〕	3									2

（注）１　*1は準研究員、*2は非常勤研究員、*3は委嘱研究員、*4は派遣研究員、*5は客員研究員、*6は特別任用研究員、*7はＰＤ、*8はＲＡ、*9は研究分担者を示す。
２　原則５月１日を基準としている。その他の場合は欄内に明記している。
３　研究組織名に※を付したものについて、研究員が複数の研究課題（テーマ）等に所属している場合、研究員数は延べ人数で示している。

3　研究費（2018年度）

(1)　専任教員の研究費

ア　専任教員の研究費（実績）（063101）

学部・研究科等	総　額(A)	総 額(B) (除、講座・研究室等の共同研究費)	専任教員数 (C)	教員１人当たりの額 (A/C)	教員１人当たりの額 (B/C)	備　考
法学部	28,504,152	26,909,372	55	518,257	489,261	
文学部	59,673,138	49,494,835	103	579,351	480,532	
経済学部	27,573,628	23,474,334	51	540,659	460,281	
商学部	34,429,200	23,687,576	50	688,584	473,752	
社会学部	33,631,202	27,767,489	59	570,020	470,635	
政策創造学部	18,116,379	12,439,418	25	724,655	497,577	
外国語学部	29,003,422	24,692,193	50	580,068	493,844	
人間健康学部	16,279,577	13,137,577	26	626,138	505,291	
総合情報学部	28,871,258	25,167,525	53	544,741	474,859	
社会安全学部	17,937,450	13,478,607	28	640,623	481,379	
システム理工学部	48,119,386	41,267,789	87	553,096	474,342	
環境都市工学部	28,800,834	25,384,193	53	543,412	478,947	
化学生命工学部	31,346,124	28,468,104	56	559,752	508,359	
法務研究科	11,467,188	9,644,408	22	521,236	438,382	
会計研究科	5,116,165	5,116,165	13	393,551	393,551	
心理学研究科 (心理臨床学専攻)	4,007,105	4,007,105	9	445,234	445,234	
教育推進部	2,039,934	2,039,934	4	509,984	509,984	
国際部	6,082,742	2,342,742	5	1,216,548	468,548	
合　計	**430,998,884**	**358,519,366**	**749**	**575,432**	**478,664**	

(注) 1　研究費総額(A)には、在外研究旅費、研修出張旅費、研修員研修費、学術研究員研究費、個人研究費を算入している。
　　 2　研究費総額(B)には、個人研究費を算入している。
　　 3　専任教員数(C)には、法務研究科・会計研究科・心理学研究科の特任教員を含む。
　　 4　専任教員数(C)は、2018年５月１日現在とする。

イ　学外からの研究費　(063111)

（ア）　学外からの研究費

学部・研究科等	専任教員数	科研費		その他の学外研究費		合　計 (A+B)
		科研費総額 (A)	うち間接経費の額	その他の学外研究費総額(B)	うち一般管理費等の額	
法学部	55	12,220,000	2,820,000	130,000	30,000	**12,350,000**
文学部	103	57,330,000	13,230,000	18,410,200	2,164,020	**75,740,200**
経済学部	51	23,725,000	5,475,000	2,421,440	242,144	**26,146,440**
商学部	50	48,230,000	11,130,000	5,233,000	488,300	**53,463,000**
社会学部	59	24,310,000	5,610,000	3,200,000	270,000	**27,510,000**
政策創造学部	25	2,535,000	585,000	298,544	29,854	**2,833,544**
外国語学部	50	28,800,000	6,600,000	0	0	**28,800,000**
人間健康学部	26	3,380,000	780,000	2,128,000	212,800	**5,508,000**
総合情報学部	53	44,200,000	10,200,000	77,891,013	7,720,026	**122,091,013**
社会安全学部	28	33,410,000	7,710,000	6,957,000	680,700	**40,367,000**
システム理工学部	87	96,005,000	22,155,000	156,739,345	16,482,867	**252,744,345**
環境都市工学部	53	38,870,000	8,970,000	166,035,701	21,130,362	**204,905,701**
化学生命工学部	56	70,070,000	16,170,000	230,637,783	30,793,133	**300,707,783**
法務研究科	22	3,770,000	870,000			**3,770,000**
会計研究科	13	1,820,000	420,000			**1,820,000**
心理学研究科 (心理臨床学専攻)	9	1,950,000	450,000			**1,950,000**
教育推進部	4	7,800,000	1,800,000			**7,800,000**
国際部	5	6,630,000	1,530,000			**6,630,000**
合　計	**749**	**505,055,000**	**116,505,000**	**670,082,026**	**80,244,206**	**1,175,137,026**

(注) 1　「その他の学外研究費」には、科研費以外の政府もしくは政府関連法人からの研究助成金、民間の研究助成財団等からの研究助成金、奨学寄付金、受託研究費共同研究費などを算入している。
　　 2　(3)「教員研究費内訳」に算入した私立大学戦略的研究基盤形成支援事業、研究ブランディング事業分は算入していない。
　　 3　(3)「教員研究費内訳」で先端科学技術推進機構に算入した学外からの研究費は研究代表者の該当学部に振り分けて算出している。
　　 4　専任教員数は、2018年５月１日現在とする。
　　 5　専任教員数は、法務研究科・会計研究科・心理学研究科の特任教員を含む。
　　 6　一般管理費等には、一般管理費、間接経費、事務管理費を含む。

（イ） 科学研究費助成事業の申請・採択状況 （063112）

〔所属別の状況〕

		2018																		
区分・所属		申　請																		
研究種目	審査区分	法	文	経	商	社	政	外	人	総	社安	ｼｽ	環	化	法科	会計	心理	教育	国際	PD等
特別推進研究 １課題５億程度 研究期間３～５年						1														
新学術領域研究 １領域１千万～３億程度 研究期間５年	領域提案型									1				1						
新学術領域研究 単年度当たり１千万程度 研究期間１年	課題提案型									1				14						
基盤研究(S) １課題５千万～２億程度 研究期間５年											1	1		1						
基盤研究(A) ２千万以上５千万以下 研究期間３～５年	一般		〈1〉 1		〈1〉 1	1				1		3	〈1〉 1	〈1〉 1		1				
	海外																			
基盤研究(B) 500万以上2000万以下 研究期間３～５年	一般	2	〈3〉 11	〈3〉 3	〈2〉 5	3	1	〈1〉 3		〈1〉 11	〈3〉 8	〈6〉 22	〈1〉 6	〈3〉 10	1	1		2	1	
	海外				〈1〉 1					〈1〉 1										〈1〉 1
	特設分野																			
基盤研究(C) 500万以下 研究期間３～５年	一般	〈4〉 13	〈14〉 35	〈6〉 16	〈11〉 21	〈3〉 11	〈3〉 9	〈13〉 18	〈2〉 3	〈5〉 12	〈4〉 13	〈14〉 34	〈7〉 16	〈7〉 26		〈1〉 3	〈1〉 1	〈1〉 1	〈1〉 4	〈6〉 20
	特設分野					〈1〉 1	1			2										
挑戦的萌芽研究 １課題500万以下 研究期間１～３年			〈1〉 1										〈1〉 1							
挑戦的研究 500万以上2000万以下 研究期間３～６年	開拓					1					1									
500万以下 研究期間２～３年	萌芽		1		〈1〉 1	〈1〉 2		〈1〉 2	3	7	2	〈1〉 13	6	〈3〉 12				3		2
若手研究 500万以下 研究期間２～４年		2	4	2		1			3			2	4	4				4		18
若手研究(A) 500万以上3000万以下 研究期間２～４年						〈1〉 1		〈1〉 1					〈1〉 1	〈1〉 1						〈1〉 1
若手研究(B) 500万以下 研究期間２～４年		〈1〉 1	〈4〉 4	〈3〉 3	〈4〉 4	〈1〉 1	〈1〉 1	〈1〉 1	〈1〉 1		〈1〉 1	〈3〉 3	〈1〉 1	〈2〉 2						〈8〉 8
研究活動ｽﾀｰﾄ支援 単年度当たり150万以下 研究期間２年以内						1		1	2											7
特別研究促進費 (緊急かつ重要な研究課題の助成)																				
特別研究員奨励費																				〈6〉 11
国際共同研究強化（A） 1,200万円以下 半年から１年程度海外の大学や研究機関で行う国際共同研究				1																
国際共同研究強化（B） 2000万以下 研究期間３～６年			2	1	1						2	2	1					1		1
件数合計	延件数	〈5〉 18	〈23〉 59	〈12〉 26	〈20〉 34	〈7〉 24	〈4〉 12	〈17〉 26	〈3〉 12	〈7〉 36	〈8〉 28	〈24〉 80	〈12〉 37	〈17〉 72	〈0〉 1	〈1〉 5	〈1〉 1	〈1〉 11	〈1〉 5	〈22〉 69
	実人数	18	58	23	34	23	11	26	12	26	24	62	33	48	1	5	1	9	5	68
総　計		〈185〉 556 (487)																		

(注) 1　「申請」欄の数には、転出者を含め、転入者を含めない。また、「内定」欄の数には、転出者を含めず、転入者を含める。(2018年度：転出者９名（８件)、転入者13名（13件)

2　〈　〉付数字は、前年度からの継続を内数で示す。また、「総計」欄の(　)付数字は、実人数の合計を示す。

3　内定者のうち転入者については、新規・継続の別にかかわらず、「新規」扱いとして計上している。

4　本資料は、申請・内定時点の件数・人数を表記している。

年度																		
内　定																		
法	文	経	商	社	政	外	人	総	社安	ｼｽ	環	化	法科	会計	心理	教育	国際	PD等
	〈1〉 1		〈1〉 1		1						〈1〉 1	〈1〉 1						
	〈3〉 4	〈3〉 3	〈2〉 3	2		〈1〉 1		〈1〉 3	〈3〉 4	〈6〉 10	〈1〉 1	〈3〉 5	1			1	1	
			〈1〉 1					〈1〉 1										〈1〉 1
〈4〉 9	〈14〉 21	〈6〉 9	〈11〉 16	〈2〉 6	〈3〉 3	〈13〉 16	〈2〉 2	〈5〉 10	〈4〉 8	〈14〉 24	〈7〉 9	〈7〉 14		〈1〉 2	〈1〉 1	〈1〉 1	〈1〉 2	〈6〉 9
				〈1〉 1														
	〈1〉 1				1						〈1〉 1							
			〈1〉 1	〈1〉 2		〈1〉 1		1		2	1	〈3〉 4				2		
2	2	2					1			1	1							3
				〈1〉 1		〈1〉 1					〈1〉 1	〈1〉 1						
〈1〉 1	〈4〉 4	〈3〉 3	〈4〉 4	〈1〉 1		〈1〉 1	〈1〉 1		〈1〉 1	〈3〉 4	〈1〉 1	〈2〉 2	1					〈7〉 7
				1														1
																		〈6〉 11
〈5〉 12	〈23〉 33	〈12〉 17	〈20〉 26	〈6〉 14	〈3〉 5	〈17〉 20	〈3〉 4	〈7〉 15	〈8〉 13	〈23〉 41	〈12〉 16	〈17〉 27	〈0〉 2	〈1〉 2	〈1〉 1	〈1〉 4	〈1〉 3	〈20〉 32
12	33	17	25	13	4	20	4	15	13	41	16	25	2	2	1	3	3	32
〈180〉 287　(275)																		

〔年度別の状況〕

研　究　種　目	申請総額の区分	審査区分	2016年度		2017年度		2018年度	
			申　請	内　定	申　請	内　定	申　請	内　定
特別推進研究	５億程度	－	1				1	
新学術領域研究	1,000万～３億程度	研究領域提案型	〈2〉 20	〈2〉 2	13		2	
	1,000万程度	研究課題提案型					15	
基盤研究(S)	5,000万～２億程度	－	〈1〉 1	〈1〉 1	1		3	
基盤研究(A)	2,000万以上	一般	〈3〉 10	〈3〉 5	〈5〉 10	〈5〉 6	〈4〉 10	〈4〉 5
	5,000万以下	海外学術調査						
基盤研究（B）	500万以上	一般	〈20〉 73	〈20〉 34	〈30〉 88	〈30〉 39	〈23〉 90	〈23〉 39
		海外学術調査	〈2〉 5	〈2〉 2	〈1〉 8	〈1〉 3	〈3〉 3	〈3〉 3
	2,000万以下	特設分野研究			1			
基盤研究（C）	500万以下	一般	〈98〉 218	〈98〉 139	〈95〉 218	〈95〉 147	〈103〉 256	〈102〉 163
		特設分野研究	5	1	〈1〉 4	〈1〉 1	〈1〉 4	〈1〉
挑戦的萌芽研究	500万以下	－	〈13〉 76	〈13〉 20	〈9〉 9	〈9〉 9	〈2〉 2	〈2〉 3
挑戦的研究		開拓			3		2	
		萌芽			55	7	〈7〉 54	〈6〉 14
若手研究	500万以下	－					44	12
若手研究（A）	500万以上 3,000万以下	－	〈2〉 9	〈2〉 6	〈4〉 9	〈4〉 5	〈5〉 5	〈4〉 4
若手研究（B）	500万以下	－	〈35〉 90	〈34〉 50	〈28〉 83	〈28〉 46	〈31〉 31	〈29〉 30
研究活動スタート支援	単年度当たり 150万以下	－	〈4〉 13	〈2〉 7	〈2〉 15	〈2〉 2	11	2
特別研究促進費		－						
特別研究員奨励費		－	〈3〉 13	〈3〉 13	〈6〉 10	〈6〉 10	〈6〉 11	〈6〉 11
国際共同研究強化（A）	1,200万以下	－	4		3		1	
国際共同研究強化（B）	2,000万以下	－					11	
件　数　合　計　（延）			〈183〉 538	〈180〉 280	〈181〉 530	〈181〉 275	〈185〉 556	〈180〉 286
補　助　金　総　額			566,890 千円		508,060 千円		547,935 千円	

(注) 1　「申請」欄の数には、転出者を含め、転入者を含めない。また、「内定」欄の数には、転出者を含めず、転入者を含める。
　　 2　〈　〉付数字は、前年度からの継続を内数で示す。
　　 3　内定者のうち転入者については、新規・継続の別にかかわらず、「新規」扱いとして計上している。
　　 4　本資料は、申請・内定時点の件数・人数・金額を表記している。
　　 5　間接経費として内定を受けた金額を含めて表示している。
　　 6　「申請」「内定」ともにPD等研究員を含めている。
　　 7　国際共同研究強化(A)は2015年度,国際共同研究強化(B)は2018年度、新規公募種目である。

［年度別推移］

	2014年度		2015年度		2016年度		2017年度		2018年度	
申 請 件 数	(438)	510	(429)	501	(464)	538	(458)	530	(487)	556
内 定 件 数	(254)	273	(251)	260	(270)	280	(265)	275	(279)	287
補 助 金 額	588,540 千円		504,825 千円		566,890 千円		508,060 千円		547,938 千円	

(注)　申請件数・内定件数欄の(　)内数字は、申請者・内定者の実人数を示す。

過去５年間の科学研究費補助金の応募・採択の状況

【2014年度】

所　属	申請(件)	採択(件)	採択金額(千円)	採択率(%)	間接経費（左表内訳）採択(件)	間接経費（左表内訳）採択金額(千円)
法	12	9	12,740	75.0	9	2,940
文	60	35	57,460	58.3	35	13,260
経	22	15	19,240	68.2	15	4,440
商	33	20	35,750	60.6	20	8,250
社	30	21	32,370	70.0	21	7,470
政	10	4	3,510	40.0	4	810
外	20	15	32,110	75.0	15	7,410
人	11	2	2,210	18.2	2	510
総	30	16	26,130	53.3	16	6,030
社安	24	15	73,060	62.5	15	16,860
ｼｽ	80	44	135,590	55.0	44	31,290
環	37	13	25,480	35.1	13	5,880
化	68	29	86,450	42.6	29	19,950
法科	4	3	1,040	75.0	3	240
会計	6	4	15,990	66.7	4	3,690
心理						
教育	2	2	1430	100.0	2	330
国際	2	1	1,300	50.0	1	300
PD等	59	25	26,680	42.4	20	5,280
経政研	(1)			(0)		
東西研	(17)	(4)	(4,810)	(23.5)	(4)	(1,110)
法学研	(1)			(0)		
合　計	**510**	**273**	**588,540**	**53.5**	**268**	**134,940**

※　(　)内の数値は研究所としての申請・採択件数・金額であり、内数である。

(注)　申請及び採択数には継続課題を含む。

【2015年度】

所　属	申請(件)	採択(件)	採択金額(千円)	採択率(%)	間接経費（左表内訳）採択(件)	間接経費（左表内訳）採択金額(千円)
法	12	9	11,960	75.0	9	2,760
文	53	33	50,700	62.3	33	11,700
経	24	15	24,700	62.5	15	5,700
商	25	15	20,020	60.0	15	4,620
社	30	19	42,120	63.3	19	9,720
政	9	6	3,900	66.7	6	900
外	21	14	20,995	66.7	14	4,845
人	8	3	2,340	37.5	3	540
総	33	14	24,830	42.4	14	5,730
社安	30	16	57,460	53.3	16	13,260
ｼｽ	74	44	101,400	59.5	44	23,400
環	34	14	29,380	41.2	14	6,780
化	70	27	69,030	38.6	27	15,930
法科						
会計	6	5	15,470	83.3	5	3,570
心理						
教育	4	1	1560	25.0	1	360
国際	2	1	1,430	50.0	1	330
PD等	66	24	27,530	36.4	21	6,030
経政研						
東西研	(22)	(8)	(8,580)	(36.4)	(8)	(1,980)
法学研	(1)					
合　計	**501**	**260**	**504,825**	**51.9**	**257**	**116,175**

※　(　)内の数値は研究所としての申請・採択件数・金額であり、内数である。

(注)　申請及び採択数には継続課題を含む。

【2016年度】

所　属	申請(件)	採択(件)	採択金額(千円)	採択率(%)	間接経費（左表内訳） 採択(件)	採択金額(千円)
法	14	7	7,540	50.0	7	1,740
文	54	33	49,010	61.1	33	11,310
経	22	17	32,370	77.3	17	7,470
商	28	23	41,340	82.1	23	9,540
社	30	17	31,200	56.7	17	7,200
政	12	8	8,450	66.7	8	1,950
外	19	14	16,785	73.7	13	3,735
人	9	3	5,070	33.3	3	1,170
総	37	13	16,620	35.1	12	3,720
社安	26	12	20,670	46.2	12	4,770
ｼｽ	82	41	98,150	50.0	41	22,650
環	39	23	47,840	59.0	23	11,040
化	77	27	108,810	35.1	27	25,110
法科						
会計	6	5	5,850	83.3	5	1,350
心理	1	1	1,430		1	330
教育	5	2	2,340	40.0	2	540
国際	3	2	2,990	66.7	2	690
PD等	74	32	70,425	43.2	24	14,775
経政研	(1)					
東西研	(28)	(13)	(15,925)	(46.4)	(13)	(3,675)
法学研						
合　計	**538**	**280**	**566,890**	**52.0**	**270**	**129,090**

※　(　)内の数値は研究所としての申請・採択件数・金額であり、内数である。
※　2015年度より、新規応募種目の「国際共同研究強化」を含む。

(注)　申請及び採択数には継続課題を含む。

【2017年度】

所　属	申請(件)	採択(件)	採択金額(千円)	採択率(%)	間接経費（左表内訳） 採択(件)	採択金額(千円)
法	11	8	7,280	72.7	8	1,680
文	50	32	54,730	64.0	32	12,630
経	24	16	27,885	66.7	16	6,435
商	32	26	48,490	81.3	26	11,190
社	31	17	27,690	54.8	17	6,390
政	13	7	6,955	53.8	7	1,605
外	23	22	33,150	95.7	22	7,650
人	10	3	3,250	30.0	3	750
総	33	13	22,880	39.4	13	5,280
社安	26	13	34,840	50.0	13	8,040
ｼｽ	77	37	84,565	48.1	37	19,515
環	45	22	55,770	48.9	22	12,870
化	70	25	63,830	35.7	25	14,730
法科	1			0.0		
会計	6	2	2,080	33.3	2	480
心理	1	1	910	100.0	1	210
教育	4	1	1,560	25.0	1	360
国際	3	2	2,210	66.7	2	510
PD等	70	28	29,985	40.0	28	5,835
経政研	(2)	(1)	(1560)		(1)	(360)
東西研	(38)	(15)	(14,885)	(39.5)	(15)	(3,435)
法学研	(1)					
合　計	**530**	**275**	**508,060**	**51.9**	**275**	**116,160**

※　(　)内の数値は研究所としての申請・採択件数・金額であり、内数である。
※　2015年度より、新規応募種目の「国際共同研究強化」を含む。

(注)　申請及び採択数には継続課題を含む。

【2018年度】

所　属	申請(件)	採択(件)	採択金額(千円)	採択率(%)
法	18	12	12,220	66.7
文	59	33	55,640	55.9
経	25	17	23,725	68.0
商	34	26	48,230	76.5
社	24	14	24,310	58.3
政	12	5	12,675	41.7
外	26	20	28,600	76.9
人	12	4	5,460	33.3
総	36	15	43,810	41.7
社安	28	13	33,410	46.4
ｼｽ	80	41	96,395	51.3
環	37	16	38,870	43.2
化	72	27	70,070	37.5
法科	1	2	4,680	200.0
会計	5	2	1,820	40.0
心理	1	1	1,950	100.0
教育	11	4	9,750	36.4
国際	5	3	8,060	60.0
PD等	69	32	28,260	46.4
経政研	(2)	(1)	(390)	(50.0)
東西研	(37)	(16)	(14,430)	(43.2)
法学研	(2)			
合　計	555	287	547,935	51.7

※　(　)内の数値は研究所としての申請・採択件数・金額であり、内数である。
※　国際共同研究強化(A)は2015年度、国際共同研究強化(B)は2018年度、新規公募種目である。

間接経費（左表内訳）

採択(件)	採択金額(千円)
12	2,820
33	12,840
17	5,475
26	11,130
14	5,610
5	2,925
20	6,600
4	1,260
15	10,110
13	7,710
41	22,245
16	8,970
27	16,170
2	1,080
2	420
1	450
4	2250
3	1860
24	5,460
(1)	(90)
(16)	(3,330)
279	125,385

(注)　申請及び採択数には継続課題を含む。

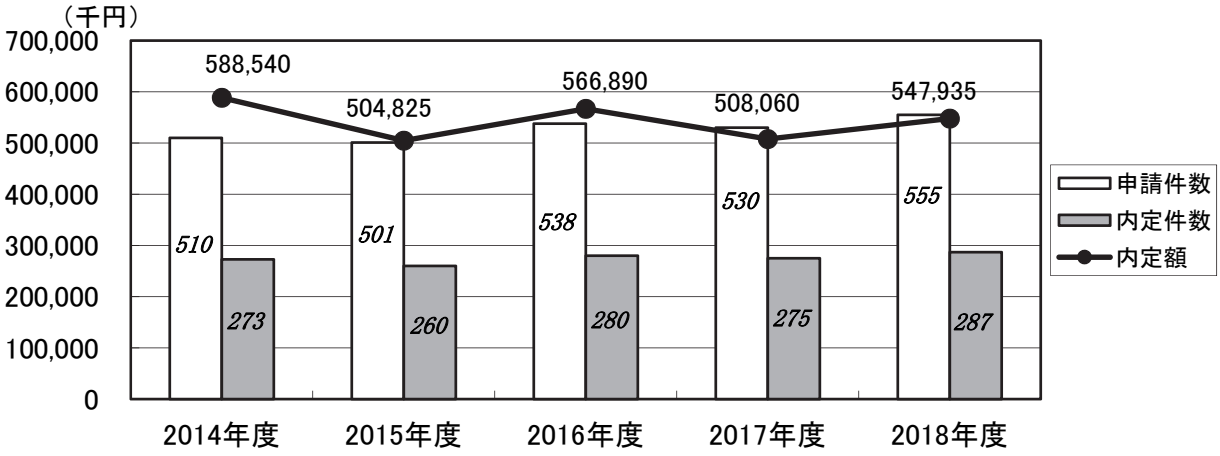

（ウ） 日本学術振興会諸事業への申請・採択状況 （063113）

学部等 ＼ 事業		科学協力事業 共同研究	科学協力事業 セミナー	二国間交流事業	外国人招へい研究者	特定国派遣研究者	外国人特別研究員	特別研究員	海外特別研究員（派遣）	国際研究集会	HOPE ﾐｰﾃｨﾝｸﾞ	合計
法学部	申請件数											0
	採択件数											0
文学部	申請件数						2					2
	採択件数											0
経済学部	申請件数											0
	採択件数											0
商学部	申請件数						1					1
	採択件数											0
社会学部	申請件数											0
	採択件数											0
政策創造学部	申請件数											0
	採択件数											0
外国語学部	申請件数											0
	採択件数											0
人間健康学部	申請件数											0
	採択件数											0
総合情報学部	申請件数				1							1
	採択件数											0
社会安全学部	申請件数											0
	採択件数											0
システム理工学部	申請件数			1								1
	採択件数											0
環境都市工学部	申請件数			2								2
	採択件数											0
化学生命工学部	申請件数			1			1					2
	採択件数											0
法務研究科	申請件数											0
	採択件数											0
会計研究科	申請件数											0
	採択件数											0
心理学研究科（心理臨床学専攻）	申請件数											0
	採択件数											0
大学院	申請件数							53				53
	採択件数							5				5
教育推進部	申請件数											0
	採択件数											0
国際部	申請件数											0
	採択件数											0
合計	**申請件数**	0	0	4	1	0	4	53	0	0	0	62
	採択件数	0	0	0	0	0	0	5	0	0	0	5

（エ） 受託研究 （063121）

	法学部	文学部	経済学部	商学部	社会学部	政策創造学部	外国語学部	人間健康学部	総合情報学部	社会安全学部	システム理工学部	環境都市工学部	化学生命工学部	その他	合計	金額（千円）
国及び地方公共団体	0	3	1	0	0	1	0	0	4	0	1	7	1	0	18	57,310
政府系特殊法人	1	2	0	0	1	0	0	0	1	1	6	2	11	0	25	147,304
民間企業等	0	0	0	0	0	0	0	1	6	2	15	17	8	0	49	63,704
合計	**1**	**5**	**1**	**0**	**1**	**1**	**0**	**1**	**11**	**3**	**22**	**26**	**20**	**0**	**92**	**268,318**

（オ） 学外共同研究 （063131）

	法学部	文学部	経済学部	商学部	社会学部	政策創造学部	外国語学部	人間健康学部	総合情報学部	社会安全学部	システム理工学部	環境都市工学部	化学生命工学部	その他	合計	金額（千円）
国及び地方公共団体	0	0	0	0	0	0	0	0	0	0	0	1	0	1	2	8,400
政府系特殊法人	0	0	0	0	0	0	0	0	0	1	8	4	13	0	26	26,316
民間企業等	0	0	0	5	0	0	0	2	13	1	67	37	79	0	204	234,668
合計	**0**	**0**	**0**	**5**	**0**	**0**	**0**	**2**	**13**	**2**	**75**	**42**	**92**	**1**	**232**	**269,384**

（カ） 委託研究員 （063141）

	法学部	文学部	経済学部	商学部	社会学部	政策創造学部	外国語学部	人間健康学部	総合情報学部	社会安全学部	システム理工学部	環境都市工学部	化学生命工学部	その他	合　計	金　額（千円）
個人	0	0	0	0	0	0	0	0	0	0	0	3	1	0	4	374
法人派遣	0	0	0	0	0	0	0	0	0	0	0	2	0	0	2	1,190
合　計	0	0	0	0	0	0	0	0	0	0	0	5	1	0	6	1,564

（キ） 受託研究・共同研究状況 （063151）

学部・研究科等		2016年度		2017年度		2018年度	
		共同研究の件数	受託研究の件数	共同研究の件数	受託研究の件数	共同研究の件数	受託研究の件数
法学部	新規	0	0	0	1	0	0
	継続	0	0	0	0	0	1
文学部	新規	0	1	0	3	0	2
	継続	1	1	0	1	0	3
経済学部	新規	0	0	0	0	0	1
	継続	0	0	0	0	0	0
商学部	新規	1	1	1	1	2	0
	継続	0	0	2	0	3	0
社会学部	新規	1	3	1	1	0	1
	継続	0	0	0	0	0	0
政策創造学部	新規	0	0	0	0	0	1
	継続	0	0	0	0	0	0
外国語学部	新規	0	0	0	0	0	0
	継続	0	0	0	0	0	0
人間健康学部	新規	0	2	1	1	1	0
	継続	0	0	0	0	1	1
総合情報学部	新規	9	4	3	2	7	8
	継続	0	3	4	5	6	3
社会安全学部	新規	2	1	3	3	0	1
	継続	0	4	1	1	2	2
システム理工学部	新規	21	17	29	4	26	13
	継続	32	7	37	13	49	9
環境都市工学部	新規	17	22	20	12	11	18
	継続	16	9	26	9	31	8
化学生命工学部	新規	32	18	43	11	25	7
	継続	41	16	54	15	67	13
その他	新規	0	0	0	1	0	0
	継続	2	0	1	0	1	0
合　計	新規	83	69	101	40	72	52
	継続	92	40	125	44	160	40

(2) 学内の研究費補助

ア 学内共同研究費 (063201)

大学・学部・大学院研究科等	総額	利用件数	備考
法学部	1,272,000	1	若手研究者育成経費
文学部	6,267,525	7	若手研究者育成経費、教育研究緊急支援経費、創立130周年記念特別研究費（なにわ大阪研究）
経済学部	1,914,877	3	教育研究高度化促進費、若手研究者育成経費
商学部	748,000	1	教育研究高度化促進費
社会学部	1,575,317	1	教育研究高度化促進費
政策創造学部	0	0	
外国語学部	3,048,333	2	若手研究者育成経費、教育研究高度化促進費
人間健康学部	2,059,670	2	教育研究高度化促進費、創立130周年記念特別研究費（なにわ大阪研究）
総合情報学部	12,334,000	4	若手研究者育成経費、研究拠点形成支援経費、教育研究緊急支援経費、創立130周年記念特別研究費（なにわ大阪研究）
社会安全学部	3,168,238	4	教育研究高度化促進費、若手研究者育成経費、教育研究緊急支援経費
システム理工学部	434,600	4	研究拠点形成支援経費、若手研究者育成経費
環境都市工学部	5,277,468	6	若手研究者育成経費、教育研究高度化促進費、創立130周年記念特別研究費（なにわ大阪研究）
化学生命工学部	19,611,853	4	教育研究高度化促進費、若手研究者育成経費、教育研究緊急支援経費
法務研究科	0	0	
会計研究科	0	0	
心理学研究科	0	0	
教育推進部	1,425,937	1	教育研究高度化促進費
国際部	0	0	
東西学術研究所	4,506,331	8	研究所費
経済・政治研究所	6,720,250	5	研究所費
ソシオネットワーク戦略研究機構	0	0	
先端科学技術推進機構	28,050,377	16	研究所費
法学研究所	3,852,460	4	研究所費
人権問題研究室	6,117,018	4	研究所費
国際文化財・文化研究センター	0	0	
大学院	0	0	
合計	**108,384,254**	**77**	

(注) 1 ここでいう「学内共同研究費」とは、予算上措置されている研究費で、個人研究・共同研究を問わず、申請に基づき審査を経て交付される競争的な研究費（いわゆる学内科研費）のうち実績額を指している。
2 研究費には旅費を含む。
3 研究所の利用件数は研究所の研究班の数を算入している。

イ 学内研究助成制度による採択（助成）実績状況 (063202)

学内研究助成制度名称	助成件数	研究者数
研究拠点形成支援経費	3	11
若手研究者育成経費	15	22
・個人研究	9	9
・共同研究	6	13
教育研究高度化促進費	13	58
教育研究緊急支援経費	6	28
創立130周年記念特別研究費（なにわ大阪研究）	4	14
合計	**41**	**133**

(注) 新規採択課題及び前年度からの継続課題の合計分

(3) 教員研究費内訳 (063301)

（大学基礎データ　表８）

学部・研究科等	研究費の内訳		2016年度 研究費(円)	2016年度 研究費総額に対する割合(%)	2017年度 研究費(円)	2017年度 研究費総額に対する割合(%)	2018年度 研究費(円)	2018年度 研究費総額に対する割合(%)
法学部	**研究費総額**		**36,948,787**	100.0	**41,275,370**	100.0	**42,126,152**	100.0
	学内	経常研究費（教員当り積算校費総額）	27,586,787	74.7	28,511,042	69.1	28,504,152	67.7
		競争的研究費	1,822,000	4.9	4,334,328	10.5	1,272,000	3.0
		その他		0.0		0.0		0.0
	学外	科研費	7,540,000	20.4	7,280,000	17.6	12,220,000	29.0
		政府もしくは政府関連法人からの研究助成金		0.0	650,000	1.6	130,000	0.3
		民間の研究助成団体等からの研究助成金		0.0	500,000	1.2		0.0
		奨学寄附金		0.0		0.0		0.0
		受託研究費		0.0		0.0		0.0
		共同研究費		0.0		0.0		0.0
		その他		0.0		0.0		0.0
文学部	**研究費総額**		**133,175,440**	100.0	**138,246,483**	100.0	**141,680,863**	100.0
	学内	経常研究費（教員当り積算校費総額）	66,163,210	49.7	64,670,127	46.8	59,673,138	42.1
		競争的研究費	11,790,230	8.9	5,578,956	4.0	6,267,525	4.4
		その他		0.0		0.0		0.0
	学外	科研費	49,010,000	36.8	54,730,000	39.6	57,330,000	40.5
		政府もしくは政府関連法人からの研究助成金	3,879,000	2.9	10,437,400	7.5	13,060,200	9.2
		民間の研究助成団体等からの研究助成金	2,000,000	1.5		0.0	850,000	0.6
		奨学寄附金		0.0		0.0		0.0
		受託研究費		0.0		0.0		0.0
		共同研究費	333,000	0.3	2,830,000	2.0	4,500,000	3.2
		その他		0.0		0.0		0.0
経済学部	**研究費総額**		**67,003,179**	100.0	**67,573,890**	100.0	**55,634,945**	100.0
	学内	経常研究費（教員当り積算校費総額）	32,308,179	48.2	32,161,138	47.6	27,573,628	49.6
		競争的研究費	1,325,000	2.0	7,527,752	11.1	1,914,877	3.4
		その他		0.0		0.0		0.0
	学外	科研費	32,370,000	48.3	27,885,000	41.3	23,725,000	42.6
		政府もしくは政府関連法人からの研究助成金		0.0		0.0	751,440	1.4
		民間の研究助成団体等からの研究助成金	1,000,000	1.5		0.0	1,670,000	3.0
		奨学寄附金		0.0		0.0		0.0
		受託研究費		0.0		0.0		0.0
		共同研究費		0.0		0.0		0.0
		その他		0.0		0.0		0.0
商学部	**研究費総額**		**83,050,496**	100.0	**91,219,568**	100.0	**88,640,200**	100.0
	学内	経常研究費（教員当り積算校費総額）	33,604,010	40.5	33,939,568	37.2	34,429,200	38.8
		競争的研究費	3,896,486	4.7	2,840,000	3.1	748,000	0.8
		その他		0.0		0.0		0.0
	学外	科研費	41,340,000	49.8	48,490,000	53.2	48,230,000	54.4
		政府もしくは政府関連法人からの研究助成金		0.0		0.0		0.0
		民間の研究助成団体等からの研究助成金		0.0	1,600,000	1.8	3,350,000	3.8
		奨学寄附金	3,420,000	4.1	2,350,000	2.6		0.0
		受託研究費	500,000	0.6	500,000	0.5		0.0
		共同研究費	290,000	0.3	1,500,000	1.6	1,883,000	2.1
		その他		0.0		0.0		0.0
社会学部	**研究費総額**		**88,292,623**	100.0	**75,563,527**	100.0	**62,716,519**	100.0
	学内	経常研究費（教員当り積算校費総額）	36,415,905	41.2	36,640,233	48.5	33,631,202	53.6
		競争的研究費	12,080,718	13.7	8,940,854	11.8	1,575,317	2.5
		その他		0.0		0.0		0.0
	学外	科研費	31,200,000	35.3	27,690,000	36.6	24,310,000	38.8
		政府もしくは政府関連法人からの研究助成金	500,000	0.6	500,000	0.7	1,000,000	1.6
		民間の研究助成団体等からの研究助成金	1,284,000	1.5	992,440	1.3	2,200,000	3.5
		奨学寄附金	900,000	1.0	800,000	1.1		0.0
		受託研究費	2,700,000	3.1		0.0		0.0
		共同研究費	2,132,000	2.4		0.0		0.0
		その他	1,080,000	1.2		0.0		0.0
政策創造学部	**研究費総額**		**25,258,429**	100.0	**22,025,660**	100.0	**20,949,923**	100.0
	学内	経常研究費（教員当り積算校費総額）	14,413,429	57.1	15,220,660	69.1	18,116,379	86.5
		競争的研究費	1,395,000	5.5		0.0		0.0
		その他		0.0		0.0		0.0
	学外	科研費	8,450,000	33.5	6,805,000	30.9	2,535,000	12.1
		政府もしくは政府関連法人からの研究助成金		0.0		0.0	298,544	1.4
		民間の研究助成団体等からの研究助成金	1,000,000	4.0		0.0		0.0
		奨学寄附金		0.0		0.0		0.0
		受託研究費		0.0		0.0		0.0
		共同研究費		0.0		0.0		0.0
		その他		0.0		0.0		0.0

学部・研究科等	研究費の内訳		2016年度 研究費(円)	2016年度 研究費総額に対する割合(%)	2017年度 研究費(円)	2017年度 研究費総額に対する割合(%)	2018年度 研究費(円)	2018年度 研究費総額に対する割合(%)
外国語学部	**研究費総額**		**53,722,353**	100.0	**69,834,426**	100.0	**60,851,755**	100.0
	学内	経常研究費（教員当り積算校費総額）	26,807,353	49.9	30,134,896	43.2	29,003,422	47.7
		競争的研究費	10,130,000	18.9	6,549,530	9.4	3,048,333	5.0
		その他		0.0		0.0		0.0
	学外	科研費	16,785,000	31.2	33,150,000	47.5	28,800,000	47.3
		政府もしくは政府関連法人からの研究助成金		0.0		0.0		0.0
		民間の研究助成団体等からの研究助成金		0.0		0.0		0.0
		奨学寄附金		0.0		0.0		0.0
		受託研究費		0.0		0.0		0.0
		共同研究費		0.0		0.0		0.0
		その他		0.0		0.0		0.0
人間健康学部	**研究費総額**		**31,177,988**	100.0	**23,768,716**	100.0	**23,847,247**	100.0
	学内	経常研究費（教員当り積算校費総額）	16,922,257	54.3	16,418,337	69.1	16,279,577	68.3
		競争的研究費	1,717,831	5.5	648,379	2.7	2,059,670	8.6
		その他		0.0		0.0		0.0
	学外	科研費	5,070,000	16.3	3,250,000	13.7	3,380,000	14.2
		政府もしくは政府関連法人からの研究助成金	3,220,000	10.3		0.0		0.0
		民間の研究助成団体等からの研究助成金	2,000,000	6.4		0.0		0.0
		奨学寄附金	1,000,000	3.2	2,000,000	8.4		0.0
		受託研究費	1,247,900	4.0	1,452,000	6.1	1,048,000	4.4
		共同研究費		0.0		0.0	1,080,000	4.5
		その他		0.0		0.0		0.0
総合情報学部	**研究費総額**		**160,110,104**	100.0	**139,834,285**	100.0	**163,296,271**	100.0
	学内	経常研究費（教員当り積算校費総額）	32,364,099	20.2	34,320,161	24.5	28,871,258	17.7
		競争的研究費	15,337,005	9.6	4,640,280	3.3	12,334,000	7.6
		その他		0.0		0.0		0.0
	学外	科研費	16,620,000	10.4	22,880,000	16.4	44,200,000	27.1
		政府もしくは政府関連法人からの研究助成金	38,829,000	24.3	34,675,000	24.8	21,622,013	13.2
		民間の研究助成団体等からの研究助成金	9,500,000	5.9	1,250,000	0.9	21,050,000	12.9
		奨学寄附金	32,620,000	20.4	26,620,000	19.0		0.0
		受託研究費	10,260,000	6.4	9,740,000	7.0	21,020,000	12.9
		共同研究費	4,580,000	2.9	5,159,000	3.7	14,199,000	8.7
		その他		0.0	549,844	0.4		0.0
社会安全学部	**研究費総額**		**86,876,212**	100.0	**72,479,942**	100.0	**61,472,688**	100.0
	学内	経常研究費（教員当り積算校費総額）	16,912,313	19.5	16,911,433	23.3	17,937,450	29.2
		競争的研究費	4,872,613	5.6	7,823,639	10.8	3,168,238	5.2
		その他		0.0		0.0		0.0
	学外	科研費	20,670,000	23.8	34,840,000	48.1	33,410,000	54.3
		政府もしくは政府関連法人からの研究助成金	35,957,547	41.4	1,350,000	1.9	150,000	0.2
		民間の研究助成団体等からの研究助成金	170,000	0.2	1,400,000	1.9	2,900,000	4.7
		奨学寄附金	2,600,000	3.0	6,957,710	9.6		0.0
		受託研究費	1,547,640	1.8	2,669,760	3.7	2,613,600	4.3
		共同研究費	4,146,099	4.8	527,400	0.7	1,293,400	2.1
		その他		0.0		0.0		0.0
システム理工学部	**研究費総額**		**173,831,747**	100.0	**155,692,734**	100.0	**177,482,528**	100.0
	学内	経常研究費（教員当り積算校費総額）	48,598,960	28.0	50,597,357	32.5	48,119,386	27.1
		競争的研究費	12,582,787	7.2	10,270,377	6.6	434,600	0.2
		その他		0.0		0.0		0.0
	学外	科研費	98,150,000	56.5	84,565,000	54.3	96,005,000	54.1
		政府もしくは政府関連法人からの研究助成金	(20,272,048)	−	(46,318,733)	−	(33,607,803)	−
		民間の研究助成団体等からの研究助成金	3,600,000	2.1	960,000	0.6	32,923,542	18.6
		奨学寄附金	10,900,000	6.3	9,300,000	6.0		0.0
		受託研究費	(20,249,761)	−	(11,188,000)	−	(9,592,000)	−
		共同研究費	(48,058,965)	−	(61,206,674)	−	(79,891,000)	−
		その他	(206,400)	−	(248,400)	−	(725,000)	−
環境都市工学部	**研究費総額**		**112,639,528**	100.0	**122,014,799**	100.0	**101,618,302**	100.0
	学内	経常研究費（教員当り積算校費総額）	31,939,313	28.4	32,167,129	26.4	28,800,834	28.3
		競争的研究費	3,915,000	3.5	7,347,670	6.0	5,277,468	5.2
		その他		0.0		0.0		0.0
	学外	科研費	47,840,000	42.5	55,770,000	45.7	38,870,000	38.3
		政府もしくは政府関連法人からの研究助成金	(88,595,333)	−	(41,875,000)	−	(57,044,061)	−
		民間の研究助成団体等からの研究助成金	7,330,000	6.5	8,950,000	7.3	28,670,000	28.2
		奨学寄附金	21,615,215	19.2	17,780,000	14.6		0.0
		受託研究費	(18,170,400)	−	(4,732,000)	−	(8,242,000)	−
		共同研究費	(27,366,000)	−	(63,903,545)	−	(66,541,640)	−
		その他	(969,364)	−	(3,459,200)	−	(5,538,000)	−

学部・研究科等	研究費の内訳		2016年度 研究費(円)	2016年度 研究費総額に対する割合(%)	2017年度 研究費(円)	2017年度 研究費総額に対する割合(%)	2018年度 研究費(円)	2018年度 研究費総額に対する割合(%)
化学生命工学部	**研究費総額**		**187,282,056**	100.0	**147,924,610**	100.0	**145,096,777**	100.0
	学内	経常研究費（教員当り積算校費総額）	33,635,056	18.0	34,486,810	23.3	31,346,124	21.6
		競争的研究費	11,537,000	6.2	20,669,000	14.0	19,611,853	13.5
		その他		0.0		0.0		0.0
	学外	科研費	108,810,000	58.1	63,830,000	43.2	70,070,000	48.3
		政府もしくは政府関連法人からの研究助成金	(89,751,653)	－	(86,515,099)	－	(99,749,443)	－
		民間の研究助成団体等からの研究助成金	7,050,000	3.8	3,550,000	2.4	24,068,800	16.6
		奨学寄附金	26,250,000	14.0	25,388,800	17.2		0.0
		受託研究費	(10,267,900)	－	(8,804,000)	－	(2,620,000)	－
		共同研究費	(64,491,000)	－	(93,185,855)	－	(100,996,540)	－
		その他	(2,888,400)	－	(2,579,000)	－	(3,203,000)	－
法務研究科	**研究費総額**		**9,509,826**	100.0	**8,883,372**	100.0	**15,237,188**	100.0
	学内	経常研究費（教員当り積算校費総額）	9,509,826	100.0	8,883,372	100.0	11,467,188	75.3
		競争的研究費		0.0		0.0		0.0
		その他		0.0		0.0		0.0
	学外	科研費		0.0		0.0	3,770,000	24.7
		政府もしくは政府関連法人からの研究助成金		0.0		0.0		0.0
		民間の研究助成団体等からの研究助成金		0.0		0.0		0.0
		奨学寄附金		0.0		0.0		0.0
		受託研究費		0.0		0.0		0.0
		共同研究費		0.0		0.0		0.0
		その他		0.0		0.0		0.0
会計研究科	**研究費総額**		**13,289,165**	100.0	**16,053,480**	100.0	**6,936,165**	100.0
	学内	経常研究費（教員当り積算校費総額）	7,439,165	56.0	8,473,480	52.8	5,116,165	73.8
		競争的研究費		0.0		0.0		0.0
		その他		0.0		0.0		0.0
	学外	科研費	5,850,000	44.0	2,080,000	13.0	1,820,000	26.2
		政府もしくは政府関連法人からの研究助成金		0.0		0.0		0.0
		民間の研究助成団体等からの研究助成金		0.0	500,000	3.1		0.0
		奨学寄附金		0.0	5,000,000	31.1		0.0
		受託研究費		0.0		0.0		0.0
		共同研究費		0.0		0.0		0.0
		その他		0.0		0.0		0.0
心理学研究科（心理臨床学専攻）	**研究費総額**		**5,514,582**	100.0	**5,359,313**	100.0	**5,957,105**	100.0
	学内	経常研究費（教員当り積算校費総額）	4,084,582	74.1	4,449,313	83.0	4,007,105	67.3
		競争的研究費		0.0		0.0		0.0
		その他		0.0		0.0		0.0
	学外	科研費	1,430,000	25.9	910,000	17.0	1,950,000	32.7
		政府もしくは政府関連法人からの研究助成金		0.0		0.0		0.0
		民間の研究助成団体等からの研究助成金		0.0		0.0		0.0
		奨学寄附金		0.0		0.0		0.0
		受託研究費		0.0		0.0		0.0
		共同研究費		0.0		0.0		0.0
		その他		0.0		0.0		0.0
教育推進部	**研究費総額**		**6,053,846**	100.0	**5,243,994**	100.0	**11,265,871**	100.0
	学内	経常研究費（教員当り積算校費総額）	1,879,846	31.1	2,119,889	40.4	2,039,934	18.1
		競争的研究費	1,834,000	30.3	1,564,105	29.8	1,425,937	12.7
		その他		0.0		0.0		0.0
	学外	科研費	2,340,000	38.7	1,560,000	29.7	7,800,000	69.2
		政府もしくは政府関連法人からの研究助成金		0.0		0.0		0.0
		民間の研究助成団体等からの研究助成金		0.0		0.0		0.0
		奨学寄附金		0.0		0.0		0.0
		受託研究費		0.0		0.0		0.0
		共同研究費		0.0		0.0		0.0
		その他		0.0		0.0		0.0
国際部	**研究費総額**		**5,540,542**	100.0	**4,150,940**	100.0	**12,712,742**	100.0
	学内	経常研究費（教員当り積算校費総額）	2,550,542	46.0	1,940,940	46.8	6,082,742	47.8
		競争的研究費		0.0		0.0		0.0
		その他		0.0		0.0		0.0
	学外	科研費	2,990,000	54.0	2,210,000	53.2	6,630,000	52.2
		政府もしくは政府関連法人からの研究助成金		0.0		0.0		0.0
		民間の研究助成団体等からの研究助成金		0.0		0.0		0.0
		奨学寄附金		0.0		0.0		0.0
		受託研究費		0.0		0.0		0.0
		共同研究費		0.0		0.0		0.0
		その他		0.0		0.0		0.0

学部・研究科等	研究費の内訳		2016年度 研究費(円)	2016年度 研究費総額に対する割合(%)	2017年度 研究費(円)	2017年度 研究費総額に対する割合(%)	2018年度 研究費(円)	2018年度 研究費総額に対する割合(%)
東西学術研究所 政府もしくは政府関連法人からの研究助成金に研究ブランディング事業分47,000,000円(2017年度)48,000,000円(2018年度)を算入している。	**研究費総額**		**4,972,000**	100.0	**51,742,861**	100.0	**52,506,331**	100.0
	学内	経常研究費（教員当り積算校費総額）		0.0		0.0		0.0
		競争的研究費	4,972,000	100.0	4,742,861	9.2	4,506,331	8.6
		その他		0.0		0.0		0.0
	学外	科研費		0.0		0.0		0.0
		政府もしくは政府関連法人からの研究助成金		0.0	47,000,000	90.8	48,000,000	91.4
		民間の研究助成団体等からの研究助成金		0.0		0.0		0.0
		奨学寄附金		0.0		0.0		0.0
		受託研究費		0.0		0.0		0.0
		共同研究費		0.0		0.0		0.0
		その他		0.0		0.0		0.0
経済・政治研究所	**研究費総額**		**8,225,000**	100.0	**8,101,113**	100.0	**6,720,250**	100.0
	学内	経常研究費（教員当り積算校費総額）		0.0		0.0		0.0
		競争的研究費	8,225,000	100.0	8,101,113	100.0	6,720,250	100.0
		その他		0.0		0.0		0.0
	学外	科研費		0.0		0.0		0.0
		政府もしくは政府関連法人からの研究助成金		0.0		0.0		0.0
		民間の研究助成団体等からの研究助成金		0.0		0.0		0.0
		奨学寄附金		0.0		0.0		0.0
		受託研究費		0.0		0.0		0.0
		共同研究費		0.0		0.0		0.0
		その他		0.0		0.0		0.0
ソシオネットワーク戦略研究機構 政府もしくは政府関連法人からの研究助成金に戦略的研究基盤分25,652,000円(2016年度)20,878,000円(2017年度)22,818,000（2018年度）を算入している。	**研究費総額**		**26,536,805**	100.0	**20,878,000**	100.0	**22,818,000**	100.0
	学内	経常研究費（教員当り積算校費総額）		0.0		0.0		0.0
		競争的研究費	884,805	3.3		0.0		0.0
		その他		0.0		0.0		0.0
	学外	科研費		0.0		0.0		0.0
		政府もしくは政府関連法人からの研究助成金	25,652,000	96.7	20,878,000	100.0	22,818,000	100.0
		民間の研究助成団体等からの研究助成金		0.0		0.0		0.0
		奨学寄附金		0.0		0.0		0.0
		受託研究費		0.0		0.0		0.0
		共同研究費		0.0		0.0		0.0
		その他		0.0		0.0		0.0
先端科学技術推進機構 政府もしくは政府関連法人からの研究助成金に戦略的研究基盤分44,678,000円(2016年度)36,984,000円(2017年度)10,220,000（2018年度）及び研究ブランディング事業分32,832,000円(2016年度)39,000,000円(2017年度)40,000,000円(2018年度)を算入している。	**研究費総額**		**497,039,247**	100.0	**528,124,238**	100.0	**535,800,864**	100.0
	学内	経常研究費（教員当り積算校費総額）		0.0		0.0		0.0
		競争的研究費	28,242,023	5.7	28,124,732	5.3	28,050,377	5.2
		その他		0.0		0.0		0.0
	学外	科研費		0.0		0.0		0.0
		政府もしくは政府関連法人からの研究助成金	276,129,034	55.6	250,692,832	47.5	230,401,307	43.0
		民間の研究助成団体等からの研究助成金		0.0		0.0		0.0
		奨学寄附金		0.0		0.0		0.0
		受託研究費	48,688,061	9.8	24,724,000	4.7	20,454,000	3.8
		共同研究費	139,915,965	28.1	218,296,074	41.3	247,429,180	46.2
		その他	4,064,164	0.8	6,286,600	1.2	9,466,000	1.8
法学研究所	**研究費総額**		**4,024,946**	100.0	**3,996,934**	100.0	**3,852,460**	100.0
	学内	経常研究費（教員当り積算校費総額）		0.0		0.0		0.0
		競争的研究費	4,024,946	100.0	3,996,934	100.0	3,852,460	100.0
		その他		0.0		0.0		0.0
	学外	科研費		0.0		0.0		0.0
		政府もしくは政府関連法人からの研究助成金		0.0		0.0		0.0
		民間の研究助成団体等からの研究助成金		0.0		0.0		0.0
		奨学寄附金		0.0		0.0		0.0
		受託研究費		0.0		0.0		0.0
		共同研究費		0.0		0.0		0.0
		その他		0.0		0.0		0.0
人権問題研究室	**研究費総額**		**4,856,928**	100.0	**5,258,736**	100.0	**6,117,018**	100.0
	学内	経常研究費（教員当り積算校費総額）		0.0		0.0		0.0
		競争的研究費	4,856,928	100.0	5,258,736	100.0	6,117,018	100.0
		その他		0.0		0.0		0.0
	学外	科研費		0.0		0.0		0.0
		政府もしくは政府関連法人からの研究助成金		0.0		0.0		0.0
		民間の研究助成団体等からの研究助成金		0.0		0.0		0.0
		奨学寄附金		0.0		0.0		0.0
		受託研究費		0.0		0.0		0.0
		共同研究費		0.0		0.0		0.0
		その他		0.0		0.0		0.0

学部・研究科等	研究費の内訳		2016年度 研究費(円)	2016年度 研究費総額に対する割合(%)	2017年度 研究費(円)	2017年度 研究費総額に対する割合(%)	2018年度 研究費(円)	2018年度 研究費総額に対する割合(%)
博物館	**研究費総額**		0	100.0	0	100.0	0	100.0
	学内	経常研究費（教員当り積算校費総額）		－		－		－
		競争的研究費		－		－		－
		その他		－		－		－
	学外	科研費		－		－		－
		政府もしくは政府関連法人からの研究助成金		－		－		－
		民間の研究助成団体等からの研究助成金		－		－		－
		奨学寄附金		－		－		－
		受託研究費		－		－		－
		共同研究費		－		－		－
		その他		－		－		－
大学院 政府もしくは政府関連法人からの研究助成金に戦略的研究基盤分19,409,000円(2016年度)20,671,000円(2017年度)を算入している。	**研究費総額**		19,409,000	100.0	20,671,000	100.0	0	100.0
	学内	経常研究費（教員当り積算校費総額）		0.0		0.0		－
		競争的研究費		0.0		0.0		－
		その他		0.0		0.0		－
	学外	科研費		0.0		0.0		－
		政府もしくは政府関連法人からの研究助成金	19,409,000	100.0	20,671,000	100.0	0	－
		民間の研究助成団体等からの研究助成金		0.0		0.0		－
		奨学寄附金		0.0		0.0		－
		受託研究費		0.0		0.0		－
		共同研究費		0.0		0.0		－
		その他		0.0		0.0		－

(注) 1　学内研究費の「経常研究費（教員当り積算校費総額)」は、ア「専任教員の研究費（実績）(063101)」の総額(A)にあたり、「競争的研究費」は、ア「学内共同研究費（063201)」の計にあたる。

2　システム理工学部、環境都市工学部、化学生命工学部については、(　) 内に、先端科学技術推進機構の事業として受けた額をそれぞれ教員の所属学部に振り分けて記載している。(　) 内の金額はそれぞれの学部の「研究費総額」には含めていない。

(4)　研究費の配分　(063401)

（単位：円）

ア　決算における研究費（人件費支出及び設備関係支出を除く）の割合

教育研究経費支出・・・・・・・・・・・・　12,985,078,009　・・・　(a)

研究費の内訳・・・・・	個人研究	892,777,759	
	共同研究	270,942,340	
	合　　計	1,163,720,099	・・・　(b)

決算における研究費の割合：(b)÷(a)＝　8.96%

イ　個人単位の研究費の配分

a	学術研究員研究費	59,472,754
b	在外研究旅費	10,059,668
c	個人研究費	351,158,934
(a)	学会出張旅費	124,387,255
(b)	個研図書資料費	77,533,506
(c)	その他の研究経費	149,238,173
d	学術研究助成基金研究費（若手研究者育成経費・個人研究）	8,014,218
e	教育研究緊急支援経費（研究促進費・個人研究）	526,616
f	科学研究費申請奨励研究費	41,639,617
g	受託研究費（法学部、文学部、経済学部、商学部、社会学部、政策創造学部 人間健康学部、総合情報学部、社会安全学部等）	345,713,066
h	研修員研修費	2,399,996
i	指定寄付金による研究費	73,792,890
	イ　合　計	**892,777,759**

ウ　組織単位の研究費の配分

a	共同研究による研究費	47,886,054
(a)	学術研究助成基金研究費（若手研究者育成経費・共同研究）	6,428,704
(b)	研究拠点形成支援経費	20,331,864
(c)	教育研究高度化促進費	15,566,285
(d)	教育研究緊急支援経費（研究促進費・共同研究）	3,289,844
(e)	創立１３０周年記念特別研究費	2,269,357
b	組織単位の研究費	223,056,286
(a)	東西学術研究所	50,437,700
	（内、私立大学研究ブランディング事業分）	38,303,317
(b)	経済・政治研究所	10,136,673
(c)	先端科学技術推進機構	93,768,762
	（内、私立大学研究ブランディング事業及び私立大学戦略的研究基盤形成支援事業分）	50,979,488
(d)	法学研究所	8,463,518
(e)	ソシオネットワーク戦略研究機構	54,459,724
	（内、私立大学戦略的研究基盤形成支援事業分）	42,468,280
(f)	人権問題研究室	5,789,909
	ウ　合　計	**270,942,340**

エ　専任教員の研究旅費　(063431)

学部・研究科等		国外留学		学会等出張旅費	
		長期	短期	国外	国内
法学部	総額	1,022,040	500,000	395,650	7,934,829
	支給件数	1	3	3	46
文学部	総額	2,408,955	5,529,984	3,197,951	12,504,084
	支給件数	2	13	17	70
経済学部	総額	2,046,338	50,000	870,000	5,789,895
	支給件数	3	1	5	38
商学部	総額	10,443,617	1,340,853	732,302	7,537,564
	支給件数	6	2	4	40
社会学部	総額	1,174,620	1,361,430	693,544	7,852,138
	支給件数	1	5	4	45
政策創造学部	総額	3,304,792	1,444,089	669,296	3,188,053
	支給件数	2	4	6	21
外国語学部	総額	2,426,000	1,965,609	1,367,368	5,915,462
	支給件数	1	3	6	37
人間健康学部	総額	1,972,000	100,000	662,726	3,680,810
	支給件数	1	1	4	24
総合情報学部	総額	2,327,456	1,151,660	1,375,589	9,415,179
	支給件数	4	6	9	45
社会安全学部	総額	3,408,477	0	456,590	5,158,688
	支給件数	2	0	3	21
システム理工学部	総額	4,242,466	4,599,925	2,037,907	17,116,354
	支給件数	2	15	11	74
環境都市工学部	総額	0	6,494,242	1,456,699	11,429,591
	支給件数	0	21	8	49
化学生命工学部	総額	2,786,000	2,896,460	642,212	8,370,762
	支給件数	2	18	3	48
法務研究科	総額	0	692,104	0	887,066
	支給件数	0	2	0	9
会計研究科	総額	0	0	0	948,298
	支給件数	0	0	0	5
心理学研究科心理臨床学専攻	総額	0	0	286,498	962,719
	支給件数	0	0	1	7
教育推進部	総額	0	100,000	300,000	198,180
	支給件数	0	1	1	3
国際部	総額	3,236,000	0	150,870	519,845
	支給件数	1	0	1	2
計	**総額**	**40,798,761**	**28,226,356**	**15,295,202**	**109,409,517**
	支給件数	**28**	**95**	**86**	**584**

備考

1　国外留学
　専任の大学教育職員にあって、外国において学術の研究又は調査に従事することが認められかつ、帰国後に本学での教育・研究に貢献できると認められる者で、長期は在外研究員または学術研究員（長期）及び外国留学者を、また、短期は在外研究員（調査研究）または学術研究員（短期）を示す。

2　学会等出張旅費
　専任の大学教育職員であって、外国もしくは国内において研究に従事することが認められ、補助金を受けられた者を示す。対象者は次のとおり。
(1) 国外：国外研修員及び外国出張に対する補助金を受けた者
(2) 国内：国内研修員、国内研究員及び研修出張に対する補助金を受けた者

(注)　留学の「長期」とは、１年以上のものをいい、１年未満を「短期」とする。

4　学術交流（2018年度）

(1)　学会活動等への参加状況

ア　国　外　(064101)

（人）

学部＼月	2018/4	5	6	7	8	9	10	11	12	2019/1	2	3	総計
法学部	0	1	3	2	0	3	3	0	1	1	0	2	16
文学部	0	10	9	7	24	12	4	15	9	9	8	12	119
経済学部	1	1	2	1	5	3	0	1	2	0	3	4	23
商学部	4	3	5	4	7	5	4	2	5	2	4	11	56
社会学部	0	2	3	3	4	4	2	2	1	3	3	1	28
政策創造学部	0	1	1	3	0	0	3	0	2	1	0	0	11
外国語学部	0	4	3	3	3	5	4	5	3	1	1	6	38
人間健康学部	0	2	0	4	1	1	0	0	0	0	0	1	9
総合情報学部	0	1	4	3	7	2	3	2	6	2	2	1	33
社会安全学部	1	0	0	6	3	1	0	3	1	0	0	0	15
システム理工学部	5	9	12	12	28	9	12	20	11	2	12	4	136
環境都市工学部	6	2	12	8	13	18	6	9	12	0	1	6	93
化学生命工学部	4	5	5	6	18	11	5	9	6	0	0	2	71
法務研究科	0	0	0	0	0	0	0	0	0	0	0	0	0
会計研究科	0	0	0	0	0	0	0	0	0	0	0	0	0
心理学研究科	0	0	0	2	0	0	0	0	0	0	0	1	3
教育推進部	0	1	0	0	1	0	0	1	0	0	1	2	6
国際部	0	0	0	0	0	0	0	0	0	0	0	0	0
合計	21	42	59	64	114	74	46	69	59	21	35	53	657

(注)　計上基準は以下のとおり。
1　在外研究員等規程に基づくものや、重点領域研究助成金・個人研究費などの学内研究資金、私立大学学術研究高度化推進事業、受託研究、指定寄付、科学研究費、競争的資金にかかる間接経費などによる外国出張で、教授会で審議又は報告されたもの。
2　旅費・滞在費等の経費負担が私費によるものは除く。

イ　国　内　(064111)

（人）

学部＼月	2018/4	5	6	7	8	9	10	11	12	2019/1	2	3	総計
法学部	9	16	12	12	6	10	26	14	8	4	7	10	134
文学部	14	25	32	13	10	30	24	22	15	3	3	10	201
経済学部	4	11	20	7	4	18	12	5	4	3	7	7	102
商学部	2	19	16	5	13	30	25	7	10	3	9	11	150
社会学部	5	11	13	6	11	22	10	11	10	5	2	10	116
政策創造学部	5	4	13	3	2	9	8	2	4	1	0	4	55
外国語学部	3	9	14	6	6	5	6	10	9	4	3	15	90
人間健康学部	0	5	6	4	6	17	5	8	4	1	2	4	62
総合情報学部	2	9	15	5	7	30	17	19	16	4	6	27	157
社会安全学部	9	15	15	18	16	29	24	20	21	13	13	16	209
システム理工学部	11	20	28	13	26	48	20	32	30	22	10	77	337
環境都市工学部	14	22	22	18	18	36	22	24	19	9	8	42	254
化学生命工学部	6	26	20	14	12	26	14	34	13	17	4	36	222
法務研究科	0	2	1	0	1	2	1	1	0	1	0	3	12
会計研究科	0	1	2	1	3	8	5	0	0	0	1	1	22
心理学研究科	1	1	5	0	2	4	1	0	1	2	7	9	33
教育推進部	1	0	5	0	1	4	0	2	1	0	0	0	14
国際部	0	1	1	0	1	1	0	1	0	0	0	2	7
合計	86	197	240	125	145	329	220	212	165	92	82	284	2,177

(注)　計上基準は下記のとおり。
1　一般出張旅費、研修出張旅費、交通費、個人研究費、科学研究費申請奨励金、科学研究費、学術研究員研究費、研修員研修費、競争的資金にかかる間接経費、受託研究費・指定寄付金による研究費などによるもの。
2　旅費・滞在費等の経費負担が私費によるものは除く。

(2)　本学における学会・シンポジウムの開催状況　(064201)

(件)

学部＼月	2018/4	5	6	7	8	9	10	11	12	2019/1	2	3	合計
法学部													0
文学部			2	1			2	1	2				8
経済学部				1	1		1	2	1				6
商学部				1			1	2	1				5
社会学部		1	1			1						1	4
政策創造学部							1						1
外国語学部						1							1
人間健康学部				1								1	2
総合情報学部													0
社会安全学部						1		1				1	3
システム理工学部						1				1			2
環境都市工学部											1		1
化学生命工学部					1	1				1			3
法務研究科													0
会計研究科													0
心理学研究科					1								1
教育推進部				1									1
国際部							1						1
合計	0	1	3	5	3	5	6	6	4	2	1	3	39

(注)　上記は学会開催補助費の申請・支給実績によるもの

5　研究成果

(1)　研究業績数一覧（2016～2018年）（065101）

	年	論　文	著　書	学会発表	その他	合　計
法　学　部	2018	29	3	6	29	67
	2017	41	8	3	25	77
	2016	43	15	11	53	122
文　学　部	2018	61	13	36	79	189
	2017	102	32	90	148	372
	2016	101	31	95	136	363
経済学部	2018	26	4	12	29	71
	2017	30	5	10	22	67
	2016	32	2	12	18	64
商　学　部	2018	26	2	24	13	65
	2017	38	5	19	46	108
	2016	35	4	19	57	115
社会学部	2018	10	8	8	38	64
	2017	27	4	22	23	76
	2016	8	6	24	29	67
政策創造学部	2018	15	3	3	5	26
	2017	20	6	13	20	59
	2016	6	6	11	11	34
外国語学部	2018	33	3	24	39	99
	2017	48	15	51	69	183
	2016	37	4	38	55	134
人間健康学部	2018	16	8	3	56	83
	2017	17	7	4	20	48
	2016	11	4	3	17	35
総合情報学部	2018	38	5	65	38	146
	2017	49	4	127	34	214
	2016	36	1	115	29	181
社会安全学部	2018	3	6	5	15	29
	2017	21	0	35	60	116
	2016	16	8	44	78	146
システム理工学部	2018	97	6	382	55	540
	2017	121	7	545	75	748
	2016	80	5	465	58	608
環境都市工学部	2018	59	5	175	42	281
	2017	105	6	208	48	367
	2016	68	2	142	32	244
化学生命工学部	2018	71	13	464	51	599
	2017	114	12	657	48	831
	2016	65	11	587	55	718
法務研究科	2018	2	2	0	3	7
	2017	10	1	0	3	14
	2016	8	3	0	2	13
会計研究科	2018	4	0	1	0	5
	2017	6	1	4	4	15
	2016	10	1	4	8	23
心理学研究科（心理臨床学専攻）	2018	10	1	3	4	18
	2017	5	0	3	4	12
	2016	5	1	2	1	9
教育推進部	2018	10	2	11	24	47
	2017	11	1	8	26	46
	2016	10	1	5	19	35
国　際　部	2018	3	0	3	0	6
	2017	4	2	8	5	19
	2016	2	1	6	2	11

（注）1　年度別ではなく、年間（1月1日～12月31日）の集計結果である。
　　2　学術情報システムの2018年5月18日現在での登録数である。
　　3　「学会発表」は国内学会と国際学会の合計である。

(2) 刊行物（2018年度）（065201）

書　名・誌　名	号　数	発行日	編集・発行機関等
KANSAI UNIVERSITY REVIEW of LAW and POLITICS	第40号	2019. 3	法学部
法学論集	第68巻第１号	2018. 5	法学会
	第68巻第２号	2018. 7	
	第68巻第３号	2018. 9	
	第68巻第４号	2018. 11	
	第68巻第５号	2019. 1	
	第68巻第６号	2019. 3	
法学会誌	第64号	2019. 3	
關西大學文學論集	第68巻第１号	2018. ７. 30	關西大學文學會
	第68巻第２号	2018. ９. 30	
	第68巻第３号	2018. 12. 18	
	第68巻第４号	2019. ３. 18	
富山県高岡市の地理	―	2019. ３. 1	関西大学文学部　地理学・地域環境学教室
関西大学大学院文学研究科副専攻「EU-日本学」平成30年度活動報告書 第11回KUワークショップ／第10回EUワークショップ報告論文集	―	2019. ３. 31	関西大学大学院文学研究科副専攻EU-日本学室
東アジア文化交渉研究	第12号	2019. ３. 31	関西大学大学院東アジア文化研究科
KANSAI UNIVERSITY REVIEW of ECONOMICS	No.21	2019. 3	経済学部
関西大学経済論集	第68巻第１号	2018. ６. 20	関西大学経済学会
	第68巻第２号	2018. ９. 10	
	第68巻第３号	2018. 12. 10	
	第68巻第４号	2019. ３. 10	
関西大学商學論集	第63巻第１号	2018. ６. 25	商學会
	第63巻第２号	2018. ９. 25	
	第63巻第３号	2018. 12. 25	
	第63巻第４号	2019. ３. 10	
KANSAI UNIVERSITY REVIEW of BUSINESS and COMMERCE	No.18	2019. 3	商学部
社会学部紀要	第50巻第１号 第50巻第２号	2018. 10 2019. 3	社会学部
政策創造研究	第13号	2019. 3　29	関西大学政策創造学部
関西大学　政策創造学部創立10周年記念誌	―	2019. ３. 29	
関西大学外国語学部紀要	第19号	2018. 10	関西大学外国語学部
	第20号	2019. 3	
関西大学外国語教育フォーラム	第18号	2019. ３. 25	
人間健康研究科論集	2	2019. ３. 30	人間健康研究科院生協議会
人間健康学研究	12	2019. ３. 31	人間健康学部
情報研究	第48号	2018. 10. 15	総合情報学部
	第49号	2019. １. 30	
Science of Societal Safety: Living at Times of Risks and Disasters		2018. 12	S. Abe, M. Ozawa, Y. Kawata, (eds.), Springer
社会安全学研究	第９巻	2019. ３. 31	社会安全学部
関西大学理工学研究報告	第61号	2019. ３. 20	システム理工学部・環境都市工学部・化学生命工学部
理工学と技術	Vol.24	2018. 12. 20	理工学会
安全の手引	2018	2018 ４. 1	理工学府安全衛生委員会
法科大学院ジャーナル	第14号	2019. ３. 20	法務研究科
現代社会と会計	第13号	2019. ３. 1	大学院会計研究科
Journal of Accountancy, Economics and Law	第13号	2019. ３. 1	
関西大学心理学研究	第10号	2019. 3	大学院心理学研究科
サイコロジスト：関西大学臨床心理専門職大学院紀要	第９号	2019. ３. 16	大学院心理学研究科心理臨床学専攻
関西大学心理臨床センター紀要	第10号	2019. ３. 15	心理臨床センター
関西大学研究・技術シーズ集	2018-2019	2018. ８. 30	社会連携部 産学官連携センター 先端科学技術推進機構
関西大学図書館フォーラム 2018	第23号	2018. ６. 30	図書館
阡陵	第77号	2018. ９. 30	博物館
	第78号	2019. ３. 31	
関西大学博物館紀要	第25号	2019. ３. 31	
関西大学年史紀要	第26号	2019. ３. 31	関西大学年史編纂委員会
セミナー年報	2018	2019. ３. 31	経済・政治研究所
東西学術研究所紀要	第51輯	2018. ４. 1	東西学術研究所
東西学術研究所々報	第93号	2018. ６. 1	

書　名・誌　名	号　数	発行日	編集・発行機関等
泊園	第57号	2018. 6. 30	東西学術研究所（泊園記念会）
関西大学文化交渉学ニューズレター ICIS NEWS LETTER	No. 4	2018. 8	東西学術研究所（文化交渉学研究拠点）
東西学術研究所研究叢刊 西教東漸と中日事情―拝礼・尊厳・信念をめぐる文化交渉―	57	2019. 3. 31	東西学術研究所（陶　徳民　著）
東西学術研究所研究叢刊 近世東アジアにおける口語中国語文の研究―中国・朝鮮・日本	58	2019. 3. 31	東西学術研究所（奥村佳代子　著）
東西学術研究所資料集刊 家礼文献集成　日本篇８	27-8	2019. 3. 30	東西学術研究所（吾妻重二　編著）
東西学術研究所資料集刊 『拝客訓示』の研究―解題と影印	44	2019. 3. 25	東西学術研究所（内田慶市　編著）
東西学術研究所資料集刊 シャルトル大聖堂　秋山博愛撮影写真追懐	45	2019. 3. 30	東西学術研究所（中谷伸生　編著）
東西学術研究所資料集刊 戦ひの記　インパール作戦　「弓」師団長田中信男従軍記	46	2019. 3. 31	東西学術研究所（増田周子　編著）
東西学術研究所訳注シリーズ コスタリカ選詩集―緑の祈り	20	2019. 3. 31	東西学術研究所（鼓　宗　訳）
ノモス	42号	2018. 6. 30	法学研究所
	43号	2018. 12. 25	
紀要	第76号	2018. 11. 30	人権問題研究室
	第77号	2019. 3. 31	
The Review of Socionetwork Strategies	Volume 12, Issue 1	2018. 6	ソシオネットワーク戦略研究機構・The Society of Socionetwork Strategies
	Volume 12, Issue 2	2018. 12	
ソシオネットワーク戦略ディスカッションペーパーシリーズ The Short-term Impact of an Item-based Loyalty Program	第57号	2018. 5	ソシオネットワーク戦略研究機構（Bo Wu, Yi Sun, Katsutoshi Yada　著）
ソシオネットワーク戦略ディスカッションペーパーシリーズ An Empirical Study of the Relationship among Self-Control, Price Promotions and Consumer Purchase Behavior	第58号	2018. 5	ソシオネットワーク戦略研究機構（Xi Zhong, Ken Ishibashi, Katsutoshi Yada 著）
ソシオネットワーク戦略ディスカッションペーパーシリーズ The Higher the Cognitive ability of, and/or the Younger, the Dictator, the More the Self-interestedness: Experimental Evidence	第59号	2018. 5	ソシオネットワーク戦略研究機構 （Kazuhito Ogawa, Tetsuya Kawamura, Keiichiro Matsushita　著）
ソシオネットワーク戦略ディスカッションペーパーシリーズ A manufacturer’s incentive to open its direct channel and its impact on welfare	第60号	2018. 5	ソシオネットワーク戦略研究機構（Noriaki Matsushima, Tomomichi Mizuno, Cong Pan 著）
ソシオネットワーク戦略ディスカッションペーパーシリーズ Farsighted Stability in a Patent Licensing Game: An Abstract Game Approach	第61号	2018. 6	ソシオネットワーク戦略研究機構 （Toshiyuki Hirai, Naoki Watanabe, Shigeo Muto　著）
ソシオネットワーク戦略ディスカッションペーパーシリーズ Supplementary Results for ″Meaningful Learning in Weighted Voting Games: An Experiment″	第62号	2018. 6	ソシオネットワーク戦略研究機構（Naoki Watanabe　著）
ソシオネットワーク戦略ディスカッションペーパーシリーズ The effect of cognitive ability and ageing on sender behavior in dictator and ultimatum game experiments	第63号	2018. 6	ソシオネットワーク戦略研究機構（Tetsuya Kawamura & Kazuhito Ogawa　著）
ソシオネットワーク戦略ディスカッションペーパーシリーズ Arrovian Social Choice with Non -Welfare Attributes	第64号	2018. 9	ソシオネットワーク戦略研究機構（Ryo-Ichi Nagahisa & Koichi Suga　著）
ソシオネットワーク戦略ディスカッションペーパーシリーズ Strategy-Proof Mechanism Design with Boundedly Rational Agents	第65号	2018. 10	ソシオネットワーク戦略研究機構 （Katsuhiko Nishizaki　著）
ソシオネットワーク戦略ディスカッションペーパーシリーズ Influence of the Consideration of Future Consequences on Financial Behavior: The Case of Japanese Individual Investors	第66号	2018. 11	ソシオネットワーク戦略研究機構（Toru Suehiro, Koichi Takeda, Takashi Kozu, Toshihiko Takemura　著）
ソシオネットワーク戦略ディスカッションペーパーシリーズ Role of Perceived Social Persuasion in Anticipated Multiple Role Balance: A Case of Sri Lankan Young Males and Females	第67号	2018. 11	ソシオネットワーク戦略研究機構（Sanjee Udari Samaranayake, Toshihiko Takemura 著）
ソシオネットワーク戦略ディスカッションペーパーシリーズ VCG Mechanism for Multi-unit Auctions and Appearance of Information: An Experiment	第68号	2019. 1	ソシオネットワーク戦略研究機構（Satoshi Takahashi, Yoichi Izunaga, Naoki Watanabe　著）
ソシオネットワーク戦略ディスカッションペーパーシリーズ Belief Formation Under Signal Correlation	第69号	2019. 3	ソシオネットワーク戦略研究機構（Tanjim Hossain, Ryo Okui　著）
技苑　研究者総覧	147号	2018. 5. 31	先端科学技術推進機構
Researchers in ORDIST（研究者総覧　英語版）	147号	2018. 5. 31	
技苑　プロジェクト研究報告概要集	148号	2019. 3. 25	
先端機構ニュース（Re:ORDIST）	167号	2018. 9. 28	
	168号	2019. 3. 15	
第23回関西大学先端科学技術シンポジウム講演集		2019. 1. 24	
平成30（2018）年度研究成果報告書	146号	2019. 3. 25	
KU-SMART PROJECT News Letter	No. 4	2018. 10. 25	
	No. 5	2019. 3. 25	
KUMP International Symposium　予稿集		2019. 1. 19	
昭和の民俗と世相②―三村幸一が写した日本の風景―		2018. 12. 25	大阪歴史博物館 なにわ大阪研究センター
秋田實戦前作品集Ⅰ　浦　和男　編		2019. 2. 9	なにわ大阪研究センター
堺鉄砲鍛冶屋敷 井上関右衛門家 資料調査報告書 ―蔵のとびらを開いてみれば―		2019. 3. 31	堺市 なにわ大阪研究センター

書　　名　・　誌　　名	号　数	発行日	編集・発行機関等
関西大学なにわ大阪研究　第１号		2019．３．31	なにわ大阪研究センター
教職支援センター年報2017	No．９	2018．７．20	教職支援センター
関西大学高等教育研究	第10号	2019．３．31	教育開発支援センター
わかりやすい刑罰のはなし―死刑・懲役・罰金―（第２刷）		2018．４．30	出版部（永田憲史　著）
自治体経営のイノベーション　～持続可能なまちを目指して～		2018．５．30	出版部（ＰｗＣあらた有限責任監査法人編著）
越境の野球史　―日米スポーツ交流とハワイ日系二世―		2018．７．31	出版部（森仁志　著）
シチリア海法序説		2018．９．３	出版部（栗田和彦　著）
インドの憲法〔新版〕　「国民国家」の困難性と可能性		2018．12．15	出版部（孝忠延夫・浅野宣之　著）
古新聖經殘稿　外二種　北堂本與滿漢合璧本		2018．12．25	出版部（内田慶市・李奭學 編）
辰巳経世著作集		2019．１．10	出版部（鯵坂真　編）
あなたは加害者？　それとも被害者？（第２刷）		2019．１．31	出版部（尾島史賢　編著）
現代中国語における情報源表出形式　本来の守備範囲と拡張用法		2019．２．１	出版部（李佳樑　著）
米軍基地問題の基層と表層		2019．２．１	出版部（髙作正博　著）
三国志への道標		2019．２．20	出版部（井上泰山　著）
コミュニケーションのための英語音声学研究		2019．２．28	出版部（山根繁　著）
外国語学習とコミュニケーションの心理　研究と教育の視点		2019．３．１	出版部（八島智子　著）
意味論の内と外　――アクィナス 言語分析 メレオロジー		2019．３．20	出版部（加藤雅人　著）
杜甫詩文集の形成に関する文献学的研究		2019．３．30	出版部（長谷部剛　著）
ウソと欺瞞のレトリック　～ポスト・トゥルース時代の語用論～		2019．３．31	出版部（山本英一　著）
ポピュリズムの現代　―比較政治学的考察―		2019．３．31	出版部（土倉莞爾　著）
風土学はなぜ　何のために		2019．３．31	出版部（木岡伸夫　訳）
my little abc book　絵本を楽しむ26文字の旅		2019．３．31	出版部（石原敏子　著）
銀行家たちのロマン主義　～一九世紀フランスの文芸とホモ・エコノミクス～		2019．３．31	出版部（柏木治　著）
大学教育の国際化への対応		2019．３．31	出版部（池田佳子　著）
関西大学インフォメーションテクノロジーセンター年報	第８号	2019．３．１	インフォメーションテクノロジーセンター

(3)　知的財産権　(065301)

学術研究の振興とその成果の社会的活用を図るため、研究者からの発明の届出に基づき、発明委員会の議を経て、特許を受ける権利を法人継承し、特許出願を行った。

2016			2017			2018		
学内届出			学内届出			学内届出		
59			60			73		
国内出願	ＰＣＴ出願	指定国移行出願 パリルート出願	国内出願	ＰＣＴ出願	指定国移行出願 パリルート出願	国内出願	ＰＣＴ出願	指定国移行出願 パリルート出願
72	9	50	58	19	44	63	14	21
国内登録件数	海外登録件数		国内登録件数	海外登録件数		国内登録件数	海外登録件数	
37	15		43	19		39	12	

(4) 学位の授与・取得状況 (065401)

学部別専任教員の学位取得者数（1991年（平成３年）７月１日以降の取得分） 2019.5.1現在

所属名	資格	学位（博士）の種類・取得者数						合計
法学部	教授	法学	13	文学	1	Ｄｒ．iur.	1	15
	准教授	法学	4	文学	1			5
	助教	法学	1					1
文学部	教授	文学	47	文化交渉学	4	教育学	2	74
		人間科学	4	心理学	1	日本語日本文学	1	
		学術	2	工学	1	Ｐｈ．Ｄ．	8	
		言語学	1	言語文化学	1			
		学校教育学	1	地理学	1			
	准教授	文学	6	教育学	1	学術	2	12
		Ｐｈ．Ｄ．	3					
	助教	文学	1	地域研究	1			2
経済学部	教授	経済学	21	社会学	1	国際公共政策	1	33
		地域研究学	1	経営学	1	工学	1	
		人間・環境学	1	理学	1			
		Ｐｈ．Ｄ．	4	国際関係	1			
	准教授	経済学	6	法学	1	Ｐｈ．Ｄ．	2	9
	助教	経済学	2					2
商学部	教授	商学	10	経済学	9	経営学	4	27
		教育学	1	国際公共政策	1	法学	1	
		Ｐｈ．Ｄ．	1					
	准教授	商学	1	経済学	2	経営学	4	10
		情報科学	1	工学	1	学術	1	
社会学部		社会学	2	教育学	1	経営学	3	22
		商学	1	人間科学	2	行動科学	1	
		心理学	1	Ｐｈ．Ｄ．	2	法学	1	
		学際情報学	1	経済学	1	社会科学	1	
		文学	1	学術	2	教養	1	
		政策・メディア	1					
	准教授	社会学	2	心理学	1	文学	1	9
		人間科学	1	経済学	1	政策科学	1	
		学術	1	人間・環境学	1			
	助教	文学	1					1
政策創造学部	教授	法学	3	経済学	3	学術	2	12
		商学	1	経営学	1	Ｐｈ．Ｄ．	1	
		Ｊ．Ｄ．	1					
	准教授	法学	2	経済学	1	応用経済学	1	7
		政治学	1	Ｐｈ．Ｄ．	2			
外国語学部	教授	外国語教育学	3	文学	4	国際文化学	1	28
		学校教育学	1	文化科学	1	文化交渉学	2	
		Ｐｈ．Ｄ．	10	Ｅｄ．Ｄ．	1	文学博士（韓国語学）	1	
		学術	1	異文化コミュニケーション学	2	言語文化学	1	
	准教授	外国語教育学	1	学術	1	Ｐｈ．Ｄ．	3	8
		言語文化学	1	文学	1			
		言語学	1					
	助教	学術	1	文学	1	Ｐｈ．Ｄ．	1	3
人間健康学部	教授	人間科学	2	人間・環境学	1	学術	5	13
		医学	3	Ｐｈ．Ｄ．	1	教育学	1	
	准教授	学術	1	文学	1			2
総合情報学部	教授	文学	2	経済学	3	経営学	1	35
		社会学	1	人間科学	1	政策科学	1	
		工学	14	国際協力学	1	情報科学	1	
		学際情報学	1	法学	1	学術	1	
		商学	1	美術	1	Ｐｈ．Ｄ．	5	
	准教授	経済学	1	工学	2	法学	1	4

所属名	資格	学位（博士）の種類・取得者数						合計
社会安全学部	教授	法学	1	商学	2	人間科学	2	14
		工学	5	理学	1	医学	1	
		国際公共政策	1	情報学	1			
	准教授	学術	1	教育心理学	1	工学	1	8
		環境学	1	情報学	3	Ｐｈ．Ｄ	1	
システム理工学部	教授	工学	21	理学	7	数理科学	1	31
		Ｐｈ．Ｄ．	1	材料科学	1			
	准教授	工学	23	理学	2			26
		Ｐｈ．Ｄ．	1					
	専任講師	工学	1					1
	助教	工学	5	理学	1	情報学	1	7
環境都市工学部	教授	工学	19					19
	准教授	工学	16	情報学	1	Ｐｈ．Ｄ．	1	18
	専任講師	工学	1					1
	助教	工学	3					3
化学生命工学部	教授	工学	21	理学	4	農学	1	28
		薬学	1	水産学	1			
	准教授	工学	8	理学	3	薬学	1	14
		生物資源学	1	学術	1			
	助教	工学	2					2
法務研究科	教授	法学	3					3
会計研究科	教授	経営学	2	商学	2	法学	1	5
心理学研究科心理臨床学専攻	教授	学術	1					1
教育推進部	教授	Ｐｈ．Ｄ．	1	言語文化学	1			2
	准教授	情報学	1					1
国際部	教授	Ｐｈ．Ｄ．	2	国際公共政策	1	人間・環境学	1	5
		文学	1					
	准教授	文学	1					1

（1991年（平成３年）６月30日までの取得分）

所属名	資格	学位（博士）の種類・取得者数						合計
法学部	教授	法学博士	1					1
文学部	教授	文学博士	2	理学博士	1			3
経済学部	教授	農学博士	1	Ｐｈ．Ｄ．	1			2
商学部		該当なし						
社会学部	教授	経済学博士	1					1
政策創造学部		該当なし						
外国語学部		該当なし						
人間健康学部	教授	医学博士	1					1
総合情報学部	教授	工学博士	2	理学博士	3			5
社会安全学部	教授	工学博士	1					1
システム理工学部	教授	工学博士	12	理学博士	7			19
環境都市工学部	教授	工学博士	8					8
化学生命工学部	教授	工学博士	6	理学博士	1	農学博士	2	12
		学術博士	2	医学博士	1			
	専任講師	工学博士	1					1
法務研究科		該当なし						
会計研究科		該当なし						
心理学研究科心理臨床学専攻	教授	医学博士	1					1
教育推進部		該当なし						
国際部		該当なし						

(注) 1　平成３年７月１日から学位の標記が改正された。[平成３年６月30日以前：○○博士(○○大学)、平成３年７月１日以降：博士(○○)○○大学]
　　2　Ｐｈ．Ｄ．等(主に海外での取得分)については、取得年度の区分は無し。
　　3　教授は、特別契約教授を含む。
　　4　取得者数は延べ数。

6　文部科学省　補助事業等（大学教育改革支援事業関係を除く）の採択状況（066101）

(1)　私立大学研究ブランディング事業

研究期間	参画組織	事業名
2016年度 ～ 2020年度	先端科学技術推進機構（医工薬連携研究センター）、理工学研究科	「人に届く」関大メディカルポリマーによる未来医療の創出
2017年度 ～ 2021年度	東西学術研究所（アジア・オープン・リサーチセンター）、総合図書館、博物館、なにわ大阪研究センター	オープン・プラットフォームが開く関大の東アジア文化研究

(2)　私立大学戦略的研究基盤形成支援事業

研究期間	研究組織	研究プロジェクト名
2014年度 ～ 2018年度	データサイエンス研究センター （ソシオネットワーク戦略研究機構・商学部）	ビジネスにおけるデータサイエンスの深化を目指す総合的研究拠点の形成
2014年度 ～ 2018年度	経済実験センター （ソシオネットワーク戦略研究機構・社会学部）	高齢者の意思決定支援制度を構築する開放型経済実験拠点の形成
2015年度 ～ 2019年度	３次元ナノ・マイクロユニット （先端科学技術推進機構・システム理工学部）	３次元ナノ・マイクロ構造の創成とバイオミメティクス・医療への応用

（注）　助成期間中のもののみ記載している。

(3)　特色ある共同利用・共同研究拠点

再認定期間	研究施設名	研究分野
2013年度 ～ 2018年度	ソシオネットワーク戦略研究拠点 （ソシオネットワーク戦略研究機構）	経済政策

（注）　助成期間中のもののみ記載している。

Ⅶ　国際交流・国際理解教育

1　外国大学との学術交流促進状況　(071001)

2019.5.1現在

国・地域名	協定大学	締結年月日		
		基本協定	学生交換協定	研究者交換協定
韓国	漢陽大学	1997年４月17日	1997年４月17日	—
	東亜大学	—	2005年４月19日	—
	嶺南大学	2005年５月20日	2005年５月20日	—
	高麗大学	2006年３月17日	2006年２月20日	—
	又松大学	2011年６月６日	2011年６月６日	—
	慶尚大学	2012年８月７日	2012年８月７日	—
	韓国外国語大学	2013年５月20日	2016年３月７日	—
	慶熙大学	2015年５月28日	2015年５月28日	—
	国立慶北大学	2015年８月17日	2015年８月17日	—
	誠信女子大学	2015年12月17日	2015年12月17日	—
	韓国カトリック大学	2015年12月28日	2015年12月28日	—
	建国大学	2016年１月13日	2016年１月13日	—
	東国大学	2016年２月27日	—	—
	東西大学	2016年５月20日	2016年５月20日	—
	国立釜慶大学	2017年２月27日	2017年２月27日	—
中国	遼寧大学	1983年３月６日	1991年５月14日	—
	復旦大学	1983年12月７日	1995年11月13日	1983年12月７日
	東北大学	1986年６月１日	1991年５月16日	1986年６月１日
	北京大学	1998年12月21日	2007年12月29日	1999年５月15日
	香港中文大学	2006年１月11日	2006年１月11日	—
	北京外国語大学	2007年３月７日	2007年６月４日	—
	華中師範大学	—	2008年３月26日	—
	華南師範大学	2013年５月31日	—	—
	浙江工商大学	2015年３月20日	2016年３月１日	—
	中央民族大学	2015年９月30日	2015年９月30日	—
	北京郵電大学	2016年６月１日	2016年６月１日	—
	香港教育大学	2016年８月23日	—	—
	寧波大学	2016年９月21日	2016年９月21日	—
	東華大学	—	2016年10月27日	—
	厦門大学	2017年３月６日	2017年３月６日	—
	電子科技大学	2017年10月18日	—	—
	河海大学	2017年10月25日	—	—
	山東師範大学	2019年３月19日	—	—
台湾	国立台湾大学	2001年10月25日	2002年12月19日	2002年12月19日
	静宜大学	—	2005年３月９日	—
	正修科技大学	2011年５月20日	2017年11月20日	—
	国立高雄科技大学	2011年８月８日	2011年８月８日	—
	国立台湾師範大学	2012年１月５日	2012年１月５日	—
	国立高雄大学	2013年４月15日	2016年３月７日	—
	玄奘大学	2014年12月22日	2014年12月22日	—
	国立成功大学	2015年５月５日	2015年９月２日	—
	淡江大学	2015年７月30日	2015年７月30日	—
	中原大学	2015年11月16日	2015年11月16日	—
	国立宜蘭大学	2016年12月２日	—	—
	文藻外語大学	2017年１月16日	2017年１月16日	—
	亜洲大学	2017年８月９日	—	—
	高苑科技大学	2017年10月11日	2017年10月11日	—
	国立中央大学	2018年５月29日	—	—
	実践大学	2018年７月９日	—	—
	東呉大学	2019年２月28日	—	—
タイ	タマサート大学	1998年３月22日	1998年３月22日	—
	チュラロンコン大学	2009年10月５日	2012年12月24日	—
	キングモンクット工科大学トンブリ校	2014年６月15日	2014年６月15日	—
	カセサート大学	2015年４月２日	2015年４月２日	—
	チェンマイ大学	2015年７月31日	2015年７月31日	—
	パンヤピワット経営大学（PIM）	2015年８月21日	2015年８月21日	—
	ラムカムヘン大学	2017年３月３日	2017年３月３日	—
	ランシット大学	2017年５月17日	2017年５月17日	—

国・地域名	協定大学	締結年月日		
		基本協定	学生交換協定	研究者交換協定
フィリピン	国立ブラカン大学	2013年４月22日	—	—
	ホーリーエンジェル大学	2014年12月９日	—	—
	フィリピン工科大学	2015年３月24日	—	—
	フィリピン大学バギオ校	2017年２月３日	—	—
	エンデランカレッジ	2018年２月１日	—	—
	デ・ラ・サール大学	2019年２月21日	—	—
ブータン王国	ブータン王立大学	2016年６月30日	—	—
	ロイヤル ティンプー カレッジ	2017年11月21日	—	—
ベトナム	ベトナム国家大学ハノイ	2005年８月16日	2008年４月24日	—
	貿易大学	2009年１月９日	2009年１月９日	—
	ハノイ工科大学	2009年11月25日	—	—
	ベトナム国家大学ホーチミン市　人文社会科学大学	2015年７月22日	2015年７月22日	—
	FPT大学	2016年７月26日	2016年７月26日	—
	ダナン大学	2016年８月14日	2016年８月14日	—
	ベトナム国家大学ホーチミン市工科大学	2016年８月15日	—	—
マレーシア	マレーシア科学大学	2006年９月28日	2006年９月28日	—
	ケバングサン（マレーシア国民）大学	2014年12月３日	2014年12月３日	—
	マレーシア・パハン大学	2015年８月８日	2015年８月８日	—
	マレーシア工科大学	2016年２月３日	2016年２月３日	—
	マレーシア国際イスラム大学	2016年２月16日	2016年２月16日	—
	テイラー大学	2016年10月19日	2016年10月19日	—
	マラヤ大学	2017年６月２日	2017年６月２日	—
	ヘルプ大学	2017年10月10日	2017年10月10日	—
ミャンマー	ヤンゴン大学	2016年２月２日	2016年２月２日	—
	ヤンゴン工科大学	2017年８月29日	—	—
インド	ベナレス・ヒンドゥー大学	2012年８月６日	—	—
	ゴア大学パーベイバイチョウグルカレッジ	2016年７月18日	2017年２月22日	—
	IILM Institute for Higher Education	2018年11月１日	2018年11月１日	—
インドネシア	ガジャ・マダ大学	2011年９月15日	2011年９月15日	—
スリランカ	コロンボ大学	2006年９月28日	—	—
キルギス共和国	中央アジア・アメリカ大学	2014年８月20日	2015年２月24日	—
イギリス	バーミンガム大学	—	1993年11月12日	—
	ロンドン大学SOAS	2007年12月７日	1997年４月１日	—
	マンチェスター大学	2009年４月20日	2009年４月20日	—
	ラフバラ大学	2010年４月15日	2010年４月15日	—
	アストン大学	2010年５月19日	—	—
	イーストアングリア大学	2013年４月15日	2013年４月15日	—
	ノーサンブリア大学	2015年11月20日	2015年11月20日	—
	マンチェスター・メトロポリタン大学	2017年２月８日	2017年２月８日	—
	レスター大学	2017年３月１日	—	—
オランダ	エラスムス大学カレッジ	2016年４月22日	2016年４月22日	—
	ハーグ応用科学大学	2017年３月21日	2017年３月21日	—
ドイツ	ゲッティンゲン大学	1999年７月15日	2000年11月15日	1999年７月15日
	ケルン大学	2006年５月９日	2006年５月９日	—
	コンスタンツ大学	2006年７月31日	2006年７月31日	—
	エアランゲン・ニュルンベルク大学	2007年11月12日	2007年11月12日	—
	ドレスデン工科大学	2011年５月21日	2011年５月21日	—
	ギーセン大学	—	2014年５月26日	—
	ヴィアドリナ欧州大学	2014年11月21日	2014年11月21日	—
	ヴィッテン・ヘルデッケ大学	2015年10月７日	2015年10月27日	—
	SRH大学ベルリン	2016年２月16日	2016年２月16日	—
	プフォルツハイム大学	2016年２月15日	2016年２月15日	—
ノルウェー	西ノルウェー応用科学大学	2016年２月12日	2016年２月12日	—
スイス	チューリッヒ大学	1994年４月２日	2006年５月15日	—
フランス	パリ第３大学（ソルボンヌ・ヌーベル）	1998年９月24日	1998年９月24日	1998年９月24日
	パリ第７大学（パリ・ディドロ）	—	2006年11月22日	—
	西カトリック大学	2006年12月12日	2006年12月12日	—
	ESCEM	2011年１月21日	2011年１月21日	—
	ル・アーヴル大学	2016年11月10日	—	—
	インセックビジネススクール	2017年１月27日	2017年１月27日	—
	パリ・エスト・クレテイユ大学	2017年４月20日	2017年４月20日	—

国・地域名	協定大学	締結年月日		
		基本協定	学生交換協定	研究者交換協定
ベルギー	ルーヴェン大学	1986年５月５日	1990年10月10日	1986年５月５日
	ヘント大学	2018年６月27日	2018年７月４日	—
ポーランド	ヤギェウォ大学	2018年10月26日	2018年10月26日	—
	グダニスク工科大学	2019年１月９日	—	—
	シレジア工科大学	2019年１月10日	—	—
	ニコラウス・コペルニクス大学	2019年４月２日	—	—
スペイン	サンティアゴ・デ・コンポステラ大学	2008年９月18日	2008年９月18日	—
	アルカラ大学	2013年７月11日	—	—
	コルドバ大学	2018年11月12日	2018年11月12日	—
イタリア	ローマ大学　ラ･サピエンツァ	2008年３月28日	—	—
	フィレンツェ大学	2019年１月９日	2019年１月９日	—
スウェーデン	リンネ大学	2008年12月12日	2008年12月12日	—
	リンショーピン大学	2011年５月19日	2011年５月19日	—
デンマーク	ロスキレ大学	2008年３月25日	2008年３月25日	—
クロアチア	ザダール大学	2016年11月23日	2016年11月23日	—
ロシア	太平洋国立大学	2014年12月15日	2016年10月13日	—
	アストラハン国立大学	2016年８月９日	2016年８月９日	—
	ウリヤノフスク国立大学	2017年１月17日	—	—
エジプト	カイロ大学	2006年12月10日	2006年12月10日	2006年12月10日
南アフリカ共和国	ステレンボシュ大学	2017年８月９日	—	—
アラブ首長国連邦	エミレーツ・アカデミー ホスピタリティー・マネジメント	2015年12月４日	2015年12月４日	—
トルコ	チャナッカレ・オンセキズ・マルト大学	2012年５月11日	2012年５月11日	—
アメリカ	ハワイ大学マノア校	2012年３月12日	2012年３月12日	—
	ウェブスター大学	1998年２月９日	1998年２月９日	—
	ブリッジウォーター州立大学	2008年７月７日	2005年12月16日	—
	セント・マイケルズ大学	2006年３月30日	2006年３月30日	—
	ミズーリ大学セントルイス校	2007年10月16日	2007年10月16日	—
	サウスカロライナ大学	2008年４月10日	2008年４月10日	—
	北アリゾナ大学	—	2008年８月13日	2008年８月13日
	カリフォルニア州立大学フラトン校	2012年４月19日	—	—
	パデュー大学ノースウェスト校	2014年12月８日	—	—
	ヴァルドスタ州立大学	2015年８月10日	—	—
	サザン・ニュー・ハンプシャー大学	2016年３月22日	—	—
	チャタム大学	2016年10月９日	—	—
	ミズーリ大学カンザスシティ校	2017年３月27日	—	—
	北イリノイ大学	2018年５月17日	—	—
	ニューヨーク州立大学アルバニー校	2019年１月23日	2019年１月23日	—
	ハワイ大学ヒロ校	2019年２月20日	—	—
	ジョージ・メイソン大学	—	2019年３月11日	—
	ハワイ大学カピオラニ校	2019年３月25日	—	—
カナダ	アルゴマ大学	2015年５月28日	2015年５月28日	—
	セネカ・カレッジ	2017年６月26日	2017年６月26日	—
エクアドル	グアヤキル・サンチャゴ・カトリック大学	2006年７月19日	2006年７月19日	—
	エスペシアリダデス・エスピリトゥ・サント大学	2017年４月26日	2017年４月26日	—
ブラジル	サンパウロ州立パウリスタ大学	2016年３月29日	2016年７月19日	—
	サンパウロ大学	2016年10月６日	—	—
	州立カンピーナス大学	2017年３月21日	2017年３月21日	—
メキシコ	モレロス州立自治大学	—	2005年５月12日	—
	メキシコ州立自治大学	2012年４月13日	2012年４月13日	—
	モンテレイ大学	2016年５月９日	2016年５月９日	—
	モンテレイ工科大学	2016年９月12日	—	—
オーストラリア	オーストラリア国立大学	1992年２月19日	1992年２月19日	—
	アデレード大学	—	1996年２月19日	—
	ニューカッスル大学	2017年１月１日	—	—
ニュージーランド	ヴィクトリア大学ウェリントン校	2008年８月13日	2008年８月13日	—
	オタゴ大学	2010年７月４日	—	—
	オタゴポリテクニック	2017年４月３日	2017年４月３日	—
	オークランド工科大学	—	2017年11月23日	—
	クライストチャーチ工科大学	2018年２月27日	—	—

「関西大学とウェブスター大学との共同学位プログラムに関する協定」2000年９月11日締結
「関西大学とウェブスター大学との共同学位プログラムに関する協定実施についての覚書」2000年10月23日締結
チューリッヒ大学とは基本協定により、1998年から学生交換を実施している。

2　教育交流

(1)　留学生の受入れ

ア　学生交換交流協定に基づく交換留学生　(072101)

2018年度

出身校/国・地域名		受入先		
		学　部	大学院	合　計
ゴア大学パーベイバイチョウグルカレッジ	インド	1		1
タマサート大学	タイ	2		2
チュラロンコン大学		4		4
キングモンクット工科大学トンブリ校		1		1
チェンマイ大学		1		1
漢陽大学	韓国	2		2
東亜大学		1		1
嶺南大学		1		1
又松大学		2		2
慶尚大学		2		2
韓国外国語大学		4		4
慶熙大学		2		2
国立慶北大学		2		2
誠信女子大学		2		2
韓国カトリック大学		3		3
建国大学		2		2
東西大学		2		2
国立釜慶大学		3		3
遼寧大学	中国	1		1
東北大学		6		6
香港中文大学		2		2
北京外国語大学		1		1
華中師範大学		2		2
浙江工商大学		2		2
中央民族大学		1	1	2
北京郵電大学		4		4
寧波大学		1	1	2
東華大学		3		3
厦門大学		1	2	3
ベトナム国家大学ハノイ	ベトナム	2		2
貿易大学		3		3
ベトナム国家大学ホーチミン市人文社会科学大学		1		1
マレーシア国際イスラム大学	マレーシア	1		1
国立台湾大学	台湾	1	1	2
静宜大学		5		5
国立高雄科技大学		4		4
国立台湾師範大学		1		1
国立高雄大学		2		2
玄奘大学		3		3
国立成功大学		1		1
淡江大学		2		2
中原大学		2		2
文藻外語大学		2		2
高苑科技大学		4		4
オーストラリア国立大学	オーストラリア	1		1
アデレード大学		5		5
ウェブスター大学	アメリカ	1		1
ブリッジウォーター州立大学		2		2
ミズーリ大学セントルイス校		2		2
サウスカロライナ大学		2		2
北アリゾナ大学		5		5
エスペシアリダデス・エスピリトゥ・サント大学	エクアドル	1		1

出身校/国・地域名		受入先		
		学　部	大学院	合　計
サンパウロ州立パウリスタ大学	ブラジル	1		1
サンパウロ大学		1		1
バーミンガム大学	イギリス	4		4
ロンドン大学 SOAS		2		2
ラフバラ大学		2		2
イーストアングリア大学		1		1
ノーサンブリア大学		1		1
マンチェスター・メトロポリタン大学		2		2
エラスムス大学カレッジ	オランダ	1		1
ハーグ応用科学大学		2		2
中央アジア・アメリカ大学	キルギス共和国	2		2
リンネ大学	スウェーデン	1		1
ロスキレ大学	デンマーク	2		2
ゲッティンゲン大学	ドイツ	4		4
ケルン大学		1		1
コンスタンツ大学		1		1
エアランゲン・ニュルンベルク大学		1		1
ヴィアドリナ欧州大学		3		3
ヴィッテン・ヘルデッケ大学		1		1
SRH 大学ベルリン		2		2
プフォルツハイム大学		3		3
西ノルウェー応用科学大学	ノルウェー	3		3
パリ第3大学	フランス	2		2
パリ第7大学		1		1
インセックビジネススクール		1		1
ルーヴェン大学	ベルギー	2	1	3
アストラハン国立大学	ロシア	1		1
チャナッカレ・オンセキズ・マルト大学	トルコ	1		1
カイロ大学	エジプト	3		3
UMAP ※	－	2		2
あしながが育英会 ※	－	1		1
合　計		169	6	175

(注) 1　(※) UMAP(University Mobility in Asia and the Pacific)国際事務局との協定に基づく交換受入留学生。
2　(※) あしなが育英会との合意に基づく特別受入留学生。
3　学部学生の受入先は文学部、システム理工学部、大学院生は文学研究科、社会学研究科、外国語教育学研究科および東アジア文化研究科で受け入れた。

イ　DDプログラムに基づく受入留学生　(072102)

2019.5.1現在

大学名	学部	学年	男	女	計	備　考
ウェブスター大学	文	―	0	0	0	
合　計			0	0	0	

※　現在、プログラム休止中

ウ　私費留学生数

（ア）　学　部　（072151）

学部	国籍／年次	中国			韓国			台湾			ベトナム			シンガポール		
		男性	女性	計	男性	女性	計	男性	女性	計	男性	女性	計	男性	女性	計
法　学　部	1	1		1	1		1									
	2	1	1	2	1	1	2									
	3	3	2	5	1		1									
	4		3	3	4		4									
	計	5	6	11	7	1	8									
文　学　部	1	3	7	10	1	2	3									
	2	1	4	5		2	2									
	3	2	4	6		1	1	1		1						
	4	1		1	1		1									
	計	7	15	22	2	5	7	1		1						
経　済　学　部	1	3	7	10	6	4	10	2		2						
	2	7	5	12	2	1	3									
	3	2	2	4	2		2	1	1	2		1	1			
	4	5	2	7	2		2				1		1			
	計	17	16	33	12	5	17	3	1	4	1	1	2			
商　学　部	1	2	3	5	8	7	15									
	2	9	6	15	5	1	6	1		1						
	3	5	8	13	2	1	3					1	1		1	1
	4	7	6	13	5		5	1	1	2	1	1	2			
	計	23	23	46	20	9	29	2	1	3	1	2	3		1	1
社　会　学　部	1	2	3	5	1		1	1	1	2						
	2	2	1	3												
	3	2	3	5												
	4		3	3	1		1	1		1						
	計	6	10	16	2		2	2	1	3						
政策創造学部	1	2	1	3												
	2	5	3	8	2	4	6	1		1						
	3	2	2	4	4	1	5									
	4		1	1	3		3									
	計	9	7	16	9	5	14	1		1						
外国語学部	1															
	2															
	3															
	4															
	計															
人間健康学部	1		1	1		1	1									
	2		1	1	1		1									
	3		2	2												
	4		1	1	1		1									
	計		5	5	2	1	3									
総合情報学部	1	6	2	8	1	1	2				1	1	2			
	2	4	3	7		1	1									
	3	6	2	8					1	1						
	4	1	4	5												
	計	17	11	28	1	2	3		1	1	1	1	2			
社会安全学部	1	3	1	4												
	2	3	1	4												
	3		1	1				1		1						
	4	1		1												
	計	7	3	10				1		1						
システム理工学部	1	7	2	9	2	1	3									
	2	12	2	14												
	3	7	2	9				1		1						
	4	14		14	2		2									
	計	40	6	46	4	1	5	1		1						
環境都市工学部	1	5	2	7	2		2									
	2	3	3	6	2		2									
	3	2	2	4												
	4	5	3	8	1		1									
	計	15	10	25	5		5									
化学生命工学部	1	5	3	8	2		2									
	2	3	5	8												
	3	5	5	10	1		1									
	4	3	3	6		1	1									
	計	16	16	32	3	1	4									
合　計	1	39	32	71	24	16	40	3	1	4	1	1	2	0	0	0
	2	50	35	85	13	10	23	2	0	2	0	0	0	0	0	0
	3	36	35	71	10	3	13	4	2	6	0	2	2	0	1	1
	4	37	26	63	20	1	21	2	1	3	2	1	3	0	0	0
	総計	162	128	290	67	30	97	11	4	15	3	4	7	0	1	1

（注）　2019年５月１日現在の在籍留学生数（留学生入試以外の入試合格者で、外国籍及び在留資格「留学」を保持し、留学生としての便宜供与（留学生対象の奨学金・私費外国人留学生授業料減免等）を希望する学生を含む。）。

2019.5.1現在

タイ			マレーシア			インドネシア			香港			サウジアラビア			合計		
男性	女性	計	男性	女性	計	男性	女性	計	男性	女性	計	男性	女性	計	男性	女性	計
															2	0	2
															2	2	4
															4	2	6
															4	3	7
															12	7	19
															4	9	13
															1	6	7
				1	1										3	6	9
															2	0	2
				1	1										10	21	31
			1		1				1		1				13	11	24
									1		1				10	6	16
															5	4	9
															8	2	10
			1		1				2		2				36	23	59
				1	1	1		1							11	11	22
			1		1				1		1				17	7	24
				1	1					1	1	1		1	8	13	21
1		1											1	1	15	9	24
1		1	1	2	3	1		1	1	1	2	1	1	2	51	40	91
															4	4	8
															2	1	3
															2	3	5
															2	3	5
															10	11	21
															2	1	3
															8	7	15
															6	3	9
															3	1	4
															19	12	31
															0	0	0
															0	0	0
															0	0	0
															0	0	0
															0	0	0
															0	2	2
															1	1	2
															0	2	2
															1	1	2
															2	6	8
															8	4	12
															4	4	8
															6	3	9
															1	4	5
															19	15	34
															3	1	4
															3	1	4
															1	1	2
															1	0	1
															8	3	11
															9	3	12
			1		1										13	2	15
															8	2	10
									1		1				17	0	17
			1		1				1		1				47	7	54
															7	2	9
															5	3	8
							1	1							2	3	5
															6	3	9
							1	1							20	11	31
															7	3	10
															3	5	8
															6	5	11
															3	4	7
															19	17	36
0	0	0	1	1	2	1	0	1	1	0	1	0	0	0	70	51	121
0	0	0	2	0	2	0	0	0	2	0	2	0	0	0	69	45	114
0	0	0	0	2	2	0	1	1	0	1	1	1	0	1	51	47	98
1	0	1	0	0	0	0	0	0	1	0	1	0	1	1	63	30	93
1	0	1	3	3	6	1	1	2	4	1	5	1	1	2	253	173	426

（イ） 大学院 （072152）

研究科	国籍 / 課程	中国			韓国			台湾			タイ			ベトナム			インドネシア		
		男性	女性	計	男性	女性	計	男性	女性	計	男性	女性	計	男性	女性	計	男性	女性	計
法学研究科	博士課程前期課程	3	1	4															
	博士課程後期課程																		
	計	3	1	4															
文学研究科	博士課程前期課程	10	30	40		2	2		3	3									
	博士課程後期課程	5	4	9		1	1		1	1									
	計	15	34	49		3	3		4	4									
経済学研究科	博士課程前期課程	12	22	34															
	博士課程後期課程		1	1															
	計	12	23	35															
商学研究科	博士課程前期課程	7	17	24				3	1	4				1		1			
	博士課程後期課程	2		2															
	計	9	17	26				3	1	4				1		1			
社会学研究科	博士課程前期課程	8	26	34					1	1									
	博士課程後期課程	1	1	2	1		1												
	計	9	27	36	1		1		1	1									
総合情報学研究科	博士課程前期課程	7	4	11															
	博士課程後期課程	1	1	2	1		1												
	計	8	5	13	1		1												
理工学研究科	博士課程前期課程	20	9	29	1	1	2		1	1							1		1
	博士課程後期課程	3	3	6							1	2	3						
	計	23	12	35	1	1	2		1	1	1	2	3				1		1
外国語教育学研究科	博士課程前期課程	9	16	25		2	2	1	1	2									
	博士課程後期課程	4	3	7		2	2												
	計	13	19	32		4	4	1	1	2									
心理学研究科	博士課程前期課程	1	3	4					1	1									
	博士課程後期課程		3	3															
	専門職学位課程																		
	計	1	6	7					1	1									
社会安全研究科	博士課程前期課程	1	4	5	1		1												
	博士課程後期課程																		
	計	1	4	5	1		1												
東アジア文化研究科	博士課程前期課程	14	20	34	1	2	3		1	1					2	2			
	博士課程後期課程	12	19	31					1	1					1	1			
	計	26	39	65	1	2	3		2	2					3	3			
ガバナンス研究科	博士課程前期課程		2	2				1		1									
	博士課程後期課程																		
	計		2	2				1		1									
人間健康研究科	博士課程前期課程	2		2															
	博士課程後期課程	1		1															
	計	3		3															
法務研究科	専門職学位課程																		
	計																		
会計研究科	専門職学位課程	8	20	28				1	3	4									
	計	8	20	28				1	3	4									
合計	修士・博士課程前期課程	94	154	248	3	7	10	5	9	14	0	0	0	1	2	3	1	0	1
	博士課程後期課程	29	35	64	2	3	5	0	2	2	1	2	3	0	1	1	0	0	0
	専門職学位課程	8	20	28	0	0	0	1	3	4	0	0	0	0	0	0	0	0	0
	計	131	209	340	5	10	15	6	14	20	1	2	3	1	3	4	1	0	1

（注） 2019年５月１日現在の在籍留学生数（留学生入試以外の入試合格者で、外国籍及び在留資格「留学」を保持し、留学生としての便宜供与（留学生対象の奨学金・私費外国人留学生授業料減免等）を希望する学生及び部局間DDによる受入留学生を含む。）。

2019.5.1現在

香港			パナマ			ドイツ			アメリカ合衆国			ロシア			エチオピア			ケニア			南アフリカ共和国			合計		
男性	女性	計	男性	女性	計	男性	女性	計	男性	女性	計	男性	女性	計	男性	女性	計	男性	女性	計	男性	女性	計	男性	女性	計
															1		1		1	1	1		1	5	2	7
																								0	0	0
															1		1		1	1	1		1	5	2	7
													1	1										10	36	46
									1		1													6	6	12
									1		1		1	1										16	42	58
																								12	22	34
																								0	1	1
																								12	23	35
																								11	18	29
																								2	0	2
																								13	18	31
																								8	27	35
																								2	1	3
																								10	28	38
																								7	4	11
																								2	1	3
																								9	5	14
						3		3																25	11	36
																								4	5	9
						3		3																29	16	45
1		1																						11	19	30
																								4	5	9
1		1																						15	24	39
																								1	4	5
																								0	3	3
																								0	0	0
																								1	7	8
																								2	4	6
				1	1																			0	1	1
				1	1																			2	5	7
																								15	25	40
																								12	21	33
																								27	46	73
																								1	2	3
																								0	0	0
																								1	2	3
																								2	0	2
																								1	0	1
																								3	0	3
																								0	0	0
																								0	0	0
	1	1																						9	24	33
	1	1																						9	24	33
1	0	1	0	0	0	3	0	3	0	0	0	0	1	1	1	0	1	0	1	1	1	0	1	110	174	284
0	0	0	0	1	1	0	0	0	1	0	1	0	0	0	0	0	0	0	0	0	0	0	0	33	44	77
0	1	1	0	0	0	0	0	0	0	0	0	0	0	0	0	0	0	0	0	0	0	0	0	9	24	33
1	1	2	0	1	1	3	0	3	1	0	1	0	1	1	1	0	1	0	1	1	1	0	1	152	242	394

エ　国費留学生　(072161)

2019.5.1現在

所属	学部・研究科	年次・課程	中国			トルコ			スリランカ			ルーマニア			フランス			合計		
			男性	女性	計	男性	女性	計	男性	女性	計	男性	女性	計	男性	女性	計	男性	女性	計
大学院	文学研究科	博士課程後期課程	1		1		1	1				1		1				2	1	3
	社会学研究科	博士課程後期課程							1		1					1	1	1	1	2
	総合情報学研究科	博士課程後期課程	1		1													1	0	1
	東アジア文化研究科	博士課程後期課程		1	1													0	1	1
総　　計			2	1	3	0	1	1	1	0	1	1	0	1	0	1	1	4	3	7

オ　短期受入れプログラム　(072162)

2018年度

プログラム名	実施期間	参加学生数
日本語・日本文化教育プログラム　短期語学研修コース（夏期）１	2018年６月５日～６月26日	5
日本語・日本文化教育プログラム　短期語学研修コース（夏期）２	2018年７月３日～７月25日	75
日本語・日本文化教育プログラム　短期語学研修コース（冬期）１	2019年１月15日～２月５日	31
日本語・日本文化教育プログラム　短期語学研修コース（冬期）２	2019年２月14日～２月25日	43
Summer School at Kansai University 2018（２、４週間コース）	2018年７月４日～８月２日	11
Summer School at Kansai Universityを活用した受入れ（Panyapiwat Institute of Management University）	2018年７月４日～７月18日	6
Summer School at Kansai Universityを活用した受入れ（亜洲大学）	2018年７月４日～８月２日	4
Summer School at Kansai Universityを活用した受入れ（中国の大学に在籍する留学生）	2018年７月19日～７月27日	15
Winter School at Kansai University 2019（２、４週間コース）	2019年１月16日～１月30日	20
Winter School at Kansai Universityを活用した受入れ(Konkuk University)	2019年１月16日～１月30日	12
デュッセルドルフ大学との日本学ワークショップ	2018年７月11日～８月８日	2
KUワークショップ	2018年９月10日～９月15日	6
Field Trip in GIS and human geography for geography student	2019年１月15日～１月23日	12
日韓両岸次世代フォーラムプログラム	2018年12月９日～12月15日	20
Bioengineering Research in Japan / クレムソン大学	2018年５月24日～７月26日	5
Summer Internship in Japan / チュラロンコン大学	2018年５月28日～８月23日	1
Summer Internship in Japan / チュラロンコン大学	2018年６月７日～９月２日	1
Summer Internship in Japan / チュラロンコン大学	2018年８月27日～９月５日	2
Summer UndergraduateResearch Programme in Japan／香港中文大学	2018年６月25日～８月24日	1
Summer Internship Program　/ 中原大学	2018年７月１日～７月31日	10
Kansai University Visit Trip / 中原大学	2018年８月26日～９月２日	15
Autum Internship in Japan / チュラロンコン大学	2018年10月１日～11月30日	1
Autum Internship in Japan / チュラロンコン大学	2018年10月15日～2019年１月８日	1
Autum Internship in Japan / チュラロンコン大学	2018年11月４日～2019年１月30日	1
Autum Internship in Japan / チュラロンコン大学	2018年11月26日～2019年１月30日	1
合　　計		301

(2) 留学生の送り出し（2018年度）（072201）

ア 交換派遣留学

派遣先＼所属	国・地域	法	文	商	社会	経済	政策創造	総合情報	合計
静宜大学	台湾		1						1
国立台湾大学			1		1				2
嶺南大学	韓国					1	1		2
ゴア大学パーベイバイ・チョウグルカレッジ	インド		1						1
マレーシア科学大学	マレーシア						1		1
タマサート大学	タイ		1						1
ヴィクトリア大学ウェリントン校	ニュージーランド			1					1
北アリゾナ大学	アメリカ		1						1
ブリッジウォーター州立大学			1	1					2
アルゴマ大学	カナダ			1					1
ロンドン大学SOAS(ELAS Program)	イギリス		2				1		3
リンショーピン大学	スウェーデン						1		1
リンネ大学			2		2		1		5
ヴィアドリナ欧州大学	ドイツ				1				1
ケルン大学			1						1
エアランゲン･ニュルンベルグ大学			2						2
ギーセン大学			1						1
コンスタンツ大学		1	1			1	2		5
チューリッヒ大学	スイス							1	1
パリ第3大学	フランス		1						1
インセックビジネス・エコノミックススクール								1	1
エスペシアリダデス・エスピリトゥ・サント大学	エクアドル		1						1
ザダール大学	クロアチア		3						3
ハーグ応用科学大学	オランダ							1	1
合計		1	20	3	4	2	7	3	40

イ ＤＤプログラム派遣留学

派遣大学	人数
北京外国語大学（中国）	5

ウ　認定留学

派遣大学	国・地域	法			文			経			商			社会			政策創造			人間健康			総合情報			社会安全			システム理工			環境都市工			化学生命			大学院			人数
		春	秋	通年	春	秋	通年	春	秋	通年	春	秋	通年	春	秋	通年	春	秋	通年	春	秋	通年	春	秋	通年	春	秋	通年	春	秋	通年	春	秋	通年	春	秋	通年	春	秋	通年	
高麗大学	韓国				1						1			1					1																						4
延世大学									1																																1
復旦大学	中国													1																											1
北京語言大学					1																													1							2
チェンマイ大学	タイ		1			1						1			1						1			1																	6
アデレード大学	オーストラリア	1			1	2	1		1					1				1		1	1						1														11
ウーロンゴン大学						1											1																								2
クイーンズランド大学						3		1	1						1																										6
グリフィス大学			1		2	1			1			1						1																							7
西シドニー大学																	1																								1
ニューサウスウェールズ大学												1																													1
フリンダース大学												1																													1
マッコーリー大学					1	1					1						1																								4
オタゴ大学	ニュージーランド				1	1					2				2																										6
カリフォルニア大学ロサンゼルス校	アメリカ				3	1	1	2	1		1		1	1	2		1													3											17
北アリゾナ大学						1																											1								2
ゴンザガ大学									1																																1
サウスカロライナ大学						1			1			1						2																1							6
サンディエゴ州立大学												1																													1
ペンシルヴァニア大学						2						1				1	1				1																				6
ポートランド州立大学														1																											1
アルゴマ大学	カナダ				3	1						1							1					1			1	1													9
カルガリー大学					2	5			3		1	3		1	2		1	1			1									1											21
ゲルフ大学					2	10	2					3			1		1			1														1							21
サイモンフレーザー大学					1																																				1
セント・メアリーズ大学					2	3	1	1	1		3			1		1	1							1																	15
バンクーバーアイランド大学												2																													2
ブリティッシュコロンビア大学		1			1	1											1																								4
ヴィクトリア大学					3	1								1	1																										6
ウィンチェスター大学	イギリス						1																																		1
カンタベリークライストチャーチ大学						2			1						1																										4
マンチェスター大学					1																																				1
ヨーク・セント・ジョン大学						1																																			1
ダブリンシティ大学	アイルランド	4			3	4						2		2	1		3	1																							20
西カトリック大学	フランス						1																																		1
合計		6	2	0	28	43	7	4	12	0	9	18	1	10	12	2	12	6	2	2	4	0	0	3	0	0	2	1	0	4	0	0	1	3	0	0	0	0	0	0	194
		8			78			16			28			24			20			6			3			3			4			4			0			0			

春学期留学：４月１日から９月20日の期間中（10週間以上）
秋学期留学：９月21日から３月31日の期間中（10週間以上）
通年：春学期、秋学期の２学期間留学（20週間以上）
※国際部主催プログラムによる人数

エ　静宜大学特別留学プログラム

派遣先大学	法	文	経	商	社会	政策創造	人間健康	総合情報	社会安全	合 計	留学期間
静宜大学（台湾）	1		1			4	1			7	2018年２月から１学期間
		3		1	2			1	1	8	2018年９月から１学期間
合　計	1	3	1	1	2	4	1	1	1	15	

オ　KUGF Field Study

プログラム名	法	文	経	外国語	化学生命工	理工学研究科	合 計	留学期間
Business in Thailand			2	1			3	2018年９月２日～９月12日
Japanese TA Experience Overseas	3	4			1		8	2018年９月２日～９月12日
Three Universities Collaborative Learning		1	1			1	3	2018年８月20日～９月１日
合　計	3	5	3	1	1	1	14	

カ　国際協力ボランティア実習

プログラム名	法	文	経	商	社会	政策創造	外国語	システム理工	環境都市	化学生命	合 計	留学期間
国際協力ボランティア実習Ｂ											0	2018年度 担任者が学術研究員のため 不開講
国際協力ボランティア実習Ｃ【国外型】											0	
合　計	0	0	0	0	0	0	0	0	0	0	0	

キ　その他　国際部主催の留学プログラム（単位認定なし）

Summer Program

プログラム名	法	文	経	商	社	政策創造	外	総合情報	安全	システム理工	大学院	合 計	留学期間
韓国カトリック大学（韓国）	0	0	0	0	1	0	0	0	0	0	0	1	2018年８月５日～８月19日
東亜大学（韓国）	0	0	0	0	0	1	0	0	0	0	1	2	2018年８月５日～８月18日
漢陽大学（韓国）	0	5	0	4	4	4	0	2	0	0	0	19	2018年８月５日～８月25日
釜慶大学（韓国）	1	1	1	0	0	0	0	0	0	0	0	3	2018年８月５日～８月19日
慶北大学（韓国）	0	1	2	2	1	1	0	1	1	0	0	9	2018年８月６日～８月18日
香港中文大学（香港）	0	1	0	0	0	0	3	0	0	1	0	5	2018年８月３日～８月25日
国立台湾大学（台湾）	0	1	0	0	0	0	0	0	0	0	0	1	2018年８月１日～８月30日
玄奘大学（台湾）	0	1	0	0	0	0	0	0	0	0	0	1	2018年８月６日～８月19日
合　計	1	10	3	6	6	6	3	3	1	1	1	41	

Spring Program

プログラム名	文	政策創造	安全	合 計	留学期間
建国大学（韓国）	1	0	0	1	2019年２月11日～２月23日
淡江大学（台湾）	0	0	1	1	2019年３月３日～３月16日
中原大学（台湾）	2	1	0	3	2019年３月３日～３月24日
合　計	3	1	1	5	

海外体験プログラム

プログラム名	法	文	経済	商	社	政策創造	人間健康	総合情報	社会安全	環境都市工	化学生命工	合 計	留学期間
香港	1	1	1	0	1	0	0	0	0	0	2	6	2018年９月３日～９月11日
フィリピン	0	2	1	0	4	1	1	1	3	0	0	13	2019年２月17日～２月23日
ニュージーランド	0	3	1	2	1	1	1	0	0	0	0	9	2018年８月４日～８月13日
ローマ	0	2	1	2	2	0	2	0	0	1	0	10	2019年２月13日～２月17日
ハワイ	0	0	0	3	4	0	2	1	1	0	1	12	2019年３月５日～３月13日
キルギス	0	0	1	0	0	3	0	0	0	0	1	5	2018年９月３日～９月14日
合　計	1	8	5	7	12	5	6	2	4	1	4	55	

ク　学部・研究科独自の国際交流・国際理解教育への取組　(072301)

年次		1			2			3			4			M1			M2			D1			D2			D3			合計			実施期間
		男	女	計	男	女	計	男	女	計	男	女	計	男	女	計	男	女	計	男	女	計	男	女	計	男	女	計	男	女	計	
経済学部 GoLD プログラム	復旦大学（中国）	9	1	10	10	5	15	3	2	5	3	0	3																25	8	33	８月10日～８月17日
	パンヤピワット経営大学（タイ）	1	1	2	1	1	2	5	0	5	3	0	3																10	2	12	８月20日～８月30日
	オークランド工科大学（ニュージーランド）	2	3	5	3	7	10	0	0	0	0	0	0																5	10	15	２月１日～３月３日
	アデレード大学（オーストラリア）	5	0	5	8	4	12	0	0	0	0	0	0																13	4	17	２月２日～３月10日
商学部 留学 プログラム	海外ビジネス英語プログラム（BestA） ４週間コース	0	5	5	0	8	8						0																0	13	13	８月２日～８月31日
	海外ビジネス英語プログラム（BestA） １学期コース				2	5	7	1	0	1																			3	5	8	８月28日～12月４日
	ビジネスリーダー特別プログラム(BLSP) 「海外ワークショップ」	0	1	1				20	26	46																			20	27	47	９月２日～９月９日
政策創造 学部海外 英語研修	アデレード大学	0	6	6	0	2	2	0	0	0	0	0	0																0	8	8	８月18日～９月15日
	ワイカト大学	7	9	16	0	0	0	0	0	0	0	0	0																7	9	16	２月15日～３月17日
	パンヤピワット経営大学(PIM)	1	1	2	0	4	4	3	2	5	0	0	0																4	7	11	９月２日～９月９日
人間健康学部 国際健康 福祉実習	ハワイ大学	0	0	0	4	11	15	0	0	0	0	0	0																4	11	15	２月18日～２月28日
	ディアナプラ大学	0	0	0	6	9	15	0	0	0	0	0	0																6	9	15	２月17日～３月２日
外国語学部 DDプログラム	北京外国語大学	0	0	0	0	0	0	1	4	5	0	0	0																1	4	5	３月２日～６月30日
外国語学部	スタディ・アブロード・プログラム				44	131	175																						44	131	175	2018年２月～2019年２月 （期間内、８カ月～11ヵ月）
外国語教育学研究科DDプログラム	アストン大学													0	0	0													0	0	0	2018年度は実施なし
外国語教育学 研究科	淡江大学日本語教育実習プログラム																0	2	2										0	2	2	３月10日～３月16日
総合情報学部	フィリピン・フィールドワーク・プログラム	0	0	0	1	0	1	7	5	12	2	0	2	0	2	2	2	0	2	0	0	0	0	0	0	0	0	0	12	7	19	８月21日～９月３日
	日中韓比合同アクティブラーニング・セミナー	0	0	0	0	0	0	4	9	13	3	0	3	1	0	1	0	0	0	0	0	0	0	0	0	0	0	0	8	9	17	８月31日～９月４日
	KAI YAMA プロジェクト	0	0	0	6	7	13	0	2	2	0	0	0	0	0	0	0	0	0	0	0	0	0	0	0	0	0	0	6	9	15	３月16日～３月25日
システム理工学部 環境都市工学部 化学生命工学部	グローバル人材・企業体感プログラム in シリコンバレー	2	1	3	3	0	3	0	3	3	1	0	1																6	4	10	８月30日～９月５日
システム 理工学部	電気電子情報工学科 グローバル人材育成プログラム 「海外体験研修」	0	0	0	8	7	15	4	0	4	0	0	0																12	7	19	８月６日～８月29日
システム 理工学部	電気電子情報工学科 グローバル人材育成プログラム 「短期留学」							6	2	8																			6	2	8	８月１日～８月31日 ８月13日～９月13日 ２月１日～３月２日
システム 理工学部 理工学研究科	DAAD program 「Trilateral Cooperation PaJaKo:MaJKo」																															2018年度は実施なし
化学生命工学部	化学・物質工学科 グローバル人材育成プログラム 「海外体験研修」	0	0	0	5	6	11	1	0	1	0	0	0																6	6	12	８月１日～８月10日
化学生命工学部	化学・物質工学科 グローバル人材育成プログラム 「短期留学」	0	0	0	0	0	0	0	3	3	2	0	2																2	3	5	８月1日～８月29日
化学生命工学部	化学・物質工学科 グローバル人材育成プログラム 「中期留学」	0	0	0	0	0	0	2	1	3	0	0	0																2	1	3	８月１日～10月29日
理工学研究科	大学の世界展開力強化事業（京都大学） RSDCプログラム													4	1	5													4	1	5	８月19日～８月31日
文学部・ 文学研究科・ 東アジア 文化研究科 国際化 プログラム	文学部 アメリカ　LAアシスタントティーチャープログラム	0	0	0	1	3	4	0	0	0	0	0	0	0	0	0	0	0	0	0	0	0	0	0	0	0	0	0	1	3	4	２月23日～３月11日
	FIELD WORK AND MAPPING IN HANOI FOR KANSAI UNIVERSITY SUTUDENTS	0	0	0	6	7	13	0	0	0	0	0	0	0	0	0	0	0	0	0	0	0	0	0	0	0	0	0	6	7	13	９月４日～９月12日
	EUワークショッププログラム ルーヴェン大学・チューリッヒ大学	0	0	0	0	0	0	0	0	0	0	0	0	2	2	4	0	1	1	0	1	1	0	0	0	0	0	0	2	4	6	11月２日～11月８日
	日本語教育実習プログラム	0	0	0	0	0	0	0	0	0	0	0	0	0	0	0	0	0	0	2	0	2	0	1	1	0	1	1	2	2	4	２月15日～２月25日
	次世代グローバル教育学術交流プログラム 嶺南大学	0	0	0	0	0	0	0	0	0	0	0	0	1	1	2	0	5	5	1	0	1	3	3	6	0	1	1	5	10	15	８月16日～８月19日
	次世代グローバル教育学術交流プログラム ローマ大学	0	0	0	0	0	0	0	0	0	0	0	0	0	0	0	4	5	9	1	1	2	0	2	2	1	3	4	6	11	17	９月12日～９月19日
	次世代グローバル教育学術交流プログラム 北京外国語大学	0	0	0	0	0	0	0	0	0	0	0	0	3	7	10	3	3	6	4	2	6	2	3	5	1	0	1	13	15	28	３月７日～３月12日

(3)　語学セミナー（2018年度）（072401）

ア　オックスフォード大学夏期英語セミナー参加学生数（実施期間：2018年８月12日～９月２日）

年次 / 学部	1			2			3			4			大学院			合計		
	男	女	計	男	女	計	男	女	計	男	女	計	男	女	計	男	女	計
法	0	0	0	0	0	0	0	1	1	0	0	0	0	0	0	0	1	1
文	0	1	1	0	2	2	0	0	0	0	0	0	0	0	0	0	3	3
商	0	0	0	0	2	2	0	0	0	0	0	0	0	0	0	0	2	2
総合情報	0	1	1	0	0	0	0	0	0	0	0	0	0	0	0	0	1	1
人間健康	0	0	0	0	0	0	0	0	0	1	0	1	0	0	0	1	0	1
合計	0	2	2	0	4	4	0	1	1	1	0	1	0	0	0	1	7	8

イ　ポートランド州立大学夏期英語セミナー参加学生数（実施期間：2018年８月２日～８月31日）

年次 / 学部	1			2			3			4			大学院			合計		
	男	女	計	男	女	計	男	女	計	男	女	計	男	女	計	男	女	計
文	0	0	0	1	2	3	1	0	1	0	0	0	0	0	0	2	2	4
商	0	0	0	0	0	0	0	1	1	0	0	0	0	0	0	0	1	1
政策創造	0	1	1	0	0	0	0	0	0	0	0	0	0	0	0	0	1	1
社会安全	0	0	0	0	1	1	0	0	0	0	0	0	0	0	0	0	1	1
システム理工	0	0	0	0	0	0	0	0	0	0	0	0	1	0	1	1	0	1
化学生命工	0	0	0	1	0	1	0	0	0	0	0	0	0	0	0	1	0	1
合計	0	1	1	2	3	5	1	1	2	0	0	0	1	0	1	4	5	9

ウ　カルガリー大学夏期英語セミナー参加学生数（実施期間：2018年８月５日～９月３日）

年次 / 学部	1			2			3			4			大学院			合計		
	男	女	計	男	女	計	男	女	計	男	女	計	男	女	計	男	女	計
文	0	0	0	0	1	1	0	0	0	0	0	0	0	0	0	0	1	1
商	0	0	0	1	0	1	0	2	2	0	0	0	0	0	0	1	2	3
社会	0	1	1	0	2	2	0	2	2	0	0	0	0	0	0	0	5	5
総合情報	0	0	0	0	3	3	0	0	0	0	0	0	0	0	0	0	3	3
政策創造	0	0	0	0	1	1	0	0	0	0	0	0	0	0	0	0	1	1
社会安全	0	1	1	0	0	0	0	0	0	0	0	0	0	0	0	0	1	1
環境都市工	0	0	0	1	0	1	0	0	0	0	0	0	0	0	0	1	0	1
合計	0	2	2	2	7	9	0	4	4	0	0	0	0	0	0	2	13	15

エ　ウィニペグ大学夏期英語セミナー参加学生数（実施期間：2018年８月４日～９月３日）

年次 / 学部	1			2			3			4			大学院			合計		
	男	女	計	男	女	計	男	女	計	男	女	計	男	女	計	男	女	計
法	0	0	0	0	1	1	0	1	1	0	0	0	0	0	0	0	2	2
文	0	0	0	1	1	2	0	0	0	0	0	0	0	0	0	1	1	2
商	0	0	0	0	1	1	0	0	0	0	0	0	0	0	0	0	1	1
社会	0	1	1	1	1	2	0	0	0	0	0	0	0	0	0	1	2	3
総合情報	0	1	1	0	1	1	0	0	0	0	0	0	0	0	0	0	2	2
政策創造	2	2	4	0	1	1	0	0	0	0	0	0	0	0	0	2	3	5
化学生命工	0	0	0	0	0	0	0	1	1	0	0	0	0	0	0	0	1	1
合計	2	4	6	2	6	8	0	2	2	0	0	0	0	0	0	4	12	16

オ　オークランド工科大学夏期英語セミナー参加学生数（実施期間：2018年８月４日～９月１日）

年次 / 学部	1			2			3			4			大学院			合計		
	男	女	計	男	女	計	男	女	計	男	女	計	男	女	計	男	女	計
法	1	0	1	0	1	1	0	2	2	0	0	0	0	0	0	1	3	4
文	0	0	0	0	1	1	1	3	4	0	1	1	0	0	0	1	5	6
経済	0	0	0	0	0	0	0	0	0	1	0	1	0	0	0	1	0	1
商	0	0	0	1	0	1	0	0	0	0	0	0	0	0	0	1	0	1
社会	0	0	0	0	1	1	0	0	0	0	0	0	0	0	0	0	1	1
外国語	0	1	1	0	0	0	0	0	0	0	0	0	0	0	0	0	1	1
人間健康	0	0	0	1	0	1	0	0	0	0	0	0	0	0	0	1	0	1
社会安全	0	1	1	0	0	0	0	0	0	0	0	0	0	0	0	0	1	1
システム理工	0	0	0	2	0	2	0	0	0	0	0	0	0	0	0	2	0	2
環境都市工	0	0	0	0	0	0	1	0	1	0	0	0	0	0	0	1	0	1
化学生命工	0	0	0	0	0	0	1	0	1	0	0	0	0	0	0	1	0	1
合計	1	2	3	4	3	7	3	5	8	1	1	2	0	0	0	9	11	20

カ　エンデラン大学夏期英語セミナー参加学生数（実施期間：2018年８月５日～９月１日）

年次 / 学部	1			2			3			4			大学院			合計		
	男	女	計	男	女	計	男	女	計	男	女	計	男	女	計	男	女	計
法	0	0	0	2	0	2	0	0	0	0	0	0	0	0	0	2	0	2
文	0	3	3	0	3	3	0	0	0	0	0	0	0	0	0	0	6	6
経済	0	0	0	1	0	1	0	1	1	0	0	0	0	0	0	1	1	2
商	2	0	2	0	1	1	0	0	0	0	0	0	0	0	0	2	1	3
社会	0	1	1	0	0	0	0	0	0	0	0	0	0	0	0	0	1	1
総合情報	0	0	0	1	0	1	0	0	0	0	0	0	0	0	0	1	0	1
政策創造	0	0	0	1	0	1	1	0	1	0	0	0	0	0	0	2	0	2
社会安全	0	1	1	0	1	1	0	0	0	0	0	0	0	0	0	0	2	2
合計	2	5	7	5	5	10	1	1	2	0	0	0	0	0	0	8	11	19

キ　ゲッティンゲン大学夏期ドイツ語セミナー参加学生数（実施期間：2018年８月２日～８月31日）

年次 / 学部	1			2			3			4			大学院			合計		
	男	女	計	男	女	計	男	女	計	男	女	計	男	女	計	男	女	計
社会	0	0	0	1	0	1	1	0	1	0	0	0	0	0	0	2	0	2
政策創造	0	0	0	0	0	0	1	1	2	0	0	0	0	0	0	1	1	2
合計	0	0	0	1	0	1	2	1	3	0	0	0	0	0	0	3	1	4

ク　北京大学夏期中国語セミナー参加学生数（実施期間：2018年８月５日～９月２日）

年次 / 学部	1			2			3			4			大学院			合計		
	男	女	計	男	女	計	男	女	計	男	女	計	男	女	計	男	女	計
文	0	0	0	0	1	1	0	0	0	0	0	0	0	0	0	0	1	1
合計	0	0	0	0	1	1	0	0	0	0	0	0	0	0	0	0	1	1

ケ　高麗大学夏期朝鮮語セミナー参加学生数（実施期間：2018年８月２日～８月31日）

年次 / 学部	1			2			3			4			大学院			合計		
	男	女	計	男	女	計	男	女	計	男	女	計	男	女	計	男	女	計
法	0	0	0	0	1	1	0	1	1	0	0	0	0	0	0	0	2	2
文	0	0	0	0	0	0	0	1	1	0	0	0	0	0	0	0	1	1
商	0	0	0	0	2	2	0	0	0	0	1	1	0	0	0	0	3	3
社会	0	0	0	0	1	1	0	0	0	0	1	1	0	1	1	0	3	3
合計	0	0	0	0	4	4	0	2	2	0	2	2	0	1	1	0	9	9

コ　ボストン大学春期英語セミナー参加学生数（実施期間：2019年２月９日～３月10日）

年次 / 学部	1			2			3			4(注)			大学院			合計		
	男	女	計	男	女	計	男	女	計	男	女	計	男	女	計	男	女	計
文	0	2	2	0	1	1	0	0	0				0	0	0	0	3	3
経済	0	0	0	1	0	1	0	0	0				0	0	0	1	0	1
商	2	1	3	2	2	4	0	0	0				0	0	0	4	3	7
社会	0	1	1	4	1	5	0	0	0				0	0	0	4	2	6
総合情報	0	0	0	1	2	3	0	0	0				0	0	0	1	2	3
政策創造	0	1	1	0	0	0	0	0	0				0	0	0	0	1	1
人間健康	1	0	1	0	0	0	0	0	0				0	0	0	1	0	1
社会安全	0	0	0	0	2	2	0	0	0				0	0	0	0	2	2
システム理工	0	0	0	0	1	1	0	0	0				0	0	0	0	1	1
環境都市工	0	0	0	1	1	2	0	0	0				0	0	0	1	1	2
合計	3	5	8	9	10	19	0	0	0				0	0	0	12	15	27

(注)　４年次生は参加資格対象外

サ　アデレード大学春期英語セミナー参加学生数（実施期間：2019年２月16日～３月17日）

年次 / 学部	1			2			3			4(注)			大学院			合計		
	男	女	計	男	女	計	男	女	計	男	女	計	男	女	計	男	女	計
法	0	1	1	1	1	2	0	0	0				0	0	0	1	2	3
文	0	2	2	2	3	5	0	0	0				0	0	0	2	5	7
経済	0	0	0	0	2	2	0	0	0				0	0	0	0	2	2
商	0	0	0	1	3	4	0	0	0				0	0	0	1	3	4
社会	0	0	0	0	2	2	0	0	0				0	0	0	0	2	2
総合情報	0	0	0	0	1	1	0	0	0				0	0	0	0	1	1
政策創造	0	1	1	0	0	0	0	0	0				0	0	0	0	1	1
人間健康	0	3	3	0	0	0	0	0	0				0	0	0	0	3	3
社会安全	0	0	0	0	2	2	0	0	0				0	0	0	0	2	2
化学生命工	0	0	0	0	2	2	0	0	0				0	0	0	0	2	2
合計	0	7	7	4	16	20	0	0	0				0	0	0	4	23	27

(注)　４年次生は参加資格対象外

シ　オークランド大学春期英語セミナー参加学生数（実施期間：2019年２月15日～３月17日）

年次 / 学部	1			2			3			4(注)			大学院			合計		
	男	女	計	男	女	計	男	女	計	男	女	計	男	女	計	男	女	計
文	0	0	0	0	2	2	0	0	0				0	0	0	0	2	2
経済	0	0	0	2	2	4	0	0	0				0	0	0	2	2	4
商	2	0	2	0	1	1	0	0	0				0	0	0	2	1	3
社会	0	0	0	1	1	2	0	0	0				0	0	0	1	1	2
政策創造	0	0	0	0	2	2	0	0	0				0	0	0	0	2	2
人間健康	1	0	1	0	1	1	0	0	0				0	0	0	1	1	2
社会安全	0	0	0	0	2	2	0	0	0				0	0	0	0	2	2
化学生命工	0	0	0	1	0	1	0	0	0				0	0	0	1	0	1
合計	4	0	4	6	11	17	3	0	0				0	0	0	7	11	18

(注)　４年次生は参加資格対象外

ス　チェンマイ大学春期英語セミナー参加学生数（実施期間：2019年２月16日～３月17日）

年次 / 学部	1			2			3			4(注)			大学院			合計		
	男	女	計	男	女	計	男	女	計	男	女	計	男	女	計	男	女	計
法	0	1	1	1	0	1	0	0	0				0	0	0	1	1	2
文	1	1	2	0	1	1	0	0	0				0	0	0	1	2	3
経済	0	1	1	0	0	0	0	0	0				0	0	0	0	1	1
商	0	1	1	0	0	0	0	0	0				0	0	0	0	1	1
社会	0	1	1	0	1	1	0	0	0				0	0	0	0	2	2
総合情報	1	0	1	0	0	0	0	0	0				0	0	0	1	0	1
政策創造	1	2	3	0	0	0	0	0	0				0	0	0	1	2	3
社会安全	1	0	1	0	0	0	0	0	0				0	0	0	1	0	1
合計	4	7	11	1	2	3	0	0	0				0	0	0	5	9	14

(注)　４年次生は参加資格対象外

3　研究交流

(1)　教員交流（2018年度）

ア　教員・研究者の国際学術研究交流　(073101)

学部・研究科等		派遣		受入れ	
		短期	長期	短期	長期
法学部	新規	23	0	1	0
	継続	0	1	0	0
文学部	新規	105	1	8	0
	継続	0	0	3	2
経済学部	新規	36	2	0	0
	継続	0	1	0	0
商学部	新規	57	2	1	0
	継続	0	2	0	0
社会学部	新規	33	1	1	0
	継続	0	1	0	0
政策創造学部	新規	24	1	1	0
	継続	0	1	0	0
外国語学部	新規	69	1	6	0
	継続	0	0	1	0
人間健康学部	新規	10	1	1	0
	継続	0	0	0	0
総合情報学部	新規	33	2	1	0
	継続	0	0	0	0
社会安全学部	新規	40	1	2	0
	継続	0	1	0	0
システム理工学部	新規	142	1	0	0
	継続	0	1	0	0
環境都市工学部	新規	101	0	0	0
	継続	0	0	0	0
化学生命工学部	新規	74	1	8	0
	継続	0	0	0	0
法務研究科	新規	1	0	1	0
	継続	0	0	0	0
会計研究科	新規	9	0	0	0
	継続	0	0	0	0
心理学研究科（心理臨床学専攻）	新規	0	0	0	0
	継続	0	0	0	0
東西学術研究所	新規	0	0	2	0
	継続	0	0	0	0
経済・政治研究所	新規	0	0	1	0
	継続	0	0	0	0
先端科学技術推進機構	新規	0	0	0	0
	継続	0	0	0	0
法学研究所	新規	0	0	0	0
	継続	0	0	0	0
教育推進部	新規	0	0	0	0
	継続	0	0	0	0
国際部	新規	0	1	0	0
	継続	0	0	0	0
総計	**新規**	**757**	**15**	**34**	**0**
	継続	**0**	**8**	**4**	**2**

(注) 1　派遣、受入れとも１年未満のものを「短期」とし、それ以上を「長期」とする。
2　各派遣者及び受入れ者について、派遣及び受入れが複数年度にわたる場合、初年度については「新規」欄に、次年度以降は「継続」欄に人数を記入する。
3　旅費・滞在費等の経費負担が私費によるものも含め、全ての派遣者及び受入れ者について記入する。

イ　受入れ

（ア）　協定大学からの交換研究者の受入れ　(073111)

大　学　名	国　名	資　格	氏　　名	受入機関	期　　間
国立台湾大学	台湾	准教授	Chia-chien CHANG	外国語学部	2018年６月25日～2018年８月31日
復旦大学	中国	教授	Jie Su	東西学術研究所	2018年12月25日～2019年３月24日

（イ）　外国人招へい研究者の受入れ　(073121)

氏　　名	所　属・資　格	国・地域名	受入機関	期　　間
黄　克武	台湾中央研究院 研究員	台　　湾	外国語学部	2018年４月３日～2018年６月２日
Vivek　DANGI	オール・インディア・ジャート・ ヒーローズ・メモリアル・カレッジ 専任講師	イ　ン　ド	文　学　部	2018年５月15日～2018年６月28日
Edward R. CANDA	カンザス大学 教授	ア　メ　リ　カ	社　会　学　部	2018年５月22日～2018年６月24日
Rigoberto ADVINCULA	ケースウエスタンリザーブ大学 教授	ア　メ　リ　カ	化学生命工学部	2018年５月28日～2018年７月８日
Md ASADUZZAMAN	Southeast University 助教授	バングラデシュ	政策創造学部	2018年６月18日～2018年７月21日
王　晓晔	湖南大学 教授	中　　国	法　学　部	2018年６月27日～2018年10月10日
Christian　NANSEN	カリフォルニア大学デービス校 准教授	ア　メ　リ　カ	総合情報学部	2018年７月31日～2018年９月３日
Russell HUGHES	クィーンズランド大学 名誉特別研究員	オーストラリア	東西学術研究所	2018年９月３日～2018年12月16日
Sechaba BAREETSENG	国立科学産業研究評議院 SANBio (Southern Africa Network for Biosciences)Hub責任者	南アフリカ	経済・政治 研究所	2018年10月１日～2018年11月30日
霍　春輝	遼寧大学 執行院長・教授	中　　国	商　学　部	2018年10月16日～2018年11月14日
Dong Han　CHANG	建国大学 教授	韓　　国	社会安全学部	2019年１月７日～2019年２月６日
徐　輔健	嶺南大学 教授	韓　　国	法務研究科	2019年１月10日～2019年２月28日

（ウ）　外国人研究員（「外国からの研究員に関する内規」に基づく受入れ研究者）　(073131)

氏　　名	所　属・資　格	国　名	受入機関	期　　間
Gabriele　TOLA　※1	ローマ大学・研究員	イタリア	東アジア文化 研究科	2016年９月19日～2018年９月18日
郭　暁穎	東北大学・講師	中　　国	東アジア文化 研究科	2016年12月１日～2018年11月30日
張　景栄	ハルビン師範大学・講師	中　　国	文　学　部	2017年９月20日～2018年９月19日
潘　春艶	青島科技大学・講師	中　　国	文　学　部	2017年12月18日～2018年12月17日
金　任淑	釜山大学校・教授	韓　　国	文学研究科	2018年１月24日～2019年１月23日
馬　麗	浙江外国語学院・准教授	中　　国	外国語学部	2018年２月27日～2019年２月26日
侯　華潔	北京外国語大学・大学院生	中　　国	文学研究科	2018年４月１日～2018年７月30日

氏　　名	所　属・資　格	国　名	受入機関	期　　間
江　俊億	国立台湾大学・大学院生	台　　湾	東アジア文化研究科	2018年４月１日～2019年１月31日
肖　芬芳	南京大学・大学院生	中　　国	東アジア文化研究科	2018年９月８日～2018年11月５日
劉　万川	河北師範大学・准教授	中　　国	文　学　部	2018年９月１日～2019年８月31日
呉　瑶	北京大学・大学院生	中　　国	東アジア文化研究科	2018年９月25日～2019年８月31日
張　允楨	慶南大学・副教授	韓　　国	人間健康学部	2018年８月15日～2019年８月14日
Oliver Ditzer	ドレスデン工科大学・大学院生	ド　イ　ツ	理工学研究科	2019年１月７日～2019年４月７日
Thapanee PIWLUANG	チュラロンコン大学・大学院生	タ　　イ	理工学研究科	2018年11月28日～2019年１月12日
高　媛媛	河北師範大学・講師	中　　国	文　学　部	2019年２月22日～2019年８月22日
Ankita Ray	スイス連邦工科大学・大学院生	ス　イ　ス	理工学研究科	2019年３月15日～2019年４月２日

※　独立行政法人日本学術振興会「外国人特別研究員」枠で採択されたため、本学において「外国からの研究員」として研究した。

ウ　派　遣

（ア）　協定大学への派遣研究者　(073141)

該当無し

（イ）　在外研究員　(073142)

項目＼年度		2013	2014	2015	2016	2017
（名） 在外研究員	学術（１年）	14	13	13	18	18
	調査（４～６カ月）	11	11	10	1	4
	調査（３カ月以内）	2	0	2	0	1
合　　計		27	24	25	19	23

※2018年度より在外研究員制度を廃止し、学術研究員制度に統合した。学術研究員数は、各種研究員制度の表を参照。

エ　協定大学との共同研究　(073151)

該当無し

(2)　国際的行事（2018年度）

ア　国際シンポジウム　(073201)

開催日	テーマ等	講師等	参加者数	所管部署
10月６日	ハート形のイメージ世界：見えるものと見えないもの		約　270	文学部
	キリストの聖心表象の期限	美術史家 テオドーロ・デ・ジョルジオ		
	ポルトガル海上帝国におけるハートの象徴、図像、芸術．日の出に向かうハート	カトリック大学助教授 ヴィクトール・テイシェイラ		
	アイルランドにおける聖心崇敬	ノースカロライナ大学教授 パトリック・Ｐ・オニール		
	物質としての心臓．中世末からルネサンスにおける人間の枢要器官の表象	フローニンゲン大学 カトリーン・サンティング		
	中国皇帝の身体と聖心イメージ	東京大学 塚本　麿充		
	二つの心臓	名古屋大学准教授 秋庭　史典		
	近代初期の美学における「ハートの言語」	京都大学准教授 杉山　卓史		
８月９日 ～11日	13th International Symposium in Science and Technology at Cheng Shiu University 2018	マレーシア科学大学 正修科技大学　他	約　130	理工学研究科
		環境都市工学部教授 山本　秀樹　他71名		
４月28日	山本竟山の書と学問　湖南・雨山・鉄斎・南岳との文人交流ネットワーク	京都教育大学名誉教授 杉村　邦彦　他５名	111	東西学術研究所 関西大学博物館
10月26日 ～27日	東西学術研究と文化交渉―石濵純太郎没後50年記念国際シンポジウム	関西大学文学部教授 吾妻　重二　他４名	119	主催：東西学術研究所 共催：泊園記念会、 KU-ORCAS、大阪府
		東京外国語大学名誉教授 中見　立夫　他11名	91	
12月15日	國語施策／言文一致運動を東アジアの視點から考える	京都大学教授 平田　昌司　他６名	約　100	主催：科学研究費基盤研究A 共催：東西学術研究所
６月２日 ６月３日	南アジアの鉄器時代	非常勤講師 上杉　彰紀　他９名	100	アジア・オープン・ リサーチセンター (研究所事務グループ)
７月28日	大坂画壇と京・大坂の文化ネットワーク	ロンドン大学教授 Gerstle,C.Andrew　他５名	43	
10月14日	イメージ・メディア・アーカイヴ：南進・南向をめぐる戦争記憶のリミックス	政治大学 陳　儒修　他８名	53	
10月20日 10月21日	デジタル化時代におけるグローバル中国語教育史	ハーバード大学カレッジフェロー Donald Sturgeon　他48名	54	
３月27日	デジタルアーカイブと東アジア文化研究－現状と課題	韓国学中央研究院蔵書閣 Kim Hayoung　他４名	62	
11月３日	The 4th International Workshop on Innovative Algorithms for Big Data　(共催：JST-CREST)		49	ソシオネットワーク戦略 研究機構
	Core-sets in BIG-DATA - My Personal View	Prof., Department of Computer Science The University of Haifa Ilan Newman		
	Fast sampling with quantum annealing devices	Dr., D-Wave Systems Inc. Jack Raymond		
	An Introduction of Burrows-Wheeler Transform and Its Variants	Prof., Department of Computer Science National Tsing Hua University Wing-Kai Hon		
	Storing Partitions in Sublinear Space	東京大学 Kentaro Sumigawa		
	Applications of Network Science for Business and Marketing	大連海事大学教授 左　毅		
	Data Science for Analysis of Path Data in Marketing	関西大学PD 金子　雄太		

開催日	テーマ等	講師等	参加者数	所管部署
２月22日	International Symposium on Socionetwork Strategies in the Market of Data １日目 「データ市場特集Ⅴ：異分野データ連携技術とイノベーション」 （共催：電子情報通信学会　人工知能と知識処理研究専門委員会）		19	ソシオネットワーク戦略研究機構
	日本・米・欧州・中国のデータ市場ビジネスの動向 （共著　小口裕（NRC）・飛沢省二（BR&M）・大澤幸生（東京大学））	東京大学助教 早矢仕　晃章		
	データの法的保護 ～ 平成30年不正競争防止法改正の紹介 ～	小池誠マイクロ波研究所 小池　誠		
	オープン標準と標準のオープン化	立教大学特任准教授 深見　嘉明		
	データジャケットとブロックチェーンによるデータを活用した異業種共創の実際 （共著　江尻祐介・池田栄次・佐々木泰芳（富士通））	富士通株式会社 寺島　聡宏		
	データ流通市場における法的課題～データ・ポータビリティと情報銀行を中心に	筑波大学准教授 石井　夏生利		
	国内株式市場における構造的変化の分析 （共著　大澤幸生・早矢仕晃章（東京大学））	東京大学大学院生 岸　芳輝		
	データ提供者と利用者のマッチングによる邂逅支援ツールTEEDA （共著　安藤有紀・橘知志・赤石朗（ABeam）・大澤幸生（東京大学））	東京大学助教 早矢仕　晃章		
	データジャケットとWord2vecによるドメイン依存語彙の制約を低減したデータ分類 （共著　早矢仕晃章・岩佐太路・大澤幸生（東京大学））	日本大学 仙田　雅大		
	データジャケットにおける一部の変数ラベルへのアノテーションを用いた能動的な変数ラベル推定 （共著　早矢仕晃章・大澤幸生（東京大学））	東京大学大学院生 岩永　宇央		
	Is Financial Literacy a Dangerous Thing?: Financial Literacy, Behavioral Factors, and Financial Choices of Consumers	関西大学教授 本西　泰三		
	The review of Socionetowrk strategies and interdisciplinary research	関西大学教授 矢田　勝俊		
２月23日	International Symposium on Socionetwork Strategies in the Market of Data ２日目 「データ市場特集Ⅴ：異分野データ連携技術とイノベーション」 （共催：電子情報通信学会　人工知能と知識処理研究専門委員会）		20	
	Cross-Sectoral and Innovative Use of Data for Sustainable Development	Inter-American Development Bank Kazushige Taniguchi		
	日本語辞書の語義文からのオントロジー自動構築 （共著　兼岩憲（電気通信大学））	電気通信大学大学院生 田邉　憲太朗		
	日本語文の係り受け木からの意味構造パターンマイニング （共著　兼岩憲（電気通信大学））	電気通信大学大学院生 鈴木　諒		
	データ利用者の認識に基づいたデータジャケットの類似度評価 （共著　早矢仕晃章・大澤幸生（東京大学））	東京大学大学院生 上原　直		
	スーパーマーケットにおける戦略立案支援のための時区間分析手法の構築 （共著　早矢仕晃章・大澤幸生（東京大学））	東京大学大学院生 奈良岡　誠		
	Social Network Analysis for Evaluating Referral Campaigns	Ghent University Dries Benoit		
	機械学習による看護を必要とする環境でのベッド上動作のパターン識別の試み	名古屋市立大学 茅野　洋平		
	様々なデータを用いた動画タグの予測 （共著　小林暁雄（AIP）・小花聖輝（茨城大学）・高野保真（青山学院大学）・和泉潔（東京大学））	東京大学特任講師 坂地　泰紀		
	蓄積エネルギーによる大地震の前兆の分析 （共著　大澤幸生・早矢仕晃章（東京大学））	東京大学大学院生 竹村　航太		
	要件定義ツール（拡張ゴールグラフ）に基づくステークホルダ合意形成のためのデータ選定（予備実験） （共著　井福政文・青山裕介（九州工業大学））	九州工業大学教授 久代　紀之		
	On the value of additional data for improved business decision making	Ghent University Dirk Van den Poel		
	Innovation spreading in online social networks	Central European University (CEU) János Kertész		

開催日	テーマ等	講師等	参加者数	所管部署
１月24日 １月25日	KUMP International Symposium	東京女子医科大学 岡野　光夫 Ajou University PARK, Ki Dong　他23名	193	先端科学技術推進機構 グループ
12月７日 ～９日	第４回KU-COILワークショップ・国際シンポジウム INNOVATIVE IDEAS AND PRACTICES FOR GLOBAL EDUCATION IN THE 21ST CENTURY	国際部　教授 池田　佳子 Senior Program Specialist ACE Veronica Onorevole 東洋大学　国際事務局　事務次長 芦沢　真五 Exective Director AIEA Dr. Darla K. Deardorff James Madison University Dr. Craig N.Shealy University at Albany, SUNY Dr. Harvey Charles COIL Consulting Dr. Jon Rubin CEO Class2Class Matthew Hightower	127	国際部

イ　外国人研究者による講演会

（ア）　外国人招へい講演者による講演　(073211)

氏　名・所　属・資　格	国　名	受入機関	講演日	講　演　テ　ー　マ
Stephen Murphy-重松 スタンフォード大学・講師	アメリカ	人間健康学部	2018年７月15日	「米国のエリートたちが学ぶ日本文化の心」
Priyankar Upadhyaya ペナレス・ヒンドゥー大学 マラヴィヤ平和研究センター・教授	インド	社会学部	2019年３月22日	「Gender, Politics and Activism in India」
Anjoo Sharan Upadhyaya ペナレス・ヒンドゥー大学 マラヴィヤ平和研究センター・教授	インド	社会学部	2019年３月22日	「Gender, Politics and Activism in India」

（イ）　外国人招へい研究者による受入機関での講演　(073221)

氏　　名	所 属・資 格	国・地域名	受入機関	講演日
王　暁晔	湖南大学法学部　教授	中国	法学部	2018年７月５日
ヴィヴェーク・ダーンギー	招へい研究員 ｵｰﾙ･ｲﾝﾃﾞｨｱ･ｼﾞｬｰﾄ･ﾋｰﾛｰｽﾞ･ﾒﾓﾘｱﾙ･ｶﾚｯｼﾞ 学長	インド	文学部	2018年６月２日～３日
ヴィヴェーク・ダーンギー	招へい研究員 ｵｰﾙ･ｲﾝﾃﾞｨｱ･ｼﾞｬｰﾄ･ﾋｰﾛｰｽﾞ･ﾒﾓﾘｱﾙ･ｶﾚｯｼﾞ 学長	インド	文学部	2018年６月８日
霍　春輝	中国遼寧大学商学院 教授	中国	商学部	2018年11月７日
霍　春輝	中国遼寧大学商学院 教授	中国	商学部	2018年11月８日
エドワード・カンダ	カンザス大学　社会福祉学部 教授	アメリカ	社会学部	2018年６月14日
モハメド・アサドゥザマン	サウスイースト大学・准教授	バングラデシュ	政策創造学部	2018年７月３日
モハメド・アサドゥザマン	サウスイースト大学・准教授	バングラデシュ	政策創造学部	2018年７月13日

氏　　名	所 属・資 格	国・地域名	受入機関	講演日
黄　克武	台湾中央研究院近代史研究所・研究員	台　　湾	外 国 語 学 部	2018年５月19日
黄　克武	台湾中央研究院近代史研究所・研究員	台　　湾	外 国 語 学 部	2018年５月30日
Christian Nansen	カリフォルニア大学 准教授	ア　メ　リ　カ	総 合 情 報 学 部	2018年８月３日
Christian Nansen	カリフォルニア大学 准教授	ア　メ　リ　カ		2018年８月31日
Chang-DongHan	コンカク大学　教授	韓　　国	社 会 安 全 学 部	2019年１月27日
Rigoberto Advincula	ケース　ウエスタン　リザーブ大学 教授	ア　メ　リ　カ	化 学 生 命 工 学 部	2018年６月12日
Rigoberto Advincula	ケース　ウエスタン　リザーブ大学 教授	ア　メ　リ　カ		2018年６月15日
Sechaba Bareetseng	南アフリカ国立科学産業研究評議院 (CSIR) SANBio Hub部責任者	南 ア フ リ カ	経済・政治研究所	2018年11月10日
Russell Hughes (ラッセル　ヒューズ)	オーストラリア・クィーンズランド 大学研究員	オーストラリア	東 西 学 術 研 究 所	2018年９月18日

（ウ）　各学部・研究所の招へいによる講演　(073231)

氏　　名	所　属・資　格	国　名	受入機関	講　演　日
スティーブン・マーフィ ＝ 重松	スタンフォード大学 マインドフルネス教室　講師	ア　メ　リ　カ	人 間 健 康 学 部	2018年７月15日

Ⅷ　学生の受入れ

1　学生数

(1)　学生定員充足状況（2019年度）

ア　収容定員

（ア）　学　部　(081101)

2019.4.1

学部・学科		定員 入学定員	編入学定員	収容定員
法学部	法学政治学科	715		2,860
文学部	総合人文学科	770		3,080
経済学部	経済学科	726		2,904
商学部	商学科	726		2,904
社会学部	社会学科	792		3,168
	社会学専攻	198		792
	心理学専攻	198		792
	メディア専攻	198		792
	社会システムデザイン専攻	198		792
政策創造学部	政策学科	270		1,080
	国際アジア法政策学科	80		320
	計	350		1,400
外国語学部	外国語学科	165		660
人間健康学部	人間健康学科	330		1,320
総合情報学部	総合情報学科	500	30	2,090
社会安全学部	安全マネジメント学科	275		1,100
システム理工学部	数学科	33		132
	物理・応用物理学科	66		264
	機械工学科	220		880
	電気電子情報工学科	182		728
	計	501		2,004
環境都市工学部	建築学科	105		420
	都市システム工学科	132		528
	エネルギー・環境工学科	88		352
	計	325		1,300
化学生命工学部	化学・物質工学科	242		968
	生命・生物工学科	105		420
	計	347		1,388
合計		6,522	30	26,178

(注)　文学部には、初等教育学専修入学定員50名・収容定員200名を含む。
　　人間健康学部には、福祉と健康コース入学定員80名・収容定員320名を含む。

（イ） 大学院 （081102）

2019.4.1

研究科	専攻	博士課程前期課程		博士課程後期課程		専門職学位課程		合計	
		入学定員	収容定員	入学定員	収容定員	入学定員	収容定員	入学定員	収容定員
法学研究科	法学・政治学専攻	50	100	10	30	—	—	60	130
文学研究科	総合人文学専攻	96	192	19	57	—	—	115	249
経済学研究科	経済学専攻	45	90	5	15	—	—	50	105
商学研究科	商学専攻	35	70	5	15	—	—	40	85
社会学研究科	社会学専攻	10	20	3	9	—	—	13	29
	社会システムデザイン専攻	10	20	3	9	—	—	13	29
	マス・コミュニケーション学専攻	10	20	3	9	—	—	13	29
	計	30	60	9	27	—	—	39	87
総合情報学研究科	社会情報学専攻	40	80	—	—	—	—	40	80
	知識情報学専攻	40	80	—	—	—	—	40	80
	総合情報学専攻	—	—	8	24	—	—	8	24
	計	80	160	8	24	—	—	88	184
理工学研究科	システム理工学専攻	125	250	—	—	—	—	125	250
	環境都市工学専攻	70	140	—	—	—	—	70	140
	化学生命工学専攻	80	160	—	—	—	—	80	160
	総合理工学専攻	—	—	57	171	—	—	57	171
	計	275	550	57	171	—	—	332	721
外国語教育学研究科	外国語教育学専攻	25	50	3	9	—	—	28	59
心理学研究科	心理学専攻	12	24	6	18	—	—	18	42
	心理臨床学専攻	—	—	—	—	30	60	30	60
	計	12	24	6	18	30	60	48	102
社会安全研究科	防災・減災専攻	15	30	5	15	—	—	20	45
東アジア文化研究科	文化交渉学専攻	12	24	6	18	—	—	18	42
ガバナンス研究科	ガバナンス専攻	15	30	3	9	—	—	18	39
人間健康研究科	人間健康専攻	10	20	3	9	—	—	13	29
法務研究科	法曹養成専攻	—	—	—	—	40	120	40	120
会計研究科	会計人養成専攻	—	—	—	—	40	80	40	80
合計		700	1,400	139	417	110	260	949	2,077

(注)1　学部・大学院とも、2019年度学則による。

イ　在籍学生数

（ア）　学　部　(081111)

2019.5.1

学部・学科・コース		1年次			2年次			3年次			4年次			計		
		男	女	計	男	女	計	男	女	計	男	女	計	男	女	計
法	法学政治	392	299	691	438	302	740	519	307	826	594	328	922	1,943	1,236	3,179
文	総合人文	288	475	763	280	487	767	299	561	860	368	579	947	1,235	2,102	3,337
経済		548	226	774	519	218	737	579	251	830	690	237	927	2,336	932	3,268
商		381	344	725	454	346	800	395	398	793	487	363	850	1,717	1,451	3,168
社会		322	492	814	330	498	828	337	540	877	376	538	914	1,365	2,068	3,433
政策創造	政策	156	144	300	154	138	292	144	150	294	177	143	320	631	575	1,206
	国際アジア法政策	50	41	91	48	41	89	52	46	98	60	55	115	210	183	393
	学部計	206	185	391	202	179	381	196	196	392	237	198	435	841	758	1,599
外国語		46	118	164	59	130	189	44	131	175	67	110	177	216	489	705
人間健康		200	167	367	187	149	336	206	138	344	228	139	367	821	593	1,414
総合情報		320	181	501	337	193	530	327	207	534	411	210	621	1,395	791	2,186
社会安全	安全マネジメント	175	107	282	196	96	292	190	98	288	268	89	357	829	390	1,219
システム理工	数	47	5	52	33	6	39	29	4	33	35	2	37	144	17	161
	物理・応用物理	78	5	83	63	6	69	48	7	55	70	10	80	259	28	287
	機械工	213	11	224	190	9	199	240	14	254	272	9	281	915	43	958
	電気電子情報工	204	12	216	170	10	180	171	15	186	233	22	255	778	59	837
	学部計	542	33	575	456	31	487	488	40	528	610	43	653	2,096	147	2,243
環境都市工	建築	82	38	120	69	25	94	75	36	111	100	30	130	326	129	455
	都市システム工	113	24	137	116	18	134	132	23	155	141	17	158	502	82	584
	エネルギー・環境工	72	8	80	81	11	92	75	7	82	93	7	100	321	33	354
	学部計	267	70	337	266	54	320	282	66	348	334	54	388	1,149	244	1,393
化学生命工	化学・物質工	179	68	247	174	70	244	202	71	273	221	58	279	776	267	1,043
	生命・生物工	53	56	109	48	61	109	60	49	109	74	60	134	235	226	461
	学部計	232	124	356	222	131	353	262	120	382	295	118	413	1,011	493	1,504
合計		3,919	2,821	6,740	3,946	2,814	6,760	4,124	3,053	7,177	4,965	3,006	7,971	16,954	11,694	28,648

（イ） 大学院 （081112）

2019.5.1

研究科	専攻	博士課程前期課程									博士課程後期課程												合計		
		1年			2年			計			1年			2年			3年			計					
		男	女	計	男	女	計	男	女	計	男	女	計	男	女	計	男	女	計	男	女	計	男	女	計
法学	法学・政治学	7	4	11	16	4	20	23	8	31	0	1	1	0	0	0	4	4	8	4	5	9	27	13	40
文学	総合人文学	14	25	39	30	45	75	44	70	114	7	5	12	3	5	8	19	26	45	29	36	65	73	106	179
	文化交渉学	－	－	－	－	－	－	－	－	－	－	－	－	－	－	－	－	－	－	－	－	－	－	－	－
	英文学	－	－	－	－	－	－	－	－	－	－	－	－	－	－	－	－	－	－	－	－	－	－	－	－
	国文学	－	－	－	－	－	－	－	－	－	－	－	－	－	－	－	－	－	－	－	－	－	－	－	－
	哲学	－	－	－	－	－	－	－	－	－	－	－	－	－	－	－	－	－	－	－	－	－	－	－	－
	史学	－	－	－	－	－	－	－	－	－	－	－	－	－	－	－	－	－	－	－	－	－	－	－	－
	ドイツ文学	－	－	－	－	－	－	－	－	－	－	－	－	－	－	－	－	－	－	－	－	－	－	－	－
	フランス文学	－	－	－	－	－	－	－	－	－	－	－	－	－	－	－	－	－	－	－	－	－	－	－	－
	中国文学	－	－	－	－	－	－	－	－	－	－	－	－	－	－	－	－	－	－	－	－	－	－	－	－
	地理学	－	－	－	－	－	－	－	－	－	－	－	－	－	－	－	－	－	－	－	－	－	－	－	－
	教育学	－	－	－	－	－	－	－	－	－	－	－	－	－	－	－	－	－	－	－	－	－	－	－	－
	計	14	25	39	30	45	75	44	70	114	7	5	12	3	5	8	19	26	45	29	36	65	73	106	179
経済学	経済学	8	9	17	9	16	25	17	25	42	0	1	1	0	0	0	0	0	0	0	1	1	17	26	43
商学	商学	6	11	17	7	9	16	13	20	33	1	0	1	0	0	0	2	0	2	3	0	3	16	20	36
	会計学	－	－	－	－	－	－	－	－	－	－	－	－	－	－	－	2	1	3	2	1	3	2	1	3
	計	6	11	17	7	9	16	13	20	33	1	0	1	0	0	0	4	1	5	5	1	6	18	21	39
社会学	社会学	2	5	7	2	7	9	4	12	16	0	0	0	0	0	0	1	1	2	1	1	2	5	13	18
	社会ｼｽﾃﾑﾃﾞｻﾞｲﾝ	0	2	2	1	0	1	1	2	3	0	0	0	0	0	0	3	1	4	3	1	4	4	3	7
	社会心理学	－	－	－	－	－	－	－	－	－	－	－	－	－	－	－	－	－	－	－	－	－	－	－	－
	ﾏｽ・ｺﾐｭﾆｹｰｼｮﾝ学	4	6	10	5	11	16	9	17	26	0	1	1	0	1	1	3	0	3	3	2	5	12	19	31
	計	6	13	19	8	18	26	14	31	45	0	1	1	0	1	1	7	2	9	7	4	11	21	35	56
総合情報学	社会情報学	2	1	3	10	7	17	12	8	20	－	－	－	－	－	－	－	－	－	－	－	－	12	8	20
	知識情報学	9	5	14	19	3	22	28	8	36	－	－	－	－	－	－	－	－	－	－	－	－	28	8	36
	総合情報学	－	－	－	－	－	－	－	－	－	6	0	6	6	2	8	10	4	14	22	6	28	22	6	28
	計	11	6	17	29	10	39	40	16	56	6	0	6	6	2	8	10	4	14	22	6	28	62	22	84
理工学	システム理工学	115	11	126	133	7	140	248	18	266	－	－	－	－	－	－	－	－	－	－	－	－	248	18	266
	環境都市工学	75	15	90	65	16	81	140	31	171	－	－	－	－	－	－	－	－	－	－	－	－	140	31	171
	化学生命工学	103	29	132	97	24	121	200	53	253	－	－	－	－	－	－	－	－	－	－	－	－	200	53	253
	総合理工学	－	－	－	－	－	－	－	－	－	13	2	15	7	4	11	19	2	21	39	8	47	39	8	47
	計	293	55	348	295	47	342	588	102	690	13	2	15	7	4	11	19	2	21	39	8	47	627	110	737
外国語教育学	外国語教育学	10	14	24	14	27	41	24	41	65	1	2	3	3	4	7	9	13	22	13	19	32	37	60	97
心理学	認知・発達心理学	－	－	－	－	－	－	－	－	－	－	－	－	－	－	－	－	－	－	－	－	－	0	0	0
	社会心理学	－	－	－	－	－	－	－	－	－	－	－	－	－	－	－	－	－	－	－	－	－	0	0	0
	心理学	1	2	3	2	7	9	3	9	12	0	2	2	2	2	4	7	14	21	9	18	27	12	27	39
	計	1	2	3	2	7	9	3	9	12	0	2	2	2	2	4	7	14	21	9	18	27	12	27	39
社会安全	防災・減災	7	3	10	3	3	6	10	6	16	3	0	3	0	1	1	8	1	9	11	2	13	21	8	29
東アジア文化	文化交渉学	5	12	17	10	17	27	15	29	44	4	8	12	8	10	18	3	9	12	15	27	42	30	56	86
ガバナンス	ガバナンス	3	1	4	4	3	7	7	4	11	3	0	3	0	0	0	2	0	2	5	0	5	12	4	16
人間健康	人間健康	2	1	3	6	1	7	8	2	10	1	3	4	2	2	4	2	10	12	5	15	20	13	17	30
合計		373	156	529	433	207	640	806	363	1,169	39	25	64	31	31	62	94	86	180	164	142	306	970	505	1,475

（ウ） 大学院（専門職大学院）（081113）

2019.5.1

研究科	専攻	専門職学位課程											
		1年			2年			3年			計		
		男	女	計	男	女	計	男	女	計	男	女	計
法務	法曹養成(既修)	－	－	－	10	5	15	14	7	21	24	12	36
	法曹養成(未修)	12	5	17	3	1	4	3	4	7	18	10	28
会計	会計人養成	26	22	48	29	18	47	－	－	－	55	40	95
心理学	心理臨床学	4	21	25	5	23	28	－	－	－	9	44	53
合計		42	48	90	47	47	94	17	11	28	106	106	212

(注) 1　休学者を含めた在籍者数である。
　　 2　法務研究科の既修新入生は２年次生として取り扱う。

ウ　収容定員に対する在籍学生数の割合

（ア）　学　部　(081121)

2019.5.1

学部・学科等・コース等		入学定員	編入学定員	収容定員 総数 (A)	収容定員 うち編入学生数 (C)	在籍学生数 総数 (B)	在籍学生数 うち編入学生数 (D)	B／A	D／C	在籍学生数 1年次 学生数	2年次 学生数	3年次 学生数	4年次 学生数	4年次 留年者数(内数)	備考
法	法学政治学科	715		2,860		3,179	5	1.11	—	691	740	826	922	179	
文	総合人文学科	770		3,080		3,337	23	1.08	—	763	767	860	947	123	
経済	経済学科	726		2,904		3,268	0	1.13	—	774	737	830	927	185	
商	商学科	726		2,904		3,168	2	1.09	—	725	800	793	850	127	
社会	社会学科 社会学専攻	198		792		855	2	1.08	—	197	204	223	231	25	
	社会学科 心理学専攻	198		792		855	2	1.08	—	210	211	212	222	23	
	社会学科 メディア専攻	198		792		859	7	1.08	—	193	197	224	245	26	2013年度から名称変更
	社会学科 社会システムデザイン専攻	198		792		864	1	1.09	—	214	216	218	216	30	
	学部計	**792**		**3,168**		**3,433**	**12**	**1.08**	**—**	**814**	**828**	**877**	**914**	**104**	
政策創造	政策学科	270		1,080		1,206	3	1.12	—	300	292	294	320	49	
	国際アジア法政策学科	80		320		393	0	1.23	—	91	89	98	115	26	
	学部計	**350**		**1,400**		**1,599**	**3**	**1.14**	**—**	**391**	**381**	**392**	**435**	**75**	
外国語	外国語学科	165		660		705	0	1.07	—	164	189	175	177	19	
人間健康	人間健康学科	330		1,320		1,414	0	1.07	—	367	336	344	367	38	
総合情報	総合情報学科	500	30	2,090	90	2,186	41	1.05	0.46	501	530	534	621	87	
社会安全	安全マネジメント学科	275		1,100		1,219	0	1.11	—	282	292	288	357	62	
システム理工	数学科	33		132		161	0	1.22	—	52	39	33	37	8	
	物理・応用物理学科	66		264		287	0	1.09	—	83	69	55	80	19	
	機械工学科	220		880		958	0	1.09	—	224	199	254	281	58	
	電気電子情報工学科	182		728		837	0	1.15	—	216	180	186	255	65	
	学部計	**501**		**2,004**		**2,243**	**0**	**1.12**	**—**	**575**	**487**	**528**	**653**	**150**	
環境都市工	建築学科	105		420		455	2	1.08	—	120	94	111	130	23	
	都市システム工学科	132		528		584	0	1.11	—	137	134	155	158	30	
	エネルギー・環境工学科	88		352		354	0	1.01	—	80	92	82	100	23	
	学部計	**325**		**1,300**		**1,393**	**2**	**1.07**	**—**	**337**	**320**	**348**	**388**	**76**	
化学生命工	化学・物質工学科	242		968		1,043	0	1.08	—	247	244	273	279	38	
	生命・生物工学科	105		420		461	0	1.10	—	109	109	109	134	24	
	学部計	**347**		**1,388**		**1,504**	**0**	**1.08**	**—**	**356**	**353**	**382**	**413**	**62**	
合計		**6,522**	**30**	**26,178**	**90**	**28,648**	**88**	**1.09**	**—**	**6,740**	**6,760**	**7,177**	**7,971**	**1,287**	

（イ） 大学院 （081122）

2019.5.1

研究科	専攻	入学定員		収容定員		在籍学生数										C／A	D／B
						博士課程前期課程					博士課程後期課程						
		博士課程前期課程	博士課程後期課程	博士課程前期課程（A）	博士課程後期課程（B）	一般	社会人	留学生	その他	計（C）	一般	社会人	留学生	その他	計（D）		
法学	法学・政治学	50	10	100	30	0	17	7	7	31	9	0	0	0	9	0.31	0.30
文学	総合人文学	96	19	192	57	11	4	46	53	114	34	16	15	0	65	0.59	1.14
	文化交渉学	－	－	－	－	－	－	－	－	－	－	－	－	－	－	－	－
	英文学	－	－	－	－	－	－	－	－	－	－	－	－	－	－	－	－
	国文学	－	－	－	－	－	－	－	－	－	－	－	－	－	－	－	－
	哲学	－	－	－	－	－	－	－	－	－	－	－	－	－	－	－	－
	史学	－	－	－	－	－	－	－	－	－	－	－	－	－	－	－	－
	ドイツ文学	－	－	－	－	－	－	－	－	－	－	－	－	－	－	－	－
	フランス文学	－	－	－	－	－	－	－	－	－	－	－	－	－	－	－	－
	中国文学	－	－	－	－	－	－	－	－	－	－	－	－	－	－	－	－
	地理学	－	－	－	－	－	－	－	－	－	－	－	－	－	－	－	－
	教育学	－	－	－	－	－	－	－	－	－	－	－	－	－	－	－	－
	計	96	19	192	57	11	4	46	53	114	34	16	15	0	65	0.59	1.14
経済学	経済学	45	5	90	15	3	3	34	2	42	0	0	1	0	1	0.47	0.07
商学	商学	35	5	70	15	3	0	29	1	33	2	0	1	0	3	0.47	0.20
	会計学	－	－	－	－	－	－	－	－	－	2	0	1	0	3	－	－
	計	35	5	70	15	3	0	29	1	33	4	0	2	0	6	0.47	0.40
社会学	社会学	10	3	20	9	0	0	14	2	16	1	0	1	0	2	0.80	0.22
	社会ｼｽﾃﾑﾃﾞｻﾞｲﾝ	10	3	20	9	0	0	3	0	3	2	0	2	0	4	0.15	0.44
	社会心理学	－	－	－	－	－	－	－	－	－	－	－	－	－	－	－	－
	ﾏｽ・ｺﾐｭﾆｹｰｼｮﾝ学	10	3	20	9	3	1	18	4	26	3	0	2	0	5	1.30	0.56
	計	30	9	60	27	3	1	35	6	45	6	0	5	0	11	0.75	0.41
総合情報学	社会情報学	40	－	80	－	3	1	8	8	20	－	－	－	－	－	0.25	－
	知識情報学	40	－	80	－	1	0	3	32	36	－	－	－	－	－	0.45	－
	総合情報学	－	8	－	24	－	－	－	－	－	24	0	4	0	28	－	1.17
	計	80	8	160	24	4	1	11	40	56	24	0	4	0	28	0.35	1.17
理工学	システム理工学	125	－	250	－	91	0	10	165	266	－	－	－	－	－	1.06	－
	環境都市工学	70	－	140	－	60	2	15	94	171	－	－	－	－	－	1.22	－
	化学生命工学	80	－	160	－	74	1	9	169	253	－	－	－	－	－	1.58	－
	総合理工学	－	57	－	171	－	－	－	－	－	23	14	10	0	47	－	0.27
	計	275	57	550	171	225	3	34	428	690	23	14	10	0	47	1.25	0.27
外国語教育学	外国語教育学	25	3	50	9	9	13	30	13	65	7	16	9	0	32	1.30	3.56
心理学	認知・発達心理学	－	－	－	－	－	－	－	－	－	－	－	－	－	－	－	－
	社会心理学	－	－	－	－	－	－	－	－	－	－	－	－	－	－	－	－
	心理学	12	6	24	18	1	2	5	4	12	10	14	3	0	27	0.50	1.50
	計	12	6	24	18	1	2	5	4	12	10	14	3	0	27	0.50	1.50
社会安全	防災・減災	15	5	30	15	0	7	6	3	16	12	0	1	0	13	0.53	0.87
東アジア文化	文化交渉学	12	6	24	18	0	1	40	3	44	4	4	34	0	42	1.83	2.33
ガバナンス	ガバナンス	15	3	30	9	0	4	3	4	11	0	5	0	0	5	0.37	0.56
人間健康	人間健康	10	3	20	9	2	4	2	2	10	3	16	1	0	20	0.50	2.22
合計		700	139	1,400	417	261	60	282	566	1,169	136	85	85	0	306	0.84	0.73

（ウ） 大学院（専門職大学院）（081123）

2019.5.1

研究科	専攻等	入学定員	収容定員	在籍学生数					B/A
				専門職学位課程					
		専門職学位課程	専門職学位課程(A)	一般	社会人	留学生	その他	計(B)	
法務	法曹養成	40	120	50	14	0	0	64	0.53
会計	会計人養成	40	80	45	17	33	0	95	1.19
心理学	心理臨床学	30	60	49	4	0	0	53	0.88

エ　法科大学院の学生定員及び在籍学生数　(081131)

2019.5.1

収容定員(A)	未修者総数	既修者総数	在籍学生総数(B)	B/A	在籍学生数内訳									備考
					第１年次			第2年次			第3年次			
					学生数		学生数計	学生数		学生数計	学生数		学生数計	
					未修者	既修者		未修者	既修者		未修者	既修者		
120	28 〈6〉 《2》	36 〈10〉 《2》	64 〈16〉 《4》	0.53	17 〈0〉 《0》		17 〈0〉 《0》	4 〈1〉 《0》	15 〈0〉 《0》	19 〈1〉 《0》	7 〈5〉 《2》	21 〈10〉 《2》	28 〈15〉 《4》	

(注) 1　各年次に留年者がいる場合は人数を〈　〉に内数で記入する。ただし、休学や留学によって進級の遅れた者は留年に含めない。
　　2　各年次に休学者がいる場合も同様に人数を《　》に内数で記入する。
　　3　「収容定員(A)」は、学則に規程されている収容定員である。
　　4　「B/A」欄については、小数点以下第３位を四捨五入し、小数点以下第２位まで表示する。
　　5　現在の在籍学生に関わる入学定員に変更があった場合には、「備考」欄に注記する。

(2)　学部の社会人学生・留学生・帰国生徒数　(081201)

2019.5.1現在

学部	学科	社会人学生数	留学生数	帰国生徒数
法学部	法学政治学科	0	18	0
文学部	総合人文学科	2	31	0
経済学部	経済学科	0	59	0
商学部	商学科	0	90	0
社会学部	社会学科	0	21	0
政策創造学部	政策学科	0	27	0
	国際アジア法政策学科	0	4	0
	計	0	31	0
外国語学部	外国語学科	0	0	0
人間健康学部	人間健康学科	1	8	0
総合情報学部	総合情報学科	0	36	15
社会安全学部	安全マネジメント学科	0	10	0
システム理工学部	数学科	0	0	0
	物理・応用物理学科	0	2	0
	機械工学科	0	29	0
	電気電子情報工学科	0	22	0
	計	0	53	0
環境都市工学部	建築学科	0	9	0
	都市システム工学科	0	10	0
	エネルギー・環境工学科	0	12	0
	計	0	31	0
化学生命工学部	化学・物質工学科	0	15	0
	生命・生物工学科	0	21	0
	計	0	36	0
合計		3	424	15

(注)　社会人、帰国生徒としてここに挙げるのは、一般の学生を対象とした入試とは別にそれぞれの入試によって入学した学生をいう。

(3) 休学の状況（2018年度）（081301）

2019.3.31

部・課程	学部・研究科	区分	年次別休学者数 1 春	1 秋	2 春	2 秋	3 春	3 秋	4 春	4 秋	計	理由別休学者数 ①	②	③	④	⑤	⑥	⑦	復学者 春	秋	計
学部	法	法学政治	1	3	6	3	12	13	41	33	112	12	33	0	6	0	28	33	20	25	45
	文	総合人文	4	8	4	6	7	9	59	34	131	7	36	0	1	0	31	56	34	36	70
	経済	経済	1	3	3	4	7	11	58	24	111	10	55	0	1	0	19	26	31	43	74
	商	商	1	1	2	7	10	9	47	30	107	2	30	0	3	0	43	29	24	26	50
	社会	社会	1	6	4	1	16	10	45	26	109	9	30	0	3	0	32	35	21	34	55
	政策創造	政策	1	0	2	1	4	4	24	18	54	2	13	0	0	0	14	25	14	11	25
		国際アジア法政策	0	0	0	0	0	1	7	10	18	2	4	0	0	0	7	5	4	4	8
	外国語	外国語	2	7	1	1	3	4	10	9	37	2	5	0	4	0	7	19	5	5	10
	人間健康	人間健康	0	2	2	1	2	5	17	15	44	5	7	0	0	0	13	19	7	6	13
	総合情報	総合情報	3	6	3	5	9	8	25	15	74	10	15	0	6	0	9	34	18	18	36
	社会安全	安全マネジメント	1	2	0	3	3	4	10	11	34	2	8	0	0	0	5	19	15	3	18
	システム理工	数	0	0	0	0	0	1	2	1	4	0	3	0	0	0	0	1	2	2	4
		物理・応用物理	1	0	0	0	2	2	8	5	18	3	3	0	0	0	3	9	8	5	13
		機械工	0	3	0	1	7	4	17	16	48	1	11	0	1	0	4	31	8	9	17
		電気電子情報工	0	1	1	1	0	2	13	20	38	6	17	0	0	0	3	12	15	6	21
	環境都市工	建築	0	0	1	2	3	5	8	6	25	3	8	0	0	0	4	10	10	5	15
		都市システム工	1	1	0	0	2	7	8	7	26	2	7	0	0	0	7	10	10	6	16
		エネルギー・環境工	1	2	1	2	4	1	5	8	24	2	13	0	0	0	4	5	7	2	9
	化学生命工	化学・物質工	1	3	2	2	3	2	14	14	41	2	13	0	2	0	6	18	6	8	14
		生命・生物工	1	3	1	1	3	3	6	3	21	2	3	0	2	0	3	11	4	5	9
	合計		20	51	33	41	97	105	424	305	1,076	84	314	0	29	0	242	407	263	259	522
大学院 博士課程前期・修士	法学		0	1	0	0					1	0	0	0	0	0	0	1	1	0	1
	文学		0	0	3	2					5	0	3	0	0	0	0	2	2	1	3
	経済学		0	0	0	0					0	0	0	0	0	0	0	0	0	0	0
	商学		0	0	0	0					0	0	0	0	0	0	0	0	2	0	2
	社会学		0	1	0	0					1	0	0	0	0	0	0	1	1	0	1
	総合情報学		0	0	1	0					1	0	1	0	0	0	0	0	0	0	0
	理工学		2	1	3	4					10	0	3	0	0	0	3	4	4	0	4
	外国語教育学		0	1	3	2					6	0	2	0	0	0	0	4	1	2	3
	心理学		0	0	0	1					1	0	1	0	0	0	0	0	1	0	1
	社会安全		0	0	0	0					0	0	0	0	0	0	0	0	0	0	0
	東アジア		0	0	1	1					2	0	1	0	0	0	0	1	0	0	0
	ガバナンス		0	0	0	1					1	0	0	0	0	0	1	0	1	0	1
	人間健康		0	0	1	0					1	0	0	0	0	0	1	0	0	1	1
	計		2	4	12	11					29	0	11	0	0	0	5	13	13	4	17
大学院 博士課程後期	法学		0	0	0	0	6	4			10	0	4	0	0	0	0	6	0	2	2
	文学		2	4	0	0	14	13			33	0	9	0	0	0	2	22	9	3	12
	経済学		0	0	0	0	1	0			1	0	1	0	0	0	0	0	0	1	1
	商学		0	0	0	0	1	1			2	0	1	0	0	0	0	1	1	0	1
	社会学		0	0	0	0	6	6			12	0	5	0	0	0	0	7	2	1	3
	総合情報学		0	2	2	1	1	2			8	0	0	0	0	0	0	8	0	0	0
	理工学		0	1	0	0	0	0			1	0	0	0	0	0	0	1	0	0	0
	外国語教育学		0	0	0	0	4	7			11	0	0	0	1	0	0	10	2	1	3
	心理学		0	0	0	0	9	5			14	0	6	0	0	0	0	8	3	3	6
	社会安全		0	0	0	0	2	0			2	0	1	0	0	0	0	1	2	1	3
	東アジア		0	0	0	0	0	0			0	0	0	0	0	0	0	0	0	0	0
	ガバナンス		0	0	0	0	0	0			0	0	0	0	0	0	0	0	0	0	0
	人間健康		0	0	0	0	0	0			0	0	0	0	0	0	0	0	0	0	0
	計		2	7	2	1	44	38			94	0	27	0	1	0	2	64	19	12	31
大学院 専門職学位	法務	未修者	1	1	1	1	0	0			4	0	0	0	2	0	0	2	0	0	0
		既修者			0	0	1	1			2	0	0	0	0	0	0	2	1	0	1
	会計		0	0	3	1					4	0	0	0	0	0	0	4	1	1	2
	心理学（臨床心理）		0	0	0	0					0	0	0	0	0	0	0	0	0	0	0
	計		1	1	4	2	1	1			10	0	0	0	2	0	0	8	2	1	3
合計			5	12	18	14	45	39			133	0	38	0	3	0	7	85	34	17	51

(注) 1　休学していた者で、退学になった者を含む。
2　理由別休学者数のうち、①は「就学意欲の低下」、②は「経済的困窮」、③は「学力不足」、④は「身体疾患」、⑤は「心神耗弱」、⑥は「海外留学」、⑦は「その他」を示している。
3　復学者は春学期＝2018年４月１日付、秋学期＝2018年９月21日付である。

(4) 退学・除籍の状況（2018年度）

ア 退学者の状況 (081401)

2019. 3. 31

部・課程	学部・研究科	区分	年次別退学者数 1 春	1 秋	2 春	2 秋	3 春	3 秋	4 春	4 秋	計	理由別退学者数 ①	②	③	④	⑤	⑥	⑦	⑧	⑨	再入学者 春	秋	計
学部	法	法学政治	0	1	4	6	3	4	13	11	42	9	4	5	6	0	1	0	2	15	1	0	1
	文	総合人文	1	3	1	1	2	2	13	14	37	11	5	3	1	0	1	0	0	16	0	0	0
	経済	経済	1	3	1	3	2	6	10	12	38	12	5	10	4	0	0	0	0	7	1	0	1
	商	商	0	4	0	4	0	0	10	13	31	4	4	7	9	0	0	0	0	7	0	1	1
	社会	社会	0	3	4	2	8	3	8	4	32	6	5	3	8	0	0	0	0	10	0	0	0
	政策創造	政策	1	1	2	0	1	2	9	5	21	2	2	5	8	0	0	0	0	4	1	1	2
		国際アジア法政策	0	0	0	1	0	1	4	2	8	2	1	2	1	0	0	0	0	2	0	0	0
	外国語	外国語	0	0	1	2	1	1	0	4	9	0	2	0	0	0	0	0	1	6	0	0	0
	人間健康	人間健康	0	1	1	3	1	3	1	2	12	1	3	5	0	0	0	0	0	3	0	0	0
	総合情報	総合情報	0	4	1	5	2	3	9	6	30	12	4	4	1	0	1	0	0	8	0	0	0
	社会安全	安全マネジメント	1	1	1	1	0	1	0	7	12	3	1	0	4	1	1	0	0	2	0	0	0
	システム理工	数	0	0	0	0	0	0	3	1	4	0	0	0	1	1	0	0	0	2	0	0	0
		物理・応用物理	1	0	0	0	0	2	1	2	6	3	0	0	2	0	0	0	0	1	0	0	0
		機械工	0	2	0	0	2	2	6	9	21	6	2	4	4	0	0	0	1	4	1	0	1
		電気電子情報工	0	2	0	1	1	1	3	5	13	5	4	3	0	0	0	0	0	1	0	0	0
	環境都市工	建築	0	1	0	4	1	4	3	4	17	5	4	5	2	0	0	0	0	1	0	0	0
		都市システム工	0	1	0	0	0	1	4	3	9	1	1	3	2	0	0	0	1	1	0	0	0
		エネルギー・環境工	0	3	0	1	2	1	1	2	10	2	3	1	2	0	0	0	0	2	0	0	0
	化学生命工	化学・物質工	0	3	1	1	0	0	9	6	20	4	3	6	6	0	0	0	0	1	0	0	0
		生命・生物工	0	4	0	1	2	0	3	2	12	1	6	3	0	0	0	0	0	2	0	0	0
	合計		5	37	17	36	28	37	110	114	384	89	59	69	61	2	4	0	5	95	4	2	6
大学院 博士課程前期・修士	法	学	0	1	0	0					1	0	0	1	0	0	0	0	0	0	0	0	0
	文	学	2	0	2	0					4	0	0	1	2	0	0	0	0	1	0	0	0
	経済	学	0	0	0	0					0	0	0	0	0	0	0	0	0	0	0	0	0
	商	学	0	0	0	0					0	0	0	0	0	0	0	0	0	0	0	0	0
	社会	学	0	0	0	0					0	0	0	0	0	0	0	0	0	0	0	0	0
	総合情報	学	0	1	1	0					2	1	0	0	1	0	0	0	0	0	0	0	0
	理工	学	3	3	2	3					11	3	0	4	3	0	0	0	0	1	0	0	0
	外国語教育	学	0	1	0	1					2	0	0	1	0	0	0	0	0	1	0	0	0
	心理	学	0	0	0	0					0	0	0	0	0	0	0	0	0	0	0	0	0
	社会安全		0	0	0	0					0	0	0	0	0	0	0	0	0	0	0	0	0
	東アジア		0	0	0	1					1	0	0	0	0	0	0	0	0	1	0	0	0
	ガバナンス		0	0	0	0					0	0	0	0	0	0	0	0	0	0	0	0	0
	人間健康		0	0	0	0					0	0	0	0	0	0	0	0	0	0	0	0	0
	計		5	6	5	5					21	4	0	7	6	0	0	0	0	4	0	0	0
大学院 博士課程後期	法	学	0	0	0	0	0	0			0	0	0	0	0	0	0	0	0	0	0	0	0
	文	学	0	1	0	0	2	1			4	0	0	0	0	0	0	0	0	4	0	0	0
	経済	学	0	0	0	0	0	0			0	0	0	0	0	0	0	0	0	0	0	0	0
	商	学	0	0	0	0	0	0			0	0	0	0	0	0	0	0	0	0	0	0	0
	社会	学	0	0	0	0	2	2			4	0	0	0	0	2	0	0	0	2	0	0	0
	総合情報	学	0	0	1	0	0	0			1	0	0	0	1	0	0	0	0	0	0	0	0
	理工	学	0	0	0	0	0	2			2	0	0	0	0	0	0	0	0	2	0	0	0
	外国語教育	学	0	0	0	0	0	1			1	0	0	0	0	0	0	0	0	1	0	0	0
	心理	学	0	0	0	0	1	4			5	0	0	1	0	0	0	0	0	4	1	0	1
	社会安全		0	1	0	0	1	0			2	0	0	0	1	0	0	0	0	1	0	0	0
	東アジア		0	0	0	0	0	1			1	0	0	0	0	0	0	0	0	1	0	0	0
	ガバナンス		0	1	0	1	0	0			2	0	0	0	0	0	0	0	0	2	0	0	0
	人間健康		0	0	0	0	0	0			0	0	0	0	0	0	0	0	0	0	0	0	0
	計		0	3	1	1	6	11			22	0	0	1	2	2	0	0	0	17	1	0	1
大学院 専門職学位	法務	未修者	0	2	1	0	0	0			3	1	0	0	0	0	0	0	0	2	0	0	0
		既修者			0	2	1	0			3	1	1	0	1	0	0	0	0	0	0	0	0
	会	計	0	3	1	3					7	0	2	1	1	2	0	0	0	1	0	0	0
	心理学（臨床心理）		1	1	0	0					2	0	0	1	0	0	0	0	0	1	0	0	0
	計		1	6	2	5	1	0			15	2	3	2	2	2	0	0	0	4	0	0	0
合計			6	15	8	11	7	11			58	6	3	10	10	4	0	0	0	25	1	0	1

(注) 1　休学していた者で、退学になった者を含む。
2　理由別退学者数のうち、①は「就学意欲の低下」、②は「進路変更（他の教育機関への入学・転学・編入学）」、③は「進路変更（就職）」、④は「経済的困窮」、⑤は「学力不足」、⑥は「身体疾患」、⑦は「心神耗弱」、⑧は「海外留学」、⑨は「その他」を示している。
3　再入学者は春学期＝2018年４月１日付、秋学期＝2018年９月21日付である。

イ　除籍者の状況　(081411)

2019.3.31

部・課程	学部・研究科	区分	除籍者 春学期(前期)	除籍者 秋学期(後期)	除籍者 計	復籍者 春	復籍者 秋	復籍者 計
学部	法	法学政治	8	8	16	4	7	11
	文	総合人文	6	2	8	1	0	1
	経済	経済	9	8	17	0	2	2
	商	商	5	12	17	2	2	4
	社会	社会	5	4	9	2	3	5
	政策創造	政策	2	5	7	0	1	1
		国際アジア法政策	0	1	1	0	0	0
	外国語	外国語	0	0	0	0	0	0
	人間健康	人間健康	3	0	3	0	1	1
	総合情報	総合情報	5	3	8	2	0	2
	社会安全	安全マネジメント	4	2	6	0	0	0
	システム理工	数	2	0	2	1	2	3
		物理・応用物理	1	1	2	0	0	0
		機械工	6	3	9	0	0	0
		電気電子情報工	3	1	4	1	1	2
	環境都市工	建築	2	0	2	1	0	1
		都市システム工	0	1	1	0	1	1
		エネルギー・環境工	0	1	1	0	0	0
	化学生命工	化学・物質工	2	2	4	1	1	2
		生命・生物工	1	0	1	0	1	1
	合計		64	54	118	15	22	37
大学院 博士課程前期・修士	法学		0	0	0	0	0	0
	文学		0	0	0	0	0	0
	経済学		0	0	0	0	0	0
	商学		0	0	0	0	0	0
	社会学		0	0	0	0	0	0
	総合情報学		1	2	3	0	0	0
	理工学		0	1	1	0	0	0
	外国語教育学		0	0	0	0	0	0
	心理学		0	1	1	0	0	0
	社会安全		0	0	0	0	0	0
	東アジア		1	0	1	0	0	0
	ガバナンス		0	0	0	0	0	0
	人間健康		0	0	0	0	0	0
	計		2	4	6	0	0	0
大学院 博士課程後期	法学		0	0	0	0	0	0
	文学		0	0	0	0	0	0
	経済学		0	0	0	0	0	0
	商学		0	0	0	0	0	0
	社会学		0	0	0	0	0	0
	総合情報学		0	0	0	0	0	0
	理工学		0	1	1	0	0	0
	外国語教育学		0	0	0	0	0	0
	心理学		0	0	0	0	0	0
	社会安全		1	0	1	0	0	0
	東アジア		0	0	0	0	0	0
	ガバナンス		0	0	0	0	0	0
	人間健康		0	0	0	0	0	0
	計		1	1	2	0	0	0
大学院 専門職学位	法務	未修者	0	0	0	0	0	0
		既修者	2	0	2	0	0	0
	会計		1	1	2	0	1	1
	心理学(臨床心理)		0	0	0	0	0	0
	計		3	1	4	0	1	1
合計			6	6	12	0	1	1

(注)　復籍者は春学期＝2018年４月１日付、秋学期＝2018年９月21日付である。

(5) 聴講生・科目等履修生等の状況（2018年度）

ア 学 部 (081501)

（ア） 聴講生

2018年度

学部	性別		年齢						学歴			職業			受講目的			
	男性	女性	10代	20代	30代	40代	50代	60代以上	院卒	大学卒	その他	有職	主婦	無職	資格取得	自己研修	業務上要	その他
法	3	1	0	1	1	0	0	2	0	2	2	0	0	4	0	4	0	0
文	27	12	0	1	1	4	2	31	2	30	7	13	2	24	0	37	1	1
経済	3	0	0	0	0	0	0	3	0	3	0	0	0	3	0	3	0	0
商	1	0	0	0	0	0	0	1	0	0	1	0	0	1	0	1	0	0
社会	3	4	1	0	0	1	0	5	1	4	2	1	1	5	0	7	0	0
政策創造	0	0	0	0	0	0	0	0	0	0	0	0	0	0	0	0	0	0
人間健康	1	3	1	1	0	1	1	0	0	2	2	0	1	3	0	4	0	0
システム理工	1	1	0	0	0	1	1	0	1	1	0	1	0	1	0	2	0	0
環境都市工	0	1	0	0	0	0	0	1	1	0	0	0	0	1	0	1	0	0
化学生命工	1	0	0	0	0	0	0	1	0	0	1	1	0	0	0	1	0	0
合計	**40**	**22**	**2**	**3**	**2**	**7**	**4**	**44**	**5**	**42**	**15**	**16**	**4**	**42**	**0**	**60**	**1**	**1**

(注) 聴講生数は実人数である。

（イ） 科目等履修生

2018年度

学部	性別		年齢						学歴			職業			受講目的			
	男性	女性	10代	20代	30代	40代	50代	60代以上	院卒	大学卒	その他	有職	主婦	無職	資格取得	自己研修	業務上要	その他
法	1	1	0	2	0	0	0	0	0	2	0	0	0	2	2	0	0	0
文	15	13	0	11	4	4	6	3	4	24	0	13	1	14	24	4	0	0
経済	3	0	0	3	0	0	0	0	0	3	0	0	0	3	2	1	0	0
商	0	0	0	0	0	0	0	0	0	0	0	0	0	0	0	0	0	0
社会	4	0	0	2	1	0	0	1	0	3	1	2	0	2	1	2	0	1
政策創造	1	0	0	0	0	0	0	1	0	1	0	0	0	1	0	1	0	0
外国語	0	3	0	1	0	0	1	1	0	3	0	1	1	1	1	2	0	0
人間健康	3	2	0	5	0	0	0	0	1	4	0	2	0	3	4	1	0	0
総合情報	3	1	0	3	1	0	0	0	0	3	1	2	0	2	3	1	0	0
社会安全	0	2	0	0	0	0	2	0	0	2	0	1	1	0	0	1	1	0
システム理工	9	2	0	5	1	2	2	1	0	8	3	6	0	5	9	2	0	0
環境都市工	0	0	0	0	0	0	0	0	0	0	0	0	0	0	0	0	0	0
化学生命工	4	1	0	5	0	0	0	0	1	4	0	1	0	4	5	0	0	0
合計	**43**	**25**	**0**	**37**	**7**	**6**	**11**	**7**	**6**	**57**	**5**	**28**	**3**	**37**	**51**	**15**	**1**	**1**

(注) 学部及び大学院の両方で在籍していた場合は学部のみの集計である。

イ　大学院　(081511)

2018年度

区分 / 研究科	科目等履修生		研　修　生		委託学生		聴　講　生		交流研究生		外国人研究生		合　計
	男	女	男	女	男	女	男	女	男	女	男	女	
法　学	0	0	0	0	0	0	0	1	0	0	1	0	2
文　学	2	0	1	0	0	0	7	3	0	0	3	5	21
経　済　学	0	0	0	0	0	0	0	0	0	0	2	4	6
商　学	0	0	0	0	0	0	1	0	0	0	3	7	11
社　会　学	0	0	0	0	0	0	0	0	0	0	3	12	15
総　合　情　報　学	0	0	0	0	0	0	0	0	0	0	0	2	2
理　工　学	1	0	0	0	0	0	0	0	0	0	4	1	6
外　国　語　教　育　学	0	1	0	0	0	0	0	3	0	0	0	1	5
心　理　学	0	0	0	0	0	0	0	0	0	0	0	2	2
社　会　安　全	0	0	0	0	0	0	0	0	0	0	0	1	1
東　ア　ジ　ア　文　化	0	0	0	0	0	0	0	0	0	0	1	2	3
ガ　バ　ナ　ン　ス	0	0	0	0	0	0	0	0	0	0	0	1	1
人　間　健　康	0	0	0	0	0	0	0	0	0	0	0	0	0
法　務	0	0	0	0	0	0	0	0	0	0	0	0	0
会　計	0	0	0	0	0	0	37	16	0	0	0	0	53
心理学（専門職）	0	0	0	0	0	0	0	0	0	0	0	0	0
合　計	**3**	**1**	**1**	**0**	**0**	**0**	**45**	**23**	**0**	**0**	**17**	**38**	**128**

(注)　各区分の人数は実人数である。(科目等履修生については学部及び大学院の両方で在籍していた場合は学部のみの集計としている。)
「交流研究生」の欄は受入れ数である。

(ア)　聴講生

2018年度

研究科	聴講生	性　別		学　歴			職　業		受　講　目　的			
		男	女	修士卒	学部卒	その他	あ　り	な　し	進　学	自己研修	職務研修	研究継続
法　学	1	0	1	1	0	0	0	1	0	0	0	1
文　学	10	7	3	4	6	0	1	9	1	6	0	3
経　済　学	0	0	0	0	0	0	0	0	0	0	0	0
商　学	1	1	0	1	0	0	0	1	0	0	0	1
社　会　学	0	0	0	0	0	0	0	0	0	0	0	0
総　合　情　報　学	0	0	0	0	0	0	0	0	0	0	0	0
理　工　学	0	0	0	0	0	0	0	0	0	0	0	0
外　国　語　教　育　学	3	0	3	3	0	0	2	1	1	1	0	1
心　理　学	0	0	0	0	0	0	0	0	0	0	0	0
社　会　安　全	0	0	0	0	0	0	0	0	0	0	0	0
東　ア　ジ　ア　文　化	0	0	0	0	0	0	0	0	0	0	0	0
ガ　バ　ナ　ン　ス	0	0	0	0	0	0	0	0	0	0	0	0
人　間　健　康	0	0	0	0	0	0	0	0	0	0	0	0
法　務	0	0	0	0	0	0	0	0	0	0	0	0
会　計	53	37	16	0	46	7	53	0	0	53	0	0
心理学（専門職）	0	0	0	0	0	0	0	0	0	0	0	0
合　計	**68**	**45**	**23**	**9**	**52**	**7**	**56**	**12**	**2**	**60**	**0**	**6**

(注)　聴講生数は実人数である。

（イ） 研修生（条件：博士課程後期課程在学年数満了及び単位修得済による退学者）

2018年度

研究科	研修生	性別		職業		受講目的
		男性	女性	あり	なし	研究継続
法学	0	0	0	0	0	0
文学	1	1	0	1	0	0
経済学	0	0	0	0	0	0
商学	0	0	0	0	0	0
社会学	0	0	0	0	0	0
総合情報学	0	0	0	0	0	0
理工学	0	0	0	0	0	0
外国語教育学	0	0	0	0	0	0
心理学	0	0	0	0	0	0
社会安全	0	0	0	0	0	0
東アジア	0	0	0	0	0	0
合計	**1**	**1**	**0**	**1**	**0**	**0**

（注） 研修生数は実人数である。

（ウ） 交流研究生

2018年度

研究科	他大学院への送り出し									
	関西学院大学		同志社大学		立命館大学		その他		合計	
	男性	女性	男性	女性	男性	女性	男性	女性	男性	女性
法学	0	0	0	0	0	0	0	0	0	0
文学	0	0	0	0	0	0	0	0	0	0
経済学	0	0	0	0	0	0	0	0	0	0
商学	0	0	0	0	0	0	0	0	0	0
社会学	0	0	0	0	0	0	0	0	0	0
総合情報学	0	0	0	0	0	0	0	0	0	0
理工学	0	0	0	0	0	0	0	0	0	0
外国語教育学	0	0	0	0	0	0	0	0	0	0
心理学	0	0	0	0	0	0	0	0	0	0
社会安全	0	0	0	0	0	0	0	0	0	0
東アジア文化	0	0	0	0	0	0	0	0	0	0
ガバナンス	0	0	0	0	0	0	0	0	0	0
人間健康	0	0	0	0	0	0	0	0	0	0
法務	0	0	0	0	0	0	0	0	0	0
会計	0	0	0	0	0	0	0	0	0	0
心理学（専門職）	0	0	0	0	0	0	0	0	0	0
合計	**0**	**0**	**0**	**0**	**0**	**0**	**0**	**0**	**0**	**0**

（注）「他大学院への送り出し」の欄は延べ数である。

2018年度

研究科	他大学院からの受入れ									
	関西学院大学		同志社大学		立命館大学		その他		合計	
	男性	女性	男性	女性	男性	女性	男性	女性	男性	女性
法学	0	0	0	0	0	0	0	0	0	0
文学	0	0	0	0	0	0	0	0	0	0
経済学	0	0	0	0	0	0	0	0	0	0
商学	0	0	0	0	0	0	0	0	0	0
社会学	0	0	0	0	0	0	0	0	0	0
総合情報学	0	0	0	0	0	0	0	0	0	0
理工学	0	0	0	0	0	0	0	0	0	0
外国語教育学	0	0	0	0	0	0	0	0	0	0
心理学	0	0	0	0	0	0	0	0	0	0
社会安全	0	0	0	0	0	0	0	0	0	0
東アジア文化	0	0	0	0	0	0	0	0	0	0
ガバナンス	0	0	0	0	0	0	0	0	0	0
人間健康	0	0	0	0	0	0	0	0	0	0
法務	0	0	0	0	0	0	0	0	0	0
会計	0	0	0	0	0	0	0	0	0	0
心理学（専門職）	0	0	0	0	0	0	0	0	0	0
合計	**0**	**0**	**0**	**0**	**0**	**0**	**0**	**0**	**0**	**0**

（エ） 科目等履修生

2018年度

研究科	科目等履修生	性別		学歴			職業		受講目的			
		男性	女性	修士卒	学部卒	その他	あり	なし	資格取得	進学	自己研修	研究継続
法学	0	0	0	0	0	0	0	0	0	0	0	0
文学	2	2	0	1	1	0	0	2	1	1	0	0
経済学	0	0	0	0	0	0	0	0	0	0	0	0
商学	0	0	0	0	0	0	0	0	0	0	0	0
社会学	0	0	0	0	0	0	0	0	0	0	0	0
総合情報学	0	0	0	0	0	0	0	0	0	0	0	0
理工学	1	1	0	0	1	0	0	1	1	0	0	0
外国語教育学	1	0	1	0	1	0	1	0	0	0	1	0
心理学	0	0	0	0	0	0	0	0	0	0	0	0
社会安全	0	0	0	0	0	0	0	0	0	0	0	0
東アジア文化	0	0	0	0	0	0	0	0	0	0	0	0
ガバナンス	0	0	0	0	0	0	0	0	0	0	0	0
人間健康	0	0	0	0	0	0	0	0	0	0	0	0
法務	0	0	0	0	0	0	0	0	0	0	0	0
会計	0	0	0	0	0	0	0	0	0	0	0	0
心理学（専門職）	0	0	0	0	0	0	0	0	0	0	0	0
合計	4	3	1	1	3	0	1	3	2	1	1	0

（注） 学部及び大学院の両方で在籍していた場合は学部のみの集計としている。

(6) 留学生別科の収容定員、収容定員に対する在籍学生数の割合 (081601)

	入学（収容）定員（A）	在籍学生数（B）			B/A
		男	女	計	
2018.10.１現在	100	70	89	159	1.59
2019.５.１現在	100	51	66	117	1.17

2　入学試験の状況

(1)　学　部

ア　入学試験の状況（５カ年）（082101）

＜学士課程＞

学部	学科	入試の種類	2015年度					2016年度					2017年度				
			志願者	合格者	入学者(A)	入学定員(B)	A/B	志願者	合格者	入学者(A)	入学定員(B)	A/B	志願者	合格者	入学者(A)	入学定員(B)	A/B
法学部	法学政治学科	一般入試	6,023	1,884	426	400	1.07	7,715	1,865	407	400	1.02	6,842	1,877	476	400	1.19
		AO入試	46	22	21	25	0.84	42	19	18	25	0.72	80	30	27	25	1.08
		一高卒見者入試	46	46	43	47	0.91	47	47	47	47	1.00	47	47	44	47	0.94
		北陽高卒見者入試	16	16	15	30	0.50	27	27	26	29	0.90	20	20	19	29	0.66
		高等部卒見者入試	11	11	11	11	1.00	12	12	12	12	1.00	12	12	12	12	1.00
		指定校推薦	244	244	244	182	1.34	239	239	238	182	1.31	245	245	245	182	1.35
		SF入試	16	12	12	10	1.20	15	11	11	10	1.10	12	12	12	10	1.20
		留学生入試	41	10	7	0	－	48	15	5	0	－	37	14	6	0	－
		難民を対象とする入試	－	－	－	－	－	－	－	－	－	－	－	－	－	－	－
		社会人入試	0	0	0	10	0.00	3	0	0	10	0.00	2	0	0	10	0.00
	法学政治学科合計		**6,443**	**2,245**	**779**	**715**	**1.09**	**8,148**	**2,235**	**764**	**715**	**1.07**	**7,297**	**2,257**	**841**	**715**	**1.18**
法学部　合計			**6,443**	**2,245**	**779**	**715**	**1.09**	**8,148**	**2,235**	**764**	**715**	**1.07**	**7,297**	**2,257**	**841**	**715**	**1.18**
文学部	総合人文学科	一般入試	10,408	2,263	475	450	1.06	9,033	2,259	504	450	1.12	9,792	2,068	512	450	1.14
		AO入試	56	14	11	10	1.10	45	12	11	10	1.10	51	12	9	10	0.90
		一高卒見者入試	53	53	50	54	0.93	54	54	52	54	0.96	54	54	53	54	0.98
		北陽高卒見者入試	28	28	27	34	0.79	32	32	29	32	0.91	29	29	28	32	0.88
		高等部卒見者入試	12	12	8	12	0.67	14	14	10	14	0.71	14	14	10	14	0.71
		指定校推薦	202	202	202	200	1.01	206	206	206	190	1.08	218	218	217	190	1.14
		SF入試	15	13	13	10	1.30	13	13	13	10	1.30	13	13	13	10	1.30
		留学生入試	21	8	5	0	－	7	5	2	10	0.20	22	13	8	10	0.80
		社会人入試	2	1	1	0	－	2	2	1	0	－	1	0	0	0	－
	総合人文学科合計		**10,797**	**2,594**	**792**	**770**	**1.03**	**9,406**	**2,597**	**828**	**770**	**1.08**	**10,194**	**2,421**	**850**	**770**	**1.10**
文学部　合計			**10,797**	**2,594**	**792**	**770**	**1.03**	**9,406**	**2,597**	**828**	**770**	**1.08**	**10,194**	**2,421**	**850**	**770**	**1.10**
経済学部	経済学科	一般入試	8,386	1,870	446	400	1.12	9,386	2,002	418	400	1.05	9,831	1,921	511	400	1.28
		AO入試	21	6	5	5	1.00	28	5	5	5	1.00	2	1	1	5	0.20
		一高卒見者入試	42	42	42	49	0.86	49	49	49	49	1.00	38	38	38	49	0.78
		北陽高卒見者入試	26	26	26	29	0.90	30	30	30	30	1.00	22	22	22	30	0.73
		高等部卒見者入試	12	12	11	12	0.92	6	6	5	14	0.36	14	14	13	14	0.93
		指定校推薦	231	231	231	201	1.15	238	238	238	198	1.20	234	234	234	208	1.13
		SF入試	13	11	11	10	1.10	12	12	12	10	1.20	12	12	12	10	1.20
		留学生入試	8	4	2	10	0.20	41	20	10	10	1.00	38	23	9	10	0.90
		社会人入試	2	0	0	10	0.00	2	0	0	10	0.00	－	－	－	－	－
	経済学科合計		**8,741**	**2,202**	**774**	**726**	**1.07**	**9,792**	**2,362**	**767**	**726**	**1.06**	**10,191**	**2,265**	**840**	**726**	**1.16**
経済学部　合計			**8,741**	**2,202**	**774**	**726**	**1.07**	**9,792**	**2,362**	**767**	**726**	**1.06**	**10,191**	**2,265**	**840**	**726**	**1.16**
商学部	商学科	一般入試	8,125	1,440	364	365	1.00	7,976	1,522	391	365	1.07	9,302	1,343	425	365	1.16
		AO入試	10	4	3	5	0.60	10	2	1	5	0.20	8	3	3	5	0.60
		一高卒見者入試	49	49	47	49	0.96	41	41	41	49	0.84	49	49	49	49	1.00
		北陽高卒見者入試	27	27	27	27	1.00	30	30	29	30	0.97	25	25	25	30	0.83
		高等部卒見者入試	8	8	7	9	0.78	13	13	13	13	1.00	12	12	11	13	0.85
		指定校推薦	232	232	232	226	1.03	217	217	217	219	0.99	225	225	225	219	1.03
		公募制推薦	24	14	14	15	0.93	14	13	12	15	0.80	42	27	27	15	1.80
		SF入試	12	12	12	10	1.20	12	12	12	10	1.20	12	12	12	10	1.20
		留学生入試	38	27	22	20	1.10	33	22	15	20	0.75	72	31	22	20	1.10
	商学科合計		**8,525**	**1,813**	**728**	**726**	**1.00**	**8,346**	**1,872**	**731**	**726**	**1.01**	**9,747**	**1,727**	**799**	**726**	**1.10**
商学部　合計			**8,525**	**1,813**	**728**	**726**	**1.00**	**8,346**	**1,872**	**731**	**726**	**1.01**	**9,747**	**1,727**	**799**	**726**	**1.10**
社会学部	社会学科 社会学専攻	一般入試	2,823	619	133	0	－	2,911	620	125	0	－	2,821	565	139	0	－
		AO入試	8	3	3	0	－	4	2	2	0	－	6	1	1	0	－
		一高卒見者入試	10	10	10	0	－	12	12	11	0	－	10	10	10	0	－
		北陽高卒見者入試	5	5	5	0	－	4	4	3	0	－	6	6	6	0	－
		高等部卒見者入試	2	2	2	0	－	2	2	2	0	－	2	2	2	0	－
		指定校推薦	59	59	59	0	－	63	63	63	0	－	63	62	62	0	－
		SF入試	5	5	5	0	－	2	2	2	0	－	3	3	3	0	－
		留学生入試	0	0	0	0	－	2	1	1	0	－	3	2	1	0	－
	社会学科社会専攻合計		**2,912**	**703**	**217**	**198**	**1.10**	**3,000**	**706**	**209**	**198**	**1.06**	**2,914**	**651**	**224**	**198**	**1.13**
	社会学科 心理学専攻	一般入試	2,754	538	134	0	－	3,017	477	112	0	－	3,262	489	120	0	－
		AO入試	13	2	2	0	－	15	4	4	0	－	10	2	2	0	－
		一高卒見者入試	10	10	8	0	－	11	11	10	0	－	12	12	11	0	－
		北陽高卒見者入試	5	5	5	0	－	8	8	8	0	－	11	11	11	0	－
		高等部卒見者入試	1	1	1	0	－	6	6	6	0	－	7	7	5	0	－
		指定校推薦	54	54	54	0	－	61	61	61	0	－	58	58	58	0	－
		SF入試	3	3	3	0	－	0	0	0	0	－	5	4	4	0	－
		留学生入試	5	3	2	0	－	6	5	3	0	－	6	3	3	0	－
	社会学科心理専攻合計		**2,845**	**616**	**209**	**198**	**1.06**	**3,124**	**572**	**204**	**198**	**1.03**	**3,371**	**586**	**214**	**198**	**1.08**

（大学基礎データ　表３）

2018年度					2019年度					N-1年度入学者の学科計に対する割合(%)	N-1年度入学者の学部計に対する割合(%)
志願者	合格者	入学者(A)	入学定員(B)	A/B	志願者	合格者	入学者(A)	入学定員(B)	A/B		
7,588	1,433	357	400	0.89	7,215	1,349	312	395	0.79	45.15	45.15
105	36	27	25	1.08	68	19	17	25	0.68	2.46	2.46
49	49	47	47	1.00	47	47	46	47	0.98	6.66	6.66
22	22	22	29	0.76	29	29	29	29	1.00	4.20	4.20
11	11	11	12	0.92	12	12	9	12	0.75	1.30	1.30
262	262	262	182	1.44	263	263	263	187	1.41	38.06	38.06
12	12	12	10	1.20	14	12	12	10	1.20	1.74	1.74
78	14	4	0	－	98	12	2	0	－	0.29	0.29
－	－	－	－	－	1	1	1	－	－	0.14	0.14
0	0	0	10	0.00	1	0	0	10	0.00	0.00	0.00
8,127	**1,839**	**742**	**715**	**1.04**	**7,748**	**1,744**	**691**	**715**	**0.97**	**100.00**	
8,127	**1,839**	**742**	**715**	**1.04**	**7,748**	**1,744**	**691**	**715**	**0.97**		**100.00**
10,707	1,836	438	450	0.97	11,647	1,768	430	450	0.96	56.36	56.36
79	12	10	10	1.00	93	12	8	10	0.80	1.05	1.05
51	51	50	54	0.93	54	54	51	54	0.94	6.68	6.68
31	31	30	32	0.94	32	32	32	32	1.00	4.19	4.19
13	13	11	14	0.79	14	14	12	14	0.86	1.57	1.57
212	212	212	190	1.12	205	205	204	190	1.07	26.74	26.74
14	13	13	10	1.30	15	13	12	10	1.20	1.57	1.57
32	11	7	10	0.70	57	18	13	10	1.30	1.70	1.70
1	0	0	0	－	1	1	1	0	－	0.13	0.13
11,140	**2,179**	**771**	**770**	**1.00**	**12,118**	**2,117**	**763**	**770**	**0.99**	**100.00**	
11,140	**2,179**	**771**	**770**	**1.00**	**12,118**	**2,117**	**763**	**770**	**0.99**		**100.00**
11,047	1,669	380	400	0.95	10,515	1,876	397	400	0.99	51.29	51.29
11	6	4	5	0.80	12	5	4	5	0.80	0.52	0.52
49	49	49	49	1.00	48	48	47	49	0.96	6.07	6.07
28	28	28	30	0.93	30	30	30	30	1.00	3.88	3.88
9	9	9	14	0.64	14	14	14	14	1.00	1.81	1.81
243	243	243	208	1.17	247	247	247	208	1.19	31.91	31.91
12	12	12	10	1.20	12	11	11	10	1.10	1.42	1.42
76	29	16	10	1.60	94	35	24	10	2.40	3.10	3.10
－	－	－	－	－	0	0	0	0	－	－	－
11,475	**2,045**	**741**	**726**	**1.02**	**10,972**	**2,266**	**774**	**726**	**1.07**	**100.00**	
11,475	**2,045**	**741**	**726**	**1.02**	**10,972**	**2,266**	**774**	**726**	**1.07**		**100.00**
8,919	1,244	441	365	1.21	9,227	1,222	349	365	0.96	48.14	48.14
10	6	5	5	1.00	16	5	5	5	1.00	0.69	0.69
49	49	49	49	1.00	50	50	48	49	0.98	6.62	6.62
28	28	28	30	0.93	29	29	29	30	0.97	4.00	4.00
13	13	12	13	0.92	13	13	11	13	0.85	1.52	1.52
221	221	220	219	1.00	235	235	235	219	1.07	32.41	32.41
32	15	15	15	1.00	25	15	15	15	1.00	2.07	2.07
11	11	11	10	1.10	13	11	11	10	1.10	1.52	1.52
84	29	23	20	1.15	81	31	22	20	1.10	3.03	3.03
9,367	**1,616**	**804**	**726**	**1.11**	**9,689**	**1,611**	**725**	**726**	**1.00**	**100.00**	
9,367	**1,616**	**804**	**726**	**1.11**	**9,689**	**1,611**	**725**	**726**	**1.00**		**100.00**
3,385	499	112	0	－	3,155	440	88	0	－	44.67	10.81
11	3	3	0	－	8	2	2	0	－	1.02	0.25
13	13	12	0	－	11	11	11	0	－	5.58	1.35
3	3	3	0	－	9	9	9	0	－	4.57	1.11
1	1	1	0	－	6	6	6	0	－	3.05	0.74
69	69	69	0	－	76	76	76	0	－	38.58	9.34
5	4	4	0	－	4	4	4	0	－	2.03	0.49
3	2	1	0	－	11	2	1	0	－	0.51	0.12
3,490	**594**	**205**	**198**	**1.04**	**3,280**	**550**	**197**	**198**	**0.99**	**100.00**	
3,428	418	112	0	－	3,277	356	98	0	－	46.67	12.04
21	3	3	0	－	24	2	1	0	－	0.48	0.12
14	14	14	0	－	15	15	15	0	－	7.14	1.84
10	10	9	0	－	13	13	13	0	－	6.19	1.60
9	9	9	0	－	6	6	5	0	－	2.38	0.61
62	62	62	0	－	72	72	72	0	－	34.29	8.85
3	3	3	0	－	6	4	4	0	－	1.90	0.49
3	0	0	0	－	7	3	2	0	－	0.95	0.25
3,550	**519**	**212**	**198**	**1.07**	**3,420**	**471**	**210**	**198**	**1.06**	**100.00**	

学部	学科	入試の種類	2015年度					2016年度					2017年度				
			志願者	合格者	入学者(A)	入学定員(B)	A/B	志願者	合格者	入学者(A)	入学定員(B)	A/B	志願者	合格者	入学者(A)	入学定員(B)	A/B
社会学部	社会学科 メディア専攻	一般入試	2,804	465	119	0	－	2,722	425	125	0	－	2,463	384	127	0	－
		AO入試	20	2	2	0	－	26	6	6	0	－	22	2	1	0	－
		一高卒見者入試	10	10	8	0	－	13	13	13	0	－	11	11	11	0	－
		北陽高卒見者入試	6	6	6	0	－	5	5	4	0	－	6	6	5	0	－
		高等部卒見者入試	5	5	5	0	－	6	6	6	0	－	9	9	9	0	－
		指定校推薦	57	57	57	0	－	62	62	62	0	－	65	65	65	0	－
		SF入試	1	0	0	0	－	4	3	3	0	－	4	3	3	0	－
		留学生入試	1	1	1	0	－	3	2	1	0	－	6	3	0	0	－
	社会学科メディア専攻合計		**2,904**	**546**	**198**	**198**	**1.00**	**2,841**	**522**	**220**	**198**	**1.11**	**2,586**	**483**	**221**	**198**	**1.12**
	社会学科 社会システムデザイン専攻	一般入試	1,258	489	137	0	－	1,392	477	111	0	－	1,644	481	138	0	－
		AO入試	6	3	3	0	－	11	3	3	0	－	10	3	3	0	－
		一高卒見者入試	9	9	9	0	－	11	11	11	0	－	14	14	13	0	－
		北陽高卒見者入試	4	4	4	0	－	3	3	2	0	－	4	4	4	0	－
		高等部卒見者入試	2	2	2	0	－	0	0	0	0	－	0	0	0	0	－
		指定校推薦	57	57	57	0	－	59	59	59	0	－	60	60	60	0	－
		SF入試	3	3	3	0	－	7	6	6	0	－	2	2	2	0	－
		留学生入試	1	1	1	0	－	2	2	1	0	－	1	1	1	0	－
	社会学科社会ｼｽﾃﾑﾃﾞｻﾞｲﾝ専攻合計		**1,340**	**568**	**216**	**198**	**1.09**	**1,485**	**561**	**193**	**198**	**0.98**	**1,735**	**565**	**221**	**198**	**1.12**
	学部計	**一般入試**	**9,639**	**2,111**	**523**	**460**	**1.14**	**10,042**	**1,999**	**473**	**460**	**1.03**	**10,190**	**1,919**	**524**	**460**	**1.14**
		AO入試	**47**	**10**	**10**	**10**	**1.00**	**56**	**15**	**15**	**10**	**1.50**	**48**	**8**	**7**	**10**	**0.70**
		一高卒見者入試	**39**	**39**	**35**	**47**	**0.74**	**47**	**47**	**45**	**47**	**0.96**	**47**	**47**	**45**	**52**	**0.87**
		北陽高卒見者入試	**20**	**20**	**20**	**30**	**0.67**	**20**	**20**	**17**	**33**	**0.52**	**27**	**27**	**26**	**30**	**0.87**
		高等部卒見者入試	**10**	**10**	**10**	**10**	**1.00**	**14**	**14**	**14**	**14**	**1.00**	**18**	**18**	**16**	**18**	**0.89**
		指定校推薦	**227**	**227**	**227**	**220**	**1.03**	**245**	**245**	**245**	**213**	**1.15**	**246**	**245**	**245**	**207**	**1.18**
		SF入試	**12**	**11**	**11**	**10**	**1.10**	**13**	**11**	**11**	**10**	**1.10**	**14**	**12**	**12**	**10**	**1.20**
		留学生入試	**7**	**5**	**4**	**5**	**0.80**	**13**	**10**	**6**	**5**	**1.20**	**16**	**9**	**5**	**5**	**1.00**
社会学部合計			**10,001**	**2,433**	**840**	**792**	**1.06**	**10,450**	**2,361**	**826**	**792**	**1.04**	**10,606**	**2,285**	**880**	**792**	**1.11**
政策創造学部	政策学科	一般入試	3,676	707	136	0	－	2,986	674	153	0	－	3,591	643	145	0	－
		AO入試	26	6	5	0	－	16	4	2	0	－	29	7	4	0	－
		一高卒見者入試	12	12	12	0	－	7	7	7	0	－	13	13	13	0	－
		北陽高卒見者入試	12	12	12	0	－	11	11	11	0	－	17	17	17	0	－
		高等部卒見者入試	4	4	4	0	－	7	7	6	0	－	8	8	8	0	－
		指定校推薦	99	99	99	0	－	98	98	98	0	－	103	103	103	0	－
		SF入試	－	－	－	－	－	－	－	－	－	－	－	－	－	0	－
		留学生入試	29	10	6	0	－	30	12	2	0	－	25	10	7	0	－
	政策学科合計		**3,858**	**850**	**274**	**270**	**1.02**	**3,155**	**813**	**279**	**270**	**1.03**	**3,786**	**801**	**297**	**270**	**1.10**
	国際アジア法政策学科	一般入試	586	245	77	0	－	885	218	57	0	－	635	165	62	0	－
		AO入試	6	1	1	0	－	4	2	1	0	－	7	2	1	0	－
		一高卒見者入試	3	3	3	0	－	1	1	1	0	－	3	3	3	0	－
		北陽高卒見者入試	4	4	4	0	－	8	8	7	0	－	6	6	6	0	－
		高等部卒見者入試	3	3	3	0	－	0	0	0	0	－	0	0	0	0	－
		指定校推薦	17	17	17	0	－	25	25	25	0	－	26	26	26	0	－
		SF入試	－	－	－	－	－	－	－	－	－	－	－	－	－	0	－
		留学生入試	4	2	1	0	－	11	2	0	0	－	6	3	2	0	－
	国際アジア法政策学科合計		**623**	**275**	**106**	**80**	**1.33**	**934**	**256**	**91**	**80**	**1.14**	**683**	**205**	**100**	**80**	**1.25**
	学部計	**一般入試**	**4,262**	**952**	**213**	**235**	**0.91**	**3,871**	**892**	**210**	**235**	**0.89**	**4,226**	**808**	**207**	**235**	**0.88**
		AO入試	**32**	**7**	**6**	**5**	**1.20**	**20**	**6**	**3**	**5**	**0.60**	**36**	**9**	**5**	**5**	**1.00**
		一高卒見者入試	**15**	**15**	**15**	**19**	**0.79**	**8**	**8**	**8**	**19**	**0.42**	**16**	**16**	**16**	**16**	**1.00**
		北陽高卒見者入試	**16**	**16**	**16**	**16**	**1.00**	**19**	**19**	**18**	**17**	**1.06**	**23**	**23**	**23**	**19**	**1.21**
		高等部卒見者入試	**7**	**7**	**7**	**7**	**1.00**	**7**	**7**	**6**	**9**	**0.67**	**8**	**8**	**8**	**10**	**0.80**
		指定校推薦	**116**	**116**	**116**	**68**	**1.71**	**123**	**123**	**123**	**65**	**1.89**	**129**	**129**	**129**	**65**	**1.99**
		SF入試	**－**	**－**	**－**	**－**	**－**	**－**	**－**	**－**	**－**	**－**	**－**	**－**	**－**	**－**	**－**
		留学生入試	**33**	**12**	**7**	**0**	**－**	**41**	**14**	**2**	**0**	**－**	**31**	**13**	**9**	**0**	**－**
政策創造学部　合計			**4,481**	**1,125**	**380**	**350**	**1.09**	**4,089**	**1,069**	**370**	**350**	**1.06**	**4,469**	**1,006**	**397**	**350**	**1.13**
外国語学部	外国語学科	一般入試	3,990	596	150	120	1.25	3,863	546	121	120	1.01	3,442	549	135	120	1.13
		AO入試	38	18	14	15	0.93	44	16	11	15	0.73	28	12	10	15	0.67
		一高卒見者入試	6	6	4	11	0.36	3	3	2	11	0.18	6	6	4	11	0.36
		北陽高卒見者入試	0	0	0	6	0.00	3	3	3	7	0.43	5	5	5	7	0.71
		高等部卒見者入試	3	3	1	3	0.33	4	4	1	3	0.33	3	3	1	3	0.33
		指定校推薦	23	23	23	7	3.29	24	24	24	6	4.00	26	26	26	6	4.33
		SF入試	1	1	1	3	0.33	0	0	0	3	0.00	1	1	1	3	0.33
	外国語学科合計		**4,061**	**647**	**193**	**165**	**1.17**	**3,941**	**596**	**162**	**165**	**0.98**	**3,511**	**602**	**182**	**165**	**1.10**
外国語学部　合計			**4,061**	**647**	**193**	**165**	**1.17**	**3,941**	**596**	**162**	**165**	**0.98**	**3,511**	**602**	**182**	**165**	**1.10**
人間健康学部	人間健康学科	一般入試	3,516	506	153	162	0.94	4,028	524	138	162	0.85	3,325	548	157	162	0.97
		AO入試	71	10	10	10	1.00	66	11	10	10	1.00	47	10	9	10	0.90
		一高卒見者入試	16	16	16	20	0.80	12	12	12	20	0.60	4	4	4	20	0.20
		北陽高卒見者入試	12	12	12	12	1.00	15	15	14	13	1.08	10	10	10	15	0.67
		高等部卒見者入試	3	3	3	4	0.75	4	4	4	6	0.67	1	1	1	6	0.17
		指定校推薦	127	127	127	92	1.38	117	117	117	89	1.31	125	125	125	87	1.44
		SF入試	59	41	41	30	1.37	52	41	41	30	1.37	55	40	40	30	1.33
		留学生入試	4	2	2	0	－	5	1	1	0	－	5	3	3	0	－
		社会人入試	－	－	－	－	－	－	－	－	－	－	－	－	－	－	－
	人間健康学科合計		**3,808**	**717**	**364**	**330**	**1.10**	**4,299**	**725**	**337**	**330**	**1.02**	**3,572**	**741**	**349**	**330**	**1.06**
人間健康学部　合計			**3,808**	**717**	**364**	**330**	**1.10**	**4,299**	**725**	**337**	**330**	**1.02**	**3,572**	**741**	**349**	**330**	**1.06**

2018年度					2019年度					N-1年度入学者の学科計に対する割合(%)	N-1年度入学者の学部計に対する割合(%)
志願者	合格者	入学者(A)	入学定員(B)	A/B	志願者	合格者	入学者(A)	入学定員(B)	A/B		
2,906	333	94	0	－	2,805	322	90	0	－	46.63	11.06
21	2	1	0	－	22	3	3	0	－	1.55	0.37
15	15	15	0	－	15	15	15	0	－	7.77	1.84
11	11	11	0	－	5	5	5	0	－	2.59	0.61
5	5	5	0	－	4	4	4	0	－	2.07	0.49
68	67	67	0	－	70	70	70	0	－	36.27	8.60
2	2	2	0	－	2	1	1	0	－	0.52	0.12
6	4	2	0	－	15	8	5	0	－	2.59	0.61
3,034	439	197	198	0.99	2,938	428	193	198	0.97	100.00	
1,922	386	127	0	－	1,901	395	127	0	－	59.35	15.60
11	4	4	0	－	24	4	2	0	－	0.93	0.25
10	10	10	0	－	13	13	13	0	－	6.07	1.60
7	7	7	0	－	3	3	3	0	－	1.40	0.37
3	3	3	0	－	0	0	0	0	－	0.00	0.00
60	60	60	0	－	67	67	67	0	－	31.31	8.23
5	5	5	0	－	2	2	2	0	－	0.93	0.25
0	0	0	0	－	2	0	0	0	－	0.00	0.00
2,018	475	216	198	1.09	2,012	484	214	198	1.08	100.00	
11,641	1,636	445	460	0.97	11,138	1,513	403	460	0.88	49.51	49.51
64	12	11	10	1.10	78	11	8	10	0.80	0.98	0.98
52	52	51	52	0.98	54	54	54	52	1.04	6.63	6.63
31	31	30	30	1.00	30	30	30	30	1.00	3.69	3.69
18	18	18	18	1.00	16	16	15	18	0.83	1.84	1.84
259	258	258	207	1.25	285	285	285	207	1.38	35.01	35.01
15	14	14	10	1.40	14	11	11	10	1.10	1.35	1.35
12	6	3	5	0.60	35	13	8	5	1.60	0.98	0.98
12,092	2,027	830	792	1.05	11,650	1,933	814	792	1.03		100.00
4,751	646	131	0	－	4,688	797	136	0	－	45.33	34.78
30	7	7	0	－	22	9	7	0	－	2.33	1.79
11	11	11	0	－	16	16	16	0	－	5.33	4.09
20	19	19	0	－	19	19	19	0	－	6.33	4.86
9	9	9	0	－	4	4	4	0	－	1.33	1.02
103	103	103	0	－	113	113	113	0	－	37.67	28.90
－	－	－	0	－	2	2	2	0	－	－	－
65	19	14	0	－	72	10	3	0	－	1.00	0.77
4,989	814	294	270	1.09	4,936	970	300	270	1.11	100.00	
1,228	211	50	0	－	1,122	231	55	0	－	60.44	14.07
6	2	1	0	－	5	2	2	0	－	2.20	0.51
2	2	2	0	－	0	0	0	0	－	0.00	0.00
3	3	3	0	－	1	1	1	0	－	1.10	0.26
1	1	1	0	－	0	0	0	0	－	0.00	0.00
31	31	31	0	－	32	32	32	0	－	35.16	8.18
－	－	－	0	－	1	1	1	0	－	－	－
7	1	1	0	－	15	4	0	0	－	0.00	0.00
1,278	251	89	80	1.11	1,176	271	91	80	1.14	100.00	
5,979	857	181	235	0.77	5,810	1,028	191	235	0.81	48.85	48.85
36	9	8	5	1.60	27	11	9	5	1.80	2.30	2.30
13	13	13	16	0.81	16	16	16	16	1.00	4.09	4.09
23	22	22	19	1.16	20	20	20	20	1.00	5.12	5.12
10	10	10	10	1.00	4	4	4	9	0.44	1.02	1.02
134	134	134	65	2.06	145	145	145	62	2.34	37.08	37.08
－	－	－	－	－	3	3	3	3	1.00	－	－
72	20	15	0	－	87	14	3	0	－	0.77	0.77
6,267	1,065	383	350	1.09	6,112	1,241	391	350	1.12		100.00
3,699	456	122	120	1.02	3,930	484	119	120	0.99	72.56	72.56
32	17	15	15	1.00	67	15	13	15	0.87	7.93	7.93
7	7	6	11	0.55	5	5	4	11	0.36	2.44	2.44
7	7	7	7	1.00	2	2	2	7	0.29	1.22	1.22
5	5	4	3	1.33	5	5	2	5	0.40	1.22	1.22
35	35	35	6	5.83	24	24	24	4	6.00	14.63	14.63
0	0	0	3	0.00	0	0	0	3	0.00	0.00	0.00
3,785	527	189	165	1.15	4,033	535	164	165	0.99	100.00	
3,785	527	189	165	1.15	4,033	535	164	165	0.99		100.00
3,960	582	160	162	0.99	4,050	566	177	162	1.09	48.23	48.23
55	10	9	10	0.90	99	10	9	10	0.90	2.45	2.45
1	1	1	20	0.05	5	5	5	20	0.25	1.36	1.36
14	14	14	13	1.08	14	14	14	13	1.08	3.81	3.81
0	0	0	6	0.00	0	0	0	6	0.00	0.00	0.00
112	112	112	89	1.26	126	126	126	89	1.42	34.33	34.33
51	39	39	30	1.30	55	33	33	30	1.10	8.99	8.99
7	3	2	0	－	17	3	2	0	－	0.54	0.54
0	0	0	0	－	1	1	1	0	－	0.27	0.27
4,200	761	337	330	1.02	4,367	758	367	330	1.11	100.00	
4,200	761	337	330	1.02	4,367	758	367	330	1.11		100.00

学部	学科	入試の種類	2015年度					2016年度					2017年度				
			志願者	合格者	入学者(A)	入学定員(B)	A/B	志願者	合格者	入学者(A)	入学定員(B)	A/B	志願者	合格者	入学者(A)	入学定員(B)	A/B
総合情報学部	総合情報学科（春学期入学）	一般入試	5,526	1,013	266	280	0.95	5,563	873	273	280	0.98	5,273	772	242	280	0.86
		AO入試	36	20	18	20	0.90	44	22	18	20	0.90	56	19	16	20	0.80
		一高卒見者入試	30	30	30	28	1.07	26	26	24	28	0.86	32	30	30	28	1.07
		北陽高卒見者入試	17	17	17	18	0.94	24	24	24	20	1.20	24	24	24	20	1.20
		高等部卒見者入試	6	6	6	6	1.00	9	9	7	8	0.88	7	7	7	8	0.88
		指定校推薦	149	149	149	113	1.32	175	175	175	109	1.61	179	179	179	109	1.64
		SF入試	12	12	12	10	1.20	10	10	10	10	1.00	12	12	12	10	1.20
		留学生入試	11	8	6	5	1.20	12	5	2	5	0.40	13	7	7	5	1.40
		帰国生徒入試	16	9	8	5	1.60	12	3	1	5	0.20	15	8	5	5	1.00
		社会人入試	3	2	2	5	0.40	1	0	0	5	0.00	0	0	0	5	0.00
	総合情報学科（秋学期入学）	留学生入試	1	0	0	5	0.00	6	5	5	5	1.00	6	1	1	5	0.20
		帰国生徒入試	1	1	1	5	0.20	1	1	1	5	0.20	1	0	0	5	0.00
	総合情報学科（春学期・秋学期）	一般入試	5,526	1,013	266	280	0.95	5,563	873	273	280	0.98	5,273	772	242	280	0.86
		AO入試	36	20	18	20	0.90	44	22	18	20	0.90	56	19	16	20	0.80
		一高卒見者入試	30	30	30	28	1.07	26	26	24	28	0.86	32	30	30	28	1.07
		北陽高卒見者入試	17	17	17	18	0.94	24	24	24	20	1.20	24	24	24	20	1.20
		高等部卒見者入試	6	6	6	6	1.00	9	9	7	8	0.88	7	7	7	8	0.88
		指定校推薦	149	149	149	113	1.32	175	175	175	109	1.61	179	179	179	109	1.64
		SF入試	12	12	12	10	1.20	10	10	10	10	1.00	12	12	12	10	1.20
		留学生入試	12	8	6	10	0.60	18	10	7	10	0.70	19	8	8	10	0.80
		帰国生徒入試	17	10	9	10	0.90	13	4	2	10	0.20	16	8	5	10	0.50
		社会人入試	3	2	2	5	0.40	1	0	0	5	0.00	0	0	0	5	0.00
	総合情報学科合計		**5,808**	**1,267**	**515**	**500**	**1.03**	**5,883**	**1,153**	**540**	**500**	**1.08**	**5,618**	**1,059**	**523**	**500**	**1.05**
総合情報学部　合計			**5,808**	**1,267**	**515**	**500**	**1.03**	**5,883**	**1,153**	**540**	**500**	**1.08**	**5,618**	**1,059**	**523**	**500**	**1.05**
社会安全学部	安全マネジメント学科	一般入試	3,966	603	170	148	1.15	3,113	736	200	150	1.33	5,010	781	168	150	1.12
		AO入試	8	3	3	10	0.30	5	4	4	5	0.80	18	9	8	5	1.60
		一高卒見者入試	2	2	2	6	0.33	0	0	0	6	0.00	2	2	2	6	0.33
		北陽高卒見者入試	4	4	4	4	1.00	8	8	8	5	1.60	7	7	7	5	1.40
		高等部卒見者入試	11	11	11	20	0.55	3	3	1	21	0.05	2	2	1	21	0.05
		指定校推薦	98	98	98	82	1.20	87	87	87	83	1.05	103	103	103	83	1.24
		SF入試	9	1	1	5	0.20	3	3	3	5	0.60	3	3	3	5	0.60
		留学生入試	2	1	1	0	−	3	1	0	0	−	3	3	3	0	−
	安全マネジメント学科合計		**4,100**	**723**	**290**	**275**	**1.06**	**3,222**	**842**	**303**	**275**	**1.10**	**5,148**	**910**	**295**	**275**	**1.07**
社会安全学部　合計			**4,100**	**723**	**290**	**275**	**1.06**	**3,222**	**842**	**303**	**275**	**1.10**	**5,148**	**910**	**295**	**275**	**1.07**
システム理工学部	数学科	一般入試	677	183	22	0	−	561	203	26	0	−	666	184	25	0	−
		AO入試	2	2	2	0	−	1	1	1	0	−	0	0	0	0	−
		一高卒見者入試	0	0	0	0	−	2	2	1	0	−	2	2	2	0	−
		北陽高卒見者入試	2	2	2	0	−	0	0	0	0	−	1	1	0	0	−
		高等部卒見者入試	0	0	0	0	−	0	0	0	0	−	0	0	0	0	−
		指定校推薦	0	0	0	0	−	1	1	1	0	−	1	1	1	0	−
		公募制推薦	5	3	3	0	−	5	3	3	0	−	10	5	5	0	−
		SF入試	0	0	0	0	−	0	0	0	0	−	0	0	0	0	−
		留学生入試	0	0	0	0	−	0	0	0	0	−	0	0	0	0	−
	数学科合計		**686**	**190**	**29**	**33**	**0.88**	**570**	**210**	**32**	**33**	**0.97**	**680**	**193**	**33**	**33**	**1.00**
	物理・応用物理学科	一般入試	818	338	48	0	−	833	388	50	0	−	911	366	40	0	−
		AO入試	0	0	0	0	−	1	1	1	0	−	1	0	0	0	−
		一高卒見者入試	5	5	4	0	−	0	0	0	0	−	1	1	1	0	−
		北陽高卒見者入試	1	1	0	0	−	1	1	1	0	−	0	0	0	0	−
		高等部卒見者入試	0	0	0	0	−	0	0	0	0	−	1	1	0	0	−
		指定校推薦	19	19	19	0	−	13	13	13	0	−	9	9	9	0	−
		公募制推薦	7	2	2	0	−	3	1	1	0	−	11	4	4	0	−
		SF入試	0	0	0	0	−	1	0	0	0	−	1	1	1	0	−
		留学生入試	1	1	1	0	−	3	3	2	0	−	2	2	0	0	−
	物理・応用物理学科合計		**851**	**366**	**74**	**66**	**1.12**	**855**	**407**	**68**	**66**	**1.03**	**937**	**384**	**55**	**66**	**0.83**
	機械工学科	一般入試	3,734	1,150	151	0	−	3,682	1,074	151	0	−	3,734	1,065	182	0	−
		AO入試	7	0	0	0	−	4	1	1	0	−	2	2	2	0	−
		一高卒見者入試	12	12	10	0	−	14	12	12	0	−	8	8	6	0	−
		北陽高卒見者入試	2	2	2	0	−	9	9	9	0	−	4	4	3	0	−
		高等部卒見者入試	1	1	1	0	−	4	4	4	0	−	3	3	3	0	−
		指定校推薦	45	45	45	0	−	49	49	49	0	−	48	48	48	0	−
		公募制推薦	4	2	2	0	−	7	4	4	0	−	9	7	7	0	−
		SF入試	0	0	0	0	−	0	0	0	0	−	0	0	0	0	−
		留学生入試	15	10	5	0	−	19	10	6	0	−	20	9	8	0	−
	機械工学科合計		**3,820**	**1,222**	**216**	**220**	**0.98**	**3,788**	**1,163**	**236**	**220**	**1.07**	**3,828**	**1,146**	**259**	**220**	**1.18**

2018年度					2019年度					N-1年度入学者の学科計に対する割合(%)	N-1年度入学者の学部計に対する割合(%)
志願者	合格者	入学者(A)	入学定員(B)	A/B	志願者	合格者	入学者(A)	入学定員(B)	A/B		
5,334	688	244	280	0.87	6,483	708	214	280	0.76	－	43.41
59	22	21	20	1.05	48	21	17	20	0.85	－	3.45
16	16	16	28	0.57	27	25	25	28	0.89	－	5.07
25	25	25	20	1.25	25	25	25	20	1.25	－	5.07
9	9	9	8	1.13	6	6	6	8	0.75	－	1.22
185	185	185	109	1.70	189	189	189	109	1.73	－	38.34
13	13	13	10	1.30	12	11	11	10	1.10	－	2.23
17	8	7	5	1.40	45	5	4	10	0.40	－	0.81
14	7	4	5	0.80	11	3	2	10	0.20	－	0.41
0	0	0	5	0.00	1	0	0	5	0.00	－	0.00
			5	0.00				5	0.00	－	0.00
			5	0.00				5	0.00	－	0.00
5,334	688	244	280	0.87	6,483	708	214	280	0.76	43.41	43.41
59	22	21	20	1.05	48	21	17	20	0.85	3.45	3.45
16	16	16	28	0.57	27	25	25	28	0.89	5.07	5.07
25	25	25	20	1.25	25	25	25	20	1.25	5.07	5.07
9	9	9	8	1.13	6	6	6	8	0.75	1.22	1.22
185	185	185	109	1.70	189	189	189	109	1.73	38.34	38.34
13	13	13	10	1.30	12	11	11	10	1.10	2.23	2.23
17	8	7	10	0.70	45	5	4	15	0.27	0.81	0.81
14	7	4	10	0.40	11	3	2	15	0.13	0.41	0.41
0	0	0	5	0.00	1	0	0	5	0.00	0.00	0.00
5,672	**973**	**524**	**500**	**1.05**	**6,847**	**993**	**493**	**510**	**0.97**	**100.00**	
5,672	**973**	**524**	**500**	**1.05**	**6,847**	**993**	**493**	**510**	**0.97**		**100.00**
4,793	580	138	150	0.92	4,644	587	117	150	0.78	41.49	41.49
25	9	8	5	1.60	28	7	7	5	1.40	2.48	2.48
4	4	4	6	0.67	3	1	1	6	0.17	0.35	0.35
8	8	8	5	1.60	16	16	16	16	1.00	5.67	5.67
3	3	3	21	0.14	1	1	1	5	0.20	0.35	0.35
127	127	127	83	1.53	135	135	135	88	1.53	47.87	47.87
4	4	4	5	0.80	3	1	1	5	0.20	0.35	0.35
7	4	3	0	－	7	5	4	0	－	1.42	1.42
4,971	**739**	**295**	**275**	**1.07**	**4,837**	**753**	**282**	**275**	**1.03**	**100.00**	
4,971	**739**	**295**	**275**	**1.07**	**4,837**	**753**	**282**	**275**	**1.03**		**100.00**
664	211	31	0	－	624	237	43	0	－	82.69	7.48
3	0	0	0	－	0	0	0	0	－	0.00	0.00
2	2	0	0	－	0	0	0	0	－	0.00	0.00
1	1	1	0	－	1	1	1	0	－	1.92	0.17
1	1	1	0	－	0	0	0	0	－	0.00	0.00
3	3	3	0	－	2	2	2	0	－	3.85	0.35
5	3	3	0	－	8	6	6	0	－	11.54	1.04
0	0	0	0	－	0	0	0	0	－	0.00	0.00
1	1	0	0	－	6	2	0	0	－	0.00	0.00
680	**222**	**39**	**33**	**1.18**	**641**	**248**	**52**	**33**	**1.58**	**100.00**	
1,060	324	44	0	－	946	385	53	0	－	63.86	9.22
2	1	1	0	－	2	1	1	0	－	1.20	0.17
1	1	1	0	－	0	0	0	0	－	0.00	0.00
2	2	2	0	－	2	2	2	0	－	2.41	0.35
1	1	1	0	－	1	1	1	0	－	1.20	0.17
17	17	17	0	－	19	19	19	0	－	22.89	3.30
6	4	4	0	－	9	6	6	0	－	7.23	1.04
0	0	0	0	－	0	0	0	0	－	0.00	0.00
3	3	0	0	－	2	2	1	0	－	1.20	0.17
1,092	**353**	**70**	**66**	**1.06**	**981**	**416**	**83**	**66**	**1.26**	**100.00**	
3,590	1,009	134	0	－	3,770	1,107	130	0	－	58.04	22.61
4	3	2	0	－	4	2	1	0	－	0.45	0.17
5	5	4	0	－	6	6	5	0	－	2.23	0.87
5	5	5	0	－	5	5	5	0	－	2.23	0.87
6	6	3	0	－	7	7	7	0	－	3.13	1.22
41	41	41	0	－	64	64	64	0	－	28.57	11.13
13	5	5	0	－	6	5	5	0	－	2.23	0.87
0	0	0	0	－	1	1	1	0	－	0.45	0.17
47	13	7	0	－	32	11	6	0	－	2.68	1.04
3,711	**1,087**	**201**	**220**	**0.91**	**3,895**	**1,208**	**224**	**220**	**1.02**	**100.00**	

学部	学科	入試の種類	2015年度					2016年度					2017年度				
			志願者	合格者	入学者(A)	入学定員(B)	A/B	志願者	合格者	入学者(A)	入学定員(B)	A/B	志願者	合格者	入学者(A)	入学定員(B)	A/B
システム理工学部	電気電子情報工学科	一般入試	3,166	893	143	0	－	2,782	847	130	0	－	2,935	764	119	0	－
		AO入試	1	0	0	0	－	3	2	1	0	－	3	2	1	0	－
		一高卒見者入試	9	9	9	0	－	8	8	8	0	－	6	6	6	0	－
		北陽高卒見者入試	3	3	3	0	－	7	7	6	0	－	6	6	6	0	－
		高等部卒見者入試	4	4	4	0	－	1	1	1	0	－	3	3	2	0	－
		指定校推薦	51	51	50	0	－	43	43	43	0	－	51	51	51	0	－
		公募制推薦	5	1	1	0	－	4	2	2	0	－	5	3	3	0	－
		SF入試	0	0	0	0	－	0	0	0	0	－	0	0	0	0	－
		留学生入試	15	8	2	0	－	13	7	6	0	－	17	8	2	0	－
	電気電子情報学科合計		**3,254**	**969**	**212**	**182**	**1.17**	**2,861**	**917**	**197**	**182**	**1.08**	**3,026**	**843**	**190**	**182**	**1.04**
	学部計	**一般入試**	**8,395**	**2,564**	**364**	**329**	**1.11**	**7,858**	**2,512**	**357**	**329**	**1.09**	**8,246**	**2,379**	**366**	**329**	**1.11**
		AO入試	**10**	**2**	**2**	**10**	**0.20**	**9**	**5**	**4**	**10**	**0.40**	**6**	**4**	**3**	**10**	**0.30**
		一高卒見者入試	**26**	**26**	**23**	**35**	**0.66**	**24**	**22**	**21**	**35**	**0.60**	**17**	**17**	**15**	**35**	**0.43**
		北陽高卒見者入試	**8**	**8**	**7**	**22**	**0.32**	**17**	**17**	**16**	**24**	**0.67**	**11**	**11**	**9**	**24**	**0.38**
		高等部卒見者入試	**5**	**5**	**5**	**8**	**0.63**	**5**	**5**	**5**	**10**	**0.50**	**7**	**7**	**5**	**10**	**0.50**
		指定校推薦	**115**	**115**	**114**	**77**	**1.48**	**106**	**106**	**106**	**73**	**1.45**	**109**	**109**	**109**	**73**	**1.49**
		公募制推薦	**21**	**8**	**8**	**15**	**0.53**	**19**	**10**	**10**	**15**	**0.67**	**35**	**19**	**19**	**15**	**1.27**
		SF入試	**0**	**0**	**0**	**5**	**0.00**	**1**	**0**	**0**	**5**	**0.00**	**1**	**1**	**1**	**5**	**0.20**
		留学生入試	**31**	**19**	**8**	**0**	**－**	**35**	**20**	**14**	**0**	**－**	**39**	**19**	**10**	**0**	**－**
システム理工学部　合計			**8,611**	**2,747**	**531**	**501**	**1.06**	**8,074**	**2,697**	**533**	**501**	**1.06**	**8,471**	**2,566**	**537**	**501**	**1.07**
環境都市工学部	建築学科	一般入試	2,638	580	95	0	－	2,751	430	75	0	－	2,538	377	70	0	－
		AO入試	6	1	1	0	－	11	2	2	0	－	5	1	1	0	－
		一高卒見者入試	8	8	8	0	－	8	8	7	0	－	8	8	8	0	－
		北陽高卒見者入試	2	2	2	0	－	5	5	4	0	－	6	6	6	0	－
		高等部卒見者入試	2	2	2	0	－	3	3	3	0	－	4	4	3	0	－
		指定校推薦	15	15	15	0	－	20	20	20	0	－	24	24	24	0	－
		SF入試	1	1	1	0	－	1	1	1	0	－	1	1	1	0	－
		留学生入試	13	7	5	0	－	16	6	4	0	－	17	4	2	0	－
	建築学科合計		**2,685**	**616**	**129**	**105**	**1.23**	**2,815**	**475**	**116**	**105**	**1.11**	**2,603**	**425**	**115**	**105**	**1.10**
	都市システム工学科	一般入試	1,736	496	78	0	－	1,414	459	61	0	－	1,391	507	103	0	－
		AO入試	2	1	1	0	－	3	1	1	0	－	1	1	1	0	－
		一高卒見者入試	6	6	6	0	－	7	7	7	0	－	5	5	5	0	－
		北陽高卒見者入試	5	5	5	0	－	4	4	4	0	－	5	5	5	0	－
		高等部卒見者入試	2	2	2	0	－	1	1	1	0	－	2	2	0	0	－
		指定校推薦	35	35	35	0	－	47	47	47	0	－	34	34	34	0	－
		公募制推薦	8	8	8	0	－	16	10	10	0	－	6	5	5	0	－
		SF入試	1	1	1	0	－	0	0	0	0	－	1	1	1	0	－
		留学生入試	3	2	1	0	－	3	1	0	0	－	4	3	2	0	－
	都市システム工学科合計		**1,798**	**556**	**137**	**132**	**1.04**	**1,495**	**530**	**131**	**132**	**0.99**	**1,449**	**563**	**156**	**132**	**1.18**
	エネルギー・環境工学科	一般入試	1,263	451	61	0	－	1,093	373	46	0	－	874	359	44	0	－
		AO入試	1	0	0	0	－	1	0	0	0	－	0	0	0	0	－
		一高卒見者入試	3	3	3	0	－	4	4	3	0	－	1	1	1	0	－
		北陽高卒見者入試	0	0	0	0	－	1	1	1	0	－	1	1	1	0	－
		高等部卒見者入試	2	2	2	0	－	1	1	0	0	－	1	1	1	0	－
		指定校推薦	22	22	22	0	－	27	27	27	0	－	27	27	27	0	－
		公募制推薦	12	9	9	0	－	7	4	4	0	－	10	8	8	0	－
		SF入試	0	0	0	0	－	0	0	0	0	－	0	0	0	0	－
		留学生入試	4	2	1	0	－	4	1	1	0	－	2	2	1	0	－
	エネルギー･環境工学科合計		**1,307**	**489**	**98**	**88**	**1.11**	**1,138**	**411**	**82**	**88**	**0.93**	**916**	**399**	**83**	**88**	**0.94**
	学部計	**一般入試**	**5,637**	**1,527**	**234**	**197**	**1.19**	**5,258**	**1,262**	**182**	**197**	**0.92**	**4,803**	**1,243**	**217**	**197**	**1.10**
		AO入試	**9**	**2**	**2**	**8**	**0.25**	**15**	**3**	**3**	**8**	**0.38**	**6**	**2**	**2**	**8**	**0.25**
		一高卒見者入試	**17**	**17**	**17**	**23**	**0.74**	**19**	**19**	**17**	**23**	**0.74**	**14**	**14**	**14**	**23**	**0.61**
		北陽高卒見者入試	**7**	**7**	**7**	**14**	**0.50**	**10**	**10**	**9**	**15**	**0.60**	**12**	**12**	**12**	**15**	**0.80**
		高等部卒見者入試	**6**	**6**	**6**	**5**	**1.20**	**5**	**5**	**4**	**7**	**0.57**	**7**	**7**	**4**	**7**	**0.57**
		指定校推薦	**72**	**72**	**72**	**64**	**1.13**	**94**	**94**	**94**	**61**	**1.54**	**85**	**85**	**85**	**61**	**1.39**
		公募制推薦	**20**	**17**	**17**	**11**	**1.55**	**23**	**14**	**14**	**11**	**1.27**	**16**	**13**	**13**	**11**	**1.18**
		SF入試	**2**	**2**	**2**	**3**	**0.67**	**1**	**1**	**1**	**3**	**0.33**	**2**	**2**	**2**	**3**	**0.67**
		留学生入試	**20**	**11**	**7**	**0**	**－**	**23**	**8**	**5**	**0**	**－**	**23**	**9**	**5**	**0**	**－**
環境都市工学部　合計			**5,790**	**1,661**	**364**	**325**	**1.12**	**5,448**	**1,416**	**329**	**325**	**1.01**	**4,968**	**1,387**	**354**	**325**	**1.09**
化学生命工学部	化学・物質工学科	一般入試	2,714	1,212	182	0	－	2,663	1,203	157	0	－	2,264	1,136	175	0	－
		AO入試	1	1	1	0	－	2	1	1	0	－	2	2	1	0	－
		一高卒見者入試	6	6	5	0	－	13	13	11	0	－	8	8	7	0	－
		北陽高卒見者入試	8	8	7	0	－	13	13	11	0	－	10	10	10	0	－
		高等部卒見者入試	2	2	2	0	－	1	1	1	0	－	1	1	1	0	－
		指定校推薦	49	49	49	0	－	47	47	47	0	－	53	53	53	0	－
		公募制推薦	21	19	19	0	－	25	23	22	0	－	31	28	28	0	－
		SF入試	0	0	0	0	－	0	0	0	0	－	0	0	0	0	－
		留学生入試	6	2	2	0	－	10	5	2	0	－	5	5	5	0	－
	化学･物質工学科合計		**2,807**	**1,299**	**267**	**242**	**1.10**	**2,774**	**1,306**	**252**	**242**	**1.04**	**2,374**	**1,243**	**280**	**242**	**1.16**

2018年度					2019年度					N-1年度入学者の学科計に対する割合(%)	N-1年度入学者の学部計に対する割合(%)
志願者	合格者	入学者(A)	入学定員(B)	A/B	志願者	合格者	入学者(A)	入学定員(B)	A/B		
3,304	805	110	0	－	3,635	928	129	0	－	59.72	22.43
3	1	0	0	－	5	1	1	0	－	0.46	0.17
7	7	7	0	－	13	13	12	0	－	5.56	2.09
6	5	5	0	－	6	6	6	0	－	2.78	1.04
0	0	0	0	－	3	3	2	0	－	0.93	0.35
49	49	49	0	－	54	54	54	0	－	25.00	9.39
6	3	3	0	－	10	7	7	0	－	3.24	1.22
0	0	0	0	－	0	0	0	0	－	0.00	0.00
48	11	8	0	－	56	11	5	0	－	2.31	0.87
3,423	881	182	182	1.00	3,782	1,023	216	182	1.19	100.00	
8,618	2,349	319	329	0.97	8,975	2,657	355	329	1.08	61.74	61.74
12	5	3	10	0.30	11	4	3	10	0.30	0.52	0.52
15	15	12	35	0.34	19	19	17	35	0.49	2.96	2.96
14	13	13	24	0.54	14	14	14	24	0.58	2.43	2.43
8	8	5	10	0.50	11	11	10	10	1.00	1.74	1.74
110	110	110	73	1.51	139	139	139	73	1.90	24.17	24.17
30	15	15	15	1.00	33	24	24	15	1.60	4.17	4.17
0	0	0	5	0.00	1	1	1	5	0.20	0.17	0.17
99	28	15	0	－	96	26	12	0	－	2.09	2.09
8,906	2,543	492	501	0.98	9,299	2,895	575	501	1.15		100.00
2,581	375	62	0	－	2,336	447	88	0	－	73.33	26.11
10	2	2	0	－	6	2	2	0	－	1.67	0.59
8	8	7	0	－	8	8	7	0	－	5.83	2.08
5	5	5	0	－	5	5	5	0	－	4.17	1.48
1	1	1	0	－	3	2	1	0	－	0.83	0.30
15	15	15	0	－	16	16	16	0	－	13.33	4.75
2	1	1	0	－	0	0	0	0	－	0.00	0.00
21	4	1	0	－	27	6	1	0	－	0.83	0.30
2,643	411	94	105	0.90	2,401	486	120	105	1.14	100.00	
1,558	404	69	0	－	1,554	374	57	0	－	41.61	16.91
1	1	1	0	－	6	4	2	0	－	1.46	0.59
9	9	9	0	－	8	8	8	0	－	5.84	2.37
6	6	6	0	－	3	3	3	0	－	2.19	0.89
0	0	0	0	－	4	3	3	0	－	2.19	0.89
34	34	34	0	－	49	49	49	0	－	35.77	14.54
15	13	13	0	－	13	10	10	0	－	7.30	2.97
3	1	1	0	－	2	1	1	0	－	0.73	0.30
11	4	2	0	－	11	5	4	0	－	2.92	1.19
1,637	472	135	132	1.02	1,650	457	137	132	1.04	100.00	
944	301	43	0	－	889	348	33	0	－	41.25	9.79
1	0	0	0	－	2	1	1	0	－	1.25	0.30
2	2	2	0	－	2	2	2	0	－	2.50	0.59
0	0	0	0	－	3	3	3	0	－	3.75	0.89
2	2	2	0	－	0	0	0	0	－	0.00	0.00
37	37	37	0	－	31	31	31	0	－	38.75	9.20
15	6	6	0	－	6	6	6	0	－	7.50	1.78
0	0	0	0	－	1	0	0	0	－	0.00	0.00
15	7	5	0	－	6	5	4	0	－	5.00	1.19
1,016	355	95	88	1.08	940	396	80	88	0.91	100.00	
5,083	1,080	174	197	0.88	4,779	1,169	178	197	0.90	52.82	52.82
12	3	3	8	0.38	14	7	5	8	0.63	1.48	1.48
19	19	18	23	0.78	18	18	17	23	0.74	5.04	5.04
11	11	11	15	0.73	11	11	11	15	0.73	3.26	3.26
3	3	3	7	0.43	7	5	4	7	0.57	1.19	1.19
86	86	86	61	1.41	96	96	96	61	1.57	28.49	28.49
30	19	19	11	1.73	19	16	16	11	1.45	4.75	4.75
5	2	2	3	0.67	3	1	1	3	0.33	0.30	0.30
47	15	8	0	－	44	16	9	0	－	2.67	2.67
5,296	1,238	324	325	1.00	4,991	1,339	337	325	1.04		100.00
2,665	955	131	0	－	2,675	1,129	153	0	－	61.94	42.98
5	3	3	0	－	8	4	3	0	－	1.21	0.84
14	14	13	0	－	4	4	3	0	－	1.21	0.84
5	4	4	0	－	5	5	4	0	－	1.62	1.12
6	6	2	0	－	1	1	0	0	－	0.00	0.00
68	68	68	0	－	66	66	66	0	－	26.72	18.54
34	22	22	0	－	19	11	11	0	－	4.45	3.09
1	1	1	0	－	1	1	1	0	－	0.40	0.28
4	4	3	0	－	20	13	6	0	－	2.43	1.69
2,802	1,077	247	242	1.02	2,799	1,234	247	242	1.02	100.00	

学部	学科	入試の種類	2015年度					2016年度					2017年度				
			志願者	合格者	入学者(A)	入学定員(B)	A/B	志願者	合格者	入学者(A)	入学定員(B)	A/B	志願者	合格者	入学者(A)	入学定員(B)	A/B
化学生命工学部	生命・生物工学科	一般入試	2,354	619	58	0	−	2,223	713	69	0	−	2,040	662	62	0	−
		AO入試	3	1	1	0	−	2	2	2	0	−	7	2	1	0	−
		一高卒見者入試	13	13	12	0	−	8	8	8	0	−	7	7	4	0	−
		北陽高卒見者入試	5	5	4	0	−	7	7	6	0	−	4	4	4	0	−
		高等部卒見者入試	3	3	3	0	−	2	2	2	0	−	5	5	3	0	−
		指定校推薦	25	25	25	0	−	22	22	22	0	−	24	24	24	0	−
		公募制推薦	−	−	−	−	−	−	−	−	−	−	14	6	6	0	−
		SF入試	1	1	1	0	−	0	0	0	0	−	1	1	1	0	−
		留学生入試	13	6	1	0	−	19	7	5	0	−	25	10	6	0	−
	生命・生物工学科 合計		2,417	673	105	105	1.00	2,283	761	114	105	1.09	2,127	721	111	105	1.06
	学部計	一般入試	5,068	1,831	240	204	1.18	4,886	1,916	226	204	1.11	4,304	1,798	237	204	1.16
		AO入試	4	2	2	5	0.40	4	3	3	5	0.60	9	4	2	5	0.40
		一高卒見者入試	19	19	17	25	0.68	21	21	19	25	0.76	15	15	11	25	0.44
		北陽高卒見者入試	13	13	11	16	0.69	20	20	17	17	1.00	14	14	14	17	0.82
		高等部卒見者入試	5	5	5	5	1.00	3	3	3	7	0.43	6	6	4	7	0.57
		指定校推薦	74	74	74	64	1.16	69	69	69	61	1.13	77	77	77	56	1.38
		公募制推薦	21	19	19	25	0.76	25	23	22	25	0.88	45	34	34	30	1.13
		SF入試	1	1	1	3	0.33	0	0	0	3	0.00	1	1	1	3	0.33
		留学生入試	19	8	3	0	−	29	12	7	0	−	30	15	11	0	−
化学生命工学部 合計			5,224	1,972	372	347	1.07	5,057	2,067	366	347	1.06	4,501	1,964	391	347	1.13
学士課程合計			86,390	22,146	6,922	6,522	1.06	86,155	21,992	6,856	6,522	1.05	88,293	21,190	7,238	6,522	1.11

学部	学科	入試の種類	2015年度					2016年度					2017年度				
			志願者	合格者	入学者(A)	入学定員(B)	A/B	志願者	合格者	入学者(A)	入学定員(B)	A/B	志願者	合格者	入学者(A)	入学定員(B)	A/B
全学部	大学合計	一般入試	82,941	19,160	4,024	3,750	1.07	82,592	18,908	3,900	3,752	1.04	84,586	18,006	4,177	3,752	1.11
		AO入試	388	120	107	138	0.78	388	123	106	133	0.80	395	123	102	133	0.77
		一高卒見者入試	360	360	341	413	0.83	351	349	337	413	0.82	341	339	325	415	0.78
		北陽高卒見者入試	194	194	189	258	0.73	255	255	240	272	0.88	229	229	224	273	0.82
		高等部卒見者入試	99	99	91	112	0.81	99	99	85	138	0.62	111	111	93	143	0.65
		指定校推薦	1,910	1,910	1,909	1,596	1.20	1,940	1,940	1,939	1,549	1.25	2,001	2,000	1,999	1,546	1.29
		公募制推薦	86	58	58	66	0.88	81	60	58	66	0.88	138	93	93	71	1.31
		SF入試	152	117	117	109	1.07	132	114	114	109	1.05	138	121	121	109	1.11
		留学生入試	236	115	74	45	1.64	296	138	74	55	1.35	335	160	99	55	1.80
		難民を対象とする入試	−	−	−	−	−	−	−	−	−	−	−	−	−	−	−
		帰国生徒入試	17	10	9	10	0.90	13	4	2	10	0.20	16	8	5	10	0.50
		社会人入試	7	3	3	25	0.12	8	2	1	25	0.04	3	0	0	15	0.00
大学合計			86,390	22,146	6,922	6,522	1.06	86,155	21,992	6,856	6,522	1.05	88,293	21,190	7,238	6,522	1.11

(注) 1　「一般入試」欄には大学入試センター試験利用入試の人数を含めている。
2　入学定員が若干名の場合は「0」を記入している。
3　入試種別ごとの「入学定員(B)」欄は、「募集人員」を示す。ただし、入試種別ごとに募集人員を設けていない「社会学部社会学科専攻」欄、「政策創造学部学科」欄、「理工系学部学科」欄については「0」を記入している。
4　「一高卒見者入試」欄、「北陽高卒見者入試」欄、「高等部卒見者入試」欄には特別推薦入試、チャレンジ入試も含む。
5　「指定校推薦」欄には、高大接続パイロット校入学、全国商業高等学校長協会特別推薦入学、大阪府立工科高等学校特別推薦入学も含む。
6　総合情報学部帰国生徒入試、留学生入試については、最終年度の秋学期入試の「志願者」「合格者」「入学者」は、含んでいない。

2018年度					2019年度					N-1年度入学者の学科計に対する割合(%)	N-1年度入学者の学部計に対する割合(%)
志願者	合格者	入学者(A)	入学定員(B)	A/B	志願者	合格者	入学者(A)	入学定員(B)	A/B		
2,183	661	73	0	－	2,364	527	44	0	－	40.37	12.36
7	1	1	0	－	5	1	1	0	－	0.92	0.28
8	8	4	0	－	8	8	7	0	－	6.42	1.97
3	3	3	0	－	4	4	4	0	－	3.67	1.12
5	5	2	0	－	5	4	3	0	－	2.75	0.84
20	20	20	0	－	40	40	40	0	－	36.70	11.24
12	5	5	0	－	14	5	5	0	－	4.59	1.40
1	0	0	0	－	1	1	1	0	－	0.92	0.28
45	10	5	0	－	46	10	4	0	－	3.67	1.12
2,284	713	113	105	1.08	2,487	600	109	105	1.04	100.00	
4,848	1,616	204	204	1.00	5,039	1,656	197	201	0.98	55.34	55.34
12	4	4	5	0.80	13	5	4	8	0.50	1.12	1.12
22	22	17	25	0.68	12	12	10	25	0.40	2.81	2.81
8	7	7	17	0.41	9	9	8	17	0.47	2.25	2.25
11	11	4	7	0.57	6	5	3	7	0.43	0.84	0.84
88	88	88	56	1.57	106	106	106	56	1.89	29.78	29.78
46	27	27	30	0.90	33	16	16	30	0.53	4.49	4.49
2	1	1	3	0.33	2	2	2	3	0.67	0.56	0.56
49	14	8	0	－	66	23	10	0	－	2.81	2.81
5,086	1,790	360	347	1.04	5,286	1,834	356	347	1.03		100.00
96,384	19,342	6,792	6,522	1.04	97,949	20,019	6,732	6,532	1.03		

2018年度					2019年度					N-1年度入学者の学科計に対する割合(%)	N-1年度入学者の学部計に対する割合(%)
志願者	合格者	入学者(A)	入学定員(B)	A/B	志願者	合格者	入学者(A)	入学定員(B)	A/B		
92,216	16,026	3,603	3,752	0.96	93,452	16,583	3,439	3,744	0.92	51.08	51.08
512	151	128	133	0.96	574	132	109	136	0.80	1.62	1.62
347	347	333	415	0.80	358	354	341	415	0.82	5.07	5.07
250	247	245	271	0.90	261	261	260	283	0.92	3.86	3.86
113	113	99	143	0.69	109	106	91	128	0.71	1.35	1.35
2,074	2,073	2,072	1,548	1.34	2,195	2,195	2,194	1,553	1.41	32.59	32.59
138	76	76	71	1.07	110	71	71	71	1.00	1.05	1.05
139	121	121	109	1.11	147	110	109	112	0.97	1.62	1.62
580	181	111	55	2.02	727	201	113	60	1.88	1.68	1.68
－	－	－	－	－	1	1	1	－	－	0.01	0.01
14	7	4	10	0.40	11	3	2	15	0.13	0.03	0.03
1	0	0	15	0.00	4	2	2	15	0.13	0.03	0.03
96,384	19,342	6,792	6,522	1.04	97,949	20,019	6,732	6,532	1.03		100.00

イ　一般入学試験・センター利用入学試験の動向（2019年度）

（ア）　５カ年の推移（2015年度～2019年度）（082111）

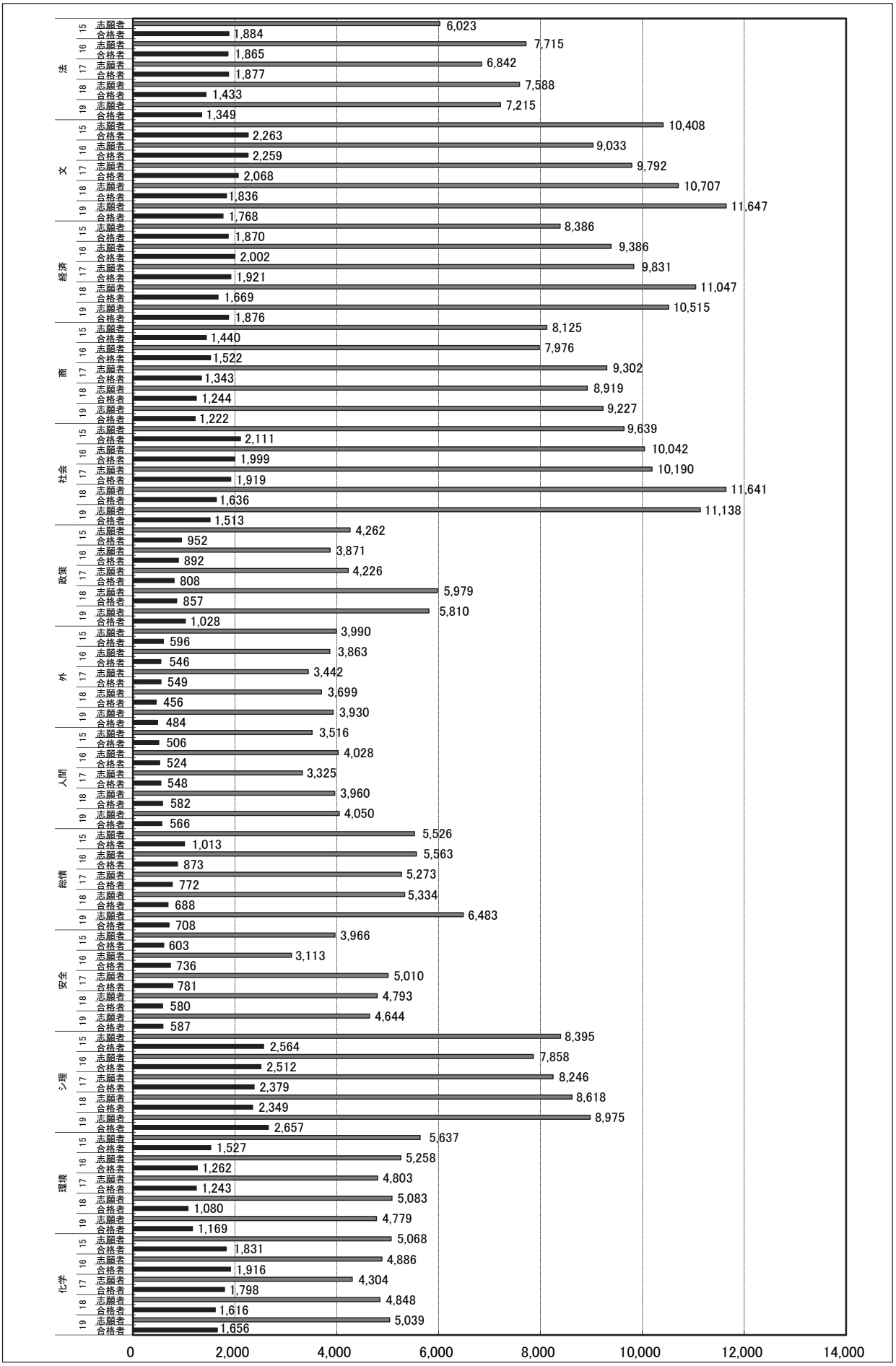

（イ） 地方試験の状況（2017年度～2019年度）（082112）

年度	学部		札幌		仙台		東京		新潟		富山		金沢		福井		静岡	
			志願者	合格者	志願者	合格者	志願者	合格者	志願者	合格者	志願者	合格者	志願者	合格者	志願者	合格者	志願者	合格者
2017年度	学部計	法	7	2	3	1	90	15	5	0	13	4	40	11	10	6	8	1
		文	14	2	1	0	129	25	4	2	15	3	71	10	10	3	14	6
		経済	6	0	3	1	106	16	4	0	11	4	83	22	16	4	17	5
		商	2	0	3	1	107	17	0	0	2	0	27	7	15	1	10	2
		社会	12	5	4	0	148	32	6	1	10	1	47	10	23	5	21	4
		政策	1	1	1	0	60	11	0	0	2	1	28	6	5	2	6	0
		外国語	3	2	0	0	56	17	0	0	2	0	22	4	8	2	10	1
		人間健康	0	0	1	0	60	14	0	0	2	2	15	2	8	1	5	1
		総合情報	10	4	0	0	121	30	2	0	6	2	31	6	8	0	9	2
		社会安全	3	1	4	1	99	15	1	0	6	1	29	4	7	1	6	2
		システム	7	2	3	2	73	26	1	0	8	2	84	24	11	6	12	3
		環境都市	2	0	3	0	59	14	1	1	3	2	43	13	11	5	12	6
		化学生命	3	0	5	3	39	12	3	1	11	8	39	21	4	3	18	9
		計	70	19	31	9	1,147	244	27	5	91	30	559	140	136	39	148	42
2018年度	学部計	法	11	2	6	1	129	16	5	2	9	4	35	4	14	1	13	3
		文	3	1	1	1	201	52	1	1	12	1	87	19	15	3	18	0
		経済	11	1	5	1	201	32	1	0	7	2	101	12	21	1	25	2
		商	3	2	5	3	109	18	2	0	3	0	32	9	9	0	10	0
		社会	17	3	7	2	229	35	0	0	17	0	69	9	20	3	19	5
		政策	6	2	2	0	110	14	0	0	7	1	43	5	7	1	10	1
		外国語	12	0	4	1	56	11	0	0	8	1	30	3	14	1	12	3
		人間健康	3	0	4	0	124	22	1	1	4	1	23	4	3	1	11	3
		総合情報	13	1	2	0	145	30	2	0	7	3	36	9	12	6	14	1
		社会安全	5	0	7	0	114	12	0	0	7	2	23	5	5	1	6	0
		システム	7	1	3	1	88	16	6	3	13	7	97	28	24	5	30	11
		環境都市	4	2	3	1	69	20	5	2	6	1	72	11	17	6	20	6
		化学生命	7	2	3	0	50	16	2	2	6	1	47	17	10	3	22	6
		計	102	17	52	11	1,625	294	25	11	106	24	695	135	171	32	210	41
2019年度	学部計	法	11	2	9	3	173	28	5	2	17	2	55	4	19	4	20	7
		文	15	3	13	2	195	33	12	4	15	1	88	16	24	9	44	8
		経済	7	2	6	0	194	31	4	1	12	5	117	18	25	4	37	9
		商	10	1	4	1	116	18	1	0	6	0	53	6	10	0	9	2
		社会	8	1	5	0	210	33	2	1	17	1	66	11	12	0	29	8
		政策	5	2	0	0	93	12	0	0	2	0	31	3	6	1	15	0
		外国語	5	2	2	0	116	28	7	2	9	3	37	4	12	1	10	3
		人間健康	3	2	4	2	116	28	1	0	6	0	19	2	5	1	15	2
		総合情報	4	2	7	2	151	20	6	1	8	3	40	6	8	0	15	2
		社会安全	0	0	7	3	126	11	1	0	6	0	24	4	7	0	8	2
		システム	14	9	4	0	80	19	2	1	19	12	79	25	13	7	28	7
		環境都市	2	2	5	2	70	11	1	1	6	3	75	17	7	3	14	6
		化学生命	6	4	6	1	64	13	4	1	15	8	56	21	5	1	14	5
		計	90	32	72	16	1,704	285	46	14	138	38	740	137	153	31	258	61

年度	学部		姫路		松江		岡山		広島		山口		徳島		高松		松山	
			志願者	合格者	志願者	合格者	志願者	合格者	志願者	合格者	志願者	合格者	志願者	合格者	志願者	合格者	志願者	合格者
2017年度	学部計	法	183	36	13	2	104	13	151	34	9	1	16	9	103	16	46	14
		文	293	48	20	5	137	29	219	31	12	4	20	8	105	12	77	9
		経済	296	44	22	6	192	50	144	23	13	2	11	4	154	15	70	7
		商	258	32	9	2	81	9	133	18	7	1	13	2	115	9	23	3
		社会	272	50	18	3	130	18	172	29	13	3	17	2	146	17	66	5
		政策	133	17	6	1	47	10	51	8	3	2	8	1	67	7	14	2
		外国語	78	8	0	0	52	13	87	16	4	0	9	2	45	8	20	2
		人間健康	106	10	8	1	51	7	60	9	7	0	12	1	41	5	13	1
		総合情報	143	17	5	1	52	17	74	12	3	0	4	0	53	11	17	2
		社会安全	204	23	6	1	62	10	88	8	2	1	9	3	48	5	22	2
		システム	286	68	14	4	112	40	158	42	10	3	10	2	86	17	40	19
		環境都市	137	24	1	0	77	20	120	31	3	0	3	1	45	10	20	3
		化学生命	105	39	4	0	83	39	93	45	6	3	6	3	60	23	17	8
		計	2,494	416	126	26	1,180	275	1,550	306	92	20	138	38	1,068	155	445	77
2018年度	学部計	法	166	18	10	3	125	25	171	31	13	2	18	4	117	16	64	10
		文	311	35	15	6	123	19	129	24	8	1	12	5	115	28	67	18
		経済	303	37	8	0	158	13	229	29	16	1	17	0	170	16	49	6
		商	192	20	8	1	80	11	134	21	9	1	14	4	98	11	18	4
		社会	269	25	17	1	145	22	178	32	19	2	15	1	156	26	67	8
		政策	138	10	8	1	62	8	85	12	7	1	7	2	72	6	33	2
		外国語	129	13	9	1	51	5	95	8	2	0	4	0	47	2	25	2
		人間健康	159	27	5	1	48	4	61	9	1	0	6	2	41	6	12	2
		総合情報	196	13	9	3	79	17	80	12	0	0	6	1	48	5	15	2
		社会安全	192	15	5	0	56	5	54	4	3	1	6	0	37	1	11	0
		システム	278	63	7	3	138	36	157	43	11	6	21	8	94	31	36	12
		環境都市	153	32	3	0	93	19	108	30	9	1	11	2	48	7	34	10
		化学生命	153	48	9	2	85	29	96	28	5	2	7	0	62	15	28	10
		計	2,639	356	113	22	1,243	213	1,577	283	103	18	144	29	1,105	170	459	86
2019年度	学部計	法	184	16	13	1	134	34	162	21	15	0	5	0	112	13	58	11
		文	309	33	23	5	150	21	238	38	7	0	16	2	115	13	71	11
		経済	217	28	24	4	177	29	195	32	27	1	14	1	167	26	51	17
		商	200	21	9	1	103	14	129	18	9	0	6	1	101	9	21	5
		社会	176	21	12	6	144	12	200	25	21	7	12	1	135	11	46	5
		政策	90	5	5	0	67	5	86	8	3	0	3	0	52	8	20	0
		外国語	102	15	21	3	58	12	85	9	4	0	3	0	31	5	19	5
		人間健康	97	17	0	0	22	1	74	10	5	0	11	1	43	7	10	0
		総合情報	176	15	7	4	91	7	110	15	5	0	10	2	66	3	25	4
		社会安全	110	7	2	0	46	4	86	8	2	0	3	2	55	3	15	0
		システム	250	56	5	3	106	27	165	47	5	0	12	7	84	20	46	14
		環境都市	95	21	4	1	67	16	103	28	4	1	8	3	47	9	36	11
		化学生命	116	46	13	8	71	21	121	34	3	0	6	4	34	10	32	9
		計	2,122	301	138	36	1,236	203	1,754	293	110	9	109	24	1,042	137	450	92

浜松		名古屋		津		滋賀		京都		和歌山		神戸	
志願者	合格者	志願者	合格者	志願者	合格者	志願者	合格者	志願者	合格者	志願者	合格者	志願者	合格者
2	1	169	38	12	3	46	9	310	78	133	35	496	107
15	3	163	39	23	4	69	10	417	91	302	33	667	105
14	2	187	44	36	8	68	7	524	98	302	71	825	149
3	2	154	25	24	7	86	20	434	61	183	26	737	114
16	5	252	15	12	4	99	17	550	118	247	38	782	120
7	0	69	8	7	1	18	0	222	50	95	19	247	56
11	1	75	17	16	0	50	6	219	31	77	10	248	36
12	4	64	12	7	0	21	9	106	23	85	19	325	42
9	1	138	30	10	0	44	10	370	53	143	29	416	56
7	2	81	17	11	0	30	4	279	52	109	14	395	60
9	4	310	88	20	5	20	12	425	115	176	63	734	192
3	1	170	55	11	5	26	8	294	73	104	28	418	114
4	4	152	82	17	10	18	5	230	77	115	56	280	129
112	**30**	**1,984**	**470**	**206**	**47**	**595**	**117**	**4,380**	**920**	**2,071**	**441**	**6,570**	**1,280**
23	6	219	36	21	5	39	4	316	44	155	27	566	82
29	3	205	46	34	6	66	8	513	91	342	57	679	110
17	3	301	53	31	5	58	8	518	87	353	56	854	118
16	2	192	39	25	7	80	11	512	66	289	54	653	113
42	8	299	38	42	8	109	16	610	89	326	47	814	84
6	1	147	19	9	0	31	6	305	42	107	15	409	54
19	6	119	16	13	1	48	0	239	28	72	11	227	26
17	3	95	10	12	1	29	5	148	25	198	18	315	45
19	4	164	23	10	2	53	6	348	43	111	20	345	39
11	2	111	16	11	1	47	0	275	30	109	17	399	46
15	5	259	67	32	5	26	8	439	103	180	58	754	228
3	2	162	38	9	4	28	9	325	75	126	29	462	107
8	3	197	67	7	2	18	6	329	98	115	49	321	115
225	**48**	**2,470**	**468**	**256**	**47**	**632**	**87**	**4,877**	**821**	**2,483**	**458**	**6,798**	**1,167**
17	4	213	38	44	4	45	6	296	55	146	38	522	90
30	8	268	52	28	6	86	18	572	95	271	42	824	93
17	2	320	61	25	2	57	10	469	61	247	47	835	154
13	5	210	37	22	2	89	13	548	75	235	23	845	149
38	7	300	38	37	3	92	12	554	65	229	29	815	108
15	1	138	14	12	4	28	4	300	54	144	15	395	40
11	6	121	23	17	1	46	4	226	27	95	8	233	36
15	2	115	24	12	2	17	5	151	18	119	16	373	51
15	1	184	29	10	1	46	7	539	44	141	23	479	58
14	3	138	12	11	2	39	5	251	19	83	9	298	38
10	0	290	97	55	17	24	3	525	126	193	65	719	194
9	4	178	45	12	4	12	0	279	81	123	29	380	99
6	3	198	81	30	11	14	5	286	102	146	45	318	100
210	**46**	**2,673**	**551**	**315**	**59**	**595**	**92**	**4,996**	**822**	**2,172**	**389**	**7,036**	**1,210**

高知		小倉		福岡		熊本		鹿児島		計	
志願者	合格者	志願者	合格者	志願者	合格者	志願者	合格者	志願者	合格者	志願者	合格者
19	3	9	1	99	21	5	2	13	7	2,114	470
15	3	8	1	78	13	6	1	10	2	2,914	502
11	4	14	6	139	18	5	1	9	1	3,282	612
11	3	10	0	94	11	6	0	3	2	2,550	375
17	7	7	0	114	26	13	1	12	5	3,226	541
7	2	4	0	41	9	5	1	1	1	1,155	216
8	2	7	0	51	7	3	0	3	2	1,164	187
6	0	1	1	23	4	2	0	2	0	1,043	168
8	0	5	1	75	16	3	3	2	1	1,761	304
8	1	9	2	65	8	1	1	4	1	1,595	240
12	2	5	2	85	25	10	2	5	3	2,726	773
7	0	5	1	73	17	5	1	1	0	1,657	433
4	1	6	5	57	24	2	2	4	2	1,385	614
133	**28**	**90**	**20**	**994**	**199**	**66**	**15**	**69**	**27**	**26,572**	**5,435**
14	2	18	4	96	10	12	2	4	2	2,389	366
21	3	7	2	127	19	15	1	13	4	3,169	564
22	3	10	0	144	21	4	0	3	1	3,637	508
13	2	8	1	84	14	2	1	1	1	2,601	416
23	9	17	1	115	15	9	3	4	0	3,654	492
4	0	5	0	55	7	6	1	1	1	1,682	212
9	3	4	2	52	11	5	0	3	0	1,308	155
6	2	5	1	39	3	1	1	3	1	1,374	198
7	0	10	1	74	11	3	0	3	0	1,811	252
6	1	1	0	46	4	2	0	0	0	1,549	163
11	3	6	1	107	32	2	0	6	1	2,847	785
3	0	6	1	111	16	5	2	2	0	1,897	433
9	4	10	2	60	17	2	1	1	1	1,669	546
148	**32**	**107**	**16**	**1,110**	**180**	**68**	**12**	**44**	**12**	**29,587**	**5,090**
15	4	13	1	111	16	17	5	3	1	2,434	410
15	3	11	1	119	9	5	2	6	2	3,570	530
11	1	8	0	161	22	7	0	2	0	3,433	568
10	3	11	5	84	16	4	1	2	0	2,860	426
12	0	14	2	107	18	5	1	7	1	3,305	427
9	2	6	1	49	6	8	2	0	0	1,582	187
7	2	4	0	51	7	14	1	7	3	1,353	210
9	1	6	2	33	8	3	0	3	0	1,287	202
15	1	16	1	100	9	2	1	3	0	2,279	261
2	0	2	1	39	7	1	0	2	0	1,378	140
23	8	18	2	78	17	2	0	9	1	2,858	784
9	0	11	1	90	17	1	0	6	0	1,654	415
9	1	9	1	58	16	1	0	3	1	1,644	552
146	**26**	**129**	**18**	**1,080**	**168**	**70**	**13**	**53**	**9**	**29,637**	**5,112**

（ウ） 男女別の状況（2017年度～2019年度）（082113）

学部	年度		志願者				合格者				合格率	
			男性		女性		男性		女性		男性	女性
法	2017	学部計	4,554	(66.6)	2,288	(33.4)	1,177	(62.7)	700	(37.3)	25.8	30.6
	2018	学部計	5,120	(67.5)	2,468	(32.5)	926	(64.6)	507	(35.4)	18.1	20.5
	2019	学部計	4,781	(66.3)	2,434	(33.7)	847	(62.8)	502	(37.2)	17.7	20.6
文	2017	学部計	3,941	(40.2)	5,851	(59.8)	803	(38.8)	1,265	(61.2)	20.4	21.6
	2018	学部計	4,367	(40.8)	6,340	(59.2)	786	(42.8)	1,050	(57.2)	18.0	16.6
	2019	学部計	4,766	(40.9)	6,881	(59.1)	754	(42.6)	1,014	(57.4)	15.8	14.7
経済	2017	学部計	7,477	(76.1)	2,354	(23.9)	1,476	(76.8)	445	(23.2)	19.7	18.9
	2018	学部計	8,412	(76.1)	2,635	(23.9)	1,248	(74.8)	421	(25.2)	14.8	16.0
	2019	学部計	8,198	(78.0)	2,317	(22.0)	1,437	(76.6)	439	(23.4)	17.5	18.9
商	2017	学部計	5,767	(62.0)	3,535	(38.0)	795	(59.2)	548	(40.8)	13.8	15.5
	2018	学部計	5,479	(61.4)	3,440	(38.6)	806	(64.8)	438	(35.2)	14.7	12.7
	2019	学部計	5,987	(64.9)	3,240	(35.1)	796	(65.1)	426	(34.9)	13.3	13.1
社会	2017	学部計	4,621	(45.3)	5,569	(54.7)	833	(43.4)	1,086	(56.6)	18.0	19.5
	2018	学部計	5,451	(46.8)	6,190	(53.2)	708	(43.3)	928	(56.7)	13.0	15.0
	2019	学部計	5,453	(49.0)	5,685	(51.0)	716	(47.3)	797	(52.7)	13.1	14.0
政策創造	2017	学部計	2,364	(55.9)	1,862	(44.1)	456	(56.4)	352	(43.6)	19.3	18.9
	2018	学部計	3,514	(58.8)	2,465	(41.2)	518	(60.4)	339	(39.6)	14.7	13.8
	2019	学部計	3,398	(58.5)	2,412	(41.5)	558	(54.3)	470	(45.7)	16.4	19.5
外国語	2017	学部計	1,274	(37.0)	2,168	(63.0)	204	(37.2)	345	(62.8)	16.0	15.9
	2018	学部計	1,407	(38.0)	2,292	(62.0)	178	(39.0)	278	(61.0)	12.7	12.1
	2019	学部計	1,514	(38.5)	2,416	(61.5)	163	(33.7)	321	(66.3)	10.8	13.3
人間健康	2017	学部計	2,077	(62.5)	1,248	(37.5)	361	(65.9)	187	(34.1)	17.4	15.0
	2018	学部計	2,437	(61.5)	1,523	(38.5)	319	(54.8)	263	(45.2)	13.1	17.3
	2019	学部計	2,549	(62.9)	1,501	(37.1)	327	(57.8)	239	(42.2)	12.8	15.9
総合情報	2017	学部計	3,699	(70.1)	1,574	(29.9)	536	(69.4)	236	(30.6)	14.5	15.0
	2018	学部計	3,717	(69.7)	1,617	(30.3)	466	(67.7)	222	(32.3)	12.5	13.7
	2019	学部計	4,664	(71.9)	1,819	(28.1)	499	(70.5)	209	(29.5)	10.7	11.5
社会安全	2017	学部計	3,379	(67.4)	1,631	(32.6)	500	(64.0)	281	(36.0)	14.8	17.2
	2018	学部計	3,453	(72.0)	1,340	(28.0)	372	(64.1)	208	(35.9)	10.8	15.5
	2019	学部計	3,324	(71.6)	1,320	(28.4)	386	(65.8)	201	(34.2)	11.6	15.2
システム	2017	学部計	7,567	(91.8)	679	(8.2)	2,183	(91.8)	196	(8.2)	28.8	28.9
	2018	学部計	7,932	(92.0)	686	(8.0)	2,148	(91.4)	201	(8.6)	27.1	29.3
	2019	学部計	8,311	(92.6)	664	(7.4)	2,451	(92.2)	206	(7.8)	29.5	31.0
環境都市	2017	学部計	3,875	(80.7)	928	(19.3)	990	(79.6)	253	(20.4)	25.5	27.3
	2018	学部計	3,961	(77.9)	1,122	(22.1)	828	(76.7)	252	(23.3)	20.9	22.5
	2019	学部計	3,719	(77.8)	1,060	(22.2)	883	(75.5)	286	(24.5)	23.7	27.0
化学生命	2017	学部計	2,636	(61.2)	1,668	(38.8)	1,142	(63.5)	656	(36.5)	43.3	39.3
	2018	学部計	3,174	(65.5)	1,674	(34.5)	1,038	(64.2)	578	(35.8)	32.7	34.5
	2019	学部計	3,202	(63.5)	1,837	(36.5)	1,092	(65.9)	564	(34.1)	34.1	30.7
全学部計	**2017**	**計**	**53,231**	**(62.9)**	**31,355**	**(37.1)**	**11,456**	**(63.6)**	**6,550**	**(36.4)**	**21.5**	**20.9**
	2018	**計**	**58,424**	**(63.4)**	**33,792**	**(36.6)**	**10,341**	**(64.5)**	**5,685**	**(35.5)**	**17.7**	**16.8**
	2019	**計**	**59,866**	**(64.1)**	**33,586**	**(35.9)**	**10,909**	**(65.8)**	**5,674**	**(34.2)**	**18.2**	**16.9**

（エ） 現役生と卒業生・検定（2019年度）（082114）

区分	学部	現役生						卒業生						卒認			その他		
		人数			構成比			人数			構成比			人数			人数		
		男	女	計	男	女	計	男	女	計	男	女	計	男	女	計	男	女	計
志願者	法	3,242	1,898	5,140	45.2	26.5	71.6	1,513	521	2,034	21.1	7.3	28.4	26	13	39	0	2	2
	文	3,612	6,098	9,710	31.2	52.6	83.8	1,125	755	1,880	9.7	6.5	16.2	29	21	50	0	7	7
	経済	5,590	1,894	7,484	53.5	18.1	71.6	2,546	417	2,963	24.4	4.0	28.4	59	6	65	3	0	3
	商	4,465	2,868	7,333	48.6	31.2	79.9	1,479	369	1,848	16.1	4.0	20.1	36	3	39	7	0	7
	社会	4,038	4,974	9,012	36.5	44.9	81.4	1,377	688	2,065	12.4	6.2	18.6	37	22	59	1	1	2
	政策創造	2,350	1,975	4,325	40.6	34.1	74.7	1,028	434	1,462	17.8	7.5	25.3	19	0	19	1	3	4
	外国語	1,163	2,189	3,352	29.8	56.1	85.9	338	211	549	8.7	5.4	14.1	11	10	21	2	6	8
	人間健康	1,724	1,288	3,012	42.8	32.0	74.8	806	209	1,015	20.0	5.2	25.2	18	4	22	1	0	1
	総合情報	3,200	1,442	4,642	49.7	22.4	72.1	1,423	373	1,796	22.1	5.8	27.9	39	4	43	2	0	2
	社会安全	2,169	1,046	3,215	47.0	22.6	69.6	1,134	270	1,404	24.6	5.8	30.4	19	4	23	2	0	2
	システム	5,774	458	6,232	64.5	5.1	69.6	2,511	205	2,716	28.1	2.3	30.4	24	1	25	2	0	2
	環境都市	2,537	787	3,324	53.2	16.5	69.7	1,176	272	1,448	24.6	5.7	30.3	6	1	7	0	0	0
	化学生命	2,145	1,392	3,537	42.7	27.7	70.4	1,047	442	1,489	20.8	8.8	29.6	10	3	13	0	0	0
	合計	**42,009**	**28,309**	**70,318**	**45.2**	**30.4**	**75.6**	**17,503**	**5,166**	**22,669**	**18.8**	**5.6**	**24.4**	**333**	**92**	**425**	**21**	**19**	**40**
合格者	法	530	371	901	39.6	27.7	67.3	312	126	438	23.3	9.4	32.7	5	4	9	0	1	1
	文	541	881	1,422	30.8	50.1	80.8	209	128	337	11.9	7.3	19.2	4	5	9	0	0	0
	経済	913	339	1,252	48.9	18.2	67.1	514	100	614	27.5	5.4	32.9	10	0	10	0	0	0
	商	622	368	990	51.0	30.2	81.2	171	58	229	14.0	4.8	18.8	3	0	3	0	0	0
	社会	555	673	1,228	36.8	44.6	81.4	161	120	281	10.7	8.0	18.6	0	4	4	0	0	0
	政策創造	351	344	695	34.1	33.5	67.6	207	126	333	20.1	12.3	32.4	0	0	0	0	0	0
	外国語	130	284	414	27.0	58.9	85.9	33	35	68	6.8	7.3	14.1	0	2	2	0	0	0
	人間健康	199	203	402	35.3	36.1	71.4	125	36	161	22.2	6.4	28.6	2	0	2	1	0	1
	総合情報	322	162	484	45.9	23.1	69.0	172	45	217	24.5	6.4	31.0	4	2	6	1	0	1
	社会安全	240	140	380	41.2	24.1	65.3	143	59	202	24.6	10.1	34.7	2	2	4	1	0	1
	システム	1,553	124	1,677	58.6	4.7	63.3	891	82	973	33.6	3.1	36.7	6	0	6	1	0	1
	環境都市	481	184	665	41.2	15.8	56.9	401	102	503	34.3	8.7	43.1	1	0	1	0	0	0
	化学生命	694	380	1,074	42.0	23.0	64.9	396	184	580	23.9	11.1	35.1	2	0	2	0	0	0
	合計	**7,131**	**4,453**	**11,584**	**43.2**	**27.0**	**70.1**	**3,735**	**1,201**	**4,936**	**22.6**	**7.3**	**29.9**	**39**	**19**	**58**	**4**	**1**	**5**
入学者	法	135	91	226	44.0	29.6	73.6	57	24	81	18.6	7.8	26.4	3	1	4	0	1	1
	文	149	211	360	34.9	49.4	84.3	43	24	67	10.1	5.6	15.7	1	2	3	0	0	0
	経済	221	69	290	55.7	17.4	73.0	91	16	107	22.9	4.0	27.0	0	0	0	0	0	0
	商	171	105	276	49.3	30.3	79.5	55	16	71	15.9	4.6	20.5	2	0	2	0	0	0
	社会	154	194	348	38.4	48.4	86.8	31	22	53	7.7	5.5	13.2	0	2	2	0	0	0
	政策創造	85	65	150	44.5	34.0	78.5	25	16	41	13.1	8.4	21.5	0	0	0	0	0	0
	外国語	29	75	104	24.6	63.6	88.1	7	7	14	5.9	5.9	11.9	0	1	1	0	0	0
	人間健康	72	66	138	40.9	37.5	78.4	32	6	38	18.2	3.4	21.6	0	0	0	1	0	1
	総合情報	96	54	150	45.3	25.5	70.8	47	15	62	22.2	7.1	29.2	0	1	1	1	0	1
	社会安全	51	30	81	43.6	25.6	69.2	27	9	36	23.1	7.7	30.8	0	0	0	0	0	0
	システム	228	6	234	64.4	1.7	66.1	114	6	120	32.2	1.7	33.9	1	0	1	0	0	0
	環境都市	77	28	105	43.5	15.8	59.3	62	10	72	35.0	5.6	40.7	1	0	1	0	0	0
	化学生命	91	50	141	46.4	25.5	71.9	43	12	55	21.9	6.1	28.1	1	0	1	0	0	0
	合計	**1,559**	**1,044**	**2,603**	**45.6**	**30.5**	**76.1**	**634**	**183**	**817**	**18.5**	**5.4**	**23.9**	**9**	**7**	**16**	**2**	**1**	**3**

（注） 構成比は、卒認・その他を除く。

（オ） 都道府県別の状況（2019年度）（082115）

（全学部計）

都道府県		高等学校			志願者	合格者	合格率	入学者	定着率
		所在校数	出願校数	出願校率					
北海道		345	53	15.4	433	90	20.8	16	17.8
東北	青森	89	6	6.7	17	1	5.9	1	100.0
	岩手	94	9	9.6	23	2	8.7	0	0.0
	宮城	117	23	19.7	102	23	22.5	5	21.7
	秋田	66	7	10.6	34	7	20.6	5	71.4
	山形	72	7	9.7	25	5	20.0	0	0.0
	福島	120	16	13.3	47	12	25.5	2	16.7
関東	茨城	152	32	21.1	171	33	19.3	8	24.2
	栃木	93	18	19.4	77	12	15.6	1	8.3
	群馬	103	23	22.3	87	26	29.9	5	19.2
	埼玉	240	47	19.6	206	40	19.4	9	22.5
	千葉	231	63	27.3	240	52	21.7	9	17.3
	東京	488	166	34.0	726	137	18.9	23	16.8
	神奈川	291	77	26.5	341	59	17.3	10	16.9
	山梨	52	12	23.1	146	13	8.9	4	30.8
信越	長野	124	34	27.4	297	58	19.5	14	24.1
	新潟	129	30	23.3	155	40	25.8	9	22.5
北陸	富山	65	30	46.2	381	95	24.9	13	13.7
	石川	68	27	39.7	698	135	19.3	24	17.8
	福井	46	21	45.7	495	98	19.8	14	14.3
東海	岐阜	108	35	32.4	439	96	21.9	18	18.8
	静岡	155	62	40.0	837	186	22.2	34	18.3
	愛知	259	123	47.5	2,237	505	22.6	80	15.8
	三重	94	32	34.0	1,235	233	18.9	42	18.0
近畿	滋賀	73	37	50.7	2,040	337	16.5	83	24.6
	京都	118	76	64.4	5,662	973	17.2	180	18.5
	大阪	313	219	70.0	39,387	6,601	16.8	1,501	22.7
	兵庫	254	159	62.6	19,112	3,458	18.1	708	20.5
	奈良	67	40	59.7	6,001	1,188	19.8	230	19.4
	和歌山	57	27	47.4	1,854	297	16.0	57	19.2
中国	鳥取	42	15	35.7	399	66	16.5	19	28.8
	島根	59	18	30.5	272	52	19.1	9	17.3
	岡山	107	47	43.9	1,294	239	18.5	42	17.6
	広島	154	74	48.1	2,338	451	19.3	61	13.5
	山口	90	33	36.7	559	68	12.2	16	23.5
四国	徳島	45	19	42.2	354	72	20.3	8	11.1
	香川	52	29	55.8	1,091	166	15.2	26	15.7
	愛媛	78	35	44.9	791	165	20.9	25	15.2
	高知	55	16	29.1	433	80	18.5	21	26.3
九州	福岡	202	77	38.1	1,046	183	17.5	46	25.1
	佐賀	54	14	25.9	97	16	16.5	4	25.0
	長崎	93	19	20.4	104	26	25.0	7	26.9
	熊本	95	21	22.1	232	46	19.8	15	32.6
	大分	69	18	26.1	71	17	23.9	1	5.9
	宮崎	65	17	26.2	108	18	16.7	3	16.7
	鹿児島	106	26	24.5	163	29	17.8	6	20.7
	沖縄	88	21	23.9	130	14	10.8	6	42.9
卒　認		—	—	—	425	58	13.6	16	27.6
その他		—	—	—	40	5	12.5	3	60.0
合　計		**5,937**	**2,010**	**33.9**	**93,452**	**16,583**	**17.7**	**3,439**	**20.7**

（注） 上記校数は、休校中を除いた数

（カ） 併願者の状況（2017年度～2019年度）（082116）

（全学部計）

区分 ＼ 年度		2017年度		2018年度		2019年度	
		志願者	合格者	志願者	合格者	志願者	合格者
併願（延数）	２学部併願	15,916	4,535	17,228	4,157	17,082	3,970
	３学部併願	13,929	3,405	16,284	3,310	15,423	3,106
	４学部併願	13,424	2,411	14,908	1,945	15,152	2,379
	５学部併願	10,090	1,633	11,365	1,431	11,410	1,528
	６学部併願	8,670	1,205	9,522	995	9,444	1,181
	７学部併願以上	12,914	1,420	12,832	1,173	15,408	1,698
	計	**74,943**	**14,609**	**82,139**	**13,011**	**83,919**	**13,862**
併願者実数		20,990	7,958	23,156	7,459	23,131	7,627
単願者数		9,643	3,397	10,077	3,015	9,533	2,721
志願者実数（A）		30,633	11,355	33,233	10,474	32,664	10,348
志願者総数（B）		84,586	18,006	92,216	16,026	93,452	16,583
１人当りの併願学部（B）／（A）		2.761		2.774		2.861	

（キ） 出身校別合格者数上位50校（2017年度～2019年度）（082117）

（全学部計）

順位	2017年度			2018年度			2019年度		
	高校	合格者	志願者	高校	合格者	志願者	高校	合格者	志願者
1	生野(大阪)	244	590	泉陽(大阪)	183	771	岸和田(大阪)	206	636
2	泉陽(大阪)	218	630	岸和田(大阪)	181	509	郡山(奈良)	204	660
3	岸和田(大阪)	217	486	生野(大阪)	179	548	桃山学院(大阪)	200	1,033
4	池田(大阪)	181	659	清教学園(大阪)	177	783	泉陽(大阪)	189	812
5	清教学園(大阪)	180	590	郡山(奈良)	172	642	寝屋川(大阪)	186	771
6	郡山(奈良)	175	486	桃山学院(大阪)	167	915	豊中(大阪)	173	443
7	畝傍(奈良)	167	475	畝傍(奈良)	166	474	四条畷(大阪)	170	476
8	高津(大阪)	164	370	高津(大阪)	163	439	生野(大阪)	167	508
9	四條畷(大阪)	162	353	池田(大阪)	150	670	清教学園(大阪)	163	728
10	八尾(大阪)	159	627	大手前(大阪)	150	322	池田(大阪)	162	873
11	豊中(大阪)	158	361	尼崎稲園(兵庫)	144	446	西宮(市立)(兵庫)	160	465
12	平城(奈良)	154	632	大阪桐蔭(大阪)	141	460	畝傍(奈良)	158	645
13	富田林(大阪)	153	645	富田林(大阪)	137	845	三国丘(大阪)	152	339
14	桃山学院(大阪)	149	803	四条畷(大阪)	136	377	西宮東(兵庫)	151	558
15	高田(奈良)	149	572	西宮(市立)(兵庫)	129	400	春日丘(大阪)	147	607
16	清水谷(大阪)	146	503	春日丘(大阪)	128	398	高津(大阪)	147	557
17	三国丘(大阪)	144	299	平城(奈良)	127	723	尼崎稲園(兵庫)	142	385
18	宝塚北(兵庫)	140	414	鳳(大阪)	123	627	大手前(大阪)	142	322
19	奈良(奈良)	136	237	清風(大阪)	120	844	平城(奈良)	140	591
20	寝屋川(大阪)	128	468	天王寺(大阪)	112	204	八尾(大阪)	137	676
21	大手前(大阪)	128	258	明星(大阪)	111	563	奈良(奈良)	130	363
22	清風(大阪)	123	875	八尾(大阪)	110	632	和泉(大阪)	128	658
23	大阪桐蔭(大阪)	123	512	三国丘(大阪)	110	219	清水谷(大阪)	125	571
24	住吉(大阪)	121	382	御影(兵庫)	109	495	箕面(大阪)	122	817
25	東住吉(大阪)	120	539	川西緑台(兵庫)	105	512	明星(大阪)	114	707
26	和泉(大阪)	118	571	和泉(大阪)	104	709	大阪桐蔭(大阪)	113	422
27	西宮(市立)(兵庫)	117	301	箕面(大阪)	104	676	神戸(兵庫)	110	273
28	牧野(大阪)	115	655	高田(奈良)	104	584	富田林(大阪)	108	704
29	箕面(大阪)	114	579	寝屋川(大阪)	99	611	川西緑台(兵庫)	108	516
30	西宮東(兵庫)	114	404	東(大阪)	99	428	星陵(兵庫)	107	487
31	明星(大阪)	113	438	牧野(大阪)	98	609	三島(大阪)	106	618
32	初芝富田林(大阪)	108	557	豊中(大阪)	98	280	宝塚北(兵庫)	106	384
33	川西緑台(兵庫)	107	396	京都成章(京都)	97	517	関西大倉(大阪)	104	610
34	東(大阪)	105	522	関西大倉(大阪)	92	653	御影(兵庫)	104	427
35	御影(兵庫)	105	395	西宮(県立)(兵庫)	89	514	常翔学園(大阪)	102	673
36	伊丹(県立)(兵庫)	104	443	北千里(大阪)	88	601	清風(大阪)	101	887
37	市岡(大阪)	101	437	宝塚北(兵庫)	88	359	西宮(県立)(兵庫)	100	602
38	浪速(大阪)	99	622	奈良(奈良)	88	271	千里(大阪)	100	470
39	常翔学園(大阪)	98	522	三島(大阪)	87	491	雲雀丘学園(兵庫)	100	433
40	北千里(大阪)	98	504	千里(大阪)	83	415	葺合(兵庫)	95	328
41	尼崎稲園(兵庫)	97	417	清風南海(大阪)	83	212	清風南海(大阪)	93	329
42	鳳(大阪)	96	491	金光八尾(大阪)	82	516	四天王寺(大阪)	93	325
43	上宮(大阪)	95	781	常翔学園(大阪)	79	572	茨木(大阪)	93	232
44	桜塚(大阪)	95	574	東住吉(大阪)	79	527	鳳(大阪)	92	680
45	布施(大阪)	90	384	西宮東(兵庫)	78	373	明石北(兵庫)	92	410
46	千里(大阪)	88	347	住吉(大阪)	78	354	天王寺(大阪)	89	167
47	星陵(兵庫)	88	321	明石北(兵庫)	76	392	金光八尾(大阪)	88	560
48	春日丘(大阪)	87	304	市岡(大阪)	75	515	高田(奈良)	82	615
49	清風南海(大阪)	82	190	清水谷(大阪)	75	506	北摂三田(兵庫)	82	296
50	近畿大学附属(大阪)	79	269	北摂三田(兵庫)	73	338	牧野(大阪)	80	725
				開明(大阪)	73	227	加古川東(兵庫)	80	248

ウ　編・転入学試験の状況（2019年度）（082121）

（ア）　編入学

出身学部等 ＼ 入学学部		志願者														合格者														入学者													
		法	文	経済	商	社会	政策	外国	人間	総情	社安	シス	環境	化学	計	法	文	経済	商	社会	政策	外国	人間	総情	社安	シス	環境	化学	計	法	文	経済	商	社会	政策	外国	人間	総情	社安	シス	環境	化学	計
学内	法														0														0														0
	文														0														0														0
	経済														0														0														0
	商														0														0														0
	社会		1												1		0												0		0												0
	政策														0														0														0
	外国														0														0														0
	人間														0														0														0
	総情														0														0														0
	社安														0														0														0
	シス														0														0														0
	環境														0														0														0
	化学														0														0														0
	学内計	0	1	0	0	0	0	－	－	0	－	0	0	0	1	0	0	0	0	0	0	－	－	0	－	0	0	0	0	0	0	0	0	0	0	－	－	0	－	0	0	0	0
学外	大学		2												2		1												1		1												1
	短大	7	6		7	3	1			10					34	0	1		1	0	0			7					9	0	1		1	0	0			7					9
	高専	1													1	0													0	0													0
	専修学校	6	10		6	8	1			5					36	0	4		0	2	1			2					9	0	3		0	2	1			2					8
	学外計	14	18	0	13	11	2			15		0	0	0	73	0	6	0	1	2	1			9		0	0	0	19	0	5	0	1	2	1			9		0	0	0	18
合計		14	19	0	13	11	2	－	－	15	－	0	0	0	74	0	6	0	1	2	1	－	－	9	－	0	0	0	19	0	5	0	1	2	1	－	－	9	－	0	0	0	18

(注) 1　法・文学部　社会人編入学試験を含む。
　　 2　総合情報学部　推薦編入学試験を含む。
　　 3　文学部　留学生編転入入学試験を含む。

（イ）　転入学

出身学部等 ＼ 入学学部		志願者														合格者														入学者													
		法	文	経済	商	社会	政策	外国	人間	総情	社安	シス	環境	化学	計	法	文	経済	商	社会	政策	外国	人間	総情	社安	シス	環境	化学	計	法	文	経済	商	社会	政策	外国	人間	総情	社安	シス	環境	化学	計
学内	法														0														0														0
	文														0														0														0
	経済														0														0														0
	商														0														0														0
	社会														0														0														0
	政策														0														0														0
	外国	1													1	0													0	0													0
	人間														0														0														0
	総情	1													1	0													0	0													0
	社安														0														0														0
	シス														0														0														0
	環境														0														0														0
	化学		2												2		1												1		1												1
	学内計	2	2	0	0	0	0	－	－	0	－	0	0	0	4	0	1	0	0	0	0	－	－	0	－	0	0	0	1	0	1	0	0	0	0	－	－	0	－	0	0	0	1
学外	大学	6	7		5	16	2	1		1		1	2	1	42	1	5		1	3	0	0		0		0	1	0	11	1	4		0	3	0	0		0		0	1	0	9
合計		8	9	0	5	16	2	1	－	1	－	1	2	1	46	1	6	0	1	3	0	0	－	0	－	0	1	0	12	1	5	0	0	3	0	0	－	0	－	0	1	0	10

(注)　文学部　留学生編転入入学試験を含む。

(2) 大学院

ア 入学試験の状況（５カ年）（082201）

＜修士課程（博士課程前期課程）＞

研究科	専攻	入試の種類	2015年度					2016年度				
			志願者	合格者	入学者(A)	入学定員(B)	A/B	志願者	合格者	入学者(A)	入学定員(B)	A/B
法学研究科	法学・政治学専攻（博士前期）	一般入試	10	4	3	0	－	5	2	1	0	－
		留学生入試	2	0	0	0	－	2	1	1	0	－
		社会人入試	11	9	7	0	－	14	12	11	0	－
		学内進学試験	4	4	2	0	－	2	2	2	0	－
		学内進学試験(学部早期卒業者対象)	－	－	－	－	－	－	－	－	－	－
	専攻合計		27	17	12	50	0.24	23	17	15	50	0.30
研究科合計			27	17	12	50	0.24	23	17	15	50	0.30
文学研究科（春学期入学）	総合人文学専攻（博士前期）	一般入試	19	5	3	0	－	17	12	9	0	－
		留学生入試	14	7	7	0	－	21	11	10	0	－
		社会人入試	5	5	5	0	－	5	3	2	0	－
		学内進学試験	29	22	20	0	－	28	26	21	0	－
		飛び級入学	0	0	0	0	－	1	1	1	0	－
		現職教員1年制入試	0	0	0	0	－	0	0	0	0	－
	専攻合計		67	39	35	96	0.36	72	53	43	96	0.45
研究科(春学期入学)合計			67	39	35	96	0.36	72	53	43	96	0.45
文学研究科（秋学期入学）	総合人文学専攻（博士前期）	一般入試	2	1	1	0	－	1	1	1	0	－
		留学生入試	8	4	4	0	－	11	7	7	0	－
		社会人入試	0	0	0	0	－	1	1	1	0	－
	専攻合計		10	5	5	0	－	13	9	9	0	－
研究科(秋学期入学)合計			10	5	5	0	－	13	9	9	0	－
研究科(春・秋学期入学)合計			77	44	40	96	0.42	85	62	52	96	0.54
経済学研究科	経済学専攻（博士前期）	一般入試	4	3	3	0	－	4	3	3	0	－
		留学生入試	21	8	5	0	－	17	9	8	0	－
		社会人入試	4	4	4	0	－	3	3	3	0	－
		学内進学試験	1	1	1	0	－	3	3	3	0	－
		5年一貫教育ﾌﾟﾛｸﾞﾗﾑ入試	0	0	0	0	－	0	0	0	0	－
	専攻合計		30	16	13	45	0.29	27	18	17	45	0.38
研究科合計			30	16	13	45	0.29	27	18	17	45	0.38
商学研究科	商学専攻（博士前期）	一般入試	13	1	1	0	－	4	2	2	0	－
		留学生入試	54	11	11	0	－	51	20	19	0	－
		社会人入試	1	1	1	0	－	1	1	1	0	－
		学内進学試験	2	2	2	0	－	0	0	0	0	－
		5年一貫教育ﾌﾟﾛｸﾞﾗﾑ入試	0	0	0	0	－	0	0	0	0	－
	専攻合計		70	15	15	35	0.43	56	23	22	35	0.63
研究科合計			70	15	15	35	0.43	56	23	22	35	0.63
社会学研究科	社会学専攻（博士前期）	一般入試	2	0	0	0	－	1	0	0	0	－
		留学生入試	3	1	1	0	－	7	3	2	0	－
		社会人入試	0	0	0	0	－	1	0	0	0	－
		学内進学試験	0	0	0	0	－	1	1	1	0	－
	専攻合計		5	1	1	10	0.10	10	4	3	10	0.30
	社会システムデザイン専攻（博士前期）	一般入試	0	0	0	0	－	0	0	0	0	－
		留学生入試	2	0	0	0	－	8	4	3	0	－
		社会人入試	0	0	0	0	－	0	0	0	0	－
		学内進学試験	0	0	0	0	－	0	0	0	0	－
	専攻合計		2	0	0	10	0.00	8	4	3	10	0.30

（大学基礎データ　表３）

2017年度					2018年度					2019年度				
志願者	合格者	入学者(A)	入学定員(B)	A/B	志願者	合格者	入学者(A)	入学定員(B)	A/B	志願者	合格者	入学者(A)	入学定員(B)	A/B
3	1	0	0	－	3	0	0	0	－	7	1	0	0	－
10	4	4	0	－	12	5	5	0	－	13	1	1	0	－
27	14	14	0	－	12	8	8	0	－	11	8	7	0	－
7	7	7	0	－	8	7	5	0	－	3	2	2	0	－
2	2	1	0	－	0	0	0	0	－	1	1	1	0	－
49	28	26	50	0.52	35	20	18	50	0.36	35	13	11	50	0.22
49	28	26	50	0.52	35	20	18	50	0.36	35	13	11	50	0.22
15	11	10	0	－	11	7	7	0	－	7	0	0	0	－
25	12	11	0	－	29	11	10	0	－	48	15	14	0	－
4	3	3	0	－	2	2	2	0	－	1	0	0	0	－
29	27	24	0	－	37	35	31	0	－	17	16	16	0	－
0	0	0	0	－	1	1	1	0	－	0	0	0	0	－
0	0	0	0	－	0	0	0	0	－	0	0	0	0	－
73	53	48	96	0.50	80	56	51	96	0.53	73	31	30	96	0.31
73	53	48	96	0.50	80	56	51	96	0.53	73	31	30	96	0.31
0	0	0	0	－	1	1	1	0	－					－
16	11	11	0	－	9	4	4	0	－					－
0	0	0	0	－	1	1	1	0	－					－
16	11	11	0	－	11	6	6	0	－	0	0	0	0	－
16	11	11	0	－	11	6	6	0	－	0	0	0	0	－
89	64	59	96	0.61	91	62	57	96	0.59	73	31	30	96	0.31
6	2	2	0	－	1	1	1	0	－	7	3	2	0	－
42	17	16	0	－	46	21	20	0	－	59	16	14	0	－
1	1	0	0	－	4	2	2	0	－	0	0	0	0	－
1	0	0	0	－	3	2	1	0	－	1	1	1	0	－
0	0	0	0	－	0	0	0	0	－	0	0	0	0	－
50	20	18	45	0.40	54	26	24	45	0.53	67	20	17	45	0.38
50	20	18	45	0.40	54	26	24	45	0.53	67	20	17	45	0.38
10	1	1	0	－	6	1	1	0	－	6	2	2	0	－
70	17	15	0	－	69	18	14	0	－	93	16	14	0	－
2	2	2	0	－	1	0	0	0	－	0	0	0	0	－
0	0	0	0	－	0	0	0	0	－	1	1	1	0	－
0	0	0	0	－	0	0	0	0	－	0	0	0	0	－
82	20	18	35	0.51	76	19	15	35	0.43	100	19	17	35	0.49
82	20	18	35	0.51	76	19	15	35	0.43	100	19	17	35	0.49
1	1	0	0	－	0	0	0	0	－	1	0	0	0	－
10	3	3	0	－	15	8	6	0	－	18	7	7	0	－
0	0	0	0	－	0	0	0	0	－	0	0	0	0	－
1	1	1	0	－	1	1	1	0	－	0	0	0	0	－
12	5	4	10	0.40	16	9	7	10	0.70	19	7	7	10	0.70
0	0	0	0	－	0	0	0	0	－	0	0	0	0	－
1	1	1	0	－	3	1	1	0	－	7	2	2	0	－
0	0	0	0	－	0	0	0	0	－	0	0	0	0	－
0	0	0	0	－	0	0	0	0	－	0	0	0	0	－
1	1	1	10	0.10	3	1	1	10	0.10	7	2	2	10	0.20

研究科	専攻	入試の種類	2015年度					2016年度				
			志願者	合格者	入学者(A)	入学定員(B)	A/B	志願者	合格者	入学者(A)	入学定員(B)	A/B
社会学研究科	マス・コミュニケーション学専攻（博士前期）	一般入試	1	0	0	0	－	1	0	0	0	－
		留学生入試	22	9	8	0	－	19	8	8	0	－
		社会人入試	0	0	0	0	－	0	0	0	0	－
		学内進学試験	2	0	0	0	－	2	2	2	0	－
	専攻合計		25	9	8	10	0.80	22	10	10	10	1.00
研究科合計			32	10	9	30	0.30	40	18	16	30	0.53
総合情報学研究科	社会情報学専攻（博士前期）	一般入試	5	3	3	0	－	3	3	3	0	－
		留学生入試	3	2	2	0	－	5	5	4	0	－
		社会人入試	0	0	0	0	－	0	0	0	0	－
		学内進学試験	4	4	3	0	－	2	2	2	0	－
	専攻合計		12	9	8	40	0.20	10	10	9	40	0.23
	知識情報学専攻（博士前期）	一般入試	13	13	12	0	－	2	1	1	0	－
		留学生入試	1	0	0	0	－	3	3	3	0	－
		社会人入試	1	1	1	0	－	1	1	1	0	－
		学内進学試験	26	26	24	0	－	18	17	13	0	－
	専攻合計		41	40	37	40	0.93	24	22	18	40	0.45
研究科合計			53	49	45	80	0.56	34	32	27	80	0.34
理工学研究科（春学期入学）	システム理工学専攻（博士前期）	一般入試	99	81	75	0	－	79	63	52	0	－
		留学生入試	10	6	6	0	－	5	4	4	0	－
		社会人入試	1	1	1	0	－	0	0	0	0	－
		学内進学試験	99	97	92	0	－	101	99	97	0	－
		特別選抜入試	4	3	3	0	－	0	0	0	0	－
	専攻合計		213	188	177	125	1.42	185	166	153	125	1.22
	環境都市学専攻（博士前期）	一般入試	45	40	30	0	－	43	35	25	0	－
		留学生入試	3	3	3	0	－	3	2	2	0	－
		社会人入試	0	0	0	0	－	1	1	1	0	－
		学内進学試験	31	31	31	0	－	38	36	35	0	－
		特別選抜入試	0	0	0	0	－	0	0	0	0	－
	専攻合計		79	74	64	70	0.91	85	74	63	70	0.90
	化学生命工学専攻（博士前期）	一般入試	85	74	65	0	－	57	50	33	0	－
		留学生入試	0	0	0	0	－	3	2	2	0	－
		社会人入試	0	0	0	0	－	0	0	0	0	－
		学内進学試験	83	83	82	0	－	84	84	83	0	－
		特別選抜試験	0	0	0	0	－	0	0	0	0	－
	専攻合計		168	157	147	80	1.84	144	136	118	80	1.48
研究科(春学期入学)合計			460	419	388	275	1.41	414	376	334	275	1.21

2017年度					2018年度					2019年度				
志願者	合格者	入学者(A)	入学定員(B)	A/B	志願者	合格者	入学者(A)	入学定員(B)	A/B	志願者	合格者	入学者(A)	入学定員(B)	A/B
2	0	0	0	－	4	2	2	0	－	3	1	1	0	－
26	9	9	0	－	21	8	8	0	－	40	9	8	0	－
1	0	0	0	－	2	1	1	0	－	0	0	0	0	－
1	1	1	0	－	3	3	3	0	－	1	1	1	0	－
30	10	10	10	1.00	30	14	14	10	1.40	44	11	10	10	1.00
43	16	15	30	0.50	49	24	22	30	0.73	70	20	19	30	0.63
0	0	0	0	－	4	4	3	0	－	0	0	0	0	－
6	4	3	0	－	7	7	7	0	－	2	2	1	0	－
0	0	0	0	－	1	1	1	0	－	0	0	0	0	－
7	7	5	0	－	11	7	6	0	－	4	3	2	0	－
13	11	8	40	0.20	23	19	17	40	0.43	6	5	3	40	0.08
1	1	1	0	－	1	1	1	0	－	1	0	0	0	－
0	0	0	0	－	1	1	1	0	－	1	0	0	0	－
0	0	0	0	－	0	0	0	0	－	0	0	0	0	－
16	16	15	0	－	23	21	19	0	－	14	14	14	0	－
17	17	16	40	0.40	25	23	21	40	0.53	16	14	14	40	0.35
30	28	24	80	0.30	48	42	38	80	0.48	22	19	17	80	0.21
91	84	66	0	－	83	65	51	0	－	68	57	42	0	－
8	5	5	0	－	8	5	4	0	－	8	5	5	0	－
0	0	0	0	－	0	0	0	0	－	0	0	0	0	－
101	100	97	0	－	89	88	86	0	－	81	81	79	0	－
1	1	1	0	－	0	0	0	0	－	0	0	0	0	－
201	190	169	125	1.35	180	158	141	125	1.13	157	143	126	125	1.01
31	26	23	0	－	46	39	27	0	－	51	44	34	0	－
6	5	5	0	－	7	6	6	0	－	12	8	7	0	－
0	0	0	0	－	0	0	0	0	－	3	3	3	0	－
34	33	33	0	－	49	48	48	0	－	46	46	45	0	－
0	0	0	0	－	0	0	0	0	－	0	0	0	0	－
71	64	61	70	0.87	102	93	81	70	1.16	112	101	89	70	1.27
54	47	38	0	－	42	35	32	0	－	49	46	42	0	－
1	1	1	0	－	3	1	1	0	－	3	2	2	0	－
0	0	0	0	－	1	1	1	0	－	0	0	0	0	－
78	77	75	0	－	82	82	81	0	－	88	87	87	0	－
1	1	1	0	－	1	1	1	0	－	0	0	0	0	－
134	126	115	80	1.44	129	120	116	80	1.45	140	135	131	80	1.64
406	380	345	275	1.25	411	371	338	275	1.23	409	379	346	275	1.26

研究科	専攻	入試の種類	2015年度					2016年度				
			志願者	合格者	入学者(A)	入学定員(B)	A/B	志願者	合格者	入学者(A)	入学定員(B)	A/B
理工学研究科（秋学期入学）	システム理工学専攻（博士前期）	学内進学試験(学部早期卒業者対象)	0	0	0	0	－	2	2	2	0	－
		留学生入試	2	2	2	0	－	1	1	1	0	－
	専攻合計		2	2	2	0	－	3	3	3	0	－
	環境都市工学専攻（博士前期）	学内進学試験(学部早期卒業者対象)	0	0	0	0	－	1	1	1	0	－
		留学生入試	0	0	0	0	－	0	0	0	0	－
	専攻合計		0	0	0	0	－	1	1	1	0	－
	化学生命工学専攻（博士前期）	留学生入試	0	0	0	0	－	0	0	0	0	－
	専攻合計		0	0	0	0	－	0	0	0	0	－
研究科(秋学期入学)合計			2	2	2	0	－	4	4	4	0	－
研究科(春･秋学期入学)合計			462	421	390	275	1.42	418	380	338	275	1.23
外国語教育学研究科	外国語教育学専攻（博士前期）	一般入試	9	5	5	0	－	6	5	4	0	－
		留学生入試	35	12	9	0	－	35	10	9	0	－
		社会人入試	4	4	4	0	－	4	3	3	0	－
		学内進学試験	7	5	5	0	－	4	4	4	0	－
		飛び級入試	1	1	0	0	－	0	0	0	0	－
		現職教員1年制入試	2	2	2	0	－	1	1	1	0	－
	専攻合計		58	29	25	25	1.00	50	23	21	25	0.84
研究科(春学期入学)合計			58	29	25	25	1.00	50	23	21	25	0.84
心理学研究科	認知・発達心理学専攻（博士前期）	一般入試	0	0	0	0	－	－	－	－	－	－
		留学生入試	7	4	4	0	－	－	－	－	－	－
		社会人入試	0	0	0	0	－	－	－	－	－	－
		学内進学試験	1	1	1	0	－	－	－	－	－	－
	専攻合計		8	5	5	6	0.83	0	0	0	0	－
	社会心理学専攻（博士前期）	一般入試	7	2	2	0	－	－	－	－	－	－
		留学生入試	8	3	3	0	－	－	－	－	－	－
		社会人入試	2	2	2	0	－	－	－	－	－	－
		学内進学試験	2	1	0	0	－	－	－	－	－	－
	専攻合計		19	8	7	6	1.17	0	0	0	0	－

2017年度					2018年度					2019年度				
志願者	合格者	入学者(A)	入学定員(B)	A/B	志願者	合格者	入学者(A)	入学定員(B)	A/B	志願者	合格者	入学者(A)	入学定員(B)	A/B
0	0	0	0	－	0	0	0	0	－					－
0	0	0	0	－	0	0	0	0	－					－
0	0	0	0	0.00	0	0	0	0	－	0	0	0	0	－
0	0	0	0	－	1	1	1	0	－					－
0	0	0	0	－	1	0	0	0	－					－
0	0	0	0	0.00	1	1	1	0	－	0	0	0	0	－
1	1	1	0	－	0	0	0	0	－					－
1	1	1	0	－	0	0	0	0	－	0	0	0	0	－
1	1	1	0	－	1	1	1	0	－	0	0	0	0	－
407	381	346	275	1.26	412	372	339	275	1.23	409	379	346	275	1.26
13	7	7	0	－	16	6	6	0	－	7	2	2	0	－
49	15	13	0	－	58	14	13	0	－	48	11	9	0	－
7	5	5	0	－	8	5	5	0	－	7	7	6	0	－
4	4	3	0	－	6	5	5	0	－	8	7	7	0	－
0	0	0	0	－	0	0	0	0	－	0	0	0	0	－
0	0	0	0	－	1	1	1	0	－	0	0	0	0	－
73	31	28	25	1.12	89	31	30	25	1.20	70	27	24	25	0.96
73	31	28	25	1.12	89	31	30	25	1.20	70	27	24	25	0.96
－	－	－	－	－	－	－	－	－	－	－	－	－	－	－
－	－	－	－	－	－	－	－	－	－	－	－	－	－	－
－	－	－	－	－	－	－	－	－	－	－	－	－	－	－
－	－	－	－	－	－	－	－	－	－	－	－	－	－	－
0	0	0	0	－	0	0	0	0	－	0	0	0	0	－
－	－	－	－	－	－	－	－	－	－	－	－	－	－	－
－	－	－	－	－	－	－	－	－	－	－	－	－	－	－
－	－	－	－	－	－	－	－	－	－	－	－	－	－	－
－	－	－	－	－	－	－	－	－	－	－	－	－	－	－
0	0	0	0	－	0	0	0	0	－	0	0	0	0	－

研究科	専攻	入試の種類	2015年度					2016年度				
			志願者	合格者	入学者(A)	入学定員(B)	A/B	志願者	合格者	入学者(A)	入学定員(B)	A/B
心理学研究科	心理学専攻（博士前期）	一般入試	－	－	－	－	－	5	1	1	0	－
		留学生入試	－	－	－	－	－	8	4	3	0	－
		社会人入試	－	－	－	－	－	1	1	1	0	－
		学内進学試験	－	－	－	－	－	5	4	4	0	－
	専攻合計		0	0	0	0	－	19	10	9	0	－
研究科合計			27	13	12	12	1.00	19	10	9	12	0.75
社会安全研究科	防災・減災専攻（博士前期）	一般入試	1	0	0	0	－	2	1	0	0	－
		留学生入試	5	5	4	0	－	7	7	7	0	－
		社会人入試	3	3	3	0	－	0	0	0	0	－
		学内進学試験	8	8	7	0	－	13	10	10	0	－
	専攻合計		17	16	14	15	0.93	22	18	17	15	1.13
研究科合計			17	16	14	15	0.93	22	18	17	15	1.13
東アジア文化研究科（春学期入学）	文化交渉学専攻（博士前期）	一般入試	3	3	3	0	－	2	2	1	0	－
		留学生入試	16	12	12	0	－	16	16	15	0	－
		社会人入試	2	2	2	0	－	0	0	0	0	－
		学内進学試験	1	1	1	0	－	1	1	1	0	－
		飛び級入学	0	0	0	0	－	0	0	0	0	－
	専攻合計		22	18	18	12	1.50	19	19	17	12	1.42
研究科(春学期入学)合計			22	18	18	12	1.50	19	19	17	12	1.42
東アジア文化研究科（秋学期入学）	文化交渉学専攻（博士前期）	一般入試	1	1	1	0	－	0	0	0	0	－
		留学生入試	13	10	10	0	－	8	5	5	0	－
		社会人入試	0	0	0	0	－	0	0	0	0	－
	専攻合計		14	11	11	0	－	8	5	5	0	－
研究科(秋学期入学)合計			14	11	11	0	－	8	5	5	0	－
研究科(春･秋学期入学)合計			36	29	29	12	2.42	27	24	22	12	1.83
ガバナンス研究科	ガバナンス専攻（博士前期）	一般入試	1	0	0	0	－	2	2	1	0	－
		留学生入試	5	3	3	0	－	3	2	2	0	－
		社会人入試	2	2	2	0	－	0	0	0	0	－
		学内進学試験	2	2	1	0	－	0	0	0	0	－
		学内進学試験(学部早期卒業者対象)	－	－	－	－	－	－	－	－	－	－
	専攻合計		10	7	6	15	0.40	5	4	3	15	0.20
研究科合計			10	7	6	15	0.40	5	4	3	15	0.20
人間健康研究科	人間健康専攻（博士前期）	一般入試	2	1	1	0	－	6	3	3	0	－
		留学生入試	－	－	－	－	－	－	－	－	－	－
		社会人入試	3	2	2	0	－	4	2	2	0	－
		学内進学試験	12	12	11	0	－	10	8	8	0	－
	専攻合計		17	15	14	10	1.40	20	13	13	10	1.30
研究科合計			17	15	14	10	1.40	20	13	13	10	1.30
修士課程合計			916	681	624	700	0.89	826	642	572	700	0.82

2017年度					2018年度					2019年度				
志願者	合格者	入学者(A)	入学定員(B)	A/B	志願者	合格者	入学者(A)	入学定員(B)	A/B	志願者	合格者	入学者(A)	入学定員(B)	A/B
2	1	1	0	－	2	1	1	0	－	2	0	0	0	－
11	7	7	0	－	6	3	2	0	－	13	3	2	0	－
3	2	2	0	－	2	2	2	0	－	0	0	0	0	－
0	0	0	0	－	5	3	3	0	－	1	1	1	0	－
16	10	10	12	0.83	15	9	8	12	0.67	16	4	3	12	0.25
16	10	10	12	0.83	15	9	8	12	0.67	16	4	3	12	0.25
3	2	1	0	－	1	0	0	0	－	0	0	0	0	－
9	3	2	0	－	6	3	3	0	－	5	2	2	0	－
1	0	0	0	－	1	1	1	0	－	6	6	6	0	－
5	5	5	0	－	1	1	1	0	－	2	2	2	0	－
18	10	8	15	0.53	9	5	5	15	0.33	13	10	10	15	0.67
18	10	8	15	0.53	9	5	5	15	0.33	13	10	10	15	0.67
0	0	0	0	－	2	1	1	0	－	0	0	0	0	－
24	17	17	0	－	24	11	11	0	－	28	10	8	0	－
3	2	2	0	－	1	0	0	0	－	0	0	0	0	－
2	2	2	0	－	0	0	0	0	－	1	1	1	0	－
0	0	0	0	－	0	0	0	0	－	0	0	0	0	－
29	21	21	12	1.75	27	12	12	12	1.00	29	11	9	12	0.75
29	21	21	12	1.75	27	12	12	12	1.00	29	11	9	12	0.75
0	0	0	0	－	1	1	1	0	－					－
15	9	9	0	－	5	2	2	0	－					－
1	1	0	0	－	0	0	0	0	－					－
16	10	9	0	－	6	3	3	0	－	0	0	0	0	－
16	10	9	0	－	6	3	3	0	－	0	0	0	0	－
45	31	30	12	2.50	33	15	15	12	1.25	29	11	9	12	0.75
0	0	0	0	－	1	0	0	0	－	0	0	0	0	－
5	3	3	0	－	7	2	2	0	－	4	2	1	0	－
4	4	4	0	－	3	3	3	0	－	1	1	1	0	－
3	3	2	0	－	1	1	1	0	－	1	1	1	0	－
－	－	－	－	－	－	－	－	－	－	1	1	1	0	－
12	10	9	15	0.60	12	6	6	15	0.40	7	5	4	15	0.27
12	10	9	15	0.60	12	6	6	15	0.40	7	5	4	15	0.27
3	2	2	0	－	2	2	2	0	－	0	0	0	0	－
－	－	－	－	－	2	2	2	0	－	0	0	0	0	－
0	0	0	0	－	2	2	2	0	－	2	2	2	0	－
6	5	5	0	－	3	1	1	0	－	1	1	1	0	－
9	7	7	10	0.70	9	7	7	10	0.70	3	3	3	10	0.30
9	7	7	10	0.70	9	7	7	10	0.70	3	3	3	10	0.30
923	656	598	700	0.85	932	638	584	700	0.83	914	561	510	700	0.73

＜博士課程（博士課程後期課程）＞

研究科	専攻	入試の種類	2015年度					2016年度				
			志願者	合格者	入学者(A)	入学定員(B)	A/B	志願者	合格者	入学者(A)	入学定員(B)	A/B
法学研究科	法学・政治学専攻（博士後期）	一般入試	0	0	0	0	－	2	2	2	0	－
		留学生入試	1	1	1	0	－	1	0	0	0	－
		社会人入試	0	0	0	0	－	0	0	0	0	－
	専攻合計		1	1	1	10	0.10	3	2	2	10	0.20
研究科合計			1	1	1	10	0.10	3	2	2	10	0.20
文学研究科（春学期入学）	総合人文学専攻（博士後期）	一般入試	10	6	5	0	－	7	5	5	0	－
		留学生入試	4	2	2	0	－	3	2	2	0	－
		社会人入試	2	2	2	0	－	3	3	3	0	－
	専攻合計		16	10	9	19	0.47	13	10	10	19	0.53
研究科(春学期入学)合計			16	10	9	19	0.47	13	10	10	19	0.53
文学研究科（秋学期入学）	総合人文学専攻（博士後期）	一般入試	0	0	0	0	－	2	1	1	0	－
		留学生入試	1	1	1	0	－	0	0	0	0	－
		社会人入試	0	0	0	0	－	2	2	2	0	－
	専攻合計		1	1	1	0	－	4	3	3	0	－
研究科(秋学期入学)合計			1	1	1	0	－	4	3	3	0	－
研究科(春・秋学期入学)合計			17	11	10	19	0.53	17	13	13	19	0.68
経済学研究科	経済学専攻（博士後期）	一般入試	1	0	0	0	－	0	0	0	0	－
		留学生入試	1	0	0	0	－	0	0	0	0	－
	専攻合計		2	0	0	5	0.00	0	0	0	5	0.00
研究科合計			2	0	0	5	0.00	0	0	0	5	0.00
商学研究科	商学専攻（博士後期）	一般入試	0	0	0	0	－	0	0	0	0	－
		留学生入試	0	0	0	0	－	0	0	0	0	－
	専攻合計		0	0	0	5	0.00	0	0	0	5	0.00
	会計学専攻（博士後期）	一般入試	1	0	0	0	－	2	1	1	0	－
		留学生入試	1	0	0	0	－	0	0	0	0	－
	専攻合計		2	0	0	5	0.00	2	1	1	5	0.20
研究科合計			2	0	0	10	0.00	2	1	1	10	0.10
社会学研究科	社会学専攻（博士後期）	一般入試	0	0	0	0	－	0	0	0	0	－
		留学生入試	0	0	0	0	－	0	0	0	0	－
		社会人入試	0	0	0	0	－	1	0	0	0	－
	専攻合計		0	0	0	3	0.00	1	0	0	3	0.00

2017年度					2018年度					2019年度				
志願者	合格者	入学者(A)	入学定員(B)	A/B	志願者	合格者	入学者(A)	入学定員(B)	A/B	志願者	合格者	入学者(A)	入学定員(B)	A/B
4	1	1	0	－	0	0	0	0	－	1	1	1	0	－
0	0	0	0	－	0	0	0	0	－	0	0	0	0	－
－	－	－	－	－	－	－	－	－	－	－	－	－	－	－
4	1	1	10	0.10	0	0	0	10	0.00	1	1	1	10	0.10
4	1	1	10	0.10	0	0	0	10	0.00	1	1	1	10	0.10
6	4	4	0	－	4	4	4	0	－	7	5	5	0	－
4	2	2	0	－	3	2	2	0	－	2	2	2	0	－
2	1	1	0	－	2	2	2	0	－	3	3	3	0	－
12	7	7	19	0.37	9	8	8	19	0.42	12	10	10	19	0.53
12	7	7	19	0.37	9	8	8	19	0.42	12	10	10	19	0.53
0	0	0	0	－	1	1	1	0	－					－
1	1	1	0	－	0	0	0	0	－					－
0	0	0	0	－	1	1	1	0	－					－
1	1	1	0	－	2	2	2	0	－	0	0	0	0	－
1	1	1	0	－	2	2	2	0	－	0	0	0	0	－
13	8	8	19	0.42	11	10	10	19	0.53	12	10	10	19	0.53
0	0	0	0	－	0	0	0	0	－	2	1	1	0	－
0	0	0	0	－	1	0	0	0	－	1	0	0	0	－
0	0	0	5	0.00	1	0	0	5	0.00	3	1	1	5	0.20
0	0	0	5	0.00	1	0	0	5	0.00	3	1	1	5	0.20
1	1	1	0	－	0	0	0	0	－	2	1	1	0	－
1	1	1	0	－	0	0	0	0	－	1	0	0	0	－
2	2	2	5	0.40	0	0	0	5	0.00	3	1	1	5	0.20
－	－	－	－	－	－	－	－	－	－	－	－	－	－	－
－	－	－	－	－	－	－	－	－	－	－	－	－	－	－
－	－	－	－	0.00	0	0	0	0	－	0	0	0	0	－
2	2	2	5	0.40	0	0	0	5	0.00	3	1	1	5	0.20
0	0	0	0	－	0	0	0	0	－	0	0	0	0	－
0	0	0	0	－	0	0	0	0	－	0	0	0	0	－
0	0	0	0	－	0	0	0	0	－	0	0	0	0	－
0	0	0	3	0.00	0	0	0	3	0.00	0	0	0	3	0.00

研究科	専攻	入試の種類	2015年度					2016年度				
			志願者	合格者	入学者(A)	入学定員(B)	A/B	志願者	合格者	入学者(A)	入学定員(B)	A/B
社会学研究科	社会システムデザイン専攻（博士後期）	一般入試	1	1	1	0	－	0	0	0	0	－
		留学生入試	1	1	1	0	－	0	0	0	0	－
		社会人入試	0	0	0	0	－	0	0	0	0	－
	専攻合計		2	2	2	3	0.67	0	0	0	3	0.00
	マス・コミュニケーション学専攻（博士後期）	一般入試	1	1	1	0	－	0	0	0	0	－
		留学生入試	1	1	1	0	－	0	0	0	0	－
		社会人入試	0	0	0	0	－	0	0	0	0	－
	専攻合計		2	2	2	3	0.67	0	0	0	3	0.00
研究科合計			4	4	4	9	0.44	1	0	0	9	0.00
総合情報学研究科	総合情報学専攻（博士後期）	一般入試	5	3	3	0	－	4	4	4	0	－
		留学生入試	1	1	1	0	－	0	0	0	0	－
		社会人入試	0	0	0	0	－	0	0	0	0	－
	専攻合計		6	4	4	8	0.50	4	4	4	8	0.50
研究科合計			6	4	4	8	0.50	4	4	4	8	0.50
理工学研究科（春学期入学）	総合理工学専攻（博士後期）	一般入試	4	4	4	0	－	9	9	8	0	－
		留学生入試	2	2	1	0	－	2	2	2	0	－
		社会人入試	4	4	4	0	－	2	2	2	0	－
	専攻合計		10	10	9	57	0.16	13	13	12	57	0.21
研究科(春学期入学)合計			10	10	9	57	0.16	13	13	12	57	0.21
理工学研究科（秋学期入学）	総合理工学専攻（博士後期）	留学生入試	0	0	0	0	－	0	0	0	0	－
		社会人入試	3	3	3	0	－	1	1	1	0	－
	専攻合計		3	3	3	0	－	1	1	1	0	－
研究科(秋学期入学)合計			3	3	3	0	－	1	1	1	0	－
研究科(春･秋学期入学)合計			13	13	12	57	0.21	14	14	13	57	0.23
外国語教育学研究科（春学期入学）	外国語教育学専攻（博士後期）	一般入試	0	0	0	0	－	1	1	1	0	－
		留学生入試	2	1	1	0	－	3	2	1	0	－
		社会人入試	9	6	6	0	－	1	1	1	0	－
	専攻合計		11	7	7	3	2.33	5	4	3	3	1.00
研究科(春学期入学)合計			11	7	7	3	2.33	5	4	3	3	1.00
外国語教育学研究科（秋学期入学）	外国語教育学専攻（博士後期）	一般入試	1	1	1	0	－	0	0	0	0	－
		留学生入試	－	－	－	－	－	－	－	－	－	－
		社会人入試	0	0	0	0	－	0	0	0	0	－
	専攻合計		1	1	1	0	－	0	0	0	0	－
研究科(秋学期入学)合計			1	1	1	0	－	0	0	0	0	－
研究科(春･秋学期入学)合計			12	8	8	3	2.67	5	4	3	3	1.00

2017年度					2018年度					2019年度				
志願者	合格者	入学者(A)	入学定員(B)	A/B	志願者	合格者	入学者(A)	入学定員(B)	A/B	志願者	合格者	入学者(A)	入学定員(B)	A/B
0	0	0	0	－	0	0	0	0	－	0	0	0	0	－
0	0	0	0	－	0	0	0	0	－	0	0	0	0	－
0	0	0	0	－	0	0	0	0	－	0	0	0	0	－
0	0	0	3	0.00	0	0	0	3	0.00	0	0	0	3	0.00
0	0	0	0	－	0	0	0	0	－	1	1	1	0	－
0	0	0	0	－	1	1	1	0	－	2	0	0	0	－
0	0	0	0	－	0	0	0	0	－	0	0	0	0	－
0	0	0	3	0.00	1	1	1	3	0.33	3	1	1	3	0.33
0	0	0	9	0.00	1	1	1	9	0.11	3	1	1	9	0.11
9	9	9	0	－	9	9	8	0	－	4	4	4	0	－
1	1	1	0	－	0	0	0	0	－	2	2	2	0	－
－	－	－	－	－	－	－	－	－	－	－	－	－	－	－
10	10	10	8	1.25	9	9	8	8	1.00	6	6	6	8	0.75
10	10	10	8	1.25	9	9	8	8	1.00	6	6	6	8	0.75
9	9	9	0	－	6	6	4	0	－	10	9	9	0	－
5	5	5	0	－	3	3	3	0	－	2	2	2	0	－
1	1	1	0	－	4	4	4	0	－	4	4	4	0	－
15	15	15	57	0.26	13	13	11	57	0.19	16	15	15	57	0.26
15	15	15	57	0.26	13	13	11	57	0.19	16	15	15	57	0.26
0	0	0	0	－	0	0	0	0	－					－
1	1	0	0	－	0	0	0	0	－					－
1	1	0	0	－	0	0	0	0	－	0	0	0	0	－
1	1	0	0	－	0	0	0	0	－	0	0	0	0	－
16	16	15	57	0.26	13	13	11	57	0.19	16	15	15	57	0.26
2	1	1	0	－	2	2	2	0	－	1	1	1	0	－
3	3	3	0	－	3	2	2	0	－	3	1	1	0	－
3	2	2	0	－	3	3	3	0	－	2	1	1	0	－
8	6	6	3	2.00	8	7	7	3	2.33	6	3	3	3	1.00
8	6	6	3	2.00	8	7	7	3	2.33	6	3	3	3	1.00
0	0	0	0	－	0	0	0	0	－					－
－	－	－	－	－	0	0	0	0	－					－
0	0	0	0	－	0	0	0	0	－					－
0	0	0	0	－	0	0	0	0	－	0	0	0	0	－
0	0	0	0	－	0	0	0	0	－	0	0	0	0	－
8	6	6	3	2.00	8	7	7	3	2.33	6	3	3	3	1.00

研究科	専攻	入試の種類	2015年度					2016年度				
			志願者	合格者	入学者(A)	入学定員(B)	A/B	志願者	合格者	入学者(A)	入学定員(B)	A/B
心理学研究科	心理学専攻（博士後期）	一般入試	5	4	4	0	－	5	4	4	0	－
		留学生入試	0	0	0	0	－	0	0	0	0	－
		社会人入試	3	3	3	0	－	3	3	3	0	－
	専攻合計		8	7	7	6	1.17	8	7	7	6	1.17
研究科合計			8	7	7	6	1.17	8	7	7	6	1.17
社会安全研究科（春学期入学）	防災・減災専攻（博士後期）	一般入試	1	1	1	0	－	4	4	4	0	－
		留学生入試	0	0	0	0	－	0	0	0	0	－
	専攻合計		1	1	1	5	0.20	4	4	4	5	0.80
研究科合計			1	1	1	5	0.20	4	4	4	5	0.80
社会安全研究科（秋学期入学）	防災・減災専攻（博士後期）	留学生入試	－	－	－	－	－	－	－	－	－	－
	専攻合計		0	0	0	5	0.00	0	0	0	5	0.00
研究科合計			0	0	0	5	0.00	0	0	0	5	0.00
東アジア文化研究科（春学期入学）	文化交渉学専攻（博士後期）	一般入試	2	2	2	0	－	0	0	0	0	－
		留学生入試	4	4	3	0	－	13	13	13	0	－
		社会人入試	0	0	0	0	－	1	1	1	0	－
	専攻合計		6	6	5	6	0.83	14	14	14	6	2.33
研究科(春学期入学)合計			6	6	5	6	0.83	14	14	14	6	2.33
東アジア文化研究科（秋学期入学）	文化交渉学専攻（博士後期）	一般入試	0	0	0	0	－	0	0	0	0	－
		留学生入試	1	1	1	0	－	4	4	4	0	－
		社会人入試	0	0	0	0	－	0	0	0	0	－
	専攻合計		1	1	1	0	－	4	4	4	0	－
研究科(秋学期入学)合計			1	1	1	0	－	4	4	4	0	－
研究科(春･秋学期入学)合計			7	7	6	6	1.00	18	18	18	6	3.00
ガバナンス研究科	ガバナンス専攻（博士後期）	一般入試	0	0	0	0	－	0	0	0	0	－
		留学生入試	0	0	0	0	－	0	0	0	0	－
		社会人入試	1	1	1	0	－	0	0	0	0	－
	専攻合計		1	1	1	1	0.33	0	0	0	3	0.00
研究科合計			1	1	1	3	0.33	0	0	0	3	0.00
人間健康研究科	人間健康専攻（博士後期）	一般入試	－	－	－	－	－	2	1	1	0	－
		社会人入試	－	－	－	－	－	4	4	3	0	－
	専攻合計		－	－	－	－	－	6	5	4	3	1.33
研究科合計			0	0	0	0	0.00	6	5	4	3	1.33
博士課程合計			74	57	54	141	0.38	82	72	69	144	0.48

2017年度					2018年度					2019年度				
志願者	合格者	入学者(A)	入学定員(B)	A/B	志願者	合格者	入学者(A)	入学定員(B)	A/B	志願者	合格者	入学者(A)	入学定員(B)	A/B
0	0	0	0	－	3	3	3	0	－	0	0	0	0	－
1	1	1	0	－	1	1	1	0	－	2	1	1	0	－
5	5	5	0	－	0	0	0	0	－	1	1	1	0	－
6	6	6	6	1.00	4	4	4	6	0.67	3	2	2	6	0.33
6	6	6	6	1.00	4	4	4	6	0.67	3	2	2	6	0.33
3	3	3	0	－	2	2	2	0	－	3	3	3	0	－
0	0	0	0	－	0	0	0	0	－	1	1	0	0	－
3	3	3	5	0.60	2	2	2	5	0.40	4	4	3	5	0.60
3	3	3	5	0.60	2	2	2	5	0.40	4	4	3	5	0.60
－	－	－	－	－	0	0	0	0	－					－
0	0	0	5	0.00	0	0	0	5	0.00	0	0	0	5	0.00
0	0	0	5	0.00	0	0	0	5	0.00	0	0	0	5	0.00
1	1	0	0	－	2	2	2	0	－	0	0	0	0	－
4	4	4	0	－	9	7	7	0	－	11	7	7	0	－
3	3	3	0	－	1	1	1	0	－	1	0	0	0	－
8	8	7	6	1.17	12	10	10	6	1.67	12	7	7	6	1.17
8	8	7	6	1.17	12	10	10	6	1.67	12	7	7	6	1.17
2	2	2	0	－	0	0	0	0	－					－
5	5	5	0	－	4	4	4	0	－					－
1	1	1	0	－	0	0	0	0	－					－
8	8	8	0	－	4	4	4	0	－	0	0	0	0	－
8	8	8	0	－	4	4	4	0	－	0	0	0	0	－
16	16	15	6	2.50	16	14	14	6	2.33	12	7	7	6	1.17
0	0	0	0	－	0	0	0	0	－	0	0	0	0	－
0	0	0	0	－	0	0	0	0	－	0	0	0	0	－
3	3	3	0	－	2	1	1	0	－	3	3	3	0	－
3	3	3	3	1.00	2	1	1	3	0.33	3	3	3	3	1.00
3	3	3	3	1.00	2	1	1	3	0.33	3	3	3	3	1.00
0	0	0	0	－	3	2	2	0	－	2	1	1	0	－
8	8	8	0	－	3	2	2	0	－	3	3	3	0	－
8	8	8	3	2.67	6	4	4	3	1.33	5	4	4	3	1.33
8	8	8	3	2.67	6	4	4	3	1.33	5	4	4	3	1.33
89	79	77	139	0.55	73	65	62	139	0.45	77	58	57	139	0.41

＜専門職学位課程課程（法科大学院以外）＞

研究科	専攻	入試の種類	2015年度					2016年度				
			志願者	合格者	入学者(A)	入学定員(B)	A/B	志願者	合格者	入学者(A)	入学定員(B)	A/B
心理学研究科	心理臨床学専攻（専門職大学院）	一般入試	78	18	16	15	1.07	85	23	20	15	1.33
		学内進学試験	17	14	11	15	0.73	16	11	9	15	0.60
		指定校推薦入試	1	1	1	－	－	1	1	1	－	－
	専攻合計		**96**	**33**	**28**	**30**	**0.93**	**102**	**35**	**30**	**30**	**1.00**
研究科合計			**96**	**33**	**28**	**30**	**0.93**	**102**	**35**	**30**	**30**	**1.00**
会計研究科	会計人養成専攻（専門職大学院）	一般入試	32	21	16	30	0.53	52	47	29	30	0.97
		留学生入試	9	8	8	5	1.60	8	8	3	5	0.60
		社会人入試	3	3	3	5	0.60	0	0	0	5	0.00
		学内進学試験	9	9	7	15	0.47	20	20	16	15	1.07
		指定校推薦入学公募制推薦	2	2	2	15	0.13	3	3	3	15	0.20
		公募制推薦入試	－	－	－	－	－	－	－	－	－	－
	専攻合計		**55**	**43**	**36**	**70**	**0.51**	**83**	**78**	**51**	**70**	**0.73**
研究科合計			**55**	**43**	**36**	**70**	**0.51**	**83**	**78**	**51**	**70**	**0.73**
専門職学位課程課程（法科大学院以外）合計			**151**	**76**	**64**	**100**	**0.64**	**185**	**113**	**81**	**100**	**0.81**

（注） 2018年度、留学生入試及び公募制推薦入試で合計５名の入学定員を設けている。各項目欄ではこれを若干名扱いとし「０」を記載しているが、合計欄ではこの５名を加えた定員数を記載している。

イ　入学試験の状況（５カ年）　＜法科大学院＞　(082211)

＜専門職学位課程課程（法科大学院）＞

法務究科法曹養成専攻	2015年度					2016年度				
	志願者	合格者	入学者(A)	入学定員(B)	A/B	志願者	合格者	入学者(A)	入学定員(B)	A/B
未修者	89	31	8	15	0.53	69	22	10	15	0.67
既修者	126	49	23	25	0.92	97	44	18	25	0.72
専攻合計	**215**	**80**	**31**	**40**	**0.78**	**166**	**66**	**28**	**40**	**0.70**
専門職学位課程課程（法科大学院）合計	**215**	**80**	**31**	**40**	**0.78**	**166**	**66**	**28**	**40**	**0.70**

（注）１　入学定員が若干名の場合は「０」としている。
２　文学研究科・理工学研究科・外国語教育学研究科・社会安全研究科の秋学期入学の入学定員は、春学期に含んでいる。
３　法科大学院における併願者は、「未修者」「既修者」どちらにも含む。
４　最終年度の秋学期入試の「志願者」「合格者」「入学者」は、含んでいない。

2017年度					2018年度					2019年度				
志願者	合格者	入学者(A)	入学定員(B)	A/B	志願者	合格者	入学者(A)	入学定員(B)	A/B	志願者	合格者	入学者(A)	入学定員(B)	A/B
85	15	12	15	0.80	78	11	11	15	0.73	76	15	14	15	0.93
24	17	14	15	0.93	29	18	18	15	1.20	24	11	11	15	0.73
0	0	0	－	－	1	1	1	－	－	0	0	0	－	－
109	32	26	30	0.87	108	30	30	30	1.00	100	26	25	30	0.83
109	32	26	30	0.87	108	30	30	30	1.00	100	26	25	30	0.83
38	32	22	30	0.73	40	28	17	25	0.68	42	36	28	25	1.12
15	13	9	5	1.80	14	9	7	0	－	10	9	8	0	－
0	0	0	5	0.00	9	9	7	0	－	8	8	8	0	－
18	15	14	15	0.93	7	7	7	10	0.70	5	5	4	10	0.40
1	0	0	15	0.00	2	2	2	0	－	0	0	0	0	－
－	－	－	－	－	1	1	1	0	－	0	0	0	0	－
72	60	45	70	0.64	73	56	41	40	1.03	65	58	48	40	1.20
72	60	45	70	0.64	73	56	41	40	1.03	65	58	48	40	1.20
181	92	71	100	0.71	181	86	71	70	1.01	165	84	73	70	1.04

（大学基礎データ　表３）

2017年度					2018年度					2019年度				
志願者	合格者	入学者(A)	入学定員(B)	A/B	志願者	合格者	入学者(A)	入学定員(B)	A/B	志願者	合格者	入学者(A)	入学定員(B)	A/B
68	25	7	15	0.47	53	17	6	15	0.40	78	30	17	15	1.13
61	32	18	25	0.72	67	32	18	25	0.72	72	29	15	25	0.60
129	57	25	40	0.63	120	49	24	40	0.60	150	59	32	40	0.80
129	57	25	40	0.63	120	49	24	40	0.60	150	59	32	40	0.80

(3)　留学生別科

ア　入学試験の状況（５カ年）（082301）

		入試の種類		2015年度	2016年度	2017年度	2018年度	2019年度
留学生別科	日本語・日本文化教育プログラム進学コース	４月入学入試	志 願 者	59	66	77	62	61
			合 格 者	51	59	62	52	50
			入 学 者	44	52	51	45	44
		９月入学入試	志 願 者	81	133	123	94	107
			合 格 者	72	80	75	83	83
			入 学 者	65	69	65	73	－
		計	**志 願 者**	**140**	**199**	**200**	**156**	**168**
			合 格 者	**123**	**139**	**137**	**135**	**133**
			入 学 者(A)	**109**	**121**	**116**	**118**	**－**
			入学定員(B)	**100**	**100**	**100**	**100**	**100**
			A/B	**1.09**	**1.21**	**1.16**	**1.18**	**－**

(注)　2019年度９月入学者は含まない。

イ　留学生別科志願者・合格者・入学者の国(地域)別・性別の状況（2017～2019年度）（082302）

国（地域）名	性別	志願者数									合格者									入学者								
		2017年			2018年			2019年			2017年			2018年			2019年			2017年			2018年			2019年		
		4月入学	9月入学	計	4月入学	9月入学	計	4月入学	9月入学	計	4月入学	9月入学	計	4月入学	9月入学	計	4月入学	9月入学	計	4月入学	9月入学	計	4月入学	9月入学	計	4月入学	9月入学	計
アメリカ	男性	1	0	1	0	2	2	2	1	3	1	0	1	0	2	2	1	1	2	1	0	1	0	2	2	1	－	－
	女性	0	0	0	0	1	1	0	0	0	0	0	0	0	1	1	0	0	0	0	0	0	0	1	1	0	－	－
イギリス	男性	0	0	0	0	0	0	0	0	0	0	0	0	0	0	0	0	0	0	0	0	0	0	0	0	0	－	－
	女性	0	0	0	0	0	0	0	0	0	0	0	0	0	0	0	0	0	0	0	0	0	0	0	0	0	－	－
イタリア	男性	0	1	1	0	0	0	0	1	1	0	1	1	0	0	0	0	1	1	0	0	0	0	0	0	0	－	－
	女性	0	0	0	0	0	0	0	1	1	0	0	0	0	0	0	0	1	1	0	0	0	0	0	0	0	－	－
イラン	男性	0	0	0	0	0	0	0	0	0	0	0	0	0	0	0	0	0	0	0	0	0	0	0	0	0	－	－
	女性	0	0	0	0	0	0	0	0	0	0	0	0	0	0	0	0	0	0	0	0	0	0	0	0	0	－	－
インド	男性	0	0	0	0	0	0	0	0	0	0	0	0	0	0	0	0	0	0	0	0	0	0	0	0	0	－	－
	女性	0	0	0	0	0	0	0	0	0	0	0	0	0	0	0	0	0	0	0	0	0	0	0	0	0	－	－
インドネシア	男性	0	1	1	0	1	1	0	2	2	0	1	1	0	1	1	0	2	2	0	1	1	0	1	1	0	－	－
	女性	0	1	1	0	0	0	1	3	4	0	1	1	0	0	0	1	3	4	0	1	1	0	0	0	1	－	－
オーストラリア	男性	0	0	0	0	0	0	0	0	0	0	0	0	0	0	0	0	0	0	0	0	0	0	0	0	0	－	－
	女性	0	0	0	0	0	0	0	0	0	0	0	0	0	0	0	0	0	0	0	0	0	0	0	0	0	－	－
オランダ	男性	0	0	0	0	0	0	0	0	0	0	0	0	0	0	0	0	0	0	0	0	0	0	0	0	0	－	－
	女性	0	0	0	0	0	0	0	0	0	0	0	0	0	0	0	0	0	0	0	0	0	0	0	0	0	－	－
カナダ	男性	0	0	0	0	0	0	0	0	0	0	0	0	0	0	0	0	0	0	0	0	0	0	0	0	0	－	－
	女性	0	0	0	0	0	0	0	1	1	0	0	0	0	0	0	0	1	1	0	0	0	0	0	0	0	－	－
韓国	男性	1	1	2	1	0	1	5	0	5	1	1	2	1	0	1	4	0	4	1	1	2	1	0	1	4	－	－
	女性	1	2	3	2	2	4	2	0	2	1	1	2	2	2	4	2	0	2	1	1	2	1	2	3	2	－	－
サウジアラビア	男性	0	0	0	0	0	0	0	0	0	0	0	0	0	0	0	0	0	0	0	0	0	0	0	0	0	－	－
	女性	0	0	0	0	0	0	0	0	0	0	0	0	0	0	0	0	0	0	0	0	0	0	0	0	0	－	－
シンガポール	男性	0	0	0	0	0	0	0	1	1	0	0	0	0	0	0	0	0	0	0	0	0	0	0	0	0	－	－
	女性	0	0	0	0	0	0	0	0	0	0	0	0	0	0	0	0	0	0	0	0	0	0	0	0	0	－	－
スペイン	男性	0	0	0	0	0	0	0	0	0	0	0	0	0	0	0	0	0	0	0	0	0	0	0	0	0	－	－
	女性	0	0	0	0	0	0	0	0	0	0	0	0	0	0	0	0	0	0	0	0	0	0	0	0	0	－	－
スリランカ	男性	0	0	0	0	0	0	0	1	1	0	0	0	0	0	0	0	0	0	0	0	0	0	0	0	0	－	－
	女性	0	0	0	0	0	0	0	0	0	0	0	0	0	0	0	0	0	0	0	0	0	0	0	0	0	－	－
スロバキア	男性	0	0	0	0	0	0	0	0	0	0	0	0	0	0	0	0	0	0	0	0	0	0	0	0	0	－	－
	女性	0	0	0	0	0	0	0	0	0	0	0	0	0	0	0	0	0	0	0	0	0	0	0	0	0	－	－
タイ	男性	0	0	0	0	0	0	0	0	0	0	0	0	0	0	0	0	0	0	0	0	0	0	0	0	0	－	－
	女性	1	1	2	0	0	0	4	0	4	0	1	1	0	0	0	3	0	3	0	0	0	0	0	0	3	－	－
台湾	男性	13	10	23	12	8	20	6	14	20	11	6	17	11	8	19	5	7	12	10	4	14	10	7	17	5	－	－
	女性	20	19	39	18	17	35	12	16	28	18	12	30	17	15	32	11	10	21	14	11	25	14	9	23	6	－	－
中国	男性	10	42	52	12	24	36	11	28	39	6	22	28	8	20	28	8	23	31	5	20	25	8	18	26	8	－	－
	女性	17	32	49	13	20	33	8	22	30	14	21	35	11	17	28	6	19	25	10	18	28	10	17	27	5	－	－
チリ	男性	0	0	0	0	0	0	0	0	0	0	0	0	0	0	0	0	0	0	0	0	0	0	0	0	0	－	－
	女性	1	0	1	0	0	0	0	0	0	1	0	1	0	0	0	0	0	0	1	0	1	0	0	0	0	－	－
ドイツ	男性	0	0	0	0	1	1	0	0	0	0	0	0	0	0	0	0	0	0	0	0	0	0	0	0	0	－	－
	女性	0	0	0	0	0	0	0	1	1	0	0	0	0	0	0	0	1	1	0	0	0	0	0	0	0	－	－
トルコ	男性	0	0	0	0	0	0	0	0	0	0	0	0	0	0	0	0	0	0	0	0	0	0	0	0	0	－	－
	女性	0	0	0	0	0	0	0	0	0	0	0	0	0	0	0	0	0	0	0	0	0	0	0	0	0	－	－
ナイジェリア	男性	0	0	0	1	0	1	0	0	0	0	0	0	1	0	1	0	0	0	0	0	0	0	0	0	0	－	－
	女性	0	0	0	0	0	0	0	0	0	0	0	0	0	0	0	0	0	0	0	0	0	0	0	0	0	－	－
ノルウェー	男性	1	1	2	0	0	0	0	0	0	1	0	1	0	0	0	0	0	0	1	0	1	0	0	0	0	－	－
	女性	1	0	1	0	0	0	0	0	0	1	0	1	0	0	0	0	0	0	1	0	1	0	0	0	0	－	－
フィリピン	男性	0	0	0	0	0	0	0	0	0	0	0	0	0	0	0	0	0	0	0	0	0	0	0	0	0	－	－
	女性	0	0	0	1	0	1	0	0	0	0	0	0	0	0	0	0	0	0	0	0	0	0	0	0	0	－	－
ブータン	男性	0	0	0	0	0	0	0	0	0	0	0	0	0	0	0	0	0	0	0	0	0	0	0	0	0	－	－
	女性	0	0	0	0	0	0	0	1	1	0	0	0	0	0	0	0	1	1	0	0	0	0	0	0	0	－	－
ブラジル	男性	0	0	0	0	0	0	0	0	0	0	0	0	0	0	0	0	0	0	0	0	0	0	0	0	0	－	－
	女性	0	0	0	0	1	1	0	0	0	0	0	0	0	1	1	0	0	0	0	0	0	0	0	0	0	－	－
フランス	男性	2	1	3	0	1	1	0	0	0	1	1	2	0	1	1	0	0	0	0	1	1	0	1	1	0	－	－
	女性	1	0	1	0	0	0	0	0	0	0	0	0	0	0	0	0	0	0	0	0	0	0	0	0	0	－	－
ベトナム	男性	0	2	2	1	2	3	3	2	5	0	0	0	0	1	1	2	2	4	0	0	0	0	1	1	2	－	－
	女性	5	8	13	1	13	14	7	12	19	4	6	10	1	13	14	7	11	18	4	6	10	1	13	14	7	－	－
ペルー	男性	0	0	0	0	0	0	0	0	0	0	0	0	0	0	0	0	0	0	0	0	0	0	0	0	0	－	－
	女性	0	0	0	0	0	0	0	0	0	0	0	0	0	0	0	0	0	0	0	0	0	0	0	0	0	－	－
ベルギー	男性	1	0	1	0	0	0	0	0	0	1	0	1	0	0	0	0	0	0	1	0	1	0	0	0	0	－	－
	女性	0	0	0	0	0	0	0	0	0	0	0	0	0	0	0	0	0	0	0	0	0	0	0	0	0	－	－
マレーシア	男性	0	0	0	0	0	0	0	0	0	0	0	0	0	0	0	0	0	0	0	0	0	0	0	0	0	－	－
	女性	1	0	1	0	0	0	0	0	0	1	0	1	0	0	0	0	0	0	1	0	1	0	0	0	0	－	－
ミャンマー	男性	0	0	0	0	0	0	0	0	0	0	0	0	0	0	0	0	0	0	0	0	0	0	0	0	0	－	－
	女性	0	0	0	0	1	1	0	0	0	0	0	0	0	1	1	0	0	0	0	0	0	0	1	1	0	－	－
メキシコ	男性	0	0	0	0	0	0	0	0	0	0	0	0	0	0	0	0	0	0	0	0	0	0	0	0	0	－	－
	女性	0	0	0	0	0	0	0	0	0	0	0	0	0	0	0	0	0	0	0	0	0	0	0	0	0	－	－
モンゴル	男性	0	0	0	0	0	0	0	0	0	0	0	0	0	0	0	0	0	0	0	0	0	0	0	0	0	－	－
	女性	0	1	1	0	0	0	0	0	0	0	1	1	0	0	0	0	0	0	0	1	1	0	0	0	0	－	－
ラトビア	男性	0	0	0	0	0	0	0	0	0	0	0	0	0	0	0	0	0	0	0	0	0	0	0	0	0	－	－
	女性	0	0	0	0	0	0	0	0	0	0	0	0	0	0	0	0	0	0	0	0	0	0	0	0	0	－	－
リヒテンシュタイン	男性	0	0	0	0	0	0	0	0	0	0	0	0	0	0	0	0	0	0	0	0	0	0	0	0	0	－	－
	女性	0	0	0	0	0	0	0	0	0	0	0	0	0	0	0	0	0	0	0	0	0	0	0	0	0	－	－
ロシア	男性	0	0	0	0	0	0	0	0	0	0	0	0	0	0	0	0	0	0	0	0	0	0	0	0	0	－	－
	女性	0	0	0	0	0	0	0	0	0	0	0	0	0	0	0	0	0	0	0	0	0	0	0	0	0	－	－
計	男性	29	59	88	27	39	66	27	50	77	22	32	52	21	33	54	20	36	56	19	27	46	19	30	49	20	－	－
	女性	48	64	112	35	55	90	34	57	91	40	43	82	31	50	81	30	47	77	32	38	70	26	43	69	24	－	－

（注）　直近年度９月入学者は記載していない。

Ⅸ　学生支援

1　学習支援行事

(1)　学部等主催行事・特別講義・講演　(091101)

開催日	テーマ等	講師	参加者数	所管部署	備考
４月４日	憲法訴訟の彼方へ ―a constellation in human rights law	西成法律事務所　弁護士 遠藤　比呂通	約　700	法学部	新入生特別講演会
５月21日	寄付の教室	認定特定非営利活動法人 日本ファンドレイジング協会 マネージング・ディレクター 大石　俊輔	約　30		学術講演会
７月20日	半径５メートルから社会を変える方法	認定NPO法人フローレンス 代表理事 駒崎　弘樹	約　200		
11月12日	脱法事件と警察	客員教授 中尾　巧	約　300		客員教授講演会
11月15日	アジア諸国の競争法とハイテク・デジタル市場 ―規制状況と制度比較―	香港競争法協会　会長 香港樹仁大学法学部講師 クヌート・フルニエ	約　50		学術講演会
12月11日	政策分析を用いた評価方法 ―航空行政を中心に―	愛媛大学　法文学部　教授 福井　秀樹	約　200		
12月13日	原発訴訟と裁判官の責任	元裁判官 樋口　英明	約　300		
12月18日	大阪地裁での裁判員裁判 ―強制わいせつ致傷事件の紹介と検討―	大阪弁護士会　弁護士 河内　良	約　280		
６月21日	カフェから覗いたパリの社会史―1686～1871年	辻静雄料理教育研究所　研究顧問 山内　秀文	約　120	文学部	学術講演会
６月22日	名文の条件	文学部客員教授・コラムニスト 小田嶋　隆	約　180		客員教授講演会
10月17日	マグナ・カルタ―その歴史的意義、新視角と新資料	英国ロンドン大学 キングズ・カレッジ　教授 デイヴィッド・カーペンター	約　30		学術講演会
10月30日	デジタル時代における映画の保存と復元	オーストリア国立フィルム・アーカイヴ 技術部長 常石　史子	約　130		
11月20日	世界文学をいかによむべきか ―ロシア文学と日本文学の間で	東京大学大学院教授・ロシア文学者 沼野　充義	約　200		
12月19日	箏と日本人の感性	文学部客員教授・箏曲演奏家 西　陽子	約　150		客員教授講演会
４月２日	あなたの手は誰かの翼	一般社団法人 ata Alliance 中岡　亜希	約　750	経済学部	新入生歓迎行事
６月７日	ユニバーサル社会の実現をめざして	客員教授 竹中　ナミ	約　480		客員教授講演会
６月11日	公共政策と財政	客員教授 岡本　全勝	約　400		
７月９日	グローバル・ヒストリーと地球環境の持続性	客員教授 杉原　薫	約　230		
７月９日	アフリカの食糧問題とグローバル経済	客員教授 津山　直子	約　200		
10月９日	東南アジアとアフリカ、発展軌跡の違い	国際連合・国際貿易センター フランク・ボンゼンバ	約　280		学術講演会
10月15日	グローバル化の中での政府の役割	客員教授 大武　健一郎	約　400		客員教授講演会
11月16日	中国の税外収入について	客員教授 楊　華	約　90		
11月22日	最近の金融政策と世界経済・株価動向	客員教授 植田　和男	約　450		
12月６日	最近の金融経済情勢	日本銀行 福地　慶太	約　250		学術講演会
12月７日	これからの社会をつくる企業と政治のあり方	客員教授 永久　寿夫	約　100		客員教授講演会
１月７日	加速する鉱物資源の消費と開発の犠牲となる人々	客員教授 津山　直子	約　200		
１月10日	京阪電車を取り巻く環境の変化と取組み	京阪電気鉄道株式会社 前田　勝	約　50		学術講演会
４月２日	仕事さがしの極意をおしえます	Indeed Japan 株式会社 代表取締役／営業本部長 高橋　信太郎	753名	商学部	新入生歓迎特別行事
６月１日	『個人』の時代を生き抜くための オンライン・マーケティング戦略とその実践	ブロガー・作家 はあちゅう	約　700名		学術講演会
６月12日	グローバル経済のインフラ　会計・監査	関西大学客員教授 公認会計士監査審査会会長 一橋大学名誉教授 廣本　敏郎	約　80名		客員教授講演会
６月28日	AI & IoTが実現する新時代に、ブランドには何ができるのか	インターブランド ジャパン 代表取締役社長 兼 CEO 並木　将仁	約　270名		学術講演会

開催日	テーマ等	講師	参加者数	所管部署	備考
７月２日	京セラアメーバ経営とはなにか、内部から見た原理と実践、そしてその未来的展開について考える	京セラ株式会社 元常務取締役経営管理本部長 石田　秀樹	約　180名	商学部	学術講演会
11月８日	消費者視点にもとづくマーケティング計画	中国遼寧大学商学院教授 霍　春輝	約　430名		招へい研究員講演会 学生対象
11月９日	Research on Brand Image Stereotype in China	中国遼寧大学商学院教授 霍　春輝	約　20名		招へい研究員講演会 研究者対象
12月３日	災害に強い街づくり ～防災は花明かり～	日本防災機構認定防災士 作家・映画監督 小川　光一	約　180名		学術講演会
12月13日	持続可能な発展とイノベーション	早稲田大学商学学術院教授 企業と社会フォーラム会長 谷本　寛治	約　280名		
１月10日	お客様起点の経営とマーケティング	ハウス食品グループ本社株式会社　専務取締役 ハウスウエルネスフーズ 株式会社　代表取締役社長 広浦　康勝	約　420名		客員教授講演会
５月25日	自立・自律した地域社会をめざして ～水俣病闘争から菜の花エコ革命へ～	NPO法人菜の花プロジェクトネットワーク代表 藤井　絢子	約　350	社会学部	学術講演会
10月23日	インターネットとリアリティ	同志社大学大学院社会学研究科教授 池田　謙一	約　150		
11月19日	マクルーハンはメッセージ メディアとテクノロジーはどこに向かうのか	客員教授 服部　桂	約　380		客員教授講演会
12月７日	真実と現実の狭間で SNS 時代の写真/Photography	文学研究者、写真家 別所　隆弘	約　400		学術講演会
12月17日	類人猿の心をさぐる	京都大学野生動物研究センター教授 同センター熊本サンクチュアリ所長 平田　聡	約　250		
６月７日	安倍外交は成功しているのか？ ロシアと北朝鮮から考える	北海道大学 スラブ・ユーラシア研究センター　教授 岩下　明裕	約　180	政策創造学部	学術講演会
７月３日	バングラデシュ人民共和国の憲法	サウスイースト大学 准教授 モハメド　アサドゥザマン	約　275		招へい研究員講演会 学生対象
７月13日	バングラデシュにおける司法	サウスイースト大学 准教授 モハメド　アサドゥザマン	約　10		招へい研究員講演会 研究者対象
11月12日	現代日本の政党政治（中道政党の意義）	元衆議院議員　衆議院副議長　国務大臣 中野　寛成	約　80		客員教授講演会
11月20日	まちづくりは人づくり ～生駒市での実践から考える～	弁護士　前奈良県生駒市長 山下　真	約　250		
12月４日	外務省の仕事	外務省経済局 Ｇ20サミット事務局次長補 髙久　芳樹	約　210		外交講座
12月10日	地方公務員に求められる人材とは？	弁護士、前奈良県生駒市長 山下　真	約　15		政策公務セミナー
１月10日	満州民法の制定過程とその法制史的意義	建国大学法学専門大学院（ロースクール） 碩座教授 李　哲松	約　180		客員教授講演会
５月18日	トランプ政権と世界の行方	青山学院大学教授 会田　弘継	155	外国語学部	客員教授講演会
５月19日	胡適與李敖：両個自由主義者的命運	台湾中央研究院近代史研究所 黄　克武	25		招へい研究員講演会 （学部生対象）
６月９日	『説文解字』の世界：漢字学の濫觴	東京大学東洋文化研究所 史　傑鵬	約　30		学術講演会
７月11日	外国語の授業における合理的配慮 ～発達障がい・精神障がいの場合～	学生相談・支援センター 近森　聡	37		ＦＤ講演会
４月３日	―夢・未来―　子どもたちとともに	社会福祉法人 大阪市障害者福祉・スポーツ協会 小山　直幸	330	人間健康学部	新入生歓迎特別行事
７月５日	日本文化と笑い	客員教授 桂　米團治	168		客員教授講演会
10月18日	多様な性と生き方の尊重 ～LGBTsのいきづらさと、あなたのいきづらさ～	客員教授 仲岡　しゅん	294		
10月29日	自分の動きを見つけてキャラ立ちしよう！	客員教授 大前　光市	31		
11月６日	メジャーリーガーの食事戦略	シアトルマリナーズ 栄養アドバイザー モニカ　ヴァン　ウインクル	302		学術講演会
12月11日	社会と医療をつなぐ「翻訳者」としての 専門職の役割 ―医療行政・病院運営を例として―	京都大学医学部附属病院 診療報酬センター准教授 加藤　源太	47		学術講演会
４月14日	ＳＮＳの法律問題	北尻総合法律事務所　弁護士 壇　俊光	502	総合情報学部	新入生歓迎特別講演会
５月12日	人生100年時代における口腔の健康の価値とは？ ～Keep28～	日吉歯科診療所　理事長 熊谷　崇	398		創設25周年記念 シンポジウム
５月30日	建設分野における知的情報処理 ～ICT活用によるインフラ生産性革命～	客員教授 上坂　克巳	約　180		客員教授講演会
７月２日	インタビューから視えるアスリートの神髄 ～ｽﾎﾟｰﾂ身体知の表象化・ｼﾞｬｰﾅﾘｽﾞﾑの実体～	ノンフィクション作家 城島　充	約　100		総合情報学部講演会
７月20日	ビッグデータと人工知能：社会へのインパクト	客員教授 田中　克己	約　70		客員教授講演会
10月12日	プレゼンテーション　Ｚｅｎ	京都外国語大学　教授 ガー・レイノルズ	373		創設25周年プレ講演会
12月４日	巨大イベントの中ではたらくということ	元上海国際博覧会日本政府館 VIP担当アテンダント 太和田　真知子	174		総合情報学部講演会

開催日	テーマ等	講師	参加者数	所管部署	備考
12月４日	近未来の知財とマネジメント	前大日本スクリーン会長 発明協会専務理事 和田　宏隆	387	総合情報学部	総合情報学部講演会
１月21日	スモールメディアとコンテンツ	NHK放送文化研究所 メディア研究部副部長 吉川　邦夫	約　230		
４月３日	社会が諸君に何を望んでいるのか ～なぜ、大学で勉強しなければならないのか～	社会安全学部特別任命教授 河田　惠昭	約　300	社会安全学部	新入生歓迎特別行事
６月27日	日本の環境・エネルギー戦略はどうあるべきか ―2050年に向かって考える	客員教授 竹内　純子	約　292		客員教授講演会
10月５日	橋を中心としたインフラの安全のための マネジメント	客員教授 藤野　陽三	約　25		
10月15日	人とモノと環境が協調して創る安全	客員教授 向殿　政男	約　75		
12月12日	動乱の世界と日本	客員教授 五百旗頭　真	約　305		
７月３日	技術者に期待すること	客員教授 奥田　隆司	約　200	システム理工学部	客員教授講演会
７月12日	長寿企業に学ぶ	客員教授 大坪　文雄	約　300		
11月15日	計算知能と機械学習で世界一になる： RoboCupサッカー最前線	大阪府立大学大学院教授 中島　智晴	約　200		特別講演会
10月24日	うめきた to the world ～創造と想像からつくる都市	客員教授 野村　卓也	約　80	環境都市工学部	客員教授講演会
10月12日	The Leonardo Parade exhibition and the birth of the National Museum of Science and Technology Leonardo da Vinci	イタリア国立レオナルド・ダ・ヴィンチ科学技術博物館館長 Fiorenzo　Galli	約　100		特別講演会
５月25日	世界の注目を集める日本のウィスキー ～ウィスキーにみる日本のものづくり～	客員教授 奥水　精一	約　100	化学生命工学部	客員教授講演会
12月６日	バイオマテリアルの基礎とトピックス	客員教授 新家　光雄	約　100		
６月13日	現場における安全衛生活動の実例 ～企業はどのようにして安全衛生活動を 実践しているか～	アサヒグループホールディングスR&D 主席研究員 川村　公人	約　100	理工系３学部	安全衛生委員会
12月３日	事故から学ぶ―身近な事例から学ぶ	社会安全学部 小澤　守	約　100		
１月10日	実験に使用するヒト血液の取扱いについて	川崎医科大学 大槻　剛巳	約　100		
４月24日	戦後準備から改造へ ―日本における第一次世界大戦の終結と期待―	ルーヴェン大学日本学科　准教授 Jan　Schmidt	約　30	文学研究科	副専攻EU－日本学 特別講演会
１月８日	韓国は、南朝鮮ではない ―金鶴泳著『あるこーるらんぷ』を翻訳して―	ルーヴェン大学日本学科　准教授 Adrien　Carbonnet	約　30		
12月６日	情報記録方式の過去、現在、未来	客員教授 角谷　賢二	12	総合情報学研究科	客員教授講演会
11月21日	最近の地盤災害を地盤リスクの観点から 考えましょう	客員教授 大西　有三	約　60	理工学研究科	客員教授講演会
５月11日	Don't Mind the Gap: Using Technology to Empower English L2 Translators	アストン大学教授 Frank　Austermuehl	121	外国語教育学 研究科	学術講演会
５月30日	日記中讀到的近代中國	台湾中央研究院近代史研究所 黄　克武	36		招へい研究員講演会 (院生・教員対象)
６月14日	What makes L2 tasks engaging?	ノッティンガム大学教授 Zoltán　Dörnyei	54		英語教育連環センター
６月16日	Emotions in foreign language learning	バークベック・カレッジ 教授 Jean-Marc　Dewaele	33		
７月20日	21世紀の言語教育の新しい方向性：ツールとしての 言語教育から地球市民育成の言語教育へ	カリフォルニア大学教授 當作　靖彦	40		客員教授講演会
７月31日	Being and Becoming an Applied Linguist	カーテン大学教授 Rod　Ellis	30		英語教育連環センター
12月７日	Exploring the Long-term Trajectory of Learning to Teach English through the Lens of Innovtive Pronunciation Pedagogy	ウーロンゴン大学専任講師 Michael　Burri	23		
11月16日	「東アジア近世の書籍交流―朝鮮翻刻明代伊王府刊本『釋迦佛十地修行記』について」	東アジア文化研究科客員教授 金　文京	約　60	東アジア文化 研究科	客員教授講演会
10月20日	裁判所の仕事 ―裁判官の仕事に焦点を当てて―	客員教授 川合　昌幸	約　50	法務研究科	客員教授講演会
７月21日	ＰＣＡのロジャースとオープンダイアローグの思想の共通性:静かな革命論 ～フィンランド実地研修体験から考えたこと～	客員教授 村山　正治	約　49	心理学研究科 (心理臨床学専攻)	客員教授講演会
10月13日	認知療法：治療の失敗から学ぶ	客員教授 井上　和臣	約　60		
11月17日	人生に偶然の出会いはない ～私と患者さんたちとの物語～	客員教授 中井　吉英	約　60		
６月12日	国際協力セミナー 現代アフリカ情勢と私たちの暮らし	立命館大学国際関係学部教授 白戸　圭一	227	国際部	
７月９日	国際協力セミナー 報道されないスラム街のリアル ～海外に行けば、世界が変わる～	ドキュメンタリーカメラマン 吉田　尚弘	35		
11月８日	国際機関で働くことの醍醐味	国際連合アジア太平洋経済社会委員会 マクロ経済政策開発投資部　経済専門官 阿部　真人	25		
４月３日	目指そう・挑戦しよう 将来性のある会計人材への道	客員教授 藤沼　亜起	約　40	専門職大学院 事務グループ	客員教授講演会
２月21日	貿易世界下の世界と日本	客員教授 竹中　平蔵	約　120		
３月23日	監査を取り巻く環境変化と求められる人材	客員教授 後藤　研了	約　45		

(2)　学部等主催行事・特別講義・講演（人権啓発行事）（091201）

開催日	テーマ等	講師	参加者数	所管部署	備考
４月20日	「子どもからお年寄りまでを支える包摂型のまちづくり」―高槻富田地区における実践から―	一般社団法人タウンスペースWAKWAK 業務執行理事・社会福祉士 岡本　工介	63	学長課	春季人権啓発行事
４月26日	Robots, Artificial Intelligence and Threats to Privacy （ロボット・人工知能・プライバシーへの脅威）	Loyola Law School　教授 KARL MICHAEL MANHEIM （カール・マイケル・マンハイム）	376		
５月15日	目に見えない世界を歩く ―「全盲」のフィールドワーク	国立民族学博物館グローバル現象研究部　准教授 広瀬　浩二郎	180		
５月22日	野生動物を「愛でる自由」に「撮る自由」？	オフィスイノウエ　代表 井上　浩輝	220		
５月25日	冤罪と人権	桜井　昌司	462		
５月28日	これがアート？これもアート！ ～鞆の津ミュージアムの挑戦～	鞆の津ミュージアム　学芸員 津口　在五	282		
５月31日	生命倫理を考える―患者と家族の権利―	淀川キリスト教病院　理事長 柏木　哲夫	309		
７月11日	「伝説のアニメーター：フロイド・ノーマン」 ～上映会&ﾏｲｹﾙ・ﾌｨｵｰﾚ監督×小林剛教授対談～	ﾏｲｹﾙ･ﾌｨｵｰﾚ･ﾌｨﾙﾑ、ﾌｨｵｰﾚ･ﾒﾃﾞｨｱ･ｸﾞﾙｰﾌﾟ CCO マイケル・フィオーレ 関西大学文学部　教授 小林　剛	48		人権啓発行事 （アメリカ総領事館との共催）
10月12日	“食糧を届ける～紛争、災害、貧困の中で”	元国連WFPアジア地域局長 忍足　謙朗	249		秋季人権啓発行事 （NHK大阪放送局との共催）

(3)　学生センター主催行事　(091301)

開催日	テーマ等	講師	参加者数	所管部署	備考
随時	「大阪家庭少年友の会学生ボランティアプログラム」		28	ボランティア活動支援グループ	大阪家庭裁判所との連携事業
随時	「面会交流援助学生ボランティア」		0		大阪ファミリー相談室との連携事業
随時	エコキャップ運動		－		エコリサイクル活動
４月２日 ～４日	新入生歓迎行事「ボランティアセンター学生スタッフ活動紹介」		－		新入生歓迎行事
５月８日 ～３月23日	「ボランティアセンターとボランティア団体とのミーティング」（計14回）		－		ボランティアセンター職員と学生スタッフ、学内ボランティア６団体
４月15日 ～６月21日	関大クリーン大作戦～千里山キャンパス周辺の清掃活動～ （計１回）予定していた他２回は雨天中止		延べ人数 25		ボランティア体験ツアー
４月９日 ～10日	ボランティアフェスティバル2018 ～助け愛の花、咲き誇る		76		ボランティアセンター学生スタッフ、学内ボランティア６団体
４月18日	関大クリーン大作戦in高槻		19		ボランティア体験ツアー
４月22日 ～12月２日	関大クリーン大作戦in梅田		57		ボランティア体験ツアー
４月29日 ～11月11日	淀川掃除ボランティア（計２回）		延べ人数 106		ボランティア体験ツアー
５月19日	～ホタルを守ろう！新川を灯そう！～ 環境保全啓発ボランティア		26		ボランティア体験ツアー
５月29日	ボランティアセミナーin千里山キャンパス	社会福祉法人 大阪ボランティア協会 梅田　純平	14		ボランティア入門講座
６月１日	関大×梅田　梅田キャンドルナイト2018～希望の光～		20		ボランティア体験ツアー
６月18日	ボランティア団体交流会　※雨天中止		－		ボランティアセンター学生スタッフ、学内ボランティア５団体
６月20日	～小学生に防災について楽しく学んでもらおう！ 学童ふれあいボランティア～		17		ボランティア体験ツアー
６月24日 ～９月15日	～大和川掃除～　※雨天中止		－		ボランティア体験ツアー
６月27日	「学習支援」って何だろう？～社会環境と子どもの学び～	特定非営利活動法人あっとすくーる 代表 渡　剛	11		テーマ別講座
６月28日	災害ボランティアガイダンス	社会福祉法人 大阪ボランティア協会 梅田　純平	15		災害ボランティアガイダンス
７月４日	レクリエーション講座 ～笑顔にしよう、笑顔になろう！“お楽しみ”の作り方～	人間健康学部　教授 涌井　忠昭	18		テーマ別講座
７月４日	学生スタッフ養成講座 「コーディネート講座」	ボランティア活動支援グループ 村上　翔也	35		学生スタッフ養成講座
７月５日	吹田市連携マイバック推進ボランティア ※雨天中止		－		ボランティアセンター実施事業
７月７日	平成OSAKA天の川伝説2018ボランティア　※雨天中止		－		ボランティアセンター実施事業
７月８日	高槻景観美化ボランティア　～美しい花を守ろう！～		14		ボランティア体験ツアー
７月31日	第２回　災害ボランティアガイダンス	吹田市社会福祉協議会　地域福祉課 新宅　太郎	14		災害ボランティアガイダンス

開催日	テーマ等	講師	参加者数	所管部署	備考
８月２日 ～３日	楽しく学ぶ！ナルホド世界ツアー@キッズミュージアム		延べ人数 38	ボランティア活動支援グループ	ボランティア体験ツアー
８月４日 ～５日	～広げよう！未来の関大生へ！～ オープンキャンパスボランティア		延べ人数 42		ボランティア体験ツアー
８月25日	～美しい摂津峡を守ろう！摂津峡クリーンアップボランティア～　※雨天中止		－		ボランティア体験ツアー
９月４日	大学ボランティアセンター学生スタッフセミナー2018 ※雨天中止		－		学生スタッフセミナー
９月９日 ～10日	ボランティアセンター学生スタッフ養成合宿（夏） （１泊２日）	学生センター副所長 松村　吉信　他４名	53		学生スタッフ養成合宿
９月22日 ～23日	～飛鳥光の回廊ボランティア～		延べ人数 52		ボランティア体験ツアー　奈良県明日香村との地域連携事業
10月25日	～関大防災DAY2018　備えよう！ 炊き出し訓練ボランティア～		22		ボランティア体験ツアー
10月27日	千里にみんなの光を灯そう！ 千里キャンドルロード2018ボランティア		46		ボランティア体験ツアー
11月２日 ～４日	2018年学園祭 近畿地方の魅力を子ども達に！～近畿巡りツアー～		延べ人数 83		ボランティア体験ツアー 学園祭企画
11月13日	～初めの一歩でつながる命～　献血ボランティア		15		テーマ別講座
11月24日	関大クリーン大作戦Withボランティア団体 ～千里山キャンパス周辺の清掃～		20		ボランティア体験ツアー
11月25日	ランナーを全力サポート！ 学生スタッフと一緒に応援しよう!! ～第８回　大阪マラソン給水ボランティア～		99		ボランティア体験ツアー
11月29日 ～12月13日	コミュニケーションスキルアップ講座 2018（全３回）	NPO法人　心のサポート・ステーション 代表 宮本　由起代	第１回　14 第２回　9 第３回　14		コミュニケーション講座
11月19日	高槻花植えボランティア　高槻に咲かす！つながりの花！		11		ボランティア体験ツアー
11月25日	頑張る人を学生スタッフと応援しよう！！ ～第７回大阪マラソン給水ボランティア～		96		ボランティア体験ツアー
12月９日	まちFUNまつりin関西大学2018 サイエンスセミナー＆ 子どもの職業体験＆ミズノ流忍者学校の補助ボランティア		44		ボランティア体験ツアー
12月15日	ボランティアコミュニティ“kizuki”交流会2018		45		ボランティアセンター実施事業
12月17日	～魅力発見!吹田クワイ収穫ボランティア～		15		ボランティア体験ツアー
１月10日 ～３月25日	ボランティアセンター学生スタッフ養成講座（リーダー研修会） みんなが幸せになる“脳力”の活かし方		46		学生スタッフ養成講座
２月17日	第２回　大和川大掃除 ～力を合わせて大和川に輝きと感動を～		約　550		ミズノ株式会社との連携事業
３月２日	琵琶湖ツーリズム！ 関大生で考える環境ボランティアの未来 （外来植物駆除活動及び清掃イベントと事後講座）	認定特定非営利活動法人 びわこ豊穣の郷 金崎　いよ子	13		ボランティアセンター実施事業
３月27日	ボランティアセンター学生スタッフ養成講座（春）	ボランティア活動支援グループ 村上　翔也　他１名	9		学生スタッフ養成講座
２月25日 ～26日	ボランティアセンター学生スタッフ養成合宿（春） （１泊２日）	学生センター所長 岡本　哲和　他６名	23		学生スタッフ養成合宿
３月２日 ～３月３日	第１回　全国学生ボランティアフォーラム		2		学生ボランティアフォーラム
３月13日	ボランティアセンター学生スタッフ活動報告会	ボランティア活動支援グループ長 堀　律子　他４名	27		ボランティアセンター実施事業
４月26日	クラブ・サークル会計担当者のための部費管理入門	FP Harmony 八東　和音	55	学生生活支援グループ	正課外教育プログラム
５月28日	知らなかったじゃすまされない！SNSリスク管理講座	株式会社エルテス 木澤　健太郎	25		正課外教育プログラム
７月２日	人権問題フィールドワーク	堺市立健康福祉プラザ　社会福祉士 大内　秀之	16		人権啓発行事
７月６日	普通救命講習	吹田消防署（千里出張所）	18		正課外教育プログラム
７月９日	好印象を抱かせる！スマイル・言葉遣い研修	Pacific Diner Service 藤森　裕子	52		正課外教育プログラム
12月18日	次期の担い手を養成するためには ～団体・サークルの担い手を養成するためには	NPO法人CRファクトリー 沼田　翔二朗	67		正課外教育プログラム
計	55		2,116		

(4)　ピア・コミュニティによる企画

開催日	企画名	コミュニティ名	参加者数	所管部署	備考
通年	Twitterの運営	KUブリッジ	25	ボランティア活動支援グループ	支援部署：国際教育グループ
通年	Facebookの運営	KUブリッジ	25		支援部署：国際教育グループ
通年	ぴあかんずSNS	ぴあかんず	5		支援部署：ボランティア活動支援グループ
４月１日	新入生を迎えよう！（新入生誘導活動）	運営本部	18		支援部署：ボランティア活動支援グループ
４月２日 ～４日	新入生歓迎オリエンテーション	運営本部	来場者数　33		支援部署：ボランティア活動支援グループ
４月８日	ようこそ関大Festival2018	KUブリッジ	113		支援部署：国際教育グループ
４月16日 ～17日	KUバザー	KUブリッジ	75		支援部署：国際教育グループ
４月23日 ～26日	Welcome event with KUBridge	KUブリッジ	14		支援部署：国際教育グループ
４月25日	関大生協×KUSP料理企画第10弾　料理ビギナーズ大集合！ ～春野菜のペペロンチーノ～	KUSP	16		支援部署：学生生活支援グループ
５月９日 ～23日	特集本展示　第1回「ひとり暮らし編」	KUコアラ	15		支援部署：図書館事務室
５月27日	新緑ハイキング2018 in箕面	KUブリッジ	31		支援部署：国際教育グループ
５月30日	もう大事な場面で失敗しない！！スピーチのプロが教える、 緊張克服のためのメンタルトレーニング教室	KUSP	24		支援部署：学生生活支援グループ
６月６日 ・15日	Welcome to ピア・コミュニティ2018	運営本部	37		支援部署：ボランティア活動支援グループ
６月８日	コミュニケーション講座	KUサポーターズ	7		支援部署：学生生活支援グループ
６月９日	デコ巻きずし体験	KUブリッジ	29		支援部署：国際教育グループ
６月18日 ～９月30日	電子ブックサービスのPR小冊子の配布　※注	KUコアラ	16		支援部署：図書館事務室
６月27日	電子ブック使い方講座	KUコアラ	22		支援部署：図書館事務室
６月28日 ～７月19日	特集本展示　第2回「旅行」	KUコアラ	16		支援部署：図書館事務室
８月１日 ～２日	2018年度KUブリッジメンバー夏合宿	KUブリッジ	10		支援部署：国際教育グループ
９月３日 ～４日	2018年度　関西大学ピア・コミュニティ夏合宿	ピア・コミュニティ全体	22		支援部署：ボランティア活動支援グループ
９月13日	秋学期キャンパスツアー	KUブリッジ	103		支援部署：国際教育グループ
10月３日 ～５日	KU Clubs for International Students	KUブリッジ	28		支援部署：国際教育グループ
10月７日 ～８日	KUBridge tour in Rokko～Are you ready to enjoy？～	KUブリッジ	23		支援部署：国際教育グループ
10月17日 ～18日	KUバザー	KUブリッジ	35		支援部署：国際教育グループ
11月１日 ～４日	peer憩いの場“はねやすめ”	運営本部	来場者数　522		支援部署：ボランティア活動支援グループ
11月25日	防災について学ぶ	KUブリッジ	7		支援部署：国際教育グループ
12月１日	クリスマスキャンドル作り	KUブリッジ	23		支援部署：国際教育グループ
12月13日	「お昼を食べながらピアについて知りませんか？」 第一回　ピア・カフェ	KUSP	11		支援部署：学生生活支援グループ
12月22日	自分だけの年賀状を送ろう	KUブリッジ	20		支援部署：国際教育グループ
２月13日	2018年度　ピア・サポート交流会	シニア・サポータ	30		支援部署：ボランティア活動支援グループ
３月９日 ～10日	ぴあのわ2019（全国大学ピアサポーター合同研修会）	ピア・コミュニティ全体	6		支援部署：ボランティア活動支援グループ
３月11日	2018年度　関西大学ピア・コミュニティ春企画「心技体」	運営本部	14		支援部署：ボランティア活動支援グループ
３月28日	春学期キャンパスツアー	KUブリッジ	75		支援部署：国際教育グループ
計	33		1,450		

※ピア・サポート活動は教職員のバックアップを受けて行う活動であり、各コミュニティに支援部署がある。
　ボランティア活動支援グループは支援部署であるとともに、ピア全体に関わることを取り扱う部署（所管部署）である。
※注は、印刷物を作成・発行し、ピア・サポート活動の普及や各コミュニティの活動を広報するものである。

2　学生の自治活動

(1)　クラブ・サークル活動　(092101)

ア　クラブ・サークル加入者状況（５カ年の推移）

			2014年度				2015年度				2016年度			
		パート名	団　体	学生数	男　子	女　子	団　体	学生数	男　子	女　子	団　体	学生数	男　子	女　子
第1部	複合パート	体　育　会	46	2,406	1,720	686	46	2,356	1,731	625	46	2,326	1,689	637
		文　化　会	27	1,332	754	578	28	1,323	725	598	28	1,241	667	574
		学術研究会	20	843	482	361	20	874	464	410	20	876	476	400
	単独パート	応　援　団	1	107	29	78	1	119	36	83	1	131	38	93
		新　聞　会	1				1				1			
		図書委員会	1				1				1			
		放送研究会	1	123	48	75	1	122	53	69	1	108	52	56
		雄　弁　会	1				1				1			
	同好会		55	3,846	2,245	1,601	55	3,603	2,026	1,577	53	3,672	2,033	1,639
	準登録団体(千里山パート)		9	592	233	359	10	687	260	427	10	765	288	477
	準登録団体(高槻パート)		16	1,509	955	554	16	1,571	997	574	17	1,597	1,017	580
	準登録団体(ミューズパート)		1	206	89	117	1	192	95	97	1	195	99	96
	準登録団体(堺パート)		11	532	309	223	11	469	263	206	12	449	229	220
	県　人　会		4				4				4			
	合　　計		**194**	**11,496**	**6,864**	**4,632**	**196**	**11,316**	**6,650**	**4,666**	**196**	**11,360**	**6,588**	**4,772**
	在籍学生数			28,459	17,147	11,312		28,642	17,199	11,443		28,568	17,170	11,398
	参　加　率			40.4%	40.0%	40.9%		39.5%	38.7%	40.8%		39.8%	38.4%	41.9%

			2017年度				2018年度			
		パート名	団　体	学生数	男　子	女　子	団　体	学生数	男　子	女　子
第1部	複合パート	体　育　会	46	2,446	1,757	689	46	2,448	1,761	687
		文　化　会	28	1,353	739	614	28	1,289	674	615
		学術研究会	20	946	509	437	20	764	432	332
	単独パート	応　援　団	1	150	111	39	1	170	49	121
		新　聞　会	1				1			
		図書委員会	1				1			
		放送研究会	1	83	43	40	1	101	48	53
		雄　弁　会	1				1			
	同好会		51	3,555	1,978	1,577	48	3,247	1,793	1,454
	準登録団体(千里山パート)		9	833	317	516	11	897	368	529
	準登録団体(高槻パート)		16	1,603	1,009	594	15	1,434	883	551
	準登録団体(ミューズパート)		1	271	134	137	2	465	221	244
	準登録団体(堺パート)		12	536	292	244	13	560	292	268
	県　人　会		4				4			
	合　　計		**192**	**11,776**	**6,889**	**4,887**	**192**	**11,375**	**6,521**	**4,854**
	在籍学生数			29,014	17,313	11,701		28,872	17,147	11,725
	参　加　率			40.6%	39.8%	41.8%		39.4%	38.0%	41.4%

(注)１　同好会については、届け出制のため毎年数の変動あり。
　　２　2018年度の在籍学生数については、2018年５月１日現在の学部在学生数。
　　３　2018年度の体育会の学生数については、体育会本部内の関大スポーツ編集局25名（男12名、女13名）、ATルーム学生トレーナー17名（男０名、女17名）を含む人数で、2018年６月１日現在の学生数。

(2) 学園祭（2018年度）（092201）

ア 千里山キャンパス

名称	第41回 関西大学統一学園祭
開催期日	2018年11月１日（木）～11月４日（日）

中央ステージ企画	38
あすかの庭ステージ企画	19
経商工社ステージ企画	16
ステージ外企画	17
教室企画	37
ライブ	1
講演会	2
模擬店	194
計	**324**

イ 高槻キャンパス

名称	第24回 関西大学高槻キャンパス祭
開催期日	2018年５月27日（日）

Ａ棟前ステージ企画	9
Ｄ棟前ステージ企画	13
計	**22**

フリーマーケット	53

講演会	1

研究発表	9

入試相談コーナー

体育施設の開放（１・２・３グラウンド）

	模擬店
法学部	1
文学部	1
経済学部	1
商学部	1
社会学部	1
政策創造学部	1
外国語学部	1
人間健康学部	1
社会安全学部	1
理工系学部	1
準登録団体	6
その他	3
計	**19**

ウ　堺キャンパス

名　　称	第８回　関西大学堺キャンパス祭
開　催　期　日	2018年６月３日（日）

ス テ ー ジ 企 画	12
その他企画(ステージ外)	9
計	21

フ リ ー マ ー ケ ッ ト	0

	模　擬　店
人 間 健 康 学 部	7
準 登 録 団 体	7
体　育　会	0
校　友　会	1
外　部　団　体	4
計	19

エ　高槻ミューズキャンパス

名　　称	高槻ミューズキャンパス祭
開　催　期　日	2018年６月24日（日）

	学 生 企 画
教　室　企　画	12
模　擬　店	5
研　究　発　表	0
講　演　会	0

	そ の 他
外　部　団　体	13

3　生活支援・学生相談・健康管理等

(1)　経済関係（奨学金等）

ア　学費の延納・分納状況

（ア）　学費延納者状況　(093101)

2019.3.31現在

区分		全額延納者			全額再延納者		
部・課程	学部・研究科	春学期（前 期）	秋学期（後 期）	計	春学期（前 期）	秋学期（後 期）	計
学部	法	89	131	220	－	－	0
	文	79	114	193	－	－	0
	経済	69	119	188	－	－	0
	商	68	107	175	－	－	0
	社会	50	99	149	－	－	0
	政策創造	40	61	101	－	－	0
	外国語	11	21	32	－	－	0
	人間健康	38	50	88	－	－	0
	総合情報	65	87	152	－	－	0
	社会安全	23	44	67	－	－	0
	システム理工	50	77	127	－	－	0
	環境都市工	32	49	81	－	－	0
	化学生命工	19	40	59	－	－	0
	合計	633	999	1,632	0	0	0
大学院 博士課程前期・修士	法学	1	1	2	－	－	0
	文学	5	11	16	－	－	0
	経済学	1	3	4	－	－	0
	商学	－	2	2	－	－	0
	社会学	3	6	9	－	－	0
	総合情報学	2	5	7	－	－	0
	理工学	11	30	41	－	－	0
	外国語教育学	4	9	13	－	－	0
	心理学	2	1	3	－	－	0
	社会安全	－	2	2	－	－	0
	東アジア文化	3	10	13	－	－	0
	ガバナンス	－	1	1	－	－	0
	人間健康	－	2	2	－	－	0
	計	32	83	115	0	0	0
大学院 博士課程後期	法学	－	－	0	－	－	0
	文学	4	5	9	－	－	0
	経済学	－	－	0	－	－	0
	商学	－	－	0	－	－	0
	社会学	3	2	5	－	－	0
	総合情報学	1	3	4	－	－	0
	理工学	2	3	5	－	－	0
	外国語教育学	3	5	8	－	－	0
	心理学	4	3	7	－	－	0
	社会安全	1	1	2	－	－	0
	東アジア文化	6	9	15	－	－	0
	ガバナンス	－	－	0	－	－	0
	人間健康	0	0	0	－	－	0
	計	24	31	55	0	0	0
大学院 専門職学位	法務	1	1	2	－	－	0
	会計	4	9	13	－	－	0
	心理学	－	1	1	－	－	0
	計	5	11	16	0	0	0
大学院	合計	61	125	186	0	0	0
留学生別科		8	19	27	－	－	－

（イ） 学費分納者状況 （093102）

2019.3.31現在

区分 期 / 部・課程 / 学部・研究科		分納者 春学期（前期）	分納者 秋学期（後期）	分納者 計
学部	法	28	42	70
	文	47	58	105
	経済	21	27	48
	商	35	30	65
	社会	32	45	77
	政策創造	14	21	35
	外国語	10	15	25
	人間健康	15	13	28
	総合情報	34	33	67
	社会安全	10	15	25
	システム理工	20	19	39
	環境都市工	16	15	31
	化学生命工	15	21	36
	合計	297	354	651
大学院 博士課程前期・修士	法学	－	－	0
	文学	2	3	5
	経済学	－	－	0
	商学	1	－	1
	社会学	－	－	0
	総合情報学	1	1	2
	理工学	2	7	9
	外国語教育学	－	1	1
	心理学	－	1	1
	社会安全	－	－	0
	東アジア文化	4	－	4
	ガバナンス	－	－	0
	人間健康	－	－	0
	計	10	13	23
大学院 博士課程後期	法学	1	－	1
	文学	－	－	0
	経済学	－	－	0
	商学	－	－	0
	社会学	－	－	0
	総合情報学	－	－	0
	理工学	－	1	1
	外国語教育学	2	－	2
	心理学	－	－	0
	社会安全	－	－	0
	東アジア文化	3	1	4
	ガバナンス	－	－	0
	人間健康	－	－	0
	計	6	2	8
大学院 専門職学位	法務	－	－	0
	会計	3	0	3
	心理学	－	－	0
	計	3	0	3
大学院	合計	19	15	34
留学生別科		－	－	0

イ　学習援助　(093111)

(ア)　学生数に対する奨学生の比較及び奨学金の貸与・給付状況等（2018年度）

a　奨学金の貸与・給付概要

区分 / 学部 大学院	A　関西大学奨学金			B日本学生支援機構		C 関西大学給付奨学金	D民間財団・地方自治体奨学金			A～D 合　計 (関西大学奨学金の入学時を除く)
	入学時	在学時 (応急含)	計	給付	貸与		給　付	貸　与	計	
学部	(0.0%) 0	(0.2%) 56	(0.2%) 56	214	(40.7%) 11,562	(4.9%) 1,390	(1.0%) 280	(0.2%) 57	(1.2%) 337	(47.7%) 13,559
	0	35,133.0	35,133.0			510,353.5	129,012	30,828	159,840	705,326.5
大学院					(31.4%) 533	(42.4%) 720	(2.0%) 34	(0.1%) 1	(2.1%) 35	(75.8%) 1,288
						295,827.7	17,940	960	18,900	314,727.7
合計	(0.0%) 0	(0.2%) 56	(0.2%) 56	214	(40.2%) 12,095	(7.0%) 2,110	(1.0%) 314	(0.2%) 58	(1.2%) 372	(49.3%) 14,847
	0	35,133.0	35,133.0			806,181.2	146,952	31,788	178,740	1,020,054.2

(注) 1　上段は奨学生数、(　) 内は学生数に対する比率（小数点第１位未満四捨五入）を示す。
2　下段は各奨学金の貸与・給付状況を示し、単位は千円である。
3　学生数は学部28,419人、大学院（法科・会計・臨床含む）1,700人で合計30,119人である(2019年２月末日現在の在籍者数で算出)。
4　Ｂ－日本学生支援機構奨学金の奨学生数は実人数である。また、貸与額については管理していないため、貸与総額を算出していない。

b　外国人留学生対象の奨学金受給者数

学部・大学院・留学生別科 外国人留学生数		外国人留学生対象の奨学金受給者数					
		学部･大学院：関西大学国際交流助成基金第３種奨学金 留学生別科：関西大学国際交流助成基金第４種奨学金		外部団体奨学金		合　計	
学　部	376	6	1.6%	61	16.2%	67	17.8%
大学院	431	14	3.2%	54	12.5%	68	15.8%
留学生別科	159	10	6.3%	9	5.7%	19	11.9%
合　計	966	30	3.1%	124	12.8%	154	15.9%

(注) 1　学部・大学院留学生数は2018年５月１日現在の留学生数を示す。
2　留学生別科の外国人留学生数は2018年10月１日現在の留学生数を示す。
3　外国人留学生対象奨学金受給者数欄の（%）は各留学生数に対する比率を示す。

c　関西大学国際交流助成基金第１種・第２種奨学金

奨学金の名称	対　象	学部・大学院の別	学内・学外の別	給付・貸与の別	支給対象学生数 (A)	支給総額 (B) (千円)	１件当たり支給額 B／A(千円)
関西大学国際交流助成基金第１種奨学金	協定大学への交換派遣留学生等	学　部	学　内	給　付	38	11,900	313
		大学院			0	0	0
関西大学国際交流助成基金第２種奨学金	協定大学からの交換受入留学生	学　部			7	2,387	341
		大学院			2	390	195

（イ） 学生数に対する奨学生の比較（３カ年）

奨学金種類等		区分	学　部	大学院	合　計
		学生数(在籍者)	28,127	1,729 (法科・会計・臨床含む)	29,856
2016年度	関西大学貸与奨学金（在 学 ・応急時）	奨　学　生　数	98	0	98
		比　率　（%）	0.3	0.0	0.3
	日本学生支援機構	奨　学　生　数	9,972	554	10,526
		比　率　（%）	35.5	32.0	35.3
	民間財団・地方自治体	奨　学　生　数	324	32	356
		比　率　（%）	1.2	2.0	1.2
	合　　計	奨　学　生　数	10,394	586	10,980
		比　率　（%）	37.0	33.9	36.8

奨学金種類等		区分	学　部	大学院	合　計
		学生数(在籍者)	28,560	1,718 (法科・会計・臨床含む)	30,278
2017年度	関西大学貸与奨学金（在 学 ・応急時）	奨　学　生　数	100	0	100
		比　率　（%）	0.4	0.0	0.4
	日本学生支援機構	奨　学　生　数	11,753	577	12,330
		比　率　（%）	41.6	33.6	40.7
	民間財団・地方自治体	奨　学　生　数	332	38	370
		比　率　（%）	1.2	2.2	1.2
	合　　計	奨　学　生　数	12,185	615	12,800
		比　率　（%）	42.7	35.8	42.3

奨学金種類等		区分	学　部	大学院	合　計
		学生数(在籍者)	28,419	1,700 (法科・会計・臨床含む)	30,119
2018年度	関西大学貸与奨学金（在 学 ・応急時）	奨　学　生　数	56	0	56
		比　率　（%）	0.2	0.0	0.2
	日本学生支援機構（給付･貸与）	奨　学　生　数	11,766	533	12,299
		比　率　（%）	41.4	31.4	40.8
	民間財団・地方自治体	奨　学　生　数	337	35	372
		比　率　（%）	1.2	2.1	1.2
	合　　計	奨　学　生　数	12,159	568	12,727
		比　率　（%）	42.8	33.4	42.3

（ウ） 日本学生支援機構・関西大学奨学金　出願・採用状況（2018年度）

a　学　部

区分 / 年次	募集時期	出願者	適格者	推薦・採用者				不推薦・不採用者
				日本学生支援機構			関西大学貸与奨学金	
				第一種	第二種	第一種・第二種併採用		
１年次	４月〔１次〕	519	431	188	205	38	－	88
	９月〔２次〕	0	0	－	－	－	0	0
２年次	４月〔１次〕	93	72	28	34	10	－	21
	９月〔２次〕	27	22	－	－	－	22	5
３年次	４月〔１次〕	71	51	18	30	3	－	20
	９月〔２次〕	24	18	－	－	－	18	6
４年次	４月〔１次〕	30	25	5	20	0	－	5
	９月〔２次〕	19	16	－	－	－	16	3
合　計		783	635	239	289	51	56	148

（注）１　各奨学金の出願者数は実人数を示す。
　　２　９月募集は、関西大学貸与奨学金のみ。
　　３　追加・臨時・緊急応急・予約を除く。
　　４　辞退者・採用取消者を含む。

b　大学院

(a)　予約採用（2018年度入学生のみ対象）

課　程	募集時期	出願者	適格者	推薦・採用者			不推薦・不採用者
				日本学生支援機構			
				第一種	第二種	第一種・第二種併採用	
博士課程前期課程	2017年10月	130 (100)	120 (96)	102 (88)	11 (8)	7 (0)	2 (2)
法科大学院		6	6	4	0	2	0

（注）１　（　）内は内数で理工学研究科を示す。
　　２　出願者数は、実人数を示す。
　　３　辞退者・採用取消者を含む。
　　４　博士課程前期課程については法科大学院を除き、会計専門職大学院・臨床心理専門職大学院を含む。

(b)　在学時採用

課程・年次		募集時期	出願者	適格者	推薦・採用者 日本学生支援機構 第一種	第二種	第一種・第二種併採用	不推薦・不採用者
博士課程前期課程	１年次	2018年４月	104 (64)	92 (56)	66 (45)	21 (9)	5 (2)	12 (8)
	２年次		12 (6)	12 (6)	11 (5)	1 (1)	0 (0)	0 (0)
博士課程後期課程	１年次		16 (4)	15 (3)	15 (3)	0 (0)	0 (0)	1 (1)
	２・３年次		2 (1)	2 (1)	2 (1)	0 (0)	0 (0)	0 (0)
法科大学院	１年次		3	3	3	0	0	0
	２・３年次		1	1	0	1	0	0

(注) 1　(　) 内は内数で理工学研究科を示す。　2　各奨学金の出願者数は、実人数を示す。
3　辞退者・採用取消者を含む。　4　追加・臨時・緊急応急・予約を除く。
5　博士課程前期課程については法科大学院を除き、会計専門職大学院・臨床心理専門職大学院を含む。

(c)　秋入学

課程・年次		出願者	適格者	推薦・採用者 日本学生支援機構 第一種	第二種	不推薦・不採用者
博士課程前期課程	１年次	0	0	0	0	0
博士課程後期課程		0	0	0	0	0

（エ）　民間財団及び地方自治体奨学金一覧表（2018年度）

a　給付奨学金

グループ	種　類	部 区分 月額(円)	学部 採用者	学部 奨学生総数	大学院 採用者	大学院 奨学生総数	備　考
A	アイコム電子通信工学振興財団	50,000	－	－	0	0	前年度予約採用型
	上田記念財団	30,000	0	0	1	2	
	大阪現代教育振興財団	30,000	0	1	－	－	
	奥村奨学会	30,000	1	5	－	－	
	小野奨学会	学　部40,000 大学院60,000	22	106	8	13	
	海堀奨学会	学　部25,000 大学院30,000	0	1	1	1	
	樫山奨学財団	40,000	1	4	－	－	
	公益信託山本猛夫記念奨学基金	30,000	0	2	－	－	
	鴻池奨学財団	24,000	0	1	－	－	
	小森記念財団	30,000	1	4	－	－	
	千賀法曹育英会	30,000	－	－	1	1	給付のほか70,000円貸与 単年度採用
	タイガー育英会	15,000	－	－	0	0	
	大東育英会	20,000	2	2	－	－	
	瀧川奨学財団	文系25,000 理系28,000	理1	6	－	－	
	竹中育英会	80,000	2	6	1	1	

グループ	種　　類	部 区　分 月額(円)	学　部 採用者	学　部 奨学生総　数	大学院 採用者	大学院 奨学生総　数	備　　考
A	寺浦奨学会	50,000	3	10	－	－	
	富本奨学会	学　部30,000 大学院35,000	2	5	1	3	
	中西奨学会	45,000	2	4	－	－	
	中村積善会	30,000	1	7	－	－	
	山田満育英会	20,000	－	－	1	3	
	日本証券奨学財団	自　宅35,000 自宅外45,000	自2 自外0	自5 自外1	－	－	
	福嶋育英会	28,000	1	4	－	－	
	藤井国際奨学財団	30,000	2	2	－	－	
	ﾌｼﾞｼｰﾙﾊﾟｯｹｰｼﾞﾝｸﾞ教育振興財団	50,000	0	3	0	0	
	船井奨学会	30,000	0	1	－	－	
	三木瀧蔵奨学財団	30,000	2	8	－	－	
	瑞惠基金	年額200,000	－	－	3	3	単年度採用
	三菱商事復興支援財団	50,000	0	1	0	0	
	三菱ＵＦＪ信託奨学財団	学　部35,000 大学院55,000	3	8	0	0	
	村尾育英会	30,000	1	3	－	－	
	レントオール奨学財団	30,000	1	2	－	－	
	吉村財団	40,000	－	－	0	1	
	林レオロジー記念財団	50,000	－	－	0	0	前年度予約採用型
	ミュゼ財団	30,000	0	0	－	－	
	近藤記念財団	30,000	1	1	－	－	
	大阪造船所奨学会	30,000	2	2	1	1	
	住友電工グループ社会貢献基金	30,000	－	－	1	2	
	大林財団	50,000	0	2	－	－	
	松口奨学会	40,000	2	6	－	－	
	夢＆環境支援宮崎記念基金	20,000	2	8	－	－	
	ユニ・チャーム共振財団	40,000	2	4	－	－	
	昭和教育振興財団	30,000	1	1	－	－	
	博報児童教育振興会	100,000 100,000	2	2	－	－	
B	朝鮮奨学会	25,000	10	21	2	2	単年度採用
	電通育英会	学部60,000 院80,000	0	1	0	0	
	日本コカ・コーラ教育環境財団	15,000	0	1	－	－	
	ホリプロ文化芸能財団	30,000	1	1	－	－	
	四宮育英奨学金	20,000	0	1			
	きたしん育英会	20,000	1	1			
	中内育英会	30,000	1	1			
	酒井CHS振興財団	30,000	1	1			
	神戸やまぶき財団	自　宅60,000 自宅外140,000	0	1			
	南都育英会	22,000	1	1			給付のほか28,000円貸与
	中村積善会	30,000	0	1			給付のほか50,000円貸与
	あしなが育英会	一般70,000 特別80,000	8	8			一般：給付のほか40,000貸与 特別：給付のほか30,000貸与
	池田市教育委員会	10,000	1	1			
	神戸市教育委員会	15,000	0	1			
	小牧市役所	40,000	1	1			
	添田町教育委員会	20,000	1	1			
	同盟育成会	40,000	1	1			
	戸部眞紀財団	50,000			1	1	
	新潟県教育委員会	40,000	1	1			
	似鳥国際奨学財団	80,000	1	1			
	日本教育文化財団	20,000	1	1			
	日本国際教育支援協会	50,000	1	1			
	三木市教育委員会	9,000	1	1			
	山田育英会	20,000	0	1			
計			94	280	22	34	

※　「－」：募集対象でないもの

b　貸与奨学金

グループ	種　　類	区　分 月額(円)	採用者	奨学生総　数	備　　考
	アキレス育英会	自　宅30,000 自宅外40,000	0	4	
	あしなが育英会	一般70,000 特別80,000	8	20	
	大分市教育委員会	45,000	0	2	
	岡田甲子男奨学財団	50,000	0	1	
	日本通運育英会	自　宅15,000 自宅外20,000	0	1	
	北九州市教育委員会	54,000	0	5	
	川西市教育委員会	30,000	0	1	
	交通遺児育英会	40,000～60,000	1	5	金額選択制
	長崎県育英会	47,000	0	1	
	帝人奨学会	80,000	1	1	
	浜松市奨学生	45,000以内	0	2	
	阪和育英会	50,000	0	5	
	東大阪市教育委員会	17,000	0	3	
	宝塚市教育委員会	30,000	1	3	
	山口県ひとづくり財団	52,000	0	3	
	福島県教育委員会	40,000	1	1	
	南都育英会	28,000	1	1	
	中村積善会	50,000	0	1	
	トヨタ女性技術者育成基金	50,000	8	8	
計			21	68	

(注) 1　奨学生総数は2018年度採用者を含めた（全学年）総数である。
2　奨学金の募集方法による分類は次のとおりである。
Ａグループ　大学を通じて募集され、書類選考(面接)を経て推薦するもの。
Ｂグループ　Ａグループ以外で大学を通じて募集されるもの、または各人が直接財団に出願書類を提出するもの。
3　休止者を含む。

（オ）　冠(赤井･柳楽･久井･野田)奨学基金・教育振興植田基金・関西大学校友会学部給付奨学金・関西大学教育助成基金（2018年度）

a　冠（赤井・柳楽・久井・野田）奨学基金による奨学金

(a)　給付奨学金額　　年額240,000円（給付期間：最短修業年限）

(b)　給付奨学生数

基金名 年　次	赤井奨学基金	柳楽奨学基金	久井奨学基金	野田奨学基金
２年次	4	1	1	1
３年次	3	1	2	2
４年次	4	1	1	1

b　教育振興植田基金奨励金

(a)　給付奨学金額　　年額500,000円（給付期間：１年間）

(b)　給付奨学生数

年　次	奨学生数
２年次	6
３年次	4
４年次	5

c　関西大学校友会学部給付奨学金

(a)　給付奨学金額　　年額240,000円（給付期間：３年間または１年間）

(b)　給付奨学生数

年　次	奨学生数
２年次	13
３年次	18
４年次	18

d　関西大学教育助成基金

(a)　給付奨学金額

課程	研究科 / 年次	法･文･経･商･社･心･東ア･ガバ	外	総情・社安	理工	人間健康	文･ガバ (1年コース)	外 (1年コース)	法･文･経･商・心･東ア・ガバ (3年コース)	総情 (3年コース)	外 (3年コース)
博士課程前期課程	1年次	2,000,000円	275,000円	600,000円	375,000円	250,000円	—	—	—	—	—
	2年次	1,750,000円	—	300,000円	375,000円	250,000円	—	—	166,500円	200,000円	183,000円
	3年次	—	—	—	—	—	—	—	—	—	—
博士課程後期課程	1年次	1,250,000円	250,000円	250,000円	250,000円	250,000円	—	—	—	—	—
	2年次	1,000,000円	250,000円	250,000円	250,000円	—	—	—	—	—	—
	3年次	1,250,000円	250,000円	500,000円	250,000円	250,000円	—	—	—	—	—

(b)　基金奨学生数

課程	研究科 / 年次	法	文	経	商	社	情	理工	外	心	社安	ガバ	東ア	人	文 (1年コース)	外 (1年コース)	法 (3年コース)	文 (3年コース)	情 (3年コース)	外 (3年コース)	心 (3年コース)	東ア (3年コース)	計
博士課程前期課程	1年次	1	1	1	1	1	1	1	1	1	1	1	1	1	—	—	—	—	—	—	—	—	13
	2年次	1	—	1	1	1	—	1	—	1	1	1	1	1	—	—	—	1	1	1	—	—	13
	3年次	—	—	—	—	—	—	—	—	—	—	—	—	—	—	—	—	—	—	—	—	—	0
博士課程後期課程	1年次	—	1	—	—	1	1	1	1	1	—	1	1	1	—	—	—	—	—	—	—	—	9
	2年次	1	1	—	1	—	1	1	1	—	—	—	1	—	—	—	—	—	—	—	—	—	7
	3年次	1	1	—	1	—	1	1	1	1	1	—	1	1	—	—	—	—	—	—	—	—	10

（カ） 奨学金給付・貸与状況（2018年度）

奨学金の名称	学内・学外の別	給付・貸与の別	支給対象学生数(A)	在籍学生総数(B)	在籍学生数に対する比率 A/B*100	支給総額(C)（千円）	1件当たり支給額 C/A(千円)
日本学生支援機構（学　部）	学外	貸与・給付	11,766	28,419	41.4		
日本学生支援機構（大学院）	学外	貸与	533	1,700	31.4		
関西大学貸与奨学金（学部入学時）	学内	貸与	0	28,419	0	0	0
関西大学貸与奨学金（大学院入学時）	学内	貸与					
関西大学貸与奨学金（学部在学時）	学内	貸与	56	28,419	0.2	35,133.0	627.4
関西大学貸与奨学金（学部応急）	学内	貸与	0	28,419	0.0	0	0
関西大学貸与奨学金（大学院応急）	学内	貸与					
関西大学第１種給付奨学金（学　部）	学内	給付	12	28,419	0.0	11,680	973.3
関西大学第３種給付奨学金（学　部）	学内	給付	327	28,419	1.2	150,359.3	459.8
関西大学第４種給付奨学金（大学院）	学内	給付	1	1,700	0.1	290	290.0
関西大学「学の実化」入学前予約採用型給付奨学金（学　部）	学内	給付	230	28,419	0.8	82,120	357.0
関西大学新入生給付奨学金（学　部）	学内	給付	179	28,419	0.6	59,560	332.7
関西大学学部給付奨学金（学　部）	学内	給付	487	28,419	1.7	169,930	348.9
関西大学大学院特別給付奨学金	学内	給付	86	1,700	5.1	51,616	600.2
関西大学大学院入学前予約採用型給付奨学金	学内	給付	135	1,700	7.9	46,520.3	344.6
関西大学大学院給付奨学金	学内	給付	346	1,700	20.4	101,531.8	293.4
関西大学社会人大学院学生給付奨学金	学内	給付	24	1,700	1.4	5,716	238.2
教育助成基金給付奨学金	学内	給付	52	1,700	3.1	13,099.5	251.9
関西大学家計急変者給付奨学金	学内	給付	22	30,119	0.1	5,280	240.0
関西大学教育後援会家計急変者給付奨学金	学内	給付	4	28,419	0.0	1,000	250.0
関西大学災害時支援給付奨学金	学内	給付	5	30,119	0.0	1,406.5	281.3
関西大学「葦の葉」給付奨学金	学内	給付	40	28,419	0.1	9,600	240.0
赤井奨学基金給付奨学金	学内	給付	11	28,419	0.0	2,640	240.0
柳楽奨学基金給付奨学金	学内	給付	3	28,419	0.0	720	240.0
久井奨学基金給付奨学金	学内	給付	4	28,419	0.0	960	240.0
野田奨学基金給付奨学金	学内	給付	4	28,419	0.0	960	240.0
教育振興植田基金奨励金	学内	給付	15	28,419	0.1	7,500	500.0
関西大学校友会学部給付奨学金	学内	給付	47	28,419	0.2	11,280	240.0
関西大学スポーツ振興奨学・奨励金	学内	給付	61	30,119	0.2	11,850	194.3
関西大学文化・学術活動等奨励金	学内	給付	8	30,119	0.0	1,550	
関西大学法科大学院給付奨学金	学内	給付	37	49	75.5	42,865	1,158.5
関西大学法科大学院学習奨励金	学内	給付	5	49	10.2	2,780	556.0
関西大学会計研究科給付奨学金	学内	給付	22	91	24.2	23,697	1,077.1
関西大学臨床心理専門職大学院給付奨学金	学内	給付	10	55	18.2	7,290	729.0
財団奨学金（給　付）	学外	給付	314	30,119	1.0		
財団奨学金（貸　与）	学外	貸与	68	30,119	0.2		

＜留学生を対象とする奨学金＞

奨学金の名称	学内・学外の別	給付・貸与の別	支給対象学生数(A)		在籍学生総数(B)	在籍学生数に対する比率 A/B*100	支給総額(C)（千円）		1件当たり支給額 C/A（千円）	
関西大学国際交流助成基金第３種奨学金	学内	給付	学　部	6	376	1.6	年額	2,160	年額	360
			大学院	14	431	3.2	年額	5,040		
関西大学国際交流助成基金第４種奨学金	学内	給付	留学生別科	10	159	6.3	年額	1,800	年額	180
関西大学グローバル奨学金・援助金　※注４	学内	給付	学　部	495	－	－	年額	22,491	年額	45
			大学院	75	－	－	年額	3,258	年額	43
関西大学グローバル奨学金・援助金　※注５	学内	給付	－	123	－	－	年額	6,750	年額	55

奨学金の名称	学内・学外の別	給付・貸与の別	支給対象学生数(A)		在籍学生総数(B)	在籍学生数に対する比率 A/B*100	支給総額(C)(千円)		1件当たり支給額 C/A(千円)	
国費外国人留学生奨学金	学外	給付	大学院	4	431	0.9	年額	7,092	年額	1,773
			外国人研究生	1	35	2.9	年額	1,752	年額	1,752
日本台湾交流協会奨学金	学外	給付	大学院	1	431	0.2	年額	1,764	年額	1,764
文部科学省私費外国人留学生学習奨励費	学外	給付	学　部	36	376	9.8	年額	20,736	年額	576
				1			年額	288	年額	288
			大学院	11	431	4.4	年額	6,336	年額	576
				8			年額	2,304	年額	288
			留学生別科	1	159	0.6	年額	576	年額	576
市川国際奨学財団奨学金	学外	給付	学　部	3	376	0.8	年額	1,800	年額	600
			大学院	2	431	0.5	年額	2,880	年額	1,440
大塚敏美育英奨学財団奨学金	学外	給付	大学院	3	431	0.7	年額	5,500	年額	1,833
岡畑清風奨学金	学外	給付	学　部	1	376	0.3	年額	480	年額	480
北大阪振興奨学金	学外	給付	学　部	2	376	0.5	年額	720	年額	360
			大学院	1	431	0.2	年額	360	年額	360
			留学生別科	4	159	2.5	年額	720	年額	180
滝崎記念アジア留学生奨学基金奨学金	学外	給付	学　部	3	376	0.8	年額	1,800	年額	600
			大学院	1	431	0.2	年額	600	年額	600
朝鮮奨学会奨学金	学外	給付	学　部	2	376	0.5	年額	600	年額	300
			大学院	1	431	0.2	年額	480	年額	480
ナインティナイン・アジア留学生奨学金	学外	給付	学　部	2	376	0.5	年額	1,200	年額	600
			大学院	2	431	0.5	年額	1,200	年額	600
西村留学生奨学財団奨学金	学外	給付	学　部	3	376	0.8	年額	4,320	年額	1,440
				1	376	0.3	年額	720	年額	720
			大学院	6	431	1.4	年額	8,640	年額	1,440
				2	431	0.5	年額	1,440	年額	720
両袖清風奨学金	学外	給付	学　部	1	376	0.3	年額	300	年額	300
			大学院	1	431	0.2	年額	300	年額	300
三菱商事留学生奨学金	学外	給付	大学院	1	431	0.2	年額	1,800	年額	1,800
ロータリー米山記念奨学会奨学金	学外	給付	学　部	1	376	0.3	年額	1,200	年額	1,200
			大学院	3	431	0.7	年額	5,040	年額	1,680
日本国際教育支援協会JEES留学生奨学金（修学）	学外	給付	学部	1	376	0.3	年額	360	年額	360
日本国際教育支援協会JEES留学生奨学金（就職促進）	学外	給付	学部	3	376	0.8	年額	1,080	年額	360
財団法人安原記念福祉財団奨学金	学外	給付	留学生別科	4	159	2.5	年額	1,200	年額	300
			交換留学生	5	－	－	年額	1,800	年額	360
関西日本ラトビア協会奨学金	学外	給付	留学生別科	0	159	0	年額	0	年額	0
日本台湾交流協会奨学金（短期留学生）	学外	給付	交換留学生	3	－	－	年額	1,360	年額	45.3
寺浦さよ子記念奨学金	学外	給付	大学院	2	431	0.5	年額	2,400	年額	1,200
ドコモ留学生奨学金	学外	給付	大学院	2	431	0.5	年額	2,880	年額	1,440
豊田通商留学生奨学金	学外	給付	学部	1	376	0.3	年額	1,200	年額	1,200
東華教育文化交流財団私費中国人留学生奨学金	学外	給付	大学院	1	431	0.2	年額	1,200	年額	1,200
似鳥国際奨学財団奨学金	学外	給付	大学院	1	431	0.2	年額	1,320	年額	1,320
安田奨学財団奨学金	学外	給付	大学院	1	431	0.2	年額	1,200	年額	1,200

(注) 1　学部・大学院の在籍学生総数は2017年５月１日現在の留学生数を示す。
　　 2　留学生別科の在籍学生総数は2017年10月１日現在の留学生数を示す。
　　 3　交換留学生については、学部生のみが対象である。
　　 4　支給対象は「海外への派遣留学生等」である。
　　 5　支給対象は「協定大学等からの受入留学生」である。

（キ） 外国人留学生授業料減免実施状況（2018年度）

学部・大学院の別	支給対象学生数(A)	支給総額(B)（千円）	１件当たり支給額 B/A(千円)
学　　部	291	57,174	196
大　学　院	378	51,544	136
合　　計	**669**	**108,718**	**163**

(2) 厚生関係（学生相談等）

ア 福利厚生

（ア） アルバイト紹介状況 (093201)

2018年度

	４月	５月	６月	７月	８月	９月	10月	11月	12月	１月	２月	３月	合計
求人件数	380	235	210	217	153	183	246	148	137	194	450	299	**2,852**
アクセス数	928	699	649	636	745	774	782	747	822	1,001	957	891	**9,631**
登録者数	164	92	56	58	32	61	39	33	12	28	15	20	**610**

(注) 1　2004年４月から大学によるアルバイト紹介、内外学生センターからのアルバイト紹介は廃止し、㈱ナジック・アイ・サポートにアルバイト紹介業務を委託、インターネットにより学生に紹介するシステムをとっている。
2　表中の「求人件数」はナジック・アイ・サポートにあった求人件数。「アクセス数」は学生がアルバイト照会画面を閲覧した数、「登録者数」はアルバイト情報システムを利用するための学生の登録数（新規のみ）を表す。

（イ） 学生教育研究災害傷害保険　保険金受給状況 (093211)

2018年度

学部・大学院	課程	学部・研究科	加入者数 (a)※１	保険料〔単位：円〕 支払額 (A)※２	事故者数	保険金の受給状況※３ 合計〔単位：円〕 (B)	人数 (b)	(B)/(A) 損害率(%) ※４	(b)/(a) 受給率(%) ※５
学部		法	922	1,509,700	15	729,000	13	48.29%	1.41%
		文	1,126	1,661,500	18	552,000	10	33.22%	0.89%
		経済	925	1,509,100	26	775,000	14	51.36%	1.51%
		商	941	1,603,400	8	50,000	1	3.12%	0.11%
		社会	964	1,652,050	18	517,000	10	31.29%	1.04%
		政策創造	477	780,300	7	15,000	1	1.92%	0.21%
		外国語	215	373,400	1	3,000	1	0.80%	0.47%
		人間健康	378	662,850	61	2,092,000	41	315.61%	10.85%
		総合情報	640	1,087,650	10	110,000	3	10.11%	0.47%
		社会安全	347	589,100	6	80,000	3	13.58%	0.86%
		システム理工	665	1,029,950	5	202,000	4	19.61%	0.60%
		環境都市工	415	666,600	7	127,000	3	19.05%	0.72%
		化学生命工	423	718,650	4	6,000	2	0.83%	0.47%
		合計	**8,438**	**13,844,250**	**186**	**5,258,000**	**106**	37.98%	1.26%
留学生別科		**合計**	**169**	**125,800**	**0**	**0**	**0**	0.00%	0.00%
大学院	修士課程・博士課程	文系	524	451,000	1	3,000	1	0.67%	0.19%
		理工系	363	362,650	5	24,000	3	6.62%	0.83%
		合計	**887**	**813,650**	**6**	**27,000**	**4**	3.32%	0.45%
	専門職学位課程	法務	27	28,650	0	0	0	0.00%	0.00%
		会計	96	71,250	0	0	0	0.00%	0.00%
		心理	30	30,000	0	0	0	0.00%	0.00%
		合計	**153**	**129,900**	**0**	**0**	**0**	0.00%	0.00%
合計			**9,647**	**14,913,600**	**192**	**5,285,000**	**110**	35.44%	1.14%

(注)　正課中や課外活動中といった教育研究活動中に、不慮の事故災害が発生し、傷害を受けた場合に保険金の給付が受けられるよう、全学生を対象として「学生教育研究災害傷害保険」に一括加入している。
※１　「加入者数」欄には、学部では交換留学生、科目等履修生及び聴講生、大学院では交換留学生、研修生、科目等履修生及び聴講生を含む。
※２　「保険料」欄の「支払額」は、2018年度新規加入者について支払った保険料であり、保険金の支払いは契約に基づき、原則として直接被保険者の指定する銀行口座に支払われる。
※３　「保険金の受給状況」欄は、既に保険金が支払われた事故についての支払済金額と、受給者の延人数である。
※４　「損害率」とは、保険料（「支払額」）に対する保険金の割合である。
※５　「受給率」とは、加入者数に対する保険金受給者の延人数の割合である。

〔参考〕１名当たりの保険料

保険期間	保険料
１年間	550円
２年間	1,000円
３年間	1,500円
４年間	1,900円

（ウ） スポーツ安全保険　保険金受給状況　（093221）

2018年度

パート	加入者数　（人）	保険料　（円）	請求者数　（人）	保険金の受給状況　（円）
体　育　会	2,546	6,004,550	119	7,353,104

（注）１　加入者数は、体育会学生の他、指導者及びマネージャーを含む。
　　２　保険料は、学生負担で加入し、その内一部を大学が助成している。
　　３　請求者数は、保険金支払完了者数で事故報告者数ではない。

イ　大学学生相談室利用状況（学部別・月別来談者数）（2018年度）

（ア） 学部別来談者数（延べ人数）（093231）

相談領域 ＼ 学部		法			文			経済			商			社会			政策創造			外国語			人間健康			総合情報			社会安全			システム理工			環境都市工			化学生命工			大学院			その他			保護者			合計			比率(%)
		男	女	計	男	女	計	男	女	計	男	女	計	男	女	計	男	女	計	男	女	計	男	女	計	男	女	計	男	女	計	男	女	計	男	女	計	男	女	計	男	女	計	男	女	計	男	女	計	男	女	計	人数
修学関係	学　業	4	4	8	1	7	8	3		3		16	16	13	5	18	2	1	3			0			0	2	1	3			0	15		15			0	30	13	43	1	9	10			0	2	4	6	73	60	133	17.2
	転部(科)		1	1			0			0			0			0		1	1			0			0			0			0			0			0			0			0			0		1	1	0	3	3	0.4
	課外活動	18		18	1	10	11	1		1	4	2	6	4	5	9		2	2	2		2	2		2			0			0	6		6			0	21	15	36	1	2	3	7		7			0	67	36	103	13.3
	学　費			0			0			0			0			0			0			0			0			0			0			0			0			0			0			0			0	0	0	0	0.0
	その他			0			0			0		2	2			0			0			0			0			0			0			0			0		1	1		2	2	1		1	2	1	3	3	6	9	1.2
心理関係	性　格	10	2	12	1	4	5	1		1		18	18	5	3	8	1	4	5	1	4	5			0			0			0	2		2			0	1	2	3	2	30	32			0			0	24	67	91	11.8
	家　庭	1	2	3		5	5			0			0		1	1	1		1		1	1	1		1			0			0	1		1		1	1		64	64		7	7			0	1		1	5	81	86	11.1
	異　性		3	3	2	4	6			0			0		3	3		1	1	1		1			0			0			0	2		2			0		5	5	2		2			0			0	7	16	23	3.0
	友　人	1		1	1	3	4			0		2	2		1	1			0	1		1	1		1			0			0			0			0	2	3	5		1	1			0			0	6	10	16	2.1
	対　人		1	1		1	1			0		6	6	1		1		2	2	1		1			0			0	1		1	1		1			0		9	9		1	1		1	1			0	4	21	25	3.2
	その他	3	9	12		42	42	1		1	1	2	3	8	1	9			0			0	2		2	1		1			0	5		5			0		6	6		7	7	1		1		2	2	22	69	91	11.8
就職	就　活		1	1	8	5	13			0		5	5	3	1	4		1	1		4	4	3		3		1	1			0			0			0		17	17		5	5		1	1			0	14	41	55	7.1
	生き方	3		3	11	4	15			0		2	2	3	15	18			0		19	19	3		3			0			0	3		3			0		12	12	3	5	8	2	2	4			0	28	59	87	11.3
	その他			0			0			0			0			0			0			0			0			0			0			0			0			0			0			0			0	0	0	0	0.0
生活関係	経　済			0			0			0			0			0			0			0			0			0			0			0			0			0			0			0			0	0	0	0	0.0
	住　居			0			0			0			0			0			0			0			0			0			0			0	2	1	3			0			0			0			0	2	1	3	0.4
	法　律			0			0			0			0			0			0			0			0			0			0			0			0			0			0			0			0	0	0	0	0.0
	その他			0			0			0			0	1		1			0		1	1	1		1			0			0			0			0			0	1		1	1		1		2	2	4	3	7	0.9
健　康			3	3	3	19	22			0			0			0		1	1			0			0			0			0			0			0		1	1	1	8	9	4		4			0	8	32	40	5.2
その他				0			0			0			0			0			0			0			0			0			0			0			0			0	1		1			0			0	1	0	1	0.1
合　計		40	26	66	28	104	132	6	0	6	5	55	60	38	35	73	4	13	17	6	29	35	13	0	13	3	2	5	1	0	1	35	0	35	2	2	4	54	148	202	12	77	89	16	4	20	5	10	15	268	505	773	—
比率(%)		8.5			17.1			0.8			7.8			9.4			2.2			4.5			1.7			0.6			0.1			4.5			0.5			26.1			11.5			2.6			1.9			—			100.0

（イ） 月別来談者数（延べ人数）（093241）

相談領域＼学部		4月			5月			6月			7月			8月			9月			10月			11月			12月			1月			2月			3月			合計			比率(%)
		男	女	計	男	女	計	男	女	計	男	女	計	男	女	計	男	女	計	男	女	計	男	女	計	男	女	計	男	女	計	男	女	計	男	女	計	男	女	計	人数
修学関係	学業	3	7	10	1	3	4	8	4	12	15	3	18	5	1	6	5	5	10	8	9	17	12	7	19	7	7	14	8	4	12	1	4	5		6	6	73	60	133	17.2
	転部(科)			0		1	1			0		1	1			0			0		1	1			0			0			0			0			0	0	3	3	0.4
	課外活動	5	4	9	9	3	12	5	4	9	6	3	9	1		1	10	4	14	9	5	14	6	2	8	6	3	9	8	2	10	1	1	2	1	5	6	67	36	103	13.3
	学費			0			0			0			0			0			0			0			0			0			0			0			0	0	0	0	0.0
	その他		2	2	2		2			0			0			0			0			0		1	1	1	2	3			0			0		1	1	3	6	9	1.2
心理関係	性格	1	7	8	3	5	8	3	6	9	5	4	9	2	1	3		2	2	5	2	7	1	6	7	1	5	6	1	10	11		7	7	2	12	14	24	67	91	11.8
	家庭		8	8		7	7	1	7	8		7	7		1	1	1	2	3	1	10	11		10	10		9	9	2	10	12		4	4		6	6	5	81	86	11.1
	異性		3	3		1	1		1	1		1	1			0	2	1	3		2	2	1	1	2	1	4	5	2		2	1	2	3			0	7	16	23	3.0
	友人			0		2	2		1	1		1	1	2	1	3	1	1	2	1		1	1	4	5	1		1			0			0			0	6	10	16	2.1
	対人		3	3		1	1	1	3	4		1	1		1	1		2	2			0	1	7	8			0	1	2	3			0	1	1	2	4	21	25	3.2
	その他		11	11	2	15	17	1	4	5		4	4	1	2	3	7	4	11	3	4	7	1	8	9	5	6	11	2	7	9		2	2		2	2	22	69	91	11.8
就職	就活	2	10	12	2	8	10	1	4	5	1	4	5		1	1		2	2	3		3	1	1	2	2	2	4	2	2	4			0		7	7	14	41	55	7.1
	生き方		1	1	4	1	5	1	5	6	1	4	5	2	3	5	5	4	9	3	5	8	5	8	13		6	6	1	7	8	4	7	11	2	8	10	28	59	87	11.3
	その他			0			0			0			0			0			0			0			0			0			0			0			0	0	0	0	0.0
生活関係	経済			0			0			0			0			0			0			0			0			0			0			0			0	0	0	0	0.0
	住居	0		0		1	1			0			0	2		2			0			0			0			0			0			0			0	2	1	3	0.4
	法律			0			0			0			0			0			0			0			0			0			0			0			0	0	0	0	0.0
	その他		3	3			0	1		1			0			0	1		1			0	2		2			0			0			0			0	4	3	7	0.9
健康		2	6	8	2	2	4		6	6		5	5	1	1	2	3	2	5			0			0		3	3		4	4		1	1		2	2	8	32	40	5.2
その他				0			0			0			0			0			0			0			0			0	1		1			0			0	1	0	1	0.1
合計		13	65	78	25	50	75	22	45	67	28	38	66	16	12	28	35	29	64	33	38	71	31	55	86	24	47	71	28	48	76	7	28	35	6	50	56	268	505	773	—
比率（%）		10.1			9.7			8.7			8.5			3.6			8.3			9.2			11.1			9.2			9.8			4.5			7.2			—			100.0

（ウ） 開室日数・時間・相談件数等 （093251）

施設の名称	専任スタッフ数	非常勤スタッフ数	週当たり開室日数	年間開室日	開室時間		年間相談件数(延べ相談者数)		
							2016年度	2017年度	2018年度
大学学生相談室	0	1	5	202	４月～３月	月～金　10:00～17:00	483	733	773

(3) 健康管理（2018年度）

ア 定期健康診断受診状況 (093301)

性別	学年 / 学部	1年生			2年生			3年生			4年生			合計		
		在籍者数	受診者数	受診率	在籍者数	受診者数	受診率	在籍者数	受診者数	受診率	在籍者数	受診者数	受診率	在籍者数	受診者数	受診率
男性	法	440	404	91.8%	524	268	51.1%	462	243	52.6%	603	388	64.3%	2,029	1,303	64.2%
	文	283	248	87.6%	297	178	59.9%	292	181	62.0%	341	217	63.6%	1,213	824	67.9%
	経済	522	473	90.6%	583	259	44.4%	540	269	49.8%	705	478	67.8%	2,350	1,479	62.9%
	商	457	419	91.7%	396	213	53.8%	391	250	63.9%	448	301	67.2%	1,692	1,183	69.9%
	社会	332	313	94.3%	338	198	58.6%	304	168	55.3%	424	291	68.6%	1,398	970	69.4%
	政策創造	203	172	84.7%	197	90	45.7%	186	69	37.1%	258	159	61.6%	844	490	58.1%
	外国語	59	59	100.0%	0	0	0.0%	56	51	91.1%	73	47	64.4%	188	157	83.5%
	人間健康	188	188	100.0%	210	185	88.1%	197	168	85.3%	256	201	78.5%	851	742	87.2%
	総合情報	334	333	99.7%	330	282	85.5%	351	265	75.5%	385	296	76.9%	1,400	1,176	84.0%
	社会安全	199	198	99.5%	192	162	84.4%	211	169	80.1%	253	185	73.1%	855	714	83.5%
	ｼｽﾃﾑ理工	459	425	92.6%	491	241	49.1%	480	268	55.8%	624	426	68.3%	2,054	1,360	66.2%
	環境都市工	270	253	93.7%	287	126	43.9%	272	137	50.4%	377	249	66.0%	1,206	765	63.4%
	化学生命工	226	208	92.0%	264	148	56.1%	245	134	54.7%	288	212	73.6%	1,023	702	68.6%
	合計	**3,972**	**3,693**	**93.0%**	**4,109**	**2,350**	**57.2%**	**3,987**	**2,372**	**59.5%**	**5,035**	**3,450**	**68.5%**	**17,103**	**11,865**	**69.4%**
女性	法	302	290	96.0%	311	178	57.2%	292	158	54.1%	336	273	81.3%	1,241	899	72.4%
	文	488	458	93.9%	555	381	68.6%	537	347	64.6%	553	474	85.7%	2,133	1,660	77.8%
	経済	219	211	96.3%	253	136	53.8%	213	115	54.0%	233	207	88.8%	918	669	72.9%
	商	347	329	94.8%	401	214	53.4%	333	232	69.7%	399	343	86.0%	1,480	1,118	75.5%
	社会	498	474	95.2%	541	321	59.3%	518	318	61.4%	519	457	88.1%	2,076	1,570	75.6%
	政策創造	180	167	92.8%	197	116	58.9%	181	72	39.8%	207	158	76.3%	765	513	67.1%
	外国語	130	130	100.0%	0	0	0.0%	104	77	74.0%	135	124	91.9%	369	331	89.7%
	人間健康	149	149	100.0%	138	134	97.1%	135	126	93.3%	133	125	94.0%	555	534	96.2%
	総合情報	191	190	99.5%	210	186	88.6%	190	168	88.4%	220	194	88.2%	811	738	91.0%
	社会安全	96	96	100.0%	99	91	91.9%	85	71	83.5%	83	76	91.6%	363	334	92.0%
	ｼｽﾃﾑ理工	33	32	97.0%	40	22	55.0%	36	22	61.1%	44	39	88.6%	153	115	75.2%
	環境都市工	54	54	100.0%	67	46	68.7%	49	25	51.0%	66	49	74.2%	236	174	73.7%
	化学生命工	134	131	97.8%	122	82	67.2%	108	64	59.3%	127	116	91.3%	491	393	80.0%
	合計	**2,821**	**2,711**	**96.1%**	**2,934**	**1,907**	**65.0%**	**2,781**	**1,795**	**64.5%**	**3,055**	**2,635**	**86.3%**	**11,591**	**9,048**	**78.1%**
学部合計		**6,793**	**6,404**	**94.3%**	**7,043**	**4,257**	**60.4%**	**6,768**	**4,167**	**61.6%**	**8,090**	**6,085**	**75.2%**	**28,694**	**20,913**	**72.9%**
大学院・男性														**1,150**	**864**	**75.1%**
大学院・女性														**613**	**427**	**69.7%**
大学院合計														**1,763**	**1,291**	**73.2%**

(注) 1　在籍者数は2018年５月１日現在
　　 2　外国語学部２年次生は、スタディアブロードのため、受診率の算出から除いている。

イ 診療所・保健室利用状況（学生・教育職員・事務職員・その他） (093311)

（ア） 千里山キャンパス－昼間（９時～17時）、夜間（17時～21時）

月別	４月	５月	６月	７月	８月	９月	10月	11月	12月	１月	２月	３月	合　計
利 用 者 数	505	789	497	528	148	217	332	537	228	620	163	235	**4,799**

(注)　利用者数は、第一診療所・応急処置等の人数も含む。

（イ） 高槻キャンパス

月別	４月	５月	６月	７月	８月	９月	10月	11月	12月	１月	２月	３月	合　計
利 用 者 数	177	222	191	581	62	119	202	212	149	189	48	86	**2,238**

（ウ） ミューズキャンパス

月別	４月	５月	６月	７月	８月	９月	10月	11月	12月	１月	２月	３月	合　計
利 用 者 数	191	175	172	372	76	171	214	187	127	136	81	171	**2,073**

（エ） 堺キャンパス

月別	４月	５月	６月	７月	８月	９月	10月	11月	12月	１月	２月	３月	合　計
利 用 者 数	236	238	204	378	138	149	272	182	168	234	126	147	**2,472**

ウ　心理相談室利用状況

（ア）　月別来談者数　(093321)

月別		４月	５月	６月	７月	８月	９月	10月	11月	12月	１月	２月	３月	合　計
利用者数	男	41	27	42	15	4	22	24	25	8	10	4	17	239
	女	56	38	47	33	5	29	47	46	17	15	19	12	364
	計	97	65	89	48	9	51	71	71	25	25	23	29	603

（注）　利用者は延べ数

（イ）　開室日数・時間、相談件数等　(093322)

施設の名称	専任 スタッフ数	非常勤 スタッフ数	週当たり 開室日数	年間 開室日数	開室時間	年間相談件数		
						2016年度	2017年度	2018年度
心理相談室	常　　勤３ 教員兼任相談員３	26 （臨床心理士15名） （医師４名）	6	269	9：00～17：00 （月～土）	2,347	2,431	2,483

（注）　相談件数は延べ数

4　障がいのある学生に対する修学支援状況　(094001)

(1)　相談申し出状況等

区　分 ＼ 年　度	2018	
	身体障がいのある学生	身体以外の障がいのある学生
把握学生数	55	285
上記のうち支援を行った学生数	38	210

※　支援内容：休憩室の貸与、荷物預かり、座席の配慮、車両入構許可、授業教室の配慮、ノートテイク・パソコンテイク、点訳、代筆など

(2)　学生支援スタッフ　登録者数

区　分 ＼ 年　度	2018	
	春・秋学期	
学生支援スタッフ登録者数	学部生	院生
	61	6

(3)　学生支援スタッフ　活動実績

支援内容 ＼ 年　度	2018	
	春学期	秋学期
代　筆	235回	271回
情報保障（ノートテイク）	167回	124回
情報保障（パソコンテイク）	０回	89回

5　進　路

(1)　就職状況

ア　就　職

（ア）　就職・進路状況〈学部・大学院〉（095101）

2019.5.1現在

	学部・研究科	学科	卒業・修了者数		就職登録者数		(a) 就職活動者数		(b) 就職決定者数		就職率 (b/a×100)		大学院進学者		就職しない者で卒業後の進路が決まっている者の数	
			男	計	男	計	男	計	男	計	男	計	男	計	男	計
			女		女		女		女		女		女		女	
学部	法		439	734	438	733	368	634	358	617	97.3	97.3	27	38	43	61
			295		295		266		259		97.4		11		18	
	文		247	739	242	732	193	631	187	618	96.9	97.9	11	25	38	76
			492		490		438		431		98.4		14		38	
	経済		521	727	514	718	480	678	473	668	98.5	98.5	8	9	26	31
			206		204		198		195		98.5		1		5	
	商		329	690	327	687	306	651	303	647	99.0	99.4	5	9	16	27
			361		360		345		344		99.7		4		11	
	社会		337	822	331	814	301	748	291	733	96.7	98.0	10	19	20	47
			485		483		447		442		98.9		9		27	
	政策創造		185	371	182	368	164	331	159	323	97.0	97.6	2	4	16	33
			186		186		167		164		98.2		2		17	
	外国語		58	185	57	184	49	164	47	161	95.9	98.2	4	9	4	11
			127		127		115		114		99.1		5		7	
	人間健康		221	347	221	347	193	305	192	304	99.5	99.7	4	6	24	36
			126		126		112		112		100.0		2		12	
	総合情報		297	496	296	494	257	440	254	437	98.8	99.3	17	23	22	31
			199		198		183		183		100.0		6		9	
	社会安全		186	263	186	263	179	251	179	250	100.0	99.6	2	4	5	8
			77		77		72		71		98.6		2		3	
	システム理工	数	22	26	21	25	17	20	17	20	100.0	100.0	1	1	3	4
			4		4		3		3		100.0		0		1	
		物理・応用物理	67	77	67	77	47	55	45	53	95.7	96.4	12	14	8	8
			10		10		8		8		100.0		2		0	
		機械工	191	202	191	202	125	132	122	129	97.6	97.7	62	66	4	4
			11		11		7		7		100.0		4		0	
		電気電子情報工	170	181	170	181	112	119	110	117	98.2	98.3	52	56	6	6
			11		11		7		7		100.0		4		0	
	環境都市工	建築	94	121	94	121	68	91	68	90	100.0	98.9	22	25	4	5
			27		27		23		22		95.7		3		1	
		都市システム工	121	140	121	140	96	107	96	106	100.0	99.1	23	31	2	2
			19		19		11		10		90.9		8		0	
		エネルギー・環境工	76	90	76	90	43	53	43	53	100.0	100.0	32	36	1	1
			14		14		10		10		100.0		4		0	
	化学生命工	化学・物質工	169	242	169	242	72	126	71	125	98.6	99.2	92	110	5	6
			73		73		54		54		100.0		18		1	
		生命・生物工	49	90	49	90	32	64	32	64	100.0	100.0	16	25	1	1
			41		41		32		32		100.0		9		0	
	理工系学部小計		959	1,169	958	1,168	612	767	604	757	98.7	98.7	312	364	34	37
			210		210		155		153		98.7		52		3	
学部計			3,779	6,543	3,752	6,508	3,102	5,600	3,047	5,515	98.2	98.5	402	510	248	398
			2,764		2,756		2,498		2,468		98.8		108		150	

	学部・研究科	学科	卒業・修了者数		就職登録者数		(a) 就職活動者数		(b) 就職決定者数		就職率 (b/a×100)		大学院進学者		就職しない者で卒業後の進路が決まっている者の数	
			男	計	男	計	男	計	男	計	男	計	男	計	男	計
			女		女		女		女		女		女		女	
大学院	法学		15	28	15	28	12	20	12	20	100.0	100.0	0	0	3	8
			13		13		8		8		100.0		0		5	
	文学		29	63	29	63	14	35	14	33	100.0	94.3	6	10	9	18
			34		34		21		19		90.5		4		9	
	経済学		7	21	7	21	4	11	3	10	75.0	90.9	1	3	2	7
			14		14		7		7		100.0		2		5	
	商学		7	23	7	23	6	16	5	15	83.3	93.8	0	0	1	7
			16		16		10		10		100.0		0		6	
	社会学		4	13	4	13	3	9	2	8	66.7	88.9	0	0	1	4
			9		9		6		6		100.0		0		3	
	総合情報学		22	27	22	27	18	23	18	23	100.0	100.0	3	3	1	1
			5		5		5		5		100.0		0		0	
	理工学		310	339	310	339	293	319	292	318	99.7	99.7	11	13	6	7
			29		29		26		26		100.0		2		1	
	外国語教育学		12	28	12	28	9	16	9	16	100.0	100.0	1	3	2	9
			16		16		7		7		100.0		2		7	
	心理学		6	15	6	15	3	8	3	8	100.0	100.0	0	2	3	5
			9		9		5		5		100.0		2		2	
	社会安全		9	10	9	10	8	9	8	9	100.0	100.0	0	0	1	1
			1		1		1		1		100.0		0		0	
	東アジア文化		12	42	12	40	2	14	1	10	50.0	71.4	2	6	8	20
			30		28		12		9		75.0		4		12	
	人間健康		5	8	5	8	4	7	4	7	100.0	100.0	0	0	1	1
			3		3		3		3		100.0		0		0	
	ガバナンス		5	10	5	10	4	8	4	8	100.0	100.0	1	1	0	1
			5		5		4		4		100.0		0		1	
大学院計			443	627	443	625	380	495	375	485	98.7	98.0	25	41	38	89
			184		182		115		110		95.7		16		51	
総合計			4,222	7,170	4,195	7,133	3,482	6,095	3,422	6,000	98.3	98.4	427	551	286	487
			2,948		2,938		2,613		2,578		98.7		124		201	

※　上記には、法科大学院、会計専門職大学院、臨床心理専門職大学院を含まない。

（ご参考）

専門職大学院	卒業・修了者数		就職登録者数		(a) 就職活動者数		(b) 就職決定者数		就職率 (b/a×100)		大学院進学者		就職しない者で卒業後の進路が決まっている者の数	
	男	計	男	計	男	計	男	計	男	計	男	計	男	計
	女		女		女		女		女		女		女	
法科大学院	11	13	11	13	1	1	1	1	100.0	100.0	0	0	10	12
	2		2		0		0		0		0		2	
会計専門職大学院	27	42	26	40	13	20	13	18	100.0	90.0	0	0	13	20
	15		14		7		5		71.4		0		7	
臨床心理専門職大学院	6	26	6	26	5	18	5	18	100.0	100.0	0	0	1	8
	20		20		13		13		100.0		0		7	

（イ） 学部別・規模別就職状況〈学部・大学院〉（095111）

2019.5.1現在

	学部・研究科	学科	巨大企業 男	巨大企業 女	巨大企業 計	大企業 男	大企業 女	大企業 計	中企業 男	中企業 女	中企業 計	小企業 男	小企業 女	小企業 計	企業計 男	企業計 女	企業計 計	公務員 男	公務員 女	公務員 計	公立学校教員 男	公立学校教員 女	公立学校教員 計	総計 男	総計 女	総計 計
学部		法	79	72	151	79	68	147	89	49	138	40	23	63	287	212	499	71	46	117	0	1	1	358	259	617
		文	53	133	186	42	107	149	52	99	151	23	49	72	170	388	558	7	14	21	10	29	39	187	431	618
		経済	127	66	193	176	67	243	97	38	135	49	19	68	449	190	639	23	5	28	1	0	1	473	195	668
		商	99	115	214	97	136	233	67	58	125	30	32	62	293	341	634	10	2	12	0	1	1	303	344	647
		社会	60	111	171	104	155	259	64	121	185	44	39	83	272	426	698	19	16	35	0	0	0	291	442	733
		政策創造	40	50	90	54	51	105	29	38	67	20	11	31	143	150	293	15	14	29	1	0	1	159	164	323
		外国語	11	22	33	17	40	57	12	29	41	4	22	26	44	113	157	0	0	0	3	1	4	47	114	161
		人間健康	46	16	62	61	48	109	39	20	59	26	16	42	172	100	272	15	7	22	5	5	10	192	112	304
		総合情報	60	40	100	85	60	145	56	46	102	42	30	72	243	176	419	10	6	16	1	1	2	254	183	437
		社会安全	54	19	73	58	23	81	30	18	48	10	6	16	152	66	218	27	5	32	0	0	0	179	71	250
	システム理工	数	2	0	2	4	2	6	4	1	5	3	0	3	13	3	16	0	0	0	4	0	4	17	3	20
		物理・応用物理	16	4	20	12	2	14	10	2	12	4	0	4	42	8	50	2	0	2	1	0	1	45	8	53
		機械工	59	5	64	29	0	29	24	1	25	5	1	6	117	7	124	4	0	4	1	0	1	122	7	129
		電気電子情報工	42	4	46	34	3	37	20	0	20	13	0	13	109	7	116	1	0	1	0	0	0	110	7	117
	環境都市工	建築	23	9	32	29	5	34	6	3	9	10	4	14	68	21	89	0	1	1	0	0	0	68	22	90
		都市システム工	20	4	24	29	1	30	19	3	22	14	1	15	82	9	91	14	1	15	0	0	0	96	10	106
		エネルギー・環境工	11	3	14	13	6	19	13	1	14	5	0	5	42	10	52	1	0	1	0	0	0	43	10	53
	化学生命工	化学・物質工	15	19	34	22	16	38	25	16	41	6	3	9	68	54	122	1	0	1	2	0	2	71	54	125
		生命・生物工	8	2	10	8	16	24	11	12	23	5	2	7	32	32	64	0	0	0	0	0	0	32	32	64
	理工系学部小計		196	50	246	180	51	231	132	39	171	65	11	76	573	151	724	23	2	25	8	0	8	604	153	757
学部計			825	694	1,519	953	806	1,759	667	555	1,222	353	258	611	2,798	2,313	5,111	220	117	337	29	38	67	3,047	2,468	5,515

学部・研究科	学科	巨大企業 男	巨大企業 計	大企業 男	大企業 計	中企業 男	中企業 計	小企業 男	小企業 計	企業計 男	企業計 計	公務員 男	公務員 計	公立学校教員 男	公立学校教員 計	総計 男	総計 計
		女		女		女		女		女		女		女		女	
大学院	法学	0	1	1	3	4	4	6	11	11	19	1	1	0	0	12	20
		1		2		0		5		8		0		0		8	
	文学	2	5	3	7	3	7	4	8	12	27	1	3	1	3	14	33
		3		4		4		4		15		2		2		19	
	経済学	1	5	0	0	0	1	2	4	3	10	0	0	0	0	3	10
		4		0		1		2		7		0		0		7	
	商学	2	6	0	1	0	2	3	6	5	15	0	0	0	0	5	15
		4		1		2		3		10		0		0		10	
	社会学	0	1	0	0	0	1	2	5	2	7	0	1	0	0	2	8
		1		0		1		3		5		1		0		6	
	総合情報学	4	4	7	8	6	8	1	3	18	23	0	0	0	0	18	23
		0		1		2		2		5		0		0		5	
	理工学	163	176	69	75	47	51	13	15	292	317	0	0	0	1	292	318
		13		6		4		2		25		0		1		26	
	外国語教育学	1	2	3	5	0	0	4	7	8	14	0	0	1	2	9	16
		1		2		0		3		6		0		1		7	
	心理学	0	0	0	0	2	2	1	6	3	8	0	0	0	0	3	8
		0		0		0		5		5		0		0		5	
	社会安全	0	0	5	5	1	1	2	3	8	9	0	0	0	0	8	9
		0		0		0		1		1		0		0		1	
	東アジア文化	0	1	0	3	0	0	1	6	1	10	0	0	0	0	1	10
		1		3		0		5		9		0		0		9	
	人間健康	1	1	0	1	0	1	1	2	2	5	1	1	1	1	4	7
		0		1		1		1		3		0		0		3	
	ガバナンス	0	1	1	1	1	1	2	5	4	8	0	0	0	0	4	8
		1		0		0		3		4		0		0		4	
大学院計		174	203	89	109	64	79	42	81	369	472	3	6	3	7	375	485
		29		20		15		39		103		3		4		110	
総合計		999	1,722	1,042	1,868	731	1,301	395	692	3,167	5,583	223	343	32	74	3,422	6,000
		723		826		570		297		2,416		120		42		2,578	

(注) 1　上記には、法科大学院、会計専門職大学院、臨床心理専門職大学院を含まない。
　　 2　企業規模は従業員数により、以下のとおり区分する。
　　 巨大企業＝従業員3,000人以上　大企業＝従業員2,999～500人　中企業＝従業員499～100人　小企業＝従業員99人以下

（ご参考）

専門職大学院	巨大企業 男	巨大企業 計	大企業 男	大企業 計	中企業 男	中企業 計	小企業 男	小企業 計	企業計 男	企業計 計	公務員 男	公務員 計	公立学校教員 男	公立学校教員 計	総計 男	総計 計
	女		女		女		女		女		女		女		女	
法科大学院	0	0	0	0	0	0	0	0	0	0	1	1	0	0	1	1
	0		0		0		0		0		0		0		0	
会計専門職大学院	6	7	1	1	1	1	5	9	13	18	0	0	0	0	13	18
	1		0		0		4		5		0		0		5	
臨床心理専門職大学院	1	2	3	5	0	0	1	8	5	15	0	3	0	0	5	18
	1		2		0		7		10		3		0		13	

（ウ） 就職先上位企業・団体一覧表 （095121）

〔文科系〕 2019.5.1現在

順位	企業・団体名	就職者数	男子就職状況	女子就職状況
1	国家公務員一般職	35	法12, 文2, 経2, 社2, 政策4	法7, 経1, 商1, 社2, 総情1, 文※1
2	日本郵便株式会社	33	経1, 商2, 社2, 政策1, 総情3, 安1	文10, 経1, 商3, 社6, 人2, 総情1
3	株式会社りそな銀行	31	法5, 経7, 商1, 社1, 政策1, 人1, 総情1, 安1	法1, 文2, 経3, 商3, 社3, 総情1
4	株式会社関西みらい銀行	29	法3, 経2, 商4, 社1, 政策1	法2, 文4, 経2, 商5, 社3, 人1, 安1
5	明治安田生命保険相互会社	28	法1, 経1, 商1, 社1	法6, 文4, 経4, 商4, 社3, 政策1, 安2
6	大阪府教員	26	文6, 経1, 外2, 文※1	文12, 人1, 総情1, 文※2
7	日本生命保険相互会社	24	法1, 文1, 経3, 商2, 政策1, 人3	法1, 文2, 経2, 商2, 社3, 政策2, 安1
7	株式会社ニトリ	24	文3, 経3, 商2, 社1, 政策2, 総情3	文3, 商1, 社3, 総情1, 安1, 経※1
9	大阪府警察官	23	法7, 経2, 商1, 社1, 政策1, 人1, 総情2, 安3	法1, 文1, 人3
10	大阪府職員	21	法2, 商2, 人1, 総情2, 安1	法3, 経2, 社2, 政策3, 人2, 総情1
11	因幡電機産業株式会社	20	法1, 経7, 商2, 社1, 政策1	文1, 経1, 商3, 社1, 政策1, 外1
11	国税専門官	20	法11, 経2, 商1, 政策2	法2, 社1, 政策1
13	住友生命保険相互会社	19	経2, 商1	法4, 文4, 商5, 社2, 人1
13	大和ハウス工業株式会社	19	法2, 文2, 経2, 商1, 政策1, 人3, 安2	文2, 外1, 総情2, 安1
13	トランスコスモス株式会社	19	文1, 経2, 社2, 総情1	文1, 経3, 商2, 外2, 総情3, 安2
16	株式会社紀陽銀行	18	商1, 社1, 政策1, 総情1	法2, 経2, 商4, 社2, 政策1, 人3
16	株式会社京都銀行	18	文1, 経6, 商1, 社1, 政策2, 人2, 安1	文1, 経1, 商1, 政策1
18	株式会社三井住友銀行	16	文1, 経5, 商1, 政策1, 外1	法1, 文1, 経1, 商1, 社2, 外1
19	日本通運株式会社	15	法1, 経2, 商1, 政策1, 総情1	文2, 経1, 商3, 外2, 安1
19	大和証券株式会社	15	経3, 社2, 人1, 安2	法1, 文1, 経2, 政策1, 総情1, 安1
19	三井不動産リアルティ株式会社	15	法4, 文1, 政策1, 総情2	文1, 経1, 商1, 社3, 政策1
19	大阪市職員	15	法1, 文1, 社1, 人1, 総情1, 安3	法2, 政策2, 安1, 臨心※2
23	株式会社みずほフィナンシャルグループ	14	法1, 経2, 商1, 政策2, 外1, 総情1, 安2	法1, 文1, 商1, 人1
23	株式会社ネオキャリア	14	文1, 商1, 社1, 政策1, 安2	法2, 文1, 商1, 社2, 政策1, 総情1
25	特殊法人日本年金機構	13	法2, 経1, 商1, 政策1, 安1	法2, 文2, 経1, 社1, 政策1
25	学校法人関西大学	13	文2, 経1, 商1, 人1, 総情1, 安1, 総情※1	文1, 商1, 人3
25	西日本旅客鉄道株式会社	13	文2, 経1, 政策1, 総情2, 安4	法1, 文1, 総情1
25	尼崎信用金庫	13	法1, 経1, 商3, 総情1, 安1	法1, 経1, 商1, 社2, 政策1
25	みずほ証券株式会社	13	法2, 文1, 経1, 商1, 政策1	法2, 経2, 商1, 社1, 政策1
25	株式会社三菱ＵＦＪ銀行	13	経2	法1, 文4, 経2, 商1, 社1, 政策1, 外1
25	ディップ株式会社	13	文1, 経1, 商1, 人1, 安1	法1, 文1, 商3, 人1, 総情2
32	エン・ジャパン株式会社	12	法2, 政策1, 外1, 人1, 安1	経2, 商1, 社1, 人1, 総情1
32	イオンリテール株式会社	12	文2, 商2, 総情1	文1, 経1, 商1, 社2, 外1, 社※1
32	株式会社池田泉州銀行	12	法1, 経1, 商3, 社1, 人1, 安1	経1, 人3
32	株式会社南都銀行	12	法3, 経2, 政策2, 総情1	商2, 政策1, 人1

※の数字は大学院を表す。

〔理工系〕 2019.5.1現在

順位	企業・団体名	就職者数	男子就職状況	女子就職状況
1	三菱自動車工業株式会社	14	物1, 機3, 電2, エ1, シス※5, 化生※1	機1
2	日東電工株式会社	13	機2, エ1, シス※1, 化生※8	化生※1
3	三菱電機株式会社	11	機1, シス※9, 化生※1	
4	パナソニック株式会社	10	シス※6, 環境※1, 化生※2	機1
4	ダイハツ工業株式会社	10	機3, 電1, シス※4, 化生※1	化1
6	山崎製パン株式会社	9	化2, 生2, 化生※1	化2, 生2
7	トヨタ自動車株式会社	8	機1, 電1, シス※4, 化生※1	機1
7	ニチコン株式会社	8	機1, 電1, 化2, シス※3	化1
7	株式会社竹中工務店	8	建5, シス※1	建1, 環境※1
10	富士通株式会社	7	建1, シス※3	物1, エ1, シス※1
10	京セラ株式会社	7	物3, 機2, エ1, 化1	
10	株式会社ジェイテクト	7	化1, シス※3, 化生※1	化2
10	株式会社大林組	7	電1, 建2, 都1, 環境※1	建1, 都1
10	ダイキン工業株式会社	7	機1, 都1, 化1, シス※2, 環境※1	化1
10	シャープ株式会社	7	機1, シス※3, 化生※1	化2
16	株式会社村田製作所	6	シス※1, 環境※1, 化生※1	物1, 化生※2
16	スズキ株式会社	6	機3, シス※1, 化生※1	物1
16	アイシン・エィ・ダブリュ株式会社	6	機2, 電2, 化生※2	
16	大東建託株式会社	6	建4	建1, 都1
16	大阪府教員	6	数2, 機1, 化2	シス※1
21	株式会社ＬＩＸＩＬ	5	機1, シス※2	機1, 化1
21	ローム株式会社	5	物3, 機1, シス※1	
21	株式会社錢高組	5	都4, 環境※1	
21	本田技研工業株式会社	5	機2, シス※3	
21	株式会社トラスト・テック	5	数1, 電1, 生1	数1, 電1

※の数字は大学院を表す。

〔学部女子学生〕 2019.5.1現在

順位	企業・団体名	就職者数	女子就職状況
1	明治安田生命保険相互会社	24	法6, 文4, 経4, 商4, 社3, 政策1, 安2
2	日本郵便株式会社	23	文10, 経1, 商3, 社6, 人2, 総情1
3	株式会社関西みらい銀行	18	法2, 文4, 経2, 商5, 社3, 人1, 安1
4	住友生命保険相互会社	16	法4, 文4, 商5, 社2, 人1
5	大阪府教員	14	文12, 人1, 総情1
5	株式会社紀陽銀行	14	法2, 経2, 商4, 社2, 政策1, 人3
7	大阪府職員	13	法3, 経2, 社2, 政策3, 人2, 総情1
7	国家公務員一般職	13	法7, 経1, 商1, 社2, 総情1, 都1
7	トランスコスモス株式会社	13	文1, 経3, 商2, 外2, 総情3, 安2
7	日本生命保険相互会社	13	法1, 文2, 経2, 商2, 社3, 政策2, 安1
7	株式会社りそな銀行	13	法1, 文2, 経3, 商3, 社3, 総情1
12	株式会社三菱ＵＦＪ銀行	11	法1, 文4, 経2, 商1, 社1, 政策1, 外1
13	株式会社ニトリ	10	文3, 商1, 社3, 総情1, 安1, 建1
14	第一生命保険株式会社	9	法1, 文2, 経1, 商3, 社2
14	日本通運株式会社	9	文2, 経1, 商3, 外2, 安1
16	因幡電機産業株式会社	8	文1, 経1, 商3, 社1, 政策1, 外1
16	ＡＮＡエアポートサービス株式会社	8	法2, 文3, 経1, 商2
16	大阪市教員	8	法1, 文5, 人2
16	ディップ株式会社	8	法1, 文1, 商3, 人1, 総情2
16	株式会社ネオキャリア	8	法2, 文1, 商1, 社2, 政策1, 総情1
16	パーソルキャリア株式会社	8	法3, 経1, 商1, 社1, 総情1, 化1
22	東京海上日動火災保険株式会社	7	法1, 文2, 経1, 社1, 総情2
22	特殊法人日本年金機構	7	法2, 文2, 経1, 社1, 政策1
22	株式会社三井住友銀行	7	法1, 文1, 経1, 商1, 社2, 外1
22	株式会社山善	7	法1, 経1, 商1, 社3, 化1

（エ） 就職・進学状況 （095131）

a 学部の就職・進学状況

学部	進路		学部		
			2016年度	2017年度	2018年度
法学部	就職	民間企業	462	481	499
		官公庁	94	99	117
		公立学校教員	3	1	1
	進学	自大学院	21	20	24
		他大学院	13	13	14
	その他		86	85	79
	合計		679	699	734
文学部	就職	民間企業	540	555	558
		官公庁	29	35	21
		公立学校教員	52	42	39
	進学	自大学院	29	40	17
		他大学院	6	16	8
	その他		109	101	96
	合計		765	789	739
経済学部	就職	民間企業	586	598	639
		官公庁	28	27	28
		公立学校教員	1	1	1
	進学	自大学院	2	4	7
		他大学院	3	3	2
	その他		60	54	50
	合計		680	687	727
商学部	就職	民間企業	656	625	634
		官公庁	18	23	12
		公立学校教員	0	1	1
	進学	自大学院	13	6	5
		他大学院	6	4	4
	その他		76	49	34
	合計		769	708	690
社会学部	就職	民間企業	655	699	698
		官公庁	37	26	35
		公立学校教員	0	4	0
	進学	自大学院	14	20	14
		他大学院	6	5	5
	その他		70	73	70
	合計		782	827	822
政策創造学部	就職	民間企業	283	310	293
		官公庁	25	23	29
		公立学校教員	1	1	1
	進学	自大学院	4	2	3
		他大学院	3	5	1
	その他		40	30	44
	合計		356	371	371
外国語学部	就職	民間企業	133	143	157
		官公庁	1	2	0
		公立学校教員	4	3	4
	進学	自大学院	2	4	7
		他大学院	3	0	2
	その他		14	16	15
	合計		157	168	185

学　部	進　　路		学　　部		
			2016年度	2017年度	2018年度
人間健康学　部	就　　職	民間企業	235	254	272
		官 公 庁	22	28	22
		公立学校教員	10	10	10
	進　　学	自大学院	5	1	1
		他大学院	3	2	5
	そ の 他		64	28	37
	合　　計		339	323	347
総合情報学　部	就　　職	民間企業	412	429	419
		官 公 庁	9	14	16
		公立学校教員	4	2	2
	進　　学	自大学院	21	27	19
		他大学院	2	6	4
	そ の 他		50	45	36
	合　　計		498	523	496
社会安全学　部	就　　職	民間企業	203	246	218
		官 公 庁	31	34	32
		公立学校教員	0	2	0
	進　　学	自大学院	6	1	2
		他大学院	2	0	2
	そ の 他		14	15	9
	合　　計		256	298	263
システム理工学部	就　　職	民間企業	275	274	306
		官 公 庁	4	18	7
		公立学校教員	2	5	6
	進　　学	自大学院	164	135	120
		他大学院	19	25	17
	そ の 他		25	15	30
	合　　計		489	472	486
環境都市工 学 部	就　　職	民間企業	205	231	232
		官 公 庁	23	30	17
		公立学校教員	0	0	0
	進　　学	自大学院	56	73	81
		他大学院	9	11	11
	そ の 他		8	9	10
	合　　計		301	354	351
化学生命工 学 部	就　　職	民間企業	183	196	186
		官 公 庁	7	3	1
		公立学校教員	3	4	2
	進　　学	自大学院	113	114	129
		他大学院	15	11	6
	そ の 他		19	11	8
	合　　計		340	339	332

(注) 「その他」欄は、当該学部の各年度の卒業者のうち、就職、進学のいずれにも該当しないものを表す。

b　留学生別科の進学状況　(095135)

	進　路		2016年度	2017年度	2018年度
留学生別科	進学	自大学	15	8	12
		自大学院	19	10	13
		他大学（国内）	21	31	20
		他大学院（国内）	8	6	5
		他大学（国外）	0	1	0
		他大学院（国外）	0	0	0
		その他	9	9	9
	就職（国内）		7	8	14
	就職（国外）		0	0	0
	合計		79	73	73

(注)1　各年度、留学生別科を修了または退学して進学・就職した者の人数を表す。
　　2　その他は、専修学校、各種学校を表す。

(オ)　就職支援・キャリア支援行事一覧　(095141)

	行事名	詳細（実施回数、参加団体・企業名等）	対象学年	時期	日数	参加者数 人数	参加者数 計	申込制(※)
ガイダンス	就職ガイダンス	第1回（千里山）：5回	3年次生・M1生	9・10月	5	2,907	4,492	－
		第1回（高槻）：2回			2	394		
		第1回（高槻ミューズ）：2回			2	99		
		第1回（堺）：2回			2	144		
		第1回（千里山・理工系）：4回			4	948		
		第2回（千里山）：2回		11月	1	3,797	5,763	－
		第2回（高槻）：2回			1	411		
		第2回（高槻ミューズ）：1回			1	220		
		第2回（堺）：1回			1	216		
		第2回（千里山・理工系）：1回			1	1,119		
		第3回（千里山）：3回		1・2月	3	1,192	1,837	－
		第3回(高槻・高槻ミューズ合同)：2回			2	192		
		第3回（堺）：2回			2	47		
		第3回（千里山・理工系）：2回		2月	2	406		
インターンシップ	インターンシップガイダンス	千里山：8回　（文系）：5回　（理工系）：3回	1～3年次生・M1生	4月	8	4,075	4,891	－
		高槻：2回			2	412		
		高槻ミューズ:2回			2	209		
		堺：2回			2	195		
	国際インターンシップガイダンス	千里山：5回	1～3年次生・M1生	4月	5	232	258	－
		高槻：1回			1	7		－
		高槻ミューズ：1回			1	9		－
		堺：1回			1	10		－
		千里山：3回	1,2年次生	10月	3	60	90	－
		高槻：1回			1	9		－
		高槻ミューズ：1回			1	11		－
		堺：1回			1	10		－
	インターンシップスタートセミナー	千里山（文系）：55回	3年次生・M1生	6月	16	1,236	1,612	★
		千里山（理工系）：20回			12	196		★
		高槻：6回			6	83		★
		高槻ミューズ：3回			3	33		★
		堺：5回			5	64		★
	国際インターンシップ事前講座	インターンシップ事前講座Ⅰ(千里山)	1～3年次生	6月	1	54	54	－
	インターンシップ事前講座	インターンシップ　事前講座Ⅰ	1～3年次生	6月	3	57	336	
		インターンシップ　事前講座Ⅱ		6月・7月	2	135		
		インターンシップ　事前講座Ⅲ			2	135		
		インターンシップ　事前講座Ⅳ		7月	1	4		
		インターンシップ　事前講座Ⅴ		6月	1	5		－
	インターンシップ事後講座	Ⅰ：フィードバック：千里山：2回		9月	2	146	146	－
		Ⅰ：報告会：千里山：1回		10月	1	141	141	－

	行事名	詳細（実施回数、参加団体・企業名等）	対象学年	時期	日数	参加者数		申込制（※）
						人数	計	
就職活動対策講座	就活対策講座	パネルディスカッションン＆座談会(千里山)3回	全学年	10月・11月	4	2,072	2,072	☆
		採用担当者による面接対策講座（千里山理工系）：1回	3年次生・M1生	12月	1	20	20	★
		Ⅰ：自己分析・ＥＳ（千里山）：5回		10月・11月・12月	5	1,649	1,863	－
		Ⅰ：自己分析・ＥＳ（高槻）：2回			2	58		
		Ⅰ：自己分析・ＥＳ（高槻ミューズ）：2回			2	47		
		Ⅰ：自己分析・ＥＳ（堺）：2回			2	109		
		Ⅱ：筆記試験対策（千里山）：2回		10月	2	980	1,078	－
		Ⅱ：筆記試験対策（高槻）：1回			1	26		
		Ⅱ：筆記試験対策（高槻ミューズ）：1回			1	39		
		Ⅱ：筆記試験対策（堺）:1回			1	33		
		Ⅲ：業界・企業研究編（千里山）：5回		10月・12月	5	1,365	1,563	－
		Ⅲ：業界・企業研究編（高槻）：2回			2	43		
		Ⅲ：業界・企業研究編（高槻ミューズ）：2回			2	66		
		Ⅲ：業界・企業研究編（堺）：2回			2	89		
	就活ミニセミナー	【ＥＳ】梅田：3回	4年次生・M2生	4月	3	38	104	★
		【ＧＤ】梅田：4回			4	66		
		【ＥＳ】千里山：9回、高槻：2回、高槻ミューズ：2回、堺：2回	3年次生・M1生	11月～3月	9	489	489	
		【ＧＤ】千里山：9回、高槻：1回、高槻ミューズ：1回、堺：1回	3年次生・M1生	12～3月	12	452	452	
	リスタート講座	梅田：3回	4年次生・M2生	6月	3	84	84	
	総合商社直前面接対策	千里山1回	4年次生・M2生	5月	1	12	12	
	グループ面接実践講座	千里山：14回、高槻：1回　高槻ミューズ：2回　堺：2回	3年次生・M1生	12～3月	19	297	297	
	就活体験報告会	高槻ミューズ：1回	3年次生・M1生	2月	1	24	24	★
	Ｕ・Ｉターン就職セミナー	梅田：1回	全学年	6月	1	10	10	－
		千里山：1回	全学年	11月	1	175	175	☆
		高槻：1回　高槻ミューズ：1回　堺：1回	3年次生・M1生	12月	3	17	17	－
	日経テレコンで始める企業研究・業界研究	千里山：2回　高槻：2回　高槻ミューズ：2回　堺：2回	3年次生・M1生	10月・11月	8	70	70	－
	就活パネルディスカッション	ＯＢ・ＯＧ懇談会　千里山：2回	3年次生・M1生	12月・2月	2	325	2,342	－
		ＯＢ・ＯＧ懇談会　千里山理工系：102社	全学年	11～3月	45	948		
		マスコミ　千里山：1回	全学年	10月	1	356		
		専門商社セミナー　千里山：1回	全学年	10月	1	341		
		Ｊｏｂ　Ｓｔｕｄｙ　千里山：3回	全学年	6・7月	3	372		
試験	就職模擬試験 ※全て Web形式での実施	千里山：30回、高槻:4回、高槻ミューズ：3回、堺：5回	3年次生・M1生	6月	42	974	2,776	★
		千里山：30回、高槻:4回、高槻ミューズ：3回、堺：4回		10月	41	988		
		千里山：20回、高槻:2回、高槻ミューズ：2回、堺4回		11月～12月	28	814		
	TOEIC　L&R公開テスト	第231回	全学年	6月	1	600	1,597	★
		第236回		12月	1	997		
キャリアプランニング等	法学部新入生キャリアガイダンス	千里山：1回	1年次生	4月	1	700	6,953	－
	文学部新入生キャリアガイダンス	千里山：1回			1	750		
	経済学部新入生キャリアガイダンス	千里山：1回			1	700		
	商学部新入生キャリアガイダンス	千里山：1回			1	780		
	社会学部新入生キャリアガイダンス	千里山：1回			1	800		
	政策創造学部新入生キャリアガイダンス	千里山：1回			1	350		
	外国語学部新入生キャリアガイダンス	千里山：1回			1	180		
	総合情報学部新入生キャリアガイダンス	高槻：1回			1	488		
	人間健康学部新入生キャリアガイダンス	堺：1回			1	350		
	社会安全学部新入生キャリアガイダンス	高槻ミューズ：1回			1	276		
	システム理工学部新入生キャリアガイダンス	千里山理工系：1回			1	542		
	環境都市工学部新入生キャリアガイダンス	千里山理工系：1回			1	356		
	化学生命工学部新入生キャリアガイダンス	千里山理工系：1回			1	393		
	新入生(入門演習内)ガイダンス①②	高槻ミューズ：2回	1年次生		2	288		
	法科大学院新入生キャリアガイダンス	千里山：1回	M1生	4月	1	23	23	
	キャリアミニセミナー①②	高槻ミューズ：1回	1,2年次生	6月	1	10	10	★
キャリアプランニング等	1.2年次生のためのキャリアデザインミニセミナー	第1回キャリアデザインミニセミナー(千里山)	1,2年次生	4月	1	30	87	★
		第2回キャリアデザインミニセミナー(千里山)		5月	1	19		
		第3回キャリアデザインミニセミナー(千里山)		5月	1	11		
		第4回キャリアデザインミニセミナー(千里山)		6月	1	17		
		キャリアデザインミニセミナー①②（高槻ミューズ）		5月・6月	2	10		
		理工系学生のためのキャリアプランニングセミナー（千里山理工系）		11月	3	110	110	－
	1・2年次生キャリアガイダンス	千里山：1回／高槻・高槻ミューズ・堺→中継		6月	3	179	179	
	1・2年次対象「未来へ繋ぐワークショップ」	千里山：4回		7月	4	28	28	★
		高槻：2回　高槻ミューズ：1回		7月	3	7	7	★
	しごと研究セミナー	梅田：1回		3月	1	18	18	★
公務員	公務員採用試験説明会	4年次生対象　千里山：2回	4年次生・M2生	5月	2	177	177	－
	公務員採用試験・業務説明会	千里山：2回		3月	2	293	293	－
	公務員志望者対象ガイダンス	千里山：1回　高槻：1回　高槻ミューズ：1回　堺：1回	1,2年次生	12月	4	164	164	－
	公務員面接対策講座	梅田：1回	4年次生・M2生	3月	1	125	125	－
	公務員模擬面接	千里山：2回	4年次生・M2生	6月	2	11	11	★
	地方公務員技術職仕事理解セミナー	千里山理工系：1回	3年次生・M1生	12月	1	12	12	－
	国連で働くためには（外務省×関西大学）	梅田：1回	全学年	5月	1	45	45	★

	行事名	詳細（実施回数、参加団体・企業名等）	対象学年	時期	日数	参加者数		申込制（※）
						人数	計	
企業セミナー	単独企業セミナー	梅田：28社→4年次生・M2生のみ	4年次生・M2生・3年次生・M1生	5～12月	28	370	614	★
		高槻：10社		4～12月	10	58		
		高槻ミューズ：5社		4月～5月	5	140		
		堺：3社		3月	1	46		－
	合同企業研究セミナー	梅田：20社	4年次生・M2生	6月	2	121	121	★
		梅田：30社	4年次生・M2生	7月	3	190	190	★
		梅田：11社(ファイナル合説)	4年次生・M2生	2月	1	15	15	－
		三菱商事グループ合同説明会　梅田：6社	3年次生・M1生	3月	1	30	30	－
		ICT企業　合同企業説明会(高槻)	4年次生・M2生	4月	1	40	40	－
		千里山：286社	3年次生・M1生	3月	5	2,412	3,481	－
		千里山（理工系）：165社		3月	4	1,069		
	業界研究セミナー	住友商事グループ　業界研究セミナー千里山：1回	全学年	12月	1	78	78	－
		伊藤忠商事　業界研究セミナー：(高槻)	全学年	4月	1	45	45	－
		千里山：42社	全学年	10～12月	49	4,237	4,237	－
		千里山：127社　※単独講演形式		2月	8	15,716	22,559	－
		千里山：183社　※合同ブース形式で開催		2月	8	4,545		
		高槻：6社		4～12月	6	126		
		高槻ミューズ：2社		12・2月	2	55		
		千里山（理工系）：104社		10～2月	43	2,056		
		堺:6社		12～2月	4	61		
	企業研究セミナー	梅田：5社	3年次生・M1生	3月	1	380	1,031	－
		千里山（理工系）：71社	4年次生・M2生	4～12月	50	207		
		千里山（理工系）：43社	3年次生・M1生	3月	15	444		
	関関同立共催　全国有力企業研究会	学外実施　98社(関大生参加人数のみ)	3年次生・M1生	3月	1	40	40	－
各分室単独行事	インターンシップミニガイダンス	高槻：1回	1・2年次生・M1生	5月	1	13	13	－
	動画で学ぶ！面接対策講座(自己ＰＲ編)	高槻：1回　堺:1回	3年次生・M1生	12月	2	57	57	－
	動画で学ぶ就活マナー講座(志望動機編)	高槻：1回　堺：1回	3年次生・M1生	12月	2	52	52	－
	企業研究ワークセミナー(マイナビＴＶ)	堺：1回　高槻ミューズ：1回	3年次生・M1生	1月・2月	2	20	20	－
	就活後半戦セミナー	高槻：1回	4年次生・M2生	6月	1	2	2	－
	マスコミ・放送業界ガイダンス	高槻：1回	全学年	6月	1	18	18	－
	コミュニケーション術講座【第一部：セミナー編】	高槻：1回	全学年	7月	1	14	14	☆
	コミュニケーション術講座【第二部：実践編】	高槻：1回	全学年	7月	1	4	4	☆
	15分で出来る就活実践型ワーク	高槻：3回	全学年	10月・11月	3	22	22	★
	ここで差がつく！ やりたいことを話す為の企業選びの方法	高槻：2回　高槻ミューズ：2回	3年次生・M1生	10月・11月	4	36	36	－
	NEC学校推薦会社説明会	高槻：2回	3年次生・M1生	3月	2	16	16	☆
	SPIの事後講評	高槻ミューズ：1回	1・2年次生	5月	1	31	31	－
	業界研究セミナー (安全・安心を支える仕事を知る)	高槻ミューズ：7社	全学年	12～2月	7	84	84	－
	交通関連業界研究セミナー	高槻ミューズ：1回	全学年	12月	1	33	33	－
	動画で学ぶ就活マナー講座	高槻ミューズ：1回	3年次生・M1生	2月	1	37	37	－
	福祉職ＯＢ・ＯＧ講演会	堺：1回	2年次生	10月	1	45	45	－
特定対象学生等	就職活動の歩み方<基礎編＞	千里山理工系：3回	3年次生・M1生	10月	3	380	380	－
	就職活動の歩み方<実践編＞	千里山理工系：3回	3年次生・M1生	11月	3	270	270	－
	自動車業界セミナー・ パネルディスカッション	千里山理工系：1回	3年次生・M1生	10月	1	250	250	－
	良い会社を見つけるための就活情報収集術	千里山理工系：1回	3年次生・M1生	10月	1	70	70	－
	BtoBものづくり業界研究会	千里山理工系：1回	3年次生・M1生	10月	1	60	60	－
	新生活創造業界研究セミナー	千里山理工系：1回	3年次生・M1生	10月	1	90	90	－
	関西TOP企業による業界研究セミナー	千里山理工系：1回	3年次生・M1生	10月	1	150	150	－
	理工系大学院生特化セミナー	千里山理工系：1回	M1生・D2生	11月	1	80	80	－
	技術系専門商社業界研究セミナー	千里山理工系：1回	3年次生・M1生	11月	1	50	50	－
	医薬品・医療業界セミナー	千里山理工系：2回	3年次生・M1生	11月・2月	2	110	110	－
	食品業界セミナー	千里山理工系：1回	3年次生・M1生	11月	1	70	70	－
	CRO業界セミナー	千里山理工系：1回	3年次生・M1生	12月	1	25	25	－
	ＩＴ/ＩｏＴ情報業界研究セミナー	千里山理工系：1回	3年次生・M1生	12月	1	30	30	－
	建設業界セミナー	千里山理工系：1回	3年次生・M1生	2月	1	59	59	－
	女子セミナー	千里山：1回	全学年	11月	1	130	130	－
	障がいのある学生対象 就活スタートガイダンス	千里山：1回	全学年	12月	1	9	9	★
	障がいのある学生対象 働き方&業界研究セミナー	千里山：2回	全学年	12月	2	28	28	－
	外国人留学生対象 第1回　就職・進路ガイダンス	千里山：2回	全学年	4月	2	72	72	☆
	外国人留学生対象 第2回　就職・進路ガイダンス	千里山：2回	留学生3年次生・M1生	10月	2	30	30	☆
	外国人留学生対象 就活対策講座(自己分析・ESの書き方)	千里山：4回	外国人留学生	10月・11月	4	42	42	－
	コミュニケーションスキルアップ講座	千里山：2回	M1生	10月・11月	2	8	8	★
	外国人留学生対象 日本で働くための準備講座	千里山：1回	留学生3年次生・M1生	6月	1	26	26	☆
	外国人留学生対象 就活対策講座(マナーと面接対策)	千里山：2回	外国人留学生	12月	2	6	6	☆
	外国人留学生対象 就活対策講座【実践編：ＧＤ】	千里山：1回	外国人留学生	2月	1	10	10	★
	外国人留学生対象　就活対策総まとめ	千里山：1回	留学生3年次生・M1生	3月	1	32	32	★
	外国人留学生対象　合同説明会	千里山：1回	留学生3年次生・M1生	3月	1	58	58	★
	外国人留学生対象　就活リスタート講座	千里山：1回	4年次生・M2生	6月・7月	1	1	1	－

計 78,018

※　★：厳密な申込制　☆：当日参加可能など緩やかな申込制　－：申込み不要

（カ）　卒業生就業支援　（095151）

a　卒業年度別既卒者登録者数

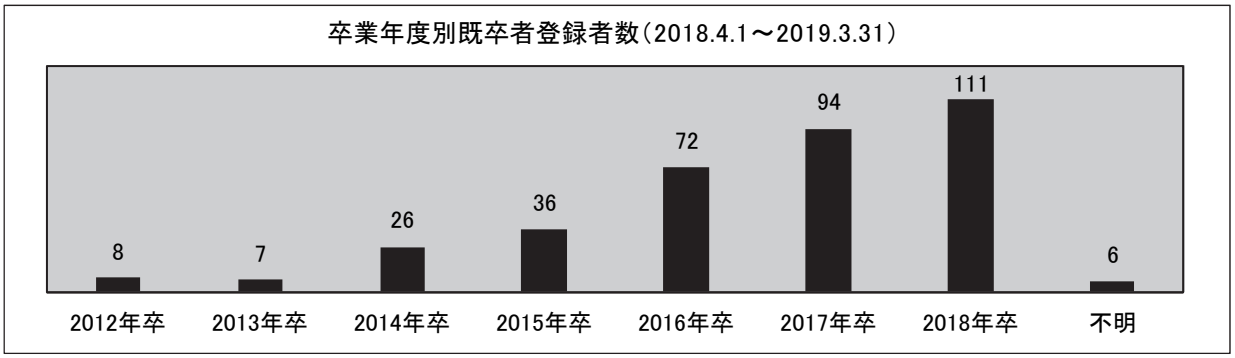

b　既卒登録者の男女比、職歴の有無、卒業学部・修了研究科

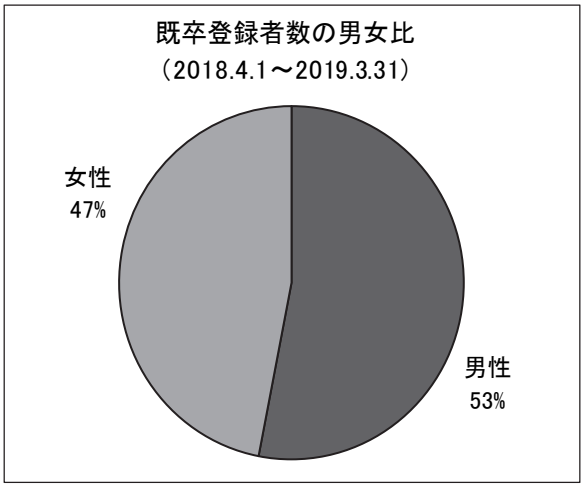

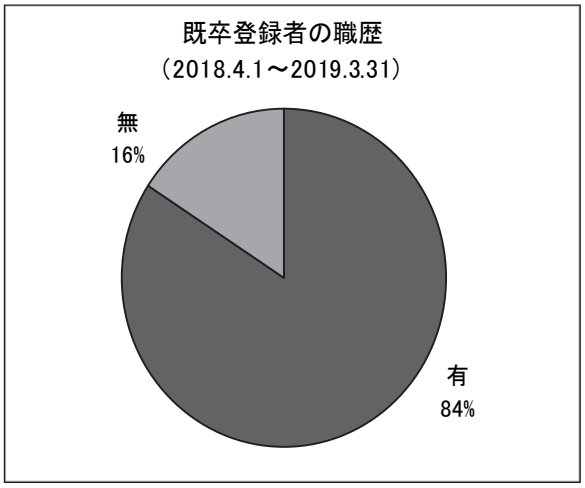



c　転職意欲

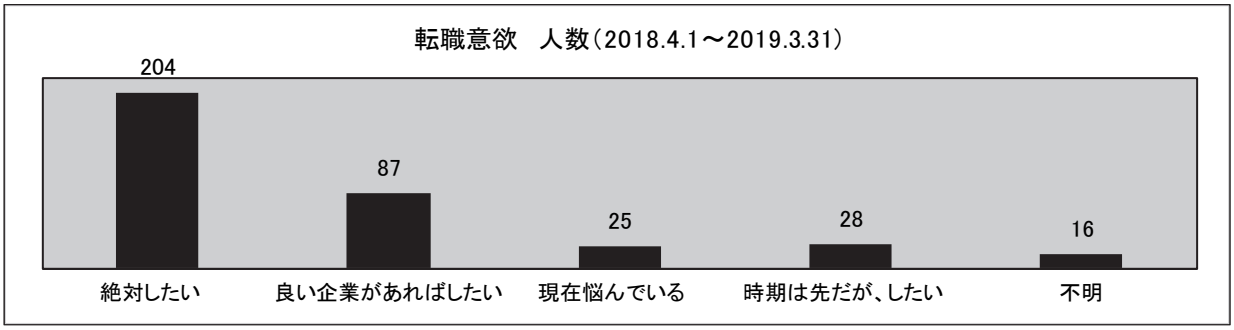

(2) インターンシップ（2018年度）（095201）

ア インターンシップ実習生数（全体）

	学部	学科	決定者 合計	男	女
学部	法学部	法学政治学科	473	241	232
	文学部	総合人文学科	588	148	440
	経済学部	経済学科	546	317	229
	商学部	商学科	558	247	311
	社会学部	社会学科	638	195	443
	政策創造学部	政策学科	195	92	103
		国際アジア法政策学科	72	30	42
	外国語学部	外国語学科	108	22	86
	人間健康学部	人間健康学科	168	84	84
	総合情報学部	総合情報学科	399	243	156
	社会安全学部	安全マネジメント学科	284	200	84
	システム理工学部	数学科	11	9	2
		物理・応用物理学科	30	21	9
		機械工学科	111	109	2
		電気電子情報工学科	123	106	17
		小計	**275**	**245**	**30**
	環境都市工学部	建築学科	109	76	33
		都市システム工学科	99	89	10
		エネルギー・環境工学科	56	44	12
		小計	**264**	**209**	**55**
	化学生命工学部	化学・物質工学科	96	63	33
		生命・生物工学科	81	32	49
		小計	**177**	**95**	**82**
		理工系学部小計	**716**	**549**	**167**
		学部計	**4,745**	**2,368**	**2,377**

	研究科	専攻・分野		決定者 合計	男	女
大学院	法学研究科			6	6	0
	文学研究科			10	3	7
	経済学研究科			0	0	0
	商学研究科			7	5	2
	社会学研究科			0	0	0
	総合情報学研究科			6	6	0
	理工学研究科	システム理工学専攻	数学分野	1	1	0
			物理・応用物理学分野	8	3	5
			機械工学分野	36	35	1
			電気電子情報工学分野	31	29	2
		環境都市工学専攻	建築学分野	20	12	8
			都市システム工学分野	10	8	2
			エネルギー・環境工学分野	25	22	3
		化学生命工学専攻	化学・物質工学分野	76	47	29
			生命・生物工学分野	34	25	9
		総合理工学専攻（博士課程後期課程）		0	0	0
		理工学研究科小計		**241**	**182**	**59**
	外国語教育学研究科			0	0	0
	心理学研究科			0	0	0
	社会安全研究科			0	0	0
	東アジア文化研究科			1	1	0
	ガバナンス研究科			0	0	0
	人間健康研究科			0	0	0
	法科大学院			11	11	0
	会計専門職大学院			35	14	21
	臨床心理専門職大学院			0	0	0
	大学院計			**317**	**228**	**89**
全体計				**5,062**	**2,596**	**2,466**

イ　インターンシップ種類別　受入先数および実習生数

インターンシップの種類	受入先数（団体）	実習生数（名）
協定型インターンシップ（外国人留学生対象含む）	26	48
国際インターンシップ	28	70
建築設計インターンシップ	16	20
学外公募インターンシップ	1,390	4,806
その他のインターンシップ （学校インターンシップ、学芸員インターンシップ、知財インターンシップ、エクスターンシップ、　監査法人インターンシップ、企業インターンシップ、ＧＣＵＰ、社会安全学部インターンシップ）	68	118
合　計	1,528	5,062

ウ　2018年度　インターンシップ受入先：分類別内訳

分　　類	受入先数（団体）
企業	1,334
政府関係機関及び地方自治体	59
国際インターンシップ	28
学校インターンシップ	45
その他の団体	62
合　　計	1,528

エ　2018年度　インターンシップ主な受入先

ＩＢＭ	ＪＴＢ	野村證券
出光興産	静岡県	パナソニック
大阪高等裁判所	島津製作所	Panasonic India Pvt. Ltd.（インド）
大阪府	新日鐵住金	兵庫県
大林組	吹田市	富士通
沖縄テレビ	全日本空輸	ベネッセコーポレーション
香川県	ソニー	本田技術研究所
カネカ	ダイキン工業	毎日放送
関西大学	大日本印刷	松江市
関西電力	武田薬品工業	三重県
岐阜市	竹中工務店	三井住友カード
紀陽銀行	中国電力	三菱商事
九州旅客鉄道	デロイトトーマツコンサルティング	三菱ＵＦＪ銀行
経済産業省特許庁	西日本電信電話	三菱ＵＦＪモルガン・スタンレー証券
警視庁	西日本旅客鉄道	村田製作所
神戸市	Nippon Travel Agency America（アメリカ）	森永乳業
KOKUYO VIETNAM Trading Co., Ltd.（ベトナム）	日本経済新聞社	ヤフー
国立研究開発法人産業技術総合研究所	日本生命保険	ユニ・チャーム
財務省近畿財務局	日本赤十字社	立命館大学
堺市	任天堂	ほか

※受入先名称については、実習当時の名称を記載しています。

(3)　エクステンション事業（2018年度）

ア　コース別受講生数　(095301)

講座名		コース名	定員	関大在学生	本学卒業生	一般	コース計
英語講座	ＴＯＥＩＣ® Ｌ＆Ｒ対策コース	前期１組 550～650点目標クラス	40	37	0	0	37
		前期２組 550～650点目標クラス	40	27	1	0	28
		後期１組 600点目標クラス	20	11	1	0	12
		後期２組 600点目標クラス	20	9	0	0	9
		後期 700点目標クラス	20	17	1	0	18
		オンラインクラス　２カ月	40	14	0	0	14
		オンラインクラス　４カ月	40	1	0	0	1
		フィリピン・セブ島夏期留学＋オンラインクラス	30	25	0	0	25
		フィジー短期集中留学クラス	20	18	1	0	19
		フィリピン・セブ島春期留学＋オンラインクラス	15	14	0	0	14
	ＴＯＥＦＬ®テスト対策コース		20	18	0	0	18
	ＩＥＬＴＳ™対策コース		20	13	1	0	14
	英語講座小計		**325**	**204**	**5**	**0**	**209**
公務員講座	公務員入門講座		50	104	0	0	104
	国家公務員・地方上級（専門科目）対策講座	主要４科目コース	200	234	0	1	235
		法律系３科目コース	20	9	0	0	9
		経済原論コース	20	7	0	0	7
		専門科目Ａコース	150	182	0	0	182
		専門記述コース	50	49	0	0	49
		専門科目Ｂコース 社会学	20	58	0	0	58
		専門科目Ｂコース 経営学	20	53	0	0	53
		専門科目Ｂコース 簿記入門	20	1	0	0	1
		専門科目Ｂコース 国際関係	20	22	0	0	22
		専門科目Ｂコース 労働法	20	28	0	0	28
		専門科目Ｂコース 商法	20	1	0	0	1
		専門科目Ｂコース 刑法	20	18	0	0	18
		専門科目Ｂコース 会計学	20	13	0	0	13
		専門科目Ｂコース 法律系応用	20	34	0	0	34
		専門科目Ｂコース 社会政策	20	32	0	0	32
		専門科目Ｂコース 経済系応用	20	6	0	0	6
		専門科目Ｂコース 労基対策	20	3	0	0	3
		専門科目Ｂコース 裁判所対策	20	16	0	0	16
		専門科目Ｂコース 政治系応用	20	22	0	0	22
	教養科目・面接試験対策講座	教養科目コース	200	319	0	1	320
		数的処理コース	200	331	0	1	332
		教養論文コース	150	146	0	0	146
		面接対策コース	200	174	0	0	174
	技術系対策講座	必修コース	50	50	0	0	50
		一般職 電気・電子・情報ＷＥＢコース	10	2	0	0	2
		一般職 機械ＷＥＢコース	10	1	0	0	1
		一般職 土木ＷＥＢコース	10	20	0	0	20
		一般職 建築ＷＥＢコース	10	4	0	0	4
		一般職 化学ＷＥＢコース	10	5	0	0	5
	警察官・消防官対策講座（千里山）		50	40	0	0	40
	市役所・警察官・消防官対策講座（教養型）（高槻ミューズ）		50	68	0	0	68
	市役所・警察官・消防官対策講座（教養型）（堺）		30	18	0	0	18
	福祉職対策ＷＥＢ講座		10	1	0	0	1
	外務省専門職員対策ＷＥＢ講座	フルコース	5	2	0	0	2
		経済学・国際法コース	5	2	0	0	2
	夏期合宿		45	47	0	0	47
	公務員講座小計		**1,815**	**2,122**	**0**	**3**	**2,125**
司法講座	法科大学院入試対策講座	入門コース（千里山クラス）	15	11	0	0	11
		入門コース（ＬＥＣ通学クラス）	15	1	0	0	1
		実践答案練習コース	15	2	0	0	2
	司法書士講座		15	5	0	0	5
	司法講座小計		**60**	**19**	**0**	**0**	**19**

講座名		コース名	定員	関大在学生	本学卒業生	一般	コース計
会計職講座群	簿記検定講座	３級対策コース Ａクラス	80	33	1	0	34
		３級対策コース Ｂクラス	80	20	0	0	20
		２級対策（フル） Ａクラス	80	68	1	1	70
		２級対策（フル） Ｂクラス	80	29	0	0	29
		２級対策（直前対策） Ａクラス	20	8	1	0	9
		２級対策（直前対策） Ｂクラス	20	5	0	0	5
	公認会計士講座	公認会計士プレ入門コース	5	11	0	0	11
		公認会計士入門コース（フル）	20	33	1	1	35
		公認会計士入門コース（財務会計論）	10	4	0	0	4
		公認会計士講座合宿	30	25	1	1	27
	会計職講座群小計		**425**	**236**	**5**	**3**	**244**
宅地建物取引士講座		フルコース	50	41	2	2	45
		直前コース	10	7	0	0	7
		宅地建物取引士講座小計	**60**	**48**	**2**	**2**	52
総合旅行業務取扱管理者講座		国内･総合コース	50	44	0	0	44
		総合（国内科目免除者）コース	20	1	0	1	2
		総合旅行業務取扱管理者講座小計	**70**	**45**	**0**	**1**	46
ファイナンシャル・プランナー講座（AFP＋２級FP技能士）			50	32	0	1	33
行政書士講座			30	9	0	1	10
ビジネス資格パックWEB講座			100	108	0	0	108
就職試験対策講座	マスコミ試験対策講座	基礎力養成コース	30	12	0	0	12
		実践コース（前期）	20	8	0	0	8
		実践コース（後期）	20	7	0	0	7
		実践コース（前期・後期パック）	30	15	0	0	15
	ＳＰＩ試験対策講座	実践コース Ａクラス	100	64	0	0	64
		実践コース Ｂクラス	100	78	0	0	78
		実践コース ミューズクラス	100	36	0	0	36
		実践コース 堺クラス	100	22	0	0	22
		直前コース	100	149	0	0	149
		玉手箱ＷＥＢコース	100	64	0	0	64
	就職試験対策講座小計		**700**	**455**	**0**	**0**	**455**
UCLA Extension提携オンライン講座		Organizational Communication夏開講	10	0	0	1	1
		Business Ethics夏開講	10	0	1	0	1
		International Human Resources Management冬開講	10	0	0	1	1
		Introduction to International Business冬開講	10	0	0	1	1
		Digital Analytics冬開講	10	0	0	1	1
		Developing a Business Plan冬開講	10	0	1	1	2
		Relational Database Management冬開講	10	0	0	1	1
		Elements of Human Resources Management冬開講	10	0	0	1	1
		UCLA Extension提携オンライン講座小計	**80**	**0**	**2**	**7**	**9**
総合計			**3,715**	**3,278**	**14**	**18**	**3,310**

イ　各種資格試験等合格率　(095311)

資格等	受験者数	合格者数	合格率	全国平均
日商簿記検定３級　（６月）	30名	24名	80.0%	44.3%
日商簿記検定３級　（11月）	15名	14名	93.3%	43.8%
日商簿記検定２級　（６月）	22名	5名	22.7%	15.6%
日商簿記検定２級　（11月）	61名	19名	31.1%	14.7%
宅地建物取引士	19名	11名	57.9%	15.6%
国内旅行業務取扱管理者	29名	24名	82.8%	38.3%
総合旅行業務取扱管理者	28名	2名	7.1%	11.0%
ファイナンシャル・プランナー（２級ＦＰ技能士）	27名	17名	63.0%	40.4%
行政書士	4名	0名	0.0%	12.7%

X　施設・設備

1　設置基準と校地、校舎、講義室、演習室等の面積　(101001)

2019.5.1

キャンパス名	校地・校舎				講義室・演習室等	
	校地面積（㎡）	設置基準上必要校地面積（㎡）※	校舎面積（㎡）	設置基準上必要校舎面積（㎡）	講義室・演習室・学生自習室総数	講義室・演習室・学生自習室総面積（㎡）
千里山キャンパス	370,186.2	216,680.0	250,174.5	122,568.7	383	45,435.4
高槻キャンパス	434,145.6	20,900.0	28,419.2	11,278.8	43	5,984.9
高槻ミューズキャンパス	34,774.0	11,000.0	42,481.3	7,701.8	46	5,151.0
堺キャンパス	30,305.7	13,200.0	15,967.4	8,329.1	39	4,997.2
合計	869,411.4	261,780.0	337,042.4	149,878.3	511	61,568.5

2　教育研究施設・設備

(1)　研究施設・設備

ア　研究室（個人研究・合（共）同研究室・資料室）の学部別保有数　(102101)

2019.5.1

学部 研究科	室数			総面積(㎡)	1室当たりの平均面積(㎡)		専任教員数	個室率(%)	教員1人当たり
	個室(A)	共同	計		個室	共同	(B)	(A/B＊100)	の平均面積（㎡）
法学部	55	21	76	1,751.8	19.4	32.7	55	100.0	19.4
文学部	103	17	120	2,627.8	18.8	40.4	103	100.0	18.8
経済学部	55	11	66	1,900.8	19.7	69.5	51	100.0	21.2
商学部	55	11	66	1,897.0	19.7	65.4	50	100.0	21.7
社会学部	67	6	73	1,642.0	20.0	50.3	59	100.0	22.7
政策創造学部	26	3	29	570.1	20.0	16.7	25	104.0	20.8
外国語学部	50	0	50	987.6	19.8	0.0	49	100.0	20.2
人間健康学部	30	2	32	744.0	20.0	36.0	26	100.0	23.1
総合情報学部	58	2	60	1,386.0	20.0	113.0	58	100.0	20.0
社会安全学部	28	1	29	635.9	21.1	44.0	27	100.0	21.9
システム理工学部	82	0	82	1,727.5	21.1	0.0	86	95.3	20.1
環境都市工学部	51	0	51	1,322.1	25.9	0.0	51	100.0	25.9
化学生命工学部	57	0	57	1,353.7	23.7	0.0	57	100.0	23.7
法務研究科	28	2	30	999.0	26.8	124.0	23	100.0	32.6
会計研究科	13	1	14	283.4	19.6	27.9	13	100.0	19.6
心理学研究科（心理臨床学専攻）	9	0	9	172.8	19.2	0.0	9	100.0	19.2
教育推進部	4	1	5	168.0	20.0	88.0	4	100.0	20.0
国際部	5	1	6	160.0	20.0	60.0	5	100.0	20.0
計	776	79	855	20,329.4	20.8	50.3	751	100.0	21.5

(注)「教員1人当たりの平均面積」は（室数：個数(A)×1室当たりの平均面積：個室）÷専任教員(B)で算出。

(2) 教室の施設・設備

ア 学部・大学院研究科等ごとの講義室、演習室等の面積・規模 (102201)

2019.5.1

学部・研究科等	講義室・演習室学生自習室等	室数	総面積(㎡)	専用・共用の別	収容人員(総数)	学生総数	在籍学生1人当たり面積(㎡)	備考
法学部 文学部 政策創造学部 外国語学部	講義室	50	9,608.2	共用	8,090	8,820	1.09	
	演習室	87	6,670.4	共用	2,884	8,820	0.76	
	学生自習室	3	264.0	共用	92	8,820	0.03	
経済学部 商学部	講義室	44	7,974.0	共用	6,715	6,436	1.24	
	演習室	20	1,275.4	共用	598	6,436	0.20	
	学生自習室	2	93.6	共用	89	6,436	0.01	
社会学部	講義室	9	2,530.4	専用	2,836	3,433	0.74	
	演習室	23	1,811.9	専用	1,214	3,433	0.53	
	学生自習室	4	235.6	専用	86	3,433	0.07	
人間健康学部	講義室	18	3,262.9	専用	2,151	1,414	2.31	
	演習室	12	835.1	専用	329	1,414	0.59	
	学生自習室	2	367.2	専用	120	1,414	0.26	
総合情報学部	講義室	17	3,223.2	専用	2,870	2,186	1.47	
	演習室	16	890.9	専用	474	2,186	0.41	
	学生自習室	1	133.0	専用	50	2,186	0.06	スタディールーム
社会安全学部	講義室	13	2,892.0	専用	1,732	1,219	2.37	
	演習室	15	1,110.0	専用	504	1,219	0.91	
	学生自習室	1	131.6	専用	66	1,219	0.11	
ｼｽﾃﾑ理工学部 環境都市工学部 化学生命工学部	講義室	43	7,277.6	専用	6,600	5,280	1.38	
	演習室	4	301.3	専用	120	5,280	0.06	共通ゼミ室・共用室
法学研究科 文学研究科 経済学研究科 商学研究科 社会学研究科 外国語教育学研究科 理工学研究科 心理学研究科 心理学研究科(心理臨床学専攻) 東ｱｼﾞｱ文化研究科 ｶﾞﾊﾞﾅﾝｽ研究科	講義室	13	1,067.4	共用	521	1,432	0.75	
	演習室	35	1,114.6	共用	570	1,432	0.78	
	学生自習室	15	2,096.9	共用	660	1,376	1.52	心理学研究科(心理臨床学専攻)を除く
総合情報学研究科	講義室	3	438.0	専用	261	93	4.71	
	演習室	2	72.0	専用	33	93	0.77	
	学生自習室	4	1,227.8	専用	184	93	13.20	プロジェクトエリア
社会安全研究科	講義室	1	65.8	共用	25	28	2.35	
	演習室	14	789.0	共用	231	28	28.18	
	学生自習室	2	162.6	専用	52	28	5.81	
人間健康研究科	演習室	6	232.4	専用	90	30	7.75	
	学生自習室	1	299.6	専用	40	30	9.99	
法務研究科	講義室	3	449.0	専用	154	64	7.02	
	講義室	1	218.0	共用	108	64	3.41	
	演習室	2	138.0	専用	56	64	2.16	
	演習室	3	228.0	共用	81	64	3.56	
	学生自習室	4	518.6	専用	186	64	8.10	
会計研究科	講義室	3	403.0	共用	273	95	4.24	講義室・演習室は経・商学部と共用
	演習室	11	660.0	共用	282	95	6.95	
	学生自習室	2	330.0	専用	125	95	3.47	
心理学研究科(心理臨床学専攻)	学生自習室	2	169.5	専用	62	53	3.20	
体育館	中央体育館	5	4,576.0	共用				教室2室含む
	東体育館	5	2,558.6	共用				会議室3室含む
	高槻G棟体育館	2	991.0	専用				教室1室含む
	堺ｷｬﾝﾊﾟｽ体育館	3	2,065.3	専用				アリーナ、格技・実習教室、Fitness crew

(注)「学生総数」は2019年5月1日現在の在籍者数。

イ　学部の学生用実験・実習室の面積・規模　(102211)

2019.5.1

用途別室名	室数	総面積(㎡)	収容人員(総数)	収容人員１人当たりの面積(㎡)	使用学部等	備考
（千里山キャンパス）						
語学学習施設	7	870.3	325	2.68	全学部	LL－A・B、AV－A、LL－１・２、CALL-１、CALL-２教室
情報処理学習施設	4	386.8	100	3.87	法学部	情報演習室 A・B・C、教材開発室
	1	148.8	54	2.76	法学部・文学部・政策創造学部・外国語学部	第１ステーション
	3	327.3	82	3.99	文学部	情報演習室 A・B・C
	1	73.2	25	2.93	外国語学部	コンピュータ自習室
	4	540.9	171	3.16	全学部	情報処理教室 A・B・C・D
	9	1,036.2	442	2.34	経済・商学部	AV－PC１・２、CAL、PCゼミ１・２、経商ステーション、プロジェクトルーム、カンファレンスルーム、コラボルーム
	8	1,047.9	532	1.97	社会学部	第３ステーション、B306、D301、A401(A)・(B)、A403、A406、C505
	3	820.8	343	2.39	システム理工学部 環境都市工学部 化学生命工学部	
実験・実習室	1	154.6	80	1.93	全学部	AV－B
	1	119.0	35	3.40	法学部	法廷教室
	2	264.4	58	4.56	文学部	心理第３実験室、心理実習室
	3	238.0	62	3.84	文学部	４号館地理学資料室、実験室、地理学実習室
	1	208.3	78	2.67	文学部	古文書実習室、古文書室、古文書収蔵室
	1	40.8	10	4.08	文学部	美学・美術史資料室
	3	189.0	70	2.70	社会学部 社会学専攻	社会調査実習室
	7	648.0	166	3.90	社会学部 心理学専攻	心理学実習室
	2	268.0	90	2.98	社会学部 メディア専攻	メディア実習室
	2	160.0	60	2.67	社会学部 社会システムデザイン専攻	社会システムデザイン実習室
	1	115.0	78	1.47	社会学部	学部共同実習室
	65	4,735.9	1,511	3.13	システム理工学部	
研究室	322	17,181.4	1,906	9.01	環境都市工学部 化学生命工学部	大学院理工学研究科含む
製図室	3	1,084.2	288	3.76		
小　計	454	30,658.8	6,566			
（堺キャンパス）						
情報処理学習施設	2	238.5	96	2.48	人間健康学部	PC-A、PC-B
実験・実習室	2	144.0	20	7.20		ケアワーク実習室、共同実験室
小　計	4	382.5	116			
（高槻キャンパス）						
語学学習施設	1	152.0	50	3.04	総合情報学部	CALL教室
情報処理学習施設	10	1,501.7	480	3.13		マルチOS実習室（2F）（3F）、Windows実習室、Mac実習室、ノンリニア編集室
実験・実習室	7	891.0	241	3.70		スタジオ、A編集室、MAルーム、MonoLab（総情工房）、アクティブラーニング実習室（1F）（2F）、ものづくり実習室
研究室	61	2,448.0	1,081	2.26		演習室、多目的室、TR101-103
小　計	79	4,992.7	1,852			
（高槻ミューズキャンパス）						
語学学習室	1	119.9	52	2.31	社会安全学部	CALL教室
情報処理学習施設	3	480.0	176	2.73		IT１・２・３
実験・実習室	6	398.7	89	4.48		理工実験室１・２、人間行動実験室、人間行動小観察室１・２・３ 大学院社会安全学研究科含む
研究室	28	847.9	550	1.54		
小　計	38	1846.5	867			
計	575	37,880.5	9,401			

ウ　大学院研究科の学生用実験・実習室の面積・規模　(102221)

2019.5.1

用途別室名	室　数	総面積(㎡)	収容人員(総数)	収容人員１人当たりの面積(㎡)	使用研究科等	備　　考
実験・実習室	1	69.1	19	3.64	法学研究科 文学研究科 経済学研究科 商学研究科 社会学研究科 外国語教育学研究科 理工学研究科 心理学研究科 心理学研究科 （心理臨床学専攻） 東アジア文化研究科 ガバナンス研究科	AV実験実習室
	1	71.8	—	—		認知・発達実験室（注）
情報処理学習施設	1	83.1	23	3.61		マルチメディアパソコン教室１
	1	86.4	20	4.32		マルチメディアパソコン教室２
	1	51.8	18	2.88		ワークステーション教室
共同研究室	5	198	50	3.96	総合情報学研究科	TD102-105、データベースルーム
実験・実習室	8	561.3	141	3.98	社会安全研究科	院生研究室１・２、理工実験室１・２、人間行動実験室、人間行動小観察室１・２・３ 学部社会安全学部含む
実験・実習室	6	771.3	120	6.43	人間健康研究科	身体運動学実験室、運動制御実験室、加齢適応実験室、運動・環境生理学実験室、健康運動生理学実験室Ａ・Ｂ
計	24	1,892.8	391			

(注)　認知・発達実験室については、特性上、収容定員に含めない。また、収容定員の各室の収容人員の合計についても、含めない。

エ　教室使用状況　(102231)

2019.5.1

学舎	収容定員	教室数	収容数別教室比率(%)	使用状況 延教室数	延使用数	使用率(%)	総延使用率(%)
第1学舎（法学部・春学期）	1～ 49	69	56.6	2,070	292	14.1	49.9
	50～ 99	30	24.6	900	184	20.4	31.5
	100～199	9	7.4	330	24	7.3	4.1
	200～299	6	4.9	180	24	13.3	4.1
	300～399	4	3.3	120	31	25.8	5.3
	400～499	3	2.5	90	24	26.7	4.1
	500以上	1	0.8	30	6	20.0	1.0
	計	122	100.0	3,720	585	15.7	100.0
第1学舎（法学部・秋学期）	1～ 49	69	56.6	2,070	274	13.2	49.5
	50～ 99	30	24.6	900	177	19.7	32.0
	100～199	9	7.4	330	22	6.7	4.0
	200～299	6	4.9	180	28	15.6	5.1
	300～399	4	3.3	120	25	20.8	4.5
	400～499	3	2.5	90	27	30.0	4.9
	500以上	1	0.8	30	0	0.0	0.0
	計	122	100.0	3,720	553	14.9	100.0
第1学舎（文学部・春学期）	1～ 49	57	51.8	1,710	427	25.0	50.2
	50～ 99	29	26.4	870	294	33.8	34.6
	100～199	10	9.1	300	97	32.3	11.4
	200～299	6	5.5	180	24	13.3	2.8
	300～399	4	3.6	120	4	3.3	0.5
	400～499	3	2.7	90	4	4.4	0.5
	500以上	1	0.9	30	0	0.0	0.0
	計	110	100.0	3,300	850	25.8	100.0
第1学舎（文学部・秋学期）	1～ 49	57	51.8	1,710	407	23.8	52.0
	50～ 99	29	26.4	870	269	30.9	34.4
	100～199	10	9.1	300	79	26.3	10.1
	200～299	6	5.5	180	23	12.8	2.9
	300～399	4	3.6	120	4	3.3	0.5
	400～499	3	2.7	90	1	1.1	0.1
	500以上	1	0.9	30	0	0.0	0.0
	計	110	100.0	3,300	783	23.7	100.0

学舎	収容定員	教室数	収容数別教室比率(%)	使用状況			総延使用率(%)
				延教室数	延使用数	使用率(%)	
(政策創造学部・春学期)第1学舎	1～ 49	66	56.9	1,980	168	8.5	56.6
	50～ 99	27	23.3	810	69	8.5	23.2
	100～199	9	7.8	270	19	7.0	6.4
	200～299	6	5.2	180	27	15.0	9.1
	300～399	4	3.4	120	9	7.5	3.0
	400～499	3	2.6	90	5	5.6	1.7
	500以上	1	0.9	30	0	0.0	0.0
	計	116	100.0	3,480	297	8.5	100.0
(政策創造学部・秋学期)第1学舎	1～ 49	66	56.9	1,980	169	8.5	55.6
	50～ 99	27	23.3	810	71	8.8	23.4
	100～199	9	7.8	270	30	11.1	9.9
	200～299	6	5.2	180	26	14.4	8.6
	300～399	4	3.4	120	7	5.8	2.3
	400～499	3	2.6	90	1	1.1	0.3
	500以上	1	0.9	30	0	0.0	0.0
	計	116	100.0	3,480	304	8.7	100.0
(外国語学部・春学期)第1学舎	1～ 49	66	56.9	1,980	114	5.8	62.5
	50～ 99	27	23.3	810	38	4.7	20.8
	100～199	9	7.8	270	19	7.0	10.4
	200～299	6	5.2	180	11	6.1	6.0
	300～399	4	3.4	120	0.5	0.4	0.3
	400～499	3	2.6	90	0	0.0	0.0
	500以上	1	0.9	30	0	0.0	0.0
	計	116	100.0	3,480	182.5	5.2	100.0
(外国語学部・秋学期)第1学舎	1～ 49	66	56.9	1,980	105	5.3	66.2
	50～ 99	27	23.3	810	31	3.8	19.6
	100～199	9	7.8	270	13	4.8	8.2
	200～299	6	5.2	180	8	4.4	5.0
	300～399	4	3.4	120	1.5	1.3	0.9
	400～499	3	2.6	90	0	0.0	0.0
	500以上	1	0.9	30	0	0.0	0.0
	計	116	100.0	3,480	158.5	4.6	100.0
(共通教養科目・春学期)第1学舎	1～ 49	55	52.4	1,650	37	2.2	25.9
	50～ 99	27	25.7	810	16	2.0	11.2
	100～199	9	8.6	270	17	6.3	11.9
	200～299	6	5.7	180	28	15.6	19.6
	300～399	4	3.8	120	29	24.2	20.3
	400～499	3	2.9	90	13	14.4	9.1
	500以上	1	1.0	30	3	10.0	2.1
	計	105	100.0	3,150	143	4.5	100.0
(共通教養科目・秋学期)第1学舎	1～ 49	55	52.4	1,650	33	2.0	25.8
	50～ 99	27	25.7	810	13	1.6	10.2
	100～199	9	8.6	270	16	5.9	12.5
	200～299	6	5.7	180	28	15.6	21.9
	300～399	4	3.8	120	21	17.5	16.4
	400～499	3	2.9	90	14	15.6	10.9
	500以上	1	1.0	30	3	10.0	2.3
	計	105	100.0	3,150	128	4.1	100.0
(経済学部・春学期)第2学舎	1～ 49	34	42.5	1,050	148	14.1	29.3
	50～ 99	29	36.3	870	205	23.6	40.6
	100～199	8	10.0	240	80	33.3	15.8
	200～299	1	1.3	30	4	13.3	0.8
	300～399	6	7.5	180	53	29.4	10.5
	400～499	1	1.3	30	12	40.0	2.4
	500以上	1	1.3	30	3	10.0	0.6
	計	80	100.0	2,430	505	20.8	100.0

学舎	収容定員	教室数	収容数別教室比率(%)	使用状況			総延使用率(%)
				延教室数	延使用数	使用率(%)	
第2学舎（経済学部・秋学期）	1～ 49	34	42.5	1,050	165	15.7	34.7
	50～ 99	29	36.3	870	197	22.6	41.5
	100～199	8	10.0	240	58	24.2	12.2
	200～299	1	1.3	30	3	10.0	0.6
	300～399	6	7.5	180	44	24.4	9.3
	400～499	1	1.3	30	7	23.3	1.5
	500以上	1	1.3	30	1	3.3	0.2
	計	80	100.0	2,430	475	19.5	100.0
第2学舎（商学部・春学期）	1～ 49	34	42.5	1,020	170	16.7	34.1
	50～ 99	29	36.3	870	215	24.7	43.1
	100～199	8	10.0	240	69	28.8	13.8
	200～299	1	1.3	30	7	23.3	1.4
	300～399	6	7.5	180	30	16.7	6.0
	400～499	1	1.3	30	5	16.7	1.0
	500以上	1	1.3	30	3	10.0	0.6
	計	80	100.0	2,400	499	20.8	100.0
第2学舎（商学部・秋学期）	1～ 49	34	42.5	1,020	173	17.0	34.3
	50～ 99	29	36.3	870	218	25.1	43.2
	100～199	8	10.0	240	71	29.6	14.1
	200～299	1	1.3	30	6	20.0	1.2
	300～399	6	7.5	180	29	16.1	5.7
	400～499	1	1.3	30	7	23.3	1.4
	500以上	1	1.3	30	1	3.3	0.2
	計	80	100.0	2,400	505	21.0	100.0
第2学舎（共通教養科目・春学期）	1～ 49	35	43.2	1,050	58	5.5	40.6
	50～ 99	29	35.8	870	31	3.6	21.7
	100～199	8	9.9	240	20	8.3	14.0
	200～299	1	1.2	30	3	10.0	2.1
	300～399	6	7.4	180	30	16.7	21.0
	400～499	1	1.2	30	1	3.3	0.7
	500以上	1	1.2	30	0	0.0	0.0
	計	81	100.0	2,430	143	5.9	100.0
第2学舎（共通教養科目・秋学期）	1～ 49	35	43.2	1,050	57	5.4	36.3
	50～ 99	29	35.8	870	39	4.5	24.8
	100～199	8	9.9	240	16	6.7	10.2
	200～299	1	1.2	30	9	30.0	5.7
	300～399	6	7.4	180	29	16.1	18.5
	400～499	1	1.2	30	7	23.3	4.5
	500以上	1	1.2	30	0	0.0	0.0
	計	81	100.0	2,430	157	6.5	100.0
第3学舎（社会学部・春学期）	1～ 49	26	48.1	780	271	34.7	44.5
	50～ 99	18	33.3	540	215	39.8	35.3
	100～199	2	3.7	60	29	48.3	4.8
	200～299	3	5.6	90	31	34.4	5.1
	300～399	3	5.6	90	41	45.6	6.7
	400～499	1	1.9	30	13	43.3	2.1
	500以上	1	1.9	30	9	30.0	1.5
	計	54	100.0	1,620	609	37.6	100.0
第3学舎（社会学部・秋学期）	1～ 49	26	48.1	780	247	31.7	42.9
	50～ 99	18	33.3	540	211	39.1	36.6
	100～199	2	3.7	60	29	48.3	5.0
	200～299	3	5.6	90	29	32.2	5.0
	300～399	3	5.6	90	41	45.6	7.1
	400～499	1	1.9	30	12	40.0	2.1
	500以上	1	1.9	30	7	23.3	1.2
	計	54	100.0	1,620	576	35.6	100.0

学舎	収容定員	教室数	収容数別教室比率(%)	使用状況			総延使用率(%)
				延教室数	延使用数	使用率(%)	
第3学舎（共通教養科目・春学期）	1～ 49	26	48.1	540	3	0.6	14.3
	50～ 99	18	33.3	510	1	0.2	4.8
	100～199	2	3.7	180	0	0.0	0.0
	200～299	3	5.6	90	1	1.1	4.8
	300～399	3	5.6	90	11	12.2	52.4
	400～499	1	1.9	30	4	13.3	19.0
	500以上	1	1.9	30	1	3.3	4.8
	計	54	100.0	1,470	21	1.4	100.0
第3学舎（共通教養科目・秋学期）	1～ 49	26	48.1	540	4	0.7	13.8
	50～ 99	18	33.3	510	4	0.8	13.8
	100～199	2	3.7	180	5	2.8	17.2
	200～299	3	5.6	90	4	4.4	13.8
	300～399	3	5.6	90	8	8.9	27.6
	400～499	1	1.9	30	2	6.7	6.9
	500以上	1	1.9	30	2	6.7	6.9
	計	54	100.0	1,470	29	2.0	100.0
第4学舎（理工系学部・春学期）	1～ 49	1	2.2	30	12	40.0	1.4
	50～ 99	12	26.1	420	216	51.4	25.6
	100～199	24	52.2	720	446	61.9	52.9
	200～299	7	15.2	240	130	54.2	15.4
	300～399	1	2.2	30	20	66.7	2.4
	400～499	1	2.2	30	19	63.3	2.3
	500以上	0	0.0	0	0	0.0	0.0
	計	46	100.0	1,470	843	57.3	100.0
第4学舎（理工系学部・秋学期）	1～ 49	1	2.2	30	15	50.0	1.8
	50～ 99	12	26.1	420	193	46.0	23.4
	100～199	24	52.2	720	472	65.6	57.2
	200～299	7	15.2	240	121	50.4	14.7
	300～399	1	2.2	30	10	33.3	1.2
	400～499	1	2.2	30	14	46.7	1.7
	500以上	0	0.0	0	0	0.0	0.0
	計	46	100.0	1,470	825	56.1	100.0
第4学舎（共通教養科目・春学期）	1～ 49	1	2.2	30	0	0.0	0.0
	50～ 99	12	26.1	420	9	2.1	11.7
	100～199	24	52.2	720	42	5.8	54.5
	200～299	7	15.2	240	18	7.5	23.4
	300～399	1	2.2	30	4	13.3	5.2
	400～499	1	2.2	30	4	13.3	5.2
	500以上	0	0.0	0	0	0.0	0.0
	計	46	100.0	1,470	77	5.2	100.0
第4学舎（共通教養科目・秋学期）	1～ 49	1	2.2	30	0	0.0	0.0
	50～ 99	12	26.1	420	10	2.4	15.9
	100～199	24	52.2	720	35	4.9	55.6
	200～299	7	15.2	240	13	5.4	20.6
	300～399	1	2.2	30	3	10.0	4.8
	400～499	1	2.2	30	2	6.7	3.2
	500以上	0	0.0	0	0	0.0	0.0
	計	46	100.0	1,470	63	4.3	100.0
高槻キャンパス（総合情報学部・春学期）	1～ 49	18	54.5	450	123	27.3	36.3
	50～ 99	6	18.2	150	80	53.3	23.6
	100～199	4	12.1	100	54	54.0	15.9
	200～299	2	6.1	50	27	54.0	8.0
	300～399	1	3.0	25	19	76.0	5.6
	400～499	1	3.0	25	19	76.0	5.6
	500以上	1	3.0	25	17	68.0	5.0
	計	33	100.0	825	339	41.1	100.0

学舎	収容定員	教室数	収容数別教室比率(%)	使用状況			総延使用率(%)
				延教室数	延使用数	使用率(%)	
高槻キャンパス（総合情報学部・秋学期）	1～ 49	18	54.5	450	90	20.0	27.9
	50～ 99	6	18.2	150	96	64.0	29.7
	100～199	4	12.1	100	52	52.0	16.1
	200～299	2	6.1	50	34	68.0	10.5
	300～399	1	3.0	25	20	80.0	6.2
	400～499	1	3.0	25	13	52.0	4.0
	500以上	1	3.0	25	18	72.0	5.6
	計	33	100.0	825	323	39.2	100.0
堺キャンパス（人間健康学部・春学期）	1～ 49	18	51.4	450	120	26.7	42.0
	50～ 99	10	28.6	250	89	35.6	31.1
	100～199	4	11.4	100	37	37.0	12.9
	200～299	1	2.9	25	12	48.0	4.2
	300～399	2	5.7	50	28	56.0	9.8
	400～499	0	0.0	0	0	0.0	0.0
	500以上	0	0.0	0	0	0.0	0.0
	計	35	100.0	875	286	32.7	100.0
堺キャンパス（人間健康学部・秋学期）	1～ 49	18	51.4	450	88	19.6	36.5
	50～ 99	10	28.6	250	76	30.4	31.5
	100～199	4	11.4	100	42	42.0	17.4
	200～299	1	2.9	25	13	52.0	5.4
	300～399	2	5.7	50	22	44.0	9.1
	400～499	0	0.0	0	0	0.0	0.0
	500以上	0	0.0	0	0	0.0	0.0
	計	35	100.0	875	241	27.5	100.0
高槻ミューズキャンパス（社会安全学部・春学期）	1～ 49	23	60.5	575	155	27.0	50.8
	50～ 99	9	23.7	225	76	33.8	24.9
	100～199	5	13.2	125	57	45.6	18.7
	200～299	0	0.0	0	0	0.0	0.0
	300～399	0	0.0	0	0	0.0	0.0
	400～499	1	2.6	25	17	68.0	5.6
	500以上	0	0.0	0	0	0.0	0.0
	計	38	100.0	950	305	32.1	100.0
高槻ミューズキャンパス（社会安全学部・秋学期）	1～ 49	23	60.5	575	136	23.7	51.5
	50～ 99	9	23.7	225	76	33.8	28.8
	100～199	5	13.2	125	38	30.4	14.4
	200～299	0	0.0	0	0	0.0	0.0
	300～399	0	0.0	0	0	0.0	0.0
	400～499	1	2.6	25	14	56.0	5.3
	500以上	0	0.0	0	0	0.0	0.0
	計	38	100.0	950	264	27.8	100.0

○　収容数別教室比率……教室数÷総教室数
○　使用率……延使用数÷延教室数
○　総延使用率……延使用数÷総延使用数
○　延教室数……＜人間健康学部、総合情報学部、社会安全学部＞　５日×５時限×教室数
　　＜それ以外の学部＞　６日×５時限×教室数
○　延使用数について、６・７限開講の授業は含めない。

オ　視聴覚教室・情報処理教室の使用状況（2018年度）（102241）

（ア）　LL－A・LL－B・AV－A ＜千里山キャンパス第１学舎＞

	春学期	秋学期	合　　計
通　年　使　用　科　目　数	22	18	
臨　時　使　用　回　数	1	2	3
講演会・学会等の使用回数	1	1	2

（イ）　LL－1・LL－2 ＜千里山キャンパス第２学舎＞

	春学期	秋学期	合　　計
通　年　使　用　科　目　数	20	16	
臨　時　使　用　回　数	13	29	42
講演会・学会等の使用回数	0	0	0

（ウ）　会計専門職パソコンルーム ＜千里山キャンパス第２学舎＞

	春学期	秋学期	合　　計
通　年　使　用　科　目　数	2	6	
臨　時　使　用　回　数	1	0	1
講演会・学会等の使用回数	0	0	0

（エ）　CALL－1・CALL－2 ＜千里山キャンパス岩崎記念館＞

	春学期	秋学期	合　　計
通　年　使　用　科　目　数	19	20	
臨　時　使　用　回　数	7	16	23
講演会・学会等の使用回数	0	2	2

（オ）　CALL教室（１～５限）＜高槻ミューズキャンパス＞

	春学期	秋学期	合　　計
通　年　使　用　科　目　数	5	6	
臨　時　使　用　回　数	0	0	0
講演会・学会等の使用回数	0	0	0

（カ）　マルチメディアパソコン教室１・２、ワークステーション ＜千里山キャンパス尚文館＞

	春学期	秋学期	合　　計
通　年　使　用　科　目　数	8	8	
臨　時　使　用　回　数	0	0	0
講演会・学会等の使用回数	0	0	0

※ワークステーションは上記以外にオープン利用で使用

（キ） 情報処理教室の使用状況

学部・教室名		年間利用学生数
法・文	法・情報演習室A	980
	法・情報演習室B	0
	法・情報演習室C	7,815
	文・情報演習室A	2,432
	文・情報演習室B(文･教材開発室)	0
	文・情報演習室C	15,900
	法・文マルチメディア パソコンステーション(第１ｽﾃｰｼｮﾝ)	1,112
政策創造	情報処理教室A	13,040
	情報処理教室B	9,535
	情報処理教室C	1,987
	情報処理教室D	5,945
外国語	コンピュータ自習室	1,753
経済・商	カンファレンスルーム	3,278
	MML室	13,200
	AV・PC－1教室	51,759
	AV・PC－2教室	27,279
	CAL教室	5,908
	PCゼミ－1教室	5,425
	PCゼミ－2教室	4,690
	経商ステーション	5,992
社会	情報処理論実習室(B301教室)	26,534
	コンピュータ実習室(B306教室)	26,130
	パソコン実習室A(A401(A)教室)	8,390
	パソコン実習室B(A401(B)教室)	4,635
	C505教室	6,989

学部・教室名		年間利用学生数
人間健康	PC－A教室	12,932
	PC－B教室	39,799
総合情報	TC102教室	223
	TC103教室	1,169
	TC201教室	14,480
	TC202教室	12,524
	TC203教室	17,829
	TC204教室	1,118
	TC205教室	13,681
	TC206教室	4,772
	TC301教室	18,532
	TC302教室(Windows)	20,411
	TC303教室(Windows)	23,402
	TC304教室(Windows)	17,044
	TC305教室(Windows)	13,263
	TC306教室(Windows)	22
	TC302教室(Mac)	18,566
	TC303教室(Mac)	22,801
	TC304教室(Mac)	18,276
	TC305教室(Mac)	13,019
	TC306教室(Mac)	183
社会安全	IT1教室	3,888
	IT2教室	28,288
	IT3教室	45,406
理工系	第4学舎情報処理室	16,830
	OD1教室	54,021
	OD2教室	

(注) 年間利用学生は、実数把握が困難であることから、次の方法で算出している。
・授業での利用者数については、履修者数×授業回数で算出。
・オープン利用については、概数把握が可能な教室のみ、概数で算出。
・社会学部はデスクにPCが固定されている教室について算出。
・人間健康学部、総合情報学部、社会安全学部は、ログイン回数をカウントして算出。
なお、総合情報学部のTC302教室/TC303教室/TC304教室/TC305教室/TC306教室については、マルチOSのため、OS別に算出している。
・理工系学部は、利用者人数調査（春・秋学期）のデータにより算出。

(3) セミナーハウス等の使用状況（2018年度）（102301）

ア 100周年記念会館

開館日数	305	
休館日数	60	
	件数	人数
法人	27	1,481
大学	132	81,079
高・中・小・幼	17	6,005
組合	3	445
校友会	8	2,840
教育後援会	7	1,230
OB・OG会	5	780
その他（含む見学）	4	4
合計	203	93,864

イ 彦根荘

		件数	人数
大学	正課授業	52	886
大学院	正課授業	3	19
小・中・高	正課授業	0	0
教職員	業務	1	7
	研修・研究	2	24
	福利厚生	13	106
	その他	2	29
その他	教育後援会	0	0
	その他（含む校友）	16	166
合計		89	1,237

ウ 飛鳥文化研究所・植田記念館

		件数	人数
大学	正課授業	86	2,141
大学院	正課授業	9	243
小・中・高	正課授業	0	0
教職員	業務	3	40
	研修・研究	6	31
	福利厚生	1	12
	その他	0	0
その他	教育後援会	6	165
	その他（含む校友）	8	355
合計		119	2,987

エ 100周年記念セミナーハウス・高岳館

		件数	人数
大学	正課授業	33	1,227
	課外授業	66	6,033
大学院	正課授業	0	0
	課外授業	0	0
小・中・高	正課授業	6	541
	課外授業	17	541
教職員	業務	1	6
	研修・研究	1	10
	福利厚生	0	0
	その他	7	101
その他	教育後援会	0	0
	その他（含むｱﾘｰﾅ）	29	2,092
合計		160	10,551

オ 白馬栂池高原ロッジ

		件数	人数
大学	正課授業	2	139
	課外授業	1	8
	その他	0	0
大学院	正課授業	0	0
	課外授業	0	0
	その他	0	0
小・中・高	正課授業	0	0
	課外授業	1	4
教職員	業務	2	5
	研修・研究	0	0
	福利厚生	27	278
	その他	0	0
その他	教育後援会	1	8
	その他（含む校友）	7	60
合計		41	502

カ 六甲山荘

		件数	人数
大学	正課授業	113	2,169
	課外授業	9	222
大学院	正課授業	14	221
	課外授業	3	32
小・中・高	正課授業	0	0
	課外授業	0	0
教職員	業務	1	6
	研修・研究	5	48
	福利厚生	20	97
	その他	0	0
その他	教育後援会	0	0
	その他（含む校友）	37	254
合計		202	3,049

(4)　厚生、体育施設・設備の運用（2018年度）

ア　体育施設の使用状況　(102401)

2019.3.31

	施設等名		区分	利用状況	
				利用延日数	利用延人数
千里山キャンパス	東体育館	メインA	正課体育	349	10,138
			課外活動・その他	556	20,683
		メインB	正課体育	0	0
			課外活動・その他	504	16,075
		メインC	正課体育	0	0
			課外活動・その他	410	14,958
		ミーティングルーム１	正課体育	3	135
			体育会・その他	249	7,445
		ミーティングルーム２	正課体育	0	0
			体育会・その他	184	5,570
		フィットネススタジオ	正課体育	220	6,088
			体育会・その他	285	15,246
		正課体育小計		**572**	**16,361**
		課外活動・その他小計		**2,188**	**79,977**
		計		**2,760**	**96,338**
	中央体育館	メインアリーナ	正課体育	727	27,250
			課外活動・その他	1,412	46,325
		サブアリーナA	正課体育	21	700
			課外活動・その他	388	11,883
		サブアリーナB	正課体育	7	176
			課外活動・その他	512	10,344
		正課体育小計		**755**	**28,126**
		課外活動・その他小計		**2,312**	**68,552**
		計		**3,067**	**96,678**
	グラウンド関係	KAISERS BASEBALL FIELD	正課体育	0	0
			課外活動・その他	355	70,336
		中央グラウンド	正課体育	168	5,788
			課外活動・その他	1,139	166,291
		北広場	正課体育	336	12,829
			課外活動・その他	912	139,254
		正課体育小計		**504**	**18,617**
		課外活動・その他小計		**2,406**	**375,881**
		計		**2,910**	**394,498**
	屋内練習場	正課体育		47	1,687
		課外活動・その他		795	121,727
		計		**842**	**123,414**
	テニスコート	硬式テニスコート	正課体育	349	7,328
			課外活動・その他	341	16,368
		ソフトテニスコート	正課体育	0	0
			課外活動・その他	284	14,768
		正課体育小計		**349**	**7,328**
		課外活動・その他小計		**625**	**31,136**
		計		**974**	**38,464**
	室内温水プール	室内温水プール	正課体育	0	0
			関大一高・一中授業及びクラブ活動	97	3,462
			課外活動	255	9,175
			その他	194	900
		計		**546**	**13,537**

	施設等名		区分	利用状況	
				利用延日数	利用延人数
千里山キャンパス	弓道場	弓道場	正課体育	0	0
			課外活動	318	34,344
		計		318	34,344
	養心館	射撃場	課外活動	354	8,142
		柔道場	課外活動	561	23,936
		剣道場	課外活動	507	24,138
		アーチェリー場	課外活動	339	18,306
		計		1,761	74,522
	新凱風館	相撲道場	正課体育	0	0
			課外活動	48	432
		計		48	432
	凱風館	拳法道場	課外活動	321	9,784
		重量挙部道場	課外活動	354	4,248
		ボクシング道場	課外活動	266	5,320
		計		941	19,352
	その他	ヨット部艇庫	課外活動	30	330
		自動車部車庫	課外活動	125	1,750
		航空部格納庫	課外活動	98	2,156
		計		253	4,236
	凱風館　ＡＴルーム・パワージム	ＡＴルーム		237	10,488
		パワージム		307	54,757
高槻キャンパス	グラウンド	第１グラウンド	正課体育	46	980
			課外活動・その他	230	18,846
		第２グラウンド	正課体育	47	1,242
			課外活動・その他	241	17,654
		第３グラウンド	正課体育	0	0
			課外活動・その他	250	17,808
		正課体育小計		93	2,222
		課外活動・その他小計		721	54,308
		グラウンド会議室	正課体育	1	17
			課外活動・その他	98	4,845
		計		913	61,392
	体育館	アリーナ	正課体育	48	2,628
			課外活動・その他	128	3,319
		ＴＧ１０１教室	正課体育	9	446
			課外活動・その他	34	847
		正課体育小計		57	3,074
		課外活動・その他小計		162	4,166
		計		219	7,240
	テニスコート	テニスコート	正課体育	30	930
			課外活動・その他	157	4,666
		計		187	5,596
	ゴルフ練習場	練習場	正課体育	5	52
			課外活動・その他	0	0
		計		5	52

	施設等名		区分	利用状況	
				利用延日数	利用延人数
高槻キャンパス	ハードコート	ハードコート	正課体育	0	0
			課外活動・その他	9	437
		計		9	437
	高岳館	大教室	正課体育	11	371
	高槻アイスアリーナ	高槻アイスアリーナ	正課体育	10	220
	施設等名		区分	利用時間（単位：時間）	
	高槻アイスアリーナ使用時間	高槻アイスアリーナ	正課体育	30.00	
			課外活動	1587.75	
			併設校	300.00	
			その他学内イベント等	6.00	
			地域連携	112.75	
			学外貸与	2833.25	
		計		4869.75	
堺キャンパス	体育館	アリーナ	正課体育	150	21,045
			課外活動（体育会）	168	1,522
			課外活動（準登録団体）	217	22,119
			その他（一般開放等）	125	4,124
		計		660	48,810
	その他体育施設	格技・実習教室	正課体育	150	9,690
		屋外プール	正課体育	15	1,485
		計		165	11,175

※　社会安全学部の学生は、正課体育及び課外活動を高槻キャンパス・千里山キャンパスにて実施している。

イ　学生の課外活動施設の使用状況（2018年度）（102411）

（ア）　誠之館共用施設

	使用団体延数(年間)
２号館会議室（９室）	1,806
３号館別棟会議室（11室）	1,973
３号館旧館会議室（15室）	2,685
和室（４室）	997
KUシンフォニーホール	283
合　　計	7,744

（イ）　誠之館共用施設（６号館）

	使用団体延数(年間)
会議室（19室）	3,148
音楽練習場（10室）	2,047
和室（２室）	506
合　　計	5,701

XI　図書館、博物館、学術情報システム

1　図書館

(1)　図書館規模　(111101)

2019.5.1現在

図書館の名称	専有延床面積	構　　成
総合図書館	21,749.93㎡	開架閲覧室、グループ閲覧室、書庫閲覧室、マイクロ資料閲覧コーナー、研究個室、対面朗読室、特別閲覧室、書庫、貴重書庫、展示室、EU資料センター、ラーニング・コモンズ、会議室、事務室、その他
高槻キャンパス図書館	1,013.24㎡	開架閲覧室、事務室、グループ閲覧室、マイクロ資料閲覧コーナー、その他
ミューズ大学図書館	623.22㎡	開架閲覧室、事務室、マイクロ資料閲覧コーナー、その他
堺キャンパス図書館	876.12㎡	開架閲覧室、事務室、グループ閲覧室、マイクロ資料閲覧コーナー、その他

(2)　図書資料の所蔵数及び受入れ状況　(111201)

2019.3.31現在

	図書の冊数　(冊)		定期刊行物の種類数		視聴覚資料の所蔵数(点数)	電子ｼﾞｬｰﾅﾙの種類(種類数)	過去３年間の図書受入れ状況（冊）		
		開架図書の冊数(内数)	内国書	外国書			2016年度	2017年度	2018年度
総合図書館	2,182,077	235,279	15,130 (2,065)	8,802 (817)	123,475	15,445	21,730	25,369	20,821
高槻キャンパス図書館	56,124	56,124	271 (156)	245 (57)	481	—	1,501	1,672	1,579
ミューズ大学図書館	46,560	46,560	409 (145)	72 (18)	221	—	1,450	1,588	1,417
堺キャンパス図書館	49,249	49,249	180 (149)	44 (22)	156	—	1,896	1,998	1,896
合　計	**2,334,010**	**387,212**	**15,990 (2,515)**	**9,163 (914)**	**124,333**	**15,445**	**26,577**	**30,627**	**25,713**

(注)１　図書の冊数には製本した雑誌等逐次刊行物を含む。
２　定期刊行物の種類数には、電子ジャーナルの種類数は含んでいない。下段（　）の数は内数で、継続して受け入れている種類数。
３　視聴覚資料の所蔵数は、マイクロフィルム及びマイクロフィッシュが大半を占め、カセットテープ、ビデオテープ及びCD-ROM・DVD-ROM等を含み、図書の冊数の内数である。
４　電子ジャーナルの種類数は延べ数で、総合図書館で集中管理をしている。

(3)　メディアライブラリー配架資料本数　(111301)

2019.5.1現在

開室場所	第１学舎３号館メディアライブラリー								第２学舎１号館メディアライブラリーコーナー								合計
資料形態／言語	オーディオテープ	CD	ビデオテープ	CD－ROM	DVD	LD	VCD	小計	オーディオテープ	CD	ビデオテープ	CD－ROM	DVD	LD	VCD	小計	
英　語	0	0	0	0	0	0	0	0	0	0	0	0	0	0	0	0	0
ドイツ語	0	0	0	0	0	0	0	0	0	0	0	0	0	0	0	0	0
フランス語	0	0	0	0	0	0	0	0	0	0	0	0	0	0	0	0	0
ロシア語	0	0	0	0	0	0	0	0	0	0	0	0	0	0	0	0	0
スペイン語	0	0	0	0	0	0	0	0	0	0	0	0	0	0	0	0	0
中国語	0	0	0	0	0	0	0	0	0	0	0	0	0	0	0	0	0
朝鮮語	0	0	0	0	0	0	0	0	0	0	0	0	0	0	0	0	0
日本語	0	0	0	0	0	0	0	0	0	0	0	0	0	0	0	0	0
その他の語学	0	0	0	0	0	0	0	0	0	0	0	0	0	0	0	0	0
語学以外	0	0	0	0	0	0	0	0	0	0	0	0	0	0	0	0	0
合　計	**0**	**0**	**0**	**0**	**0**	**0**	**0**	**0**	**0**	**0**	**0**	**0**	**0**	**0**	**0**	**0**	**0**
前年度比	0	0	-1,052	0	-1,551	0	0	-2,603	0	0	-378	0	-952	-299	0	-1,629	-4,232

(4)　学生（学部・大学院）閲覧座席数（教員専用席を除く）　(111401)

2019.5.1現在

図書館の名称	学生閲覧室座席数(A)	学生収容定員(B)	収容定員に対する座席数の割合 A/B*100(%)	その他の学習室の座席数
総合図書館	2,260	23,487	9.62	—
高槻キャンパス図書館	235	2,274	10.33	—
ミューズ大学図書館	134	1,145	11.70	—
堺キャンパス図書館	272	1,349	20.16	—
合　計	**2,901**	**28,255**	**10.27**	**—**

(5)　図書館利用状況　(111501)

図書館の名称	スタッフ数 2018.5.1現在 専任	スタッフ数 2018.5.1現在 非常勤	2018年度年間開館日数	開館時間 2018.5.1現在	年間利用者数(延べ数) 2016年度	2017年度	2018年度	年間貸出冊数 2016年度	2017年度	2018年度
総合図書館	18 (9)	72 (46)	304	月～金 9:00 ～ 22:00 土 9:00 ～ 22:00 日・祝日 10:00 ～ 18:00 長期休暇中 10:00 ～ 20:00	747,260人	740,791人	663,939人	276,888冊	271,061冊	248,354冊
高槻キャンパス図書館	0 (0)	7 (4)	267	月～金 9:00 ～ 20:00 土 9:00 ～ 17:00 日・祝日 － 長期休暇中 10:00 ～ 17:00	29,199人	27,691人	27,004人	7,825冊	7,720冊	7,346冊
ミューズ大学図書館	0 (0)	7 (6)	267	月～金 9:00 ～ 20:00 土 9:00 ～ 17:00 日・祝日 － 長期休暇中 10:00 ～ 17:00	27,119人	27,850人	27,408人	8,978冊	8,925冊	7,389冊
堺キャンパス図書館	0 (0)	6 (4)	268	月～金 9:00 ～ 20:00 土 9:00 ～ 17:00 日・祝日 － 長期休暇中 10:00 ～ 17:00	28,571人	31,933人	24,933人	7,112冊	8,793冊	7,315冊

(注)　スタッフ数の（　）内は、内数で司書の資格を有するものを示す。また、非常勤のスタッフ数には閲覧業務委託スタッフを含む。

(6)　年間の月別開館日数　(111601)

（単位：日）

館別	年度＼月別	４月	５月	６月	７月	８月	９月	10月	11月	12月	１月	２月	３月	合　計
総　合　図　書　館	2016年度	30 (4)	31 (8)	29 (3)	31 (5)	16 (0)	25 (2)	31 (5)	26 (5)	24 (4)	24 (5)	16 (0)	21 (0)	304 (41)
	2017年度	30 (5)	31 (7)	30 (4)	31 (5)	17 (0)	26 (1)	31 (6)	26 (4)	25 (5)	26 (5)	16 (0)	22 (0)	311 (42)
	2018年度	30 (5)	31 (7)	28 (4)	29 (5)	19 (0)	24 (1)	31 (5)	26 (4)	25 (4)	25 (4)	16 (0)	20 (0)	304 (39)
高槻キャンパス図書館	2016年度	26	23	26	26	16	20	26	22	20	20	22	22	269
	2017年度	25	24	26	26	16	22	25	23	20	20	22	22	271
	2018年度	24	24	23	24	17	20	26	24	21	21	22	21	267
ミューズ大学図書館	2015年度	26	23	26	26	10	16	26	22	20	20	22	22	259
	2016年度	25	24	26	26	16	22	25	23	20	20	22	22	271
	2018年度	24	24	23	24	17	20	26	24	21	21	22	21	267
堺キャンパス図書館	2016年度	26	23	26	26	16	20	26	22	20	20	22	22	269
	2017年度	25	24	26	26	16	22	25	23	20	20	22	22	271
	2018年度	24	24	24	24	17	20	26	24	21	21	22	21	268

(注) 1　(　)内は授業期間中の日曜・祝日開館日数で内数。高槻・ミューズ・堺の各図書館は日曜･祝日は休館。
　　 2　夏季一斉休業期間中の休館　８月11日～８月20日
　　 3　学園祭による臨時休館　11月１日～11月４日
　　 4　冬季一斉休業期間中の休館　12月26日～１月６日
　　 5　入学試験等による休館　１月31日～２月８日・３月２日～３月４日
　　 6　年度末休館　３月29日～３月31日

(7)　年間入館者　(111701)

（単位：人）

館別	年度＼資格	学部学生	大学院学生	教職員	校友	その他	合　計
総合図書館	2016年度	659,114	35,473	16,920	14,729	21,024	747,260
	2017年度	648,342	38,664	17,770	12,824	23,191	740,791
	2018年度	580,591	35,145	17,281	11,432	19,490	663,939
高槻キャンパス図書館	2016年度	27,284	892	665	32	326	29,199
	2017年度	25,731	843	662	28	427	27,691
	2018年度	24,723	1,137	726	7	411	27,004
ミューズ大学図書館	2016年度	18,840	1,253	980	1,299	4,747	27,119
	2017年度	18,849	685	1,051	2,269	4,996	27,850
	2018年度	17,124	305	892	3,902	5,185	27,408
堺キャンパス図書館	2016年度	26,972	329	374	544	352	28,571
	2017年度	30,676	266	387	368	236	31,933
	2018年度	23,406	341	502	466	218	24,933

(8)　過去５年間の図書館間相互利用件数（国内・国外）（111801）

		2014年度	2015年度	2016年度	2017年度	2018年度
提　供	閲　覧	443	380	421	360	333
	貸　出	619	710	721	715	659
	複　写	2,747	2,687	2,709	2,923	2,440
依　頼	閲　覧	138	126	90	135	117
	借　用	541	558	502	547	454
	複　写	2,350	1,784	1,547	2,069	1,427

(9)　図書館展示会（111901）

2018年度

開催日	展示会のテーマ・講演会の演題	参加者数	会　場
2018.10.22 ～ 2018.11.17	「石濵純太郎とその学問・人脈」展	―	総合図書館展示室

2　博物館

(1)　収蔵資料数　(112101)

2019.3.31現在

種別＼形態		実物	標本	模写	模型	図書	図表	写真	映像	音響	その他	合計
絵画		10		17								27
彫刻		1		2	6							9
工芸品		1,652	1		9	215	1			1	3	1,882
書籍・典籍・文書		21,868				1,649		4			190	23,711
考古資料		21,098			135		1	8			5	21,247
民俗文化財		1,020			36			1				1,057
産業史資料		214			1	175	2			1,971		2,363
自然科学資料			353									353
その他		1,101			1	3		3			1	1,109
図書	辞書等					1,064						11,733
	図録					5,566						
	紀要					5,103						
合計		46,964	354	19	188	13,775	4	16	0	1,972	199	63,491

(注)1　一括資料を一点として計上したものを含む。
　　2　未整理資料は除く。

(2)　開館日数及び入館者数　(112201)

2018年度

月	開館日数	入館者数	関連行事等
4	26	1,567	春季企画展「山本竟山の書と学問　湖南・雨山・鉄斎・南岳との文人交流ネットワーク」
5	25	2,153	春季企画展「山本竟山の書と学問　湖南・雨山・鉄斎・南岳との文人交流ネットワーク」、年史編纂室特別展「勇気と笑顔と感動をありがとう！　宮原知子選手」
6	23	863	年史編纂室特別展「勇気と笑顔と感動をありがとう！　宮原知子選手」
7	24	1,156	夏季企画展「神戸市立博物館選－地図皿にみる世界と日本」、年史編纂室特別展「勇気と笑顔と感動をありがとう！　宮原知子選手」、博物館キッズミュージアム
8	5	2,952	夏季企画展「神戸市立博物館選－地図皿にみる世界と日本」、博物館キッズミュージアム
9	20	681	夏季テーマ展「絵本の小道を歩いてみると－石原敏子の本棚から－」
10	26	451	
11	25	808	博物館実習展、特別展示「能勢槻峯寺とその建立修行縁起」
12	21	807	「関西大学とアーティストのミュオグラフィアート」
1	19	258	「関西大学とアーティストのミュオグラフィアート」、「関西大学と村野藤吾　設計図・写真・絵画」、ミニテーマ展「瓦経展」
2	16	263	「関西大学と村野藤吾　設計図・写真・絵画」、ミニテーマ展「瓦経展」
3	16	421	
合計	246	12,380	

(3) 資料貸出状況 (112301)

2018年度

貸出日	貸出先機関名	貸出物品名	点数	種類	使用目的・展示会名	
2018. 4. 1	㈱ベネッセコーポレーション	縄文鉢形土器（北白川下層式）	1	写真	掲載	2018年度進研ゼミ小学講座『チャレンジ６年生』４月号
2018. 4. 17	朝日出版社	福田貝塚出土土偶	1	写真	掲載	『縄文折り紙（仮題）』
2018. 7. 9	ぴけプロダクション	福田貝塚出土土偶	1	写真	放送	「土偶ミステリー　日本最古のフィギュアその謎に迫る」
2018. 8. 19	朝日新聞出版	石枕	1	写真	掲載	『天皇陵古墳を歩く』
2018. 8. 30 ～11. 6	新居浜市立美術館	平形銅剣	1	資料写真	展示掲載	「日暮別邸移築記念特別企画展　至宝の中国古銅器～別子銅山ゆかりの住友コレクション～」
2018. 8. 31	㈲スタジオパラム	石枕	1	写真	掲載	メイツ出版『古墳のひみつ　見かた・楽しみかたがわかる本(仮題)』
2018. 9. 18 ～12. 31	高槻市教育委員会	興福寺旧東金堂本尊仏頭（複製品）	1	資料	展示	高槻市立今城塚古墳歴史館・しろあと歴史館合同秋季特別展「藤原鎌足と阿武山古墳」
2018. 9. 29	八戸市博物館	獅嚙柄頭	1	写真	展示	特別展「丹後平古墳群と蝦夷の世界」
2019. 2. 26	西尾市教育委員会	西尾貝塚出土品	25	図面	掲載	『新編西尾市史　資料編１　考古』
2019. 3. 20	㈱NHKエデュケーショナル	高松塚古墳壁画再現展示室の西女子群像部分	1	映像	放送	NHK高校講座　日本史第４回「飛鳥の朝廷と律令国家の形成」
合計利用件数　10　件			合計利用資料数　34　点			

(4)　資料利用状況　(112401)

2018年度

利用日	利　用　者	利 用 物 品 名	利用内容	利用目的
2018. 5. 10	早稲田大学大学院生	伝渋谷出土石枕、千葉県香取出土石枕、合子形石製品、鍋塚古墳出土石製模造品７点、伝神田出土石製模造品９点	実見 ３Ｄスキャナーでの計測	資料調査
2018. 6. 19	國學院大學博物館客員教授	国府遺跡出土玦状耳飾６点	実見 写真撮影 実測	資料調査
2018. 6. 23	熊本大学埋蔵文化財調査センター准教授	国府遺跡出土玦状耳飾６点	実見 写真撮影 実測	論文執筆に伴う資料調査
2018. 11. 15	奈良大学文学部教授	金銅装圭頭大刀装具	実見 写真撮影 実測	資料調査
2018. 11. 27	京都大学大学院生	銅鐸４点、平形銅剣	実見 写真撮影 実測	修士論文執筆に伴う資料調査
2019. 1. 26	国立歴史民俗博物館教授　他５名	馬形埴輪、箏柱形石製品、剣柄形石製品、滑石製斧	実見 写真撮影 計測	国立歴史民俗博物館共同研究「『聆濤閣集古帖』の総合資料学的研究」
2019. 3. 13	京都大学大学院生	金銅製圭頭大刀３点	実見 写真撮影 実測	修士論文執筆に伴う資料調査

(5)　博物館講演会　(112501)

2018年度

開催日	内　　容	参加者数	会　場
2018. 5. 16 (水) ～ 2018. 12. 13 (木)	ＳＰレコードコンサート（期間中15回実施）	―	博物館 特別展示室 常設展示室
2018. 4. 28 2018. 5. 12 2018. 5. 19	関西大学ミュージアム講座「大阪の近現代建築とその楽しみ方」 第１回　関西大学の村野建築　講師　橋寺　知子 第２回　大阪府内の近代建築と文化財　講師　神谷　悠実 第３回　近現代建築の楽しみ方ーイケフェスー 講師　高岡　伸一	108 93 111	尚文館１階マルチメディアAV大教室（第１回・第２回） 梅田キャンパス８階　KANDAI MeRISEホール（第３回）
2018. 6. 14 (木)	博物館実習実践研修会 第１回　表装研修　講師　藤枝　宏治	29	増築棟１階 セミナー室
2018. 6. 23 (土)	博物館実習実践研修会 第２回　日本刀研修　講師　河内　國平・河内　晋平	22	古文書実習室

開催日	内　　容	参加者数	会　場
2018. 7. 14 （土）	夏季企画展関連講演会 「江戸時代のワンダーランド」　講師　小野田　一幸 「地図皿を彩る地図と意匠」　講師　中山　創太	75	尚文館１階マルチメディアAV大教室
2018. 7. 24 （火）	夏季企画展ギャラリートーク 「地図皿にみる世界と日本」	6	博物館 特別展示室
2018. 9. 24 （月）	秋季企画展関連講演会 「絵本の変装/変奏－変わること/変わらないもの－」 講師　石原　敏子	89	増築棟１階 セミナー室
2018. 10. 25 （木）	イケフェス（生きた建築ミュージアムフェスティバル）大阪 関大キャンパスツアー「関西大学一高･一中の建築をめぐる」	38	千里山キャンパス
2018. 12. 8 （土）	冬季テーマ展関連講演会「関西大学とミュオグラフィアート」 講師　林　武文、井浦　崇、角谷　賢二	26	博物館 特別展示室
2019. 1. 12 （土）	北大阪ミュージアム・ネットワーク共催シンポジウム　大阪でエクスポを考える「博覧会の歩み－'70万博への道－」 基調講演 「EXPO'70と京大阪」　講師　井上　章一 報告 「映像でふりかえるお祭り広場の催し物」　講師　正木　喜勝 「本草・弄石と数寄者の煎茶会～木内石亭・木村蒹葭堂、柏木貨一郎・神田孝平、本山彦一～」　講師　山口　卓也 「日本の博覧会黎明期～大学南校物産会から湯島聖堂博覧会まで～」 講師　五月女　賢司 「内国勧業博覧会と大阪」　講師　白杉　一葉 「「20世紀少年」としての私－大阪と博覧会－」 講師　橋爪　節也 パネルディスカッション コーディネーター　中牧　弘允 パネリスト　井上　章一、正木　喜勝、山口　卓也、五月女賢司、白杉　一葉、橋爪　節也	130	梅田キャンパス ８階　KANDAI MeRISEホール
2019. 2. 13 （水）	ギャラリートーク「瓦経展」	9	博物館 特別展示室
2019. 3. 9 （土）	関西大学創立130周年記念特別研究費（なにわ大阪研究）研究成果中間報告会「なにわ大阪と本山彦一－大正期大阪への貢献と本山考古室－」 報告者　山口　卓也	18	増築棟１階 セミナー室

3　年史編纂室　(113101)

(1)　年史編纂室利用状況

スタッフ数 2018．5．1現在		2017年度 年間開館 日数	開館時間	年間利用者数（延べ人数）		
専任	非専任			2016年度	2017年度	2018年度
3 (3)	4 (1)	254	月　～　土　　10:00　～　16:00	7,924	7,362	10,168

(注) 1　スタッフ数のうち、博物館学芸員の資格を有する者を（　）内に内数で示している。
　　 2　スタッフ数は博物館事務室との兼務者を含めている。

(2)　年史編纂室月別利用状況

月	4	5	6	7	8	9	10	11	12	1	2	3	計
入館者数　開館日数	26	25	23	24	13	20	26	24	21	19	16	17	254
学生・教職員・一般その他	476	1,549	819	707	2,752	712	347	350	659	181	157	324	9,033
自校教育	490	367	60	218	0	0	0	0	0	0	0	0	1,135
合　計	966	1,916	879	925	2,752	712	347	350	659	181	157	324	10,168

(注) 1　「自校教育」の対象者には併設校の児童生徒を含む。
　　 2　2018年度は、企画展「簡文館の90年　－大学昇格から現在までー」を４月１日から３月23日まで開催している。

4　学術情報

(1)　学術情報システムの設備

ア　大学における情報アクセス　(114101)

（関西大学学術情報ネットワーク構成図【KAISER】）

2019年４月１日現在

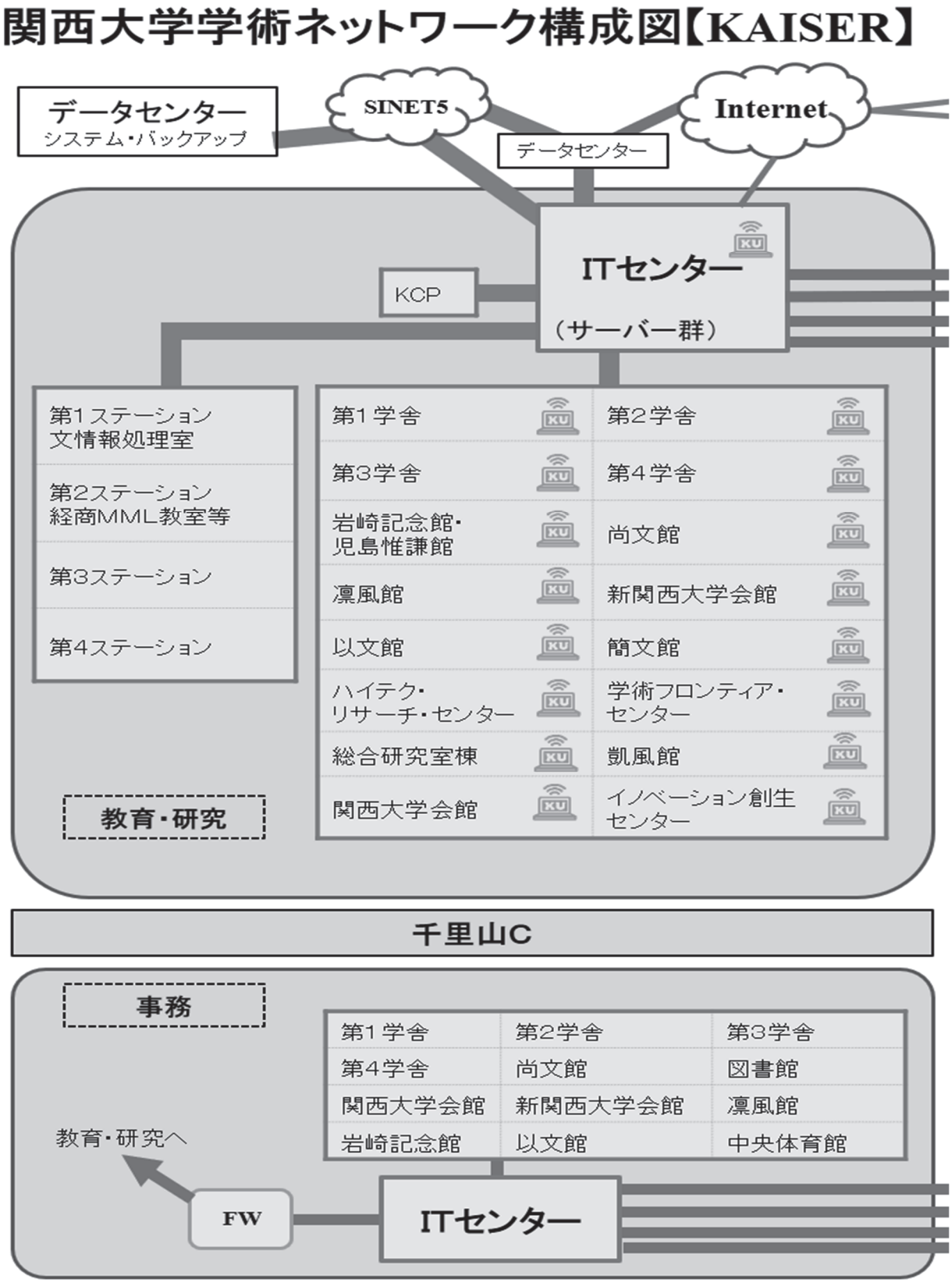

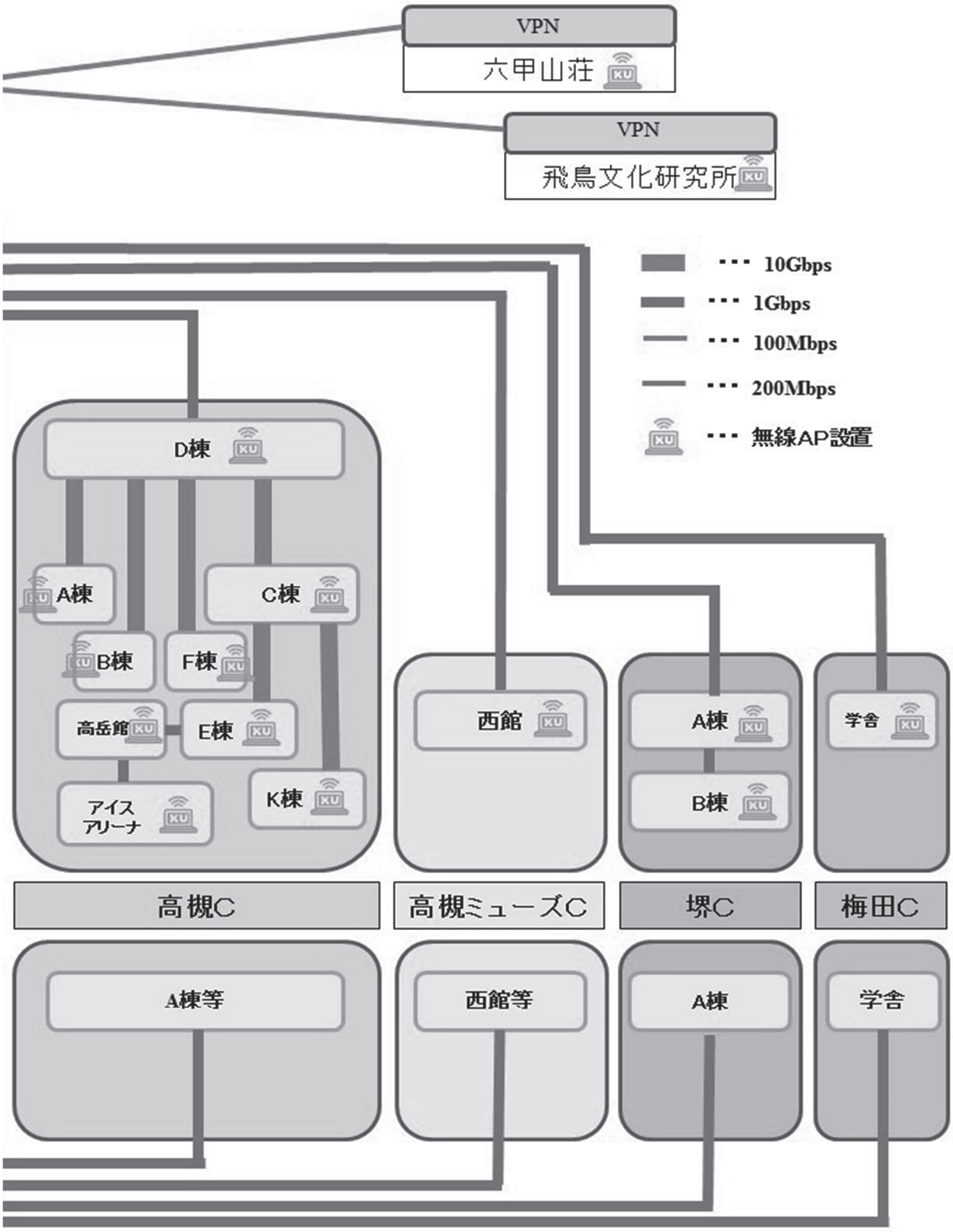
VPN
六甲山荘
VPN
飛鳥文化研究所
10Gbps
1Gbps
100Mbps
200Mbps
無線AP設置
D棟
A棟
C棟
B棟
F棟
高岳館
E棟
アイス
アリーナ
K棟
西館
A棟
B棟
学舎
高槻C
高槻ミューズC
堺C
梅田C
A棟等
西館等
A棟
学舎

イ　インフォメーションテクノロジーセンターのシステム環境　(114111)

（ア）　サービス利用環境

＜IT センター＞

１階

パソコン相談コーナー

PC　１台
ｵﾝﾃﾞﾏﾝﾄﾞﾌﾟﾘﾝﾀ　１台

メディアステーション

PC　４台
撮影・収録用機材　１式

３階

OMR コーナー

ﾏｰｸｼｰﾄ用 PC　１台
ﾏｰｸｼｰﾄ読取装置　１台
ﾓﾉｸﾛﾚｰｻﾞｰﾌﾟﾘﾝﾀ　１台

４階

オープン PC コーナー１

PC　38 台
ｵﾝﾃﾞﾏﾝﾄﾞﾌﾟﾘﾝﾀ　４台

オープン PC コーナー２

PC　65 台
ｵﾝﾃﾞﾏﾝﾄﾞﾌﾟﾘﾝﾀ　３台

オープン PC コーナー３

PC　35 台
ｵﾝﾃﾞﾏﾝﾄﾞﾌﾟﾘﾝﾀ　２台

クリエイティブワークコーナー

PC　４台

利用相談コーナー

ﾊﾟｽﾜｰﾄﾞ変更用 PC　１台

多目的会議室

ビデオ会議システム　１式

ＢＹＯＤエリア

電源コンセント　４口
無線 LAN

＜尚文館＞

１階

マルチメディア編集室

オーサリング用 PC　１台
録音ブース　　１式

マルチメディアスタジオ室

撮影・収録用機材　１式
バーチャルスタジオ用機器　１式

（イ） システム一覧

分類／種類	システム名	概　　要	サービス対象／利用部局
ＩＴトータル システム基盤	統合認証システム	学生、教職員、保護者等へシングルサインオンにより多彩でスムーズなサービスを提供	・全学
	データ連携基盤	教務、認証情報等を複数のシステム間で連携・同期させ、一元管理	
サービス系情報 システム	ＩＣカードシステム	学生証、教職員証をＩＣカード化し、入館管理や出席管理、健康管理等に活用	
	入館管理システム	セキュリティレベルに応じた入館コントロールを行い、ログ情報を収集	
	インフォメーションシステム （ポータルシステム）	学内各システムと連携して情報・サービスを提供	・全学生（非正規生を含む）、全教職員、保護者（学部生・併設校）
	モバイル関大 （スマートフォン版ポータルシステム）	インフォメーションシステムに連動するスマートフォン向けアプリ。キャンパスマップ、施設案内などのサービスを提供	・全学生(非正規生を含む) 全教職員、学外一般者（機能制限）
	学生カルテシステム	学生情報を一元管理、全学的に共有し学生一人ひとりに対するきめ細かな指導を支援	・事務職員 ・理工系学部・外国語学部教員
	学術情報システム	研究業績や研究論文など大学が所蔵する学術情報をデータベース化	・全教育職員 ※検索・照会は一般に公開 ・研究支援グループ（管理機能）
	学術リポジトリ	教育・研究成果、学術情報資料を収集・保存し学内外に公開	・全教育職員 ※検索・照会は一般に公開 ・図書館事務室（管理機能）
	図書館システム	約230万冊の蔵書管理に対応し、マイライブラリ・Ｗｅｂ貸出予約機能を装備	・全学生、教職員 ・図書館事務室（管理機能）
	図書館関係機関システム	研究所（５カ所）、資料室（３カ所）の図書、雑誌の検索、貸出管理を装備	・全学生、教職員 ※貸出機能は人権問題研究室のみ
	初中高図書室システム	併設校の図書検索、貸出管理	・併設校児童生徒、教諭、 事務職員
	キャリア支援システム （ＫＩＣＳＳ）	キャリアデザイン機能、活動支援機能を装備	・全学生（就職活動学生） ・キャリアセンター（管理機能）
	ＣＡＰシステム	学生に対し職務適性をアドバイスするなどキャリアプランニングを支援	・全学生 ・キャリアセンター（管理機能）
	エクステンション・リードセンター 受講生管理システム	リードセンターの講座、受講生を管理	・全学生、教職員、一般受講生 ・リードセンター（管理機能）
	クラブ管理システム	体育会、文化会、学術研究会、単独パート、ピア・コミュニティの部員登録や管理、事務局などへの諸届、戦績の管理	・全学生 ・スポーツ振興グループ、学生生活支援グループ（管理機能）
	健康管理システム	自動計測器との連携による診断データ収集および健診結果の閲覧	・全学生、教職員 ・保健管理センター（管理機能）
	薬品管理システム	劇毒物の保管量・使用量、高圧ガス、廃液の管理	・理工系学部学生・教職員
	心理相談システム (心理相談室電子カルテシステム)	電子カルテの一元管理	・心理相談室
	心理臨床電子カルテシステム	電子カルテの一元管理	・心理臨床センター教員、相談員、臨床心理専門職大学院生
	奨学金システム	各種奨学金の出願・選考・管理	・全学生 ・奨学支援グループ・国際部（管理機能）
	スタディー・アブロード・プログラム 支援システム	外国語学部「スタディー・アブロード・プログラム」の情報検索、連絡先の管理	・外国語学部生 ・政外オフィス、 ＳＡ支援センター
	学校インターンシップ管理システム	学校インターンシップ実習先および派遣学生の管理、統計データ作成	・高大連携センター
	学生相談支援システム	障がいのある学生に対する支援スタッフの円滑な支援の提供と相談記録	・学生相談・支援センター
教務系システム	学事システム（基幹系） （Ｃａｍｐｕｓｍａｔｅ－Ｊ、時間割編成支援システム）	学籍情報の管理、カリキュラム編成支援	・学部生・院生・非正規生／学事局 ・交換留学生／国際部
	学事システム（サービス系） （履修・成績Ｗｅｂサービス他）	履修および成績の一元管理	・全学生（非正規生含む） ・学事局（管理機能） ※一部検索・照会機能は全教職員
教務系システム	証明書自動発行システム	学生証を利用した証明書発行機能を装備	・全学生 ・学事局（管理機能）
	シラバスシステム	シラバス入稿、検索表示機能を装備	・一般公開 ・学事局（管理機能）
	出席管理システム	学生証を利用した授業出席データの収集・管理	・授業担当教員 ・学事局（管理機能）
	授業評価アンケートシステム	授業評価アンケートを収集、フィードバック	・全学生、全教員 ・学事局（管理機能）
	初中高教務システム	併設校の学籍、成績、進路指導等の一元管理	・併設校教諭、併設校事務職員
ｅラーニング	関大ＬＭＳ	授業資料の提示、テスト実施、レポート提出、採点等を装備	・全学生、全教員
	ＣＥＡＳ／Ｓａｋａｉシステム	デジタルコンテンツを活用した遠隔教育・個別学習	・授業担当教員 ・受講者
	講義収録・配信システム	講義の映像や資料等をインターネットや携帯情報端末に配信	・授業担当教員 ・受講者

(2)　学術情報システムの利用状況（2018年４月１日～2019年３月31日）（114201）

ア　電子メール（office365 Mail）利用状況

（ア）　受信数

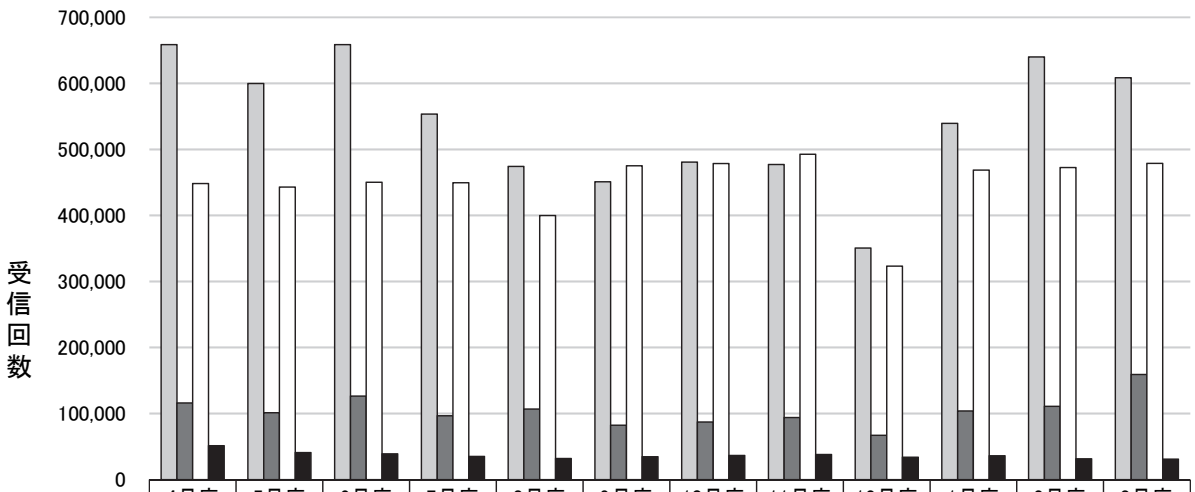

	4月度	5月度	6月度	7月度	8月度	9月度	10月度	11月度	12月度	1月度	2月度	3月度
□学生	658,784	599,706	658,638	553,398	474,179	450,887	480,688	477,110	350,593	539,510	639,925	608,555
■院生	115,892	101,205	126,487	96,537	106,751	82,181	87,044	93,849	66,977	103,808	110,761	159,167
□教員	448,178	442,879	450,270	449,549	399,741	475,293	478,716	492,612	323,260	468,609	472,570	478,848
■卒業生	51,341	40,802	38,895	34,880	31,833	34,559	36,360	37,958	33,900	36,017	31,405	30,854

（イ）　送信数

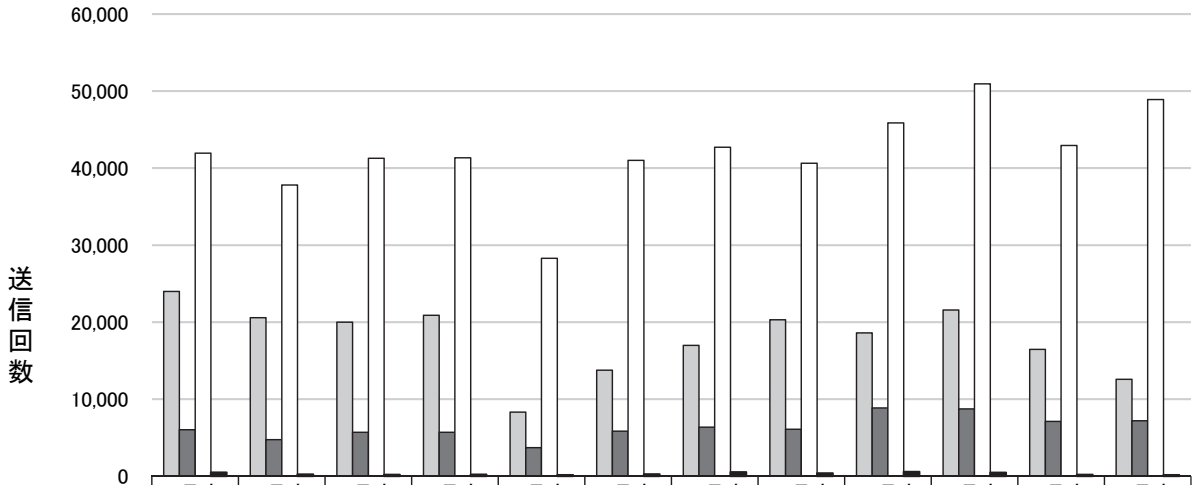

	4月度	5月度	6月度	7月度	8月度	9月度	10月度	11月度	12月度	1月度	2月度	3月度
□学生	23,984	20,577	19,993	20,894	8,322	13,773	16,999	20,313	18,618	21,577	16,469	12,575
■院生	6,041	4,755	5,706	5,715	3,713	5,848	6,380	6,095	8,856	8,737	7,110	7,197
□教員	41,940	37,799	41,282	41,331	28,292	41,008	42,702	40,631	45,865	50,941	42,941	48,894
■卒業生	498	253	205	231	157	264	535	395	581	481	207	154

イ　パソコン利用状況

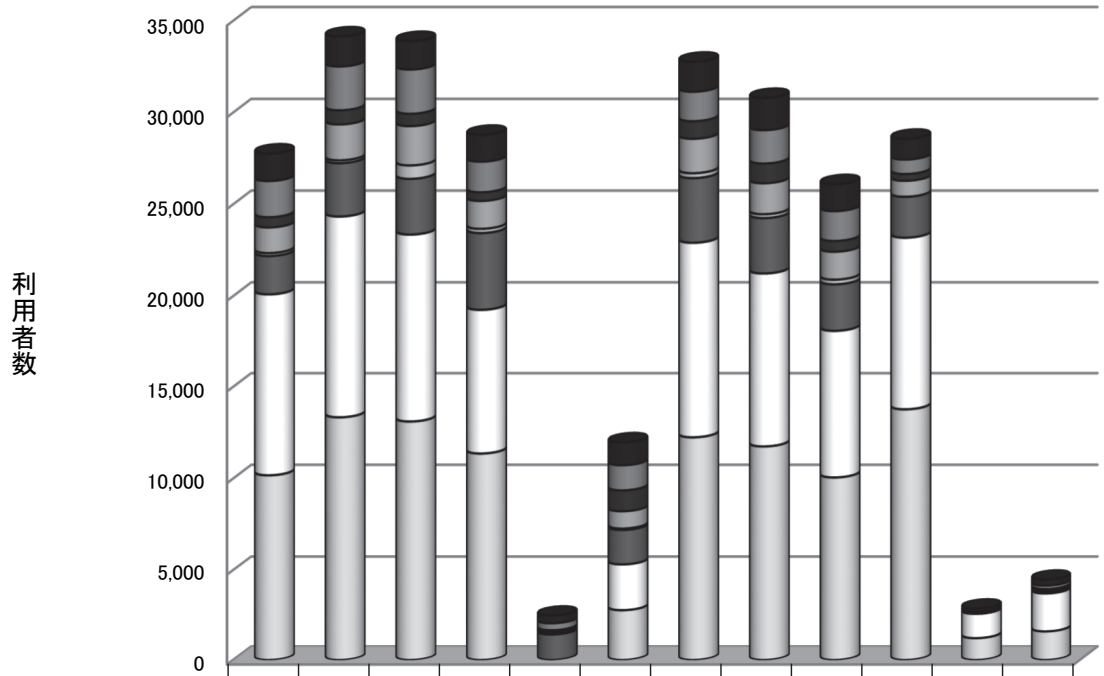

	4月	5月	6月	7月	8月	9月	10月	11月	12月	1月	2月	3月
■第4ステーション	1,491	1,634	1,550	1,457	425	1,240	1,630	1,749	1,463	1,125	161	329
■第3ステーション	1,975	2,390	2,411	1,671	389	1,374	1,608	1,819	1,627	790	42	200
■第2ステーション	553	766	671	467	117	1,136	955	1,073	584	366	56	136
■第1ステーション	1,399	1,957	2,141	1,521	41	946	1,875	1,687	1,521	871	30	99
□サテライトステーション2	160	153	733	231	77	72	268	211	257	0	0	0
■サテライトステーション1・ロビー	2,088	2,907	3,034	4,183	1,420	1,886	3,523	3,018	2,533	2,228	0	0
□オープンPCコーナー2	9,923	11,001	10,246	7,891	0	2,550	10,661	9,486	8,052	9,411	1,355	2,114
□オープンPCコーナー1、3	10,183	13,345	13,117	11,370	0	2,771	12,254	11,756	10,065	13,782	1,215	1,591

ウ　インフォメーションシステム・トップページ（ポータルシステム）利用状況

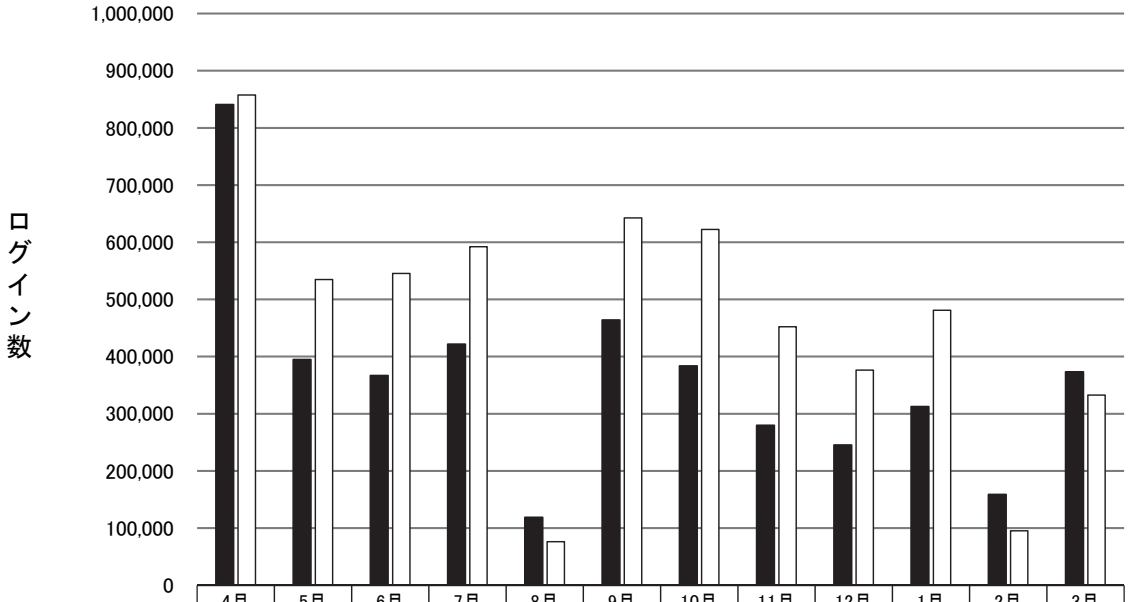

	4月	5月	6月	7月	8月	9月	10月	11月	12月	1月	2月	3月
■インフォメーションシステム	840,428	394,523	366,580	421,392	118,515	463,510	383,392	279,452	244,969	312,050	158,480	372,995
□モバイル関大	857,673	534,656	545,407	592,210	76,319	642,577	622,520	452,266	376,346	481,045	95,098	332,488

エ　アプリケーション別利用状況

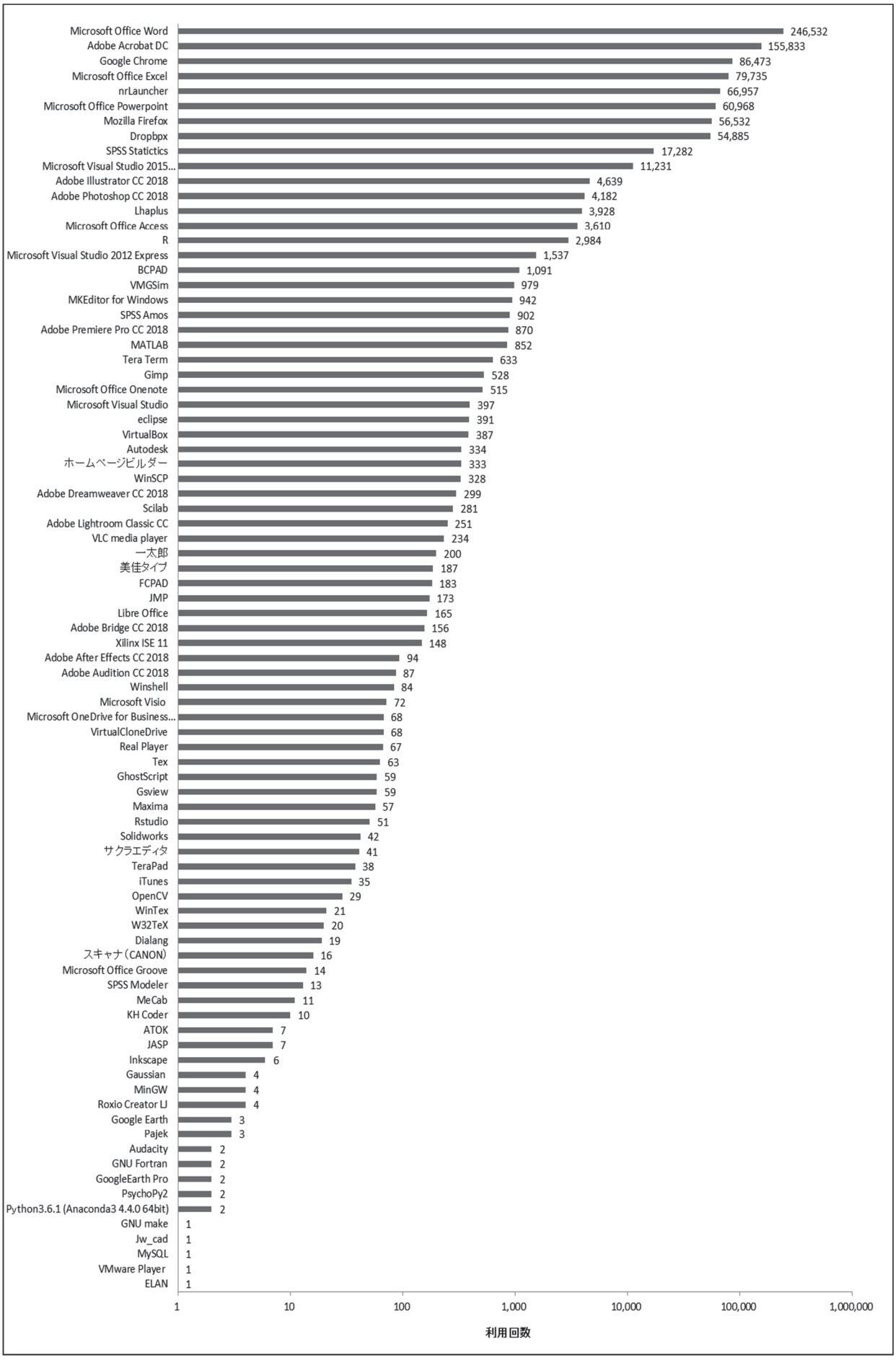

(3)　関西大学ウェブサイト　アクセス集計　(114301)

関西大学ウェブサイト (www.kansai-u.ac.jp)

2018年度　ページビュー数

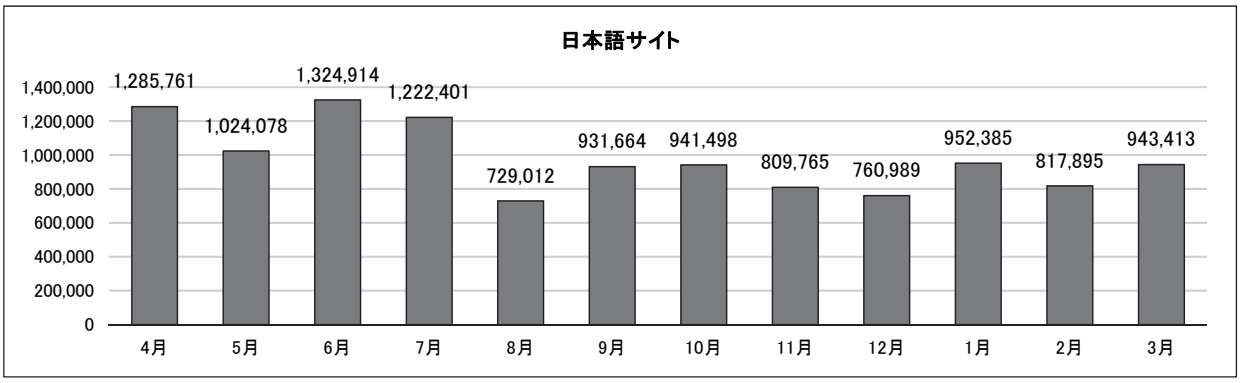

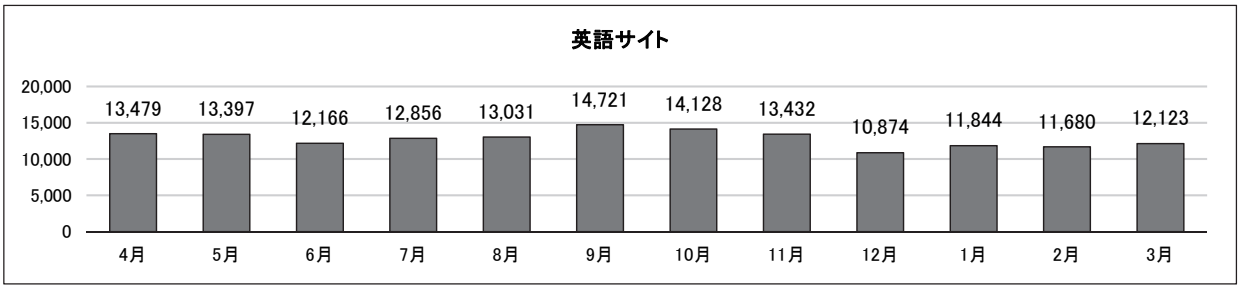

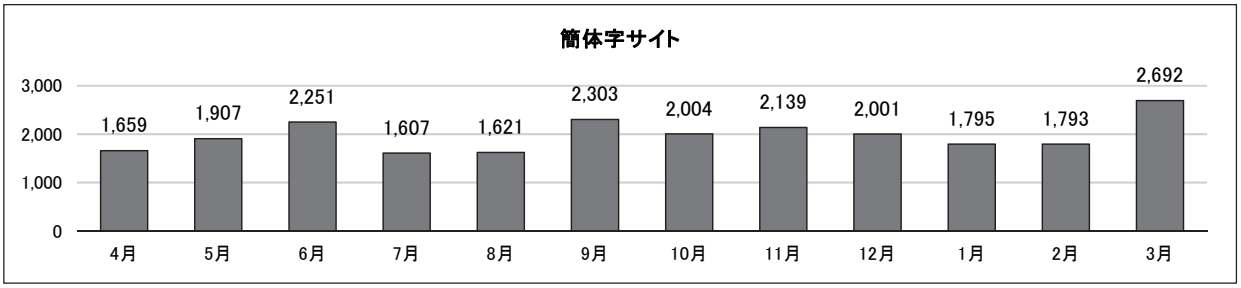

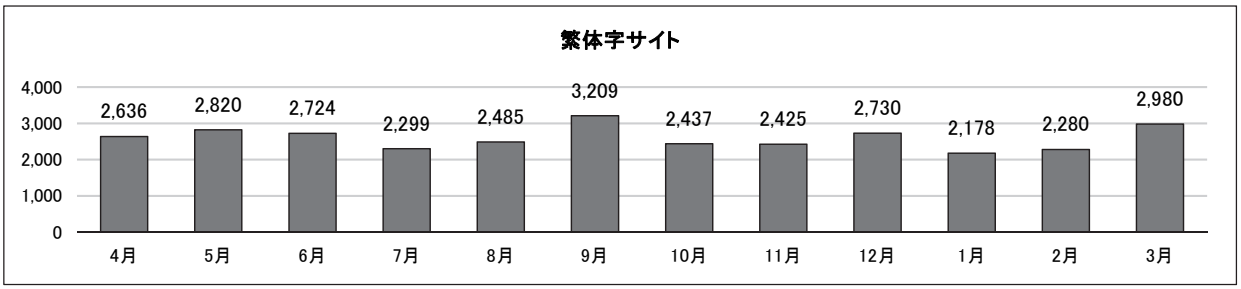

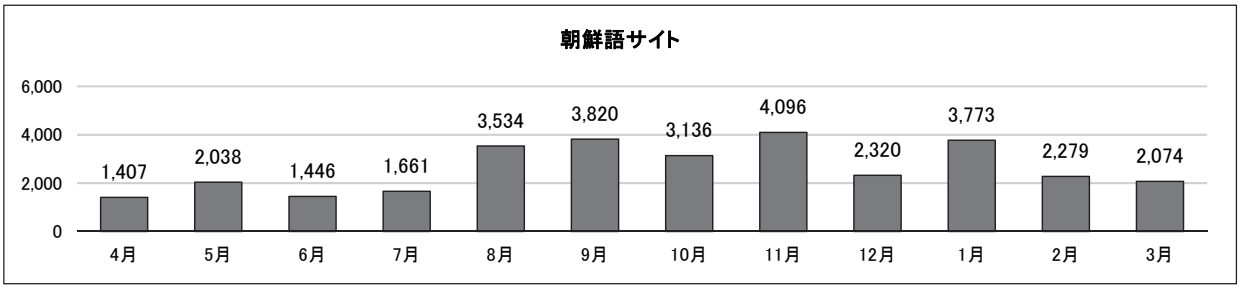

XII　社会連携

1　教育職員の社会的活動（国・自治体等からの委託）（121001）

(1)　教育職員の社会的活動（2018年度）

区　　分	法	文	経済	商	社会	政策創造	外国語	人間健康	総合情報	社会安全	システム理工	環境都市工	化学生命工	法務	会計	心理	教育推進	国際	合計
国（附属研究所を含む。）	3	2	1	0	3	1	0	3	1	3	2	8	0	0	1	0	0	0	28
都道府県・市町村	9	9	10	7	5	4	0	24	9	29	1	63	1	5	1	1	0	0	178
その他（民間団体等）	11	14	10	16	16	9	7	14	14	39	12	48	14	4	3	2	6	7	246
合　　計	23	25	21	23	24	14	7	41	24	71	15	119	15	9	5	3	6	7	452

（注）1　審議会、審査会、専門委員会、委員会等で１年以上任期のあるもの。
　　2　いずれも、大学に届け出のあったものの延べ人数。

2　公開講座等の状況

(1)　公開講座の開設状況　（122101）

区　分	(A)			募集人員（延べ数）			参加者（延べ数）(B)			1講座当たりの平均受講者数 B/A			備　　考
	2016年度	2017年度	2018年度	2016年度	2017年度	2018年度	2016年度	2017年度	2018年度	2016年度	2017年度	2018年度	
地域連携センター	9	9	9	1,800	1,800	1,800	1,147	1,375	877	127.4	152.8	97.4	生涯学習吹田市民大学 関西大学講座
	10	10	10	3,000	2,000	2,000	1,419	1,810	1,410	141.9	181.0	141.0	関西大学おおさか文化セミナー
	3	3	3	150	150	150	151	97	167	50.3	32.3	55.7	関西大学公開講座（高槻市）
	8	8	8	800	800	800	419	353	428	52.4	44.1	53.5	関西大学サタデーカレッジ
	—	2	2	—	300	300	—	82	99	—	41.0	49.5	関西大学文化学術セミナー
	2	4	4	60	96	80	30	70	79	15.0	17.5	19.8	高槻市「夏休み子ども大学」
	3	3	3	1,150	1,150	1,250	976	690	839	325.3	230.0	279.7	かんだい明日香まほろば講座
博物館	3	3	3	750	450	260	107	238	312	35.7	79.3	104.0	関西大学ミュージアム講座 ※2016年度まで地域連携センターとの共催
教育後援会	11	12	12	1,800	1,800	1,800	1,301	1,371	1,508	118.3	114.3	125.7	飛鳥史学文学講座－やまと・あすか・まほろば塾－
計	49	54	54	9,510	8,546	8,440	5,550	6,086	5,719	113.3	112.7	105.9	

（注）　ここでいう公開講座とは、大学が社会人などを対象に開講する授業や、授業に匹敵する内容の講座をいう。シンポジウム、講演会は含めない。

(2)　公開講演会・シンポジウム等（(1)以外のもの）の状況　(122201)

開催日	テーマ等	講師	参加者数	所管部署	備考
11月17日	関西大学経済学部・経済学研究科 中央財経大学財政税務学院 共同シンポジウム 日本と中国の税・財政　―これからの課題―		約　50	経済学部	近畿税理士会 協賛
	新しい時代における中国税制改革の方向	中央財経大学財政税務学院 楊　華			
	Promote the reform of refined oil consumption tax, Improve the national governance system	中央財経大学財政税務学院 白　彦鋒			
	The Overview of China's Budget and Budget Management	中央財経大学財政税務学院 肖　鵬			
6月16日	事故・災害からの回復と保険	社会安全学部　准教授 桑名　謹三 大阪府安全対策グループ　課長補佐 部家　崇志	39	社会安全学部	高槻ミューズキャンパス公開講座
11月17日	地震が再びきても大丈夫？ ～大阪北部地震の経験から～	社会安全学部　教授 一井　康二 京都大学防災研究所　助教 山田　真澄	84		
4月13日 ～ 6月22日 (金曜日開催)	企業・組織の安全・安･対策				社会安全学部　大阪連続セミナー
	第１回「開講の挨拶／安全安･社会と社会安全学」	社会安全学部　教授 安部　誠治	31		
	第２回「企業・組織のリスクマネジメント総論」	社会安全学部　教授 亀井　克之	34		
	第３回「情報セキュリティの罠と対策」	社会安全学部　准教授 河野　和宏	28		
	第４回「ISO22320（社会セキュリティ緊急事態管理）とその実践」	社会安全学部　教授 永松　伸吾	25		
	第５回「企業におけるヒューマンエラーとその対策」	社会安全学部　教授 中村　隆宏	28		
	第６回「危機対応における情報共有と広報」	社会安全学部　准教授 近藤　誠司	25		
	第７回「グローバル企業のコンプライアンスと危機管理」	社会安全学部　教授 髙野　一彦	29		
	第８回「企業のリスクファイナンス」	社会安全学部　准教授 桑名　謹三	24		
	第９回「BCPのための地震時被害予測の考え方」	社会安全学部　教授 一井　康二	27		
	第10回「迫りくる国難災害リスク」	社会安全学部　特別任命教授 河田　惠昭	25		
7月14日	文部科学大臣表彰受賞記念講演会	環境都市工学部　教授 江川　直樹	約　200	環境都市工学部	
7月18日	研究者のためのオープンデータセミナー	国立情報学研究所 情報学プリンシプル研究系　教授 武田　英明	約　70	研究支援・社会連携グループ	
10月12日	食品の革新的保存・流通技術研究開発プラットフォーム公開シンポジウム		約　70		農林水産省委託事業「知」の集積による産学連携推進事業のうち研究開発プラットフォーム運営等委託事業
	「知」の集積と活用の場の紹介	農林水産省　農林水産技術会議事務局 研究推進課　産学連携室　産学連携担当専門官 野田　幸太郎			
	食品の革新的保存・流通技術研究開発プラットフォームの紹介	学長室URA 曽根　裕文			
	プラットフォーム傘下のコンソーシアム概要紹介・ パネルディスカッション	化学生命工学部　教授 河原　秀久			
		大阪大学　産業科学研究所　特任准教授 川上　茂樹			
		茨城大学　農学部　教授 井上　栄一			
		福岡県産業・科学技術振興財団 地域連携コーディネーター 後郷　吉彦			
2月16日	関西大学特別公開講座　大同生命寄付講座「関西中小企業の活性化と経営革新セミナー」		51		
	ファブ有ベンチャー中小企業でも 企画・開発・設計・製造・工事・販売 仕組みを作って新しい製造業で日本を元気に	株式会社ノエックス代表取締役社長 山田　祐輝			
	町工場の変革への挑戦 ベンチャー型事業承継で目指す中小企業のイノベーション	株式会社木幡計器製作所　代表取締役 木幡　巌			
7月18日	『ブランド創造都市』大阪の再構築に向けた課題―食、健康・スポーツ、安全―		49	経済・政治研究所 (研究所事務グループ)	第227回産業セミナー
	大阪ブランドに関する府民調査からみえてきたこと ―2005年調査との比較―	商学部　教授 陶山　計介			
	報告・ディスカッション	人間健康学部　教授 杉本　厚夫			
		人間健康学部　教授 西山　哲郎			
		商学部　教授 飴野　仁子			
		社会安全学部　教授 亀井　克之			
9月5日	大阪の都市貧困問題とその解決への展望	政策創造学部　教授 石田　成則	7		第228回産業セミナー
	子どもの貧困の現状と課題	人間健康学部　教授 岡田　忠克			
10月11日	支出が目的の会計と収入が目的の会計の相違	大学院会計研究科　教授 柴　健次	25		第229回産業セミナー
	イギリスにおけるエビデンスに基づく政策と公会計	商学部　教授 馬場　英朗			

開催日	テーマ等	講師	参加者数	所管部署	備考
10月31日	工業所有権からみる明治後期大阪	商学部　教授 西村　成弘	35	経済・政治研究所 （研究所事務グループ）	第230回産業セミナー
	「西部大開発」から「一帯一路」へ ―中国西部地域の現状と将来―	経済学部　教授 北波　道子			
11月21日	アフリカ資源国の苦悩 ―石油がナイジェリアにもたらしたもの―	経済学部　教授 新熊　隆嘉	24		第231回産業セミナー
	アフリカの伝統的知識とバイオイノベーション ―知財制度の再構築化と産官学連携―	法学部　教授 山名　美加			
10月16日	トランプ大統領が描く新しい経済秩序 ～米中貿易戦争と日本への影響～	丸三証券株式会社　経済調査部長 安達　誠司	91		第212回公開講座
11月16日	政治と行政 ～パラドクスのチューニング～	吹田市長 後藤　圭二	99		第213回公開講座
５月７日	事業承継と個人保証 経営者の心身への影響	事業承継 Lab. 代表 津島　晃一	32		第１回公開セミナー
６月18日			地震の為中止		第３回公開セミナー
６月６日	海外における安全管理と健康管理	外務省領事局　海外邦人安全課長 石瀬　素行	200		第２回公開セミナー
６月25日	堺市・耳原総合病院におけるホスピタルアートの取り組み いかにホスピタルアートの導入を決断し実現してきたか	堺市・耳原総合病院　院長 奥村　伸二	18		第４回公開セミナー
７月21日	財政健全化と公立病院改革	熊本県立大学　総合管理学部　教授 森　美智代	12		第５回公開セミナー
７月31日	第一部 あんしん財団・大妻女子大学「ＡＭＡＲＯＫ経営者健康あんしんアクション」 「南フランス発　健康経営の新たな視点　・日仏比較研究に学ぶオーナー経営者・個人事業主の健康」	大妻女子大学　人間関係学部　教授 尾久　裕紀	78		第６回公開セミナー
	第二部　　トーク・セッション トップランナーと市民との交流に学ぶ「健康」	マラソンランナー 吉田　香織　他			
８月１日	開発途上国における知的財産の最新事情	株式会社中野製作所　代表取締役 中野　彰　他	32		第７回公開セミナー
10月５日	アフリカの経済発展と知的財産制度の役割 ―アフリカ知的財産機関（OAPI）の事例を通して―	アフリカ知的財産機関（OAPI） リーガルアドバイザー Fabrice　Manga	16		第８回公開セミナー
10月17日	海外旅行・留学における安全管理と健康管理	外務省領事局　海外邦人安全課長 森　和也	153		第９回公開セミナー
10月18日	アフリカの伝統的知識に基づくイノベーションの最前線 ―プレトリア大学の事例より―	プレトリア大学　化学学部　学部長 Vinesh　Maharaj	12		第10回公開セミナー
11月７日	第８回大阪マラソンに向けて市民マラソンを考える	人間健康学部　教授 杉本　厚夫	7		第11回公開セミナー
		社会安全学部　教授 亀井　克之			
11月10日	南アフリカにおけるバイオイノベーションとSANBioネットワークの最前線	南アフリカ国立科学産業研究評議院（CSIR） SANBio Hub部総括責任者 Sechaba　Bareetseng	11		第12回公開セミナー
11月24日	地方債市場の現状及び地方公会計・地方債に関する論点	株式会社野村資本市場研究所 主任研究員 江夏　あかね	11		第13回公開セミナー
12月14日	2025年大阪万博決定：『ブランド創造都市』大阪の再構築に向けた課題―食、健康・スポーツ、安全―		31		第14回公開セミナー
	大阪ブランドのイメージ・資源と住民満足・推奨意向 ―この10年の変化―	長崎県立大学　経済学部　講師 大田　謙一郎　他			
	報告・ディスカッション	人間健康学部　教授 杉本　厚夫			
		人間健康学部　教授 西山　哲郎			
		商学部　教授 飴野　仁子			
		社会安全学部　教授 亀井　克之			
１月12日	都市経営とディスクロージャー		44		第15回公開セミナー（第３回ディスクロージャーサミット）
	大阪市政の改革における公会計的視点の導入経緯について	大阪市会計管理者兼会計室長 堀　秀司			
	大阪市における公会計制度改革の取組について	大阪市会計室新公会計制度担当課長 竹田　功			
	コメント	公認会計士 中川　美雪			
	討論　都市経営とディスクロージャー	堀　秀司　他			
３月16日	「2025大阪・関西万博に向けて地域社会と健康を考える」増田明美講演会		83		関西大学経済・政治研究所 関西大学教育研究高度化促進費 大阪能率協会公開セミナー
	マラソンの語り部大いに語る。 千葉県いすみ健康マラソンから2025大阪まで	大阪芸術大学　教授 増田　明美			
	大阪マラソン調査から見えてきたもの	人間健康学部　教授 杉本　厚夫			
	関西マスターズ2021に向けて	人間健康学部　教授 西山　哲郎			
	2025に向けた大阪ブランド	商学部　教授 陶山　計介			
	コメント：大阪の食	商学部　教授 飴野　仁子			
	総合司会	社会安全学部　教授 亀井　克之			

開催日	テーマ等	講師	参加者数	所管部署	備考
4月28日	国際シンポジウム「山本竟山の書と学問　湖南・雨山・鉄斎・南岳との文人交流ネットワーク」		111	東西学術研究所（研究所事務グループ）	関西大学博物館共催
	西冷印社早期社員名簿に関する研究	西冷印社理事 余　正 ＊体調不良のため欠席、講演原稿代読			
	山本竟山と楊守敬	京都教育大学　名誉教授 杉村　邦彦			
	京都寄寓時代の羅振玉の書学関連活動	日本女子大学　講師 張　明傑			
	竟山の中国デビューと清末の金石学 ―南帖北碑論にふれて―	文学部　教授 陶　徳民			
	“六朝書道”と晋唐書法 ―平安書道会の方向性をめぐって―	滋賀大学　教授 中村　史朗			
	山本竟山と長尾雨山：雨山関係資料について	京都国立博物館　主任研究員 呉　孟晋			
	“海上画派”と二十世紀前期絵画史における趙之謙	西冷印社副研究員 張　鈺霖			
10月26日	第58回泊園記念講座 東西学術研究と文化交渉―石濱純太郎没後50年記念国際シンポジウム		119		
	シンポジウム開催にあたって ―石濱純太郎と泊園書院・関西大学	文学部教授、泊園記念会会長 吾妻　重二			
	父純太郎の思い出	石濱純太郎先生令息 石濱　俊造			
	石濱純太郎とアレクセーエフ	京都大学名誉教授 復旦大学歴史学系特聘教授 高田　時雄			
	早期對西夏佛教的研究：聶歴山與石濱純太郎	中国人民大学国学院教授 キリル・ソローニン ＊体調不良のため欠席、講演原稿代読			
	石滨纯太郎的东方学研究	浙江大学歴史系教授兼主任 劉　進宝			
	石濱純太郎と関西大学吉田文庫	文学部　准教授 池尻　陽子			
10月27日	石濱純太郎のめざした『東洋学』―その学術活動と収書―	東京外国語大学　名誉教授 中見　立夫	91		
	石濱純太郎とロシアの東洋学者たちとの日露文化交渉 ―ネフスキーを中心に―	大阪大学　名誉教授 生田　美智子			
	内藤湖南との交流に見る石濱純太郎	外国語学部　教授 玄　幸子			
	石濱文庫蔵満漢関係文献資料について	外国語学部　教授 内田　慶市			
	石濱純太郎・石濱恒夫と懐徳堂	大阪大学　文学研究科　教授 湯浅　邦弘			
	大阪大学図書館石濱文庫の調査・研究の現況	大阪大学　文学研究科　教授 堤　一昭			
	パリ・ソンムラールからの葉書 ―石濱純太郎宛の小出楢重による便り―	文学部　教授 中谷　伸生			
	石濱純太郎と文学者	文学部　教授 増田　周子			
	近世末期の淡路における儒学者の系譜 ―石濱家の学問的環境を探る―	四国大学　文学部　教授 太田　剛			
	淡路島の歴史を探る益習の集いの活動紹介	「益習の集い」会長 三宅　玉峰			
	石濱家と讃岐	英明高等学校　教諭 田山　泰三			
	明治・大正・昭和初期の石濱家～漢学・文学・帝大人脈～	早稲田大学　教育・総合科学学術院 教授 石濱　裕美子			
12月15日	国際シンポジウム「國語施策/言文一致運動を東アジアの視點から考える」		約 100		主催：科学研究費基盤A「明治日本の言文一致；国語施策と中国をはじめとする漢字圏諸国への波及についての研究」
	言文二致の理想―胡適の国語教育論	京都大学　教授 平田　昌司			
	漢字文化圏における言文一致の語彙的基盤について	教授 沈　国威			
	陳独秀の言文一致思想	同志社大学教授・東京大学名誉教授 村田　雄二郎			
	20世紀初頭のベトナムにおける学校制度と新聞から見た文言一致 ―改良科挙（1906-1919）と南風雑誌（1917-1934）の場合	ベトナム国家大学　ハノイ校付属人文社会科学大学　准教授 Pham Van Khoai コメント＝岩月 純一(東京大学教授)			
	From Speaking to Writing "Pure Vietnamese Language" Vietnamese Language Practice under the Impacts of the Second-Half 19th Century's Colonial Linguistic Policy	ベトナム・フルブライト大学 創立教員 Nguyen Nam コメント＝岩月 純一(東京大学教授)			
	魯迅・周作人兄弟の文言文翻訳と五四〈新体白話〉の生成	北京郵電大学　准教授 宋　声泉			
	江戸後期における西南雄藩のカリキュラム―言文一致前史として―	東京大学　教授 林　少陽			
9月6日	ジレンマ状況における自動運転―トロリー問題を契機として―	ミュンヘン大学　法学部　教授 アルミン・エングレンダー	30	法学研究所（研究所事務グループ）	第141回特別研究会
2月20日	法的観点から見る日韓両国における『過去の清算』の今 ―韓国大法院強制動員判決を中心に―	慶北大学　法学専門大学院　教授 金　昌禄	33		第142回特別研究会
2月23日	韓国における憲法裁判と憲法訴願―平等権を含む最新判例の傾向―	嶺南大学　法学専門大学院　教授 徐　輔健	12		第143回特別研究会
3月23日	刑事手続における協議・合意制度―日本型司法取引の特徴と問題点―	青山学院大学　大学院法務研究科　教授 後藤　昭 弁護士 秋田　真志	22		第144回特別研究会
3月27日	AI時代の消費者紛争解決	ケンブリッジ大学　専任講師 フェリックス・シュテフェック	24		第145回特別研究会

開催日	テーマ等	講師	参加者数	所管部署	備考
12月１日	市民社会研究サミット2018―今後10年の研究戦略会議―		40	法学研究所（研究所事務グループ）	第54回公開講座
	NPO・市民活動のイメージに関する実証分析	法学部　教授 坂本　治也			
	坂本治也編『市民社会論』の書評と今後の研究アジェンダの提示	立教大学　コミュニティ福祉学部　教授 藤井　敦史			
	パネルディスカッション：市民社会研究は何を分析するべきか	関西学院大学　法学部　教授、日本NPO学会会長 岡本　仁宏			
		名古屋大学　法学部　教授 後　房雄			
		立命館大学　政策科学部　教授 桜井　政成			
		筑波大学　人文社会系　准教授 山本　英弘			
10月22日	『保護』と『宗主』―近代東アジアにおける国際法の意義		20		【「帝国」的実践研究班】第１回公開研究会
	国際法学における「保護関係」と「宗主関係」の概念的区別	法学部　教授 西　平等			
	国際法における「保護」概念の形成とその意義	国際教養大学 アジア地域研究連携機構　副機構長 豊田　哲也			
	立作太郎における「保護権」と「宗主権」	佐野日本大学短期大学　教授 川副　令			
11月10日	<関西大学３研究所合同シンポジウム>デジタル時代の人文・社会科学		59	東西学術研究所 経済・政治研究所 法学研究所 （研究所事務グループ）	
	基調講演 オープン人文学の現在と展望	国立情報学研究所　准教授 大向　一輝			
	講演 デジタル情報と言語の研究	大阪大学　文学研究科　教授 田野村　忠温			
	社会技術複合体を対象とする社会科学	東京工業大学　情報理工学院　教授 出口　弘			
	議会制民主主義とアーカイブズ ―日本国憲法における公文書管理論	白鴎大学　法政策研究所長 法学部　教授 岡田　順太			
	総合討論				
６月23日	ベンダーからのデジタルアーカイブの提案 ～コンテンツホルダーとベンダーの良い関係！～	ＮＴＴデータ 成川　絵梨　他	63	アジア・オープン・リサーチセンター（研究所事務グループ）	KU-ORCASワークショップ
８月９日	(東)アジア研究×図書館×デジタルヒューマニティーズ	ハーバード・イェンチン図書館 マクヴェイ　山田　久仁子　他	38		KU-ORCAS講演会
９月23日	飛鳥の古墳と新羅慶州の古墳	文学部　准教授 井上　主税　他	30		KU-ORCASユニット３国際研究集会
10月13日	ガッツリ学ぶTEI一日講座～TEIの入門から応用まで～	人文情報学研究所　主席研究員 永崎　研宣	14		KU-ORCAS講習会
10月14日	関西大学所蔵古書で見る大阪から東アジアへの視点	文学部　教授 中谷　伸生	40		KU-ORCAS古本大学講座
11月１日	東アジア図書館とデジタルアーカイブ	プリンストン大学東アジア図書館長 Dr.Martin Heijdra　他	63		KU-ORCASフォーラム（図書館総合展）
11月４日	高等学校生徒を対象とした飛鳥地域の調査研究成果の公開プログラム	文学部　教授 米田　文孝　他	22		KU-ORCAS飛鳥考古学巡検セミナー
２月９日	近代東アジアにおける西洋料理の伝播と受容	外国語学部　教授 内田　慶市　他	50		KU-ORCAS研究会
５月25日	部落差別をはじめとする社会的課題の実践的解決 「高槻富田地区における包摂型のまちづくり」	委嘱研究員 岡本　工介	47	人権問題研究室	第93回公開講座
６月22日	非転向を貫いた朝鮮語学者たち ―朝鮮語学会事件を考える―	外国語学部　特別契約教授 熊谷　明泰	108		第94回公開講座
10月26日	人と社会をむすぶソーシャルワークを社会学的に再検討する ―総合的社会認識の福祉教育の可能性―	人間健康学部　准教授 西川　知亨	37		第95回公開講座
11月30日	セクシュアル・ハラスメント30年 ―何がどう変わったのか―	社会学部　教授 石元　清英	132		第96回公開講座
11月16日	多様な性を生きる ～「マイノリティ問題」を超えて～	文学部　准教授 井谷　聡子	114		関西大学・豊中市共催による人権講座
４月25日	RISS Seminar on Empirical Micro Analysis		13	ソシオネットワーク戦略研究機構	共催：経済学会
	Effort and Compensation in Relational Contracts	サンタクララ大学　准教授 Desmond (Ho-Fu) Lo			
５月30日	RISS Seminar Series		11		
	A Manufacturer's incentive to Open Its Direct Channel and Its Impact on Welfare	大阪大学　教授 松島　法明			
７月５日	CEE and RISS Seminar Series on Experimental Economics（第12回）		4		
	Tree construction and backward induction: a mobile experiment	マイアミ大学　助教授 Alex R. Horenstein			
７月９日	CEE and RISS Seminar Series on Experimental Economics（第13回）		9		
	スマートフォンゲームユーザーの課金行動に関する調査	芝浦工業大学　教授 小山　友介			
	Higher order risk attitudes and prevention under different timings of loss (joint with Eungik Lee)	大阪大学　講師 舛田　武仁			
７月13日	Data Science Laboratory Workshop　小売業の新たな視角（New Insight into Retailing）		25		
	New consumer era, New retail	アリババ研究院 呂　志彬			
	急成長を遂げる中国EC市場と日系企業の課題	株式会社野村総合研究所 郷　裕			
	データマイニングのビジネス応用における諸問題	教授 矢田　勝俊			

開催日	テーマ等	講師	参加者数	所管部署	備考
8月2日	セミナートーク		22	ソシオネットワーク戦略研究機構	
	Large-Scale Demand Estimation with Search Data	コロンビア大学　助教 天野　友道			
	When negative online consumer reviews work? --A perspective of minority social influence	東洋大学　専任講師 李　振			
8月4日	公開講座		105		
	誰が他人とどのように協力するのか？	教授 小川　一仁			
	詐欺的・ボッタクリ金融商品から身を守るには？	教授 本西　泰三			
11月11日	RISS-CEE 共催 ワークショップ ―マッチング理論の現在とその社会実装に向けて―		22		
	Should matching markets be centralized or decentralized, or else? (co-authored with Taro Kumano and Morimitsu Kurino)	京都大学大学院生 丸谷　恭平			
	Strategy-proofness and efficiency in assignment problem with discrete payments (co-authored with Shigehiro Serizawa)	大阪大学大学院生 酒井　良祐			
	Integrating School Districts: Balance, Diversity, and Welfare (co-authored with Fuhito Kojima and Bumin Yenmez)	シドニー工科大学　教授 Isa Hafalir			
	Existence of a Stable Outcome under Observable Substitutability across Doctors in Many-to-Many Matching with Contracts (co-authored with Toshiyuki Hirai)	信州大学　講師 坂東　桂介			
	Singles Monotonicity and Stability in One-to-One Matching Problems (co-authored with Yoichi Kasajima)	早稲田大学　教授 戸田　学			
	Testable implications of fair allocations	首都大学東京　助教 我妻　靖			
	Spurious Strategy-Proofness: Peer Effects and Counterfactuals in Market Design	神戸大学　講師 糟谷　祐介			
	Double Implementation in dominant Strategy Equilibria and Ex Post Equilibria with Private Values	東京工業大学大学院生 萩原　誠			
11月17日	RISS研究会		7		共催：Monetary Economic Workshop
	Is Financial Literacy a Dangerous Thing?: Behavioral Factors and Financial Choices of Consumers	教授 本西　泰三			
	Firm Heterogeneity and the Dynamics of Credit Rationing in Japan	准教授 溝端　泰和			
12月12日	RISS Seminar Series		6		共催：経済学会
	Coordination and Organization Design: Theory and Micro-evidence	サンタクララ大学　准教授 Desmond (Ho-Fu) Lo			
1月17日	CEE and RISS Seminar Series on Experimental Economics（第14回）		9		
	ミニマムゲームにおける連続時間チープトークの効果	大阪府立大学大学院　博士課程 禿　寿			
	太平洋戦争開戦時の日本指導部の意思決定	摂南大学　准教授 牧野　邦昭			
1月31日	RISS Seminar Series		7		共催：経済学会
	Samuelson's Dictum: Evidence, Theory, and Implications	カリフォルニア大学　准教授 Giacomo Rondina			
2月28日	RISS-CEE共催ワークショップ　金融・通信市場の消費者行動		13		
	Is Financial Literacy a Dangerous Thing?: Financial Literacy, Behavioral Factors, and Financial Choices of Consumers	教授 本西　泰三			
	投資信託の資金フローと個人投資家行動	関西学院大学　教授 阿萬　弘行			
	非公開	東京経済大学　准教授 黒田　敏史			
	広告は過剰なのか、過小なのか？ ―広告への抵抗感が広告量に与える影響に関する分析―	長崎大学　教授 宍倉　学			
3月8日	ブロードラーニングチュートリアル DSラボ国際講演会		7		
	Broad learning system: An effective and efficient incremental learning system without the need for deep architecture	マカオ大学　教授 Philip Chen			
3月11日	CEE and RISS Seminar Series on Experimental Economics（第15回）		12		
	Reference Dependence and Monetary Incentive -Evidence from Major League Baseball-	大阪大学大学院　修士課程 丹治　伶峰			
	Higher cognitive ability promotes cooperation in infinitely repeated prisoner's dilemma games and deviation in finitely repeated games: Experimental evidence	日本経済大学　専任講師 川村　哲也			
1月24日 1月25日	超スマート社会の実現に向けた新技術の潮流	国立研究開発法人科学技術振興機構　研究開発戦略センター 総括ユニットリーダー研究監 永野 智己	874	先端科学技術推進機構グループ	第23回先端科学技術シンポジウム
	その他　招待講演28件、一般公演54件				
8月1日	記号創発ロボティクス：人と共存するこれからのAI・ロボティクス	電気通信大学大学院　教授 長井　隆行	28		研究部門別発表会
	パーソナルアシスタントロボットが拓く感性検索システムの未来	システム理工学部　教授 徳丸 正孝			
	概念マップを用いた学習支援システムと知識の外化支援技術	システム理工学部　准教授 小尻 智子			
3月12日	Natural products for cosmetic use	化学生命工学部　教授 長岡　康夫	14		
	Potentials of valuable weeds (Artemesia annua and Cyperus aromaticus) as alternative strategies for combating mosquito-borne diseases	マレーシア科学大学名誉教授・Sunrich Biotech社顧問 Chan Lai Keng			
	Palm Oil: The myths and realities	マレーシア科学大学名誉教授・Distech Resources社役員 Boey Peng Lim			

開催日	テーマ等	講師	参加者数	所管部署	備考
３月６日	医療機器の上市までのステップとバイオデザインの教え	大阪医科大学専門教授 大阪医科大学附属病院診療科長 根本　慎太郎	24	先端科学技術推進機構グループ	医工薬連携研究センター講演会
９月21日	Printed Paper-Based Low-Cost Analytical Devices	Keio University Prof.　Daniel Citterio	70		戦略基盤プロジェクトによる講演会等
	Study on Alcohol-Intake Detection Sensor by Photoplethysmogram Signal Anal	Faculty of Engineering Science Prof. OMURA Yasuhisa			
	Application of metal nanoclusters to biomedical materia	Faculty of Engineering Science Prof. INADA Mitsuru			
	Biosensing devices using nanostructures	Faculty of Engineering Science Prof. ITO Takeshi			
	Force sensor for detecting insect motion using a hydrogel sheet with lattice pattern	Graduate student Y. Guan			
５月９日	Polymer-Based Protein Engineering ： Better Protein-Polymer Conjugation	Research Scientist, Engineering Research Accelerator, Carnegie Mellon University, USA Dr. Hironobu MURATA	14		研究グループによる講演会
１月28日	第97回土木計画学ワンデイセミナー 健康政策と都市構造を考えたまちづくりの展開方策	国土交通省都市局都市計画課長 楠田　幹人　他	100		
５月30日	Video Analytics for Surveillance Applications	Chulalongkorn University, Thailand Assoc. Prof. Dr. Supavadee Aramvith	40		外国語による講演会
９月21日	Ultrasonic Audio and Directional Sound	University of Electronic Science and Technology of China Prof. Chuang Shi	24		
10月11日	Polymer/Graphene-based Nanoparticles ： Synthesis via Heterogeneous Polymerization	The University of New South Wales Prof. Dr. Per B. Zetterlund	19		
11月29日	Functional nanomaterials from single polymer chains	University of New Hampshire Assoc. Prof. Dr. Erik Berda	21		
６月６日 ～ ６月27日	生涯学習吹田市民大学　関西大学講座（前期） 日本企業の経営の諸相		134	地域連携センター	
	サービス・マネジメントの最前線	商学部　准教授 千葉　貴宏			
	マーケティングの最前線	商学部　教授 崔　相鐵			
	物流の最前線	商学部　教授 飴野　仁子			
	ベンチャーの最前線	商学部　教授 横山　恵子			
６月６日 ～ ６月27日	生涯学習吹田市民大学　関西大学講座（前期） 東アジア「文化」のデジタルアーカイブ―新しい人文知をめざして―		101		
	東アジア文化資料のデジタルアーカイブスとその可能性 ソクド人石棺牀の復元とアーカイブの構築	外国語学部　教授 内田　慶市			
	ソクド人石棺牀の復元とアーカイブの構築	文学部　教授 森部　豊			
	漢籍データベースと多漢字を扱うコンピュータの関係	文学部　教授 二階堂　善弘			
	絵画のデジタル化とその可能性	文学部　特別契約教授 中谷　伸生			
11月27日	生涯学習吹田市民大学　関西大学講座（後期） 健康まちづくり―続けられるまちの仕掛けを考える―	化学生命工学部　准教授	166		
	「腸」から健康に ～菌の力で腸内環境を整える～	山崎　思乃			
５月２日 ～ ５月30日	関西大学おおさか文化セミナー（前期） おおさかに宿る記憶と再生―実践の現場から―		576		
	災害に備えるための学び ―その理論と大阪での実例―	社会安全学部　准教授 城下　英行			
	御堂筋の80年	経済学部　准教授 柏原　宏紀			
	長寿教室による健都大阪のまちづくり	名誉教授 藪田　貫			
	おおさか～笑いのふるさと～	環境都市工学部　教授 西澤　英和			
	大都市大阪はどんな街として形成されたのか	総合情報学部　教授 堀　雅洋			
10月３日 ～ 10月31日	関西大学おおさか文化セミナー（後期） おおさかの歩み―これまでとこれから―		834		
	「大阪のことば」はいつできたか	文学部　准教授 森　勇太			
	アジアから見た近代大阪・神戸	経済学部　教授 西村　雄志			
	近代の納涼風景―京都、そして大阪の川―	環境都市工学部　准教授 林　倫子			
	LCCのビジネスモデルとその進化 ―LCCをおおさか経済にどう活かすか―	商学部　教授 高橋　望			
	宇野浩二「枯木のある風景」 ―小出楢重の芸家魂―	文学部　教授 増田　周子			
10月６日 ～ 10月27日	関西大学サタデー・カレッジ　講座１（会計） 決算書の仕組みと経営分析の進め方		213		
	財務会計の仕組みと基本的考え方	公認会計士 山添　清昭			
	決算書の仕組みと見方のポイント				
	経営分析の考え方（収益性と安全性）と決算書分析の仕方				
	決算書に対する経営分析の進め方				

開催日	テーマ等	講師	参加者数	所管部署	備考
10月６日 ～ 10月27日	関西大学サタデー・カレッジ　講座２（人材育成・メンタルヘルス） これからのリーダーに必須の「ほめる達人」コミュニケーション講座		215	地域連携センター	
	「ほめる」ことで人間力を高める	一般社団法人日本ほめる達人協会 理事長 西村　貴好			
	ほめずにほめる！「ほめ達！」の極意				
	「ほめ達！」は違いを価値に変える！				
	「ほめ達！」実践事例「ほめちぎる教習所のやる気の育て方」	「ほめちぎる教習所」 三重県南部自動車学校 教育事業部部長 橘　英樹			
３月16日 ・ ３月23日	関西大学文化学術セミナー 関西今昔再見～古都信仰と近代の発展～		99		
	新発見「豊臣期　大坂図屏風」	名誉教授 髙橋　隆博			
	近世絵画に描かれた住吉祭の行列	文学部　教授 黒田　一充			
	近代地図でみる巨大都市の誕生と21世紀の都市デザイン	環境都市工学部　専任講師 宮﨑　ひろ志			
	京阪神のモダニズム ～新しさ・おもしろさを磨く街～	社会学部　教授 永井　良和			
３月16日	高槻市　無料法律相談	法律相談所所員 本学教授 現役弁護士			
７月28日	高槻市　夏休みこども大学		79		
	古代のビーズ「玉」を作ってみよう！	文学部　教授 米田　文孝			
	水落遺跡の古代水時計「漏刻」づくりにチャレンジ！				
	いろいろな「色」の不思議を化学実験で調べてみよう！	化学生命工学部　准教授 河村　暁文			
７月14日	第30回かんだい明日香まほろば講座 今、蘇る飛鳥の宮都～発掘から創造的活用への軌跡～		467		
	変化する古代飛鳥の実像とその魅力	公益財団法人大阪府文化財センター 理事長 田辺　征夫			
	飛鳥宮を掘る　その成果と課題	国立歴史民俗博物館 研究部教授/副館長 林部　均			
	パネルディスカッション	公益財団法人大阪府文化財センター 理事長 田辺　征夫			
		国立歴史民俗博物館 研究部教授/副館長 林部　均			
		東京大学生産技術研究所 准教授 大石　岳史			
		文学部　教授 西本　昌弘			
		明日香村長 森川　裕一			
		朝日新聞社　編集委員 今井　邦彦			
９月29日	第31回かんだい明日香まほろば講座 飛鳥を翔けた女性たち ～万葉人が愛した都～		170		
	今蘇る女帝たちの軌跡 ―発掘成果から紐解く日本国創成―	明日香村教育委員会文化財課 調整員／ 関西大学非常勤講師 西光 慎治			
	明日香の女歌―人麻呂歌集歌を中心に―	文学部　教授 村田　右富実			
	パネルディスカッション	明日香村教育委員会文化財課 調整員／ 関西大学非常勤講師 西光 慎治			
		文学部　教授 村田　右富実			
		朝日新聞社　編集委員 今井　邦彦			
１月12日	第32回かんだい明日香まほろば講座 東アジアと倭国～渡来人の文化とくらし～		202		
	朝鮮半島三国時代の人々の文化とくらし ―大和の渡来人の源流を探る―	文学部　准教授 井上　主税			
	檜隈の渡来文化と東漢氏	明日香村教育委員会文化財課主任技師 長谷川　透			
	パネルディスカッション	文学部 准教授 井上　主税			
		明日香村教育委員会　文化財課 主任技師 長谷川　透			
		朝日新聞社　編集委員 今井　邦彦			

開催日	テーマ等	講師	参加者数	所管部署	備考
11月17日	第15回三大学連携事業 スポーツを通して見える社会-時代を生き抜く力とは-		164	地域連携センター	
	スポーツを通して見える社会 ―時代を生き抜く力とは―	スポーツコメンテーター 奥野　史子			
	ポスターセッション				
	パネルディスカッション	スポーツコメンテーター 奥野　史子			
		大阪市立大学OB／ 豊田通商株式会社　理事／ 安全・環境推進部　部長 宮脇　英次			
		大阪市立大学OG／理学療法士／ ボッチャ国際審判員／株式会社アワハウス人事部教育課所属 濱野　理香			
		人間健康研究科院生 松浦　大輔			
		大阪市立大学都市健康・スポーツ研究センター　講師 今井　大喜			
５月16日	講演会　関西大学おおさか文化セミナー（前期） おおさかに宿る記憶と再生―実践の現場から―		133		
	「蔵のとびらを開いてみれば ―堺鉄砲鍛冶屋敷井上関右衛門家の魅力―」	関西大学名誉教授 兵庫県立歴史博物館館長 籔田　貫			
６月16日	研究会　「お父さんはお人好し～秋田 實、長沖 一の「笑い」」		66	なにわ大阪研究センター	
	「畏友秋田實と長沖一」	人間健康学部　准教授／研究代表 浦　和男			
	「秋田實の台本の特徴」	文学部　教授／研究員 日髙　水穂			
	パネルディスカッション	作家／秋田實氏長女 藤田　富美恵			
		元NHKディレクター／長沖一氏次男 長沖　渉			
		人間健康学部　准教授 浦　和男			
10月28日	講演会「没後40年　漫才の父・秋田實とその時代」		51		
	「秋田實と民間ラジオ放送初期」	人間健康学部　准教授 浦　和男			
	「大阪文芸を革新した秋田實 ―親友藤澤桓夫と長沖一を巡って―」	大阪春秋　編集委員 帝塚山派文学学会　副代表 髙橋　俊郎			
	パネルディスカッション 「藤田富美恵さんを囲んで　父・秋田實の思い出」	作家、秋田實氏長女 藤田　富美恵			
		人間健康学部　准教授 浦　和男			
		大阪春秋　編集委員 帝塚山派文学学会　副代表 髙橋　俊郎			
11月８日	堺学シリーズ講演会		306		
	蔵のとびらを開いてみれば ―堺鉄砲鍛冶屋敷井上関右衛門家を未来へ―	関西大学　名誉教授 兵庫県立歴史博物館　館長 籔田　貫			
12月15日	研究会 「「座」の文芸～宝塚歌劇と上方の「笑い」～」		53		
	研究報告１ 「風狂と『笑い』―天和・貞享期の座の文芸―」	群馬県立女子大学　文学部　教授 大東文化大学　東洋研究所 兼任研究員 安保　博史			
	研究報告２ 「『笑い』と『座』の文芸―宝塚新芸座と新人会―」	大東文化大学　外国語学部　教授 同東洋文化研究所　兼担研究員 藏中　しのぶ			
	講演 「ベルサイユのばら、45年の軌跡」	元宝塚歌劇団トップスター 榛名　由梨			
２月９日	研究会 「上方講談落語今昔譚～話芸の魅力を笑解」		87		
	「『上方の講談盛衰記』 ～講談に「上方」は必要か否か～」	旭堂　南海　師匠			
	「噺家の歴史」	桂　文我　師匠			
３月８日	2018年度研究成果報告会		22		
	大阪の防災・減災をめざした体験型水防災教育	環境都市工学部　准教授 尾﨑　平			
	大阪における防災情報コンテンツの開発と防災教育の実践	総合情報学部　教授 林　武文			
３月９日	2018年度研究成果中間報告会 「なにわ大阪と本山彦一―大正期大阪への貢献と本山考古室―」		18		
	基調報告 「なにわ大阪と本山彦一 ―大正期大阪への貢献と本山考古室―」	博物館　学芸員 山口　卓也			
	セッション 「本山彦一、大阪毎日新聞、農業博物館、本山考古室、 関西大学をめぐって」	本山プロジェクト 研究分担者・協力者			

開催日	テーマ等	講師	参加者数	所管部署	備考
８月25日	SUCCESS-Osaka Future Design ＠グランフロント大阪 ―SDGs達成を見据えた、留学生による母国課題解決プレゼンテーション― 中国「出前・打包問題」 台湾「雇用の仕組み問題」 韓国「大気汚染問題」 台湾「水道水飲めない問題」 青海省「農村部貧困問題」 ベトナム「危険野菜同一価格問題」 中国「水不足・汚染問題」	国際部　教授 池田　佳子 国際部 SUCCESS-Osaka推進担当コーディネーター 吉田　圭輔	約 100	国際教育グループ （受入留学生支援）	文部科学省委託事業 「留学生就職促進プログラム」
12月17日	CARES-Osaka「KANSAI's Got Talent」		56		文部科学省委託事業 「住環境・就職支援等留学生の受入れ環境充実事業」
	「外国人材の最前線」	一般財団法人ダイバーシティ研究所 代表理事 田村　太郎			
	留学生によるビジネスプラン発表会 ～北摂地域の訪日外国人観光客を増加させるには～				
	パネルディスカッション	大阪大学COデザインセンター　教授 森栗　茂一			
		株式会社PEER　代表取締役 佐藤　真琴			
		ゲストハウス萬家　代表 朴　徹雄			
		国際部　教授 池田　佳子			
	企業と留学生のインターンシップマッチング				
１月９日	SUCCESS-Osaka AWARD ―外国人留学生の採用について“SUCCESS-Osaka”の取り組みから考える―		165		文部科学省委託事業 「留学生就職促進プログラム」
	「SDGsをふまえたこれからの日本と外国人留学生の活躍」	大阪府政策企画部万博誘致推進室　参事／事業推進グループ長 仲谷　元伸			
	SUCCESS-Osaka活動報告（留学生による発表）、他				
	日本の企業における留学生活躍事例報告	株式会社クニエ 三沢　直之			
12月９日	英語による科目開講(EMI)ワークショップ	教育推進部　特任准教授 ベラルガ　オリバー	16	国際教育グループ （国際教育支援）	
		FDトレーナー プールオミッド　サッジャド			
		Class2Class　CEO Matthew　Hightower			
		Class2Class Stephen　Tschudi			
10月12日	「プレゼンテーション　Zen」特別講義	京都外国語大学　教授 ガー・レイノルズ氏	約 130	高槻キャンパス事務チーム	学部創設２周年プレイベント
10月26日	複数省庁によるパネルトーク 「国家公務員」の業務内容について	内閣府・総務省・会計検査院 進行：内閣官房内閣人事局	83	エクステンション・リードセンター	
11月19日	マスコミ業界（主にスポーツメディア）の魅力・働き甲斐について	株式会社 千葉ロッテマリーンズ 広報メディア室　室長 梶原　紀章	約 230		
４月28日 ５月12日 ５月19日	関西大学ミュージアム講座 大阪の近現代建築とその楽しみ方		312	博物館事務室	
	関西大学の村野建築	環境都市工学部　准教授 橋寺　知子			
	大阪府内の近代建築と文化財	大阪府教育庁文化財保護課 神谷　悠実			
	近現代建築の楽しみ方―イケフェス大阪―	近畿大学建築学部准教授／建築家 高岡　伸一			
４月26日 ６月21日 ９月27日 11月29日 １月24日	河田防災塾2018 【初級編】　全５回		607	梅田キャンパス事務室	参加人数は全回のべ人数
	地震災害	社会安全学部　特別任命教授 社会安全研究センター長 河田　惠昭			
	津波災害	社会安全学部　特別任命教授 社会安全研究センター長 河田　惠昭			
	洪水災害	社会安全学部　特別任命教授 社会安全研究センター長 河田　惠昭			
	高潮災害	社会安全学部　特別任命教授 社会安全研究センター長 河田　惠昭			
	土砂災害	社会安全学部　特別任命教授 社会安全研究センター長 河田　惠昭			
５月31日 ７月26日 10月25日 12月26日 ３月28日	河田防災塾2018 【中級編】　全５回		536		参加人数は全回のべ人数
	地震災害	社会安全学部　特別任命教授 社会安全研究センター長 河田　惠昭			
	津波災害	社会安全学部　特別任命教授 社会安全研究センター長 河田　惠昭			
	洪水災害	社会安全学部　特別任命教授 社会安全研究センター長 河田　惠昭			
	高潮災害	社会安全学部　特別任命教授 社会安全研究センター長 河田　惠昭			
	土砂災害	社会安全学部　特別任命教授 社会安全研究センター長 河田　惠昭			

開催日	テーマ等	講師	参加者数	所管部署	備考
4月21日	シネマティック・スコーラ　vol. 2	コラムニスト 山崎　まどか 作家 藤野　可織	59	梅田キャンパス事務室	
4月25日 5月30日 6月27日 7月25日 8月29日	イブニング・ソシオロジー ～宵街社会学講座～Season２		178		参加人数は全回のべ人数
	シャカイ問題のとらえ方 ―環境社会学のアプローチをてがかりに	社会学部　准教授 大門　信也 社会学部　教授 古川　誠			
	大衆文化から覗くシャカイ ―社会の「肌ざわり」を確かめる方法	社会学部　教授 永井　良和 社会学部　准教授 大門　信也			
	うつりゆく現代シャカイの正体 ―若者文化の変容をてがかりに	名誉教授 岩見　和彦 社会学部　教授 山本　雄二			
	データで読み解くシャカイ ―社会を「はかる」方法とは？	社会学部　教授 保田　時男 社会学部　准教授 大門　信也			
	かわりゆく家族のカタチ ―「オトナ親子」からみるシャカイのいま	社会学部　教授 大和　礼子 社会学部　准教授 大門　信也			
5月19日 6月２日 6月16日 7月７日 7月21日 7月28日	泊園古典講座(前期)　①「中国の古典を読む」　全６回		114		参加人数は全回のべ人数
	『論語』を読む	文学部　教授 吾妻　重二			
	『孟子』を読む	文学部　教授 吾妻　重二			
	『老子』を読む	文学部　教授 吾妻　重二			
	『荘子』を読む	奈良教育大学　教授 橋本　昭典			
	『孫子』を読む	奈良教育大学　教授 橋本　昭典			
	『韓非子』を読む	奈良教育大学　教授 橋本　昭典			
5月14日 5月28日 6月11日 6月25日 7月９日 7月23日	泊園古典講座(前期)　②「三国志を読む」　全６回		84		参加人数は全回のべ人数
	英雄を論ず	非常勤講師 後藤　裕也			
	官渡の戦い	非常勤講師 後藤　裕也			
	三顧の礼	非常勤講師 後藤　裕也			
	孔明の初陣	非常勤講師 西川　芳樹			
	赤壁の戦い(１)	非常勤講師 西川　芳樹			
	赤壁の戦い(２)	非常勤講師 西川　芳樹			
5月11日 5月25日 6月８日 6月22日 7月６日 7月20日	泊園古典講座(前期)　③「漢詩を読む」　全６回		72		参加人数は全回のべ人数
	李白の漂泊人生	文学部　教授 長谷部　剛			
	杜甫･生憂う	文学部　教授 長谷部　剛			
	王維の隠遁生活	文学部　教授 長谷部　剛			
	韓愈の反骨精神	文学部　教授 長谷部　剛			
	白居易の閑適生活	文学部　教授 長谷部　剛			
	元稹と白居易の友情	文学部　教授 長谷部　剛			
10月20日 11月３日 11月17日 12月１日 12月22日 １月５日	泊園古典講座(後期)　①「中国の古典を読む」　全６回		132		参加人数は全回のべ人数
	『論語』を読む	文学部　教授 吾妻　重二			
	『荘子』を読む	奈良教育大学　教授 橋本　昭典			
	『老子』を読む	文学部　教授 吾妻　重二			
	『孟子』を読む	文学部　教授 吾妻　重二			
	『孫子』を読む	奈良教育大学　教授 橋本　昭典			
	『韓非子』を読む	奈良教育大学　教授 橋本　昭典			

開催日	テーマ等	講師	参加者数	所管部署	備考
11月12日 11月26日 12月10日 12月24日 １月７日 １月21日	泊園古典講座(後期)　②「三国志を読む」　全６回		84	梅田キャンパス 事務室	参加人数は 全回のべ人数
	周瑜の怒り	非常勤講師 後藤　裕也			
	劉備の結婚	非常勤講師 後藤　裕也			
	荊州の平定	非常勤講師 後藤　裕也			
	馬超の仇怨	非常勤講師 西川　芳樹			
	益州攻略戦	非常勤講師 西川　芳樹			
	三国鼎立と単刀会	非常勤講師 西川　芳樹			
10月22日 11月５日 11月19日 12月３日 12月17日 １月７日	泊園古典講座(後期)　③「漢詩を読む」　全６回		48		参加人数は 全回のべ人数
	『詩経』大雅・小雅	近畿大学　准教授 原田　信			
	『詩経』と唐詩	文学部　教授 長谷部　剛			
	『詩経』国風	近畿大学　准教授 原田　信			
	『詩経』と唐詩	文学部　教授 長谷部　剛			
	『詩経』国風	近畿大学　准教授 原田　信			
	『詩経』と『万葉集』	文学部　教授 長谷部　剛			
４月７日 ４月14日 ５月19日 ６月９日 ６月30日	HACCPトレーニングセミナー　全10コマ	化学生命工学部 特別任用教授 広田　鉄磨 ほか	230		参加人数は 全コマのべ人数
４月７日 （２コマ） ４月14日 （４コマ） ５月19日 （２コマ） ６月９日 （２コマ） ６月30日	食品安全衛生セミナー		124		参加人数は 全回のべ人数
	コーデックス食品衛生の一般原則の規範およびHACCP用語解説 基礎講座	食品品質プロフェッショナルズ 末野　広志			
	食品事故事例について（HACCPの観点から）基礎講座	食品品質プロフェッショナルズ 末野　広志			
	殺菌機のあれこれ―レトルト、ホットパックなど ―（HACCPの観点から）基礎講座	化学生命工学部 特別任用教授 広田　鉄磨			
	殺菌値の計算（HACCPの観点から）	化学生命工学部 特別任用教授 広田　鉄磨			
	（HACCPの観点に沿った）表示１	食品品質プロフェッショナルズ 小牧　恵理子　他			
	（HACCPの観点に沿った）表示２	食品品質プロフェッショナルズ 小牧　恵理子　他			
	小売りにおける望ましい形のHACCP模索	さつま屋 井上　幸太　他			
	食品防御のあるべき姿	化学生命工学部 特別任用教授 広田　鉄磨			
	（HACCPの観点に沿った）表示３	食品品質プロフェッショナルズ 小牧　恵理子　他			
	（HACCPの観点に沿った）異物対策	アース環境サービス（株） エグゼクティブフェロー 坂井　盛　他			
	食品偽装防止のあるべき姿	化学生命工学部 特別任用教授 広田　鉄磨			
８月４日	食品安全セミナー	化学生命工学部 特別任用教授 広田　鉄磨	17		
６月９日 ６月23日 ６月30日	都市計画セミナー【基礎編】	環境都市工学部　教授 岡　絵理子　他	78		参加人数は 全回のべ人数
10月13日 10月27日 11月３日	都市計画セミナー【応用編】	環境都市工学部　教授 岡　絵理子　他	72		参加人数は 全回のべ人数
10月20日 10月24日 10月27日 11月10日 11月17日	HACCPセミナー　責任者コース　全10コマ	化学生命工学部 特別任用教授 広田　鉄磨 ほか	250		参加人数は 全コマのべ人数
10月20日 11月10日	HACCPセミナー　基礎コース	化学生命工学部 特別任用教授 広田　鉄磨 ほか	17		参加人数は 全回のべ人数
11月23日	HACCPセミナー　熱殺菌工学概論	化学生命工学部 特別任用教授 広田　鉄磨 ほか	42		

開催日	テーマ等	講師	参加者数	所管部署	備考
10月３日 10月31日 11月７日 11月21日 12月５日 12月19日	みらいず文学塾 ―裏側から見る文学史―（万葉集編）　全６回		214	梅田キャンパス事務室	参加人数は全回のべ人数
	志貴親王挽歌―悲しまない挽歌―	文学部　教授 村田　右富実			
	雷電の日―懲りない人々―	文学部　教授 村田　右富実			
	西海道節度使を送る歌―陸路を通る藤原宇合―	仏教大学　非常勤講師 小田　芳寿			
	歌われない物や動物―歌と文字―	文学部　教授 乾　善彦			
	橘氏誕生-応詔歌誦詠者奈良麻呂の意義-	元関西大学 文学部 教授 大濱　眞幸			
	雅ならざる歌々―戯笑歌の世界―	文学部　教授 乾　善彦			
10月５日 10月12日 10月19日 10月26日 11月２日 11月９日 11月16日 11月30日 12月７日	エンジニアのための人工知能基礎講座 ―最新の理論・技術から事例紹介まで―		153		参加人数は全回のべ人数
	人工知能の歴史、概説	システム理工学部　教授 前田　裕			
	各種ニューラルネットワーク	システム理工学部　教授 肥川　宏臣			
	ニューラルネットワーク	システム理工学部　教授 前田　裕			
	深層学習とその応用	システム理工学部　教授 棟安　実治			
	ベイズ推定とモンテカルロ法	システム理工学部　教授 三好　誠司			
	カオス理論	システム理工学部　准教授 伊藤　秀隆			
	ファジィ理論	総合情報学部　教授 林　勲			
	ブースティング推論とバーチャル推論 プログラム紹介：ファジィ制御	総合情報学部　教授 林　勲			
	人工知能応用：打音認識，AR，ロボット制御	総合情報学部　教授 広兼　道幸			
10月11日 10月18日 11月１日 11月８日 11月15日 11月22日	ナイトミュージアム考古学入門講座（旧石器時代～飛鳥時代編）全６回		318		参加人数は全回のべ人数
	【旧石器時代】 日本列島にやってきた旧石器時代人の生活と文化	博物館　学芸員 山口　卓也			
	【縄文時代】 土器研究からみた縄文時代	博物館　学芸員 山下　大輔			
	【弥生時代】 初期農耕文化と新・弥生時代像	奈良県立橿原考古学研究所 共同研究員 森岡　秀人			
	【古墳時代（前半期）】 前方後円墳の出現―箸墓古墳に始まった	非常勤講師 今尾　文昭			
	【古墳時代（後半期）】 ６世紀の大和の渡来人―飛鳥前史を考える―	文学部　准教授 井上　主税			
	【飛鳥時代】 飛鳥時代―文明開化の時代の変革―	文学部　教授 米田　文孝			
10月13日 10月28日 11月３日 11月10日 11月24日 12月１日 各２コマ	ソーシャル・コミュニケーションリーダー養成講座		150		参加人数は全実施日のべ人数
	演習１：演劇を活用したアクティビティと ファシリテーション	劇作家、演出家、俳優、劇団衛星代表 蓮行			
	演習２：アクティブラーニングで学びを デザインする	教育推進部　教授 森　朋子			
	演習３：マイムから学ぶ非言語 コミュニケーション	マイム俳優・演出家・振付家 いいむろ　なおき			
	研修１：話を「聴く」ための対話 コミュニケーション	ナナイロノQuetzal　代表 浦山　一世			
	演習４：創造性と多様性を活かす コミュニケーションデザイン	京都大学　総合博物館　准教授 塩瀬　隆之			
	実習２：コミュニケーションデザイン相互 実践―準備	劇作家、演出家、俳優、劇団衛星代表 蓮行			
	演習５：コミュニケーション場のメカニズム デザイン	立命館大学　情報理工学部　教授 谷口　忠大			
	実習２：コミュニケーションデザイン相互 実践―準備	劇作家、演出家、俳優、劇団衛星代表 蓮行			
	研修２：議論を見える化する 「グラフィック・ファシリテーション」	ファシリテーション・グラフィッカー 奥野　美里			
	実習３：コミュニケーションデザイン相互 実践―実践	劇作家、演出家、俳優、劇団衛星代表 蓮行			
	演習６：「関わる」防災教育のデザイン	社会安全学部　准教授 城下　英行			
	実習４：講座全体のふりかえり	社会安全学部　准教授 城下　英行　ほか			
２月24日	改正食品衛生法の今後	一般社団法人 Food Communication Compass代表 森田　満樹	26		
６月16日	SABAR×食の稲田会×キャンプファイヤー 右田サバ博士　講演会	株式会社鯖や　代表 右田　孝宣	38		スタートアップ支援事業イベント ※2018年度における本イベント数は述べ170件となるため、一部を抜粋し掲載
11月７日	ビジネスフレームワークを使った 事業アイデア発想ワークショップ	株式会社アンド 代表　小野　義直 取締役　宮田　匠	51		
11月11日	「起業したいけど不安…」？　何が不安かを言語化する90分	株式会社ウツワ 代表　ハヤカワ五味	32		
11月16日	なぜ、あの人は経済も人口も「日本一小さな県」で起業したのか	株式会社ダブルノット代表 髙林　努	43		

開催日	テーマ等	講師	参加者数	所管部署	備考
１月20日	働き方改革トークライブin大阪 ～若手起業家・サラリーマン・フリーランスまで大集合～		157	梅田キャンパス事務室	スタートアップ支援事業イベント ※2018年度における本イベント数は述べ170件となるため、一部を抜粋し掲載
	【第１部】情報発信で稼ぐ働き方	①元メガバンク銀行員の29歳ブロガー ②TEMPER代表 ③YouTuber ①小林　亮平 ②小林　弥起 ③TOMOKIN			
	【第２部】 自分の得意を活かす働き方	④写真家 ⑤会社員デザイナー17年目の管理職 ⑥アーティスト・スタートアップカフェ大阪コーディネーター ④takumiYANO. ⑤上司ニシグチ ⑥織田　尭			
	【第３部】 輝く女性フリーランスの働き方	⑦発信する陶芸作家 ⑧パラレルワーカー ⑨株式会社N.design ⑦ユキガオ ⑧れいちぇる ⑨池上　奈津美			
	モデレーター	ニシキドアヤト るってぃ			
２月３日	『えっ！？オンラインサロン知らないの？』 ―知縁でつながる新しいコミュニティのカタチ―	①株式会社NASU ②ライター、編集者 ①代表　まえだ　たかし ②浜田　綾	39		
２月15日	管理ゼロで成果はあがる ～「見直す・なくす・やめる」で組織を変えよう	株式会社ソニックガーデン　代表 倉貫　義人	28		
２月26日	はじめてのAdobe XDレッスン ～Webページのプロトタイプ制作ワークショップ Vol.３～	ウェブ/DTPデザイナー ・講師 松下　絵梨	25		
３月16日 ３月17日	【#大阪万博UX】 ユーザー体験ハックウォーク「XUI HACK 2019」	スズキラボ 鈴木　慎一	28		
３月３日	あそまなびフェス ～T-KIDSシェアスクール梅田 KANDAI Me RISEオープンイベント～	T-KIDS学び提供者 ９社	500		T-KIDSシェアスクール事業

(3) 展示会への出展 (122301)

No.	名　称	開催日	出　展　内　容	会　場	主　催
1	イノベーション・ジャパン2018 ～大学見本市＆ビジネスマッチング～	2018. 8.30 ～31	「急速冷却装置を用いた非凝集・高結晶性複合ナノ粒子の新規合成法」 岡田芳樹（環境都市工学部　教授） 「往復回転穿刺による無痛採血システム（蚊のバイオミメティクス）」 青柳誠司　（システム理工学部　教授） 「ソフトコンピューティングによる動画像からの動き抽出・スキル獲得支援システム」 林勲（総合情報学部　教授） 「３次元レーザースキャンの賢く効率的な最適計測計画法の提案」 安室喜弘（環境都市工学部　教授）	東京ビッグサイト	国立研究開発法人科学技術振興機構 国立研究開発法人新エネルギー・産業技術総合開発機構
2	第８回おおた研究・開発フェア	2018.10.25 ～26	「IoTのための小型環境発電デバイス」 小金沢新治（システム理工学部　教授）	大田区産業プラザ	公益財団法人 大田区産業振興協会
3	第20回きたしんビジネスマッチングフェア	2018.11.13 ～14	「IoTのための小型環境発電デバイス」 小金沢新治（システム理工学部　教授）	マイドームおおさか	北おおさか信用金庫
4	ビジネスチャンス発掘フェア2018	2018.11.28 ～29	「IoTのための小型環境発電デバイス」 小金沢新治（システム理工学部　教授）	マイドームおおさか	北河内産フェア運営委員会（北大阪商工会議所・守口門真商工会議所・大東商工会議所・四條畷市商工会・枚方信用金庫）・八尾市産業博開催実行委員会（八尾市･八尾商工会議所・大阪シティ信用金庫）・柏原市商工会・松原商工会議所・藤井寺市商工会・羽曳野市商工会・大阪狭山市商工会・富田林商工会・河内長野市商工会・和泉商工会議所・ 京都リサーチパーク(株)
5	KANSAIイノベーションストリーム2018	2018.12.18 ～19	KU-SMART 「[人に届く]メディカルポリマーによる未来医療の創出」 ―緑内障検査の健康診断導入を目指して― 小谷賢太郎（システム理工学部　教授）	グランフロント大阪	うめきた２期みどりとイノベーションの融合拠点形成推進協議会
6	ウェアラブルEXPO	2019. 1.16	「圧電組紐」 田實佳郎（システム理工学部　教授）	東京ビッグサイト	リード エグジビション ジャパン株式会社

3　地域連携活動（2018年度）（123101）

(1)　地域連携センター事業

ア　連携自治体等との事業

（ア）　大阪府池田市

事　業　内　容	実施日(期間)	会　　場
商店街空き店舗活用事業「関関COLORS」への学生参加	通年	池田市栄町商店街

（イ）　大阪府堺市

事　業　内　容	実施日(期間)	会　　場
堺市と関西大学との地域連携協議会	2018．8．3（金） 2019．3．27（水）	堺市役所 関西大学堺キャンパス
関西大学発技術による堺市を特徴づける食品の開発	通年	

（ウ）　大阪府吹田市

事　業　内　容	実施日(期間)	会　　場
吹田市・関西大学連携推進協議会	2018．6．1（金） 2018.11．6（火）	吹田市役所 関西大学千里山キャンパス
第47回生涯学習吹田市民大学　関西大学講座（前期） 第47回生涯学習吹田市民大学　関西大学講座（後期）	2018．6．6（水） ～6．27（水） 2018.11.27（火）	関西大学千里山キャンパス 吹田市立千里市民センター
第38回「地方の時代」映像祭2018	2018.11.10（土） ～11.16（金）	関西大学千里山キャンパス

（エ）　大阪府吹田市・摂津市・国立循環器病研究センター

事　業　内　容	実施日(期間)	会　　場
北大阪健康医療都市における連携事業	通年	
北大阪健康医療都市「健都」 健康・医療のまちづくりシンポジウム	2018.10.13（土）	関西大学千里山キャンパス

（オ）　大阪府高槻市

事　業　内　容	実施日(期間)	会　　場
無料法律相談　協力：関西大学学術研究会　法律相談所	2019．3．17（日）	高槻市総合市民交流センター
夏休み子ども大学	2018．7．28（土）	関西大学ミューズキャンパス
けやきの森市民大学　関西大学公開講座	2018.11.22（木） ～12．6（木）	高槻市立生涯学習センター

（カ） 大阪府河内長野市、独立行政法人都市再生機構（ＵＲ都市機構）

事　業　内　容	実施日(期間)	会　　場
関西大学と河内長野市、株式会社コノミヤとの連携協定締結式	2018.12.21（金）	河内長野市役所

（キ） 京都府八幡市、独立行政法人都市再生機構（ＵＲ都市機構）

事　業　内　容	実施日(期間)	会　　場
男山地域まちづくり連携協定　年次報告会	2019．２．５（火）	八幡市　男山公民館

（ク） 奈良県明日香村

事　業　内　容	実施日(期間)	会　　場
第30回・31回・32回かんだい明日香まほろば講座	2018．７．14（土） 2018．９．29（土） 2019．１．12（土）	有楽町朝日ホール 津田塾大学 千駄ヶ谷キャンパス 津田塾大学 千駄ヶ谷キャンパス
「飛鳥光の回廊」 協力：関西大学ボランティアセンタースタッフ	2018．９．22（土） ～９．23（日）	奈良県明日香村
明日香小学校　クラブ体験	2019．３．26（火）	関西大学千里山キャンパス
明日香村からの受託研究事業 「飛鳥京跡再現事業（飛鳥京跡CG制作）」	通年	

（ケ） 兵庫県丹波市

事　業　内　容	実施日(期間)	会　　場
関西大学博物館主催「関西大学博物館キッズミュージアム」	2018．８．２（木） ～８．３（金）	関西大学千里山キャンパス
関西大学・丹波市連携事業推進協議会	2018．５．23（水）	関西大学千里山キャンパス

（コ） 福井県大野市

事　業　内　容	実施日(期間)	会　　場
関西大学と大野市との連携協定締結式	2018．６．13（水）	大野市役所

(2) その他の地域連携事業 (123201)

ア 吹田市との地域連携事業（学生センター）

2018年度は該当無し

イ 高槻市との地域連携事業 (123202)

（ア） 関西大学アイスアリーナの利用

a 「関西大学カイザークラブ」アイススケートスクール

開催日		開催時間	行事名	利用者	スケート参加者数	その他参加人数	スケート指導者数	主催
通期	毎月４回 土曜日	9:00 ～ 10:30	「関西大学カイザークラブ」アイススケートスクール	高槻市民 （５歳～15歳）	1,936	－	286	関西大学 高槻市

参考：スケート指導者は、本学アイススケート部のOB・OG、学生選手他が指導。

b 高槻市所在の小・中学校の校外学習活動

開催日		開催時間	行事名	学校名	学年	スケート参加生徒数	その他参加者数（教師）	スケート指導者数	主催
後期	2018.10.24（水）	10:00 ～ 12:00	校外学習（スケート）	南平台小学校	５年生	79	5	4	高槻市
	2018.11.14（水）			郡家小学校	５年生	115	6	6	
	2018.11.21（水）			清水小学校	５年生	101	5	5	
	2018.11.28（水）			冠小学校	６年生	72	5	4	
	2018.12.12（水）			柳川小学校	６年生	57	3	3	
	2018.12.19（水）			桜台小学校	６年生	76	5	4	
	2019.１.９（水）			北清水小学校	５.６年生	66	4	3	
	2019.１.16（水）			寿栄小学校	６年生	66	4	3	
	2019.１.23（水）			柱本小学校	６年生	36	3	2	
	2019.２.13（水）			如是小学校	６年生	62	4	3	
	2019.２.27（水）			阿武野小学校	６年生	93	4	5	
	2019.３.６（水）			芝生小学校	６年生	72	4	4	
	2019.３.13（水）			奥坂小学校	６年生	84	6	4	

参考：スケート指導者は、本学アイススケート部およびアイスホッケー部学生選手他が指導。

c　子ども（小学生）を対象にした優先開放デイ

開催日		開催時間	行事名	利用者		スケート参加者数	その他参加人数	スケート指導者数	主催
前期	2018. 5.27（日）	10:00～12:00	高槻市民デイスケート体験教室	一般市民	小学校３～６年生	84	－	10	高槻市
後期	2018.12. 2（日）	13:30～15:30		地域団体	青少年健全育成協議会	55	－	－	
	2019. 1.27（日）			一般市民親子	小学校１～３年生	90	－	10	
	2019. 2.17（日）			一般市民親子	小学校４～６年生	66	－	10	
	2019. 2.24（日）			地域スポーツ団体	さくらスポーツクラブ所属小学生	59	－	3	
	2019. 3.10（日）			地域スポーツ団体	さくらスポーツクラブ所属小学生	45	－	3	
	2019. 3.17（日）			地域スポーツ団体	高槻北グリーンクラブ所属小学生	48	－	3	

参考：スケート指導者は、本学アイススケート部およびアイスホッケー部の学生選手他が指導。

d　試合観戦・エキシビション観覧

開催日		開催時間	行事名	観覧者	参加人数	主催
前期	2018. 6. 3（日）	12:30～17:45	高槻市民への開放アイスホッケー観戦（関西カップ　２試合）	高槻市民	120	関西大学 高槻市
	2018. 6.15（金）	17:00～19:30	高槻市民への開放アイスホッケー観戦（総合関関戦）		50	
後期	2018. 9.16（日）	12:30～15:00	高槻市民への開放アイスホッケー観戦（関西学生アイスホッケーリーグ戦）		50	
	2018. 9.23（日）	12:30～15:00	高槻市民への開放アイスホッケー観戦（関西学生アイスホッケーリーグ戦）		50	
	2018.10. 7（日）	12:30～15:00	高槻市民への開放アイスホッケー観戦（関西学生アイスホッケーリーグ戦）		50	
	2018.10.21（日）	12:30～15:00	高槻市民への開放アイスホッケー観戦（関西学生アイスホッケーリーグ戦）		50	
	2018.10.28（日）	8:00～17:00	高槻市民への開放フィギュアスケート観戦（P.O.T競技会）		50	
	2018.11. 4（日）	12:30～15:00	高槻市民への開放アイスホッケー観戦（関西学生アイスホッケーリーグ戦）		50	
	2018.11.11（日）	12:30～15:00	高槻市民への開放アイスホッケー観戦（関西学生アイスホッケーリーグ戦）		50	
	2018.11.18（日）	12:30～15:00	高槻市民への開放アイスホッケー観戦（関西学生アイスホッケーリーグ戦）		50	
	2019. 2.10（日）	14:00～16:15	高槻市民ウインタースポーツデイ		351	

ｅ　「オープンたかつき」体験交流型観光プログラム協力

開催日	開催時間	行事名	利　用　者	スケート参加者	スケート指導者数	主　催
2018.12.16 （日）	13:30 ～ 15:30	オープンたかつき アイスアリーナ滑走体験＆ エキシビション観覧	高槻市民 大人・子ども （小学生以上）	50	12	高槻市 高槻市観光協会 高槻商工会議所

参考：スケート指導、エキシビションは、本学アイススケート部のコーチ・ＯＢ・ＯＧ、学生選手他が行う。

（イ）　ポスター協働制作事業

デザイン採用テーマ	内容
第58回高槻市美術展覧会	2018年度関西大学総合情報学部「グラフィックス基礎実習」（１年次配当）受講学生約300人が一人一作品制作の中から、テーマごとに優秀作品を選び、市の施策のＰＲなどで使用。
高槻市文化祭パンフレット表紙	
残薬解消啓発ポスター	
自殺予防啓発用ポスター　※	
特殊詐欺など未然防止啓発キャンペーンＰＲ用チラシ・ポスター	

（注）　デザイン採用決定は各テーマにつき学生１名の作品１採用　※２作品（学生２名）採用

（ウ）　高槻アート博覧会2018

開催日	開催時間	内容	場所	主　催
2018.11.17 （土）	18:00 ～ 20:00	井浦ゼミ生制作による プロジェクションマッピング上映 （学部創設25周年記念制作） ①　18：00～18：10 ②　18：40～18：50 ③　19：50～20：00 ※無料、観覧自由、対象者一般 上映内容は各回同じ	関西大学ミューズキャンパス 学舎壁面（弁天公園側）	高槻市 （高槻アート博覧会 実行委員会）

（エ）　高槻ミューズキャンパス祭

開催日	開催時間	利用者	内　　容	参加者数	主　催
2018.６.24 （日）	10:00 ～ 16:00	学生および一般市民	・炊き出しランチ ・地域連携企業等による物販 ・高槻マスコットキャラクター関連イベント ・学生による模擬店 など	約2,500	関西大学

（オ） 図書館の開放

a　ミューズ大学図書館の一般開放

高槻市との「施設開放に関する協定書」に基づき、人的・知的資源の交流促進及び産業、教育、文化、まちづくり等の分野においての発展と充実に寄与することを目的に、2010年９月１日より始まったミューズ大学図書館の一般開放は、2018年度も引き続き実施している。

登録期間	利用期間	対象者（申込資格）	登録料	登録者数
2018．3．5 ～ 2018．3．20	2018．4．1 ～ 2019．3．31	・次の条件を全て満たす方 高槻市在住の方 1996年４月１日以前に生まれた方 本図書館で学習・調査・研究を行う方 本学及び他大学に所属していない方	6,000	74

b　関西大学児童図書館の開設

高槻市との「児童図書館の連携に関する協定書」に基づき、地域文化の発展と生涯学習の進展に寄与することを目的とし、2010年７月14日に開設された関西大学児童図書館は、2018年度も引き続き一般市民に開放されている。

対象者（利用資格）	総開館日数	児童図書館利用入構者数
高槻市内に在住、在勤、在学している方 （閲覧のみは、有資格者でなくても可）	261	52,034

ウ　堺市と関西大学との地域連携事業　（123203）

（ア） 学生による協力

事業名	開催日	時間	内容	ボランティア学生数（行事参加者数）	会場
堺市民対象 ソフトボールスクール	５月27日（日）	９：30～11：30	支援学級中学生ソフトボール交流教室	参加者なしのため 不開講	堺キャンパス エバーグリーン
		13：00～15：30	女子中学生対象ソフトボール教室	29名 （55名）	
社会的養護の普及・啓発および社会的養護下にある子どもの自立支援事業	４月～３月	―	学生が施設を訪問して学習指導・スポーツ指導	延べ41名	児童養護施設 愛育社
				延べ15名	児童養護施設 清心寮
				延べ23名	児童養護施設 泉ヶ丘学院
				延べ９名	児童養護施設 東光学園
	12月16日（日）	13：00～16：00	スポーツ指導　ソフトボール教室	21名 （12名）	堺キャンパス エバーグリーン
住吉祭神輿渡御ボランティア2018	８月１日（水）	13：00～20：00	住吉祭神輿渡御ボランティア	80名	大和川～住吉大社 宿院頓宮
香ヶ丘商店街を中心とした浅香山地区のまちづくり	10月～２月	15：00～18：00 もしくは 15：00～18：30	学習支援 浅香山学童ルーム	16回開催 38名 （11名）	浅香山商店街 Caféここいま
	７月～３月	10：00～12：00 もしくは 14：00～16：00	スポーツ教室 小学生のための新しいあそびの場	15回開催 122名 （200名）	堺キャンパス 体育館アリーナ、 エバーグリーン
人間健康学部 学生ボランティアネットワーク	４月～３月	15：30～18：00	三国丘中学校サッカー部でのサポート	延べ４名	堺市立三国丘中学校
堺市小学校連合運動会ボランティア活動	10月11日（木）	９：00～15：00	堺市小学校連合運動会での企画・運営	52名	堺市金岡公園陸上競技場・野球場
堺区教育・健全育成会議子どもの居場所事業と連携した早朝食堂＋子どもの居場所づくり事業	12月14日（金）	７：00～８：00	関大　モーニング食堂	20名 （70名）	堺キャンパス 食堂
	１月18日（金）	16：00～19：00	関大　イブニング食堂	15名 （45名）	堺キャンパス 食堂
平成30年度体力向上推進事業	４月～３月	―	「体力向上スクールサポーター」として堺市内の体力向上重点校で、レクレーションや体育授業、クラブ活動等を補助	１名	堺市立上神谷小学校
				１名	堺市立東陶器小学校
				１名	堺市立神石小学校
				１名	堺市立津久野小学校
				２名	堺市立津久野中学校

（イ） 講座・セミナー

事業名	開催日	時間	内容	講師	参加人数 （協力学生数）	会場
堺市圏ソーシャルフットボール講習会	６月23日（土）	13：30 ～ 15：30	ソーシャルフットボール講習会	人間健康学部教授 黒田　研二 一般社団法人大阪ソーシャルフットボール協会 インクルーシブフットボールクラブHalf Time Para.f.c エスタポンフットサルクラブ	35名	堺キャンパス 体育館アリーナ
	３月16日（土）				43名 （11名）	
障害者の多様なコミュニケーションの理解を深めるための講演会	11月22日（木）	13：00 ～ 14：30	手話と障害者コミュニケーションのシンポジウム	〈コーディネーター〉 人間健康学部教授 狭間　香代子 〈パネリスト〉 堺市立健康福祉プラザ 視覚・聴覚障害者センター 点字図書館長 原田　敦史 堺市立健康福祉プラザ 視覚・聴覚障害者センター 聴覚障害者情報提供施設長 井澤　昭夫	135名 （３名）	堺キャンパス SB302教室
みんなで踊ろう	４月14日（土）	10：00 ～ 12：15	ダンス創作活動	人間健康学部教授 原田　純子	27名 （７名）	堺キャンパス 多目的室B
	４月28日（土）				26名 （７名）	
	５月２日（水）	13：00～ 15：00			25名 （４名）	堺キャンパス SA406、SA502教室
	５月12日（土）	10：00 ～ 12：15			24名 （７名）	堺キャンパス 体育館アリーナ
	６月16日（土）				25名 （７名）	堺キャンパス 多目的室B
	６月30日（土）				23名 （７名）	
	７月14日（土）				24名 （７名）	
	７月28日（土）				24名 （７名）	堺キャンパス 体育館アリーナ
	９月８日（土）				23名 （６名）	堺キャンパス 多目的室B
	９月22日（土）				25名 （６名）	
	10月６日（土）				21名 （７名）	堺キャンパス 体育館アリーナ
	10月13日（土）				22名 （７名）	
	10月20日（土）				23名 （７名）	
	10月27日（土）				23名 （７名）	
	11月３日（土）				21名 （７名）	
	11月10日（土）				18名 （７名）	
	12月１日（土）				20名 （７名）	堺キャンパス 多目的室B
	12月22日（土）				21名 （７名）	
	１月12日（土）				21名 （６名）	
	１月26日（土）				19名 （２名）	
	11月17日（土）	16：00 ～ 18：00	創作舞踊公演		出演者 42名 観客数287名 （13名）	堺キャンパス 体育館アリーナ
堺エコロジー大学専門コース・エコ大運営実践講座	２月５日（火）	15：00～ 17：00	SDGs　世界の動向と地域社会へのインパクト	株式会社TREE 代表取締役 水野 雅弘	70名	堺キャンパス SA205教室
関大・さかい ECOベンチャークラブ	４月22日（日）	10：00～ 16：00	オリエンテーション	人間健康学部教授 安田　忠典	28名 (25名)	堺キャンパス 多目的室B、体験学習エリア
	５月26日（土） ～ ５月27日（日）	１泊２日	「海と山の自然体験ツアー」		20名 (26名)	秋津野ガルテン （和歌山県田辺市）
	７月21日（土） ～ ７月22日（日）	１泊２日	大塔・田辺エコベンチャーキャンプ 「大塔自然体験キャンプ」		26名 (19名)	和歌山県田辺市大塔地区
	８月10日（金）	日帰り	ライトトラップ		19名 （９名）	堺自然ふれあいの森
	10月13日（土） ～ 10月14日（日）	１泊２日	「熊野本宮八咫の火祭エコツアー」		26名 (37名)	和歌山県田辺市皆地熊野古道
	10月27日（土）	雨天中止	「堺の海で漁業体験」		－	－
	12月15日（土） ～ 12月16日（日）	１泊２日	「関大の森開拓団」		22名 (17名)	関大の森
	２月２日（土）	13：00～ 15：00	「閉会式　クロージングセッション」		22名 (20名)	堺キャンパス 多目的室B、SA205教室
「医療と介護の連携」を考える専門職の連携シンポジウムの実施	３月２日（土）	14：00 ～ 16：00	終活としてのアドバンス・ケア・プランニングシンポジウム ～元気なうちに準備すること～	人間健康学部教授 黒田　研二 堺市総合医療センター 大武　陽一 堺市医師会　副会長 岡原　和弘 介護老人保健施設ベルアモール施設長 森山　正史 大阪府立大学看護学類 准教授 岡本 双美子	94名 （１名）	堺キャンパス SB302教室

事業名	開催日	時間	内容	講師	参加人数 （協力学生数）	会場
科学的根拠に基づく健康支援事業 アクティブ・ライフ・イノベーションの創造　インターバル速歩	10月20日（土）	13：00 ～ 14：30	講演会 歩き方を工夫して健康長寿 ―インターバル速歩の最新おすすめ情報！―	信州大学大学院総合医理工学研究科 特任教授 能勢　博	30名 （４名）	堺キャンパス SB301教室
	10月20日（土）	15：00 ～ 16：30	実践指導	人間健康学部教授 河端　隆志 信州大学大学院医学系研究科助教 NPO法人熟年体育大学リサーチセンター 健康推進コーディネーター 森川　真悠子	29名 （４名）	堺キャンパス 格技・実習教室
	10月22日（月）	10：30～ 11：30	モニター	人間健康学部教授 河端　隆志	１名 （１名）	堺キャンパス 加齢適応実験室
	10月23日（火）	14：30 ～ 15：30			１名 （１名）	
	10月26日（金）				１名 （１名）	
	11月27日（火）				２名 （１名）	
	12月18日（火）				１名 （１名）	
	12月19日（水）	10：30～ 11：30			２名 （１名）	
	１月15日（火）	14：30～ 15：30			１名 （１名）	
	１月16日（水）	10：30 ～ 11：30			１名 （１名）	
	２月19日（火）				１名 （１名）	
	２月20日（水）				２名 （１名）	
	３月11日（月）	10：00～ 11：30			１名 （１名）	
	３月12日（火）	14：30 ～ 15：30			１名 （１名）	
	３月13日（水）				１名 （１名）	
子ども虐待への対策と地域連携	７月20日（金）	13：00 ～ 14：30	講演会 「―家族再統合に向けて子ども・家族・援助者の関係性をいかに構築していくのか―」	人間健康学部准教授 福田　公教 名古屋大学ハラスメント相談センター 准教授　千賀　則史	55名 （２名）	堺キャンパス SA401教室
	12月14日（金）		講演会 「子ども虐待の兆候の発見から支援のポイント ～子育て親子への適切な支援による安心な子育て社会を目指して～」	人間健康学部准教授 福田　公教 東大阪徳洲会病院院長 橋爪　慶人	82名 （１名）	堺キャンパス SA201教室
社会的養護の普及・啓発および社会的養護下にある子どもの自立支援事業	５月11日（金）	10：00 ～ 16：00	社会的養護のもとにある子どもの生活を支援する職員の研修	人間健康学部准教授 福田　公教 人間健康学部教授 安田　忠典	24名 (18名)	堺キャンパス 多目的室B、格技・実習教室、体験学習エリア
	11月３日（土）	10：00 ～ 15：00	養護施設児童向け体験学習		17名 (児童15名) (引率職員２名) （５名）	堺キャンパス 体験学習エリア
	11月18日（日）	11：00 ～ 17：00		人間健康学部非常勤講師 小西　浩嗣	12名 (児童10名) (引率職員２名) （８名）	
	12月８日（土）	10：00 ～ 16：00		人間健康学部教授 安田　忠典 人間健康学部非常勤講師 波多野　貴史	20名 (児童17名) (引率職員３名) （８名）	
	１月26日（土）	13：00 ～ 16：30	社会的養護に関する公開講座の開催 映画上映会とパネルディスカッション 映画「わたし、生きてていいのかな」	人間健康学部准教授 福田　公教 社会的養護経験者 児童養護施設　愛育社職員 佐野　翔音監督	72名 (一般41名) (学生31名) （１名）	堺キャンパス SA501教室
堺市NPO地域子育てワークショップ	６月３日（日）	10：30 ～ 11：30	第１回みんなであそぼう！ 「みぢかなもので！手づくりおもちゃをつくろう！」	人間健康学部教授 山縣　文治 ＮＰＯ法人「子育てねっとみちくさ」	140名	堺キャンパス 格技・実習教室
	８月４日（土）		第２回　みんなであそぼう！ 「夏まつりだよ！」		27組82名	
	10月27日（土）		第３回　みんなであそぼう！ 「しんぶんしであそぼう！」		12組33名	
	12月８日（土）		第４回　みんなであそぼう！ 人形劇「おっくんのぱっくんシアター」		13組32名	
	２月16日（土）		第５回　みんなであそぼう！ 「リズムでつながろう」		23組62名	
堺市における「子どもの生活・福祉課題」に関する教員研修事業	８月１日（水）	10：00 ～ 16：40	中堅教諭等資質向上研修（キャリアアップ研修） 選択必修研修3　関西大学連携研修（福祉）	人間健康学部教授 岡田　忠克 中村善彦弁護士事務所　弁護士 中村　善彦 金城学院大学教授、元大阪府児童相談所相談員 窄山　太 立命館大学准教授 石田　賀奈子	95名	堺キャンパス SA402教室
	８月１日（水）	10：00 ～ 16：45	中堅教諭等資質向上研修（キャリアアップ研修） 選択必修研修3　関西大学連携研修（チーム力）	人間健康学部教授 安田　忠典	25名	堺キャンパス 多目的室B、体験学習エリア、体育館アリーナ
	８月３日（金）	13：30～ 16：45	「中学校武道・ダンス研修」＜ダンス＞	人間健康学部教授 原田　純子	18名 （２名）	堺キャンパス 体育館アリーナ
相談支援専門員のグループスーパービジョン力習得のための研究会	10月19日（金）	16：30 ～ 18：00	相談支援専門員の研修のあり方について （講演会）	厚生労働省・相談支援専門官 大平　眞太郎	30名	堺キャンパス SA302教室
福祉と介護の事例発表会	７月１日（日）	13：00 ～ 17：00	さかい福祉と介護の実践発表会 実践発表会、ポスター掲示、就職相談会	人間健康学部教授 黒田　研二	227名 (一般199名) (学生28名) （２名）	堺市総合福祉会館

事業名	開催日	時間	内容	講師	参加人数 （協力学生数）	会場
教養としてのからだ、 生き方としての健康	４月14日（土）	14：00 ～ 17：00	教養としてのからだ、生き方としての健康	人間健康学部准教授 小室　弘毅	27名	堺キャンパス 多目的室B
	５月12日（土）				26名	
	５月26日（土）			米国ロルフ研究所認定ロルファー 藤本　靖	25名	
	６月16日（土）	９：00～ 13：00 14：00～ 17：00		JBI日本バランシング協会・コハラワークス代表 小原　仁	23名	堺キャンパス 午前：格技・実習教室 午後：多目的室B
	７月21日（土）	14：00～ 17：00		リズムセラピー研究所所長 贄川　治樹	21名	堺キャンパス 多目的室B
	７月28日（土）	15：00～ 17：00		人間健康学部准教授 小室　弘毅	８名	
	９月29日（土）	14：00 ～ 17：00			30名	堺キャンパス 格技・実習教室
	10月13日（土）			5Rhythms®ティーチャー Masayo　Benoist	27名	堺キャンパス 多目的室B
	11月10日（土）			アーティスト、Theatre for Peace and Conflict Resolution 代表 小木戸　利光	24名	
	12月１日（土）			曹洞宗僧侶、磨塼寺住職 藤田　一照	29名	
	１月12日（土）			鍼灸師、「からもも」主宰 稲川　依子	22名	
	１月26日（土）			人間健康学部准教授 小室　弘毅	23名	
講座「小津映画のもう一つの顔：ユーモアとしての生理現象」	５月26日（土）	13:30 ～ 15:00	第１回「かゆい！　小津流掻痒譚の世界」	人間健康学部教授 森下　伸也	82名	堺キャンパス SB302教室
	６月23日（土）		第２回「うんこ！　小津流放屁糞尿譚の世界」		66名	
	７月21日（土）		第３回「うまい！　小津流Ｂ級グルメ譚の世界」		70名	
	９月22日（土）		第４回「飲もう！　小津流宴会譚の世界」		78名	堺キャンパス SB301教室
	10月27日（土）		第５回「苦しい！　小津流疾病譚の世界」		70名	
	12月１日（土）		第６回「もう終わりか！　小津流死生譚の世界」		71名	
救急法講習会	１月18日（金）	９：40～ 10：25	救急法講習会	人間健康学部准教授 灘　英世	85名 （５名）	堺市立福田小学校
体験学習メソッドを使った 対人援助専門職の研修	５月19日（土）	10：00～ 17：00	教育、福祉など対人援助職を対象とした研修 ハートピア堺	人間健康学部教授 安田　忠典	14名 (16名)	堺キャンパス 多目的室B、体験学習エリア
	５月20日（日）	10：00～ 17：00	教育、福祉など対人援助職を対象とした研修 NPO法人みらいず２		７名 （９名）	堺キャンパス 多目的室B、体験学習エリア
	５月30日（水）	雨天中止	教育、福祉など対人援助職を対象とした研修 ハートピア堺		－	－
	６月16日（土）	10：00～ 17：00	教育、福祉など対人援助職を対象とした研修 ハートピア堺		16名 （８名）	堺キャンパス SA502教室、体験学習エリア
	６月23日（土）	10：00～ 17：00	教育、福祉など対人援助職を対象とした研修 堺市教育センター		18名 （９名）	堺キャンパス 多目的室B、体験学習エリア
	７月７日（土）	雨天中止	教育、福祉など対人援助職を対象とした研修 堺市教育センター		－	－
	８月５日（日）	10：00～ 16：00	教育、福祉など対人援助職を対象とした研修 NPO法人みらいず		11名 （７名）	堺キャンパス 多目的室B、体験学習エリア
	11月10日（土）	10：00～ 15：00	教育、福祉など対人援助職を対象とした研修 大阪府下の子ども会連合		15名 (10名)	堺キャンパス 会議室B、体験学習エリア
	11月17日（土）	10：00～ 17：00	教育、福祉など対人援助職を対象とした研修 大阪府下の私立小学校教員		11名 (11名)	堺キャンパス 多目的室B、体験学習エリア
香ヶ丘商店街を中心とした 浅香山地区のまちづくり	６月10日（日）	13：30～ 16：00	ビデオ上映勉強会	人間健康学部教授 村川　治彦	100名	堺キャンパス SA401教室
なぞかけとユーモアをいかした 地域の健康増進プロジェクト	６月30日（土）	13：30 ～ 16：00	公開シンポジウム　創造性とユーモア ｉｎ なぞかけとユーモアをいかした地域の健康増進プロジェクト	人間健康学部教授 森下伸也 鳥取短期大学国際文化交流学科 渡邊　太 四日市大学関孝和数学研究所研究員 但馬　亨 関西大学・大阪薬科大学非常勤講師 岡村　心平	30名	堺キャンパス ユーモア科学スタジオ
	10月６日（土）	13：30～ 16：00	秋の市民向け講座　第１回 『からだの声に耳を澄ませる』	関西大学・大阪薬科大学非常勤講師 岡村　心平	６名	堺キャンパス ラーニング・コモンズ
	11月10日（土）	13：30～ 16：00	秋の市民向け講座　第２回 『ことば遊びで楽しくセルフケア』	関西大学・大阪薬科大学非常勤講師 岡村　心平	９名	堺キャンパス ラーニング・コモンズ
	12月22日（土）	13：30～ 16：00	秋の市民向け講座　第３回 『遊びごころで今年を表そう！』	関西大学・大阪薬科大学非常勤講師 岡村　心平	８名	堺キャンパス ラーニング・コモンズ
	１月26日（土）	10：00 ～ 12：00	年度末の研究会 「笑いと身体を教養する」	人間健康学部准教授 小室　弘毅 関西大学・神戸学院大学非常勤講師 岡村　心平	40名	堺キャンパス ラーニング・コモンズ
	３月16日（土）	13：30 ～ 15：30	情と笑いの心理学	臨床心理士・元読売新聞記者 佐藤　浩 関西大学・神戸学院大学非常勤講師 岡村　心平	58名	堺キャンパス ユーモア科学測定室
堺市における地域分析に関する 研究会	１月26日（土）	13：30 ～ 16：00	「地域特性をふまえた介護予防・生活支援の 取り組み～展開方法を考える」	人間健康学部教授 黒田　研二 浜松医科大学 岡田　栄作 武庫川女子大学 増田　和高	49名	堺キャンパス SA401教室
子どもの貧困への取り組み：映画「さとにきたらええやん」を通じて考える	１月20日（日）	13：30 ～ 16：00	映画上映会、トークセッション	人間健康学部教授 山縣　文治 認定NPO法人こどもの里理事長 荘保　共子	約100名	堺市総合福祉会館

事業名	開催日	時間	内容	講師	参加人数 （協力学生数）	会場
声はずむさかいのまち ～過去、現在、未来のつながりを築く	９月29日（土）	13：30 ～ 16：30	第１回「資料から読み解く堺の産業」 ワークショップ「戦前の堺市地図を見て、堺を語ろう（１）」	関西大学人間健康学部准教授 浦　和男	53名	堺キャンパス SA202、SA204教室
	10月20日（土）		第２回「神戸と堺の比較から見る港湾都市の盛衰」 ワークショップ「戦前の堺市地図を見て、堺を語ろう（２）」	関西大学政策創造学部教授 橋本　行史	42名 （２名）	堺キャンパス SA402、SA410教室
	11月24日（土）		第３回「経済の国際化からみる堺市産業の可能性」 ワークショップ「戦前の堺市の資料を見て、堺を語ろう（１）」	関西大学経済学部教授 榊原　雄一郎	46名	堺キャンパス SA202、SA204教室
	１月26日（土）		第４回「古地図でめぐる悠久の世界」 ワークショップ「戦前の堺市の資料を見て、堺を語ろう（２）」	元大阪府立高校職員 北村　修治	76名	堺キャンパス SA202、SA204教室
学生と市民が共に考える 「生涯学習による地域・社会的課題の解決」	５月16日（水）	16：00 ～ 18：00	第１回企画会議	人間健康学部教授 杉本　厚夫	６名 （３名）	堺キャンパス 個別相談演習室C
	６月22日（金）		第２回企画会議			
	７月20日（金）		第３回企画会議			
	８月10日（金）		第４回企画会議			
	９月21日（金）		第５回企画会議			
	10月21日（金）		第６回企画会議			
	11月16日（金）		第７回企画会議			
	１月17日（木）		第８回企画会議			堺キャンパス 共同研究室A
	12月８日（土）	13：30 ～ 16：00	落語で自分の生き方を考えてみませんか？	人間健康学部教授 杉本　厚夫 落語家露の都師匠の落語教室で勉強中・活躍中 都亭　美々 都亭　鈴々 関西大学文化会落語大学所属 千里家　亜論 千里家　九来夢	39名 （３名）	堺キャンパス SA502教室
堺市精神保健福祉セミナー	12月７日（金）	13：30 ～ 17：00	「第25回　堺市精神保健福祉セミナー」 スポーツを通じてのリカバリー ～精神障がい者のこころとからだの回復！～	ＮＰＯ法人日本ソーシャルフットボール協会　前理事長 大阪精神医学研究所　新阿武山病院　院長 岡村　武彦 阪南病院 大阪ソーシャルフットボール協会 インクルーシブフットボールクラブ Half Time 平山　惣一	57名 （１名）	堺市立健康福祉プラザ ３階　大研修室
	12月８日（土）	10：00～ 16：00	精神保健福祉セミナーギャラリー	－	150名	堺市立健康福祉プラザ １階　エントランス
認知症予防と堺コッカラ体操の普及事業	９月18日（火）	13：30～ 16：30	堺コッカラ体操リーダー養成講座実施	健康福祉局　長寿社会部 地域包括ケア推進課	15名 （１名）	堺市北老人福祉センター 大広間
	12月５日（月）	11：30 ～ 13：00	コッカラ体操フェスティバル出演の市民への体操指導		10名 （１名）	堺市中区宮園町７-６ 第２集会所
	２月13日（水）				９名 （１名）	
	12月12日（水）	13：00～ 16：00	堺コッカラ体操リーダー交流会		36名	堺市総合福祉会館５階 第３研修室
	３月６日（水）	14：00 ～ 16：00	第２回堺コッカラ体操フェスティバル 第１部　講演「堺コッカラ体操を楽しもう」 第２部　体操実演・発表会	人間健康学部教授 弘原海　剛	231名 (11名)	堺市総合福祉会館６階ホール
平成30年度　堺市教育研究論文推進事業	６月22日（金）	15：30～ 16：45	教育実践研修会 「実践に基づく教育論文の書き方講座」	人間健康学部教授 村川　治彦	30名	堺市教育委員会共用会議所 大会議室
	２月12日（火）	15：30 ～ 16：45	教育研究論文報告会 「学校が笑顔に！地域が笑顔に！ ～漫才クラブの活動を通した『笑学校』づくりをめざして～」	人間健康学部教授 村川　治彦 浜寺昭和小学校教諭 長沢　千代 元堺市立中学校長 石田　要 元堺市立小学校長 武田　雅幸	20名	堺キャンパス SA501教室
	－	－	教育研究論文収録冊子の作成、配付	－	－	－
おふろの健康効果等促進事業	６月３日（日）	10：00 ～ 16：30	堺キャンパス祭で共同ブース 水茶庵 ～発見！水道水の美味しさ～ パスボム作り ～おふろ入浴で梅雨を乗り切ろう～	－	パスボム作り 86名 飲料水配布 ブース 384名	堺キャンパス 個別相談演習室C、屋外ブース
	12月２日（日）	10：00～ 12：15	講演会『歩ク故ニ健康アリ～人・水・空気～』 ウォーキング	人間健康学部教授 河端　隆志	21名	堺市上下水道局 別館１階会議室
平成30年度体力向上推進事業	３月２日（土）	13：00～ 17：30	体力向上研究発表会	－	約100名	堺キャンパス SB301教室
障害者スポーツプロモーション事業	８月11日（土）	10：00～ 15：30	わくわくサマースクール ～夏だ！プラザで自由研究！～	NPO法人モンキーマジック代表理事 小林 幸一郎	22名	堺市立健康福祉プラザ
	１月26日（土）	14：00 ～ 15：30	競技力向上をテーマにしたフォーラム	人間健康学部教授 涌井　忠昭 ＜競技者＞ 嶋田　裕子、大内　秀之 ＜指導者＞ 大阪体育大学教育学部准教授 曽根　裕二 堺市立健康福祉プラザ　スポーツセンター所長 中村　行伸	50名	堺キャンパス SB302教室
	３月24日（日）	10：00～ 15：00	車いすスポーツ体験会	車いすバスケットボールチーム 「ＳＡＫＡＩｓｕｎｓ」	15名	堺キャンパス 体育館アリーナ
鉄砲鍛冶屋敷共同研究調査成果パネル展	11月３日(土)、 ４日(日)、 10日(土)、 11日(日)	９：30 ～ 16：00	鉄砲鍛冶屋敷共同研究調査成果パネル展	－	1,596名	鉄砲鍛冶屋敷 堺市堺区北旅籠町西１丁
鉄砲鍛冶屋敷共同研究調査成果普及事業	３月29日（金） ～ 31日（日）	９：30 ～ 16：00	鉄砲鍛冶屋敷共同研究調査成果普及事業	－	457名	鉄砲鍛冶屋敷 堺市堺区北旅籠町西１丁

事業名	開催日	時間	内容	講師	参加人数 （協力学生数）	会場
総合型地域スポーツクラブの設置に関する調査事業	11月18日（日）	10：00～ 11：30	第１回中学生のためのスポーツ交流会 （バレーボール）	堺ブレイザーズ	９名 (10名)	堺キャンパス 体育館アリーナ
	12月23日（日）	15：30～ 17：00	第２回中学生のためのスポーツ交流会 （フットサル）	シュライカー大阪	５名 (11名)	
	１月19日（土）	10：00～ 12：00	第３回中学生のためのスポーツ交流会 （バスケットボール）	大阪エヴェッサ	８名 (15名)	
	11月14日（水）	①18：00～ 19：30 ②19：30～ 21：00	スポーツ教室 （バレーボール（①小学生対象、②大人対象））	堺ブレイザーズ	①12名 ②15名	堺市立錦綾小学校体育館
	１月16日（水）				①８名 ②14名	
	12月19日（水）	16：00～ 17：30	錦綾健康づくりクラブ （陸上教室）	林　朋弥	６名	堺市立錦綾小学校運動場
	１月27日（日）	10：00～ 12：00	スポーツ教室 （ノルディック・ウォーク体験会）	全日本ノルディック・ウォーク連盟	17名	堺キャンパス 体育館アリーナ
	１月17日（木）	17：00 ～ 18：30	スポーツ教室 （バスケットボール）	大阪エヴェッサ	15名	堺市立登美丘南小学校体育館
	２月５日（火）				16名	堺市錦綾小学校体育館
	２月19日（火）	17：00～ 18：00			14名	
	２月８日（金）	18：00～ 19：30			23名	堺市立黒山小学校体育館
	２月24日（日）	10：30～ 12：00	スポーツ教室 （ダブルダッチ）	大杉　拓矢	104名	堺市錦綾小学校体育館
	８月４日（土）	10：00～ 11：30	わくわく科学実験教室	元中学校教諭 上東　健一	24名	堺市立登美丘南小学校理科室
	１月25日（金）	19：00 ～ 20：30	スポーツ教室 （バレーボール）	堺ブレイザーズ	20名	堺市立登美丘中学校体育館
	２月８日（金）				18名	
	２月３日（日）	８：30～ 10：00	スポーツ教室 （バトミントン）	吉田　浩章	15名	堺市立登美丘小学校体育館
	２月９日（土）	15：00～ 16：30	スポーツ教室 （フリースタイルジャズ）	岩元　優真	27名	堺市立登美丘小学校 ランチルーム
	２月23日（土）	13：30～ 15：00			20名	
	２月12日（火）	18：00～ 19：30	スポーツ教室 （ヒップホップダンス）	大前　あずさ	15名	堺市立登美丘小学校体育館
	２月19日（火）	17：00～ 18：30			４名	
	２月18日（月）	17：00～ 18：30	スポーツ教室 （綱引）	小林　光子	５名 (11名)	

（ウ）　研究・調査

事業名	実施日	内容	担当
堺ものづくり伝承・しごと体験事業 ～さかいDECCHプロジェクト～ 丁稚奉公によるキャリア形成事業 ～匠のまち堺DECCHプロジェクト～	７月23日（月）	わかものしごと協議会・同準備会	人間健康学部教授 山縣　文治 NPO法人み・らいず
	９月10日（月）		
	11月５日（月）		
	８月３日（金） ～ ８月24日（金）	高校生などのしごと体験	
	１月21日（月）	報告会打合せ	
	２月５日（火）	DECCH事業報告会	
社会的養護の普及・啓発および社会的養護下にある子どもの自立支援事業	４月29日（日）	堺シティマラソンにおいて啓発行事	人間健康学部准教授 福田　公教
	６月３日（日）	堺キャンパス祭において啓発行事	
	４月20日（金）	社会的養護に関するワーキンググループ	
	５月25日（金）		
	６月15日（金）		
	７月30日（金）		
	１月24日（木）		
堺市における「地域福祉型研修センター機能」調査事業	５月18日（金）	学習会	人間健康学部教授 所　めぐみ
	６月４日（月）	企画会議	
	10月10日（水）		
	10月24日（水）		
	２月13日（水）		
	６月15日（金）	協働研修の実施	
	６月18日（月）		
	７月10日（火）		
	11月19日（月）	企画会議・学習会・ヒアリング調査	
	12月３日（月）	専門職研修実施と企画会議	
	12月17日（月）		
	９月７日（金）	ふりかえり＆ヒヤリング調査	
	２月18日（月）	専門職研修インタビュー	
	３月12日（火）	地域福祉型研修センター推進（運営）会議開催	

事業名	実施日	内容	担当
相談支援専門員のグループスーパービジョン力習得のための研究会	５月８日（火）	相談支援専門員のグループスーパービジョン力習得のための研究会	人間健康学部教授 狭間　香代子
	６月12日（火）		
	７月27日（金）		
	11月13日（火）		
	12月11日（火）		
堺市における地域分析に関する研究会	９月19日（水）	介護予防等施策研究会	人間健康学部教授 黒田　研二
	10月19日（金）		
	11月16日（金）		
	12月21日（金）		
	１月18日（金）		
移動式仮設屋台等の制作と活用による市民交流広場活用事業	３月17日（日）	タンバが堺にやってくる　ver.4 ―豊かな食と木のある暮らし―	環境都市工学部教授 江川　直樹 佐治倶楽部 ソシエテ・リベルテ（丹波市） おおさか河内材販売促進協議会 河内長野市 兵庫県立丹波年輪の里 一般社団法人カンデ
総合型地域スポーツクラブの設置に関する調査事業	６月22日（金）	総合型地域スポーツクラブの設置に関する検討会の開催	人間健康学部教授 杉本　厚夫 人間健康学部教授 西山　哲郎
	１月23日（水）		
	３月６日（水）		
	６月６日（水）	運営指導講習会（情報交換会）	

（エ）　イベント

事業名	開催日	時間	内容	講師	参加人数	会場
「楽しいんやさかい　大和川水辺の楽校」との連携	５月６日（日）	10：00～15：00	楽しいんやさかい 大和川水辺の楽校 「大和川水辺の楽校まつり」	人間健康学部教授 安田　忠典	参加者 約1000名 ﾎﾞﾗﾝﾃｨｱ学生 35名	大和川公園及び河川敷
	４月17日（火）	19：00～21：00	「水辺の楽校協議会」打合せ会議		毎回 約20名	堺キャンパス 個別相談演習室C
	６月25日（月）	18：30～20：30				堺キャンパス 食堂
	８月21日（火）	19：00～21：00				堺キャンパス 個別相談演習室C
	３月７日（木）					
自由研究フェスティバル　ｉｎ 関西大学	８月２日（木）	10：00～15：00	自由研究フェスティバル　ｉｎ　関西大学	人間健康学部准教授 福田　公教	355名 ﾎﾞﾗﾝﾃｨｱ学生 210名	堺キャンパス
関大堺キャンパス防災Day2018 ～広がれ!みんなの安全・安心！～	10月25日（木）	11：40～13：00	関大堺キャンパス防災Day2018 ～広がれ!みんなの安全・安心！～	－	563名 ﾎﾞﾗﾝﾃｨｱ学生 40名	堺キャンパス
臨海整備課との連携「堺浜ふれあいビーチでのイベント」	８月18日（土）	10：30～12：00	堺浜ふれあいビーチで遊ぼう	－	約200名 ﾎﾞﾗﾝﾃｨｱ学生 12名	堺浜ふれあいビーチ
堺エコロジー大学連携　体験学習型講座「熊野本宮子どもエコツアー（第７回）」	８月５日（日）	９：00～12：00	堺エコロジー大学連携　体験学習型講座「熊野本宮子どもエコツアー（第７回）」 エコツアー事前説明会	人間健康学部教授 安田　忠典	ｴｺﾂｱｰ参加者	堺キャンパス SA401教室
	８月20日（月） ～ ８月22日（水）	２泊３日	堺エコロジー大学連携　体験学習型講座「熊野本宮子どもエコツアー（第７回）」		５名 ﾎﾞﾗﾝﾃｨｱ学生 17名前後	田辺市本宮地区及び大塔地区
	９月22日（土）	９：00～12：00	堺エコロジー大学連携　体験学習型講座「熊野本宮子どもエコツアー（第７回）」 エコツアー振り返り会		子ども ５名 保護者 ４名 ﾎﾞﾗﾝﾃｨｱ学生 15名	堺キャンパス SA401・SA410教室
	10月13日（土） ～ 10月14日（日）	１泊２日	堺エコロジー大学連携　体験学習型講座「熊野本宮子どもエコツアー（第７回）」		19名 ﾎﾞﾗﾝﾃｨｱ学生 40名前後	田辺市本宮地区及び大塔地区
平成30年度体力向上推進事業	２月27日（水）	14：00～15：15	第３回　堺スポーツチャレンジランキング交流大会	人間健康学部教授 杉本　厚夫	児童274名 （内引率者23名）	堺キャンパス 体育館アリーナ

エ　その他との地域連携事業　(123211)

（ア）　未成年飲酒防止啓発キャンペーン

開催日	開催時間	行　事　名	参加学生数	参加組織
2018年４月６日 （金）	12:00～13:00 17:30～18:30	未成年飲酒防止啓発キャンペーン	50名 *延数	関西大学 大阪府小売酒販組合吹田支部 大阪国税局 吹田警察署

（イ）　マナーアップキャンペーン

開催日	開催時間	行　事　名	参加学生数	参加組織
2018年５月31日 （木）	10:15～11:00 17:30～18:30	マナーアップキャンペーン	10名 *延数	関西大学 吹田警察署

（ウ）　薬物乱用防止啓発キャンペーン

開催日	開催時間	行　事　名	参加学生数	参加組織
2018年11月 ～12月	12:10～12:55	啓発DVD放映、パネル展示、啓発グッズの配架	－	大阪府薬務課

オ　博物館の地域連携事業　(123311)

（ア）　キッズミュージアム（旧称なんでも相談会）

後援：吹田市・吹田市教育委員会

開催日	開催時間	行　事　名	参加者数
2018年７月25日(水)、 2018年８月２日(木)～３日(金)	10:00～16:00	キッズミュージアム	2,144名

カ　クラブ一日体験入部　(123411)

（千里山キャンパス）

開催日	開催時間	対　象	参加クラブ名	体験入部受入人数		参加学生数(各クラブ)	開催場所
				午前	午後		
12月２日（日）	９時30分～14時45分	吹田第一中学校区 小中学生	サッカー部	14 名	8 名	10 名	中央グラウンド
			ソフトテニス部	22 名	24 名	7 名	ソフトテニスコート
			アメリカンフットボール部	2 名	7 名	10 名	中央グラウンド
			バスケットボール部	18 名	10 名	12 名	東体育館
			バドミントン部	18 名	20 名	20 名	中央体育館
			ハンドボール部	14 名	9 名	10 名	中央体育館
			卓球部	20 名	20 名	9 名	東体育館
			なぎなた部	9 名	11 名	8 名	中央体育館
			フェンシング部	11 名	10 名	13 名	中央体育館
			野球部	20 名	13 名	17 名	KAISERS BASEBALL FIELD
			陸上競技部	17 名	13 名	10 名	中央グラウンド
			弓道部	19 名	16 名	12 名	弓道場
			ラグビー部	7 名	4 名	10 名	北広場
			合　　計	191 名	165 名	148 名	

開催日	開催時間	対　象	参加クラブ名	体験入部受入人数		参加学生数(各クラブ)	開催場所
				午前	午後		
１月27日（日）	９時30分～15時15分	豊津中学校区 小中学生	アーチェリー部	27 名	23 名	29 名	養心館アーチェリー場
			アメリカンフットボール部	10 名	22 名	10 名	中央グラウンド
			サッカー部	33 名	14 名	10 名	中央グラウンド
			弓道部	30 名	33 名	10 名	弓道場
			剣道部	1 名	3 名	17 名	養心館 剣道場
			ソフトテニス部	33 名	23 名	6 名	空中テニスコート
			ソフトボール部	23 名		15 名	KAISERS BASEBALL FIELD
			卓球部	13 名	22 名	10 名	東体育館
			野球部	51 名	37 名	15 名	KAISERS BASEBALL FIELD
			バレーボール部	13 名	3 名	9 名	中央体育館
			バスケットボール部	22 名	17 名	20 名	東体育館
			ハンドボール部	2 名	7 名	10 名	中央体育館
			応援団リーダー部			20 名	屋内練習場
			応援団バトン・チアリーダー部	10 名	11 名	43 名	フィットネススタジオ
			応援団吹奏楽部		42 名	56 名	有鄰館音楽練習場
			合　　計	268 名	257 名	280 名	

4　高大連携活動（2018年度）（124001）

セミナー「関大の知にふれる」（出張講義型プログラム）		派遣高校数	実施数
	教員による模擬講義	59	76
セミナー「関大の講義に学ぶ」（受講受入型プログラム）		参加校数	受講者数
	春学期　　14科目	4	36
	秋学期　　14科目	6	64
	計	10	100
セミナー「関大の研究を体験する」（公開講座型プログラム）		参加校数	受講者数
	全４回開催	52	139
セミナー「関大の研究を体験する」（リレー講義型プログラム）		参加校数	受講者数
	全３プログラム（春２・秋１）	48	160
小・中学生を対象としたその他のプログラム		講座数	受講者数
	理工系学部「サイエンスセミナー」	5	269
	計	5	269
特別セミナー		参加校数	受講者数
	【高校教員対象】論理的な国語へ ―ほんの初歩の論理学入門―	32	39
	【教員対象】シンキングツール・思考ツール 活用セミナー	55	68
	【教員対象】中高生の今と未来を守る金融リテラシー　本当に必要な消費者教育とは	9	9
	【教員対象】アドベンチャープログラムに学ぶ 経験、信頼、仲間	8	8
	計	104	124
教職員対象研修プログラム		講座数	受講者数
	教職員対象研修プログラム※1	4	111
学校インターンシッププログラム		派遣校数	派遣人数
	学部生 大学院生　高等学校	24	40
	中学校	11	11
	小学校	9	14
	幼稚園	1	1
	支援学校	0	0
	計	45	66
WEB版模擬講義　配信状況		配信本数	
		28	

（注）1　派遣高校数・派遣校数は実数、開催数および参加校数・受講者数は延べ人数である。
　　2　※1　「教員免許状更新講習」の受講者数は含まない。

XIII　管理運営

1　大学運営に関する意思決定体制概念図（2019. 4）（131001）

理事会

学校法人の業務を決し、理事の職務の執行を監督する。

（主な議決事項）
- 経営理念・基本方針及び長期ビジョン並びにこれに基づく行動計画
- 寄附行為の改正
- 寄附行為附属規則（規程・細則を含む）の制定、改正及び廃止
- 学校及び附置機関の設置及び廃止
- 大学院研究科・専攻、学部・学科・専攻の設置、改編及び廃止
- 解散（残余財産の帰属者の決定）
- 合　併
- 学長、校長及び園長の任免
- 教育職員の役職者中、副学長及び学部長・研究科長の任免
- 相談役及び顧問の委嘱
- 懲　戒
- 法人業務の運営上基本となる規則（就業規則、給与規則、経理規則等）の制定、改正及び廃止
- 学則の制定、改正
- 寄附金品の募集及びその事業計画の内容
- 借入金（当該会計年度内の収入をもって償還する一時の借入金を除く。）
- 重要な資産の処分
- 予算外の新たな義務の負担又は権利の放棄
- 学生生徒等納付金の設定・改定
- 予算編成方針
- 予　算
- 決　算
- 事業計画
- 事業の実績（事業報告）
- 予備費の使用(一件１億円以上)
- 予算に計上された一件３億円以上の工事（修繕を含む）の業者選定及び請負契約、財産・労力・その他の調達、財産の交換・処分
- 予算に計上された一件500万円以上の寄付金の交付

学校法人関西大学事務専決規程

評議員会

理事会が学校法人の業務に関する重要事項を決するにあたり、理事長はあらかじめ評議員会の議決又は承認を得、若しくは意見を聴かなければならない。

（議決事項）
- 解　散
- 合　併

（承認事項）
- 監事の選任
- 寄附行為の変更に関する重要な事項

（諮問事項）
- 予算
- 借入金（当該会計年度内の収入をもって償還する一時の借入金を除く。）
- 重要な資産（土地、建物（附属設備を除く。）及び積立金をいう。）の処分
- 事業計画
- 予算外の新たな義務の負担又は権利の放棄
- 寄附行為の変更（重要な事項は承認事項）
- 寄附行為附属規則の変更
- 寄附金品の募集に関する事項
- 残余財産の帰属者
- その他この法人の業務に関する重要事項で、理事会において必要と認めるもの

（報告事項）
- 理事長、専務理事、常務理事及び常任理事の選任及び解任
- 決算及び事業の実績
- その他この法人の業務に関する事項で、理事会において必要と認めるもの

常任理事会

法人の日常業務の執行に関する事項、理事会から付託された事項を決定する。

（主な審議決定事項）
- 教育職員の任免及び昇格（定年延長を含む）
- 教育職員の役職者中、部長、研究所長（機構長を含む）、研究室長、所長（学生相談・支援センター長を含む）、館長及び学長補佐の任免
- 表　彰
- 事務職員の本部長、局室長の任免、昇格（定年延長を含む）及び配置換え
- 称号（名誉博士等）の授与
- 規程の制定、改正及び廃止（理事会の議決事項となるものを除く）
- 予備費の使用(一件３千万円以上１億円未満)
- 予算に計上された一件１億円以上３億円未満の工事（修繕を含む）の業者選定及び請負契約、財産・労力・その他の調達、財産の交換・処分
- 予算に計上された一件200万円以上500万円未満の寄付金の交付
- 理事会に上程する議案、中長期ビジョンの検討とその政策・戦略の立案

※理事長は常任理事会の審議決定事項を理事会に報告する。

監事

（職務）
- この法人の業務を監査すること。
- この法人の財産の状況を監査すること。
- この法人の業務又は財産の状況について、毎会計年度、監査報告書を作成し、当該会計年度終了後２月以内に理事会及び評議員会に提出すること。
- 監査の結果、この法人の業務又は財産に関し不正の行為又は法令若しくは寄附行為に違反する重大な事実があることを発見したときは、これを文部科学大臣に報告し、又は理事会及び評議員会に報告すること。
- 監事の全員が前号の報告をするために必要があると認めたときは、理事長に対して評議員会の招集を請求すること。
- この法人の業務又は財産の状況について、理事会に出席して意見を述べること。

大学（学長）　大学の教育研究に関する意思決定

教　授　会

学部長・研究科長会議

教員の人事、学生の入退学
教育課程に関する事項を中心とした
当該機関の管理運営に関する事項

学部・大学院以外の教育研究機関

大学協議会

学長の教務統轄を補佐する

大学予算委員会

大学の予算案編成に関する事業計画の審議

2　法人体制　(132101)

(1) 法人体制概念図（2019. ４現在）

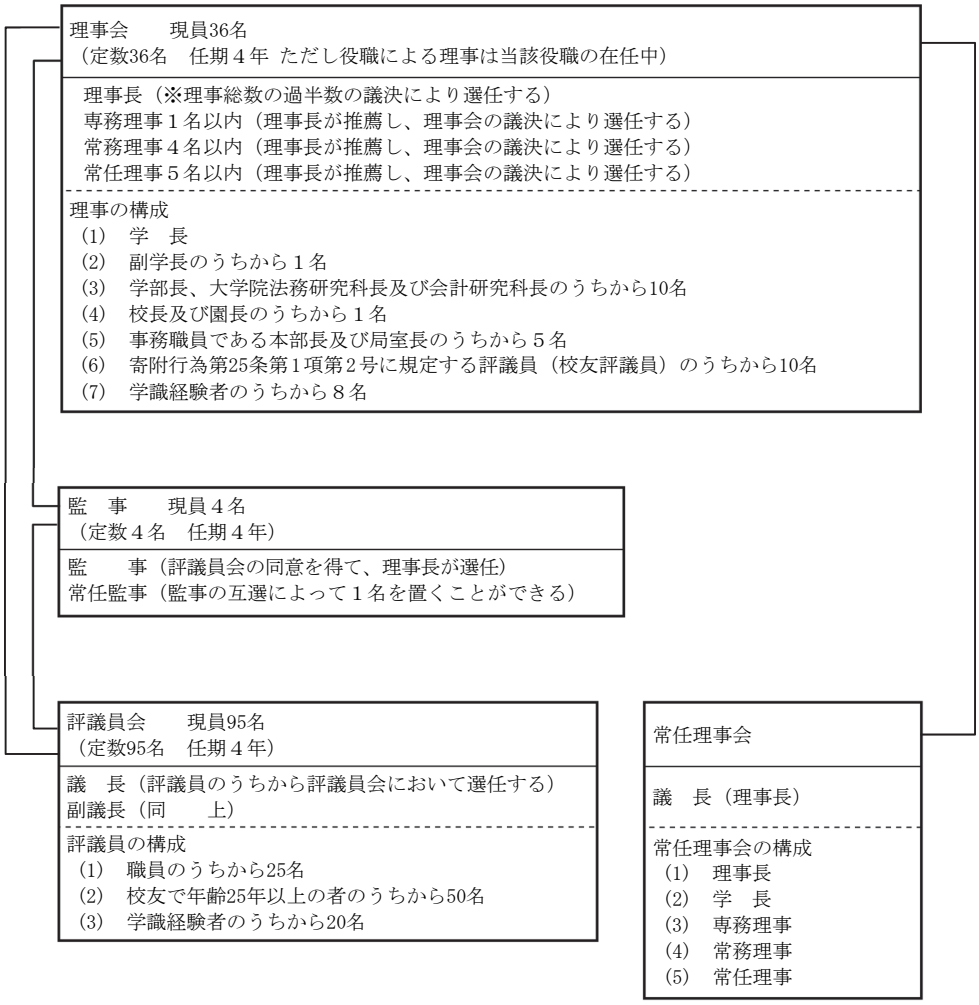

(2)　理事会　(132201)

ア　構成と人数、成立（2018年度）

2019. 3. 31現在

選　任　区　分	定数（名）	現員数（名）
学　長	1	1
副学長のうちから選任された者	1	1
学部長、大学院法務研究科長及び会計研究科長のうちから選任された者	10	10
校長及び園長のうちから選任された者	1	1
事務職員である本部長及び局室長のうちから選任された者	5	5
校友評議員のうちから選任された者	10	10
学識経験者のうちから選任された者	8	8
合　　計	36	36

（注）　理事会へは常時、監事にも出席を要請。

成立要件	理事総数の過半数（19名）の出席

イ　開催頻度

開催月	2018/4	5	6	7	8	9	10	11	12	2019/1	2	3	計
定例会	1	3	1	1	0	1	2	1	1	1	1	3	16
臨時会	0	0	0	0	0	0	0	0	0	0	0	0	0
計	1	3	1	1	0	1	2	1	1	1	1	3	16

(3)　常任理事会　(132301)

ア　構成と人数、成立（2018年度）

2019.3.31現在

構成員	現員数（名）
理事長	1
学長	1
専務理事	1
常務理事	2
常任理事	4
合計	9

成立要件	構成員総数の過半数（５名）の出席

イ　開催頻度

開催月	2018/4	5	6	7	8	9	10	11	12	2019/1	2	3	計
定例会	2	5	3	4	0	4	3	2	2	2	4	3	34
臨時会	0	0	0	0	0	0	0	0	0	0	0	0	0
計	2	5	3	4	0	4	3	2	2	2	4	3	34

(4)　評議員会　(132401)

ア　構成と人数、成立（2018年度）

（ア）　本会議

2019.3.31現在

選任区分	定数（名）	現員数（名）
職員のうちから選任された者	25	25
校友で年齢25年以上の者のうちから選任された者	50	50
学識経験者のうちから選任された者	20	20
合計	95	95

（注）　評議員会本会議へは常時、理事、監事にも出席を要請。　　総数95名

成立要件	評議員総数の過半数（48名）の出席

（イ） 正副委員長会

構成員	現員数（名）
評議員会議長	1
評議員会副議長	1
各委員会の正副委員長	8
合　　計	10

（ウ） 各委員会

所属委員（評議員）	現員数（名）
総務委員会委員	21
渉外委員会委員	20
財務委員会委員	21
企画委員会委員	21
合　　計	83

（注） 評議員会議長、副議長及び理事兼任者については、各委員会に所属しない。

イ 開催頻度

開催月		2018/4	5	6	7	8	9	10	11	12	2019/1	2	3	計
本会議	定例会	0	1	0	0	0	0	1	0	0	0	0	1	3
	臨時会	0	0	0	0	0	0	0	0	0	0	0	0	0
正副委員長会		0	1	0	0	0	0	1	0	0	0	0	1	3
合同委員会		0	0	0	0	0	0	0	0	0	0	0	0	0
総務委員会		0	0	0	0	0	0	0	0	0	0	0	0	0
渉外委員会		0	0	0	0	0	0	0	0	0	0	0	0	0
財務委員会		0	0	0	0	0	0	0	0	0	0	0	0	0
企画委員会		0	0	0	0	0	0	0	0	0	0	0	0	0

3　教学体制

(1)　教学体制概念図　(133101)

(2019. 4. 1現在)

大学	学長 副学長 学長補佐		
学部・研究科長会議			
大学協議会＊			
大学予算委員会			
自己点検・評価委員会(大学部門委員会)＊			
広報委員会＊			
出版委員会＊			
年史編纂委員会＊			
人権問題委員会＊			
学校法人関西大学体育施設運営協議会＊、＊＊			
視聴覚教育運営委員会＊			
学部	学部長、副学部長、教学主任、入試主任、学生主任、学部学生相談主事	教授会、自己点検・評価委員会、FD委員会	
大学	研究科長、副学部長または副研究科長(心理臨床学専攻を除く) 教学主任、国際委員、奨学金委員(東ｱｼﾞｱ文化研究科のみ) 専攻長、副専攻長(心理臨床学専攻のみ) 入試主任、教学主任(専門職大学院のみ) 学生相談主事(法務研究科のみ)	研究科委員会(法務・会計研究科を除く) 教授会(法務・会計研究科のみ) 専攻会議(心理臨床学専攻のみ) 自己点検・評価委員会	
教育推進部	部長、副部長	教育推進委員会＊	教育推進企画委員会
共通教養教育推進委員会＊	委員長、副委員長		
教育開発支援センター	センター長、副センター長	教育開発支援センター委員会＊ 教育開発支援センター専門委員会	
教職支援センター	センター長、副センター長	教職支援センター委員会＊ 教職支援センター専門委員会	
社会人学び直し大学院プロジェクト	委員長	社会人学び直し大学院プロジェクト委員会	
研究推進部	部長、副部長	研究推進委員会＊	
社会連携部	部長、産学官連携ｾﾝﾀｰ長、知財ｾﾝﾀｰ長、地域連携ｾﾝﾀｰ長、高大連携ｾﾝﾀｰ長・副ｾﾝﾀｰ長、ｲﾉﾍﾞｰｼｮﾝ創生ｾﾝﾀｰ長・副ｾﾝﾀｰ長、なにわ大阪研究ｾﾝﾀｰ長・副ｾﾝﾀｰ長、関西大学・大阪医科大学・大阪薬科大学 医工薬連環科学教育研究機構長・副機構長	社会連携委員会、社会連携委員会執行部会、産学官連携ｾﾝﾀｰ委員会、知財ｾﾝﾀｰ委員会、地域連携ｾﾝﾀｰ委員会、高大連携ｾﾝﾀｰ委員会、ｲﾉﾍﾞｰｼｮﾝ創生ｾﾝﾀｰ委員会、なにわ大阪研究ｾﾝﾀｰ委員会、発明委員会、関西大学・大阪医科大学・大阪薬科大学 医工薬連環科学教育研究機構運営会議	
国際	部長、副部長、主事、国際教育ｾﾝﾀｰ長・副ｾﾝﾀｰ長、関西大学日本・EU研究ｾﾝﾀｰ所長、ｸﾞﾛｰﾊﾞﾙ教育ｲﾉﾍﾞｰｼｮﾝ推進機構長・副機構長	国際委員会＊、国際教育推進主事会、国際研究・協力推進主事会、国際教育ｾﾝﾀｰ委員会、関西大学日本・EU研究ｾﾝﾀｰ運営委員会、ｸﾞﾛｰﾊﾞﾙ教育ｲﾉﾍﾞｰｼｮﾝ推進機構運営委員会、学生寮運営委員会、南千里国際プラザ運営委員会	
入試センター	所長、副所長、入試センター主事	入試センター主事会＊、入学試験実行委員会、入学試験出題主管者会議、自己点検・評価委員会	
学生センター	所長、副所長、大学学生相談主事、スポーツ振興主事	学生主任会議＊、学生相談主事会議＊、交通問題対策委員会＊、ﾊﾗｽﾒﾝﾄ防止委員会＊、関西大学文化・学術活動等奨励金委員会、誠之館委員会、凜風館・ｼﾝﾌｫﾆｰﾎｰﾙ委員会、関西大学奨学金委員会＊、ﾎﾞﾗﾝﾃｨｱ連絡協議会＊＊、スポーツ振興主事会＊、自己点検・評価委員会、スポーツ振興奨学・奨励金委員会＊	
保健管理センター	所長、診療所長、医師	保健委員会、自己点検・評価委員会	
キャリアセンター	所長、ｷｬﾘｱｾﾝﾀｰ主事、ｷｬﾘｱﾃﾞｻﾞｲﾝ担当主事、ﾘｰﾄﾞｾﾝﾀｰ運営委員	ｷｬﾘｱｾﾝﾀｰ主事会＊、自己点検・評価委員会、ﾘｰﾄﾞｾﾝﾀｰ運営委員会	
学生相談・支援センター	センター長、副センター長	学生相談・支援センター委員会＊、学生相談・支援センター運営委員会	
心理相談室	室長、副室長、教員兼任相談員	心理相談室運営委員会、心理相談室運営小委員会	
図書館	図書館長	図書委員会＊、自己点検・評価委員会、ﾘﾎﾟｼﾞﾄﾘ運営委員会	
博物館	博物館長	博物館運営委員会＊、自己点検・評価委員会	
インフォメーションテクノロジーセンター	所長、副所長	センター委員会＊、運営委員会、自己点検・評価委員会、所員会議	
経済・政治研究所	所長、幹事、主幹、顧問	幹事会、運営委員会、研究所会議、自己点検・評価委員会	
東西学術研究所	所長、幹事、主幹	幹事会、運営委員会、研究所会議、自己点検・評価委員会、編集委員会	
	文化交渉学研究拠点リーダー、サブリーダー	拠点運営委員会	
先端科学技術推進機構	機構長、副機構長、部門長、戦略研究総合ｾﾝﾀｰ長・副ｾﾝﾀｰ長、医工薬連携研究ｾﾝﾀｰ長、地域再生ｾﾝﾀｰ長、社会空間情報科学研究ｾﾝﾀｰ長	機構運営委員会、機構研究員会、機構機関誌編集委員会、機構安全委員会、機構研究倫理委員会、戦略研究総合ｾﾝﾀｰ運営会議、医工薬連携研究ｾﾝﾀｰ運営会議、地域再生ｾﾝﾀｰ運営会議、社会空間情報科学研究ｾﾝﾀｰ運営会議	
法学研究所	所長、幹事、顧問、主幹	幹事会、運営委員会、研究所会議、自己点検・評価委員会、編集委員会	
ｿｼｵﾈｯﾄﾜｰｸ戦略研究機構	機構長、副機構長	運営委員会、研究委員会、研究倫理委員会、外部評価委員会	
人権問題研究室	室長、幹事	幹事会、研究員会、自己点検・評価委員会	

(注1)　＊印は、学部(大学院)選出の構成員を含むことを示す。
(注2)　＊＊印は、構成員に学生代表を含むことを示す。
(注3)　以下の3点を満たすものを掲載している。
・期間が定められていないもの
・規程が存在する、あるいは対外的に記載することが望ましいもの
・法人部門(常任理事会等)のもとに設置されていないもの

(2) 大学協議会 (133201)

ア 構成と人数、成立・議決

2018.4.1現在

協　議　員　区　分	現員数（名）
学　長	1
副学長	5
各学部長	13
法務研究科長	1
会計研究科長	1
心理学研究科長	1
各学部から選出された教授　各2名	26
法務研究科、会計研究科及び心理学研究科から選出された教授　各1名	3
合　計	51

成立要件	協議員の３分の２以上の出席
議　決	協議員全員の過半数の賛成

イ 開催頻度

開 催 月	2018/4	5	6	7	8	9	10	11	12	2019/1	2	3	計
開催回数	0	0	0	0	0	0	0	0	0	0	0	0	0

(3) 学部長・研究科長会議 (133301)

ア 構成と人数

2018.4.1現在

役　職　区　分	現員数（名）
学　長	1
副学長	5
各学部長 （各研究科長［システム理工学部長・化学生命工学部長を除く］）	13
心理学研究科長	1
法務研究科長	1
会計研究科長	1
合　計	22

イ 開催頻度

開 催 月	2018/4	5	6	7	8	9	10	11	12	2019/1	2	3	計
開催回数	1	1	2	3	0	1	2	2	2	2	1	2	19

(4)　教授会　(133401)

ア　構成と人数、成立要件・議決

(ア)　構成員

2019.4.1現在

学 部 等	構　　成　　員
法学部	専任教育職員
文学部	専任教育職員
経済学部	専任教育職員
商学部	専任教育職員
社会学部	専任教育職員、特別契約教授
政策創造学部	専任の教授、准教授、専任講師及び助教
外国語学部	専任教育職員
人間健康学部	専任教育職員
総合情報学部	専任の教授、准教授、助教及び特別契約教授
社会安全学部	専任教育職員
システム理工学部	専任の教授、准教授、専任講師、助教、特別契約教授
環境都市工学部	専任の教授、准教授、専任講師、助教、特別契約教授
化学生命工学部	専任の教授、准教授、専任講師、助教、特別契約教授
法務研究科	専任の教授、准教授、助教及び特別契約教授並びに特別任用教育職員
会計研究科	専任の教授、准教授、助教及び特別契約教授並びに特別任用教育職員
心理学研究科 (心理臨床学専攻)	専任の教授、准教授、専任講師及び助教並びに特別任用教育職員

(注)　心理臨床学専攻においては、「専攻会議」という名称を用いている。

(イ)　成立要件

学　　部	成　　立　　要　　件
法学部	構成員の過半数の出席 〔休職者、療養休務者、育児・介護休業者、学術研究員（外国留学者等を含む。）及び研修員の数を含めない。〕
文学部	構成員の1／2以上の出席 〔休職者、療養休務者、育児・介護休業者、学術研究員(外国留学者等を含む。)及び研修員は除く〕
経済学部	構成員の1／2以上の出席 〔休職者、療養休務者、育児・介護休業者、学術研究員（外国留学者等を含む。）及び研修員は除く〕
商学部	構成員の過半数の出席 〔休職者、療養休務者、産前・産後休暇者、育児・介護休業者、学術研究員及び研修員は除く〕
社会学部	構成員の2／3以上の出席 〔休職者、療養休務者、育児・介護休業者、産前・産後休暇者、学術研究員(外国留学者等を含む。)及び研修員は除く〕
政策創造学部	構成員の過半数の出席 〔休職者、療養休務者、育児・介護休業者、学術研究員(外国留学者等を含む。)及び研修員の数は含めず〕
外国語学部	構成員の1／2以上の出席 〔休職者、療養休務者、育児・介護休業者、学術研究員（外国留学者等を含む。）及び研修員は除く〕
人間健康学部	構成員の過半数の出席 〔休職中の者、療養休務者、在外研究員（外国留学者を含む。）、国内研究員及び研修員は除く〕
総合情報学部	構成員の2／3以上の出席 〔休職者、療養休務者、育児・介護休業者、学術研究員（外国留学者等を含む。）及び研修員は除く〕

学　　部	成　　立　　要　　件
社会安全学部	構成員の過半数の出席 〔休職者、療養休務者、育児・介護休業者、学術研究員、研修員、外国留学者及び出張期間が3カ月以上にわたる外国出張者は除く〕
システム理工学部	構成員の1／2以上の出席 〔療養休務者、休職者、育児・介護休業者、学術研究員（外国留学者等を含む。）、研修員は含めず〕
環境都市工学部	構成員の1／2以上の出席 〔療養休務者、休職者、育児・介護休業者、学術研究員（外国留学者等を含む。）、研修員は含めず〕
化学生命工学部	構成員の1／2以上の出席 〔療養休務者、休職者、育児・介護休業者、学術研究員（外国留学者等を含む。）、研修員は含めず〕
法務研究科	構成員の過半数の出席 〔休職中の者、療養休務者、在外研究員（外国留学者等を含む。）、国内研究員及び研修員の数は含めず〕
会計研究科	構成員の過半数の出席 〔休職者、療養休務者、育児・介護休業者、学術研究員(外国留学者等を含む。)及び研修員の数は含めず〕
心理学研究科 （心理臨床学専攻）	構成員の過半数の出席 〔休職中の者、療養休務者、在外研究員、国内研究員及び研修員の数は含めず〕

（注）　心理臨床学専攻においては、「専攻会議」という名称を用いている。

（ウ）　議　決

学　　部	議　　決
法学部	出席者の過半数の同意〔ただし、教授会規程の改正は、構成員の過半数の同意〕
文学部	出席者の過半数の同意〔ただし、教授会規程の改正は、構成員の2／3以上の同意〕
経済学部	出席者の過半数の同意〔ただし、教授会規程の改正は、構成員の2／3以上の同意〕
商学部	出席者の過半数の同意〔ただし、教授会規程の改正は、構成員の過半数の同意〕
社会学部	出席者の過半数の同意
政策創造学部	出席者の過半数の同意 〔ただし、政策創造学部教員の任用及び特別契約教授任用人事１年目については、出席者の2／3以上の同意〕
外国語学部	出席者の過半数の同意〔ただし、教授会規程の改正は、構成員の過半数の同意〕
人間健康学部	出席者の過半数の同意〔ただし、教授会規程の改正は、構成員の2／3以上の同意〕
総合情報学部	出席者の過半数の同意〔ただし、教授会規程の改正は、構成員の過半数の同意〕
社会安全学部	出席者の過半数の同意〔ただし、教授会規程の改正は、構成員の2／3以上の同意〕
システム理工学部	出席者の過半数の同意
環境都市工学部	出席者の過半数の同意
化学生命工学部	出席者の過半数の同意
法務研究科	出席者の過半数の同意〔ただし、教授会規程の改廃は、構成員の過半数の同意〕
会計研究科	出席者の過半数の同意〔ただし、教授会規程の改正は、構成員の過半数の同意〕
心理学研究科 （心理臨床学専攻）	出席者の過半数の同意〔ただし、専攻会議規程の改正は、構成員の過半数の同意〕

（注）　以上いずれも各学部の教授会規程による。ただし、心理学研究科（心理臨床学専攻）については、心理臨床学専攻会議規程がこれに当たる。

イ　開催頻度

学部＼開催月	2018/4	5	6	7	8	9	10	11	12	2019/1	2	3	計
法学部	2	1	2	2	0	2	2	2	1	2	2	2	20
文学部	2	2	2	2	0	2	2	2	1	2	2	1	20
経済学部	2	2	2	2	0	1	2	2	1	2	2	2	20
商学部	2	1	2	2	0	1	2	2	1	2	2	2	19
社会学部	2	1	2	2	0	1	2	2	1	2	2	2	19
政策創造学部	2	2	2	2	0	1	2	2	1	2	2	1	19
外国語学部	2	2	2	2	0	1	2	2	1	2	2	2	20
人間健康学部	2	2	2	2	0	1	2	2	2	2	2	1	20
総合情報学部	2	2	2	2	0	2	2	2	1	2	2	2	21
社会安全学部	2	2	2	2	0	1	2	2	1	2	2	2	20
システム理工学部	2	2	2	2	1	2	2	2	1	2	2	2	22
環境都市工学部	2	2	2	2	1	2	2	2	1	2	2	2	22
化学生命工学部	2	2	2	2	1	2	2	2	1	2	2	2	22
法務研究科	3	1	2	2	1	2	2	2	1	2	1	2	21
会計研究科	2	1	2	2	0	1	2	2	1	2	1	1	17
心理学研究科 (心理臨床学専攻)	3	2	3	3	0	2	3	3	2	3	2	2	28

4　事務組織

(1)　事務職員組織概念図　(134101)

2019.4.1

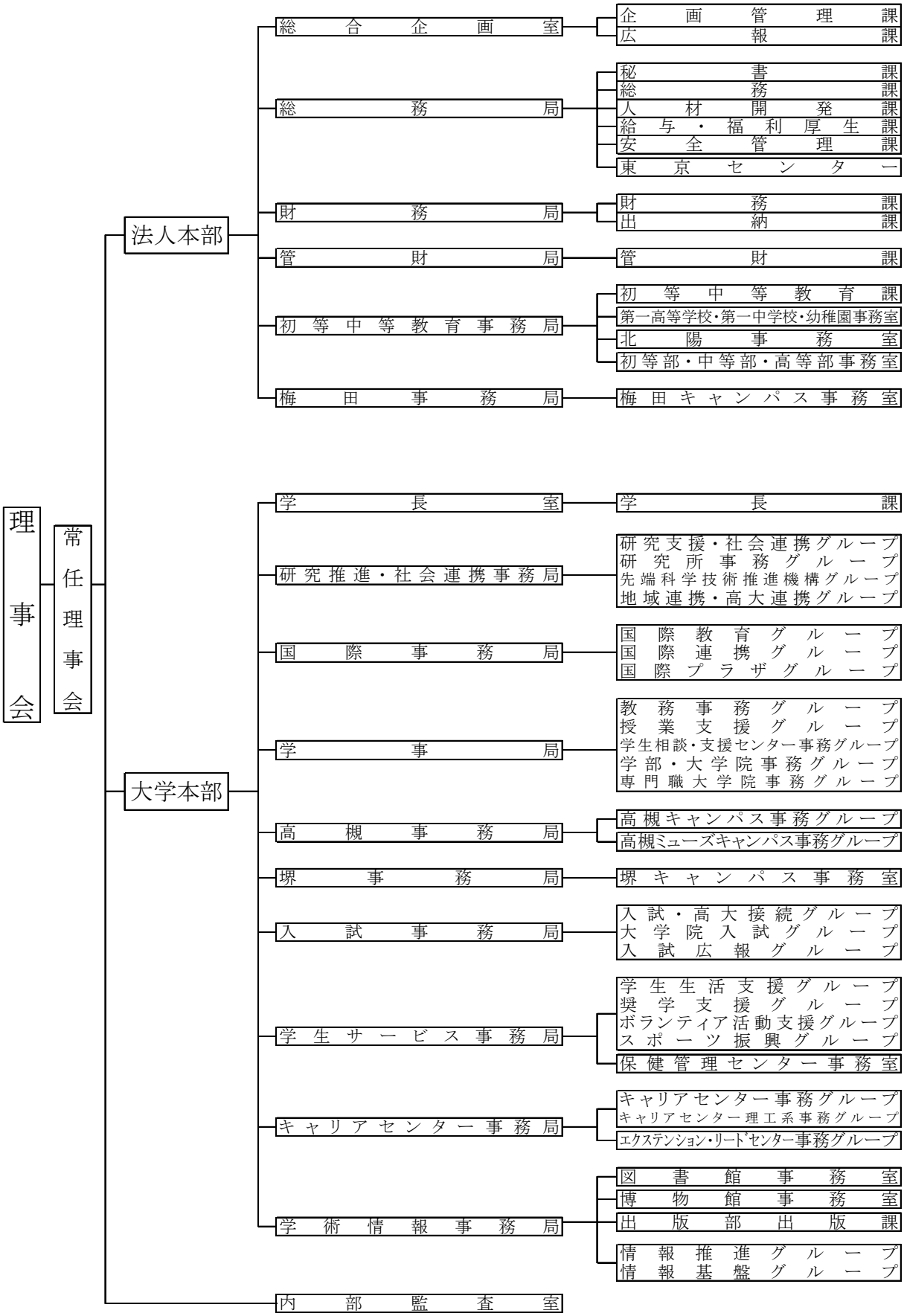

(2)　事務主管会議・管理職会議の構成及び開催状況（2018年度）（134201）

ア　事務主管会議

（ア）　構成と人数

2019.3.31現在

構　　成　　員	現員数（名）
理事長	1
専務理事	1
常務理事	2
室長及び局長	20
その他総務局長が指名した者	0
合　　計	24

（イ）　開催頻度

開催月	2018/4	5	6	7	8	9	10	11	12	2019/1	2	3	計
開催回数	3	5	2	3	1	3	3	3	2	2	4	3	34

イ　管理職会議

（ア）　構成と人数

2019.3.31現在

構　　成　　員	現員数（名）
室長及び局長	20
次　長	26
課長、事務長及びグループ長	60
合　　計	106

(注)　兼務の場合は上位職に算入。

（イ）　開催頻度

開催月	2018/4	5	6	7	8	9	10	11	12	2019/1	2	3	計
定例会	1	0	1	1	0	0	1	1	0	1	1	1	8
臨時会	0	0	0	0	0	0	0	0	0	0	0	0	0
計	1	0	1	1	0	0	1	1	0	1	1	1	8

(3) 事務組織 (134301)

2019.5.1現在

	部署名		専任職員	うち管理職	常勤嘱託職員	兼務職員	派遣職員	その他	計
法人業務系	理事長付		2	2	7	1	0	0	10
	小計		2	2	7	1	0	0	10
	総合企画室		2	2	0	0	0	0	2
		企画管理課	7	1	2	0	0	0	9
		広報課	6	1	3	1	2	0	12
	小計		15	4	5	1	2	0	21
	総務局		24	6	6	0	0	0	30
		秘書課	5	1	1	0	1	0	7
		総務課	6	1	7	0	3	0	16
		人材開発課	6	0	7	0	1	0	14
		給与・福利厚生課	8	1	2	0	2	0	12
		安全管理課	2	1	1	1	0	0	4
		東京センター	2	1	3	1	0	0	6
	小計		53	11	27	2	7	0	89
	財務局		2	2	0	0	0	0	2
		財務課	9	1	1	0	3	0	13
		出納課	8	1	5	0	2	0	15
	小計		19	4	6	0	5	0	30
	管財局		2	2	0	0	0	0	2
		管財課	13	1	8	0	4	0	25
	小計		15	3	8	0	4	0	27
	初等中等教育事務局		3	3	0	9	0	0	12
		初等中等教育課	4	1	1	0	0	0	5
		第一高等学校・第一中学校・幼稚園事務室	5	1	3	5	0	0	13
		北陽事務室	6	1	1	8	1	0	16
		初・中・高事務室	8	0	3	0	2	0	13
	小計		26	6	8	22	3	0	59
	梅田事務局		1	1	0	1	0	0	2
		梅田キャンパス事務室	5	1	0	0	1	0	6
	小計		6	2	0	1	1	0	8
	内部監査室		2	1	0	0	0	0	2
	小計		2	1	0	0	0	0	2
	計		138	33	61	27	22	0	248
大学業務系	大学本部		1	1	0	0	0	0	1
	小計		1	1	0	0	0	0	1
	学長室		2	2	0	0	0	0	2
		学長課	9	1	1	0	0	0	10
	小計		11	3	1	0	0	0	12
	研究推進・社会連携事務局		39	9	25	16	16	0	96
	小計		39	9	25	16	16	0	96
	国際事務局		24	7	10	4	17	0	55
	小計		24	7	10	4	17	0	55
	学事局		99	22	52	18	13	0	182
	小計		99	22	52	18	13	0	182
	高槻事務局		27	4	7	0	1	0	35
	小計		27	4	7	0	1	0	35
	堺事務局		2	2	0	0	0	0	2
		堺キャンパス事務室	8	1	5	0	0	0	13
	小計		10	3	5	0	0	0	15
	入試事務局		28	5	5	0	1	0	34
		入試センター	0	0	0	14	0	0	14
	小計		28	5	5	14	1	0	48
	学生サービス事務局		26	6	14	6	4	0	50
		学生センター	0	0	0	2	0	0	2
		保健管理センター	0	0	1	13	0	0	14
		保健管理センター事務室	8	1	6	0	1	0	15
	小計		34	7	21	21	5	0	81
	キャリアセンター事務局		29	5	8	0	9	0	46
		キャリアセンター	0	0	0	6	29	0	35
	小計		29	5	8	6	38	0	81
	学術情報事務局		24	6	2	0	0	0	26
		図書館事務室	12	1	5	0	5	0	22
		博物館事務室	3	1	3	3	0	0	9
		出版部出版課	3	1	2	0	0	0	5
	小計		42	9	12	3	5	0	62
	計		344	75	146	82	96	0	601
合計			482	108	207	109	118	0	849

(注) 1 「専任職員」……期間の定めのない雇用で、常時勤務している職員
「常勤嘱託職員」……期間の定めはあるが、専任職員に準じた雇用形態をとっている職員
「兼務職員」……雇用期間が6カ月以上の職員（非常勤嘱託）
「その他」……上記のいずれにも該当しない職員
2 定時職員は除く。

(4)　事務職員年齢構成・男女構成　(134401)

2019.5.1現在

年齢	専任職員						常勤嘱託						合計					
	男	女	小計	男女比率		構成比率	男	女	小計	男女比率		構成比率	男	女	小計	男女比率		構成比率
				男	女					男	女					男	女	
22	6	6	12	50.0%	50.0%	2.5%	0	0	0			0.0%	6	6	12	50.0%	50.0%	1.7%
23	11	5	16	68.8%	31.3%	3.3%	0	1	1	0.0%	100.0%	0.5%	11	6	17	64.7%	35.3%	2.5%
24	2	3	5	40.0%	60.0%	1.0%	0	0	0			0.0%	2	3	5	40.0%	60.0%	0.7%
25	5	6	11	45.5%	54.5%	2.3%	0	4	4	0.0%	100.0%	1.9%	5	10	15	33.3%	66.7%	2.2%
26	4	7	11	36.4%	63.6%	2.3%	0	3	3	0.0%	100.0%	1.4%	4	10	14	28.6%	71.4%	2.0%
27	5	6	11	45.5%	54.5%	2.3%	0	3	3	0.0%	100.0%	1.4%	5	9	14	35.7%	64.3%	2.0%
28	5	3	8	62.5%	37.5%	1.7%	0	7	7	0.0%	100.0%	3.4%	5	10	15	33.3%	66.7%	2.2%
29	9	9	18	50.0%	50.0%	3.7%	0	5	5	0.0%	100.0%	2.4%	9	14	23	39.1%	60.9%	3.3%
30	10	10	20	50.0%	50.0%	4.1%	1	6	7	14.3%	85.7%	3.4%	11	16	27	40.7%	59.3%	3.9%
31	10	11	21	47.6%	52.4%	4.4%	0	3	3	0.0%	100.0%	1.4%	10	14	24	41.7%	58.3%	3.5%
32	14	14	28	50.0%	50.0%	5.8%	0	5	5	0.0%	100.0%	2.4%	14	19	33	42.4%	57.6%	4.8%
33	8	3	11	72.7%	27.3%	2.3%	0	4	4	0.0%	100.0%	1.9%	8	7	15	53.3%	46.7%	2.2%
34	10	6	16	62.5%	37.5%	3.3%	2	4	6	33.3%	66.7%	2.9%	12	10	22	54.5%	45.5%	3.2%
35	5	6	11	45.5%	54.5%	2.3%	1	4	5	20.0%	80.0%	2.4%	6	10	16	37.5%	62.5%	2.3%
36	10	5	15	66.7%	33.3%	3.1%	1	4	5	20.0%	80.0%	2.4%	11	9	20	55.0%	45.0%	2.9%
37	9	5	14	64.3%	35.7%	2.9%	2	6	8	25.0%	75.0%	3.9%	11	11	22	50.0%	50.0%	3.2%
38	10	5	15	66.7%	33.3%	3.1%	0	2	2	0.0%	100.0%	1.0%	10	7	17	58.8%	41.2%	2.5%
39	4	5	9	44.4%	55.6%	1.9%	0	2	2	0.0%	100.0%	1.0%	4	7	11	36.4%	63.6%	1.6%
40	10	2	12	83.3%	16.7%	2.5%	1	5	6	16.7%	83.3%	2.9%	11	7	18	61.1%	38.9%	2.6%
41	7	0	7	100.0%	0.0%	1.5%	0	8	8	0.0%	100.0%	3.9%	7	8	15	46.7%	53.3%	2.2%
42	6	2	8	75.0%	25.0%	1.7%	0	8	8	0.0%	100.0%	3.9%	6	10	16	37.5%	62.5%	2.3%
43	3	4	7	42.9%	57.1%	1.5%	1	6	7	14.3%	85.7%	3.4%	4	10	14	28.6%	71.4%	2.0%
44	9	2	11	81.8%	18.2%	2.3%	0	4	4	0.0%	100.0%	1.9%	9	6	15	60.0%	40.0%	2.2%
45	12	4	16	75.0%	25.0%	3.3%	0	7	7	0.0%	100.0%	3.4%	12	11	23	52.2%	47.8%	3.3%
46	7	5	12	58.3%	41.7%	2.5%	2	4	6	33.3%	66.7%	2.9%	9	9	18	50.0%	50.0%	2.6%
47	12	5	17	70.6%	29.4%	3.5%	1	5	6	16.7%	83.3%	2.9%	13	10	23	56.5%	43.5%	3.3%
48	14	6	20	70.0%	30.0%	4.1%	1	4	5	20.0%	80.0%	2.4%	15	10	25	60.0%	40.0%	3.6%
49	10	4	14	71.4%	28.6%	2.9%	1	4	5	20.0%	80.0%	2.4%	11	8	19	57.9%	42.1%	2.8%
50	7	3	10	70.0%	30.0%	2.1%	0	6	6	0.0%	100.0%	2.9%	7	9	16	43.8%	56.3%	2.3%
51	11	3	14	78.6%	21.4%	2.9%	0	3	3	0.0%	100.0%	1.4%	11	6	17	64.7%	35.3%	2.5%
52	3	4	7	42.9%	57.1%	1.5%	0	3	3	0.0%	100.0%	1.4%	3	7	10	30.0%	70.0%	1.5%
53	4	0	4	100.0%	0.0%	0.8%	1	7	8	12.5%	87.5%	3.9%	5	7	12	41.7%	58.3%	1.7%
54	9	3	12	75.0%	25.0%	2.5%	0	1	1	0.0%	100.0%	0.5%	9	4	13	69.2%	30.8%	1.9%
55	8	4	12	66.7%	33.3%	2.5%	1	0	1	100.0%	0.0%	0.5%	9	4	13	69.2%	30.8%	1.9%
56	6	1	7	85.7%	14.3%	1.5%	2	3	5	40.0%	60.0%	2.4%	8	4	12	66.7%	33.3%	1.7%
57	5	3	8	62.5%	37.5%	1.7%	0	1	1	0.0%	100.0%	0.5%	5	4	9	55.6%	44.4%	1.3%
58	11	4	15	73.3%	26.7%	3.1%	0	0	0			0.0%	11	4	15	73.3%	26.7%	2.2%
59	5	5	10	50.0%	50.0%	2.1%	1	0	1	100.0%	0.0%	0.5%	6	5	11	54.5%	45.5%	1.6%
60	2	0	2	100.0%	0.0%	0.4%	9	2	11	81.8%	18.2%	5.3%	11	2	13	84.6%	15.4%	1.9%
61	3	0	3	100.0%	0.0%	0.6%	5	2	7	71.4%	28.6%	3.4%	8	2	10	80.0%	20.0%	1.5%
62	1	0	1	100.0%	0.0%	0.2%	9	2	11	81.8%	18.2%	5.3%	10	2	12	83.3%	16.7%	1.7%
63	1	0	1	100.0%	0.0%	0.2%	5	3	8	62.5%	37.5%	3.9%	6	3	9	66.7%	33.3%	1.3%
64	0	0	0			0.0%	9	0	9	100.0%	0.0%	4.3%	9	0	9	100.0%	0.0%	1.3%
65	0	0	0			0.0%	0	0	0			0.0%	0	0	0			0.0%
合計	303	179	482	62.9%	37.1%	100.0%	56	151	207	27.1%	72.9%	100.0%	359	330	689	52.1%	47.9%	100.0%

(注)　常勤嘱託とは、嘱託・特任嘱託（医師含む）・契約職員のことを指す。

(5)　ＳＤへの取組状況（2018年度）（134501）

ア　自己啓発促進・支援研修

（ア）　大学職員意識啓発研修

a　学外における研修

No.	研修名	研修実施団体	対象	参加人数
1	創発思考プログラム	日本私立大学連盟	入職３年以上	1
2	キャリア・ディベロップメント研修	日本私立大学連盟	入職３～６年で 33歳以下の職員	2
3	業務創造研修	日本私立大学連盟	30～40歳の職員	1
4	アドミニストレーター研修	日本私立大学連盟	４等級以上	1
5	ＰＤＣＡサイクル修得研修	日本私立大学連盟	Ｊ－３以上	1
6	ヒューマン・リソース・マネジメント研修	日本私立大学連盟	５等級以上	1
7	大学職員短期集中研修	日本私立大学連盟	25歳～30歳の 専任事務職員	1
8	立命館大学　政策立案トレーニング	立命館大学	30～35歳程度で 入職10年未満の職員	0
9	学校法人のための予算編成と予算管理の進め方コース	日本経営協会	専任事務職員	1
10	学校法人会計の仕組みと実務	私学経営研究会	専任事務職員	1
11	教務系職員初任者向け講習会	大学教務実践研究会	専任事務職員	1
12	初任者研修「コミュニケーション実践」	大学コンソーシアム大阪	専任事務職員	2
13	近畿地区学生指導研修会	近畿地区学生指導研究会	専任事務職員	1
14	学生生活支援研究会夏期合宿研究会	日本私立大学連盟	専任事務職員	1
15	採用戦略研究会	関西生産性本部	専任事務職員	3
16	学校法人における税務実務	日本経営協会	専任事務職員	1
17	国際教育にかかわる教職員向け夏期研修	持続可能な国際教育推進のための研究コンソーシアム	専任事務職員	1
18	中・長期経営計画策定のポイントと留意点	私学経営研究会	専任事務職員	1
19	近畿学生相談研究会第51回特別例会	近畿学生相談研究会	専任事務職員	2
20	私学における働き方改革法への対応	私学経営研究会	専任事務職員	1
21	経営基盤強化のための財務戦略	私学経営研究会	専任事務職員	2
22	第20回アスレティックトレーニングシンポジウム2019	JATO	全事務職員	1
23	国内大学院派遣研修	人材開発課	応募時にＪ-２以上	0
24	海外長期派遣研修	人材開発課	応募時にＪ-２以上	1
計				28

b　国外派遣研修

No.	研修名	研修実施団体	対象	参加人数
1	欧米諸国の高等教育事情視察研修	人材開発課	Ａコース６等級以上	2
2	語学集中研修（海外）	人材開発課	勤続１年以上	0
3	タマサート大学SIITとの事務職員短期交換派遣プログラム	人材開発課	原則２～４等級で TOEIC600点程度以上を有すること	2
4	海外業務研修	人材開発課	勤続１年以上	5
計				9

（イ）　業務領域別研修

該当なし

（ウ） 共通能力向上研修

No.	研　修　名	研修実施団体	対　　象	参加人数
1	グローバル・コミュニケーション研修	人材開発課	専任事務職員	5

（エ） 自主勉強会

No.	研　修　名	研修実施団体	対　　象	参加人数
1	個人またはグループによる自主研究会	人材開発課	専任事務職員	0

イ　全職員共通基礎研修

（ア） 総合研修

No.	研　修　名	研修実施団体	対　　象	参加人数
1	WISDOM研修	人材開発課	2018年度３等級昇格者	5
2	局室次長による講演会	人材開発課	全事務職員	55
計				60

（イ） 階層別研修

No.	研　修　名	研修実施団体	対　　象	参加人数
1	第１回考課者・評価者研修	人材開発課	考課者・評価者	179
2	第２回考課者・評価者研修	人材開発課	考課者・評価者	162
3	人事考課入門研修	人材開発課	2018年度新たにＡコースへ就任した者	12
4	企画実行力養成研修	人材開発課	2018年度３等級昇格者及び公募による希望者	20
5	学校法人会計基礎研修	人材開発課	2018年度２等級昇格者及び公募による希望者	15
6	学校法人会計応用研修	人材開発課	2018年度４等級昇格者及び公募による希望者	25
7	実務文書作成研修	人材開発課	2018年度２等級昇格者及び公募による希望者	24
8	クレーム対応研修	人材開発課	2018年度４月現在で１等級２年目の事務職員等	7
9	新規採用事務職員フォロー研修	人材開発課	2018年度新規採用事務職員（中途除く）	17
10	新規採用事務職員フォローアップ研修	人材開発課	2018年度新規採用事務職員（中途除く）	17
11	英会話接遇研修	人材開発課	2018年度新規採用事務職員（中途除く）	17
計				495

ウ　通信教育講座受講による自己研修

コース名	受講者数
マネジメントスキルコース	162
ビジネススキルコース	

5　危機管理への取組　(135101)

名　　称	「関大防災Day2018　～広がれ！みんなの安全・安心！～」
実　施　日　時	2018年10月25日（木）　11時40分～16時10分
実　施　場　所	千里山キャンパス・高槻キャンパス・高槻ミューズキャンパス・堺キャンパス・北陽キャンパス
実　施　内　容	地震避難訓練（５キャンパス同時実施） 安否確認訓練 ・「安否確認シート」による安否確認　12,476枚（回収枚数） ・「緊急連絡メールシステム」による安否確認　12,872名（メール回答数） 災害時電源確保訓練 災害時キャンパス間通信訓練 各種防災イベント（千里山キャンパス） ・AED・応急手当体験　参加者数：43名 ・炊き出し訓練　「サバイバルフーズ」2,000食配給 ・浸水時ドア開閉体験 ・防災啓発ブース ・都市水害ジオラマ模型の展示 ・Twitterによる本学取組紹介 ・KBC放送研究会による特別放送 ・政策創造学部橋ロゼミトークイベント　参加者数：40名 ・関大防災Day実施後の意識調査アンケート　参加者数：132名 ・煙体験　参加者数：218名 ・消火器・消火栓体験　参加者数：126名（消火器）、71名（消火栓） ・避難器具体験　参加者数：80名（垂直式）、72名（斜行式） ・非常用階段避難車体験　参加者数：59名 ・備蓄庫見学　参加者数：40名 ・献血　参加者数：66名
出 展 企 業 数	32社（昨年度比１社増）
協 力 行 政 機 関	吹田市危機管理室（防災啓発パネル） 吹田市西消防署（煙体験） 日本赤十字社大阪府支部（AED・応急手当体験） 大阪府赤十字血液センター（献血）
本 学 実 施 体 制	・リスクマネジャー：15名 ・実行委員：46名 ・当日要員：37名

(注)　リスクマネジャー……実施内容ごとに主体となり企画立案に携わる者
　　実行委員……実施内容ごとに設置され、リスクマネジャーのもとで動く者
　　当日要員……防災Day当日にのみ召集される者

6　会議・委員会等開催状況　(136101)

会議・委員会等の名称	2018年度における月別開催回数													所管部署
	4	5	6	7	8	9	10	11	12	1	2	3	計	
経営審議会	0	0	0	0	1	0	0	0	0	0	1	0	2	企画管理課
中長期経営問題等検討専門部会	0	1	1	1	1	0	0	0	1	0	1	0	6	
学校法人関西大学自己点検・評価委員会	0	0	1	0	0	0	1	0	0	0	0	1	3	
学校法人関西大学自己点検・評価委員会大学部門委員会	0	0	0	0	0	0	0	0	0	1	0	1	2	
事務組織検討委員会	0	0	0	0	0	0	1	1	0	0	0	0	2	
学内国庫助成委員会	1	0	1	0	0	0	1	0	0	1	0	0	4	
広報専門部会	1	0	0	0	0	0	0	0	1	0	0	0	2	広報課
広報委員会	0	0	1	1	0	0	0	1	0	0	1	0	4	
通信企画小委員会	0	2	0	1	0	0	2	0	0	1	0	1	7	
ホームページ小委員会	0	1	1	2	0	0	1	0	0	0	1	1	7	
関大通信ワーキンググループ	1	0	0	1	0	0	0	0	0	0	0	0	2	
理事会	1	3	1	1	0	1	2	1	1	1	1	3	16	秘書課
常任理事会	2	5	3	4	0	4	3	2	2	2	4	3	34	
評議員会	0	1	0	0	0	0	1	0	0	0	0	1	3	
正副委員長会	0	1	0	0	0	0	1	0	0	0	0	1	3	
合同委員会	0	0	0	0	0	0	0	0	0	0	0	0	0	
総務委員会	0	0	0	0	0	0	0	0	0	0	0	0	0	
渉外委員会	0	0	0	0	0	0	0	0	0	0	0	0	0	
財務委員会	0	0	0	0	0	0	0	0	0	0	0	0	0	
企画委員会	0	0	0	0	0	0	0	0	0	0	0	0	0	
事務主管会議	3	5	2	3	1	3	3	3	2	2	4	3	34	
管理職会議	1	0	1	1	0	0	1	1	0	1	1	1	8	
寄附行為改正検討委員会	1	1	1	1	1	1	1	0	0	0	0	0	7	
危機管理委員会	0	0	0	0	0	0	0	0	0	0	0	1	1	総務課
リスクマネジャー会議	0	0	0	1	0	0	0	0	0	0	0	0	1	
防火対策委員会	0	0	0	0	0	0	0	0	0	0	0	0	0	
関大防災Day実行委員会	0	0	0	0	1	1	0	0	0	0	0	0	2	
大阪北部地震に関する課題解決ワーキンググループ責任部局会議	0	0	0	0	0	1	0	1	1	0	0	0	3	
関大前ラボラトリ管理運営協議会	1	0	0	0	0	0	0	0	0	0	0	0	1	
セミナーハウス管理運営委員会	0	0	0	0	0	1	0	0	1	0	1	0	3	
関西大学100周年記念会館管理運営委員会	0	0	0	0	0	0	0	0	0	0	0	0	0	
法務委員会	0	0	0	0	0	0	0	0	0	0	0	1	1	
連携弁護士会議	0	0	0	0	0	0	0	0	0	0	0	0	0	
個人情報保護委員会	0	0	0	0	0	0	0	0	0	0	0	1	1	
公益通報者保護委員会	0	0	0	0	0	0	0	0	0	0	0	0	0	
関西大学環境保全委員会	0	0	0	0	0	0	0	0	1	0	0	0	1	
省エネルギー・キャンパスアメニティ関係小委員会	0	0	0	0	0	0	0	0	1	0	0	0	1	

会議・委員会等の名称	2018年度における月別開催回数													所管部署
	4	5	6	7	8	9	10	11	12	1	2	3	計	
廃棄物処理関係小委員会	0	0	0	0	0	0	0	0	1	0	0	0	1	総務課
環境教育及び研究関係小委員会	0	0	0	0	0	0	0	0	1	0	0	0	1	
社会貢献及び保全活動関係小委員会	0	0	0	0	0	0	0	0	1	0	0	0	1	
学校法人関西大学と弁護士法人あしのは法律事務所との連携協議会	0	0	0	0	0	0	0	0	0	0	0	0	0	総務課・学長課・専門職大学院事務グループ
事務職員研修運営委員会	0	0	0	0	0	0	0	1	1	0	0	1	3	人材開発課
事務職員人権問題等研修委員会	1	0	0	0	0	0	0	0	0	0	0	0	1	
事務職員人権問題等研修小委員会	1	0	0	0	0	0	0	0	0	0	0	0	1	
男女共同参画推進委員会	0	0	0	0	1	0	0	0	0	1	0	0	2	
安全衛生委員会	1	1	1	1	0	1	1	1	1	1	1	1	11	給与・福利厚生課
東京センター運営会議	0	0	0	1	0	0	0	0	0	0	1	0	2	東京センター
東京センター運営企画ワーキンググループ	0	0	0	1	1	0	1	0	0	0	1	0	4	
資金運用委員会	0	0	1	0	0	1	0	0	1	0	0	1	4	財務課
資金運用小委員会	0	1	0	0	1	0	0	1	0	0	1	0	4	
キャンパスデザイン会議	0	1	0	1	0	1	0	1	0	1	0	1	6	管財課
財産評価委員会	0	0	0	0	0	0	1	0	0	0	0	0	1	
一貫教育協議会	0	0	0	0	0	0	0	0	0	0	1	0	1	初等中等教育課
一貫教育協議会特別小委員会	1	0	0	0	0	0	0	0	0	0	0	0	1	
接続専門委員会	1	0	0	2	0	0	1	1	1	0	1	1	8	
梅田キャンパス運営委員会	1	0	0	0	0	1	0	0	1	0	1	1	5	梅田キャンパス事務室
学部長・研究科長会議	1	1	2	3	0	1	2	2	2	2	1	2	19	学長課
大学協議会	0	0	0	0	0	0	0	0	0	0	0	0	0	
大学事務連絡会	1	1	2	2	0	1	2	2	2	1	1	2	17	
大学予算委員会	0	1	0	0	0	1	0	0	0	0	1	0	3	
人権問題委員会	0	0	0	1	0	0	0	0	1	0	0	0	2	
受動喫煙防止対策委員会	0	1	0	1	0	0	0	0	1	0	0	1	4	
研究推進委員会	1	1	1	1	0	1	1	1	1	1	1	1	11	研究支援・社会連携グループ
学内研究費審査・評価部会	0	0	1	1	0	1	1	2	0	0	1	0	7	
外部資金審査・評価部会	0	0	0	0	0	1	0	0	0	0	1	0	2	
教育研究高度化促進費審査会	0	0	1	0	0	0	1	1	0	0	0	0	3	
動物実験委員会	2	0	0	0	0	0	1	0	0	0	0	0	3	
人を対象とする研究に関する運営委員会	0	0	0	1	0	0	0	0	0	0	0	0	1	
倫理審査委員会	0	0	0	2	0	0	1	1	0	1	1	0	6	
社会連携委員会	1	1	1	1	0	1	1	1	1	0	1	1	10	
発明委員会	2	2	2	1	2	2	2	2	2	2	2	2	23	
イノベーション創生センター委員会	1	1	1	1	0	1	1	0	1	1	1	1	10	
経済・政治研究所運営委員会	1	0	1	0	0	2	0	0	1	0	1	0	6	研究所事務グループ
経済・政治研究所幹事会	0	0	1	0	0	0	0	0	0	0	0	0	1	
経済・政治研究所会議	0	0	0	0	0	1	0	0	0	0	0	0	1	
経済・政治研究所自己点検・評価委員会	0	0	0	0	0	0	0	0	0	0	0	0	0	
経済・政治研究所顧問との懇談会	0	0	0	0	0	0	0	0	0	0	0	1	1	
東西学術研究所幹事会	0	0	1	0	0	0	0	0	1	0	0	0	2	

会議・委員会等の名称	2018年度における月別開催回数													所管部署
	4	5	6	7	8	9	10	11	12	1	2	3	計	
東西学術研究所運営委員会	2	1	1	2	1	1	0	1	1	0	2	2	14	研究所事務グループ
東西学術研究所研究所会議	0	0	1	0	0	0	0	0	1	0	0	0	2	
東西学術研究所自己点検・評価委員会	0	0	0	0	0	0	0	0	0	0	0	0	0	
東西学術研究所編集委員会	0	0	0	0	0	0	0	1	0	0	0	0	1	
法学研究所運営委員会	1	0	0	2	0	1	0	0	1	1	2	1	9	
法学研究所幹事会	0	0	0	1	0	0	0	0	0	0	0	0	1	
法学研究所会議	0	0	0	1	1	0	0	0	0	0	1	0	3	
KU-ORCAS執行委員会	1	1	1	1	0	1	1	1	0	0	1	0	8	
KU-ORCAS運営委員会	1	0	0	1	1	1	1	0	1	0	1	0	7	
KU-ORCAS企画会議	1	0	0	1	0	1	0	0	1	0	1	0	5	
KU-ORCASオープン･プラットフォーム委員会	0	0	0	0	0	1	1	1	1	1	0	1	6	
人権問題研究室　幹事会	1	1	1	1	0	1	1	1	1	0	0	0	8	
人権問題研究室　研究員会	1	0	0	1	0	0	1	0	0	1	0	0	4	
ソシオネットワーク戦略研究機構運営委員会	1	0	1	0	0	0	0	0	1	0	0	2	5	
ソシオネットワーク戦略研究機構研究運営部会	1	2	1	1	1	1	1	0	0	1	0	1	10	
データサイエンス研究センター推進委員会	0	1	0	0	1	0	0	0	0	0	0	0	2	
経済実験センター推進委員会	1	0	0	0	0	0	0	0	0	0	0	0	1	
経済実験センター研究倫理委員会	1	2	5	2	2	2	3	2	4	4	2	0	29	
先端科学技術推進機構運営委員会	2	1	1	1	0	1	1	1	1	1	1	1	12	先端科学技術推進機構グループ
先端科学技術推進機構機関誌編集委員会	0	1	0	0	0	0	0	0	0	0	0	0	1	
先端科学技術推進機構研究員会	1	0	0	0	0	0	0	0	0	1	1	1	4	
先端科学技術推進機構安全委員会	0	0	1	0	0	1	0	0	0	0	0	0	2	
先端科学技術推進機構研究倫理委員会	1	0	1	0	0	1	1	0	0	0	1	0	5	
地域連携センター委員会	0	1	0	1	0	0	0	0	0	0	0	1	3	地域連携・高大連携グループ
高大連携センター委員会	0	1	0	1	1	0	0	1	0	0	0	1	5	
なにわ大阪研究センター委員会	0	1	0	0	0	0	1	0	0	0	1	0	3	
国際委員会	1	1	1	1	0	1	1	2	1	1	2	1	13	国際連携グループ
国際研究・協力推進主事会	1	1	1	1	0	1	1	1	1	1	1	1	11	
日本・EU研究センター運営委員会	0	1	1	1	0	1	0	0	1	1	0	0	6	
国際教育センター委員会	1	1	1	1	1	1	1	1	1	1	1	1	12	国際教育グループ
国際教育推進主事会	1	1	1	1	0	1	1	1	1	1	0	1	10	
学生寮運営委員会	0	1	0	2	0	0	0	1	1	1	0	2	8	国際プラザグループ
南千里国際プラザ運営委員会	0	0	0	1	0	0	0	0	0	1	0	0	2	
教育推進委員会	1	1	1	1	0	1	1	1	1	1	1	2	12	教務事務グループ
教育推進企画委員会	0	4	2	0	0	4	2	2	2	1	3	2	22	
共通教養教育推進委員会	0	2	0	1	0	1	2	1	1	1	2	1	12	
教職支援センター委員会	1	1	1	0	0	1	1	1	1	1	1	1	10	
教職支援センター専門委員会	1	1	0	0	0	1	1	1	1	1	1	0	8	
教育開発支援センター委員会	1	1	0	1	0	1	1	1	1	1	1	1	10	授業支援グループ
教育開発支援センター専門委員会	1	1	1	1	0	1	1	1	1	1	1	1	11	
視聴覚教育運営委員会	0	1	0	0	0	0	0	0	0	0	0	0	1	

会議・委員会等の名称	2018年度における月別開催回数													所管部署
	4	5	6	7	8	9	10	11	12	1	2	3	計	
関西大学コモンズ委員会	0	0	0	0	0	0	0	1	0	0	0	0	1	授業支援グループ
教育推進部・国際部教員会議	1	1	1	1	0	1	1	1	1	1	1	1	11	
学生相談・支援センター委員会	0	0	1	0	0	0	1	0	0	0	0	0	2	学生相談・支援センター事務グループ
学生相談・支援センター運営委員会	1	1	1	1	0	0	2	1	1	0	1	1	10	
心理相談室運営委員会	0	0	0	0	0	0	0	0	0	1	0	0	1	
心理相談室運営小委員会	1	1	0	1	0	1	1	1	1	1	1	1	10	
法学部教授会	2	1	2	2	0	2	2	2	1	2	2	1	19	学部・大学院事務グループ
法学研究科委員会	2	1	2	2	0	2	2	2	1	2	2	1	19	
文学部教授会	2	2	2	2	0	2	2	2	1	2	2	1	20	
文学部自己点検・評価委員会	0	0	0	0	0	0	0	0	0	0	0	0	0	
文学研究科委員会	2	2	2	2	0	2	2	2	1	2	2	1	20	
文学研究科運営委員会	2	1	1	2	0	2	2	2	1	2	1	1	17	
文学研究科自己点検・評価委員会	0	0	0	0	0	0	0	0	0	0	0	0	0	
副専攻EU-日本学教育研究プログラム推進委員会	1	0	1	0	0	0	1	1	0	0	1	0	5	
東アジア文化研究科委員会	2	2	2	2	0	2	2	2	1	1	2	0	18	
東アジア文化研究科自己点検・評価委員会	0	0	0	0	0	0	0	0	0	0	0	0	0	
東アジア文化研究科FD委員会	1	0	0	0	0	1	0	0	0	0	0	0	2	
経済学部教授会	2	2	2	2	0	1	2	2	1	2	2	2	20	
経済学研究科委員会	2	1	2	2	0	1	2	2	1	2	1	2	18	
商学部教授会	2	1	2	2	0	1	2	2	1	2	2	2	19	
商学研究科委員会	2	1	2	2	0	1	2	2	1	2	2	2	19	
社会学部教授会	2	1	2	2	0	1	2	2	1	2	2	2	19	
社会学部充実委員会	2	1	2	1	0	1	2	2	1	1	2	0	15	
社会学部人事委員会	1	1	2	2	0	1	2	2	1	2	2	2	18	
社会学部自己点検・評価委員会	1	0	0	0	0	0	0	0	0	0	0	0	1	
社会学研究科委員会	2	1	2	2	0	1	2	1	1	2	2	2	18	
社会学研究科教務委員会	2	0	0	1	0	1	2	1	1	1	2	0	11	
社会学研究科自己点検・評価委員会	1	0	0	0	0	0	0	0	0	0	0	0	1	
政策創造学部教授会	2	2	2	2	0	1	2	2	1	2	2	1	19	
ガバナンス研究科委員会	2	2	1	2	1	1	2	1	1	1	1	1	16	
政策創造学部自己点検・評価委員会	0	0	0	0	0	0	0	0	0	0	1	0	1	
政策創造学部FD研究会	1	0	0	1	0	0	1	0	0	0	0	0	3	
ガバナンス研究科自己点検・評価委員会	0	0	0	0	0	0	0	0	0	0	1	0	1	
ガバナンス研究科FD研究会	0	0	0	0	0	0	0	0	0	0	0	0	0	
外国語学部教授会	2	2	2	2	0	1	2	2	1	2	2	2	20	
外国語教育学研究科委員会	2	2	2	2	0	1	2	2	1	2	2	2	20	
外国語学部人事委員会	1	1	2	2	0	1	2	0	2	0	1	1	13	
外国語学部自己点検・評価委員会	0	0	0	0	0	0	0	0	0	0	0	0	0	
外国語教育学研究科自己点検・評価委員会	0	0	0	0	0	0	0	0	0	0	0	0	0	
システム理工学部教授会	2	2	2	2	1	2	2	2	1	2	2	2	22	
システム理工学部自己点検評価委員会	0	0	0	0	0	0	0	0	0	0	0	0	0	

会議・委員会等の名称	2018年度における月別開催回数													所管部署
	4	5	6	7	8	9	10	11	12	1	2	3	計	
システム理工学部安全衛生委員会	0	1	0	1	0	0	0	1	1	0	0	0	4	学部・大学院事務グループ
環境都市工学部教授会	2	2	2	2	1	2	2	2	1	2	2	2	22	
環境都市工学部自己点検評価委員会	0	0	0	0	0	0	0	0	0	0	0	0	0	
環境都市工学部安全衛生委員会	0	1	0	1	0	0	0	1	1	0	0	0	4	
化学生命工学部教授会	2	2	2	2	1	2	2	2	1	2	2	2	22	
化学生命工学部自己点検評価委員会	0	0	0	0	0	0	0	0	0	0	0	0	0	
化学生命工学部安全衛生委員会	0	1	0	1	0	0	0	1	1	0	0	0	4	
理工学研究科委員会	2	2	2	2	1	2	2	2	1	2	2	2	22	
理工学研究科安全衛生委員会	0	1	0	1	0	0	0	1	1	0	0	0	4	
理工学研究科論文審査部会	0	0	1	1	0	0	0	0	1	0	1	0	4	
理工学研究科資格審査部会	0	0	0	0	0	0	2	1	0	0	0	0	3	
理工学研究科自己点検評価委員会	0	0	0	0	0	0	0	0	0	0	0	0	0	
会計研究科教授会	2	1	2	2	0	1	2	2	1	2	1	1	17	専門職大学院事務グループ
会計研究科自己点検・評価委員会	0	0	0	0	0	0	0	0	0	0	0	0	0	
会計研究科FD委員会	1	0	1	1	0	0	0	0	0	0	0	0	3	
法務研究科 自己点検・評価委員会	0	0	0	0	0	0	0	0	0	0	0	0	0	
法務研究科 FD委員会	0	0	0	0	0	0	0	0	0	0	0	0	0	
心理学研究科委員会	1	1	1	1	0	1	1	2	1	1	2	1	13	
心理臨床センター運営委員会	1	0	1	0	0	2	1	1	1	1	1	1	10	
心理臨床学専攻FD委員会	1	1	0	0	0	0	1	0	0	0	0	0	3	
心理臨床学専攻自己点検・評価委員会	0	0	0	0	0	0	0	0	0	0	0	0	0	
人間健康学部教授会	2	2	2	2	0	1	2	2	2	2	2	1	20	堺キャンパス事務室
人間健康研究科委員会	2	1	2	2	0	1	2	2	1	2	2	1	18	
人間健康学部自己点検・評価委員会	0	0	0	0	0	0	0	0	0	0	0	0	0	
人間健康研究科自己点検・評価委員会	0	0	0	0	0	0	0	0	0	0	0	0	0	
人間健康研究科ＦＤ委員会	1	1	0	0	0	0	0	0	0	0	0	0	2	
総合情報学部教授会	2	2	2	2	0	2	2	2	1	2	2	2	21	高槻キャンパス事務グループ
総合情報学部自己点検・評価委員会	0	0	0	0	0	0	0	0	0	0	0	0	0	
総合情報学研究科委員会	2	2	2	2	0	2	2	2	1	2	2	2	21	
総合情報学部審査部会	1	1	2	2	0	0	2	0	1	0	2	2	13	
総合情報学研究会自己点検・評価委員会	0	0	0	0	0	0	0	0	0	0	0	0	0	
アイスアリーナ委員会	0	1	0	0	0	0	0	0	0	0	0	0	1	
学部広報委員会	0	0	0	0	0	0	0	1	0	0	0	0	1	
学部学生委員会	0	0	0	0	0	0	0	0	0	0	0	0	0	
学部施設管理委員会		1		1		1	1		1	1	1	0	7	
社会安全学部教授会	2	2	2	2	0	1	2	2	1	2	2	2	20	高槻ミューズキャンパス事務グループ
社会安全研究科委員会	2	2	2	2	0	1	2	2	1	2	2	2	20	
入試センター主事会	2	2	2	2	0	1	2	1	2	1	1	2	18	入試・高大接続グループ
入学試験出題主管者会議	1	0	0	0	0	0	0	0	1	0	0	0	2	
入学試験実行委員会	0	0	0	0	0	0	0	0	0	1	0	0	1	
入試センター自己点検・評価委員会	0	0	0	0	0	0	0	0	0	0	0	0	0	

会議・委員会等の名称	2018年度における月別開催回数													所管部署
	4	5	6	7	8	9	10	11	12	1	2	3	計	
ＳＦ専門委員会	0	0	0	0	0	1	0	0	0	0	0	0	1	入試・高大接続グループ
ＳＦ選考委員会	0	0	0	0	0	1	1	1	2	1	0	1	7	
交通問題対策委員会	0	0	0	0	0	0	0	0	0	0	0	1	1	学生生活支援グループ
誠之館委員会	0	0	0	0	0	0	0	0	0	0	0	0	0	
凜風館・シンフォニーホール委員会	0	1	0	0	0	0	0	0	0	0	0	0	1	
学生主任会議	0	1	1	1	0	0	1	0	1	1	0	1	7	
学生相談主事会議	0	0	0	0	0	0	0	0	0	0	0	1	1	
ハラスメント防止委員会	0	0	0	0	0	0	0	0	0	0	0	1	1	
ハラスメント事前審査会	0	0	0	0	1	0	1	1	0	1	0	0	4	
文化会・学術研究会・単独パート顧問会議	0	0	0	0	0	0	0	0	0	0	0	2	2	
学生センター自己点検・評価委員会	0	0	0	0	0	0	0	0	0	0	0	0	0	
関西大学文化・学術活動等奨励金委員会	0	0	2	0	0	0	0	0	0	2	0	0	4	
学生生活実態調査編集委員会	0	0	1	0	0	0	0	0	0	0	0	0	1	
関西大学奨学委員会	1	0	1	1	0	0	1	1	0	0	1	0	6	奨学支援グループ
関西大学奨学金委員会検討部会	0	0	0	0	0	0	0	1	0	0	0	0	1	
ボランティア連絡協議会	0	0	0	0	0	0	0	0	0	0	0	1	1	ボランティア 活動支援グループ
ボランティアセンター学生スタッフ活動報告会	0	0	0	0	0	0	0	0	0	0	0	1	1	
学生支援連絡協議会	0	0	0	0	0	0	0	0	0	0	0	1	1	
保健体育主事会	0	0	1	0	0	0	0	1	0	0	0	1	3	スポーツ振興グループ
保健委員会	0	0	0	0	0	0	0	0	1	0	0	0	1	保健管理センター
キャリアセンター主事会	1	1	1	1	0	1	1	1	0	1	0	1	9	キャリアセンター 事務グループ
キャリアセンター自己点検・評価委員会	0	0	0	0	0	0	1	0	0	0	0	0	1	
エクステンション・リードセンター運営委員会	1	0	0	1	0	1	1	0	0	1	1	0	6	エクステンション・リード センター事務グループ
図書委員会	1	1	1	1	0	1	1	1	1	1	1	1	11	図書館事務室
図書館自己点検・評価委員会	0	0	0	0	0	0	0	0	0	1	0	0	1	
リポジトリ運営委員会	0	0	0	0	0	0	0	1	0	0	1	0	2	
博物館運営委員会	1	0	0	0	0	0	0	1	0	0	0	0	2	博物館
博物館自己点検・評価委員会	1	0	0	0	0	0	0	1	0	0	0	0	2	
年史編纂委員会	0	1	0	0	0	0	0	1	0	0	0	0	2	博物館事務室年史編纂室
年史編纂小委員会	0	0	0	0	0	0	1	1	0	0	0	0	2	
出版委員会	0	0	0	0	0	1	0	0	1	0	0	0	2	出版部出版課
出版事業委員会	0	1	0	0	0	0	0	0	1	0	0	0	2	
IT政策専門部会	0	1	0	1	0	1	1	1	0	0	0	1	6	情報推進グループ
ITセンター委員会	1	0	1	1	1	1	1	1	1	0	0	1	9	
ITセンター運営委員会	0	0	0	0	0	0	0	0	0	0	0	0	0	
ITセンター所員会議	1	1	1	1	0	1	1	1	1	1	1	1	11	
ITセンター自己点検・評価委員会	0	0	0	1	0	0	0	0	0	0	0	0	1	
ソフトウェア管理プロジェクト	0	0	0	0	0	0	0	0	0	0	0	0	0	

7　広報活動（前年度実績）

(1)　一般広報（2018年度）（137101）

書　名・誌　名	号　数	発行日 (発行回数)	仕　様	総頁数	発行部数	編集・発行機関 取扱部署
総合案内	2018年度版	2018.４.１	Ａ４判	26	27,000	広報課
総合案内データ集	2018年度版	2018.６.30	Ａ５判	45	8,000	
キャンパスマップ	2018年度版	2018.４.１	Ａ３判	2	40,000	
関西大学報	第１号～第４号	３回	Ａ４判	42	2,000	
関西大学ニューズレター『Reed』	第53号～第56号	４回	Ａ４判	16～20	15,000～ 20,000	
関西大学通信	第467号～第473号	７回	Ａ４変型判	10～18	10,800～ 25,500	広報課 広報委員会
KANDAI Me RISE倶楽部　パンフレット	2018年度版	2018.６.１ 2018.12.１ 2019.３.１	Ａ４判	4	2000部	梅田キャンパス事務室
人権を考える	2018　春	2018.４	Ｂ５判	4	4,400	学長課
	2018　秋	2018.１	Ａ４判	2	3,500	
人権問題と大学 「Human Rights Book」	2018年度版	2018.４.１	Ａ５判	72	9,500	
別冊’18 Human Rights Book 「関西大学と人権問題」	2018年度版	2018.４.１	Ｂ５判	214	1,260	人権問題委員会 学長課
社会連携部パンフレット	2018年度版	2018.９.18	Ａ４判	20	2,000	社会連携部
イノベーション創生センター　ニュースレターVol.3	Vol.3	2018.９.20	Ａ４判	8	2,500	社会連携部 （イノベーション創生センター）
イノベーション創生センター　ニュースレターVol.4	Vol.4	2019.３.31	Ａ４判	8	2,500	
関西大学東西学術研究所　経済・政治研究所出版図書目録	2018年度版	2018.７	Ａ４判	8	300	研究所事務グループ
KU-ORCASニューズレター	第２号	2019.３.31	Ａ４判	12	3,000	アジア・オープン・リサーチセンター （研究所事務グループ）
人権問題研究室報	第61号	2018.９.30	Ｂ５版	12	2,000	人権問題研究室
	第62号	2019.３.31		12	2,000	
先端科学技術推進機構パンフレット	2018年度版	2018.５	Ａ４判	20	2,000	先端科学技術推進機構
先端科学技術シンポジウムパンフレット	第23回	2018.12	Ａ４判	16	8,000	
A Tiny Ripple	No.85	2018.４	Ａ４判 二つ折り	6	700	国際部
A Tiny Ripple	No.86	2018.９	Ａ４判 二つ折り	6	700	
Kansai University Prospectus	2019	2019.３	Ａ４判	37	1,500	
Global Navi(海外学びハンドブック)	2018	2018.４	Ａ４判 二つ折り	61	130,000	
関西大学リーフレット（７言語版）	2018-2019	2018.６	Ａ４判 三つ折り	6	10,500	
KANSAI UNIVERSITY GLOBAL FRONTIER COURSE GUIDE	2019	2019.３	Ａ４判	20	1,000	
関西大学国際学生寮パンフレット	2019	2019.１	Ａ４判	14	25,350	
入寮募集案内	2019	2018.10	Ａ４判 二つ折り	4	27,000	
南千里国際プラザ留学生寮チラシ	2015-2019	2015.３	Ａ４判 二つ折り	4	1,000	
南千里国際学生寮チラシ	2015-2019	2015.３	Ａ４判 二つ折り	4	1,000	
留学生別科パンフレット	2018-2019	2018.５	Ａ４判	24	3,500	国際教育センター
留学生別科入学試験要項（４言語版）	2019	2018.５	Ａ４判	17	4,300	
留学生別科チラシ（８言語版）	2018-2019	2018.５	Ａ４判 三つ折り	6	40,000	
日本語・日本文化教育プログラム 語学留学コース受講案内（２言語版）	2019	2018.７	Ａ４判	8	1,000	
日本語・日本文化教育プログラム 語学留学コース受講チラシ	2019	2018.７	210mm×500mm ５面ジャバラ折	10	2,000	
日本語・日本文化教育プログラム短期 語学研修コース受講案内	2019冬期 （５言語版）	2018.６	Ａ４判	8	550	
	2019夏期 （５言語版）	2018.６	Ａ４判	8	500	
日本語・日本文化教育プログラム短期 語学研修コースリーフレット	2019冬期 （５言語版）	2018.６	Ａ３判 二つ折り	4	250	
	2019夏期 （５言語版）	2018.６	Ａ３判 二つ折り	4	450	

書　名・誌　名	号　数	発行日 (発行回数)	仕　様	総頁数	発行部数	編集・発行機関 取扱部署
学生相談・支援センター　パンフレット	2019年度版	2019. 3	Ａ４判	14	12,000	学生相談・支援センター 事務グループ
障がいのある学生に対する修学支援教員ガイド	2019年度版	2019. 3	Ａ４判	18	1,000	
2017年度活動報告書	第５号	2019. 1	Ａ４判	84	600	
心理相談室　パンフレット	2018年度版	2018. 4	Ａ４版 三つ折	6	500	
学部案内（法学部）	2019年度版	2018. 6	Ａ４判	14	25,000	法学部
学部案内（文学部）	2019年度版	2018. 6	Ａ４判	14	25,000	文学部
学部案内（経済学部）	2019年度版	2018. 6	Ａ４判	14	25,000	経済学部
めざせ！公認会計士	2018年度版	2018. 4. 1	Ａ４判	12	2,000	商学部
学部案内（商学部）	2019年度版	2018. 6	Ａ４判	14	25,000	
学部案内（社学部）	2019年度版	2018. 6	Ａ４判	14	25,000	社会学部
学部案内（政策創造学部）	2019年度版	2018. 6	Ａ４判	14	25,000	政策創造学部
学部案内（外国語学部）	2019年度版	2018. 6	Ａ４判	14	25,000	外国語学部
学部案内（人間健康学部）	2019年度版	2018. 6	Ａ４判	14	25,000	人間健康学部
学部案内（総合情報学部）	2019年度版	2018. 6	Ａ４判	14	25,000	総合情報学部
学部案内（社会安全学部）	2019年度版	2018. 6	Ａ４判	14	25,000	社会安全学部
学部案内（システム理工学部）	2019年度版	2018. 6	Ａ４判	22	27,000	システム理工学部
学部案内（環境都市工学部）	2019年度版	2018. 6	Ａ４判	18	27,000	環境都市工学部
学部案内（化学生命工学部）	2019年度版	2018. 6	Ａ４判	14	27,000	化学生命工学部
関西大学心理臨床センター	2018年度版	１回	Ａ４版変形 四つ折	２回	3,000	心理臨床センター 専門職大学院事務グループ
関西大学教育開発支援センター ニューズレター	Vol.27	2018. 6. 29	Ａ４判	4	3,000	教育開発支援センター
	Vol.28	2018.12.20		4	3,000	
	Vol.29	2019. 3. 22		4	3,000	
2019年度高大連携プログラム	2019年度版	2019. 3	Ａ４判	44	2,500	高大連携センター
2019年度学校インターンシップ　プログラム	2019年度版	2019. 3	Ａ４判 二つ折り	4	3,500	
2019年度学校インターンシップ　プログラムのご案内 ～インターンシップ生の受け入れについてのお願い～	2019年度版	2019. 3	Ａ４判	16	2,500	
入学試験の概要	2018年度版	2018. 8	ＣＤ－ＲＯＭ		7,000	入試・高大接続グループ
入学試験要項	2019年度版	2018.10	Ａ４判	88	140,000	
ＡＯ入試リーフレット	2019年度版	2018. 6	Ａ４判	52	9,100	
ＳＦ入試リーフレット	2019年度版	2018. 5	Ａ４判	2	500	
外国人学部留学生入試リーフレット	2019年度版	2018. 6	Ａ４判	16	4,000	
外国人学部留学生入試リーフレット（英語版）	2019年度版	2018. 9	Ａ４判	20	850	
外国人学部留学生入試リーフレット（繁体字版）	2019年度版	2018. 9	Ａ４判	20	850	
外国人学部留学生入試リーフレット（簡体字版）	2019年度版	2018. 9	Ａ４判	20	1,200	
外国人学部留学生入試リーフレット（ハングル版）	2019年度版	2018. 9	Ａ４判	20	1,500	
ＡＯ入試　結果と講評	2019年度版	2019. 2	Ａ４判	56	1,400	
大学院インフォメーション2019	2019年度版	2018. 5	Ａ４判	90	10,000	大学院入試グループ
法科大学院パンフレット2019	2019年度版	2018. 5	Ａ４判	28	3,000	
会計専門職大学院パンフレット2019	2019年度版	2018. 5	Ａ４判	24	2,500	
臨床心理専門職大学院パンフレット2019	2019年度版	2018. 5	Ａ４判	8	3,000	
法科大学院過去問題集	2019年度版	2018. 5	Ａ４判	76	2,000	
会計専門職大学院過去問題集	2019年度版	2018. 5	Ａ４判	46	1,500	

書　名・誌　名	号　数	発行日 (発行回数)	仕　様	総頁数	発行部数	編集・発行機関 取扱部署
臨床心理専門職大学院過去問題集 （一般入学試験）	2019年度版	2018．5	Ａ４判	42	2,000	大学院入試グループ
臨床心理専門職大学院過去問題集 （学内進学試験）	2019年度版	2018．4	Ａ４判	26	100	
過去問題集法学研究科	2019年度版	2018．5	Ａ４判	42	500	
過去問題集文学研究科	2019年度版	2018．5	Ａ４判	72	550	
過去問題集経済学研究科	2019年度版	2018．5	Ａ４判	52	550	
過去問題集商学研究科	2019年度版	2018．5	Ａ４判	54	600	
過去問題集社会学研究科	2019年度版	2018．5	Ａ４判	48	500	
過去問題集総合情報学研究科	2019年度版	2018．5	Ａ４判	40	400	
過去問題集理工学研究科	2019年度版	2018．5	Ａ４判	180	700	
過去問題集外国語教育学研究科	2019年度版	2018．5	Ａ４判	114	700	
過去問題集心理学研究科	2019年度版	2018．5	Ａ４判	34	450	
過去問題集社会安全研究科	2019年度版	2018．5	Ａ４判	34	400	
過去問題集東アジア文化研究科	2019年度版	2018．5	Ａ４判	28	400	
過去問題集ガバナンス研究科	2019年度版	2018．5	Ａ４判	22	350	
過去問題集人間健康研究科	2019年度版	2018．5	Ａ４判	34	350	
過去問題集文学・理工学・外国語教育学・ 東アジア文化研究科(秋学期入学)	2018年度版	2018．4	Ａ４判	60	300	
大学案内（インフォメーション）	2019年度版	2018．6(他２回)	Ａ４判	177	240,000	入試広報グループ
入試ガイド	2019年度版	2018．6(他１回)	Ａ４判	81	210,000	
入試問題集	2019年度版 (2018年度入試)	2018．8	Ａ４判	402	41,500	
入試問題集（別冊）	2019年度版 (2018年度入試)	2018．6	Ａ４判	48	210,000	
大学で何が学べるか	2019年度版	2018．6	Ａ４判	65	70,000	
受験ガイド	2019年度版	2018.11	Ａ４判	58	140,000	
大学案内進学ガイドダイジェスト版 （関西大学スタートBOOK）	2019年度版	2018．7	Ａ４判	32	30,000	
入試問題集（編・転入試／社会人入試）	2019年度版 (2018年度入試)	2018．5	Ａ４判	52	2,000	
関西大学マナーアップキャンペーン	2018年度版	2018．5	ﾎﾟｹｯﾄﾃｨｯｼｭ	－	14,500	学生生活支援グループ
かんだいLIFE	2019年度版	2019．3	Ａ５判	65	12,000	
関西大学は ハラスメントを許しません	2019年度版	2019．3	Ａ４判変形 三つ折り	6	12,500	ハラスメント防止委員会 学生生活支援グループ
奨学金の手引き（学部生対象）		2018．4．1	Ａ４（中綴じ） カラー印刷	6	10,000	奨学支援グループ
奨学金の手引き（大学院生対象）		2018．4．1	Ａ４（中綴じ） カラー印刷	6	5,000	
関西大学奨学生会「葦の葉倶楽部」会報誌　学縁		2018．3．1	Ａ３画面 カラー印刷	4	3,000	
「さあ！はじめよう！ボランティア」 ボランティアセンター　リーフレット	2019年度版	2019．3	Ａ４判 三つ折	2	11,000	ボランティア活動 支援グループ
「Volary(ボラリー)」 関西大学ボランティアセンター通信	Vol.35 Vol.36 Vol.37	2018．3 2018．6 2018.12	Ａ５判	8	12,500 2,000 2,000	
2017年度活動報告書	第12号	2019．3	Ａ４判 三つ折	92	1,000	
関西大学ピア・コミュニティ 2017年度報告書	2017年度	2019．3	Ａ４判	110	300	
ピア・コミュニティ紹介リーフレット	2019年度版	2019．3	Ｂ５判	4	12,500	
キャリアセンターを利用しよう	2018年度版	2018．4	Ａ４版	12	7,750	キャリアセンター 事務グループ
Job hunting GUIDEBOOK 2018	2018年度版	2018．4	Ａ４版	20	600	
親子で語るキャリアデザイン読本	2018年度版	2018．8	Ａ４版	60	9,000	
Placement Book DATA 編	2018年度版	2018．7	Ａ４版	364	300	
Placement Book MANUAL 編	2019年度版	2018．9	手帳	192	8,000	

書　名・誌　名	号　数	発行日 (発行回数)	仕　様	総頁数	発行部数	編集・発行機関 取扱部署
求人のための大学案内 2019	2019年度版	2019. 2	A４版	24	8,000	キャリアセンター 事務グループ
キャリアデザインブック	2019年度版	2019. 3	B５判	36	9,500	
エクステンション・リードセンター 講座案内	2019年度版	2019. 2	A４版	96	31,100	エクステンション・ リードセンター 事務グループ
Online Course Guide	2019年度版	2019. 3	A４版	12	10,000	
合格体験記	2019年度版	2019. 3	A４版	18	3,000	
図書館利用案内	2018年度	2018. 4	A５判	25	13,000	図書館
図書館見学案内		2018. 6	A５判	6	15,000	
関西大学図書館フォーラム	第23号	2018. 6. 30	ウェブ版	67	—	
2018年度春季企画展「山本竟山の書と学問　湖南･雨山・鉄斎・南岳との文人交流ネットワーク」パンフレット		2018. 4	A４	8	2,000	博物館
2018年度夏季企画展「神戸市立博物館選－地図皿にみる世界と日本－」パンフレット		2018. 6	A４	8	2,000	
年史資料展示室企画展「関西大学の学生運動」パンフレット		2019. 3	A３判二つ折り	4	2,000	博物館事務室年史編纂室
図書目録	2018年度版	2018. 6. 1	A５判	110	2,000	出版部出版課
IT Navi（ITセンタースタートガイドブック）学生用	2018年度版	2018. 4. 1	A４版 新入生のみ クリアファイル付	6	11,000	ITセンター
IT Navi（ITセンタースタートガイドブック）教員用	2018年度版	2018. 4. 1	B５判	55	1,000	

(2)　父母向け広報　(137201)

書名・紙名	号　数	発行日	仕　様	頁総数	発行部数	編集・発行機関 取扱部署
みちしるべ －関西大学の４カ年－	2018年度版	2018年４月27日	B５判	602P	8,200	教育後援会
会報『葦』	第169号～第171号	169　4/24 170　8/3 171　12/13	A４判	169　60P 170　52P 171　64P	169　30,900 170　30,900 171　30,600	

(3)　校友向け広報　(137301)

書名・紙名	号　数	発行日	仕　様	頁総数	発行部数	編集・発行機関 取扱部署
關　大	第605号～第610号	年6回 （奇数月15日）	A４判	48頁	103,000 ～ 104,200	校友会

XIV 財 政

1 学生納付金（初年度及び在学期間の学費等納付額の状況）

(1) 学 部（５カ年の比較）（141101）

（単位：円）

〔法・文・経済・商・社会学部〕		2015年度入学	2016年度入学	2017年度入学	2018年度入学	2019年度入学
1年次入学金		260,000	260,000	260,000	260,000	260,000
1年次	授業料	670,000	850,000	850,000	850,000	890,000
	教育充実費	180,000				
	合計	850,000	850,000	850,000	850,000	890,000
2年次	授業料	761,000	980,000	980,000	980,000	1,020,000
	教育充実費	180,000				
	合計	941,000	980,000	980,000	980,000	1,020,000
3年次	授業料	780,000	980,000	980,000	980,000	1,020,000
	教育充実費	180,000				
	合計	960,000	980,000	980,000	980,000	1,020,000
4年次	授業料	799,000	980,000	980,000	980,000	1,020,000
	教育充実費	180,000				
	合計	979,000	980,000	980,000	980,000	1,020,000
4年間納入総額		3,990,000	4,050,000	4,050,000	4,050,000	4,210,000

（単位：円）

〔文学部(総合人文学科初等教育学専修)〕		2015年度入学	2016年度入学	2017年度入学	2018年度入学	2019年度入学
1年次入学金		260,000	260,000	260,000	260,000	260,000
1年次	授業料	670,000	850,000	850,000	850,000	890,000
	教育充実費	180,000				
	合計	850,000	850,000	850,000	850,000	890,000
2年次	授業料	761,000	1,060,000	1,060,000	1,060,000	1,100,000
	教育充実費	260,000				
	合計	1,021,000	1,060,000	1,060,000	1,060,000	1,100,000
3年次	授業料	780,000	1,060,000	1,060,000	1,060,000	1,100,000
	教育充実費	260,000				
	合計	1,040,000	1,060,000	1,060,000	1,060,000	1,100,000
4年次	授業料	799,000	1,060,000	1,060,000	1,060,000	1,100,000
	教育充実費	260,000				
	合計	1,059,000	1,060,000	1,060,000	1,060,000	1,100,000
4年間納入総額		4,230,000	4,290,000	4,290,000	4,290,000	4,450,000

（単位：円）

〔文学部(総合人文学科心理学専修)〕		2015年度入学	2016年度入学	2017年度入学	2018年度入学	2019年度入学
1年次入学金		260,000	260,000	260,000	260,000	260,000
1年次	授業料	670,000	850,000	850,000	850,000	890,000
	教育充実費	180,000				
	実験実習料					
	合計	850,000	850,000	850,000	850,000	890,000
2年次	授業料	761,000	980,000	980,000	980,000	1,020,000
	教育充実費	180,000				
	実験実習料					
	合計	941,000	980,000	980,000	980,000	1,020,000
3年次	授業料	780,000	990,000	990,000	990,000	1,030,000
	教育充実費	180,000				
	実験実習料	10,000				
	合計	970,000	990,000	990,000	990,000	1,030,000
4年次	授業料	799,000	990,000	990,000	990,000	1,030,000
	教育充実費	180,000				
	実験実習料	10,000				
	合計	989,000	990,000	990,000	990,000	1,030,000
4年間納入総額		4,010,000	4,070,000	4,070,000	4,070,000	4,230,000

（単位：円）

〔政策創造学部〕		2015年度入学	2016年度入学	2017年度入学	2018年度入学	2019年度入学
1年次入学金		260,000	260,000	260,000	260,000	260,000
1年次	授業料	730,000	910,000	910,000	910,000	930,000
	教育充実費	180,000				
	合計	910,000	910,000	910,000	910,000	930,000
2年次	授業料	821,000	1,040,000	1,040,000	1,040,000	1,060,000
	教育充実費	180,000				
	合計	1,001,000	1,040,000	1,040,000	1,040,000	1,060,000
3年次	授業料	840,000	1,040,000	1,040,000	1,040,000	1,060,000
	教育充実費	180,000				
	合計	1,020,000	1,040,000	1,040,000	1,040,000	1,060,000
4年次	授業料	859,000	1,040,000	1,040,000	1,040,000	1,060,000
	教育充実費	180,000				
	合計	1,039,000	1,040,000	1,040,000	1,040,000	1,060,000
4年間納入総額		4,230,000	4,290,000	4,290,000	4,290,000	4,370,000

（単位：円）

〔人間健康学部〕		2015年度入学	2016年度入学	2017年度入学	2018年度入学	2019年度入学
1年次入学金		260,000	260,000	260,000	260,000	260,000
1年次	授業料	730,000	910,000	910,000	910,000	940,000
	教育充実費	180,000				
	合計	910,000	910,000	910,000	910,000	940,000
2年次	授業料	821,000	1,040,000	1,040,000	1,040,000	1,070,000
	教育充実費	180,000				
	合計	1,001,000	1,040,000	1,040,000	1,040,000	1,070,000
3年次	授業料	840,000	1,040,000	1,040,000	1,040,000	1,070,000
	教育充実費	180,000				
	合計	1,020,000	1,040,000	1,040,000	1,040,000	1,070,000
4年次	授業料	859,000	1,040,000	1,040,000	1,040,000	1,070,000
	教育充実費	180,000				
	合計	1,039,000	1,040,000	1,040,000	1,040,000	1,070,000
4年間納入総額		4,230,000	4,290,000	4,290,000	4,290,000	4,410,000

（単位：円）

〔外国語学部〕		2015年度入学	2016年度入学	2017年度入学	2018年度入学	2019年度入学
1年次入学金		260,000	260,000	260,000	260,000	260,000
1年次	授業料	890,000	1,210,000	1,210,000	1,210,000	1,216,000
	教育充実費	270,000				
	合計	1,160,000	1,210,000	1,210,000	1,210,000	1,216,000
2年次	授業料	946,000	1,258,000	1,258,000	1,258,000	1,347,000
	教育充実費	270,000				
	合計	1,216,000	1,258,000	1,258,000	1,258,000	1,347,000
3年次	授業料	1,000,000	1,290,000	1,290,000	1,290,000	1,347,000
	教育充実費	270,000				
	合計	1,270,000	1,290,000	1,290,000	1,290,000	1,347,000
4年次	授業料	1,030,000	1,290,000	1,290,000	1,290,000	1,347,000
	教育充実費	270,000				
	合計	1,300,000	1,290,000	1,290,000	1,290,000	1,347,000
4年間納入総額		5,206,000	5,308,000	5,308,000	5,308,000	5,517,000

（注）　外国語学部において、所定の授業科目（スタディ・アブロード（各大学））を履修する期間中の学費は、全額減免する。

（単位：円）

〔総合情報学部〕		2015年度入学	2016年度入学	2017年度入学	2018年度入学	2019年度入学
1年次入学金		260,000	260,000	260,000	260,000	260,000
1年次	授業料	851,000	1,213,000	1,213,000	1,213,000	1,262,000
	教育充実費	264,000				
	実験実習料	90,000				
	合計	1,205,000	1,213,000	1,213,000	1,213,000	1,262,000
2年次	授業料	950,000	1,355,000	1,355,000	1,355,000	1,392,000
	教育充実費	270,000				
	実験実習料	90,000				
	合計	1,310,000	1,355,000	1,355,000	1,355,000	1,392,000
3年次	授業料	978,000	1,355,000	1,355,000	1,355,000	1,392,000
	教育充実費	270,000				
	実験実習料	90,000				
	合計	1,338,000	1,355,000	1,355,000	1,355,000	1,392,000
4年次	授業料	1,005,000	1,355,000	1,355,000	1,355,000	1,392,000
	教育充実費	270,000				
	実験実習料	90,000				
	合計	1,365,000	1,355,000	1,355,000	1,355,000	1,392,000
4年間納入総額		5,478,000	5,538,000	5,538,000	5,538,000	5,698,000

（単位：円）

〔社会安全学部〕		2015年度入学	2016年度入学	2017年度入学	2018年度入学	2019年度入学
1年次入学金		260,000	260,000	260,000	260,000	260,000
1年次	授業料	851,000	1,213,000	1,213,000	1,213,000	1,262,000
	教育充実費	354,000				
	合計	1,205,000	1,213,000	1,213,000	1,213,000	1,262,000
2年次	授業料	950,000	1,355,000	1,355,000	1,355,000	1,392,000
	教育充実費	360,000				
	合計	1,310,000	1,355,000	1,355,000	1,355,000	1,392,000
3年次	授業料	978,000	1,355,000	1,355,000	1,355,000	1,392,000
	教育充実費	360,000				
	合計	1,338,000	1,355,000	1,355,000	1,355,000	1,392,000
4年次	授業料	1,005,000	1,355,000	1,355,000	1,355,000	1,392,000
	教育充実費	360,000				
	合計	1,365,000	1,355,000	1,355,000	1,355,000	1,392,000
4年間納入総額		5,478,000	5,538,000	5,538,000	5,538,000	5,698,000

（単位：円）

〔システム理工・環境都市工・化学生命工学部〕		2015年度入学	2016年度入学	2017年度入学	2018年度入学	2019年度入学
1年次入学金		260,000	260,000	260,000	260,000	260,000
1年次	授業料	1,012,000	1,374,000	1,374,000	1,374,000	1,453,000
	教育充実費	262,000				
	実験実習料	100,000				
	合計	1,374,000	1,374,000	1,374,000	1,374,000	1,453,000
2年次	授業料	1,136,000	1,557,000	1,557,000	1,557,000	1,584,000
	教育充実費	262,000				
	実験実習料	100,000				
	合計	1,498,000	1,557,000	1,557,000	1,557,000	1,584,000
3年次	授業料	1,171,000	1,557,000	1,557,000	1,557,000	1,584,000
	教育充実費	262,000				
	実験実習料	100,000				
	合計	1,533,000	1,557,000	1,557,000	1,557,000	1,584,000
4年次	授業料	1,202,000	1,557,000	1,557,000	1,557,000	1,584,000
	教育充実費	262,000				
	実験実習料	100,000				
	合計	1,564,000	1,557,000	1,557,000	1,557,000	1,584,000
4年間納入総額		6,229,000	6,305,000	6,305,000	6,305,000	6,465,000

(2) 大学院（５カ年の比較）（141201）

法務研究科（法科大学院）　（単位：円）

		2015年度入学	2016年度入学	2017年度入学	2018年度入学	2019年度入学
	入学金（学内）	130,000	130,000	130,000	130,000	130,000
	入学金（学外）	260,000	260,000	260,000	260,000	260,000
入学初年度	授業料	1,050,000	1,050,000	1,210,000	1,210,000	1,210,000
	教育充実費	160,000	160,000			
	合計	1,210,000	1,210,000	1,210,000	1,210,000	1,210,000
次年度以降	授業料	1,200,000	1,200,000	1,360,000	1,360,000	1,360,000
	教育充実費	160,000	160,000			
	合計	1,360,000	1,360,000	1,360,000	1,360,000	1,360,000
	納入総額(学内)	2,700,000	2,700,000	2,700,000	2,700,000	2,700,000
	納入総額(学外)	2,830,000	2,830,000	2,830,000	2,830,000	2,830,000

法務研究科（法科大学院）　長期履修学生制度　（単位：円）

		2015年度入学	2016年度入学	2017年度入学	2018年度入学	2019年度入学
	入学金（学内）	130,000	130,000	130,000	130,000	130,000
	入学金（学外）	260,000	260,000	260,000	260,000	260,000
入学初年度	授業料	770,000	770,000	930,000	930,000	930,000
	教育充実費	160,000	160,000			
	合計	930,000	930,000	930,000	930,000	930,000
2年次	授業料	894,000	894,000	1,054,000	1,054,000	1,054,000
	教育充実費	160,000	160,000			
	合計	1,054,000	1,054,000	1,054,000	1,054,000	1,054,000
3年次	授業料	893,000	893,000	1,053,000	1,053,000	1,053,000
	教育充実費	160,000	160,000			
	合計	1,053,000	1,053,000	1,053,000	1,053,000	1,053,000
4年次	授業料	893,000	893,000	1,053,000	1,053,000	1,053,000
	教育充実費	160,000	160,000			
	合計	1,053,000	1,053,000	1,053,000	1,053,000	1,053,000
	納入総額(学内)	4,220,000	4,220,000	4,220,000	4,220,000	4,220,000
	納入総額(学外)	4,350,000	4,350,000	4,350,000	4,350,000	4,350,000

(注)　2012年度入学生から長期履修学生制度を実施。

会計研究科（会計専門職大学院）　（単位：円）

		2015年度入学	2016年度入学	2017年度入学	2018年度入学	2019年度入学
	入学金（学内）	130,000	130,000	130,000	130,000	130,000
	入学金（学外）	260,000	260,000	260,000	260,000	260,000
入学初年度	授業料	1,170,000	1,170,000	1,320,000	1,320,000	1,320,000
	教育充実費	150,000	150,000			
	合計	1,320,000	1,320,000	1,320,000	1,320,000	1,320,000
次年度以降	授業料	1,200,000	1,200,000	1,350,000	1,350,000	1,350,000
	教育充実費	150,000	150,000			
	合計	1,350,000	1,350,000	1,350,000	1,350,000	1,350,000
	納入総額（学内）	2,800,000	2,800,000	2,800,000	2,800,000	2,800,000
	納入総額（学外）	2,930,000	2,930,000	2,930,000	2,930,000	2,930,000

会計研究科（会計専門職大学院）　長期履修学生制度（３年）　（単位：円）

		2015年度入学	2016年度入学	2017年度入学	2018年度入学	2019年度入学
	入学金（学内）	130,000	130,000	130,000	130,000	130,000
	入学金（学外）	260,000	260,000	260,000	260,000	260,000
入学初年度	授業料	790,000	790,000	940,000	940,000	940,000
	教育充実費	150,000	150,000			
	合計	940,000	940,000	940,000	940,000	940,000
2年次	授業料	790,000	790,000	940,000	940,000	940,000
	教育充実費	150,000	150,000			
	合計	940,000	940,000	940,000	940,000	940,000
3年次	授業料	790,000	790,000	940,000	940,000	940,000
	教育充実費	150,000	150,000			
	合計	940,000	940,000	940,000	940,000	940,000
	納入総額(学内)	2,950,000	2,950,000	2,950,000	2,950,000	2,950,000
	納入総額(学外)	3,080,000	3,080,000	3,080,000	3,080,000	3,080,000

(注)　2014年度入学生から長期履修学生制度を実施。

会計研究科（会計専門職大学院）　長期履修学生制度（４年）　（単位：円）

		2015年度入学	2016年度入学	2017年度入学	2018年度入学	2019年度入学
	入学金（学内）	130,000	130,000	130,000	130,000	130,000
	入学金（学外）	260,000	260,000	260,000	260,000	260,000
入学初年度	授業料	594,000	594,000	744,000	744,000	744,000
	教育充実費	150,000	150,000			
	合計	744,000	744,000	744,000	744,000	744,000
2年次	授業料	592,000	592,000	742,000	742,000	742,000
	教育充実費	150,000	150,000			
	合計	742,000	742,000	742,000	742,000	742,000
3年次	授業料	592,000	592,000	742,000	742,000	742,000
	教育充実費	150,000	150,000			
	合計	742,000	742,000	742,000	742,000	742,000
4年次	授業料	592,000	592,000	742,000	742,000	742,000
	教育充実費	150,000	150,000			
	合計	742,000	742,000	742,000	742,000	742,000
納入総額(学内)		3,100,000	3,100,000	3,100,000	3,100,000	3,100,000
納入総額(学外)		3,230,000	3,230,000	3,230,000	3,230,000	3,230,000

（注）　2014年度入学生から長期履修学生制度を実施。

心理学研究科(心理臨床学専攻)　（単位：円）

		2015年度入学	2016年度入学	2017年度入学	2018年度入学	2019年度入学
	入学金（学内）	130,000	130,000	130,000	130,000	130,000
	入学金（学外）	260,000	260,000	260,000	260,000	260,000
入学初年度	授業料	960,000	960,000	1,200,000	1,200,000	1,200,000
	教育充実費	150,000	150,000			
	実験実習料	90,000	90,000			
	合計	1,200,000	1,200,000	1,200,000	1,200,000	1,200,000
次年度以降	授業料	990,000	990,000	1,230,000	1,230,000	1,230,000
	教育充実費	150,000	150,000			
	実験実習料	90,000	90,000			
	合計	1,230,000	1,230,000	1,230,000	1,230,000	1,230,000
納入総額（学内）		2,560,000	2,560,000	2,560,000	2,560,000	2,560,000
納入総額（学外）		2,690,000	2,690,000	2,690,000	2,690,000	2,690,000

博士課程　（単位：円）

〔法学・文学・経済学・商学・社会学・東アジア文化・ガバナンス研究科〕		2015年度入学	2016年度入学	2017年度入学	2018年度入学	2019年度入学
	入学金（学内）	0	0	0	0	0
	入学金（学外）	130,000	130,000	130,000	130,000	130,000
前期1年次	授業料	580,000	580,000	729,000	729,000	729,000
	教育充実費	149,000	149,000			
	合計	729,000	729,000	729,000	729,000	729,000
前期2年次	授業料	580,000	580,000	729,000	729,000	729,000
	教育充実費	149,000	149,000			
	合計	729,000	729,000	729,000	729,000	729,000
前期課程納入総額(学内)		1,458,000	1,458,000	1,458,000	1,458,000	1,458,000
前期課程納入総額(学外)		1,588,000	1,588,000	1,588,000	1,588,000	1,588,000
後期1年次	授業料	580,000	580,000	729,000	729,000	729,000
	教育充実費	149,000	149,000			
	合計	729,000	729,000	729,000	729,000	729,000
後期2年次	授業料	580,000	580,000	729,000	729,000	729,000
	教育充実費	149,000	149,000			
	合計	729,000	729,000	729,000	729,000	729,000
後期3年次	授業料	580,000	580,000	729,000	729,000	729,000
	教育充実費	149,000	149,000			
	合計	729,000	729,000	729,000	729,000	729,000
後期課程納入総額(学内)		2,187,000	2,187,000	2,187,000	2,187,000	2,187,000
後期課程納入総額(学外)		2,317,000	2,317,000	2,317,000	2,317,000	2,317,000
前期・後期納入総額（学内）		3,645,000	3,645,000	3,645,000	3,645,000	3,645,000
前期・後期納入総額（学外）		3,775,000	3,775,000	3,775,000	3,775,000	3,775,000

（単位：円）

〔心理学研究科（心理学専攻）〕		2015年度入学	2016年度入学	2017年度入学	2018年度入学	2019年度入学
	入学金（学内）	0	0	0	0	0
	入学金（学外）	130,000	130,000	130,000	130,000	130,000
前期1年次	授業料	580,000	580,000	749,000	749,000	749,000
	教育充実費	149,000	149,000			
	実験実習料	20,000	20,000			
	合計	749,000	749,000	749,000	749,000	749,000
前期2年次	授業料	580,000	580,000	749,000	749,000	749,000
	教育充実費	149,000	149,000			
	実験実習料	20,000	20,000			
	合計	749,000	749,000	749,000	749,000	749,000
前期課程納入総額(学内)		1,498,000	1,498,000	1,498,000	1,498,000	1,498,000
前期課程納入総額(学外)		1,628,000	1,628,000	1,628,000	1,628,000	1,628,000
後期1年次	授業料	580,000	580,000	749,000	749,000	749,000
	教育充実費	149,000	149,000			
	実験実習料	20,000	20,000			
	合計	749,000	749,000	749,000	749,000	749,000
後期2年次	授業料	580,000	580,000	749,000	749,000	749,000
	教育充実費	149,000	149,000			
	実験実習料	20,000	20,000			
	合計	749,000	749,000	749,000	749,000	749,000
後期3年次	授業料	580,000	580,000	749,000	749,000	749,000
	教育充実費	149,000	149,000			
	実験実習料	20,000	20,000			
	合計	749,000	749,000	749,000	749,000	749,000
後期課程納入総額(学内)		2,247,000	2,247,000	2,247,000	2,247,000	2,247,000
後期課程納入総額(学外)		2,377,000	2,377,000	2,377,000	2,377,000	2,377,000
前期・後期納入総額（学内）		3,745,000	3,745,000	3,745,000	3,745,000	3,745,000
前期・後期納入総額（学外）		3,875,000	3,875,000	3,875,000	3,875,000	3,875,000

（注） 2015年度以前入学生に関しては、心理学研究科（博士課程前期課程認知・発達心理学専攻及び社会心理学専攻並びに博士課程後期課程心理学専攻）の学費を記載している。

（単位：円）

〔外国語教育学研究科〕		2015年度入学	2016年度入学	2017年度入学	2018年度入学	2019年度入学
	入学金（学内）	0	0	0	0	0
	入学金（学外）	130,000	130,000	130,000	130,000	130,000
前期1年次	授業料	650,000	650,000	809,000	809,000	809,000
	教育充実費	159,000	159,000			
	実験実習料	60,000	60,000			
	合計	869,000	869,000	809,000	809,000	809,000
前期2年次	授業料	650,000	650,000	809,000	809,000	809,000
	教育充実費	159,000	159,000			
	実験実習料	60,000	60,000			
	合計	869,000	869,000	809,000	809,000	809,000
前期課程納入総額(学内)		1,738,000	1,738,000	1,618,000	1,618,000	1,618,000
前期課程納入総額(学外)		1,868,000	1,868,000	1,748,000	1,748,000	1,748,000
後期1年次	授業料	580,000	580,000	729,000	729,000	729,000
	教育充実費	149,000	149,000			
	実験実習料	60,000	60,000			
	合計	789,000	789,000	729,000	729,000	729,000
後期2年次	授業料	580,000	580,000	729,000	729,000	729,000
	教育充実費	149,000	149,000			
	実験実習料	60,000	60,000			
	合計	789,000	789,000	729,000	729,000	729,000
後期3年次	授業料	580,000	580,000	729,000	729,000	729,000
	教育充実費	149,000	149,000			
	実験実習料	60,000	60,000			
	合計	789,000	789,000	729,000	729,000	729,000
後期課程納入総額(学内)		2,367,000	2,367,000	2,187,000	2,187,000	2,187,000
後期課程納入総額(学外)		2,497,000	2,497,000	2,317,000	2,317,000	2,317,000
前期・後期納入総額（学内）		4,105,000	4,105,000	3,805,000	3,805,000	3,805,000
前期・後期納入総額（学外）		4,235,000	4,235,000	3,935,000	3,935,000	3,935,000

（単位：円）

〔総合情報学研究科〕		2015年度入学	2016年度入学	2017年度入学	2018年度入学	2019年度入学
	入学金（学内）	0	0	0	0	0
	入学金（学外）	130,000	130,000	130,000	130,000	130,000
前期1年次	授業料	710,000	710,000	979,000	979,000	979,000
	教育充実費	179,000	179,000			
	実験実習料	90,000	90,000			
	合計	979,000	979,000	979,000	979,000	979,000
前期2年次	授業料	710,000	710,000	979,000	979,000	979,000
	教育充実費	179,000	179,000			
	実験実習料	90,000	90,000			
	合計	979,000	979,000	979,000	979,000	979,000
前期課程納入総額(学内)		1,958,000	1,958,000	1,958,000	1,958,000	1,958,000
前期課程納入総額(学外)		2,088,000	2,088,000	2,088,000	2,088,000	2,088,000
後期1年次	授業料	580,000	580,000	819,000	819,000	819,000
	教育充実費	149,000	149,000			
	実験実習料	90,000	90,000			
	合計	819,000	819,000	819,000	819,000	819,000
後期2年次	授業料	580,000	580,000	819,000	819,000	819,000
	教育充実費	149,000	149,000			
	実験実習料	90,000	90,000			
	合計	819,000	819,000	819,000	819,000	819,000
後期3年次	授業料	580,000	580,000	819,000	819,000	819,000
	教育充実費	149,000	149,000			
	実験実習料	90,000	90,000			
	合計	819,000	819,000	819,000	819,000	819,000
後期課程納入総額(学内)		2,457,000	2,457,000	2,457,000	2,457,000	2,457,000
後期課程納入総額(学外)		2,587,000	2,587,000	2,587,000	2,587,000	2,587,000
前期・後期納入総額（学内）		4,415,000	4,415,000	4,415,000	4,415,000	4,415,000
前期・後期納入総額（学外）		4,545,000	4,545,000	4,545,000	4,545,000	4,545,000

（単位：円）

〔社会安全研究科〕		2015年度入学	2016年度入学	2017年度入学	2018年度入学	2019年度入学
	入学金（学内）	0	0	0	0	0
	入学金（学外）	130,000	130,000	130,000	130,000	130,000
前期1年次	授業料	710,000	710,000	979,000	979,000	979,000
	教育充実費	269,000	269,000			
	合計	979,000	979,000	979,000	979,000	979,000
前期2年次	授業料	710,000	710,000	979,000	979,000	979,000
	教育充実費	269,000	269,000			
	合計	979,000	979,000	979,000	979,000	979,000
前期課程納入総額(学内)		1,958,000	1,958,000	1,958,000	1,958,000	1,958,000
前期課程納入総額(学外)		2,088,000	2,088,000	2,088,000	2,088,000	2,088,000
後期1年次	授業料	580,000	580,000	819,000	819,000	819,000
	教育充実費	239,000	239,000			
	合計	819,000	819,000	819,000	819,000	819,000
後期2年次	授業料	580,000	580,000	819,000	819,000	819,000
	教育充実費	239,000	239,000			
	合計	819,000	819,000	819,000	819,000	819,000
後期3年次	授業料	580,000	580,000	819,000	819,000	819,000
	教育充実費	239,000	239,000			
	合計	819,000	819,000	819,000	819,000	819,000
後期課程納入総額(学内)		2,457,000	2,457,000	2,457,000	2,457,000	2,457,000
後期課程納入総額(学外)		2,587,000	2,587,000	2,587,000	2,587,000	2,587,000
前期・後期納入総額（学内）		4,415,000	4,415,000	4,415,000	4,415,000	4,415,000
前期・後期納入総額（学外）		4,545,000	4,545,000	4,545,000	4,545,000	4,545,000

（単位：円）

〔理工学研究科〕		2015年度入学	2016年度入学	2017年度入学	2018年度入学	2019年度入学
	入学金（学内）	0	0	0	0	0
	入学金（学外）	130,000	130,000	130,000	130,000	130,000
前期1年次	授業料	850,000	850,000	1,139,000	1,139,000	1,139,000
	教育充実費	199,000	199,000			
	実験実習料	90,000	90,000			
	合計	1,139,000	1,139,000	1,139,000	1,139,000	1,139,000
前期2年次	授業料	850,000	850,000	1,139,000	1,139,000	1,139,000
	教育充実費	199,000	199,000			
	実験実習料	90,000	90,000			
	合計	1,139,000	1,139,000	1,139,000	1,139,000	1,139,000
前期課程納入総額(学内)		2,278,000	2,278,000	2,278,000	2,278,000	2,278,000
前期課程納入総額(学外)		2,408,000	2,408,000	2,408,000	2,408,000	2,408,000
後期1年次	授業料	580,000	580,000	819,000	819,000	819,000
	教育充実費	149,000	149,000			
	実験実習料	90,000	90,000			
	合計	819,000	819,000	819,000	819,000	819,000
後期2年次	授業料	580,000	580,000	819,000	819,000	819,000
	教育充実費	149,000	149,000			
	実験実習料	90,000	90,000			
	合計	819,000	819,000	819,000	819,000	819,000
後期3年次	授業料	580,000	580,000	819,000	819,000	819,000
	教育充実費	149,000	149,000			
	実験実習料	90,000	90,000			
	合計	819,000	819,000	819,000	819,000	819,000
後期課程納入総額(学内)		2,457,000	2,457,000	2,457,000	2,457,000	2,457,000
後期課程納入総額(学外)		2,587,000	2,587,000	2,587,000	2,587,000	2,587,000
前期・後期納入総額（学内）		4,735,000	4,735,000	4,735,000	4,735,000	4,735,000
前期・後期納入総額（学外）		4,865,000	4,865,000	4,865,000	4,865,000	4,865,000

（単位：円）

〔人間健康研究科〕		2015年度入学	2016年度入学	2017年度入学	2018年度入学	2019年度入学
	入学金（学内）	0	0	0	0	0
	入学金（学外）	130,000	130,000	130,000	130,000	130,000
前期1年次	授業料	600,000	600,000	769,000	769,000	769,000
	教育充実費	169,000	169,000			
	合計	769,000	769,000	769,000	769,000	769,000
前期2年次	授業料	600,000	600,000	769,000	769,000	769,000
	教育充実費	169,000	169,000			
	合計	769,000	769,000	769,000	769,000	769,000
前期課程納入総額(学内)		1,538,000	1,538,000	1,538,000	1,538,000	1,538,000
前期課程納入総額(学外)		1,668,000	1,668,000	1,668,000	1,668,000	1,668,000
後期1年次	授業料		580,000	729,000	729,000	729,000
	教育充実費		149,000			
	合計		729,000	729,000	729,000	729,000
後期2年次	授業料		580,000	729,000	729,000	729,000
	教育充実費		149,000			
	合計		729,000	729,000	729,000	729,000
後期3年次	授業料		580,000	729,000	729,000	729,000
	教育充実費		149,000			
	合計		729,000	729,000	729,000	729,000
後期課程納入総額(学内)			2,187,000	2,187,000	2,187,000	2,187,000
後期課程納入総額(学外)			2,317,000	2,317,000	2,317,000	2,317,000
前期・後期納入総額（学内）			3,725,000	3,725,000	3,725,000	3,725,000
前期・後期納入総額（学外）			3,855,000	3,855,000	3,855,000	3,855,000

（注）　人間健康研究科前期課程については、2014年４月開設。後期課程は2016年４月開設。

博士課程前期課程　１年コース

（単位：円）

〔文学・ガバナンス研究科〕		2015年度入学	2016年度入学	2017年度入学	2018年度入学	2019年度入学
	入学金（学内）	0	0	0	0	0
	入学金（学外）	130,000	130,000	130,000	130,000	130,000
入学初年度	授業料	812,000	812,000	961,000	961,000	961,000
	教育充実費	149,000	149,000			
	合計	961,000	961,000	961,000	961,000	961,000
	納入総額(学内)	961,000	961,000	961,000	961,000	961,000
	納入総額(学外)	1,091,000	1,091,000	1,091,000	1,091,000	1,091,000

（単位：円）

〔外国語教育学研究科〕		2015年度入学	2016年度入学	2017年度入学	2018年度入学	2019年度入学
	入学金（学内）	0	0	0	0	0
	入学金（学外）	130,000	130,000	130,000	130,000	130,000
入学初年度	授業料	910,000	910,000	1,069,000	1,069,000	1,069,000
	教育充実費	159,000	159,000			
	実験実習料	60,000	60,000			
	合計	1,129,000	1,129,000	1,069,000	1,069,000	1,069,000
	納入総額(学内)	1,129,000	1,129,000	1,069,000	1,069,000	1,069,000
	納入総額(学外)	1,259,000	1,259,000	1,199,000	1,199,000	1,199,000

博士課程前期課程　長期在学制度（３年コース）

（単位：円）

〔法学・文学・経済学・商学・東アジア文化・ガバナンス研究科〕		2015年度入学	2016年度入学	2017年度入学	2018年度入学	2019年度入学
	入学金（学内）	0	0	0	0	0
	入学金（学外）	130,000	130,000	130,000	130,000	130,000
前期1年次	授業料	387,000	387,000	536,000	536,000	536,000
	教育充実費	149,000	149,000			
	合計	536,000	536,000	536,000	536,000	536,000
前期2年次	授業料	387,000	387,000	536,000	536,000	536,000
	教育充実費	149,000	149,000			
	合計	536,000	536,000	536,000	536,000	536,000
前期3年次	授業料	386,000	386,000	535,000	535,000	535,000
	教育充実費	149,000	149,000			
	合計	535,000	535,000	535,000	535,000	535,000
	納入総額(学内)	1,607,000	1,607,000	1,607,000	1,607,000	1,607,000
	納入総額(学外)	1,737,000	1,737,000	1,737,000	1,737,000	1,737,000

（単位：円）

〔心理学研究科（心理学専攻）〕		2015年度入学	2016年度入学	2017年度入学	2018年度入学	2019年度入学
	入学金（学内）	0	0	0	0	0
	入学金（学外）	130,000	130,000	130,000	130,000	130,000
前期1年次	授業料	387,000	387,000	556,000	556,000	556,000
	教育充実費	149,000	149,000			
	実験実習料	20,000	20,000			
	合計	556,000	556,000	556,000	556,000	556,000
前期2年次	授業料	387,000	387,000	556,000	556,000	556,000
	教育充実費	149,000	149,000			
	実験実習料	20,000	20,000			
	合計	556,000	556,000	556,000	556,000	556,000
前期3年次	授業料	386,000	386,000	555,000	555,000	555,000
	教育充実費	149,000	149,000			
	実験実習料	20,000	20,000			
	合計	555,000	555,000	555,000	555,000	555,000
	納入総額(学内)	1,667,000	1,667,000	1,667,000	1,667,000	1,667,000
	納入総額(学外)	1,797,000	1,797,000	1,797,000	1,797,000	1,797,000

（注）　2015年度以前入学生に関しては、心理学研究科（博士課程前期課程認知・発達心理学専攻及び社会心理学専攻並びに博士課程後期課程心理学専攻）の学費を記載している。

（単位：円）

〔外国語教育学研究科〕		2015年度入学	2016年度入学	2017年度入学	2018年度入学	2019年度入学
	入学金（学内）	0	0	0	0	0
	入学金（学外）	130,000	130,000	130,000	130,000	130,000
前期1年次	授業料	434,000	434,000	593,000	593,000	593,000
	教育充実費	159,000	159,000			
	実験実習料	60,000	60,000			
	合計	653,000	653,000	593,000	593,000	593,000
前期2年次	授業料	433,000	433,000	592,000	592,000	592,000
	教育充実費	159,000	159,000			
	実験実習料	60,000	60,000			
	合計	652,000	652,000	592,000	592,000	592,000
前期3年次	授業料	433,000	433,000	592,000	592,000	592,000
	教育充実費	159,000	159,000			
	実験実習料	60,000	60,000			
	合計	652,000	652,000	592,000	592,000	592,000
	納入総額(学内)	1,957,000	1,957,000	1,777,000	1,777,000	1,777,000
	納入総額(学外)	2,087,000	2,087,000	1,907,000	1,907,000	1,907,000

（単位：円）

〔総合情報学研究科〕		2015年度入学	2016年度入学	2017年度入学	2018年度入学	2019年度入学
	入学金（学内）	0	0	0	0	0
	入学金（学外）	130,000	130,000	130,000	130,000	130,000
前期1年次	授業料	474,000	474,000	743,000	743,000	743,000
	教育充実費	179,000	179,000			
	実験実習料	90,000	90,000			
	合計	743,000	743,000	743,000	743,000	743,000
前期2年次	授業料	473,000	473,000	742,000	742,000	742,000
	教育充実費	179,000	179,000			
	実験実習料	90,000	90,000			
	合計	742,000	742,000	742,000	742,000	742,000
前期3年次	授業料	473,000	473,000	742,000	742,000	742,000
	教育充実費	179,000	179,000			
	実験実習料	90,000	90,000			
	合計	742,000	742,000	742,000	742,000	742,000
	納入総額(学内)	2,227,000	2,227,000	2,227,000	2,227,000	2,227,000
	納入総額(学外)	2,357,000	2,357,000	2,357,000	2,357,000	2,357,000

(3) 留学生別科（５カ年の比較）（141301）

（単位：円）

		2015年度入学	2016年度入学	2017年度入学	2018年度入学	2019年度入学
	入学金	80,000	80,000	80,000	80,000	80,000
入学初年度	授業料	650,000	650,000	670,000	670,000	670,000
	教育充実費	20,000	20,000			
	合計	670,000	670,000	670,000	670,000	670,000
	納入総額	750,000	750,000	750,000	750,000	750,000

2　補助金（2018年度）

(1)　大学に対する補助金　(142101)

ア　文部科学省補助金

（単位：千円）

区分			補助決定額
教育研究装置施設設備費	教育研究施設・装置		0
		一般	0
		研究ブランディング事業	0
		改革総合支援事業	0
	ICT活用推進事業		0
		一般	0
		改革総合支援事業	0
	防災機能等強化緊急特別推進事業		204,870,000
		学校施設耐震改修工事	204,870,000
		学校施設耐震改築工事	0
		バリアフリー化工事	0
	エコキャンパス推進事業		0
	小　計		204,870,000
研究設備等整備費	特別設備		0
		一般	0
		研究ブランディング事業	0
	特定図書		0
		一般	0
	教育基盤設備		0
	小　計		0
計			204,870,000

イ　私立大学等経常費補助金（日本私立学校振興・共済事業団）

（単位：千円）

私立大学等経常費補助金				3,440,549
	一般補助			2,622,721
	特別補助			817,828
		Ⅰ　成長力強化に貢献する質の高い教育		282
			1　地方に貢献する大学等への支援	0
			2　医学部入学定員の増員	0
			3　被災地の復興支援	282
		Ⅱ　社会人の組織的な受入れ		26,698
			1　正規学生としての受入れ	18,768
			2　多様な形態による受入れ	5,959
			(1)　科目等履修生	(2,393)
			(2)　専攻科・別科	－
			(3)　履修証明プログラム	(3,566)
			3．社会人の受入れ環境整備	1,971
		Ⅲ　大学等の国際交流の基盤整備		80,070
			1　海外からの学生の受入れ	28,152
			2　海外からの教員の招へい	3,941
			3　学生の海外派遣	18,805
			4　教員の海外派遣	10,510
			5　大学等の教育研究環境の国際化	18,662
			(1)　大学等の教育研究環境の国際化	(1,971)
			(2)　留学生に対する授業料減免	(16,691)
		Ⅳ　大学院等の機能の高度化		364,809
			1　大学院における研究の充実	73,206
			2　研究施設運営支援	83,986
			3　大型設備等運営支援	10,322
			4　私立大学研究ブランディング事業	88,000
			5　戦略的研究基盤形成支援（継続分）	30,524
			6　大学間連携等による共同研究	－
			7　専門職大学院等支援	17,220
			8　法科大学院支援	61,551
			9　短期大学・高等専門学校における教育研究の充実	－

Ⅴ 経営強化等支援	**0**
1 私立大学等経営強化集中支援事業	－
Ⅵ 授業料減免及び学生の経済的支援体制の充実	**267,033**
1 授業料減免事業等支援	258,710
(1) 授業料減免事業等支援	(258,710)
(2) 授業料減免事業等支援（熊本地震分）	0
2 卓越した学生に対する授業料減免等	4,533
3 特色ある経済的支援方策	3,790
(1) 学内ワークスタディ事業支援	(3,790)
(2) 産学合同スカラーシップ事業支援	－
Ⅶ 東日本大震災からの復興支援	**0**
1 授業料減免事業等支援（震災分）	－
2 被災私立大学等復興特別補助	－
Ⅷ 平成30年7月豪雨等からの復興支援	**936**
1 教育研究活動復旧費（平成30年7月豪雨等分）	－
2 授業料減免事業等支援（平成30年7月豪雨等分）	936
Ⅸ 平成30年北海道胆振東部地震からの復興支援	**0**
1 教育研究活動復旧費（平成30年北海道胆振東部地震分）	－
2 授業料減免事業等支援（平成30年北海道胆振東部地震分）	－
私立大学等改革総合支援事業	**78,000**
タイプ１ 教育の質的転換	－
タイプ２ 産業界との連携	22,000
タイプ３ 他大学等との広域・分野連携	23,000
タイプ４ グローバル化	23,000
タイプ５ プラットフォーム形成	10,000

ウ　大学関係のその他の補助金

（単位：千円）

項　　目	補助決定額
私立学校施設高度化推進事業費補助金	630
大学改革推進等補助金	16,880
文化芸術振興費補助金	3,803
中小企業経営支援等対策費補助金	631
国際化拠点整備事業費補助金	27,234
関西大学アイスアリーナ市民開放事業補助金	3,500
京都府１まち１キャンパス事業補助金	2,150
尼崎市支え合いを育む人づくり支援事業補助金	300
学術研究振興資金収入	600
計	**55,728**

(2)　競争的研究資金等の獲得状況（法人負担を伴わない科研費・受託研究等）（142401）

（単位：千円）

項　　目	件数	研究費総額	うち一般管理費等の額	備　　考
科学研究費助成事業	250	505,055	116,505	
国・独立行政法人・地方公共団体等	54	227,414	33,719	
			3,833	
受託研究、学外共同研究、試験･分析	278	324,986	3,114	
			29,916	
研究助成(指定寄附金)：奨学寄附金	132	117,682		
			9,663	
その他民間助成団体	0	0		助成金は個人管理
計	**714**	**1,175,137**	**153,338**	
			43,412	
			(196,750)	

（注）一般管理費等欄の上段は間接経費、下段は一般管理費・事務管理費を示す。

3　寄　付（前年度実績）（143101）

(1)　恒常的募金

ア　学の実化促進募金

（ア）　教育研究促進募金寄付金

対象	件数	金額（円）
教育職員	1	200,000
校友	19	400,000
大学	126	9,891,000
高校	35	5,740,000
第一高校	13	2,310,000
北陽高校	14	1,630,000
高等部	8	1,800,000
中学校	59	11,570,000
第一中学校	40	6,360,000
北陽中学校	5	810,000
中等部	14	4,400,000
初等部	25	10,150,000
法人	7	206,876,000
団体	1	100,000
篤志家	5	4,605,000
合計	278	249,532,000

（イ）　KANDAI古本募金

対象	件数	金額（円）
教育職員	23	115,321
校友	18	51,237
大学院	1	3,646
大学	26	22,187
高校	1	763
法人	3	8,885
団体	8	145,897
篤志家	22	80,552
合計	102	428,488

イ　「考動」する関大人育成募金

（ア）　給付奨学金等募金

対象	件数	金額（円）
役員・顧問・評議員	1	10,000
事務職員	1	500,000
校友	2	40,000
大学	3	70,000
篤志家	1	500,000
合計	8	1,120,000

（イ）　関西大学奨学生会「葦の葉倶楽部」賛助募金

対象	件数	金額（円）
役員・顧問・評議員	28	800,000
教育職員	1	10,000
事務職員	9	90,000
校友	2	20,000
法人	3	520,000
団体	1	25,396
篤志家	1	50,000
合計	45	1,515,396

（ウ）　理工系学部生・大学院生　研究支援基金寄付金

対象	件数	金額（円）
校友	2	310,000
大学	3	110,000
法人	1	200,000
篤志家	1	300,000
合計	7	920,000

（エ）　スポーツサポート募金

対象	件数	金額（円）
教育職員	2	70,000
事務職員	6	70,000
校友	23	422,000
大学	15	387,000
法人	5	2,648,836
篤志家	80	727,000
合計	131	4,324,836

（オ）　宮原知子選手　平昌オリンピック出場支援募金

対象	件数	金額（円）
役員・顧問・評議員	8	130,000
教育職員	11	140,000
事務職員	24	225,000
校友	21	195,000
大学院	1	30,000
大学	2	15,000
法人	1	50,000
篤志家	1	1,000
合計	69	786,000

（カ）　第67回全日本サッカー選手権大会支援募金

対象	件数	金額（円）
役員・顧問・評議員	40	650,000
教育職員	12	85,000
事務職員	20	150,000
校友	99	912,000
大学	10	80,000
団体	2	10,000
篤志家	3	25,000
合計	186	1,912,000

（キ） 文化会・学術研究会サポート募金

対象	件数	金額（円）
校　　友	1	20,000
大　　学	1	10,000
合　　計	2	30,000

(2) その他の指定寄付金 （143201）

対象	件数	金額（円）
課外活動費	12	20,168,000
奨学基金費	4	13,000,000
研究助成費	134	127,782,342
その他	35	47,578,020
合　　計	185	208,528,362

(3) 現物寄付 （143301）

分　類	拝受日	寄贈者名・団体名	拝　受　物　品
大　学	2018.５.10	松田　安司 （セノー株式会社　大阪支店　支店長）	トランポリン２式、ジュニア用体操器具４種
	2018.５.17	大森　翠	絵画２点「亜熱帯－’14」、「生垣－’14」
	2018.５.17	平岡 靖弘	絵画３点「風宿る水の舟」、「雲去ル」、「雲来タル」
	2018.５.17	真野 和子	絵画３点「オペラ４」、「オペラ７」、「オペラ10」
	2018.５.31	株式会社近畿大阪銀行 法人ソリューション部長 猪原　理生 （寄贈先指定者） 東陽建設工機株式会社 代表取締役 秦　興司	屋外用42インチデジタルサイネージ 700カンデラ　１台
	2018.６.14	伊吹　文明	SPレコード：洋楽（318枚）、邦楽等（86枚）、 LPレコード：洋楽（27枚）、邦楽等（31枚） 計462枚 音楽関係書籍175冊
	2018.６.22	石元　清英 （本学専任教員、人権問題研究室研究員）	彫刻（砂澤ビッキ作）　１点
	2018.７.2	佐藤　弘一 （関西大学体育ＯＢ・ＯＧ会　会長）	携帯用ＡＥＤ　１式 （ＺＯＬＬ　ＡＥＤ　Ｐｌｕｓ　ＷＳ　１式　安心パック付き）
	2018.７.19	横山　悦子、横山　隆道、福島　久仁子	ガラス　997件 ガラス関連書籍　185冊
	2018.７.30	南部　靖之（株式会社パソナグループ　代表）	兵馬俑（レプリカ）２体
	2018.７.30	赤松　隆 （有限会社ガンバ体操クラブ　代表取締役）	ngcポリンボード
	2018.９.７	株式会社　京都銀行　取締役頭取 土井　伸宏 (寄贈先指定者) 株式会社　遊文舎　代表取締役 木原　庸裕	ステップツール　１台 プロジェクタースクリーン　１台 ブックスタンド　20点
	2018.11.28	株式会社　京都銀行　取締役頭取 土井　伸宏 (寄贈先指定者) 株式会社　ユーグロップ株式会社　代表取締役 宇野　耕二	拳法防具　２組 グローブ　１個
	2018.12.３	関西大学教育後援会　有志	アウトサイドホーン蓄音機 （米国ビクター社　ビクター４型 タイプM 1909年製） 付属レコード20枚
	2019.３.15	山本　宗生	山本竟山に関連する資料 （手紙類　305枚、掛軸　27点、扁額・法帖・その他　８点、篆刻275点）
一中	2018.12.13	関西大学第一中学校　生徒会	シューズボックス　９台
幼稚園	2018.７.20	大谷　裕美子（平成29年度卒園児保護者　代表）	ソフトベンチ　たす軽　９台

（敬称略）

4　予算・決算

(1)　財政状況の５カ年の推移

ア　主な科目の推移

（ア）　資金収支　（144101）

（単位：円）

科目＼年度	2014	科目＼年度	2015	2016	2017	2018
学生生徒等納付金収入	37,806,954,734	学生生徒等納付金収入	38,040,998,456	38,062,946,154	38,852,515,751	38,776,617,128
手数料収入	2,767,503,980	手数料収入	2,764,506,512	2,834,853,116	3,068,303,588	3,060,663,498
寄付金収入	735,170,584	寄付金収入	953,557,727	919,176,940	466,978,547	469,097,082
補助金収入	6,181,488,339	補助金収入	5,628,247,981	5,660,226,690	5,610,808,331	5,544,616,398
資産売却収入	1,765,105,000	資産売却収入	728,997,913	1,228,208,052	5,129,476,594	698,210,213
事業収入	1,025,592,669	付随事業・収益事業収入	1,050,859,359	1,072,140,756	1,154,290,028	1,188,483,427
資産運用収入	702,514,543	受取利息・配当金収入	423,275,890	433,540,508	455,148,602	530,143,513
雑収入	1,472,863,816	雑収入	1,248,167,968	1,597,466,919	1,256,630,090	1,340,863,009
借入金等収入	2,000,000,000	借入金等収入	1,500,000,000	2,400,000,000	1,000,000,000	0
人件費支出	25,755,744,108	人件費支出	25,345,025,451	27,872,022,304	25,401,676,356	25,781,412,526
教育研究経費支出	15,097,968,448	教育研究経費支出	14,112,578,549	14,625,531,184	14,302,529,403	14,450,780,150
管理経費支出	1,860,370,734	管理経費支出	2,532,121,712	2,080,493,035	2,043,187,204	2,078,053,275
借入金等利息支出	61,255,033	借入金等利息支出	56,136,602	47,184,347	40,299,139	31,426,801
借入金等返済支出	1,063,490,000	借入金等返済支出	1,230,620,000	1,378,620,000	1,466,620,000	1,536,070,000
施設関係支出	5,514,856,452	施設関係支出	5,565,564,393	7,653,571,348	3,990,554,591	1,333,162,519
設備関係支出	1,546,166,412	設備関係支出	1,211,939,364	1,655,894,081	1,336,962,625	1,537,980,016

（注）　2015年度から適用された学校法人会計基準の改正に伴い、2014年度は改正前の、2015年度以降は改正後の学校法人会計基準における科目の決算額をそれぞれ表示している。

（イ） 事業活動収支 （144102）

（単位：円）

科目＼年度	2014	科目＼年度	2015	2016	2017	2018
帰属収入合計	51,948,047,685	事業活動収入計	50,740,699,853	52,754,908,040	55,522,953,543	51,199,090,957
消費支出の部合計	48,980,957,291	事業活動支出計	48,225,398,887	50,851,816,726	48,029,182,211	48,625,395,892
基本金組入額合計	△ 2,959,147,035	基本金組入額合計	△ 156,509,510	△ 5,457,843,694	△ 3,311,262,062	△ 1,499,733,884
学生生徒等納付金	37,806,954,734	学生生徒等納付金	38,040,998,456	38,062,946,154	38,852,515,751	38,776,617,128
手数料	2,767,503,980	手数料	2,764,506,512	2,834,853,116	3,068,303,588	3,060,663,498
寄付金	853,859,222	寄付金	1,055,226,787	1,040,327,159	533,989,069	559,416,189
補助金	6,181,488,339	補助金	5,628,247,981	5,660,226,690	5,610,808,331	5,544,616,398
資産運用収入	702,514,543	受取利息・配当金	423,275,890	433,540,508	455,148,602	530,143,513
資産売却差額	1,136,956,665	資産売却差額	528,997,913	596,858,052	4,584,219,796	198,210,213
事業収入	1,025,592,669	付随事業収入	1,050,859,359	1,072,140,756	1,154,290,028	1,188,483,427
雑収入	1,473,177,533	雑収入	1,247,513,335	3,051,888,651	1,256,134,006	1,339,232,633
―――	―――	その他の特別収入	1,073,620	2,126,954	7,544,372	1,707,958
人件費	25,712,660,260	人件費	25,274,276,048	27,790,631,076	25,326,571,818	25,763,479,233
教育研究経費	21,056,029,212	教育研究経費	20,032,253,443	20,610,403,168	20,382,707,289	20,427,296,990
管理経費	2,044,557,450	管理経費	2,707,823,966	2,261,735,566	2,225,946,144	2,162,235,885
借入金等利息	61,255,033	借入金等利息	56,136,602	47,184,347	40,299,139	31,426,801
資産処分差額	106,279,336	資産処分差額	146,684,291	136,520,724	49,863,000	126,846,474
徴収不能引当金繰入額	0	徴収不能額等	1,682,500	887,809	1,098,763	2,501,438
または徴収不能額	176,000					
―――	―――	その他の特別支出	6,542,037	4,454,036	2,696,058	111,609,071
―――	―――	経常収支差額	1,732,194,645	894,068,230	2,385,322,916	2,305,032,434
帰属収支差額	2,967,090,394	基本金組入前当年度収支差額	2,515,300,966	1,903,091,314	7,493,771,332	2,573,695,065
当年度消費収入（支出）超過額	7,943,359	当年度収支差額	2,358,791,456	△ 3,554,752,380	4,182,509,270	1,073,961,181

(注) 1　2015年度から適用された学校法人会計基準の改正に伴い、2014年度は改正前の、2015年度以降は改正後の学校法人会計基準における科目の決算額をそれぞれ表示している。
2　2014年度の当年度消費収入（支出）超過額は、収入超過を表す。
3　2015年度以降の寄付金及び補助金には、その他の特別収入の施設設備寄付金・現物寄付、施設設備補助金をそれぞれ含む。

イ　財務比率の推移

（ア）　事業活動収支　（144111）

（大学基礎データ　表９）
（単位：％）

	比率	算式×100　①（注）	算式×100　②（注）	2014	2015	2016	2017	2018
1	人件費比率	人件費 / 帰属収入	人件費 / 経常収入	49.5	50.7	53.9	50.3	50.8
2	人件費依存率	人件費 / 学生生徒等納付金	人件費 / 学生生徒等納付金	68.0	66.4	73.0	65.2	66.4
3	教育研究経費比率	教育研究経費 / 帰属収入	教育研究経費 / 経常収入	40.5	40.2	39.9	40.5	40.3
4	管理経費比率	管理経費 / 帰属収入	管理経費 / 経常収入	3.9	5.4	4.4	4.4	4.3
5	借入金等利息比率	借入金等利息 / 帰属収入	借入金等利息 / 経常収入	0.1	0.1	0.1	0.1	0.1
6	事業活動収支差額比率（帰属収支差額比率）	帰属収入－消費支出 / 帰属収入	基本金組入前当年度収支差額 / 事業活動収入	5.7	5.0	3.6	13.5	5.0
7	事業活動収支比率（消費支出比率）	消費支出 / 帰属収入	事業活動支出 / 事業活動収入	94.3	95.0	96.4	86.5	95.0
8	基本金組入後収支比率（消費収支比率）	消費支出 / 消費収入	事業活動支出 / 事業活動収入－基本金組入額	100.0	95.3	107.5	92.0	97.8
9	学生生徒等納付金比率	学生生徒等納付金 / 帰属収入	学生生徒等納付金 / 経常収入	72.8	76.4	73.8	77.1	76.5
10	寄付金比率	寄付金 / 帰属収入	寄付金 / 事業活動収入	1.6	2.1	2.0	1.0	1.1
11	経常寄付金比率	―	教育活動収支の寄付金 / 経常収入	－	1.9	1.5	0.9	0.9
12	補助金比率	補助金 / 帰属収入	補助金 / 事業活動収入	11.9	11.1	10.7	10.1	10.8
13	経常補助金比率	―	教育活動収支の補助金 / 経常収入	－	10.7	10.4	10.1	10.5
14	基本金組入率	基本金組入額 / 帰属収入	基本金組入額 / 事業活動収入	5.7	0.3	10.3	6.0	2.9
15	減価償却額比率	減価償却費 / 消費支出	減価償却費 / 経常支出	12.5	12.6	12.1	13.0	12.7
16	経常収支差額比率	―	経常収支差額 / 経常収入	－	3.5	1.7	4.7	4.5
17	教育活動収支差額比率	―	教育活動収支差額 / 教育活動収入計	－	2.8	1.0	3.9	3.6

（注）　2015年度から適用された学校法人会計基準の改正に伴い、2014年度については改正前の基準に基づき算式①を用いて、2015年度以降については改正後の基準に基づき算式②を用いて比率を算出している。そのため、同一の比率名称であっても算出方法が異なっている場合がある。

（イ） 貸借対照表 （144112）

（大学基礎データ　表11）
（単位：%）

	比率	算式×100 ① （注）1	算式×100 ② （注）1	2014	2015	2016	2017	2018
1	固定資産構成比率	固定資産 / 総資産	固定資産 / 総資産	91.9	92.6	92.0	92.6	93.0
2	流動資産構成比率	流動資産 / 総資産	流動資産 / 総資産	8.1	7.4	8.0	7.4	7.0
3	固定負債構成比率	固定負債 / 総資金	固定負債 / 総負債＋純資産	9.3	9.1	9.2	8.6	7.9
4	流動負債構成比率	流動負債 / 総資金	流動負債 / 総負債＋純資産	5.0	5.7	6.1	5.0	4.8
5	純資産構成比率（自己資金構成比率）	自己資金 / 総資金	純資産 / 総負債＋純資産	85.7	85.2	84.7	86.4	87.3
6	繰越収支差額構成比率（消費収支差額構成比率）	消費収支差額 / 総資金	繰越収支差額 / 総負債＋純資産	-19.3	-12.1	-13.5	-11.4	-10.9
7	固定比率	固定資産 / 自己資金	固定資産 / 純資産	107.2	108.7	108.6	107.2	106.6
8	固定長期適合率	固定資産 / 自己資金＋固定負債	固定資産 / 純資産＋固定負債	96.8	98.2	98.0	97.5	97.7
9	流動比率	流動資産 / 流動負債	流動資産 / 流動負債	161.5	129.7	131.5	148.5	145.3
10	総負債比率	総負債 / 総資産	総負債 / 総資産	14.3	14.8	15.3	13.6	12.7
11	負債比率	総負債 / 自己資金	総負債 / 純資産	16.6	17.4	18.1	15.7	14.6
12	前受金保有率	現金預金 / 前受金	現金預金 / 前受金	198.3	155.4	167.7	219.4	212.9
13	退職給与引当特定資産保有率（退職給与引当預金率）	退職給与引当特定資産（資産） / 退職給与引当金	退職給与引当特定資産（資産） / 退職給与引当金	100.0	100.0	100.0	100.0	100.0
14	基本金比率	基本金 / 基本金要組入額	基本金 / 基本金要組入額	96.5	96.2	95.9	96.1	96.8
15	減価償却費率	減価償却累計額 / 減価償却資産取得価額（図書を除く）	減価償却累計額 / 減価償却資産取得価額（図書を除く）	52.7	49.7	49.7	51.1	53.1

(注) 1　2015年度から適用された学校法人会計基準の改正に伴い、2014年度については改正前の基準に基づき算式①を用いて、2015年度以降については改正後の基準に基づき算式②を用いて比率を算出している。″
2　総資金＝総負債＋基本金＋消費収支差額、自己資金＝基本金＋消費収支差額である。

ウ　基本金の状況

（ア）　組入額と未組入額の状況　（144121）

（単位：％）

年　　度	2014	2015	2016	2017	2018	全国平均
基 本 金 比 率	96.5	96.2	95.9	96.1	96.8	97.3

(注) 1　全国平均は、日本私立学校振興・共済事業団発行の「平成30年度版 今日の私学財政」の「平成29年度貸借対照表(系統別)」から算出。
　　2　基本金組入額と未組入額の状況を、基本金比率（基本金／基本金要組入額）で表現したもの。

（イ）　拡充基金の状況

（単位：％）

年　　度	2014	2015	2016	2017	2018	全国平均
第2号基本金構成比率	0.0	0.0	0.0	0.0	0.0	1.6

(注) 1　全国平均は、日本私立学校振興・共済事業団発行の「平成30年度版 今日の私学財政」の「平成29年度貸借対照表(系統別)」から算出。
　　2　拡充基金の状況を、第２号基本金構成比率（第２号基本金／基本金）で表現したもの。

（ウ）　研究・奨学基金の状況

（単位：％）

年　　度	2014	2015	2016	2017	2018	全国平均
第3号基本金構成比率	8.9	9.4	9.2	9.0	9.0	4.6

(注) 1　全国平均は、日本私立学校振興・共済事業団発行の「平成30年度版 今日の私学財政」の「平成29年度貸借対照表(系統別)」から算出。
　　2　研究・奨学基金の状況を、第３号基本金構成比率（第３号基本金／基本金）で表現したもの。

（エ）　運営基金の状況

（単位：％）

年　　度	2014	2015	2016	2017	2018	全国平均
第4号基本金構成比率	1.5	1.6	1.6	1.5	1.5	1.2

(注) 1　全国平均は、日本私立学校振興・共済事業団発行の「平成30年度版 今日の私学財政」の「平成29年度貸借対照表(系統別)」から算出。
　　2　運営基金の状況を、第４号基本金構成比率（第４号基本金／基本金）で表現したもの。

(2) 財政公開状況 (144201)

公開の対象者	公開している財務諸表及びその解説	公開の方法						
		学内広報誌・紙	大学機関誌・紙	財務状況に関する報告書	学内LAN	ホームページ(Web等)	その他( )	開示請求があれば対応する
		ＨＰ上でも公開関西大学通信			右記のＨＰ上で公開→			財務課にて対応
教職員	資金収支計算書	○				○		
	事業活動収支計算書	○				○		
	貸借対照表	○				○		
	財務状況に関する解説	○				○		
	その他(監事監査報告書)					○		
	その他(財産目録)					○		
	その他(事業報告書)					○		
在学生	資金収支計算書	○				○		
	事業活動収支計算書	○				○		
	貸借対照表	○				○		
	財務状況に関する解説	○				○		
	その他(監事監査報告書)					○		
	その他(財産目録)					○		
	その他(事業報告書)					○		
卒業生	資金収支計算書	○				○		
	事業活動収支計算書	○				○		
	貸借対照表	○				○		
	財務状況に関する解説	○				○		
	その他(監事監査報告書)					○		
	その他(財産目録)					○		
	その他(事業報告書)					○		
保護者	資金収支計算書	○				○		
	事業活動収支計算書	○				○		
	貸借対照表	○				○		
	財務状況に関する解説	○				○		
	その他(監事監査報告書)					○		
	その他(財産目録)					○		
	その他(事業報告書)					○		
社会・一般(不特定多数)	資金収支計算書	○				○		
	事業活動収支計算書	○				○		
	貸借対照表	○				○		
	財務状況に関する解説	○				○		
	その他(監事監査報告書)					○		
	その他(財産目録)					○		
	その他(事業報告書)					○		
その他(法人との間で法律上の権利義務関係を有する者)	資金収支計算書	○				○		
	事業活動収支計算書	○				○		
	貸借対照表	○				○		
	財務状況に関する解説	○				○		
	その他(監事監査報告書)					○		
	その他(財産目録)					○		
	その他(事業報告書)					○		

(注) 1 「公開している財務諸表及びその解説」欄のうち、「財務状況に関する解説」については、事業内容と関連させた財務状況の解説が付されている場合、該当する「公開方法」欄へ○を付している。

2 「開示請求があれば対応する」欄は、各対象者への財政公開を行っていない場合に記載することとなっているため○を付していない。開示請求があれば学校法人関西大学情報公開規程に基づき対応することとなる。

XV　自己点検・評価活動

1　各学部等学内諸機関の行う自己点検・評価について（2018年度）（151001）

書　　名	発 行 日	仕　様	頁総数
「関西大学『学の実化』データブック2018」　Vol.12　No.１	2018.７.31	Ａ４	382
「関西大学『学の実化』自己点検・評価報告書」　Vol.11　No.４	2019.３.31	Ａ４	1063
関西大学社会安全学部　外部評価報告書	2019.１.30	冊子	16
関西大学図書館フォーラム第23号　(2018) 「図書館自己点検・評価について」を収録	2018.６.30	ウェブ版	18

2　学校法人関西大学自己点検・評価委員会名簿　（152001）

2019.4.1現在

	職　　名	氏　　名	備　　考
委員長	専務理事	矢野秀利	
副委員長	学長	芝井敬司	
	第一高等学校・第一中学校　校長	蔭地陽介	
	北陽高等学校・中学校　校長	田中敦夫	
	高等部・中等部　校長	井尻　誠	
	初等部　校長	長戸　基	
	幼稚園　長	中村友香	
	副学長	良永康平	
	学長補佐	堀　潤之	
	総合企画室長	松並久典	
	初等中等教育事務局長	平野　誠	

3　学校法人関西大学自己点検・評価委員会　大学部門委員会名簿

(1)　2018年10月１日現在　(153001)

	所属（選出母体）		氏　名	備　考
1	副学長		良永康平（教　授）	～2020.9.30　委員長
2	学長補佐		堀　潤之（教　授）	～2020.9.30 副委員長
3	教育推進部		山本敏幸（教　授）	～2020.9.30
4	研究推進部		中澤信彦（教　授）	～2020.9.30
5	社会連携部		谷　弘詞（教　授）	～2020.9.30
6	国際部		柏木貴久子（教　授）	～2020.9.30
7	法学部		佐伯和也（教　授）	～2020.3.31
8	文学部		赤尾勝己（教　授）	～2020.3.31　※
9	経済学部		谷田則幸（教　授）	～2020.9.30
10	商学部		髙橋　望（教　授）	～2020.3.31
11	社会学部		浜田明範（准教授）	～2020.3.31
12	政策創造学部		浅野宜之（教　授）	～2020.9.30
13	外国語学部		近藤昌夫（教　授）	～2020.9.30
14	人間健康学部		村川治彦（教　授）	～2020.3.31
15	総合情報学部		伊佐田文彦（教　授）	～2019.3.31
16	社会安全学部		中村隆宏（教　授）	～2020.3.31
17	システム理工学部		和田隆宏（教　授）	～2019.3.31
18	環境都市工学部		荒木貞夫（准教授）	～2019.3.31
19	化学生命工学部		西本明生（教　授）	～2019.3.31
20	大学院	法学研究科	石橋章市朗（教　授）	～2020.3.31
21		文学研究科	赤尾勝己（教　授）	～2020.3.31　※
22		経済学研究科	竹下公視（教　授）	～2020.9.30
23		商学研究科	廣瀬幹好（教　授）	～2020.3.31
24		社会学研究科	高瀬武典（教　授）	～2020.3.31
25		総合情報学研究科	伊藤俊秀（教　授）	～2019.3.31
26		理工学研究科	長岡康夫（教　授）	～2019.3.31
27		人間健康研究科	弘原海　剛（教　授）	～2020.9.30
28		外国語教育学研究科	守﨑誠一（教　授）	～2020.9.30
29		心理学研究科	串崎真志（教　授）	～2020.9.30
30		社会安全研究科	土田昭司（教　授）	～2020.3.31
31		東アジア文化研究科	篠原啓方（教　授）	～2019.3.31
32		ガバナンス研究科	石田成則（教　授）	～2020.9.30
33		法務研究科	木下智史（教　授）	～2019.3.31
34		会計研究科	柴　健次（教　授）	～2020.9.30
35		心理学研究科　心理臨床学専攻	香川　香（教　授）	～2020.9.30
36	東西学術研究所		三村尚彦（教　授）	～2020.3.31
37	経済・政治研究所		山名美加（教　授）	～2019.3.31
38	先端科学技術推進機構		棟安実治（教　授）	～2019.3.31
39	法学研究所		中島洋樹（教　授）	～2019.3.31
40	人権問題研究室		若槻　健（教　授）	～2020.3.31
41	ソシオネットワーク戦略研究機構		名取良太（教　授）	～2019.3.31
42	入試センター		脇田貴文（教　授）	～2020.9.30
43	学生センター		灘　英世（准教授）	～2020.9.30
44	キャリアセンター		水野一郎（教　授）	～2020.9.30
45	図書館		新井崇彦（教　授）	～2020.9.30

	所属（選出母体）	氏　名	備　考
46	博物館	米田文孝（教　授）	～2020.3.31
47	ｲﾝﾌｫﾒｰｼｮﾝﾃｸﾉﾛｼﾞｰｾﾝﾀｰ	岡田芳樹（教　授）	～2020.9.30
48	保健管理センター	石原　正（非常勤嘱託）	在任中
49	総合企画室長	松並久典	
50	総務局長	高岡　淳	
51	財務局長	坂本康浩	
52	管財局長	重田勝紀	
53	梅田事務局長	吉原健二	
54	大学本部付局長（国際担当）	川原哲夫	
55	大学本部付局長（教育推進担当）	土橋良一	
56	大学本部付局長(研究推進･社会連携担当)	鍛治良子	
57	学長室長	藪田和広	
58	学事局長	綱木　寛	
59	高槻事務局長	鶴丸憲一	
60	堺事務局長	島貫未来夫	
61	入試事務局長	中田　隆	
62	学生サービス事務局長	村上隆志	
63	キャリアセンター事務局長	原　徹	
64	学術情報事務局長	山﨑秀樹	

（注）　備考欄の※印は、規程による選出母体を２つ兼ねている構成員を示す。

(2)　2019年４月１日現在　(153002)

	所属（選出母体）		氏　名	備　考
1	副学長		良永康平（教　授）	～2020.9.30　委員長
2	学長補佐		堀　潤之（教　授）	～2020.9.30　副委員長
3	教育推進部		山本敏幸（教　授）	～2020.9.30
4	研究推進部		中澤信彦（教　授）	～2020.9.30
5	社会連携部		谷　弘詞（教　授）	～2020.9.30
6	国際部		柏木貴久子（教　授）	～2020.9.30
7	法学部		佐伯和也（教　授）	～2020.3.31
8	文学部		赤尾勝己（教　授）	～2020.3.31　※
9	経済学部		谷田則幸（教　授）	～2020.9.30
10	商学部		髙橋　望（教　授）	～2020.3.31
11	社会学部		浜田明範（准教授）	～2020.3.31
12	政策創造学部		浅野宜之（教　授）	～2020.9.30
13	外国語学部		近藤昌夫（教　授）	～2020.9.30
14	人間健康学部		村川治彦（教　授）	～2020.3.31
15	総合情報学部		浅野　晃（教　授）	～2022.3.31
16	社会安全学部		中村隆宏（教　授）	～2020.3.31
17	システム理工学部		伊藤　誠（教　授）	～2021.3.31
18	環境都市工学部		安室喜弘（教　授）	～2021.3.31
19	化学生命工学部		葛谷明紀（教　授）	～2021.3.31
20	大学院	法学研究科	石橋章市朗（教　授）	～2020.3.31
21		文学研究科	赤尾勝己（教　授）	～2020.3.31　※
22		経済学研究科	竹下公視（教　授）	～2020.9.30
23		商学研究科	廣瀬幹好（教　授）	～2020.3.31
24		社会学研究科	高瀬武典（教　授）	～2020.3.31
25		総合情報学研究科	村田忠彦（教　授）	～2022.3.31

	所属（選出母体）		氏　名	備　考
26	大学院	理工学研究科	長岡康夫（教　授）	～2021.3.31
27		人間健康研究科	弘原海　剛（教　授）	～2020.9.30
28		外国語教育学研究科	守﨑誠一（教　授）	～2020.9.30
29		心理学研究科	串崎真志（教　授）	～2020.9.30
30		社会安全研究科	土田昭司（教　授）	～2020.3.31
31		東アジア文化研究科	藤田髙夫（教　授）	～2021.3.31
32		ガバナンス研究科	石田成則（教　授）	～2020.9.30
33		法務研究科	木下智史（教　授）	～2019.3.31
34		会計研究科	柴　健次（教　授）	～2020.9.30　※
35		心理学研究科　心理臨床学専攻	香川　香（教　授）	～2020.9.30
36	東西学術研究所		三村尚彦（教　授）	～2020.3.31
37	経済・政治研究所		柴　健次（教　授）	～2020.3.31　※
38	先端科学技術推進機構		鶴田浩章（教　授）	～2021.3.31
39	法学研究所		西澤希久男（教　授）	～2021.3.31
40	人権問題研究室		若槻　健（教　授）	～2020.3.31
41	ソシオネットワーク戦略研究機構		名取良太（教　授）	～2021.3.31
42	入試センター		脇田貴文（教　授）	～2020.9.30
43	学生センター		灘　英世（准教授）	～2020.9.30
44	キャリアセンター		水野一郎（教　授）	～2020.9.30
45	図書館		新井恭彦（教　授）	～2020.9.30
46	博物館		米田文孝（教　授）	～2020.3.31
47	ｲﾝﾌｫﾒｰｼｮﾝﾃｸﾉﾛｼﾞｰｾﾝﾀｰ		岡田芳樹（教　授）	～2020.9.30
48	保健管理センター		石原　正（非常勤嘱託）	在任中
49	総合企画室長		松並久典	
50	総務局長		高岡　淳	
51	財務局長		坂本康浩	
52	管財局長		重田勝紀	
53	梅田事務局長		吉原健二	
54	国際事務局長		川原哲夫	
55	大学本部付局長（教育推進担当）		土橋良一	
56	研究推進・社会連携事務局長		鍛治良子	
57	学長室長		藪田和広	
58	学事局長		綱木　寛	
59	高槻事務局長		鶴丸憲一	
60	堺事務局長		島貫未来夫	
61	入試事務局長		中田　隆	
62	学生サービス事務局長		村上隆志	
63	キャリアセンター事務局長		原　徹	
64	学術情報事務局長		山﨑秀樹	

（注）　備考欄の※印は、規程による選出母体を２つ兼ねている構成員を示す。

4　学校法人関西大学自己点検・評価委員会　併設校部門委員会名簿　(154001)

2019.4.1現在

	所属・職名	氏　　名	備　　考
委 員 長	第一高等学校・第一中学校　校長	蔭　地　陽　介	
副委員長	北陽高等学校・北陽中学校　校長	田　中　敦　夫	
	高等部・中等部　校長	井　尻　　誠	
	初等部　校長	長　戸　　基	
	幼稚園長	中　村　友　香	
	初等中等教育事務局長	平　野　　誠	

5　学校法人関西大学自己点検・評価委員会　外部評価委員会名簿　(155001)

2019.4.1現在

	所属（本務校・職名）	氏　　名	備　考
委 員 長	関西大学　常務理事	矢　野　秀　利	
	同志社大学　経済学部　経済学科　博士前期課程　教授	横　井　和　彦	
	中央大学　理工学部　教授	早　田　幸　政	
	大阪教育大学　大学院連合教職実践研究科教授　理事・副学長	森　田　英　嗣	
	甲南大学　アドミッションセンター　事務部長	河　口　　浩	

6　自己点検・評価の規程

(1)　学校法人関西大学自己点検・評価委員会規程　(156101)

制定　平成21年１月29日

（設置）

第１条　学校法人関西大学（以下「本学」という。）に、本学の教育研究水準の向上を図り、社会的使命を達成するため、学校法人関西大学自己点検・評価委員会（以下「委員会」という。）を置く。

（任務）

第２条　委員会は、これまでの自己点検・評価活動の趣旨を尊重し、本学の自己点検・評価の実施及びその結果の公表に際して総括し、自己点検・評価活動の推進・発展を図る。

２　委員会は、前項の活動に関する客観性・公平性を担保するため、外部評価委員会の意見を聴取し、その意見を自己点検・評価活動に反映させるものとする。

３　前項の外部評価委員会に関する委員構成、職務等については別に定める。

（構成）

第３条　委員会は、次の者をもって構成する。

（１）　学長

（２）　常任理事会が指名する常勤の役員

（３）　関西大学第一高等学校長

（４）　関西大学北陽高等学校長

（５）　関西大学高等部校長

（６）　関西大学第一中学校長

（７）　関西大学北陽中学校長

（８）　関西大学中等部校長

（９）　関西大学初等部校長

(10)　関西大学幼稚園長

(11)　副学長のうち　１名

(12)　学長補佐のうち　１名

(13)　総合企画室長

(14)　初等中等教育事務局長

２　委員会は、前項のほか、委員長が必要と認める者若干名を委員に加えることができる。

（委員長及び副委員長）

第４条　委員会に、委員長及び副委員長を置く。

２　委員長は、委員会を代表し、その業務を統括する。

３　副委員長は、委員長を補佐し、委員長に事故あるときは、委員長の職務を代行する。

（委員長及び副委員長の選任）

第５条　委員長は、第３条第１項第２号に規定する常勤の役員のうちから委員会において選出する。

２　副委員長は、第３条第１項第１号に規定する委員をもって充てる。

（委員の任期）

第６条　第３条第１項に規定する委員の任期は、役職在任中とする。

２　第３条第２項に規定する委員の任期は、２年とする。ただし、再任を妨げない。

（委員会の運営）

第７条　委員会は、委員長が招集し、その議長となる。

２　委員会は、委員の３分の２以上の出席をもって成立する。

３　委員会の議事は、出席委員の過半数の同意をもって決し、可否同数のときは議長が決する。

４　委員会は、必要に応じて、委員以外の者に出席を求め、その意見を聴くことができる。

（職掌事項）

第８条　委員会は、第２条に規定する任務を遂行するため、大学部門委員会及び併設校部門委員会の自己点検・評価を総括するとともに、次の事項について審議決定する。

（１）　自己点検・評価に関する評価目標、評価項目、評価指標等の設定

（２）　資料の収集及び分析

（３）　大学部門委員会及び併設校部門委員会が取りまとめた自己点検・評価結果の集約

（４）　大学部門委員会及び併設校部門委員会が取りまとめた自己点検・評価結果に対する助言・勧奨

（５）　理事会への総括結果の報告
（６）　総括結果の公表
（７）　大学機関別認証評価を受ける際の認証評価機関の決定及び対応
（８）　自己点検・評価のための調査研究
（９）　その他自己点検・評価に必要な事項

（自己点検・評価結果への対応）

第９条　法人、大学、高等学校、中学校、小学校、幼稚園及びその部局は、自己点検・評価結果に基づき、その教育研究活動等について、改善が必要と認められた場合は、その改善に努めなければならない。

（大学部門委員会）

第10条　委員会のもとに、法人及び大学の自己点検・評価に関する事項を統括する大学部門委員会を置く。

２　大学部門委員会は、本大学の教育研究に関する全学の活動状況並びに組織、施設・設備、管理運営及び財政の状況について、各学部、研究科及び各機関が作成した報告をもとに、全学的観点に立って自己点検・評価を行い、その結果について報告書を作成し、学長に報告する。

３　前項の報告書は、学長が意見を付し、大学部門委員会の議を経たのち、委員会へ報告する。

（構成）

第11条　大学部門委員会は、次の者をもって構成する。

（１）　第３条第１項第11号に規定する副学長　１名
（２）　第３条第１項第12号に規定する学長補佐　１名
（３）　教育推進部、研究推進部、社会連携部及び国際部から選出された副部長　各１名
（４）　各学部及び研究科に設置された自己点検・評価委員会の委員長
（５）　東西学術研究所、経済・政治研究所、法学研究所及び人権問題研究室に設置された自己点検・評価委員会の委員長並びに先端科学技術推進機構及びソシオネットワーク戦略研究機構の副機構長
（６）　入試センター、学生センター、キャリアセンター、図書館、博物館、インフォメーションテクノロジーセンター及び保健管理センターに設置された自己点検・評価委員会の委員長
（７）　総合企画室、総務局、財務局、管財局、梅田事務局、学長室、研究推進・社会連携事務局、国際事務局、学事局、高槻事務局、堺事務局、入試事務局、学生サービス事務局、キャリアセンター事務局、学術情報事務局の局室長

２　大学部門委員会は、前項のほか、委員長が必要と認める者若干名を委員に加えることができる。

（大学部門委員長等）

第12条　大学部門委員会に、委員長及び副委員長を置く。

２　大学部門委員会の委員長は、大学部門委員会を代表し、その業務を統括する。

３　大学部門委員会の副委員長は、委員長を補佐し、委員長に事故あるときは、委員長の職務を代行する。

４　大学部門委員会の委員長は、前条第１項第１号の委員をもって充てる。

５　大学部門委員会の副委員長は、前条第１項第２号の委員をもって充てる。

６　前条第２項の委員の任期は、２年とする。ただし、再任を妨げない。

（大学部門委員会の運営）

第13条　大学部門委員会は、委員長が招集し、その議長となる。

２　大学部門委員会は、委員の３分の２以上の出席をもって成立する。

３　大学部門委員会の議事は、出席委員の過半数の同意をもって決し、可否同数のときは議長が決する。

４　大学部門委員会は、必要に応じて、委員以外の者に出席を求め、その意見を聴くことができる。

（委任）

第14条　この規程に定めるもののほか大学部門委員会の活動及び運営に関して必要な事項は、別に定める。

（併設校部門委員会）

第15条　委員会のもとに、高等学校、中学校、小学校及び幼稚園の自己点検・評価に関する事項を統括する併設校部門委員会を置く。

２　併設校部門委員会は、高等学校、中学校、小学校及び幼稚園が作成した報告をもとに、高等学校、中学校、小学校及び幼稚園全体としての自己点検・評価を行い、報告書としてとりまとめ、委員会に報告する。

（構成）
第16条　併設校部門委員会は、次の者をもって構成する。
（１）　関西大学第一高等学校長
（２）　関西大学北陽高等学校長
（３）　関西大学高等部校長
（４）　関西大学第一中学校長
（５）　関西大学北陽中学校長
（６）　関西大学中等部校長
（７）　関西大学初等部校長
（８）　関西大学幼稚園長
（９）　初等中等教育事務局長
２　併設校部門委員会は、前項のほか、委員長が必要と認める者若干名を委員に加えることができる。
（併設校部門委員長等）
第17条　併設校部門委員会に、委員長及び副委員長を置く。
２　併設校部門委員会の委員長は、併設校部門委員会を代表し、その業務を統括する。
３　併設校部門委員会の副委員長は、委員長を補佐し、委員長に事故あるときは、委員長の職務を代行する。
４　併設校部門委員会の委員長は、前条第１項第１号から第３号の委員のうちから併設校部門委員会において選出する。
５　併設校部門委員会の副委員長は、前条第１項第１号から第３号の委員のうち、前項の規定により委員長に選出された者を除く委員のうちから併設校部門委員会において選出する。
６　前条第２項の委員の任期は、２年とする。ただし、再任を妨げない。
（併設校部門委員会の運営）
第18条　併設校部門委員会は、委員長が招集し、その議長となる。
２　併設校部門委員会は、委員の３分の２以上の出席をもって成立する。
３　併設校部門委員会の議事は、出席委員の過半数の同意をもって決し、可否同数のときは議長が決する。
４　併設校部門委員会は、必要に応じて、委員以外の者に出席を求め、その意見を聴くことができる。
（委任）
第19条　この規程に定めるもののほか併設校部門委員会の活動及び運営に関して必要な事項は、別に定める。
（事務）
第20条　この規程に関する事務は、企画管理課が行う。
附　則
この規程は、平成21年４月１日から施行する。
附　則
この規程（改正）は、平成21年４月１日から施行する。
附　則
この規程（改正）は、平成22年４月１日から施行する。
附　則
この規程（改正）は、平成22年９月１日から施行する。
附　則
この規程（改正）は、平成24年11月22日から施行し、平成24年10月１日から適用する。
附　則
この規程（改正）は、平成25年９月12日から施行する。
附　則
この規程（改正）は、平成26年４月１日から施行する。
附　則
この規程（改正）は、2017年４月１日から施行する。
附　則
この規程（改正）は、2017年４月１日から施行する。
附　則
この規程（改正）は、2019年４月１日から施行する。

(2) 外部評価委員会規程 (156201)

制定　平成21年１月29日

（設置）

第１条　学校法人関西大学における自己点検・評価活動の客観性・公平性を担保し、教育研究水準の更なる向上を図るため、学外有識者による評価を行い、その意見を自己点検・評価活動に反映させることを目的として、外部評価委員会（以下「委員会」という。）を置く。

（構成）

第２条　委員会は、次の者をもって構成する。

（１）　常任理事会が指名する常勤の役員

（２）　理事長が委嘱する学外有識者　５名程度

（委員長）

第３条　委員会に、委員長を置く。

２　委員長は、委員会を代表し、その業務を統括する。

（委員長の選任）

第４条　委員長は、第２条第１号に規定する常勤の役員のうちから委員会において選出する。

（委員の任期）

第５条　第２条第１号の委員の任期は、役職在任中とする。

２　第２条第２号の委員の任期は３年とする。ただし、再任を妨げない。

３　前項の委員に欠員が生じたときは、補充しなければならない。この場合において、その任期は、前任者の残任期間とする。

（職掌事項）

第６条　委員会は、学校法人関西大学自己点検・評価委員会が行う自己点検・評価活動に関する評価を行う。

２　委員会は、前項の評価の結果を学校法人関西大学自己点検・評価委員会に報告する。

（運営方法）

第７条　委員会は、委員長が必要と認めたとき又は委員３名以上の要求があったとき委員長が招集する。

２　委員会は、委員の３分の２以上の出席をもって成立し、議事は、出席者の過半数の同意をもって決する。

３　委員長が必要と認めたときは、委員以外の者の出席を求めることができる。

４　委員会は、審議のため必要があるときは、関係部署に対して資料の提出を求めることができる。

（事務）

第８条　委員会の事務は、企画管理課が行う。

（補則）

第９条　このほか、委員会の運営に関し必要な事項は、委員会の議を経て定める。

附　則

この規程は、平成21年４月１日から施行する。

附　則

この規程（改正）は、平成22年４月１日から施行する。

附　則

この規程（改正）は、平成24年11月22日から施行し、平成24年10月１日から適用する。

附　則

この規程（改正）は、平成25年10月１日から施行する。

附　則

この規程（改正）は、平成26年４月１日から施行する。

XVI　関西大学歴代学長・理事長一覧等

1　歴代学長・歴代理事長一覧　(161001)

(1)　歴代学長一覧

2019.4.1

代	氏　名	在　任　期　間
初代校長	小倉　久	1886（明19）年11月　～1889（ 22）年 5月
第 2 代校長	水上長次郎	1889（ 22）年 5月　～1890（ 23）年 5月
第 3 代校長	有田徳一	1890（ 23）年 5月　～1896（ 29）年 2月
第 4 代校長	一瀬勇三郎	1896（ 29）年 4月　～1898（ 31）年 6月
第 5 代校長	加太邦憲	1898（ 31）年 9月　～1904（ 37）年12月
第 6 代学長	加太邦憲	1905（ 38）年 1月　～1905（ 38）年11月
第 7 代学長	河村善益	1905（ 38）年11月　～1906（ 39）年 7月
第 8 代学長	古荘一雄	1906（ 39）年 7月　～1913（大 2）年 5月
第 9 代学長	斎藤十一郎	1913（大 2）年 7月　～1917（ 6）年12月
第 10 代学長	織田萬	1917（ 6）年12月　～1922（ 11）年 5月
第 11 代学長	山岡順太郎	1922（ 11）年 5月　～1925（ 14）年 3月
第 12 代学長	松本烝治	1925（ 14）年 3月　～1928（昭 3）年 3月
第 13 代学長	仁保亀松	1928（昭 3）年 4月　～1937（ 12）年 3月
第 14 代学長	神戸正雄	1937（ 12）年 4月　～1944（ 19）年 3月
第 15 代学長	竹田省	1944（ 19）年 5月　～1946（ 21）年 1月
第 16 代学長	正井敬次	1946（ 21）年 5月　～1947（ 22）年 4月
第 17 代学長	岩崎卯一	1947（ 22）年 5月　～1950（ 25）年 7月13日
学長事務代行	福島四郎	1950（ 25）年 6月 8日～1950（ 25）年 7月12日
第 18 代学長	岡野留次郎	1950（ 25）年 7月13日～1953（ 28）年 4月30日
学長事務代行	木村健助	1953（ 28）年 4月30日～1953（ 28）年11月18日
第 19 代学長	岩崎卯一	1953（ 28）年11月19日～1956（ 31）年11月18日
第 20 代学長	岩崎卯一	1956（ 31）年11月19日～1958（ 33）年 3月31日
第 21 代学長	岡野留次郎	1958（ 33）年 4月 1日～1959（ 34）年 7月31日
学長事務代行	山崎紀男	1959（ 34）年 6月19日～1959（ 34）年 7月31日
第 22 代学長	矢口孝次郎	1959（ 34）年 8月 1日～1962（ 37）年 7月31日
第 23 代学長	中谷敬壽	1962（ 37）年 8月 1日～1965（ 40）年 7月31日
第 24 代学長	森川太郎	1965（ 40）年 8月 1日～1967（ 42）年 9月30日
学長事務代行	安田信一	1967（ 42）年 8月10日～1967（ 42）年 9月30日
第 25 代学長	中谷敬壽	1967（ 42）年10月 1日～1969（ 44）年 9月 7日
学長事務代行	明石三郎	1969（ 44）年 9月 8日～1969（ 44）年10月 6日
（第26代）学長代行	廣瀬捨三	1969（ 44）年10月 7日～1970（ 45）年 9月30日
第 27 代学長	廣瀬捨三	1970（ 45）年10月 1日～1973（ 48）年 9月30日
第 28 代学長	明石三郎	1973（ 48）年10月 1日～1976（ 51）年 9月30日
第 29 代学長	中義勝	1976（ 51）年10月 1日～1979（ 54）年 9月30日
第 30 代学長	大西昭男	1979（ 54）年10月 1日～1982（ 57）年 9月30日

代	氏　　名	在　任　期　間
第 31 代 学 長	大 西 昭 男	1982（ 57）年10月 1日～1985（ 60）年 9月30日
第 32 代 学 長	大 西 昭 男	1985（ 60）年10月 1日～1988（ 63）年 9月30日
第 33 代 学 長	大 西 昭 男	1988（ 63）年10月 1日～1991（平 3）年 9月30日
第 34 代 学 長	大 西 昭 男	1991（平 3）年10月 1日～1994（ 6）年 9月30日
第 35 代 学 長	石 川 啓	1994（ 6）年10月 1日～1997（ 9）年 9月30日
第 36 代 学 長	石 川 啓	1997（ 9）年10月 1日～2000（ 12）年 9月30日
第 37 代 学 長	永 田 眞 三 郎	2000（ 12）年10月 1日～2003（ 15）年 9月30日
第 38 代 学 長	河 田 悌 一	2003（ 15）年10月 1日～2006（ 18）年 9月30日
第 39 代 学 長	河 田 悌 一	2006（ 18）年10月 1日～2009（ 21）年 9月30日
第 40 代 学 長	楠 見 晴 重	2009（ 21）年10月 1日～2012（ 24）年 9月30日
第 41 代 学 長	楠 見 晴 重	2012（ 24）年10月 1日～2016（ 28）年 9月30日
第 42 代 学 長	芝 井 敬 司	2016（ 28）年10月 1日～

(2)　歴代理事長一覧

2019. 4. 1

期	氏　　名	在　任　期　間
第 1 期	宮 島 綱 男	1948（昭23）年 1月 7日～1952（昭27）年11月 5日
第 2 期	白 川 朋 吉	1952（ 27）年11月27日～1959（ 34）年 8月18日
第 3 期	神 宅 賀 壽 恵	1959（ 34）年 8月25日～1960（ 35）年10月17日
第 4 期	三 好 萬 次	1960（ 35）年10月17日～1963（ 38）年 6月10日
	久 井 忠 雄	1963（ 38）年 6月17日～1964（ 39）年 9月30日
第 5 期	久 井 忠 雄	1964（ 39）年10月 1日～1968（ 43）年 9月30日
第 6 期	久 井 忠 雄	1968（ 43）年10月 1日～1972（ 47）年 9月30日
第 7 期	久 井 忠 雄	1972（ 47）年10月 1日～1976（ 51）年 9月30日
第 8 期	久 井 忠 雄	1976（ 51）年10月 1日～1980（ 55）年 9月30日
第 9 期	久 井 忠 雄	1980（ 55）年10月 1日～1984（ 59）年 9月30日
第 10 期	久 井 忠 雄	1984（ 59）年10月 1日～1988（ 63）年 9月30日
第 11 期	久 井 忠 雄	1988（ 63）年10月 1日～1991（平 3）年 8月24日
（職務代行）	稲 野 治 兵 衛	1991（平 3）年 8月26日～1991（ 3）年 9月 5日
	稲 野 治 兵 衛	1991（ 3）年 9月 6日～1992（ 4）年 7月 7日
（職務代行）	大 西 昭 男	1992（ 4）年 7月 8日～1992（ 4）年 9月30日
第 12 期	上 田 繁 潔	1992（ 4）年10月 1日～1996（ 8）年 9月30日
第 13 期	大 西 昭 男	1996（ 8）年10月 1日～2000（ 12）年 9月30日
第 14 期	羽 間 平 安	2000（ 12）年10月 1日～2004（ 16）年 9月30日
第 15 期	森 本 靖 一 郎	2004（ 16）年10月 1日～2008（ 20）年 9月30日
第 16 期	上 原 洋 允	2008（ 20）年10月 1日～2012（ 24）年 9月30日
第 17 期	池 内 啓 三	2012（ 24）年10月 1日～2016（ 28）年 9月30日
第 18 期	池 内 啓 三	2016（ 28）年10月 1日～

（注）　歴代理事長については、私立学校法が施行された1950（昭和25）年３月15日以降とし、評議員の改選の行われた期ごとに掲載

2　校友・卒業生総数一覧　(162001)

2019.3.31現在

設置学校別	卒業年	前年度末	今年度増	人数	合計	摘要
関西法律学校	1889～1904年 (明治22～明治37年)	584	0	584	33,041	廃止学校
専門部	1905～1951年 (明治38～昭和26年)	21,853	0	21,853		
大学予科	1921～1948年 (大正10～昭和23年)	4,603	0	4,603		
旧制大学	1925～1951年 (大正14～昭和26年)	6,001	0	6,001		
新制大学	1949～2019年 (昭和24～平成31年)	332,469	6,543	339,012	361,913	現存学校
大学院（前期課程）	1952～2019年 (昭和27～平成31年)	18,588	573	19,161		
大学院（後期課程）	1958～2019年 (昭和33～平成31年)	1,977	67	2,044		
大学院（専門職）	2006～2019年 (平成18～平成31年)	1,615	81	1,696		
関西工業専門学校	1947～1951年 (昭和22～昭和26年)	378	0	378	10,668	廃止学校
短期大学部	1952～1958年 (昭和27～昭和33年)	2,467	0	2,467		
関西甲種商業学校	1916～1949年 (大正５～昭和24年)	5,050	0	5,050		
関西大学付属第２商業学校	1926～1945年 (大正15～昭和20年)	2,773	0	2,773		
関西大学第一高等学校	1949～2019年 (昭和24～平成31年)	30,144	399	30,543	67,288	現存学校
関西大学北陽高等学校	1928～2019年 (昭和3～平成31年)	35,399	414	35,813		
関西大学高等部	2013～2019年 (平成25～平成31年)	786	146	932		
推薦校友他	1889～2019年 (明治22～平成31年)	233	1	234	234	現存
合計		464,920	8,224	473,144		

3　関西大学の規模（５カ年の推移）（163001）

項目 ＼ 年度		2014	2015	2016	2017	2018
教　育　職　員（名）〔大　　学〕 専任は、専任に準ずる者を含む。	専　任	786	791	801	798	804
	非専任	1,467	1,495	1,510	1,505	1,502
	計	**2,253**	**2,286**	**2,311**	**2,303**	**2,306**
教　育　職　員（名）〔高・中・小・幼〕 専任は、専任に準ずる者を含む。	専　任	243	242	243	240	242
	非専任	121	127	126	138	132
	計	**364**	**369**	**369**	**378**	**374**
事　務　職　員（名） 専任は、専任に準ずる者を含む。非専任は2013年までは非常勤嘱託、2014年からは兼任事務職員を示す。	専　任	643	647	646	661	680
	非専任	1,664	1,474	1,499	1,622	1,580
	計	**2,307**	**2,121**	**2,145**	**2,283**	**2,260**
学生・生徒・児童・園児（名）	学　生	30,211	30,401	30,347	30,766	30,635
	併設学校	4,753	4,821	4,823	4,917	4,950
	計	**34,964**	**35,222**	**35,170**	**35,683**	**35,585**
（名）校　友	短以上(大学予科卒を含む。)	368,903	376,105	383,264	390,535	397,799
	高　他	71,398	72,348	73,239	74,152	75,111
	計(推薦を除く。)	**440,301**	**448,453**	**456,503**	**464,687**	**472,910**
図　　書　（冊）		2,415,480	2,422,758	2,443,981	2,474,808	2,499,375
資金収支決算額　（千円）		70,496,579	73,627,181	74,752,305	71,890,145	68,287,202
資　　産　（〃）		213,551,374	217,894,466	221,369,631	225,658,179	226,338,896
負　　債　（〃）		30,479,214	32,307,006	33,879,080	30,673,855	28,780,877
（内 借入金残高）		(8,045,280)	(8,314,660)	(9,336,040)	(8,869,420)	(7,333,350)
土　　地　（坪）		313,828	313,828	299,168	296,572	296,946
建　　物　（〃）		140,304	137,035	140,752	141,351	140,865
構　築　物　（千円）		7,826,732	7,712,438	8,674,204	8,769,574	8,354,454
備　品　什　器　（点）		19,355	10,553	10,529	10,648	10,266
私立大学等経常費補助金　（千円）		3,609,236	3,534,299	3,589,815	3,269,760	3,440,549
学部志願者（名）（併設校からの進学者及び推薦入学を含む。）		2015年度入試 86,575	2016年度入試 86,308	2017年度入試 88,434	2018年度入試 96,520	2019年度入試 98,094

（注）　基本的に５月１日現在の数値としているが、「校友」は各年度末の人数を示す。また、「図書」以下は「決算書」に基づく。(2011年度以前については「決算書」、「決算説明資料」及び「財産目録」に基づく。単位が千円のものについては、以下切り捨てている。

キャンパスマップ（2019年4月）

千里山キャンパス Senriyama Campus

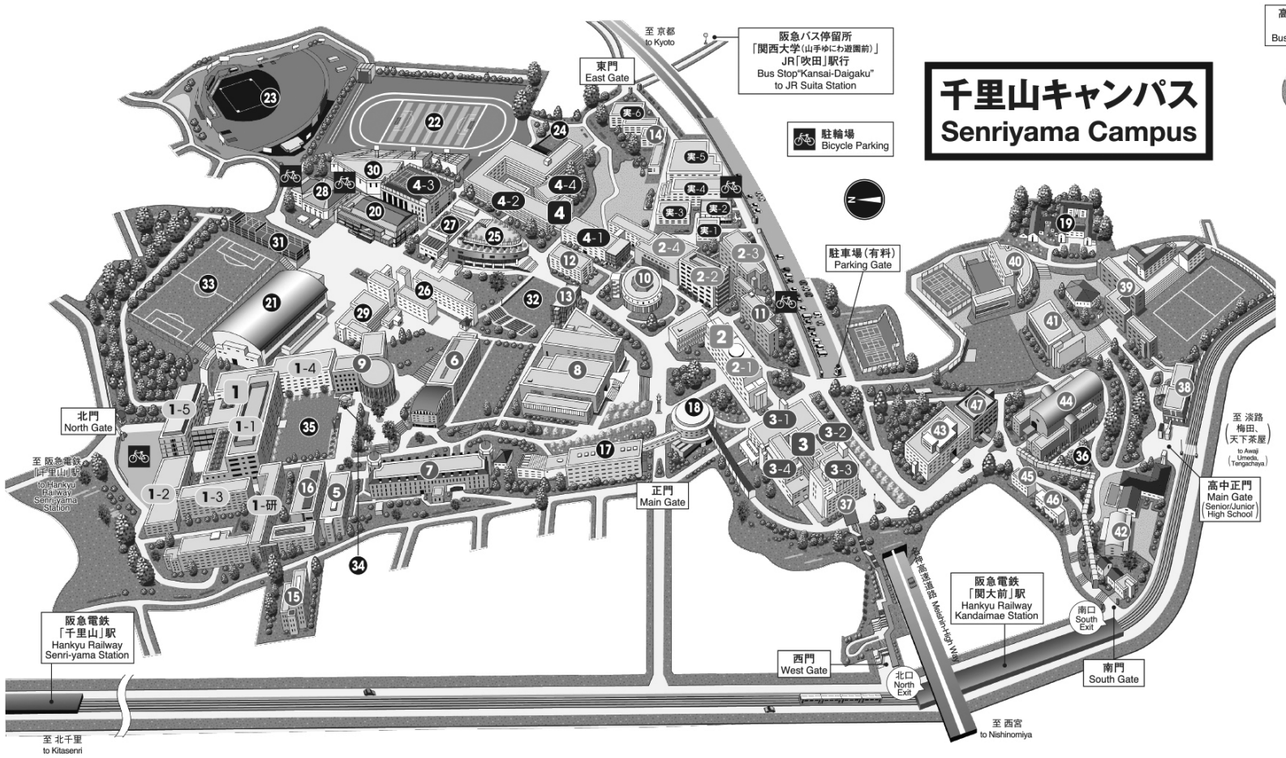

1 第1学舎（法学部、文学部、政策創造学部、外国語学部、食堂、購買店）
Area 1 (Faculties of Law, Letters, Policy Studies, Foreign Language Studies; Cafeteria, Store)

- 1-1 第1学舎1号館 / 千里ホールA・B — Bldg.1, Area 1 / Senri Hall A・B
- 1-2 第1学舎2号館 — Bldg.2, Area 1
- 1-3 第1学舎3号館 — Bldg.3, Area 1
- 1-4 第1学舎4号館 — Bldg.4, Area 1
- 1-5 第1学舎5号館 — Bldg.5, Area 1
- 1-研 法文研究室棟 — Research Laboratory (Faculties of Law & Letters)

2 第2学舎（経済学部、商学部、会計専門職大学院、教務センター、教育開発支援センター、教職支援センター、国際部、MI-Room（マルチリンガル・イマージョン学習スペース）、CARES-Osaka事務局、食堂、購買店）
Area 2 (Faculties of Economics, Business & Commerce; School of Accountancy, Center for Academic Affairs, Center for Teaching & Learning, Center for Teacher Certification & Development, Division of International Affairs, Multilingual Immersion Room, CARES-Osaka Bureau, Cafeteria, Store)

- 2-1 第2学舎1号館 — Bldg.1, Area 2
- 2-2 第2学舎2号館 — Bldg.2, Area 2
- 2-3 第2学舎3号館 — Bldg.3, Area 2
- 2-4 第2学舎4号館 / BIGホール100 — Bldg.4, Area 2 / BIG Hall 100

3 第3学舎（社会学部、食堂、購買店）
Area 3 (Faculty of Sociology, Cafeteria, Store)

- 3-1 第3学舎1号館
- 3-2 第3学舎2号館 — Bldg.2, Area 3
- 3-3 第3学舎3号館 — Bldg.3, Area 3
- 3-4 第3学舎4号館 / ソシオAV大ホール — Bldg.4, Area 3 / Socio AV Large Hall

4 第4学舎（システム理工学部、環境都市工学部、化学生命工学部、キャリアセンター理工系事務室（1号館）、購買店）
Area 4 (Faculties of Engineering Science, Environmental & Urban Engineering, Chemistry, Materials & Bioengineering; Career Center for Science & Engineering(Bldg.1), Store)

- 4-1 第4学舎1号館
- 4-2 第4学舎2号館 — Bldg.2, Area 4
- 4-3 第4学舎3号館 — Bldg.3, Area 4
- 4-4 第4学舎4号館 — Bldg.4, Area 4
- 実-1～6 第4学舎第1～6実験棟 — Laboratory Bldg.1~6, Area 4

5 岩崎記念館（外国語教育学研究科英語教育連環センター）
IWASAKI KINENKAN (English Language Instruction Network Center)

6 尚文館（大学院、臨床心理専門職大学院）/ マルチメディアAV大教室
SHOBUNKAN (Graduate Schools, Graduate School of Professional Clinical Psychology) / Multimedia AV Large Hall

7 以文館（法科大学院、グローバル教育イノベーション推進機構、アジア・オープン・リサーチセンター、食堂、購買店）
IBUNKAN (School of Law, Institute for Innovative Global Education, Open Research Center for Asian Studies, Cafeteria, Store)

8 総合図書館
University Library

9 簡文館（関西大学博物館、年史資料展示室、なにわ大阪研究センター、人権問題研究室）
KANBUNKAN (Museum, University Archival Gallery, Research Center for Naniwa-Osaka Studies, Institute of Human Rights Studies)

10 円神館（ITセンター）
ENSHINKAN (Information Technology Center)

11 ソシオネットワーク戦略研究機構、経商研究棟、国際教育支援室、SUCCESS-Osaka事業推進室
Research Institute for Socionetwork Strategies, Economics & Commerce Researchers Office, International Education Support Office, Office for SUCCESS-Osaka Project Promotion

12 学術フロンティア・コア（先端科学技術推進機構、産学官連携センター、知財センター）
Frontier Sciences Core (Organization for Research & Development of Innovative Science & Technology, Center for Business, Government & Universities;Center for Intellectual Property)

13 イノベーション創生センター
Center for Innovation & Creativity

14 ハイテク・リサーチ・コア（先端科学技術推進機構）
High Technology Research Core (Organization for Research & Development of Innovative Science & Technology)

15 児島惟謙館（経済・政治研究所、東西学術研究所［文化交渉学研究拠点］、法学研究所、心理臨床センター千里山カウンセリングルーム）
KOJIMA KOREKATA-KAN (Institute of Economic & Political Studies, Institute of Oriental & Occidental Studies [Institute for Cultural Interaction Studies], Institute of Legal Studies, Psychological Services Center Senriyama Counseling Room)

16 総合研究室棟
Researchers Office

17 新関西大学会館北棟（学生相談・支援センター、心理相談室、入試センター、保健管理センター、キャリアセンター）/ 新関西大学会館北棟ホール
SHIN-KANSAIDAIGAKU-KAIKAN North Bldg. (Student Study & Counseling Center, Student Counseling Room, Admissions Center, Medical Center, Career Center), SHIN-KANSAIDAIGAKU-KAIKAN North Bldg. Hall

18 新関西大学会館南棟（インフォメーション、研究推進部、社会連携部、地域連携センター、高大連携センター、出納課分室、レストラン）
SHIN-KANSAIDAIGAKU-KAIKAN South Bldg. (Information Center, Division of Research Development, Division of Community & Business Partnerships, Center for Community Collaboration, Center for High School & University Partnerships, Cashiers Division, Restaurant)

19 学生国際交流館・秀麗寮
SHUREIRYO (International Student House)

20 千里山東体育館
Senriyama East Gymnasium

21 千里山中央体育館（購買店）
Senriyama Central Gymnasium (Store)

22 千里山中央グラウンド
Senriyama Central Athletic Ground

23 KAISERS BASEBALL FIELD
KAISERS BASEBALL FIELD

24 弓道場
Kyudo Range

25 総合学生会館 メディアパーク 凜風館（学生生活支援グループ、奨学支援グループ、ボランティア活動支援グループ、コラボレーションコモンズ、生協本部、食堂、購買店）
Mediapark RINPUKAN (Student Support Group, Scholarships & Financial Assistance Group, Volunteer Activities Support Group, Collaboration Commons, Cafeteria, Shops)

26 誠之館2・3号館
SEISHIKAN 2·3 (Clubrooms)

27 誠之館4号館 / KU シンフォニーホール
SEISHIKAN 4 / KU Symphony Hall

28 誠之館5号館 凱風館
GAIFUKAN / SEISHIKAN 5 (Athletics Clubrooms)

29 誠之館6号館 有邦館
YURINKAN / SEISHIKAN 6 (Clubrooms)

30 誠之館7号館 新凱風館（スポーツ振興グループ）
SHIN-GAIFUKAN / SEISHIKAN 7 (Athletic Clubrooms, Sports Promotion Group)

31 誠之館8号館 養心館
YOSHINKAN / SEISHIKAN 8 (Sports Complex)

32 悠久の庭
YUKYU NO NIWA (Open Space)

33 千里山北広場
SENRIYAMA KITAHIROBA (Sports Ground)

34 高松塚古墳壁画再現展示室
TAKAMATSUZUKA KOFUN "Ancient Tomb" Exhibition Room

35 あすかの庭
ASUKA NO NIWA (Open Space)

36 飛翔の庭
HISHO NO NIWA (Japanese Garden)

37 エクステンション・リードセンター
Extension Center

38 親和館
SHINWAKAN (Hall, Cafeteria)

39 関西大学第一高等学校
Kansai University Dai-ichi Senior High School

40 関西大学第一中学校
Kansai University Dai-ichi Junior High School

41 秀麗館
SHUREIKAN (Senior/Junior High School Gymnasium)

42 関西大学幼稚園
Kansai University Kindergarten

43 関西大学会館（法人本部、大学本部、出版部）
KANSAIDAIGAKU-KAIKAN (Administration Office, Kansai University Press)

44 100周年記念会館（室内温水プール、株式会社関大パンセ、関西大学共済会事務局）
Centenary Memorial Hall (Swimming Pool, KANDAI Pensee, Kansai University Mutual Aid Association Office)

45 教育会館
KYOIKUKAIKAN

46 教育会館別館
KYOIKUKAIKAN Annex

47 校友・父母会館（校友会、教育後援会）
KOYUFUBOKAIKAN (Alumni Association, Parents' Association)

高槻キャンパス Takatsuki Campus

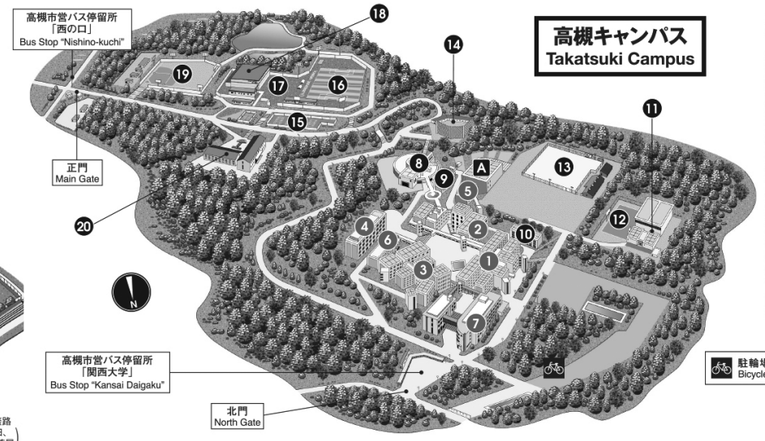

総合情報学部・総合情報学研究科

1. A棟 管理・研究棟（総合情報学部オフィス、高槻キャンパスオフィス）
2. B棟 図書・教室棟（高槻キャンパス図書館）
3. C棟 スタジオ棟
4. D棟 大学院棟
5. E棟 教室棟
6. F棟 ネットワーキング研究センター
7. K棟 情報演習棟（キャリアセンター、保健室）
8. L棟 厚生棟（食堂、購買店）
9. S棟 ステューデントハウス
10. R棟 リサーチハウス
11. G棟 体育館
12. 全天候型ハードコート
13. 馬場
14. ゴルフ練習場
15. テニスコート
16. 第1グラウンド
17. 第2グラウンド
18. 関西大学 たかつき アイスアリーナ
19. 第3グラウンド
20. セミナーハウス 高岳館

ホール
A 情報メディアホール（TEホール）

Faculty of Informatics, Graduate School of Informatics

1. Bldg.A (Faculty Office, Administration Office)
2. Bldg.B (Classrooms, Library)
3. Bldg.C (Computer Rooms, Studio)
4. Bldg.D (Graduate School)
5. Bldg.E (Classrooms)
6. Bldg.F (Research Center for Networking)
7. Bldg.K (Seminar Rooms, Laboratories, Career Center, Health Room)
8. Bldg.L (Cafeteria, Store)
9. Bldg.S (Student House)
10. Bldg.R (Research House)
11. Bldg.G (Gymnasium)
12. All Weather Court
13. Horseriding Ground
14. Golf Range
15. Tennis Courts
16. No.1 Athletic Ground
17. No.2 Athletic Ground
18. KANSAI UNIVERSITY TAKATSUKI ICE ARENA
19. No.3 Athletic Ground
20. Seminar House KOGAKUKAN

HALL
A TE Hall

高槻ミューズキャンパス Takatsuki Muse Campus

1. 東館（初等部・中等部・高等部校舎棟）
   関西大学初等部・中等部・高等部
2. 西館（大学・大学院学舎棟、ミューズオフィス）
   社会安全学部・社会安全研究科
   - ミューズ大学図書館
   - 関西大学児童図書館
   - 安全ミュージアム
   - 生涯学習センター、キャリアセンター、エクステンション・リードセンター
   - ミューズ保健センター
3. 北館（体育・厚生棟）
   - レストラン、購買店
   - 武道場
   - 室内温水プール
   - アリーナ
4. グラウンド

ホール
A ミューズホール

1. East Bldg. (Kansai University Senior High/Junior High/ Elementary School)
2. West Bldg. (Faculty, Graduate School, Office)
   Faculty of Societal Safety Sciences, Graduate School of Societal Safety Sciences
   - University Library,"Muse"
   - Kids' Library
   - Museum of Safety Science
   - Center for Continuing Education, Career Center,Extension Center
   - Muse Health Center
3. North Bldg. (Gymnasium, Restaurant)
   - Restaurant, Store
   - Budo Gym
   - Swimming Pool
   - Arena
4. Athletic Field

HALL
A Muse Hall

北陽キャンパス Hokuyo Campus

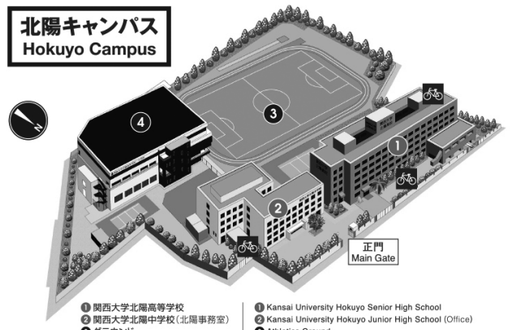

1. 関西大学北陽高等学校
2. 関西大学北陽中学校（北陽事務室）
3. グラウンド
4. 総合体育館

1. Kansai University Hokuyo Senior High School
2. Kansai University Hokuyo Junior High School (Office)
3. Athletics Ground
4. Gymnasium

梅田キャンパス Umeda Campus

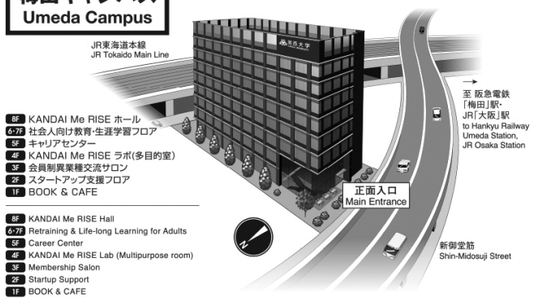

堺キャンパス Sakai Campus

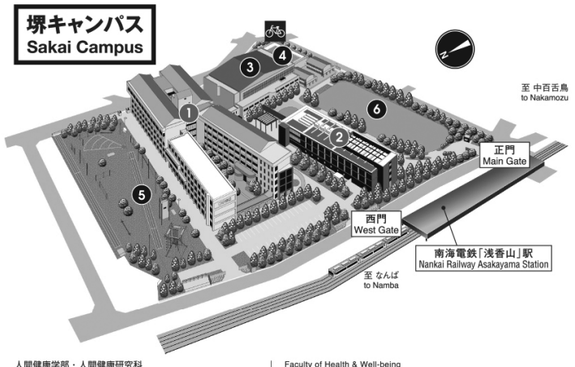

人間健康学部・人間健康研究科

1. A棟（教室、キャリアセンター、堺キャンパス事務室、保健室）
2. B棟（教室、堺キャンパス図書館、カフェテリア、購買店）
3. 体育館（アリーナ、格技・実習教室、トレーニングルーム）
4. プール
5. 体験学習エリア
6. 広場・Evergreen

Faculty of Health & Well-being Graduate School of Health & Well-being

1. Bldg.A (Classrooms, Career Center, Office, Health Room)
2. Bldg.B (Classrooms, Library, Cafeteria, Store)
3. Gymnasium (Arena, Budo & Fitness Gym, Training Room)
4. Swimming Pool
5. Facility for Experiential Learning Activities
6. Evergreen (Open Space)

南千里国際プラザ Minami-Senri International Plaza

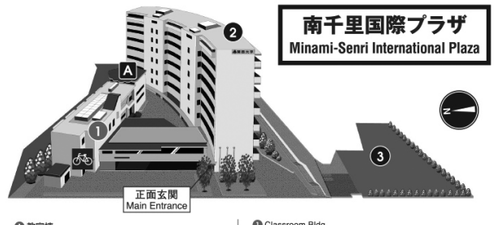

1. 教室棟
   留学生別科（日本語・日本文化教育プログラム進学コース）
   - 教室、図書室、IT教室、国際プラザ事務室
2. 寮棟
   - 寮室、多目的室、レクリエーションルーム、和室
3. 南広場

ホール
A 国際プラザホール

1. Classroom Bldg.
   Japanese Language & Culture Program Preparatory Course *(Bekka)*
   - Classrooms, Library, IT Room, Office
2. Dormitory Bldg.
   - Residence Rooms, Multipurpose Room, Recreation Room, Japanese Room
3. South Square

HALL
A International Plaza Hall

関西大学『学の実化』Vol. 12　No. 2
データブック　2019

2019年（令和元年）７月31日印刷
2019年（令和元年）７月31日発行
編集発行　**学校法人関西大学自己点検・評価委員会（大学部門委員会）**
〒564-8680　吹田市山手町３丁目３－35
電話　(06)－6368－1121大代表

千里山キャンパス：〒564-8680　大阪府吹田市山手町３丁目３番35号
高槻キャンパス：〒569-1095　大阪府高槻市霊仙寺町２丁目１番１号
高槻ミューズキャンパス：〒569-1098　大阪府高槻市白梅町７番１号
堺キャンパス：〒590-8515　大阪府堺市堺区香ヶ丘１丁目11番１号
梅田キャンパス：〒530-0014　大阪府大阪市北区鶴野町１番５号
ＵＲＬ：http://www.kansai-u.ac.jp

印刷　株式会社　遊　文　舎
〒532-0012　大阪市淀川区木川東4-17-31