

『データブック 2017』正誤表

2018. 1. 9 更新

27 頁	イ 教員組織 (041111)												
	誤)												
<table border="1"> <thead> <tr> <th colspan="2">研究科・専攻</th> <th>研究指導 補助教員</th> <th>計</th> </tr> </thead> <tbody> <tr> <td>経済学研究科</td> <td>経済学専攻 (博士課程後期課程)</td> <td>0</td> <td>34</td> </tr> <tr> <td colspan="2">合計</td> <td>136</td> <td>1,054</td> </tr> </tbody> </table>		研究科・専攻		研究指導 補助教員	計	経済学研究科	経済学専攻 (博士課程後期課程)	0	34	合計		136	1,054
研究科・専攻		研究指導 補助教員	計										
経済学研究科	経済学専攻 (博士課程後期課程)	0	34										
合計		136	1,054										
正)													
<table border="1"> <thead> <tr> <th colspan="2">研究科・専攻</th> <th>研究指導 補助教員</th> <th>計</th> </tr> </thead> <tbody> <tr> <td>経済学研究科</td> <td>経済学専攻 (博士課程後期課程)</td> <td>2</td> <td>36</td> </tr> <tr> <td colspan="2">合計</td> <td>138</td> <td>1,056</td> </tr> </tbody> </table>		研究科・専攻		研究指導 補助教員	計	経済学研究科	経済学専攻 (博士課程後期課程)	2	36	合計		138	1,056
研究科・専攻		研究指導 補助教員	計										
経済学研究科	経済学専攻 (博士課程後期課程)	2	36										
合計		138	1,056										

2018. 10. 25 更新

41・ 42頁	(1) 学部別授業担任時間数・平均担任時間数 (042101)																																
	誤)																																
<table border="1"> <thead> <tr> <th colspan="2" rowspan="2"></th> <th colspan="3">学部</th> <th rowspan="2">合計</th> <th>平均担任時間数</th> </tr> <tr> <th>担当者数</th> <th>全学</th> <th>学部計</th> <th>学部</th> </tr> </thead> <tbody> <tr> <td>法</td> <td>准教授</td> <td>9</td> <td>56</td> <td>112</td> <td>120</td> <td>12.44</td> </tr> <tr> <td colspan="2">非常勤</td> <td>1</td> <td>4,063</td> <td>6,213</td> <td>6,640.0</td> <td>6,213.00</td> </tr> <tr> <td colspan="2">合計</td> <td>719</td> <td>4,632</td> <td>13,190</td> <td>16,148.5</td> <td>18.34</td> </tr> </tbody> </table>				学部			合計	平均担任時間数	担当者数	全学	学部計	学部	法	准教授	9	56	112	120	12.44	非常勤		1	4,063	6,213	6,640.0	6,213.00	合計		719	4,632	13,190	16,148.5	18.34
				学部				合計	平均担任時間数																								
		担当者数	全学	学部計	学部																												
法	准教授	9	56	112	120	12.44																											
非常勤		1	4,063	6,213	6,640.0	6,213.00																											
合計		719	4,632	13,190	16,148.5	18.34																											
正)																																	
<table border="1"> <thead> <tr> <th colspan="2" rowspan="2"></th> <th colspan="3">学部</th> <th rowspan="2">合計</th> <th>平均担任時間数</th> </tr> <tr> <th>担当者数</th> <th>全学</th> <th>学部計</th> <th>学部</th> </tr> </thead> <tbody> <tr> <td>法</td> <td>准教授</td> <td>9</td> <td></td> <td>56</td> <td>64</td> <td>6.22</td> </tr> <tr> <td colspan="2">非常勤</td> <td>1,571</td> <td>4,063</td> <td>6,213</td> <td>6,640.0</td> <td>3.95</td> </tr> <tr> <td colspan="2">合計</td> <td>2,289</td> <td>4,576</td> <td>13,134</td> <td>16,092.5</td> <td>5.74</td> </tr> </tbody> </table>				学部			合計	平均担任時間数	担当者数	全学	学部計	学部	法	准教授	9		56	64	6.22	非常勤		1,571	4,063	6,213	6,640.0	3.95	合計		2,289	4,576	13,134	16,092.5	5.74
				学部				合計	平均担任時間数																								
		担当者数	全学	学部計	学部																												
法	准教授	9		56	64	6.22																											
非常勤		1,571	4,063	6,213	6,640.0	3.95																											
合計		2,289	4,576	13,134	16,092.5	5.74																											

学部	学科	コース	合計		割合(%)
			卒業必要単位数	必修科目単位数	
システム理工学部	数学科	—	卒業必要単位数	96	100.0
			必修科目単位数	42	43.8
			選択必修科目単位数	28	29.2
			選択科目単位数	26	27.1
	物理・応用 物理学科	コース共通	卒業必要単位数	96	100.0
			必修科目単位数	48	50.0
			選択必修科目単位数	4	4.2
			選択科目単位数	44	45.8
	機械工学科	コース共通	卒業必要単位数	96	100.0
			必修科目単位数	64	66.7
			選択必修科目単位数	16	16.7
			選択科目単位数	16	16.7
	電気電子情報 工学科	コース共通	卒業必要単位数	96	100.0
			必修科目単位数	24	25.0
			選択必修科目単位数	42	43.8
			選択科目単位数	30	31.3
環境都市工学部	建築学科	—	卒業必要単位数	96	100.0
			必修科目単位数	52	54.2
			選択必修科目単位数	0	0.0
			選択科目単位数	44	45.8
	都市システム 工学科	コース共通	卒業必要単位数	96	100.0
			必修科目単位数	55	57.3
			選択必修科目単位数	3	3.1
			選択科目単位数	38	39.6
	エネルギー・ 環境工学科	コース共通	卒業必要単位数	96	100.0
			必修科目単位数	52	54.2
			選択必修科目単位数	8	8.3
			選択科目単位数	36	37.5
化学生命工学部	化学・物質 工学科	コース共通	卒業必要単位数	96	100.0
		マテリアル科学	必修科目単位数	63	65.6
		応用化学・バイオ分子化学	必修科目単位数	61	63.5
		コース共通	選択必修科目単位数	29	30.2
		マテリアル科学	選択科目単位数	4	4.2
		応用化学・バイオ分子化学	選択科目単位数	6	6.3

87
～
91
頁ウ 必修・選択の区分の量的配分(単位数) (051631)
誤)

化学生命工学部	生命・生物 工学科	コース共通	卒業必要単位数	96	100.0
			必修科目単位数	43	44.8
			選択必修科目単位数	44	45.8
			選択科目単位数	9	9.4

正)

学部	学科	コース		合計	割合(%)
システム理工学部	数学科	—	卒業必要単位数	128	100.0
			必修科目単位数	46	35.9
			選択必修科目単位数	28	21.9
			選択科目単位数	54	42.2
	物理・応用 物理学科	コース共通	卒業必要単位数	128	100.0
			必修科目単位数	60	46.9
			選択必修科目単位数	4	3.1
			選択科目単位数	64	50.0
	機械工学科	コース共通	卒業必要単位数	128	100.0
			必修科目単位数	76	59.4
			選択必修科目単位数	16	12.5
			選択科目単位数	35	28.1
	電気電子情報 工学科	コース共通	卒業必要単位数	128	100.0
			必修科目単位数	36	28.1
			選択必修科目単位数	42	32.8
			選択科目単位数	50	39.1
環境都市工学部	建築学科	—	卒業必要単位数	128	100.0
			必修科目単位数	62	48.4
			選択必修科目単位数	0	0.0
			選択科目単位数	66	51.6
	都市システム 工学科	コース共通	卒業必要単位数	128	100.0
			必修科目単位数	65	50.8
			選択必修科目単位数	3	2.3
			選択科目単位数	60	46.9
	エネルギー・ 環境工学科	コース共通	卒業必要単位数	128	100.0
			必修科目単位数	64	50.0
			選択必修科目単位数	8	6.3
			選択科目単位数	56	43.8
工学部 化学生命	化学・物質 工学科	コース共通	卒業必要単位数	128	100.0
		マテリアル科学	必修科目単位数	75	58.6
		応用化学・バイオ分子化学	必修科目単位数	73	57.0

化学生命工学部	化学・物質 工学科	コース共通	選択必修科目単位数	29	22.7	
			マテリアル科学	選択科目単位数	24	18.8
			応用化学・バイオ分子化学	選択科目単位数	26	20.3
	生命・生物 工学科	コース共通	卒業必要単位数	128	100.0	
			必修科目単位数	51	39.8	
			選択必修科目単位数	44	34.4	
			選択科目単位数	33	25.8	

2018.10.25 更新

123 頁	(キ) 受託研究・共同研究状況 (063151)									
	誤)									
	<table border="1"> <thead> <tr> <th colspan="2">学部・研究科等</th> <th>2016年度 共同研究の件数</th> </tr> </thead> <tbody> <tr> <td>環境都市工学部</td> <td>新規</td> <td>16</td> </tr> <tr> <td>合計</td> <td>新規</td> <td>82</td> </tr> </tbody> </table>	学部・研究科等		2016年度 共同研究の件数	環境都市工学部	新規	16	合計	新規	82
学部・研究科等		2016年度 共同研究の件数								
環境都市工学部	新規	16								
合計	新規	82								
	正)									
	<table border="1"> <thead> <tr> <th colspan="2">学部・研究科等</th> <th>2016年度 共同研究の件数</th> </tr> </thead> <tbody> <tr> <td>環境都市工学部</td> <td>新規</td> <td>17</td> </tr> <tr> <td>合計</td> <td>新規</td> <td>83</td> </tr> </tbody> </table>	学部・研究科等		2016年度 共同研究の件数	環境都市工学部	新規	17	合計	新規	83
学部・研究科等		2016年度 共同研究の件数								
環境都市工学部	新規	17								
合計	新規	83								

2018.10.25 更新

125 ～ 129 頁	(3) 教員研究費内訳 (063301)
	過年度大幅修正のため、 2015・2016年度のデータは、2018年度データブックに掲載のデータを参照。

179・ 181・ 183・ 185・ 187 頁	ア 入学試験の状況（5カ年）(082101)				
	誤)				
	学部	学科	入試の種類	N-1年度入学者の 学科計に対する割 合(%)	N-1年度入学者の 学部計に対する割 合(%)
	正)				
	学部	学科	入試の種類	2017年度入学者の 学科計に対する割 合(%)	2017年度入学者の 学部計に対する割 合(%)

178 頁	ア 入学試験の状況（5カ年）(082101)	
	誤)	正)
	学部 ----- 経 学 部	学 部 ----- 経 済 学 部

204 頁	ア 入学試験の状況（5カ年）(082101)					
	誤)			正)		
	研 究 科 ----- 東アジア文化学 研究科 (春学期入学)	研 究 科 ----- 東アジア文化学 研究科 (秋学期入学)	研 究 科 ----- 社会安全学 研究科	研 究 科 ----- 東アジア文化 研究科 (春学期入学)	研 究 科 ----- 東アジア文化 研究科 (秋学期入学)	研 究 科 ----- 社会安全 研究科

210 頁	ア 入学試験の状況（5カ年）(082101)	
	誤)	正)

研
究
科

社
会
安
全
学
研
究
科

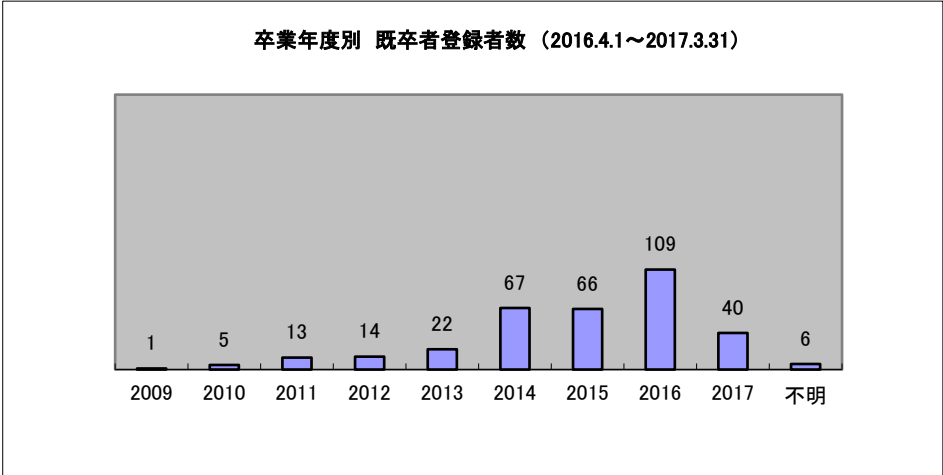
研
究
科

社
会
安
全
学
研
究
科

254 頁	(カ) 卒業生就業支援 (095151)	
	誤)	

a 卒業年度別既卒者登録者数

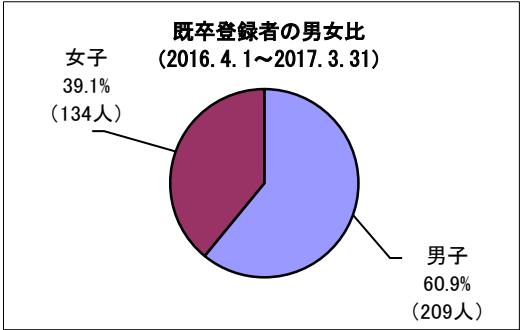
卒業年度別 既卒者登録者数 (2016.4.1~2017.3.31)



卒業年度	既卒者登録者数
2009	1
2010	5
2011	13
2012	14
2013	22
2014	67
2015	66
2016	109
2017	40
不明	6

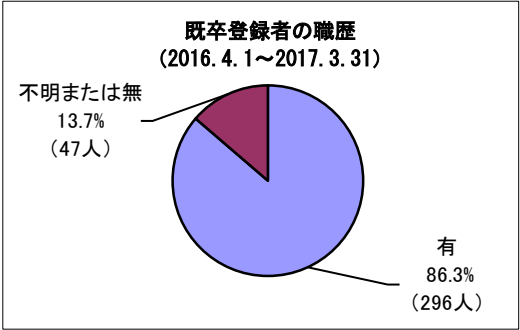
b 既卒登録者の男女比、職歴の有無、卒業学部・修了研究科

**既卒登録者の男女比
(2016. 4. 1~2017. 3. 31)**



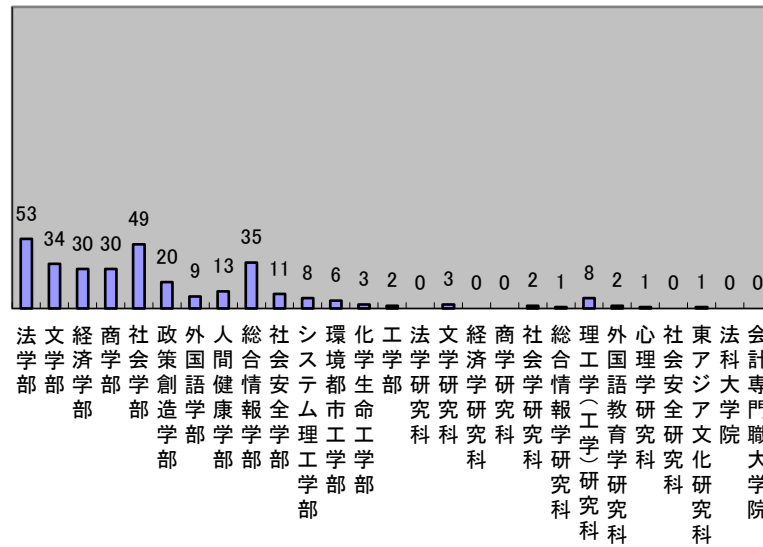
性別	割合	人数
男子	60.9%	209人
女子	39.1%	134人

**既卒登録者の職歴
(2016. 4. 1~2017. 3. 31)**

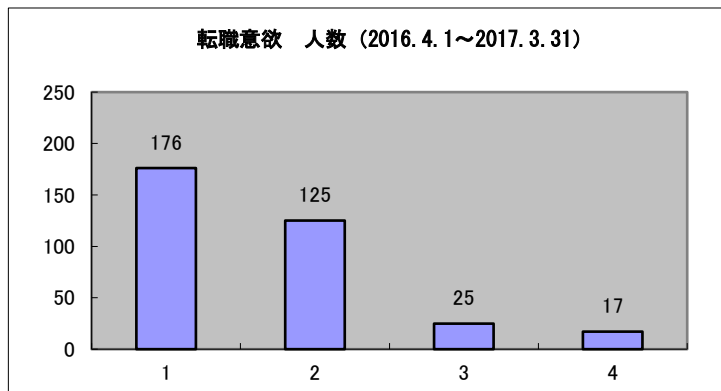


職歴	割合	人数
有	86.3%	296人
不明または無	13.7%	47人

既卒登録者の卒業学部・研究科 (2016. 4. 1～2017. 3. 31)



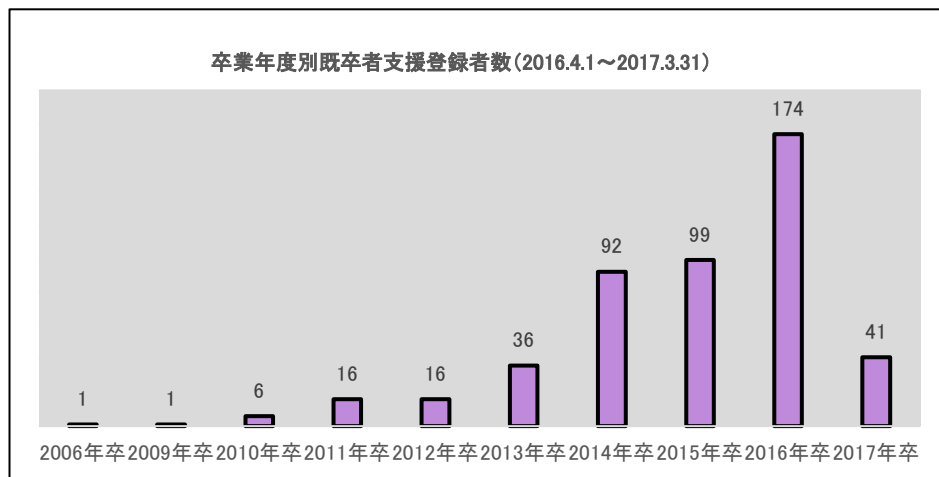
c 転職意欲



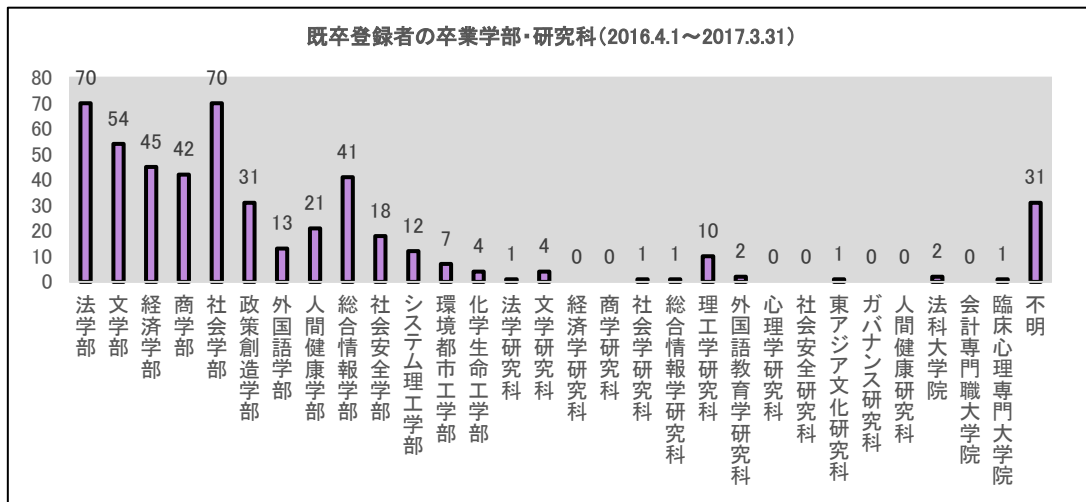
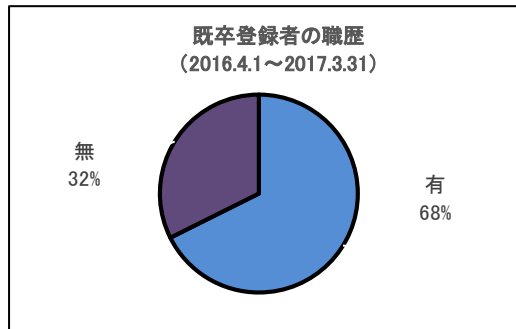
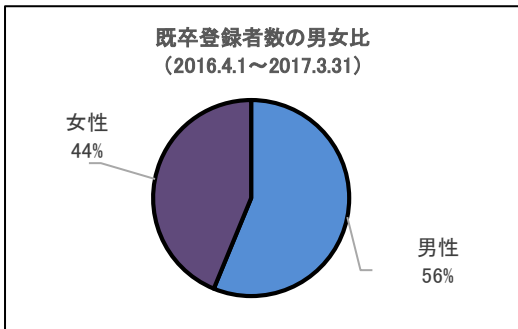
- 1 : 絶対にしたい
- 2 : 良い企業があればしたい
- 3 : 現在、悩んでいる
- 4 : 時期は先だが、したい

正)

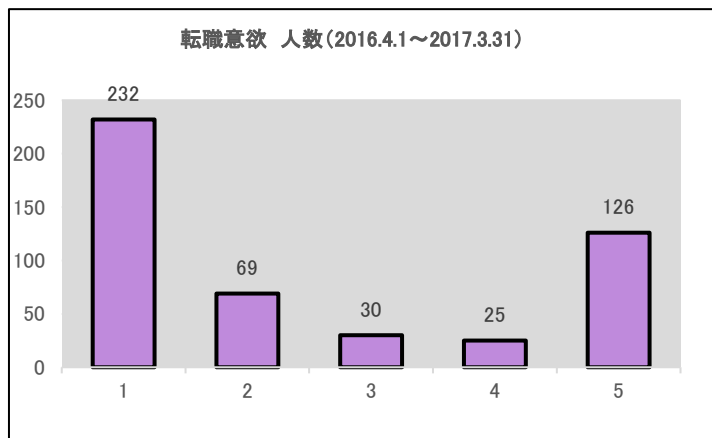
a 卒業年度別既卒者登録者数



b 既卒登録者の男女比、職歴の有無、卒業学部・修了研究科



c 転職意欲



- 1：絶対にしたい
- 2：良い企業があればしたい
- 3：時期は先だが、したい
- 4：現在、悩んでいる
- 5：不明