関西大学『学の実化』

Vol. 11　No. 2

データブック 2016

学校法人関西大学自己点検・評価委員会（大学部門委員会）

目　　次

編集にあたって

Ⅰ　関西大学の建学理念

1　関西法律学校の創立から旧制大学の時代 …… 1
2　戦後の復興期から新制大学の充実 …… 2
3　学是の現代的展開に向けて …… 3

Ⅱ　将来構想全体像

1　長期行動計画〔改訂版〕アウトライン …… 4
2　中期行動計画 …… 9

Ⅲ　教育研究組織

1　教育・研究組織 …… 12
2　学　部 …… 13
3　大学院 …… 14
4　留学生別科 …… 15
5　教育推進部 …… 15
6　研究推進部 …… 16
7　社会連携部 …… 17
8　国際部 …… 18
9　研究所等 …… 19
(1)　東西学術研究所〈 19〉
(2)　経済・政治研究所〈 20〉
(3)　先端科学技術推進機構〈 21〉
(4)　法学研究所〈 22〉
(5)　ソシオネットワーク戦略研究機構〈 23〉
(6)　人権問題研究室〈 24〉
(7)　博物館〈 24〉
(8)　大学院等〈 25〉
10　設置学部・学科・大学院研究科 …… 26

Ⅳ　教員・教員組織

1　教員組織 …… 28
(1)　教員組織（専任・非常勤）の配置状況
ア　所属別教育職員数〈 28〉
イ　教員組織〈 30〉
(2)　教育職員の構成
ア　専任教育職員の年齢構成・平均年齢〈 33〉
イ　専任教育職員の勤続年数・平均勤続年数〈 36〉
ウ　専任教育職員の男女構成〈 40〉
エ　専任教育職員の最終出身大学・大学院〈 42〉
オ　学外兼職の状況〈 44〉
(3)　過去10年間の専任教育職員数と学生数の推移〈 44〉
2　教育職員の授業科目担任時間数 …… 45
(1)　学部別授業担任時間数・平均担任時間数〈 45〉
(2)　専任教員の担当授業時間数〈 46〉

３　非常勤講師の本務校の種別 …… 47
４　授業支援の状況 …… 48
(1)　学習支援室の利用状況〈 48〉
(2)　教育指導補助者の状況〈 48〉
(3)　授業支援SA（スチューデント・アシスタント）の状況〈 48〉

Ⅴ　教育内容・方法・成果

１　学　部 …… 49
(1)　学部の卒業所要単位
ア　法学部〈 49〉
イ　文学部〈 49〉
ウ　経済学部〈 50〉
エ　商学部〈 50〉
オ　社会学部〈 50〉
カ　政策創造学部〈 51〉
キ　外国語学部〈 51〉
ク　人間健康学部〈 51〉
ケ　総合情報学部〈 52〉
コ　社会安全学部〈 52〉
サ　システム理工学部〈 53〉
シ　環境都市工学部〈 54〉
ス　化学生命工学部〈 54〉
(2)　履修状況及び成績分布（分野）
ア　法学部
（ア）　法学部　2013年度以降入学生〈 55〉
（イ）　法学部　2008～2012年度入学生〈 55〉
（ウ）　法学部　2007年度以前入学生〈 55〉
イ　文学部
（ア）　文学部　2013年度以降入学生〈 56〉
（イ）　文学部　2008～2012年度入学生〈 57〉
（ウ）　文学部　2007年度以前入学生〈 59〉
ウ　経済学部
（ア）　経済学部　2013年度以降入学生〈 59〉
（イ）　経済学部　2008～2012年度入学生〈 60〉
（ウ）　経済学部　2007年度以前入学生〈 60〉
エ　商学部
（ア）　商学部　2013年度以降入学生〈 61〉
（イ）　商学部　2008～2012年度入学生〈 61〉
オ　社会学部
（ア）　社会学部　2013年度以降入学生〈 62〉
（イ）　社会学部　2008～2012年度入学生〈 62〉
カ　政策創造学部
（ア）　政策創造学部　2013年度以降入学生〈 63〉
（イ）　政策創造学部　2011～2012年度入学生〈 63〉
（ウ）　政策創造学部　2008～2010年度入学生〈 64〉
キ　外国語学部
（ア）　外国語学部　2013年度以降入学生〈 64〉
（イ）　外国語学部　2012年度以前入学生〈 65〉
ク　人間健康学部
（ア）　人間健康学部　2014年度以降入学生〈 65〉
（イ）　人間健康学部　2013年度以前入学生〈 66〉

ケ　総合情報学部
（ア）　総合情報学部　2015年度以降入学生〈 66〉
（イ）　総合情報学部　2013～2014年度入学生〈 67〉
（ウ）　総合情報学部　2008～2012年度入学生〈 67〉
コ　社会安全学部
（ア）　社会安全学部　2014年度以降入学生〈 68〉
（イ）　社会安全学部　2013年度以前入学生〈 68〉
サ　システム理工学部
（ア）　システム理工学部　2013年度以降入学生〈 68〉
（イ）　システム理工学部　2008～2012年度入学生〈 69〉
（ウ）　システム理工学部　2007年度入学生〈 70〉
シ　環境都市工学部
（ア）　環境都市工学部　2013年度以降入学生〈 70〉
（イ）　環境都市工学部　2008～2012年度入学生〈 71〉
ス　化学生命工学部
（ア）　化学生命工学部　2013年度以降入学生〈 71〉
（イ）　化学生命工学部　2008～2012年度入学生〈 72〉
(3)　履修状況及び成績分布（外国語）〈 72〉
(4)　進級状況
ア　第１部〈 75〉
イ　第２部〈 76〉
(5)　学部別・履修者別クラス数比較表〈 77〉
(6)　開設授業科目の各種比率
ア　専任・兼任の比率
（ア）　学部別の専任・兼任比率〈 81〉
（イ）　全学部の外国語科目・全学部の共通教養科目（全学共通科目）の専任・兼任比率〈 89〉
イ　共通教養（全学共通）・外国語・専門の量的配分（科目数）〈 91〉
ウ　必修・選択の区分の量的配分（単位数）〈 92〉
(7)　外国語科目学部別クラス平均履修者数及びクラス数〈 97〉
(8)　学部試験実施状況
ア　到達度の確認期日・担任科目数・受験者数・監督者数〈 99〉
イ　定期試験期日・担任科目数・受験者数・監督者数〈100〉
(9)　学位授与状況〈101〉
２　大学院 …… 102
(1)　大学院の修了所要単位〈102〉
(2)　履修者数・受験者数・合格者数
ア　博士課程前期課程・専門職学位課程（専攻別）〈104〉
イ　博士課程後期課程（専攻別）〈105〉
ウ　博士課程前期課程（研究科別・専門職学位）〈105〉
エ　博士課程後期課程（研究科別）〈106〉
(3)　進級状況
ア　修了者数・不合格者数等
（ア）　博士課程前期課程〈106〉
（イ）　博士課程後期課程〈106〉
（ウ）　専門職学位課程〈107〉
(4)　学位授与状況
ア　学位授与状況〈107〉
イ　研究科・専攻別学位授与状況（５カ年）〈108〉
３　単位認定の実施状況 …… 110
(1)　単位互換協定に基づく単位認定の状況
ア　学　部〈110〉
イ　大学院〈110〉

(2)　単位互換協定以外で大学独自に行っている単位認定の状況〈111〉
(3)　国内における他大学との単位互換とその状況〈111〉
(4)　外国の大学との単位互換とその状況
ア　語学セミナー〈112〉
イ　交換派遣留学　認定科目……各学部・大学院が認定する科目〈112〉
ウ　認定留学　認定科目……各学部・大学院が認定する科目〈113〉
エ　静宜大学特別留学プログラム　認定科目……各学部が認定する科目〈113〉
4　教育改善への組織的な取組 …… 114
(1)　学生による授業評価アンケート実施状況
ア　春学期〈114〉
イ　秋学期〈114〉
(2)　FDフォーラム等〈114〉
5　国公私立大学を通じた大学教育改革支援事業採択状況 …… 115
6　各種資格課程取得状況一覧 …… 116
(1)　教職課程免許状取得状況〈116〉
(2)　図書館情報学課程・博物館学課程・社会教育課程〈116〉
(3)　各種資格試験の実施・合格状況（５カ年の推移）
ア　司法試験合格者状況〈117〉
イ　公認会計士試験合格者状況〈117〉
ウ　臨床心理士資格認定試験合格者状況〈117〉
エ　社会福祉士試験合格者状況〈117〉
7　留学生別科の修了状況 …… 117

Ⅵ　研究活動と研究体制の整備

1　学生の研究活動への援助・指導 …… 118
(1)　大学院学生の学内外への研究発表状況
ア　博士課程前期課程（修士課程）〈118〉
イ　博士課程後期課程〈118〉
ウ　専門職課程〈118〉
(2)　大学院学生の研究業績集(「関西大学各研究科院生協議会」)の発行する論集及び大学援助額〈118〉
2　研究制度とその実施状況 …… 119
(1)　各種研究員制度〈119〉
(2)　研究所等における共同研究〈119〉
3　研究費 …… 121
(1)　専任教員の研究費
ア　専任教員の研究費（実績）〈121〉
イ　学外からの研究費
（ア）　学外からの研究費〈121〉
（イ）　科学研究費助成事業の申請・採択状況〈122〉
（ウ）　日本学術振興会諸事業への申請・採択状況〈128〉
（エ）　受託研究〈128〉
（オ）　学外共同研究〈128〉
（カ）　委託研究員〈129〉
（キ）　受託研究・共同研究状況〈129〉
(2)　学内の研究費補助
ア　学内共同研究費〈130〉
イ　学内研究助成制度による採択（助成）実績状況〈130〉
(3)　教員研究費内訳〈131〉
(4)　研究費の配分
ア　決算における研究費（設備関係支出を除く）の割合〈136〉
イ　個人単位の研究費の配分〈136〉

ウ　組織単位の研究費の配分〈136〉
エ　専任教員の研究旅費〈137〉
4　学術交流 …… 138
(1)　学会活動等への参加状況
ア　国　外〈138〉
イ　国　内〈138〉
(2)　本学における学会・シンポジウムの開催状況〈139〉
5　研究成果 …… 140
(1)　研究業績数一覧〈140〉
(2)　刊行物〈141〉
(3)　知的財産権〈143〉
(4)　学位の授与・取得状況〈144〉
6　文部科学省「私立大学戦略的研究基盤形成支援事業」等の採択状況 …… 146
(1)　文部科学省　私立大学戦略的研究基盤形成支援事業〈146〉
(2)　文部科学省　人文学及び社会科学における共同研究拠点の整備の推進事業〈146〉

Ⅶ　国際交流・国際理解教育

1　外国大学との学術交流促進状況 …… 147
2　教育交流 …… 149
(1)　留学生の受入れ
ア　学生交換交流協定に基づく交換留学生〈149〉
イ　DDプログラムに基づく受入留学生〈149〉
ウ　私費留学生数
（ア）　学　部〈150〉
（イ）　大学院〈152〉
エ　国費留学生〈154〉
オ　短期受入れプログラム〈154〉
(2)　留学生の送りだし
ア　交換派遣留学〈155〉
イ　DDプログラム派遣留学〈155〉
ウ　認定留学〈156〉
エ　静宜大学特別留学プログラム〈156〉
オ　学部・研究科独自の国際交流・国際理解教育への取組〈157〉
(3)　語学セミナー
ア　オックスフォード大学夏期英語セミナー参加学生数〈157〉
イ　マンチェスターメトロポリタン大学夏期英語セミナー参加学生数〈157〉
ウ　ポートランド州立大学夏期英語セミナー参加学生数〈158〉
エ　カリフォルニア州立大学フラトン校夏期英語セミナー参加学生数〈158〉
オ　カルガリー大学夏期英語セミナー参加学生数〈158〉
カ　トロント大学夏期英語セミナー参加学生数〈158〉
キ　モナシュ大学夏期英語セミナー参加学生数〈158〉
ク　ゲッティンゲン大学夏期ドイツ語セミナー参加学生数〈159〉
ケ　太平洋国立大学夏期ロシア語セミナー参加学生数〈159〉
コ　サンティアゴ・デ・コンポステラ大学スペイン語セミナー参加学生数〈159〉
サ　国立台湾大学夏期中国語セミナー参加学生数〈159〉
シ　高麗大学夏期朝鮮語セミナー参加学生数〈159〉
ス　ゲルフ大学春期英語セミナー参加学生数〈159〉
セ　サウスカロライナ大学春期英語セミナー参加学生数〈160〉
ソ　アデレード大学春期英語セミナー参加学生数〈160〉
タ　オークランド大学春期英語セミナー参加学生数〈160〉
チ　西カトリック大学春期フランス語セミナー参加学生数〈160〉

３　研究交流 …… 161
(1)　教員交流
ア　教員・研究者の国際学術研究交流〈161〉
イ　受入れ
（ア）　協定大学からの交換研究者の受入れ〈162〉
（イ）　外国人招へい研究者の受入れ〈162〉
（ウ）　外国人研究員〈162〉
ウ　派　遣
（ア）　協定大学への派遣研究者〈163〉
（イ）　在外研究員〈163〉
エ　協定大学との共同研究〈163〉
(2)　国際的行事
ア　国際シンポジウム〈164〉
イ　外国人研究者による講演会
（ア）　外国人招へい講演者による講演〈166〉
（イ）　外国人招へい研究者による受入機関での講演〈166〉
（ウ）　各学部・研究所の招へいによる講演〈166〉

Ⅷ　学生の受入れ

１　学生数 …… 167
(1)　学生定員充足状況
ア　収容定員
（ア）　学　部〈167〉
（イ）　大学院〈168〉
イ　在籍学生数
（ア）　学　部〈169〉
（イ）　大学院〈170〉
（ウ）　大学院（専門職大学院）〈170〉
ウ　収容定員に対する在籍学生数の割合
（ア）　学　部〈171〉
（イ）　大学院〈172〉
（ウ）　大学院（専門職大学院）〈172〉
エ　法科大学院の学生定員及び在籍学生数〈173〉
(2)　学部の社会人学生・留学生・帰国生徒数〈173〉
(3)　休学の状況〈174〉
(4)　退学・除籍の状況
ア　退学者の状況〈175〉
イ　除籍者の状況〈176〉
(5)　聴講生・科目等履修生等の状況
ア　学　部
（ア）　聴講生〈177〉
（イ）　科目等履修生〈177〉
イ　大学院
（ア）　聴講生〈178〉
（イ）　研修生〈178〉
（ウ）　交流研究生〈179〉
（エ）　科目等履修生〈179〉
(6)　留学生別科の収容定員、収容定員に対する在籍学生数の割合〈179〉
２　入学試験の状況 …… 180
(1)　学　部
ア　入学試験の状況（５カ年）〈180〉

イ　一般入学試験・センター利用入学試験の動向
（ア）　５カ年の推移〈197〉
（イ）　地方試験の状況〈198〉
（ウ）　男女別の状況〈200〉
（エ）　現役生と卒業生・検定〈201〉
（オ）　都道府県別の状況〈202〉
（カ）　併願者の状況〈203〉
（キ）　出身校別合格者数上位50校〈204〉
ウ　編・転入学試験の状況
（ア）　編入学〈205〉
（イ）　転入学〈205〉
(2)　大学院
ア　入学試験の状況（５カ年）〈206〉
イ　入学試験の状況（５カ年）＜法科大学院＞〈217〉
(3)　留学生別科
ア　入学試験の状況（５カ年）〈218〉
イ　留学生別科志願者・合格者・入学者の国(地域)別・性別の状況〈219〉

Ⅸ　学生支援

１　学習支援行事 …… 220
(1)　学部等主催行事・特別講義・講演〈220〉
(2)　学部等主催行事・特別講義・講演（人権啓発行事）〈223〉
(3)　学生センター主催行事〈224〉
(4)　ピア・コミュニティによる企画〈225〉
２　学生の自治活動 …… 227
(1)　クラブ・サークル活動
ア　クラブ・サークル加入者状況（５カ年の推移）〈227〉
(2)　学園祭
ア　千里山キャンパス〈228〉
イ　高槻キャンパス〈229〉
ウ　堺キャンパス〈229〉
エ　高槻ミューズキャンパス〈229〉
３　生活支援・学生相談・健康管理等 …… 230
(1)　経済関係（奨学金等）
ア　学費の延納・分納状況
（ア）　学費延納者状況〈230〉
（イ）　学費分納者状況〈231〉
イ　学習援助
（ア）　学生数に対する奨学生の比較及び奨学金の貸与・給付状況等〈232〉
（イ）　学生数に対する奨学生の比較（３カ年）〈233〉
（ウ）　日本学生支援機構・関西大学奨学金　出願・採用状況〈234〉
（エ）　民間財団及び地方自治体奨学金一覧表〈235〉
（オ）　冠(赤井･柳楽･久井･野田)奨学基金・教育振興植田基金・関西大学校友会学部給付奨学金・関西大学教育助成基金〈237〉
（カ）　奨学金給付・貸与状況〈239〉
（キ）　外国人留学生授業料減免実施状況〈240〉
(2)　厚生関係（学生相談等）
ア　福利厚生
（ア）　アルバイト紹介状況〈240〉
（イ）　学生教育研究災害傷害保険　保険金受給状況〈241〉
（ウ）　スポーツ安全保険　保険金受給状況〈241〉

イ　大学学生相談室利用状況
（ア）　学部別来談者数〈242〉
（イ）　月別来談者数〈242〉
（ウ）　開室日数・時間・相談件数等〈243〉
(3)　健康管理
ア　定期健康診断受診状況〈243〉
イ　診療所・保健室利用状況
（ア）　千里山キャンパス〈243〉
（イ）　高槻キャンパス〈243〉
（ウ）　ミューズキャンパス〈243〉
（エ）　堺キャンパス〈244〉
ウ　心理相談室利用状況
（ア）　月別来談者数〈244〉
（イ）　開室日数・時間、相談件数等〈244〉
４　障がいのある学生に対する修学支援状況 …… **244**
(1)　相談申し出状況等〈244〉
(2)　学生支援スタッフ　登録者数〈244〉
(3)　学生支援スタッフ　活動実績〈244〉
５　進　路 …… **245**
(1)　就職状況
ア　就　職
（ア）　就職・進路状況〈学部・大学院〉〈245〉
（イ）　学部別・規模別就職状況〈学部・大学院〉〈247〉
（ウ）　就職先上位企業・団体一覧表〈249〉
（エ）　就職・進学状況〈251〉
（オ）　就職支援・キャリア支援行事一覧〈253〉
（カ）　卒業生就業支援〈257〉
(2)　インターンシップ
ア　インターンシップ実習生数（全体）〈258〉
イ　インターンシップ種類別　受入先数および実習生数〈259〉
ウ　インターンシップ受入先：分類別内訳〈259〉
エ　インターンシップ主な受入先〈259〉
(3)　エクステンション事業
ア　コース別受講生数〈260〉
イ　各種資格試験等合格率〈261〉

X　施設・設備

１　設置基準と校地、校舎、講義室、演習室等の面積 …… **262**
２　教育研究施設・設備 …… **262**
(1)　研究施設・設備
ア　研究室（個人研究・合（共）同研究室・資料室）の学部別保有数〈262〉
(2)　教室の施設・設備
ア　学部・大学院研究科等ごとの講義室、演習室等の面積・規模〈263〉
イ　学部の学生用実験・実習室の面積・規模〈264〉
ウ　大学院研究科の学生用実験・実習室の面積・規模〈265〉
エ　教室使用状況〈265〉
オ　視聴覚教室・情報処理教室の使用状況
（ア）　LL－A・LL－B・AV－A ＜千里山キャンパス第１学舎＞〈270〉
（イ）　LL－1・LL－2 ＜千里山キャンパス第２学舎＞〈270〉
（ウ）　会計専門職パソコンルーム ＜千里山キャンパス第２学舎＞〈270〉
（エ）　CALL－1・CALL－2 ＜千里山キャンパス岩崎記念館＞〈270〉
（オ）　CALL教室（１～５限）＜高槻ミューズキャンパス＞〈270〉

（カ）　マルチメディアパソコン教室１・２、ワークステーション ＜千里山キャンパス尚文館＞〈270〉
（キ）　情報処理教室の使用状況〈271〉
(3)　セミナーハウス等の使用状況〈272〉
(4)　厚生、体育施設・設備の運用
ア　体育施設の使用状況〈273〉
イ　学生の課外活動施設の使用状況
（ア）　誠之館共用施設〈275〉
（イ）　誠之館共用施設（６号館）〈275〉

XI　図書館、博物館、学術情報システム

１　図書館 …… 276
(1)　図書館規模〈276〉
(2)　図書資料の所蔵数及び受入れ状況〈276〉
(3)　メディアライブラリー配架資料本数〈277〉
(4)　学生（学部・大学院）閲覧座席数〈277〉
(5)　図書館利用状況〈278〉
(6)　年間の月別開館日数〈278〉
(7)　年間入館者〈279〉
(8)　過去５年間の図書館間相互利用件数（国内・国外）〈279〉
(9)　図書館展示会〈279〉
２　博物館 …… 280
(1)　収蔵資料数〈280〉
(2)　開館日数及び入館者数〈280〉
(3)　資料貸出状況〈281〉
(4)　資料利用状況〈282〉
(5)　博物館講演会〈283〉
３　年史編纂室 …… 283
(1)　年史編纂室利用状況〈283〉
(2)　年史編纂室月別利用状況〈283〉
４　学術情報 …… 284
(1)　学術情報システムの設備
ア　大学における情報アクセス〈284〉
イ　インフォメーションテクノロジーセンターのシステム環境
（ア）　サービス利用環境〈286〉
（イ）　システム構成一覧〈287〉
(2)　学術情報システムの利用状況
ア　ITセンター利用申請数
（ア）　研究用loginサーバ利用〈288〉
（イ）　電子メール・学外Web利用〈288〉
イ　電子メール（Active! Mail）利用状況
（ア）　受信数〈289〉
（イ）　送信数〈289〉
ウ　パソコン利用状況〈290〉
エ　インフォメーションシステム・トップページ（ポータルシステム）利用状況〈290〉
オ　アプリケーション別利用状況〈291〉
(3)　関西大学ウェブサイト　アクセス集計〈292〉

XII　社会連携

１　教育職員の社会的活動（国・自治体等からの委託） …… 293
(1)　教育職員の社会的活動〈293〉

２　公開講座等の状況 …… 293
(1)　公開講座の開設状況〈293〉
(2)　公開講演会・シンポジウム等（(1)以外のもの）の状況〈294〉
(3)　展示会への出展〈304〉
３　地域連携活動 …… 306
(1)　地域連携センター事業
ア　連携自治体等との事業
（ア）　大阪府都市整備部〈306〉
（イ）　大阪府池田市〈306〉
（ウ）　大阪府堺市〈306〉
（エ）　大阪府吹田市〈307〉
（オ）　大阪府吹田市・摂津市・国立循環器病研究センター〈307〉
（カ）　大阪府摂津市〈307〉
（キ）　大阪府高槻市〈307〉
（ク）　京都府八幡市、独立行政法人都市再生機構（UR都市機構）〈307〉
（ケ）　国立研究開発法人国立循環器病研究センター〈307〉
（コ）　奈良県明日香村〈308〉
（サ）　一般財団法人林原美術館〈308〉
（シ）　兵庫県丹波市〈308〉
（ス）　宮城県石巻市〈308〉
（セ）　和歌山県、田辺市〈308〉
(2)　その他の地域連携事業
ア　吹田市との地域連携事業（学生センター）
（ア）　吹田市広報番組制作〈309〉
イ　高槻市との地域連携事業
（ア）　関西大学アイスアリーナの利用〈309〉
（イ）　高槻ミューズキャンパス祭〈311〉
（ウ）　図書館の開放〈311〉
ウ　堺市と関西大学との地域連携事業
（ア）　学生による協力〈311〉
（イ）　堺キャンパス市民講座〈312〉
（ウ）　研究・調査〈314〉
（エ）　行事・イベント〈315〉
エ　その他との地域連携事業
（ア）　未成年飲酒防止啓発キャンペーン〈315〉
（イ）　薬物乱用防止啓発キャンペーン〈315〉
（ウ）　悪質商法被害予防キャンペーン〈315〉
オ　博物館の地域連携事業
（ア）　キッズミュージアム（旧称なんでも相談会）〈315〉
カ　クラブ一日体験入部〈316〉
４　高大連携活動 …… 317

XIII　管理運営

１　大学運営に関する意思決定体制概念図 …… 318
２　法人体制 …… 319
(1)　法人体制概念図〈319〉
(2)　理事会
ア　構成と人数、成立〈319〉
イ　開催頻度〈320〉
(3)　常任理事会
ア　構成と人数、成立〈320〉
イ　開催頻度〈320〉

(4)　評議員会
ア　構成と人数、成立
（ア）　本会議〈320〉
（イ）　正副委員長会〈321〉
（ウ）　各委員会〈321〉
イ　開催頻度〈321〉
3　教学体制 …… 322
(1)　教学体制概念図〈322〉
(2)　大学協議会
ア　構成と人数、成立・議決〈323〉
イ　開催頻度〈323〉
(3)　学部長・研究科長会議
ア　構成と人数〈323〉
イ　開催頻度〈323〉
(4)　教授会
ア　構成と人数、成立要件・議決
（ア）　構成員〈324〉
（イ）　成立要件〈324〉
（ウ）　議　決〈325〉
イ　開催頻度〈326〉
4　事務組織 …… 327
(1)　事務職員組織概念図〈327〉
(2)　事務主管会議・管理職会議の構成及び開催状況
ア　事務主管会議
（ア）　構成と人数〈328〉
（イ）　開催頻度〈328〉
イ　管理職会議
（ア）　構成と人数〈328〉
（イ）　開催頻度〈328〉
(3)　事務組織〈329〉
(4)　事務職員年齢構成・男女構成〈330〉
(5)　SDへの取組状況
ア　自己啓発促進・支援研修
（ア）　大学職員意識啓発研修〈331〉
（イ）　業務領域別研修〈332〉
（ウ）　共通能力向上研修〈332〉
（エ）　自主勉強会〈332〉
イ　全職員共通基礎研修
（ア）　総合研修〈332〉
（イ）　階層別研修〈333〉
ウ　通信教育講座受講による自己研修〈333〉
5　危機管理への取組 …… 334
6　会議・委員会等開催状況 …… 335
7　広報活動（前年度実績） …… 341
(1)　一般広報〈341〉
(2)　父母向け広報〈345〉
(3)　校友向け広報〈345〉

XIV　財　政

1　学生納付金（初年度及び在学期間の学費等納付額の状況） …… 346
(1)　学　部（５カ年の比較）〈346〉

(2)　大学院（５カ年の比較）〈349〉
(3)　留学生別科（５カ年の比較）〈357〉
２　補助金 …… 358
(1)　大学に対する補助金
ア　文部科学省補助金〈358〉
イ　私立大学等経常費補助金（日本私立学校振興・共済事業団）〈358〉
ウ　大学関係のその他の補助金〈359〉
(2)　競争的研究資金等の獲得状況（法人負担を伴わない科研費・受託研究等）〈359〉
３　寄　付（前年度実績） …… 360
(1)　恒常的募金
ア　学の実化促進募金
（ア）　教育研究促進募金寄付金〈360〉
（イ）　北陽高等学校・北陽中学校　体育館建設事業募金〈360〉
（ウ）　KANDAI古本募金〈360〉
イ　「考動」する関大人育成募金
（ア）　給付奨学金等募金〈361〉
（イ）　関西大学理工系学部生・大学院生　研究支援基金寄付金〈361〉
（ウ）　スポーツサポート募金〈361〉
（エ）　第52回全国大学ラグビーフットボール選手権大会募金〈361〉
（オ）　野球部第45回神宮大会支援募金〈361〉
(2)　創立130周年記念事業募金〈362〉
(3)　その他の指定寄付金〈362〉
(4)　現物寄付〈362〉
４　予算・決算 …… 363
(1)　財政状況の５カ年の推移
ア　主な科目の推移
（ア）　資金収支〈363〉
（イ）　事業活動収支〈364〉
イ　財務比率の推移
（ア）　事業活動収支〈365〉
（イ）　貸借対照表〈366〉
ウ　基本金の状況
（ア）　組入額と未組入額の状況〈367〉
（イ）　拡充基金の状況〈367〉
（ウ）　研究・奨学基金の状況〈367〉
（エ）　運営基金の状況〈367〉
(2)　財政公開状況〈368〉

XV　自己点検・評価活動

１　各学部等学内諸機関の行う自己点検・評価について …… 369
２　学校法人関西大学自己点検・評価委員会名簿 …… 369
３　学校法人関西大学自己点検・評価委員会　大学部門委員会名簿 …… 370
(1)　2015年10月１日現在〈370〉
(2)　2016年４月１日現在〈371〉
４　学校法人関西大学自己点検・評価委員会　併設校部門委員会名簿 …… 373
５　学校法人関西大学自己点検・評価委員会　外部評価委員会名簿 …… 373
６　自己点検・評価の規程 …… 374
(1)　学校法人関西大学自己点検・評価委員会規程〈374〉
(2)　外部評価委員会規程〈378〉

XVI　関西大学歴代学長・理事長一覧等

１　歴代学長・歴代理事長一覧 …… 379
(1)　歴代学長一覧〈379〉
(2)　歴代理事長一覧〈380〉
２　校友・卒業生総数一覧 …… 381
３　関西大学の規模（５カ年の推移） …… 382

キャンパスマップ

編集にあたって

この『データブック』のシリーズは、自己点検・評価の基礎資料であり、本学の教育研究活動の全容を客観的な数値データで示す資料集として毎年度継続刊行しているものである。これには、本学の建学理念の展開から、正課教育・課外教育及び研究活動はもとより、国際交流や社会的関係をも含め、施設・設備や管理運営、財政に至るまで、本学の活動に関わる基礎的データが網羅的に収録されている。

この『データブック 2016』は、『データブック 2015』に続く通算第23冊目にあたり、巻・号番号はVol.11　No.2となる。

凡　　例

1　『データブック』の主たる情報源は、既刊のそれと同じく各種の業務統計資料であるが、それらを自己点検・評価の資料として加工、編集したのが本書である。もちろん経年対比が可能なように整理を試みたものである。

2　本書は「関西大学『学の実化』」をシリーズのメインタイトルとするが、いずれも独立した構成とする前例にしたがい編集した。

3　本書では、実用上の便宜を考えて年号は西暦表記とし、必要に応じてカッコ内に元号を併記した。

4　数値データの基準日は、原則として2016（平成28）年５月１日現在とした。また事業に応じて同年３月31日付、2015年度等のデータの導入を図ることにした。

5　表題等から、数の単位等がおのずと分かるものについては、万・千・円、人等の単位の表記を割愛し、単純化を図った。また紛らわしくない限り、正式名称等の「関西大学」の字句も省略した。

6　数値データの比率を、小数点第２位を四捨五入している関係上、すべての数値を合計しても100.0（%）にならない場合がある。

「学の実化」について

関西大学における自己点検・評価活動のまとめとして刊行している一連の冊子の表題に付した「学の実化」という言葉は、本学において特別の意味をもつものである。

1922（大正11）年、東西の主要大学の中でいち早く大学令による大学に昇格を果たした本学は、挙げて教育・研究の興隆に燃えていた。時の総理事・山岡順太郎は、関西大学の歩むべき指標として「学理と実際との調和」「国際的精神の涵養」「外国語学習の必要」「体育の奨励」を提唱し、その推進を図った。ここで山岡は深遠な学問も空理に終わるのではなく、高邁な学理と実際との調和を追求しようと努めた。それが結晶して「学の実化」という言葉が彼の口から生まれた。今から90余年を遡る1923（大正12）年のことである。山岡順太郎は「関西大学学報」（第８号）に、次のように述べている。

「学問の実質的価値は、其の社会化価値である。苟も学問である限り、確たる現実の事相に即し、実際から出発して一の原理に到達する順序と、更に学術的思索から実際に帰るといふ順序とが、表裏一体のものとならねばならぬ。」（原文のまま）

この言葉は、学歌にも歌われ、今日にいたるまで本学の学是として脈々と受け継がれ、「開かれた大学構想」をはじめとする多様な展開へと発展している。

Ⅰ　関西大学の建学理念

1　関西法律学校の創立から旧制大学の時代　（011001）

○発祥と「正義と自由」の学風

明治維新以来、わが国はしきりに欧米の新しい文物を輸入して近代国家への発展を急ぎ、法治国家としての体制を整えるため諸般の法律を制定したが、それとともに、法律についての国民大衆に対する教育の必要を痛感してきた。

当時、大阪で言論活動を展開していた自由民権の活動家吉田一士は、時代の要求を敏感に読み取り、大阪控訴院長児島惟謙らの後援を得て、小倉久・鶴見守義とともに井上操・堀田正忠・志方鍛・手塚太郎ら若い司法官たちに働きかけ、関西最初の法律学校を設立することを計画した。

こうして関西法律学校は、1886（明治19）年11月４日、大阪西区京町堀の願宗寺という一寺院を仮校舎として開校した。これが、わが関西大学の前身であり、関西における最初の法律学校であった。創立者たちは「法律が市民のものであり、市民は法律によってみずからを守るべきである」ことを教えた。そこに正義と自由を愛する本学の学風が生まれた。

○教学優先の学是

関西法律学校の創立に深く関与した児島惟謙は、当時の同校関係者に「それぞれの職分と責任を明確にして、互いに干渉してはならぬ」と忠告した。これは今も教学と経営が干渉せず、相互に尊重しあう理念として継承されている。

〔1888（明治21）年　児島惟謙書簡〕

○学の実化（じつげ）

大学令による大学（旧制）への昇格をめざして充実・整備をはかろうとした関西大学は、総理事に山岡順太郎（関西財界の重鎮）を迎えた。山岡は「学理と実際との調和」「国際的精神の涵養」「外国語学習の必要」「体育の奨励」を提唱し、「学の実化」を説いた。この理念は、学歌にも歌われ、今日では関西大学の「学是」となっている。

学理と実際との調和

総理事　山岡順太郎談

（前略）然らば本大学はこの意味に於ての特色を奈辺に求むべきであるか。本大学が拠つて以て立つ所の綱領如何。之に関する私見の一端を披瀝すれば次の如くである。

凡そ今日の教育状態を通観するに、中等学校にせよ大学専門学校にせよ何れも実際社会の情況と余りにかけ離れた教育が施されてゐる様に思はれる。学校が学問を研究する所であるといふことに就ては勿論異論はないが、学校特に大学が単に研学の府であり学者養成の機関でのみあるとの見解は余りにその社会的価値を没却した考方ではあるまいか。成程大学は学者を作る所でもあるが併しそこを出て学者として立つ人物は極めて少数にしか過ぎない。寧ろその大部分が実社会に出て活動する人物を以て占

められてゐることは争はれぬ事実である。然るに今日の我国教育界の実情を見るに依然として前述の如き見解が普く行き渡つてゐることを裏書する如き事実が多々見出されるのである。即ち中等学校より大学専門学校に至るまでよし学校に於て学ぶ所が実際の社会現象と著しくかけ離れてゐることは已むを得ぬことゝしても、その両者間の調和を計るべき方法手段が如何に閑却されてゐるかといふことは少しく注意すれば容易に観取し得る所である。（中略）

この意味に於て学理と実際との間の連絡に重きを置き前述の如き通弊を一掃して、国家の為め社会の為め真に有用の材たるべき全面的人物の養成に力を致すことが真に時代の要求する教育を布く所以ではあるまいか。従て又これこそ以て本大学の根本綱領とすべき点ではあるまいか。少くとも自分はかく信ずるものである。（後略）

〔1922（大正11）年　『千里山学報』第２号〕

2　戦後の復興期から新制大学の充実　（012001）

○関大ルネッサンス

第２次世界大戦後の荒廃から関西大学が立ち直ろうとするとき、時の学長・岩崎卯一は「われらの関西大学は、いま文化的ルネッサンスのあけぼのを迎えんとしている」と学生に呼びかけ、「大学を良き識と豊かなる知とをもって、たくましくまもり抜かねばならぬ」ことを訴えた。“関大ルネッサンス”という合言葉がひろがり、広く外に眼を向けた関西大学の戦後復興の力強いバックボーンとなった。

学生諸君に告ぐ

学長　法学博士　岩　崎　卯　一

（前略）関大ルネッサンスの中核は、何ものであるか、これは、関大の長き伝統のなかに秘められた「真理究明」の真ていを、新たに再発見することである。真理こそ文化を酵母とする権威の核心である、外なる剣と力とに依り、押しつけられたる服従は、文化国の冒とくであり、学徒としての自己べつ於（ママ）である。内なる思策とえい智とにより、進みて捧ぐる帰依こそ、権威としての文化の強く要請する処である、真理の探求にのみ全生命をとして悔いざるわれら学徒は、いかなる種類の権力のむちにも、あえて闘争する熱意と勇気とを、固く把持せねばならぬ、これのみが、関大の誇りであり、関大学徒の学風であらねばならぬ（後略）

〔1947（昭和22）年　『関西大学新聞』第７号〕

3　学是の現代的展開に向けて　(013001)

〇学是の現代的展開

1986（昭和61）年11月２日、関西大学創立100周年記念式典で学長・大西昭男は、関西大学が過去100年にわたって築き上げてきた数々の成果を踏まえた上で、これからの関大第２世紀に向けて新たなる展開を次のように示した。「学の実化」に象徴される学是の現代的あり方を標榜するものであった。

挨　　拶

学長　大　西　昭　男

（前略）わが関西大学は、庶民の町あるいは中央権力に対抗できる大阪の町に誕生した事実をあげたいと思います。

多くの有為の司法官を育てたことも事実ではありますが、それ以上にこの大阪という地の利を得て、心では天を目指しつつ、民衆の中にあって民衆の利益を守るために働く若者を養成しようとしたことを誇りを持って思いおこしたいのであります。

この100年という時間は、決して短いものではありません。とりわけ近代日本の100年は、ヨーロッパが200年も300年もかかって経験してきた政治・文化・技術の変化を圧縮して追体験した100年である以上、関西大学も多くの困難を克服してこなければなりませんでした。それゆえにこそ、この大いなる過去の遺産の上にあぐらをかくことは、片時も許されません。私どもは次の100年になにを残せるかを考える具体的作業を今日から始めなければならないのです。

私どもは、次の100年についても、いや関西大学のつづくかぎり、草創期を支えてくれた、激動の明治を大阪を舞台にして活躍した創設者たちの心を「心」としてゆきたいと思っております。この100周年のために、私どもは大学図書館としては全国一の規模をもつ総合図書館を建設いたしました。

現在のところ毎日6,000人の学生が、この図書館を利用してくれております。この他にも、図書館に付設するかたちで設置した情報処理センターへも、全国から多くの方が見学に来られています。

今日、関西大学を訪問された校友諸兄姉が、その充実した姿に驚かれるほどに、人と物の両面を充実してまいりました。

この人と物を、より効果的に活用して時代の変化を先取りしつつ、学生の教育に、また先生方の研究に結実させてゆくためには、突き詰めてゆかねばならぬことは、無数にあります。今後とも「大阪の大学」「日本のなかの大学」として、私どもがやってまいりましたことを、21世紀には、「世界のなかの大学」としても誇れるようになるために、精一杯努力を続けてゆく所存であります。（後略）

〔1986（昭和61）年　「創立100周年記念式典挨拶」『関西大学百年史　資料編』〕

Ⅱ　将来構想全体像

1　長期行動計画〔改訂版〕アウトライン　（022001）

教育改革
（大学・大学院）

4 計画：24 の具体的施策 **Ⅰ**

※具体的施策の内容は、長期行動計画【改訂版】冊子をご覧ください。

長期行動計画

1 学士課程教育の充実
2 博士課程前期・後期課程の充実
3 教育の質保証システムの構築
4 教学組織の見直し

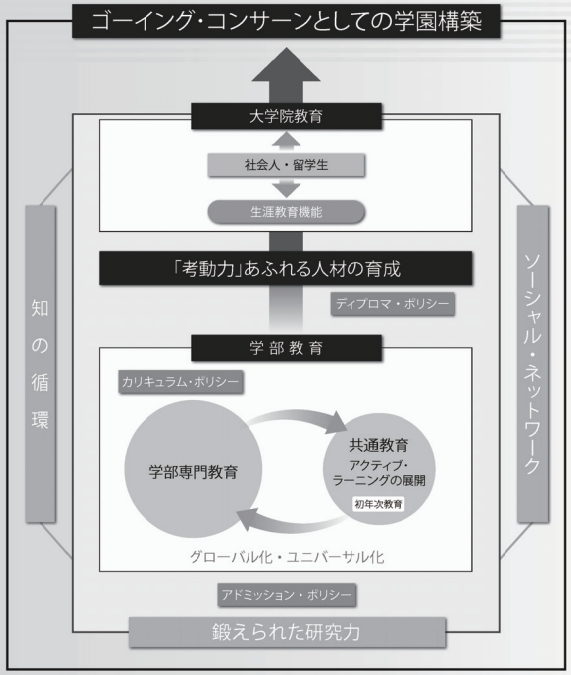

併設校の教育改革

5 計画：16 の具体的施策 **Ⅱ**

長期行動計画

1 併設校間における教育上の特色化・差別化に関する基本方針の確立と教育改革の推進
2 併設校の全体規模（学校数、配置等）に関する方針の策定
3 設置校間における連携協力及び人事交流の促進
4 併設高校から大学への内部進学における多様な基準による選考方法への見直し
5 初等中等教育に関する社会への情報発信を統合的に実施する体制の確立

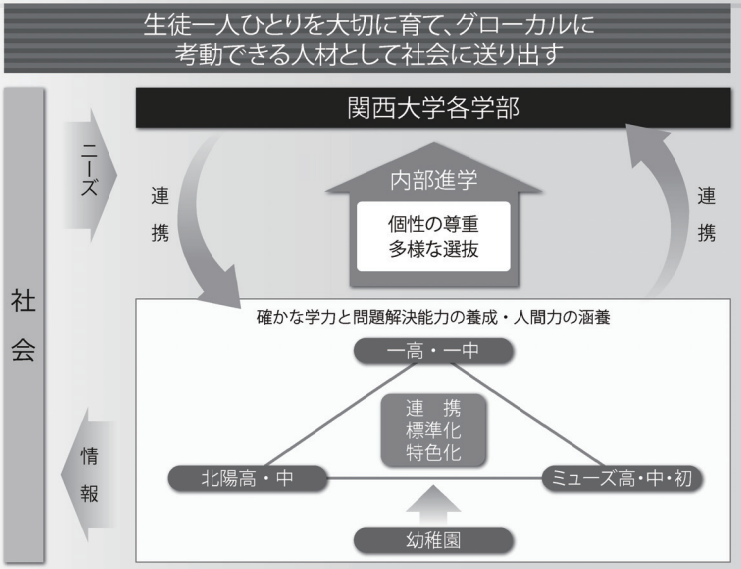

研究改革
（産学官・知財連携を含む）

3 計画：12 の具体的施策 Ⅲ

長期行動計画

1「鍛えられた研究力」醸成のための活動環境の整備
2 研究専念型教員制度の導入による特徴的な研究の推進
3 知的財産の獲得・管理のための活動環境の整備

本学独自の国際的に競争できる研究の育成

大学の戦略的研究拠点の形成

鍛えられた研究力の醸成

研究体制の整備
- 戦略的な研究テーマの選択
- 研究資源の集中的投入
- 研究専念型教員制度の導入
- 若手研究者の育成

産学官・知財連携
- 競争的外部資金の導入
- 産学官連携事業の促進
- 知財管理の制度整備

学生支援改革

5 計画：20 の具体的施策 Ⅳ

長期行動計画

1 課外活動の活性化と課外教育プログラムの充実
2 学生相談体制の整備・拡充
3 奨学金制度の再検討・拡充
4 学生利用施設の改善・拡充
5 キャリア教育、サポート体制の更なる充実

入学から卒業までの各種学生支援サービス

入　学　→　卒　業

課外活動支援
- クラブ・ゼークル
- ボランティア活動
- 課外教育プログラム

正課教育
- 合　宿 学外研修
- 留　学

キャリア支援
- インターンシップ
- エクステンション リードセンター
- 各種講演・セミナー

学生生活支援
- 奨 学 金
- 健康管理
- 学生相談
- 福利厚生

大学入試改革 V

5 計画：11 の具体的施策

長期行動計画

1 アドミッション・ポリシーの一層の明確化
2 中長期（5 ～ 10 年後）の入学者確保に関する基本方針の策定・実行
3 将来（2018 年以降）の入学者確保に関する基本方針の策定
4 高大接続に係る制度整備及び新たな制度導入の検討
5 外国人留学生、社会人等のノン・トラディショナル・スチューデント
[進学適齢期（18 歳）以外の学生] の受入れ方針・施策の構築

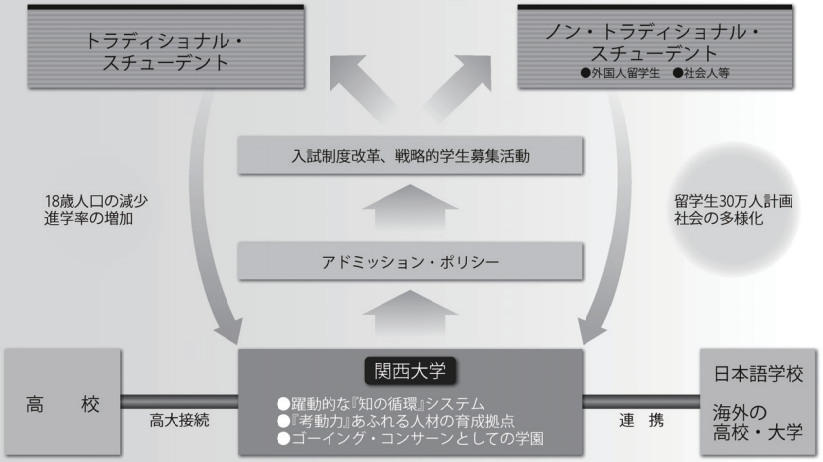

社会連携・生涯学習改革 VI

4 計画：16 の具体的施策

長期行動計画

1 地域と大学がともに発展できる社会連携の整備・拡充
2 高大連携事業の更なる充実
3 大学間連携の更なる充実
4 社会人を対象にした学習機会の整備・拡充

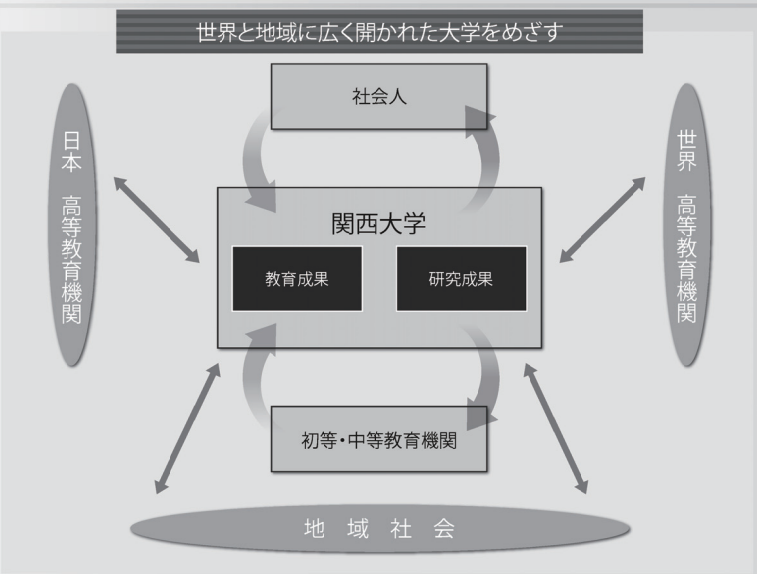

国際化

7 計画：18 の具体的施策 Ⅶ

長期行動計画

1 国際化構想の構築と実現
2 研究者交流支援のためのグローバルネットワークの構築
3 受入れ留学生のための日本語と英語教育の整備・拡充
4 本学学生の人材育成と外国語教育の拡充
5 奨学金施策の整備と戦略的活用法の検討・実施
6 留学生寮の設置による留学生と一般学生・地域住民との異文化交流の一層の促進
7 留学生別科の充実及び安定的な運営に向けた諸施策の検討・実施

組織・運営基盤の構築

5 計画：23 の具体的施策 Ⅷ

長期行動計画

1 中長期財政指標の策定
2 21 世紀型総合学園にふさわしいキャンパスの整備・充実
3 多様な人材を活用できるマネジメント体制の構築
4 ソーシャル・ネットワークの拡充
5 教職協働体制の更なる推進

ゴーイング・コンサーン

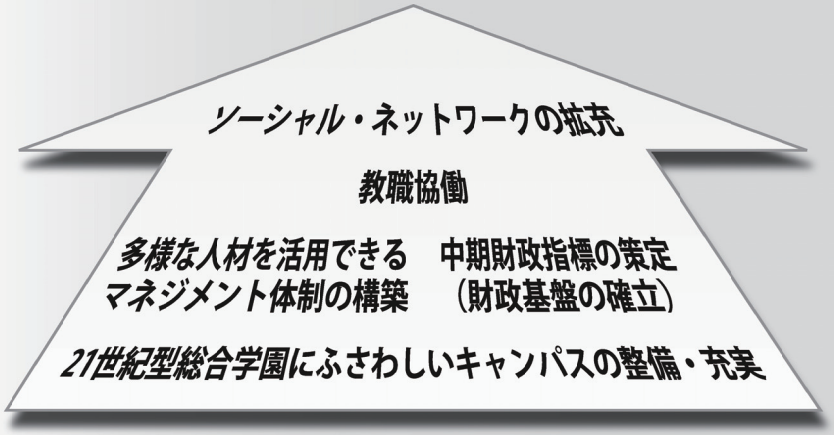

2　中期行動計画（2016年度版　中期行動計画　総括表）（023001）

No.	実施主体	標　題
1	法人全体	長期行動計画（改訂版）の推進及び次期の長期ビジョン等の策定
2		第３期機関別認証評価への受審に係る自己点検・評価活動の推進
3		戦略的広報活動の再構築及び再展開
4		ユニバーシティ・ガバナンス体制の更なる推進
5		財政基盤の更なる安定化に向けた取組の推進
6		キャンパスグランドデザインに基づく学内施設・設備の戦略的整備（第Ⅱ期）
7		併設校間及び併設校と関西大学との一貫教育の推進
8		創立130周年記念事業の立案・推進
9	大学全体	受動喫煙防止対策・禁煙推進の強化
10		国際的な教育連携に耐え得る組織体制の構築
11		大学院の活性化に向け大学全体として取り組むべき改革の実施
12	法学部・法学研究科	現行カリキュラムの修正と補完
13		大学院進学促進のための法学部早期卒業制度の策定と実施
14		留学生、社会人学生受け入れ促進のための体制整備
15	文学部・文学研究科	適切な入学者確保に向けての学部内各種入試の検討と改善
16		学部における初年次教育カリキュラムの改革と充実
17		大学院教育の多様化と高度化のための教育課程の改編および副専攻の充実
18	経済学部・経済学研究科	学部新入生への入学前教育の強化と充実
19		学部教育の国際化戦略の実施と完全定着へ向けたセカンド・ステージ
20		ゼミ（演習）の必修化に伴う少人数教育のさらなる充実
21		経済学研究科の入試・教育制度の点検と整備
22	商学部・商学研究科	大学院教育の国際化の推進
23		会計教育の改善と多様化
24		商学部カリキュラムのさらなる国際化
25	社会学部・社会学研究科	「学部及び大学院におけるカリキュラム改革と充実」
26		躍動的な『知の循環』のための社会連携の推進
27		アドミッション・ポリシーに基づく入試制度の改革（第２期）
28	政策創造学部・ガバナンス研究科	政策公務セミナー実施による学生支援活動の充実
29		語学研修プログラム等の実施による学部カリキュラムの国際化・充実
30		社会人対象プログラムの設置等による大学院ガバナンス研究科の教育研究推進体制の発展
31	外国語学部・外国語教育学研究科	全学外国語（英語）教育の質的向上
32		学部プログラムへの留学生受け入れ
33		学部新カリキュラムの実施と展開
34		海外大学院との提携による修士レベルでのダブルディグリー取得制度の創設
35	人間健康学部・人間健康研究科	堺市の課題解決に向けた連携事業及び教育研究活動の実施
36		学部開講授業・実習及び課外活動に必要な体育施設の確保に向けた取り組み
37		人間健康研究科修士課程の組織改革及び博士課程後期課程の設置の検討
38		教育の質的転換を実現するラーニング・コモンズの設置
39	総合情報学部・総合情報学研究科	高槻キャンパス／総合情報学部開設25周年記念行事の実施に向けた検討
40		実習に係わるカリキュラムの改革および実習環境の整備
41		次世代グローバルリーダー育成に向けた外国語カリキュラムの改編
42	社会安全学部・社会安全研究科	関西大学社会安全学部の全国的認知度の向上
43		社会安全に係る教育・研究成果の効果的な還元スキームの検討
44		学部・研究科の教員配置適正化計画の立案

No.	実施主体	標　題
45	システム理工学部・環境都市工学部・化学生命工学部・理工学研究科	理工系３学部及び理工学研究科におけるグローバル人材育成
46		理工系３学部及び理工学研究科の環境保全・安全管理の整備充実
47	心理学研究科	協力型研究体制の構築
48		地域統合臨床心理研究センターの設立
49	東アジア文化研究科	海外大学院との連携強化
50		研究成果発信のサポート体制の充実
51		ICISおよび「東アジア文化交渉学会」との連携強化
52	法務研究科	「文科省による公的支援の加算条件」対応
53		在学生および修了生への就職支援
54		未修者教育の充実
55	会計研究科	会計研究科の再編を含む改革
56		幅広い専門職養成のための教育カリキュラム充実と強化
57		学生と監査法人・企業との相互交流の充実
58	教育推進部	教育開発支援センターの各種プロジェクトによる教育支援・学習支援の充実
59		連合教職大学院（大教大・関西大・近大）への参加を含む教員養成修士レベル化への取り組み
60		トリプル・アイ構想に基づくグローバル人材の育成
61		教学ＩＲの推進
62	研究推進部	専門性の高い研究支援者による申請から採択後の運営、社会連携、知財活動までをシームレスに支援する組織体制の実現
63		戦略的な研究体制整備の推進
64	社会連携部	「地方の時代」映像祭の事業の展開と充実
65		地域連携事業の持続的な取組みと教育・研究の活動場所としてのフィールドワークの拡充
66		知財インターンシップ制度の実施（第2期）
67		新たな高大連携プログラムの展開
68		産学官連携・知的財産管理の本学の「強み」を生かす事業の展開（含「イノベーション創生センター」の設置）
69		関西大学なにわ大阪研究センターの設立
70	国際部	トリプル・アイ構想に基づくグローバル人材育成のための諸施策の実施
71	入試センター	本学の国際化、トリプル・アイ構想推進に寄与する入試制度の構築と広報展開
72		入試結果分析や在学生追跡調査等に基づく入試制度の検討と提案と、必要な資料の提供
73	学生センター	千里山キャンパス保健管理センターと各キャンパス保健室との連携による健康管理体制の向上・強化
74		「奨学生会」及び「“学縁”給付奨学金（仮称）」の設立
75		ボランティア活動を広めるための諸施策の展開
76		体育諸施設の整備・充実（第2期）
77		課外活動施設の再整備
78	キャリアセンター	次代を担う「考動力」あふれる人材育成のための、多キャンパス化に対応したキャリア形成・就職支援及びエクステンション事業の展開
79		グローバル・キャリア・プログラムの展開
80	学生相談・支援センター	学内における学生相談・修学支援体制の整備
81	図書館	総合図書館ラーニング･コモンズ（平成27年度運用開始）の運用体制の構築及び図書館における学習支援機能の充実
82		４キャンパス図書館の規模・特徴に応じた図書館機能の充実
83		貴重書デジタル画像の蔵書検索システムとの連携及び所蔵資料のデジタル化の推進
84	博物館	博物館を活用した高度専門職業人（学芸員）養成支援体制の整備
85		博物館展示事業の新たな展開と充実

No.	実施主体	標　題
86	ITセンター	情報セキュリティ体制の整備
87		「ｅラーニングシステム」の活用推進
88		文書管理システム活用による各種業務情報共有の促進
89	経済・政治研究所	社会貢献を指向した研究班の研究活動（第２期）
90		グローバルネットワークの構築に向けた社会連携による公開事業の推進（第２期）　　－アジア・アフリカ地域への展開－
91		関西・大阪に関する重点研究班を含む研究活動の推進（第２期）　－歴史から現在をとらえる－
92	東西学術研究所	文化交渉学研究拠点事業の推進（第２期）
93		東西学術研究所と泊園記念会の研究活動の推進
94	先端科学技術推進機構	イノベーション創生センターの設立と装置・設備の有効活用
95		先端科学技術推進機構研究員制度の見直しと改編
96		私立大学研究ブランディング事業に伴う研究会・研究グループのあり方ならびにHRC、FSCの施設利用方法の見直し
97	法学研究所	法学研究所研究班の研究活動（欧州私法研究班、法と企業行動研究班、地方議会研究班、証拠の収集と保管研究班）
98	ソシオネットワーク戦略研究機構	ソシオネットワーク戦略研究機構（RISS)の共同利用・共同研究拠点事業の推進
99		平成26年度私立大学戦略的研究基盤形成支援事業「データサイエンス研究センター（DSセンター）」の推進
100		平成26年度私立大学戦略的研究基盤支援事業「経済実験センター（CEE)」の推進
101	人権問題研究室	多文化共生社会に向けた教育に関する研究
102		大学におけるインクルーシブ教育の可能性に関する検討
103		部落問題の歴史研究と地域・学校における教育問題の研究
104		関西大学における学生を対象としたジェンダー意識調査とその分析
105	第一高等学校・第一中学校	大学及び各種機関と連携した教育活動の充実・強化
106		ICT機器の活用とグローバル人材の育成
107	北陽高等学校・北陽中学校	ICTを活用した教育の推進とアクティブ・ラーニング導入
108		「自ら考え判断する力」を養うための教育内容・方法の改善
109		英語教育における基礎・基本の徹底と実践的コミュニケーション能力の育成
110	高等部・中等部	初等部・中等部からの内部進学、高等部からの関西大学への内部進学にともなう学力向上策の構築
111		12年一貫教育における円滑な接続体制の確立
112		グローバル人材育成プログラムの研究開発
113		小･中･高等学校12年間を見通した英語教育の研究
114	初等部	12年一貫教育における円滑な接続及び連携体制の確立
115		思考力育成を中心とした児童の確かな学力の向上　-ステージ２-
116		12年間を見通した初等部独自の国際理解教育の確立
117	幼稚園	子育て支援施策の推進
118		幼稚園における関西大学総合学園としての連携活動について

Ⅲ　教育研究組織

1　教育・研究組織（2016年度）（031001）

- 学部
  - 法学部 ― 法学政治学科
  - 文学部 ― 総合人文学科
  - 経済学部 ― 経済学科
  - 商学部 ― 商学科
  - 社会学部 ― 社会学科　社会学専攻　心理学専攻　メディア専攻　社会システムデザイン専攻
  - 政策創造学部 ― 政策学科　国際アジア法政策学科
  - 外国語学部 ― 外国語学科
  - 人間健康学部 ― 人間健康学科
  - 総合情報学部 ― 総合情報学科
  - 社会安全学部 ― 安全マネジメント学科
  - システム理工学部 ― 数学科　物理・応用物理学科　機械工学科　電気電子情報工学科
  - 環境都市工学部 ― 建築学科　都市システム工学科　エネルギー・環境工学科
  - 化学生命工学部 ― 化学・物質工学科　生命・生物工学科
- 大学院
  - 法学研究科 ― 博士課程(前期課程･後期課程) ― 法学・政治学専攻
  - 文学研究科 ― 博士課程(前期課程･後期課程) ― 総合人文学専攻
  - 経済学研究科 ― 博士課程(前期課程･後期課程) ― 経済学専攻
  - 商学研究科 ― 博士課程(前期課程･後期課程) ― 前期課程　商学専攻
後期課程　商学専攻　会計学専攻
  - 社会学研究科 ― 博士課程(前期課程･後期課程) ― 社会学専攻　社会システムデザイン専攻　マス・コミュニケーション学専攻
  - 総合情報学研究科 ― 博士課程(前期課程･後期課程) ― 前期課程　社会情報学専攻　知識情報学専攻
後期課程　総合情報学専攻
  - 理工学研究科 ― 博士課程(前期課程･後期課程) ― 前期課程
システム理工学専攻(数学分野、物理･応用物理学分野、機械工学分野、電気電子情報工学分野)
環境都市工学専攻(建築学分野、都市システム工学分野、エネルギー･環境工学分野)
化学生命工学専攻(化学･物質工学分野、生命･生物工学分野)
後期課程　総合理工学専攻
  - 外国語教育学研究科 ― 博士課程(前期課程･後期課程) ― 外国語教育学専攻
  - 心理学研究科
    - 博士課程(前期課程･後期課程) ― 心理学専攻
    - 専門職学位課程 ― 心理臨床学専攻（臨床心理専門職大学院）
  - 社会安全研究科 ― 博士課程(前期課程･後期課程) ― 防災・減災専攻
  - 東アジア文化研究科 ― 博士課程(前期課程･後期課程) ― 文化交渉学専攻
  - ガバナンス研究科 ― 博士課程(前期課程･後期課程) ― ガバナンス専攻
  - 人間健康研究科 ― 博士課程(前期課程･後期課程) ― 人間健康専攻
  - 法務研究科(法科大学院) ― 専門職学位課程 ― 法曹養成専攻
  - 会計研究科(会計専門職大学院) ― 専門職学位課程 ― 会計人養成専攻

- 留学生別科
- 図書館
- 博物館
- ＩＴセンター
- 教育推進部
  - 教育開発支援センター
  - 教職支援センター
- 研究推進部
- 社会連携部
  - 産学官連携センター
  - 知財センター
  - 地域連携センター
  - 高大連携センター
  - イノベーション創生センター
  - なにわ大阪研究センター
- 国際部
  - 日本・ＥＵ研究センター(ベルギー)
  - 海外オフィス(上海･バンコク･台湾･北京)
  - 国際教育センター
- 入試センター
- 学生センター
  - ボランティアセンター
- キャリアセンター
  - エクステンション・リードセンター
- 学生相談・支援センター

研究所等

- 経済・政治研究所
- 東西学術研究所
- 先端科学技術推進機構
  - 戦略研究総合センター
  - 医工薬連携研究センター
  - 地域再生センター
- 法学研究所
- ソシオネットワーク戦略研究機構
- 人権問題研究室

2　学　部（2016年度）（032001）

名　称	創　立	出　発	教育研究上の目的	学　位
法　学　部	関西法律学校の創立	市民に法による権利の観念と知識の涵養を図るため法律を教授する。	法学部は、法と政治に関わる幅広い知識と判断力を培うことによって、自律的かつ創造的に思考、行動し、複雑多様で変化の激しい現代社会に柔軟に対応できる人材を育成することを目的とする。	学士（法学）
文　学　部	1924（大正13）年に福島学舎で開かれた専門部文学科	1922（大正11）年５月27日。駐日フランス大使ポール・クローデル（詩人）が来学して講演した際、本学の首脳に文学部の設置をすすめたのが始まり	文学部は、人文科学の分野において、総合的・学際的な教育研究を行い、人文科学の探究と発展に資するとともに、幅広い教養と深い専門知識を備えた21世紀型市民の育成を目的とする。	学士（文学）
経　済　学　都	1904（明治37）年、関西法律学校に経済学科が設置されたことに始まる。 1924（大正13）年、商学部に経済学科を設けた。	1925（大正14）年、商学部を改称して経済学部とした。	経済学部は、経済学の基本的原理を学ぶことで国際化と情報化の進展する現代にあって国際社会と地域社会に生じる多様な問題を総合的に理解し、その解決に向けて積極的に貢献することのできる人材を育成することを目的とする。	学士（経済学）
商　学　部	1906（明治39）年、専門部に商業学科を増設	1922（大正11）年、大学令による大学の法学部、商学部の２学部のひとつとして出発	商学部は、経営に対する広い視野と鋭い洞察力を持ち、単なる利益の追求にとどまらず、企業倫理と社会的責任を深く認識した品格ある柔軟なビジネスリーダーを育てることを目的とする。	学士（商学）
社　会　学　部	1967（昭和42）年、社会学部を設置	文学部新聞学科を母体として発展させたもの	社会学部は、社会学、心理学、メディア及び社会システムデザインに関する理論的・実証的研究教育を行うとともに、人間や社会に関わる専門性と学際性を備えた有能な人材を育成することを目的とする。	学士（社会学）
政策創造学部	2007（平成19）年、政策創造学部を設置 2013（平成25）年、国際アジア法政策学科を増設	21世紀の社会から必要とされる「地球市民」を育成することを目標に、政策系学部として設置	政策創造学部は、国際関係、政治、経済、経営戦略、法律、地域文化等多様な領域を横断的に学ぶことによって、現代社会の諸問題を、発見する力、解決の方法を見い出す力及びそれを実行・実現する力を養うことを目的とする。	学士（政策学または法政策学）
外国語学部	2000（平成12）年、外国語教育研究機構を設置 2009（平成21）年、外国語学部に改組	「学の実化」に盛り込まれている４つの教育理念のうち「国際的精神の涵養」と「外国語学習の必要」という理念をより一層強化するため。	外国語学部は、全学の外国語教育を担うとともに、卓越した外国語力とコミュニケーションスキルを基に、教育界を含む国際社会で活躍できる「外国語のプロフェッショナル」の育成を目的とする。	学士（外国語学）
人間健康学部	2010（平成22）年、人間健康学部を設置	堺市の大学等高等教育機関誘致事業コンペティションに本学部構想が採択されたことに伴い設置	人間健康学部は、人間生活における健康に関わる諸問題について、人文科学・社会科学・自然科学からの学際的アプローチによる理論研究と実習・実践を重視した教育を行い、人間と健康に関する総合的な専門性を持つ人材を育成することを目的とする。	学士（健康学）
総合情報学部	1994（平成６）年、総合情報学部を設置	21世紀に有用な人材の育成を目標に「情報学」を柱として出発	総合情報学部は、情報の理論とその意義や機能及び情報と人間・社会との関係について幅広い知識を培うとともに、情報技術を活用して問題の解決を図ることのできる人材の育成を目的とする。	学士（情報学）
社会安全学部	2010（平成22）年、社会安全学部を設置	現代社会のニーズに応えるべく、我が国初となる安全や防災、危機管理に関する幅広い分野の教育研究を行う学部として発足	社会安全学部は、現代社会の安全を脅かす様々な問題について、学際融合的・実践的な教育研究を行うとともに、安全・安心な社会の構築に寄与できる、幅広い視野と問題解決能力を備えた人材の育成を目的とする。	学士（学術）
システム理工学部	1958（昭和33）年、機械・電気・化学・金属の４学科からなる工学部を創設 その後、計画的な学科の増設を経て、機械工学、機械システム工学、先端情報電気工学、電子情報システム工学、化学工学、応用化学、先端マテリアル工学、システムマネジメント工学、都市環境工学、建築学、生物工学の11学科を構成	2007（平成19）年、工学部11学科を改編しシステム理工学部、環境都市工学部、化学生命工学部を設置	システム理工学部は、安全で質の高い生活をめざして持続的に発展を続けるための高度で信頼できる「しくみ」と「しかけ」を創造できる力量と論理的な思考能力を養い、産業技術や社会に資する有為な人材の育成を目的とする。	学士 （工学または理学）
環境都市工学部			環境都市工学部は、都市産業社会における住民生活と生産活動が共生する安全・安心かつ環境に配慮した「まち」空間の創生と再生に関する科学技術の知識と豊かな創造性を備えた人材の育成を目的とする。	学士（工学）
化学生命工学部			化学生命工学部は、「もの」と「いのち」の共生を図る科学技術の開発と創成をめざし、人類と環境に貢献できる新素材・新物質の創出と目的物質の製造プロセスの構築を志す、独創的なものづくり能力をもつ人材の育成を目的とする。	学士（工学）

3　大学院（2016年度）（033001）

名　称	創　立	教育研究上の目的	学　位
法学研究科	1924（大正13）年６月５日付で認可された関西大学学位規程に基づく大学院に始まる。新制大学院は1950（昭和25）年４月に開設	法学研究科は、法学及び政治学分野における学術の理論及び応用を教授研究し、豊かな専門的学識と高度な研究能力を備えた人材を養成することを目的とする。	修士（法学） 博士（法学）
文学研究科	戦後の学制改革に伴う新制大学院として1950（昭和25）年４月に開設	文学研究科は、人文科学の分野において、総合的・学際的な教育研究を行い、人文科学の探究と発展に資するとともに、豊かな学識と高度な研究能力を備えた研究者及び高度専門職業人を養成することを目的とする。	修士（文学） 博士（文学）
経済学研究科	戦後の学制改革に伴う新制大学院として1950（昭和25）年４月に開設	経済学研究科は、経済学の専門分野を系統的に学ぶことで当該研究の発展に資するとともに、国際的視野をもちつつ地域に立脚し、豊かな専門的学識と高度な研究能力を備えた人材を養成することを目的とする。	修士（経済学） 博士（経済学）
商学研究科	1962（昭和37）年４月に開設	商学研究科は、商学諸分野の理論及び実践の教育研究を行い、豊かな学識と高度な研究能力を有する研究者及び現代社会の要請する諸課題に高度な専門知識をもって対処しうる高度専門職業人を養成することを目的とする。	修士（商学） 博士（商学）
社会学研究科	1971（昭和46）年４月に開設	社会学研究科は、社会科学及び人間科学並びにそれらの学際的領域に関する理論的・実証的研究を行うとともに、高度な専門的知識と自立した研究能力を備えた人材を育成することを目的とする。	修士（社会学） 博士（社会学）
総合情報学研究科	1998（平成10）年４月に開設	総合情報学研究科は、情報学の理論及び応用を教育研究し、その成果をもって情報社会の進展に寄与するとともに、豊かな学識と高度な研究能力を備えた研究者及び高度専門職業人を養成することを目的とする。	修士（情報学） 博士（情報学）
理工学研究科	1962（昭和37）年４月に工学研究科を開設 2009（平成21）年４月、理工学研究科に名称変更	理工学研究科は、理工系の分野において総合的・学際的な教育研究を行い、高度専門職業人養成という社会的要請に応えるなど創造性豊かな高等技術者と研究者養成を実践しつつ、科学技術の急速な発展に対応できる人材を育成することを目的とする。	修士（理学） 修士（工学） 博士（理学） 博士（工学）
外国語教育学研究科	2002（平成14）年４月に開設	外国語教育学研究科は、外国語教育学の分野において、理論・実践両面の教育研究を行い、当該分野の探求と発展に資するとともに、深い学識と高度な専門知識を兼ね備えた人材を養成することを目的とする。	修士（外国語教育学） 博士（外国語教育学）
心理学研究科	2008（平成20）年４月に開設	心理学研究科は、あらゆる人間行動の基盤である心理について総合的・学際的な教育研究を行い、複雑・多様化する社会の中で起こる心の諸問題の研究とそのケアを担いうる、豊かな学識と高度な研究能力を備えた研究者及び高度専門職業人を育成することを目的とする。	修士（心理学） 博士（心理学）
社会安全研究科	2012（平成24）年４月に開設	社会安全研究科は、時代とともに変化する自然災害や社会災害から安全な社会を実現するために、複数の関連分野の学際融合研究を通して、社会安全研究領域を創設するとともに、防災・減災に寄与できる人材を育成することを目的とする。	修士（学術） 博士（学術）
東アジア文化研究科	2011（平成23）年４月に開設	東アジア文化研究科は、東アジアにおける諸文化の形成と展開及び相互関係を把握するための総合的・学際的教育研究を行い、豊かな専門的学識と高度な研究能力を備えた研究者及び高度専門職業人を養成することを目的とする。	修士（文化交渉学） 博士（文化交渉学）
ガバナンス研究科	2011（平成23）年４月に開設	ガバナンス研究科は、国際社会において総合的・学際的な教育研究を行い、高い倫理性を持ち、国際水準でも通用するような課題を発見する能力、政策を立案する能力、政策を評価する能力を有した上で、自らがつくりだした政策を実行に移していくことができる高度専門職業人及び研究者を養成することを目的とする。	修士（政策学） 博士（政策学）
人間健康研究科	2014（平成26）年４月に開設	人間健康研究科は、人間の健康に関わる諸問題について、人文科学・社会科学・自然科学からの学際的アプローチによる理論研究と実習・実践を重視した教育研究を行い、豊かな学識と高度な研究能力を備えた研究者及び高度専門職業人を育成することを目的とする。	修士（健康学） 博士（健康学）
法務研究科（法科大学院）	2004（平成16）年４月に開設	本研究科は、理論と実務を架橋する高度の法学専門教育により、法曹としての基本的資質を培い、職業的倫理観と豊かな人間性を備えた創造力をもつ法曹を養成することを目的とする。	法務博士（専門職）
会計研究科（専門職大学院）	2006（平成18）年４月に開設	本研究科は、理論と実務を有機的に連携させた高度専門教育により、深い学識及び卓越した能力を培い、公認会計士に代表される高度の会計専門職業を担える有為な人材を育成することを目的とする。	会計修士（専門職）
心理学研究科心理臨床学専攻（専門職大学院）	2009（平成21）年４月に開設	本専攻は、学理と実務の両面からの卓越した専門教育により、心の問題への心理学的支援に必要となる心理アセスメント、心理療法、地域援助等の臨床心理専門技能を有する高度専門職業人を養成することを目的とする。	臨床心理修士(専門職)

４　留学生別科（2016年度）（034001）

名　称	創　立	教育研究上の目的
留学生別科（日本語・日本文化教育プログラム進学コース）	2012（平成24）年４月に開設	本学の学部又は研究科を中心に、国内の大学又は大学院に進学を希望する外国人に対し、日本語、日本事情、日本文化等を教授し、学術活動の基礎となる能力を養うことで、国際的視野に立つ有為な人材を育成することを目的とする。

５　教育推進部（2016年度）（035121）

教育推進部は、2008（平成20）年10月教学体制の改編に伴い発足した教学組織のひとつで、同部規程第１条に規定しているとおり、「全学的な教育に関する諸施策を協議・意思決定し、もって教育の充実向上に資することを目的」として、本学の教育の質的な向上を継続的に図っていくために設置された。

本学では従来、主として、専門基礎ならびに専門教育は学部において、全学共通教育は全学共通教育推進機構において担っていたが、新しく設置された教育推進部は、全学共通教育の推進に責任を持つとともに、教学に関係する問題についての全学的な調整、FD活動や学生の免許・資格取得支援などを担当する。また、授業支援や教育開発を展開することで学部や大学院の専門教育をサポートするものである。

教育推進部には、2016（平成28）年４月現在、共通教養科目の構成や運営等、共通教養教育の推進を担う「共通教養教育推進委員会」、教育内容や教育方法の改善（FD活動）、教育力の向上の支援を行う「教育開発支援センター」、教職課程の質的向上や教職を志望する学生の支援を行う「教職支援センター」の３つの組織を置いている。教育推進部の運営・意思決定は、教育推進担当の副学長を教育推進部長とし、２名の教育推進副部長、各学部副学部長、両センター長、共通教養教育推進委員長等から構成される「教育推進委員会」が担っている。また、推進部自体に４名の専任教員と６名の特別任用教員、５名の特別任命教員を配置し、学生の学習効果をより高めるための多様な取組を行っている。

具体的な活動として、「教育開発支援センター」には教材開発・改善の支援、教育環境改善のための調査研究、大学教育に関する学内外の情報収集・分析とそれらの調査研究成果の発信を行っている。また、「教職支援センター」では、学校（小学校・中学校・高等学校）の教員として必要な資質能力の開発や実践的指導力の養成、教員採用試験対策等の就業支援などを行っている。更に、2014（平成26）年度には、教育推進部専任教員を中心に、教学IRプロジェクトを立ち上げ、入学生等を対象にした調査を実施し、学部等の要望に応じた調査分析にも取り組んでいる。

6　研究推進部（2016年度）（035122）

2008（平成20）年10月に関西大学では、新時代に対応する新たな教学ガバナンスが構築され、担当の副学長のもとに「教育推進部」「研究推進部」「社会連携部」「国際部」を置いて審議プロセスを複線化し、全学的な観点から企画立案し意思決定できる体制＝４部体制を発足させた。

研究推進部は、そのひとつの機能を担うべく、全学的な視野から研究分野全般を取り扱う協議・決定機関として設置された。

研究推進部の最も大きな使命は、本学における研究の充実向上を図るための研究推進戦略や諸施策を、全学的な視野から協議し、迅速な意思決定を行うことにある。

研究推進部の基本的な構成は、組織としては、全体を総括する部長とそれを補佐する副部長２名、研究支援を担う事務部門が、全面的なサポートにあたる。

研究推進部の中枢的な機能を担うのが「研究推進委員会」である。取り扱う事項は、関西大学としての研究推進戦略をはじめ、外部の競争的資金の導入促進、研究支援体制の整備、研究倫理や研究成果のあり方、研究費の適正使用に関することなど、研究に関して全学に共通する事項全般にわたる。関西大学の研究水準を向上させるためのさまざまな施策や取組を、この委員会で企画・立案していくことになる。

更に、この委員会のもとには、２つの専門部会を開設している。そのひとつである「学内研究費審査・評価部会」は、学内の競争的研究費の審査や研究成果の評価が主な任務となる。もうひとつの「外部資金審査・評価部会」は、私立大学研究ブランディング事業をはじめとする外部の大型研究プロジェクトの申請を支援するなど、研究成果のあり方を評価する役割を担っている。いずれの専門部会も、全学から選ばれた委員で構成されており、研究推進委員会の両輪として、重要な機能を果たしている。

また、関西大学では、URA体制（高度な専門能力を有するスタッフによる研究マネジメント体制）を導入しており、研究活動の活性化を促進している。

7　社会連携部（2016年度）（035123）

社会連携部は、2008（平成20）年10月に旧社会連携推進本部を発展的に改組し、産学官連携センター・知財センター・地域連携センター・高大連携センターの４センターからなる組織となった。また、2016年（平成28年）４月１日にイノベーション創生ンセンターとなにわ大阪研究センターの２センターを新設し、６センター体制とした。

大学の使命である「教育」「研究」に加えて、2006（平成18）年の教育基本法の改正に伴って明文化された「社会貢献」活動を実践するにあたって、６センターが相互に協力し、関西大学の独自性を意識した幅の広い社会連携事業を展開している。これは本学の学是である「学の実化」（学理と実際の調和）を具現化するものである。

産学官連携センター、知財センターでは、日々の研究活動による成果の産業界への移転はもちろん、企業・公共団体との共同研究・受託研究の推進、国等委託によるプロジェクト研究の機関管理、知的財産の権利化・保護及び学外機関と連携した知的財産の活用に力を入れ、持続的に発展可能な産学官の連携を行っている。

また、2009（平成21）年より知財インターンシップ制度を導入し、学生への知財教育にも取り組んでおり、併せて弁理士による特許検索セミナー等も開催している。

地域連携センターでは、地域連携に関する本学の総合窓口としての役割を果たすとともに、地域連携に関するノウハウの蓄積、連携活動の具体化を図っている。奈良県明日香村との連携に係る諸活動をはじめ、地元の吹田市、高槻市、堺市など自治体等との連携を通じて教育、文化、産業などのさまざまな分野において相互の発展・連携事業の充実に取り組んでいる。

また、地域の諸課題解決のための取組を支援するための、スタートアップ補助制度を設け、全学に公募を行い複数件の支援を行っている。

高大連携センターでは、学校インターンシップの推進、高校への出張講義や大学授業への高校生の受入れを行う各種Kan-Daiセミナー、小中学生を対象に含むサイエンスセミナー、学校教職員対象研修講座等の取組を通して、幅広い層に対し、本学の教育・研究内容をアピールしている。

イノベーション創生センターでは、本学理工学系の先端研究に加え、マーケティング・リサーチ等の社会科学系分野等の研究が協働し、分野の枠組みを超えた教員・学生が企業等の研究者・マーケティング担当者等との対話・交流できる機能等を有するイノベーションの創出拠点を形成し、併せて金融機関なども加わり、本学のネットワークも活かした起業支援を目指す。

なにわ大阪研究センターでは、「大阪」に育まれてきた関西大学の「なにわ、大阪」に関する豊富な学術資産を活用し、人文、社会、自然科学の各分野を統合し、「総合科学」の観点から永続的な研究拠点の形成を目指し、併せて大阪文化の次世代への継承を行う「大阪研究の拠点」として活動を行う。

８　国際部（2016年度）（035124）

全学的視点から国際教育、国際研究、国際協力、国際戦略等に関する諸施策を協議・意思決定し、もって本学の国際活動の発展と質の向上に寄与することを目的として2008（平成20）年10月、国際部が設置された。2009（平成21）年４月には、国際部に専任教育職員４名が配属され、関係部署との連携・世界の大学や研究機関とリンクしながら、研究者・学生の支援や国際活動を展開している。

国際部の業務を遂行する組織として、国際委員会、国際教育推進主事会、国際研究・協力推進主事会及び関西大学日本・EU研究センターと国際教育センターの二つのセンターを設置している。

関西大学日本・EU研究センターは、日本とEU相互の研究交流を促進し、EUやベルギーの市民や学生に対し、広く日本文化を紹介することを目的に、創立120周年の記念事業の一環として、2006（平成18）年にベルギーのルーヴェン大学内に設置された。毎年、共同シンポジウムを開催するとともに、隔年で「Japan Week」を開催し、研究者のみならず学生の交流、日本紹介に関する各種イベントを実施している。

国際教育センターは、外国人留学生及び海外留学を目指す学生に対し日本語・日本研究に関する教育や海外留学のための事前・事後教育等の国際教育を行っている。

また学内においては、外国人留学生が中心となり日本人学生と共に教えあう外国語会話交流会やカンバセーションパートナーなどのプログラムを実施している。留学生会やピア・コミュニティ団体KUブリッジが中心となって学内での国際交流や異文化理解のためのプログラムを実施している。年間約7,800人の学生が様々なプログラムに参加し、日本人学生と外国人留学生の交流を深めている。

新たな国際化推進拠点として、2012（平成24）年４月に「関西大学南千里国際プラザ」及び「関西大学南千里国際学生寮」を開設し、留学生宿舎、留学生別科用教育施設等を設置した。同年４月開設の留学生別科では、本学を含めた日本国内の大学・大学院へ進学希望の外国人に対し、日本語、日本事情、日本文化等を教授し、学術活動の基礎となる能力を養うことで、国際的視野に立つ有為な人材を育成している。

また、2011（平成23）年にアジア諸国と人材や情報交流のハブを目指し、研究・教育の拠点として、協定大学である中国の復旦大学内に上海オフィス、タイのチュラロンコン大学内にバンコクオフィスを設置し、2012（平成24）年には台湾の正修科技大学内に台湾オフィス、中国の北京外国語大学内に北京オフィスを開設した。

国際協力の分野では、国際ボランティアに関する教育として「国際協力ガイダンス」、「国際協力セミナー」等を開催している。

2016（平成28）年度には共通教養科目が再編され、新たに「グローバル科目群」を開設した。グローバル科目群のうち、特に「グローバル・フロンティア科目」「留学準備スキルアップ科目」では、様々な学部の学生が交換留学生とともに英語で教養及び専門科目を学ぶことができ、留学前及び留学後の英語運用能力の向上・維持等に有効な科目になっている。

国際遠隔連携学習（KU-COIL）、英語による科目開講の促進を目的としたグローバルFDの実践、キャンパス内で国際体験ができる空間「Mi-Room」での活動などと、それらを支える国際教育支援室を設置するなど、益々の充実を図っている。こうした様々な取組を通じて“次世代グローバルリーダー”の育成に努めている。

9　研究所等（2016年度）

(1)　東西学術研究所　(035101)

東西学術研究所は、1951（昭和26）年４月に浪華の漢学塾「泊園書院」の蔵書と極東国際軍事裁判記録が寄贈されたのを機に設置された。

本研究所は「東西両洋文化の学術研究、殊に比較研究を行い、世界文化の融合に貢献する」（当研究所規程より）ことを目的とし、学術研究の充実を期して設置されたものである。研究対象は、東洋学だけでなく欧米及びイスラーム圏諸国との文化交流研究にまで拡大し、更に考古学の分野も研究領域に組み入れている。

前期より班の任期を３年とし、従来型の５研究班と新たなG-COE後継組織としての３研究班による合計８研究班を設置し、学外からの委嘱研究員及び客員研究員を含めて総合的な共同研究に取り組んでいる。研究班編成は、2005（平成17）年度から公募とした。

なお、大学院教育との連携をはかり、2003（平成15）年度から発足した準研究員制度も本年度で13年目を迎え、毎年後進の育成に積極的に取り組んでいる。

2007（平成19）年度からは、新たに、当研究所の研究活動に関連する研究実績を有する若手研究者を育成すべく、「非常勤研究員」制度を設け、科学研究費並びに民間による補助金制度に応募して研究費を獲得し、その研究に邁進している。

研究成果は、『研究所々報』、『研究所紀要』、『資料集刊』、『訳注シリーズ』、『国際共同研究シリーズ』、『研究叢刊』等を通じて公表され、また、研究例会や特別講演会、シンポジウム等を開催している。

また、2011（平成23）年度から、私立大学戦略的研究基盤形成支援事業として設置されたアジア文化研究センターがアーカイヴズ化の対象となる資料の特性に応じて、「コレクション資料の研究」「分散資料群の研究」「地理情報とリンクした資料群の研究」という３つのサブ・プロジェクトチームを編成し、精力的な共同研究を進め、多くの研究成果を発信し、高い評価を得た。

毎年10月頃には、大阪府との共催で、東西両洋の文化ならびに文化交流に関するテーマで一般市民を対象とした公開講座を開催し、その講演記録をまとめた会誌『泊園』は、これまで54号まで刊行されている。

2006（平成18）年度から東西学術研究所、経済・政治研究所及び法学研究所の拠点が児島惟謙館に設置されたことに伴い、３研究所の一層の活性化を目指して、毎年１回、関西大学３研究所合同シンポジウムを開催している。

(2) 経済・政治研究所 (035102)

経済・政治研究所は、1958（昭和33）年４月に設置された。当時の岩崎卯一学長の提案により、複数学部にまたがる総合的・学際的な研究機関として設置された。「経済・政治、社会に関する理論及び実態を研究調査し、もって学術文化の発展と人類の福祉に貢献すること」を目的として掲げている。2008（平成20）年に創立50周年を迎え、現代社会の高度化・グローバル化に対応し、産業界・行政界・地域社会との連携に基軸を置いた研究機関として、「社会に貢献する研究所」を指向した事業を展開している。とくに2010（平成22）年から2014（平成26）年にかけて復旦大学日本研究センターと共催で「復旦・関大経済フォーラム」を上海と大阪で交互に毎年開催し、2012（平成24）年６月には上海市のシンクタンクである上海社会科学院世界経済研究所と学術交流協定を締結し、アジアとの学術交流を強化している。

2016（平成28）年度は「大阪の社会労働運動と政治経済研究班」、「市民自治力向上とアクション・リサーチ研究班」、「スポーツ・健康と地域社会研究班」、「アジアにおける近代大阪の発展研究班」、「アフリカ経済・環境研究班」、「財政の健全化と公会計改革研究班」の６研究班が活動を行っている。

また、1962（昭和37）年度から「産業セミナー」を開催し、2015（平成27）年度には第214回を迎えた。1980（昭和55）年度から「公開講座」を企業・行政関係者や一般社会人を対象として開催し、2015（平成27）年度には第207回を迎え、研究の成果を広く社会へも還元している。更に2006（平成18）年度から、各研究班の研究会を公開する「公開セミナー」を開始し、2015（平成27）年度には10回開催している。

各研究班の研究成果は『研究双書』、『調査と資料』の刊行物で、また、産業セミナーと公開講座の内容は『セミナー年報』で、それぞれ公表している。これらの研究成果刊行物については、2006（平成18）年度刊行分からホームページ上での公開を開始している。

更に本研究所は、実業界から専門家をお招きした顧問制度を設けており、共同研究の促進や第三者的な側面からの評価体制を置く視点から、４名の方に顧問を委嘱し、研究所運営・研究活動について意見及び助言をいただき、研究所充実に役立てている。

(3) 先端科学技術推進機構 (035103)

本機構は、先端的共同研究、プロジェクト研究、産学共同研究及び産学官連携・協力を推進することを目的に、４研究部門（N［新物質・機能素子・生産技術］研究部門、I［情報・通信・電子］研究部門、B［生命・人間・ロボティクス］研究部門、E［環境・エネルギー・社会］研究部門）と４研究センター（戦略研究総合センター、医工薬連携研究センター、地域再生センター、社会空間情報科学研究センター）を擁する理工学系を主とした研究機関である。

本機構の研究員はいずれかの研究部門に所属し、それぞれの研究員が各専門分野に対応した研究活動を行っている。また、必要に応じて所属部門を見直すことで、研究課題に対応した専門家グループによる機動的研究を容易にし、社会ニーズの変化への対応に柔軟性を持った研究体制を築いている。各研究部門では、革新的な研究や技術を芽吹かせ、そして育成するために研究員による研究会が組織され、講演会や研究発表等を行っている。更に、この研究会を基盤とした研究グループを結成し、本年度は11グループがそれぞれ 活発な研究活動を展開している。また、医工薬連携研究センターの事業として、医学・薬学・工学の共同研究を推進することを目的として、本年度より設置した医工薬連携研究費２件が研究活動を展開し、新たな研究活動の萌芽となっている。

研究センターは、私立大学学術研究高度化推進事業（文部科学省）による研究プロジェクトの終了に伴い、2011（平成23）年度から2012（平成24）年度にかけて再編を行った。当該事業により創設された「ハイテク・リサーチ・センター」、「学術フロンティア・センター」、「産学連携研究センター」の３センターを廃止し、戦略的中長期研究計画の基盤となるセンターとして「戦略研究総合センター」を設置した。「戦略研究総合センター」は私立大学戦略的研究基盤形成支援事業（文部科学省）に選定された５プロジェクトを含む、有力な外部資金プロジェクトを推進し、新たな研究基盤を構築し、研究領域を開拓するための場として、高度な研究活動を展開している。

また、医学・工学・薬学に精通した他大学・企業・研究機関の研究者との共同研究を通じて、健康増進、疾病予防及び診断・治療に貢献することを目的として創設された「医工薬連携研究センター」、地域再生に関する、情報の収集・発信・支援に関する研究、社会基盤施設の持続的な維持管理、再生に関する研究、地域コミュニティ文化に関する研究を行うことを目的に創設された「地域再生センター」においても、活発な研究活動の推進を行っている。更に、本年度より社会空間情報に関する計測・解析技術を多様な分野に適用して、社会空間情報サービスを開発し、その研究成果を広く普及させることを目的として「社会空間情報科学研究センター」が創設された。

(4)　法学研究所　(035104)

法学研究所は、1987（昭和62）年４月に、大学の附置研究所として設立された。その目的は、法学・政治学分野での最先端の研究成果を学内から生み出していくための基盤としての役割を果たすこと、そして、関西法律学校として発足した関西大学の伝統ある法学教育を充実させるために、その研究成果をフィードバックしていくことにある。

我が国をとりまく国際環境の変化に伴って、新たな複合法領域に関する学際的かつ地球的規模の視野に立った共同研究が、現在の研究所における活動の中心となっている。

2016（平成28）年度現在では、「欧州私法研究班」「法と企業行動研究班」「地方議会研究班」「証拠の収集と保管研究班」の４研究班が設置されて、研究活動を行っている。

刊行物としては、各研究班の研究成果をまとめた『研究叢書』、そして定期刊行物である『ノモス』が主たるものとなっている。『ノモス』では、研究論文及び研究所の開催行事内容を発表するとともに、各研究班の活動報告を掲載している。

社会還元活動としては、法学・政治学における最新の研究成果を広く社会に発信することを目的とする「シンポジウム」「現代法セミナー」「公開講座」及び「特別研究会」の積極的な開催があげられる。これらを通じて、国内外の研究者・実務家の講演・研究発表を一般市民にも公開し、社会に対する研究成果の還元につとめている。

2008（平成20）年度からは、文部科学省私立大学戦略的研究基盤形成支援事業（５カ年事業）として、「マイノリティ研究センター」が研究所内に設置され、総括班と３つの研究班による精力的な共同研究が進められた。紀要『マイノリティ研究』（計８号を刊行）の発行を通じて研究成果を発表するとともに、研究員の活動報告及び開催行事報告は、同センターのニューズレターである『Boundary』（計12号を刊行）に掲載・刊行された。

同センターは、2012（平成24）年度末に研究期間を満了した。その最終成果は、『多元的世界における「他者」』（上・下）として刊行された。

(5)　ソシオネットワーク戦略研究機構　(035105)

ソシオネットワーク戦略研究機構（略称：RISS）は、2008（平成20）年度から文部科学省の「特色ある共同研究拠点の整備の推進事業」に採択されたことを受けて、同年７月に本学の５番目の附置研究機関として設置された。また、同年10月には私立大学初の「共同利用・共同研究拠点」として文部科学大臣に認可され、2013年（平成25年）４月に継続認定された。

この拠点は、これまで国立大学の附置研究所や大学共同利用機関に限られてきた共同利用・共同研究拠点を、すぐれた実績を有し高い学問的評価を受けている私立大学の研究拠点にも拡大するもので、我が国の人文学及び社会科学分野の研究水準の向上と、異分野融合による新たな学問領域の創出を促進するための国家プロジェクトである。本学がこの拠点に採択されたことは、2002（平成14）年度から「ソシオネットワーク戦略」という新しい学問分野の創設に取り組んできたこと及びそれによる豊富な学術データの蓄積と国際的ネットワークの形成が高く評価された結果である。

本拠点の目的は、高度な情報通信技術を活用したネットワーク戦略の総合的政策研究を行い、日本を含む世界が直面している社会的課題の解決のための学術的基盤を形成することである。

経済心理学データ分析ユニットでは、ミシガン大学社会調査研究機構及び復旦大学中国社会主義市場経済研究中心と連携して、ミクロ・データに基づいた経済政策研究の展開を図っている。独自に調査を実施した10万以上の日本人の個票データを基礎に、個人もしくは組織の行動に関する日・中・米の共通調査票の設計と分析を行っている。情報通信技術分析ユニットでは、シカゴ大学計算研究所と連携して、すでに蓄積した約3,000の日本企業の個票データを基礎に、情報通信技術の経済分析の拠点形成を目指している。また、情報機器のイノベーション、インターネットの普及のもと、ビッグデータのビジネスでの活用が研究テーマとして関心を集めていることから、2014（平成26）年度からビジネスビッグデータ分析ユニットを設置し、ビジネスの多様な場面で収集・蓄積されているビッグデータを活用した実践的な研究活動を行っている。

更に、英文査読誌「The Review of Socionetwork Strategies」を電子ジャーナル形式でSpringer社から発行している。

これに加え、2014（平成26）年度にRISSを母体として申請した研究プロジェクトが、文部科学省私立大学戦略的研究基盤形成支援事業（５カ年事業）として採択され、それぞれ「データサイエンス研究センター（ビジネスにおけるデータサイエンスの深化を目指す総合的研究拠点の形成)」及び「経済実験センター（高齢者の意思決定支援制度を構築する開放型経済実験拠点の形成)」として研究活動を実施している。

(6)　人権問題研究室　(035110)

人権問題研究室は、部落問題、人種・民族問題、障害者問題、ジェンダー等、人権にかかわる国内外の諸差別の問題を研究・調査し、大学の内外における基本的人権の確立と、そのための教育、研究の向上に寄与することを目的として、1985（昭和60）年６月にその前身である部落問題研究室（1974（昭和49）年４月設立）を改組して設立された。

研究の成果は、『人権問題研究室紀要』等に発表し、全国の各関係諸機関に配布している。また、研究室の活動状況や資料の紹介等を『人権問題研究室室報』で行っている。

そのほか研究室では、人権問題に関する図書・資料を収集して、研究員のみならず、全学の教職員・学生の利用に供しており、1995（平成７）年から学生・教職員及び一般市民を対象とする公開講座を開講し、更に2004（平成16）年からは主に一般市民を対象とする地方自治体と共催の人権講座も開催している。

(7)　博物館　(035111)

博物館は、1994（平成６）年４月に博物館法の「博物館相当施設」として開設された。前身である考古学等資料室は、1954（昭和29）年４月、故末永雅雄名誉教授により開設され、以来、元大阪毎日新聞社社長本山彦一氏のコレクションが本学に移管されるなど、段階的な充実が図られてきた。

考古学、歴史学、民俗学、美術・工芸史などの分野で、重要文化財16件、重要美術品12件を含む膨大な資料を収蔵・展示する。2011（平成23）年３月には、本山コレクションの全資料が「登録有形文化財（美術・工芸部門）」に登録された。これは、大学が所蔵する考古資料のコレクションとしては、初めてのことである。また、博物館のある簡文館が、大学図書館建築として代表的なものの一つであることや、昭和42（1967）年に文化勲章を受章した建築家村野藤吾氏の作品であることなどから、2007（平成19）年７月に「登録有形文化財（建造物）」として登録された。

博物館には、考古資料を展示する常設展示室と、企画展を開催する特別展示室、高松塚古墳壁画再現展示室があり、年間を通じて一般公開するとともに、公開講座や社会貢献事業なども行っている。所蔵資料は、展示と学内外の調査研究に公開され、さまざまな授業で利用されている。

(8)　大学院等　(035131)

国際文化財・文化研究センターは、文学研究科と理工学研究科のもと、2013（平成25）年度に私立大学戦略的研究基盤形成支援事業として採択を受け創設された。「国際的な文化財活用方法の総合的研究」をテーマに、古代エジプトの文化財をはじめとする海外の文化財を中心に保存修復技術を開発し、文理融合研究の実践とその成果から「総合文化財学」を確立しようとしている。2015（平成27）年８月と2016（平成28）年３月に、エジプトで調査を行い、2015（平成27）年９月にはバハレーンでの調査も行っている。また、2016（平成28）年１月にはカイロ大学考古学部の研究者７名による「第２回エジプト学・文化研究セミナー」を開催した。

2016（平成28）年２月には国際シンポジウム「世界の文化財保護～地域に根ざした活動と課題～」を開催し、研究成果を公開するとともに各国の文化財保護の現状と国際的なかかわりに関する発表に基づく専門家らによる意見交換を行い、成果を社会に還元した。2016年（平成28）２月には、エジプト人修復家及び遺跡監督官らへの研修を実施し、日本での壁画保存現場の見学と講義を通じて、現地で実際に文化財を保存する専門家らに専門知識の移転を図った。

また、2015（平成27）年10月から１月には「中期エジプト語講座」、２月には「文化財保存修復セミナー」を開催した。

10　設置学部・学科・大学院研究科　(036001)

（大学基礎データ　表１）
2016.4.1

	学部等の名称	学科等の名称	開設年月日 (学部開設年月日)	所　在　地	備考１	備考２
学士課程	法学部	法学政治学科	2008年4月1日 (1948年4月1日)	大阪府吹田市山手町3-3-35		1948年法学部開設 2008年２学科を法学政治学科に改組
	文学部	総合人文学科	2004年4月1日 (1948年4月1日)	同上		1948年文学部開設 2004年８学科を総合人文学科に改組
	経済学部	経済学科	1948年4月1日	同上		
	商学部	商学科	1948年4月1日	同上		
	社会学部	社会学科	1967年4月1日	同上		
	政策創造学部	政策学科	2007年4月1日	同上		
	同上	国際アジア法政策学科	2013年4月1日	同上		
	外国語学部	外国語学科	2009年4月1日	同上		
	人間健康学部	人間健康学科	2010年4月1日	大阪府堺市堺区香ヶ丘町1-11-1		
	総合情報学部	総合情報学科	1994年4月1日	大阪府高槻市霊仙寺町2-1-1		
	社会安全学部	安全マネジメント学科	2010年4月1日	大阪府高槻市白梅町7-1		
	システム理工学部	数学科	2007年4月1日	大阪府吹田市山手町3-3-35		1958年工学部開設 2007年システム理工学部に改組
	同上	物理・応用物理学科	2007年4月1日	同上		
	同上	機械工学科	2007年4月1日	同上		
	同上	電気電子情報工学科	2007年4月1日	同上		
	環境都市工学部	建築学科	2007年4月1日	同上		1958年工学部開設 2007年環境都市工学部に改組
	同上	都市システム工学科	2007年4月1日	同上		
	同上	エネルギー・環境工学科	2007年4月1日	同上		
	化学生命工学部	化学・物質工学科	2007年4月1日	同上		1958年工学部開設 2007年化学生命工学部に改組
	同上	生命・生物工学科	2007年4月1日	同上		
修士・博士課程	大学院研究科等の名称	専攻等の名称	開設年月日 (研究科開設年月日)	所　在　地	備考１	備考２
	法学研究科	法学・政治学専攻(博士課程前期課程)	2005年4月1日 (1950年4月1日)	大阪府吹田市山手町3-3-35	法学部	1950年法学研究科修士課程開設 2005年法学・政治学専攻に改組
	同上	法学・政治学専攻(博士課程後期課程)	2005年4月1日 (1953年4月1日)	同上	同上	1953年法学研究科博士過程開設 2005年法学・政治学専攻に改組
	文学研究科	総合人文学専攻〈博士課程前期課程〉	2005年4月1日 (1950年4月1日)	同上	文学部	1950年文学研究科修士課程開設 2005年総合人文学専攻に改組
	同上	総合人文学専攻〈博士課程後期課程〉	2007年4月1日 (1953年4月1日)	同上	同上	1953年文学研究科博士課程開設 2007年総合人文学専攻に改組
	経済学研究科	経済学専攻〈博士課程前期課程〉	1950年4月1日	同上	経済学部	
	同上	経済学専攻〈博士課程後期課程〉	1963年4月1日 (1953年4月1日)	同上	同上	1953年経済学研究科博士課程開設 1963年経済学専攻に改組
	商学研究科	商学専攻〈博士課程前期課程〉	1962年4月1日	同上	商学部	
	同上	商学専攻〈博士課程後期課程〉	1962年4月1日	同上	同上	
	同上	会計学専攻〈博士課程後期課程〉	1975年4月1日 (1962年4月1日)	同上	同上	
	社会学研究科	社会学専攻〈博士課程前期課程〉	1971年4月1日	同上	社会学部	
	同上	社会学専攻〈博士課程後期課程〉	1973年4月1日	同上	同上	
	同上	社会システムデザイン専攻 〈博士課程前期課程〉	2008年4月1日 (1971年4月1日)	同上	同上	1971年産業社会学専攻修士課程開設 2008年社会システムデザイン専攻に名称変更
	同上	社会システムデザイン専攻 〈博士課程後期課程〉	2008年4月1日 (1973年4月1日)	同上	同上	1973年産業社会学専攻博士課程開設 2008年社会システムデザイン専攻に名称変更
	同上	マス･コミュニケーション学専攻 〈博士課程前期課程〉	1994年4月1日 (1971年4月1日)	同上	同上	
	同上	マス･コミュニケーション学専攻 〈博士課程後期課程〉	1996年4月1日 (1973年4月1日)	同上	同上	

	大学院研究科等の名称	専攻等の名称	開設年月日 (研究科開設年月日)	所　在　地	備考１	備考２
修士・博士課程	総合情報学研究科	社会情報学専攻〈博士課程前期課程〉	1998年4月1日	大阪府高槻市霊仙寺町2-1-1	総合情報学部	
	同上	知識情報学専攻〈博士課程前期課程〉	1998年4月1日	同上	同上	
	同上	総合情報学専攻〈博士課程後期課程〉	2000年4月1日	同上	同上	
	理工学研究科 (工学研究科)	システム理工学専攻〈博士課程前期課程〉	2006年4月1日 (1962年4月1日)	大阪府吹田市山手町3-3-35	ｼｽﾃﾑ理工学部	1962年工学研究科修士課程開設 2006年システムデザイン専攻に改組 2009年理工学研究科に名称変更 2014年システム理工学専攻に名称変更
	同上	環境都市工学専攻〈博士課程前期課程〉	2006年4月1日 (1962年4月1日)	同上	環境都市工学部	1962年工学研究科修士課程開設 2006年ソーシャルデザイン専攻に改組 2009年理工学研究科に名称変更 2014年環境都市工学専攻に名称変更
	同上	化学生命工学専攻〈博士課程前期課程〉	2006年4月1日 (1962年4月1日)	同上	化学生命工学部	1962年工学研究科修士課程開設 2006年ライフ・マテリアルデザイン専攻に改組 2009年理工学研究科に名称変更 2014年化学生命工学専攻に名称変更
	同上	総合理工学専攻〈博士課程後期課程〉	2006年4月1日 (1964年4月1日)	同上	ｼｽﾃﾑ理工学部 環境都市工学部 化学生命工学部	1964年工学研究科博士課程開設 2006年総合工学専攻に改組 2009年理工学研究科総合理工学専攻に名称変更
	外国語教育学研究科	外国語教育学専攻〈博士課程前期課程〉	2002年4月1日	同上	外国語学部	
	同上	外国語教育学専攻〈博士課程後期課程〉	2002年4月1日	同上	同上	
	心理学研究科	心理学専攻〈博士課程前期課程〉	2016年4月1日 (2008年4月1日)	同上	文学部・ 社会学部	2008年心理学研究科博士課程前期課程開設 2016年心理学専攻に改組
	同上	心理学専攻〈博士課程後期課程〉	2008年4月1日	同上	同上	
	社会安全研究科	防災・減災専攻〈博士課程前期課程〉	2010年4月1日	大阪府高槻市白梅町7-1	社会安全学部	
	同上	防災・減災専攻〈博士課程後期課程〉	2012年4月1日	同上	同上	
	東アジア文化研究科	文化交渉学専攻〈博士課程前期課程〉	2011年4月1日	大阪府吹田市山手町3-3-35		
	同上	文化交渉学専攻〈博士課程後期課程〉	2011年4月1日	同上		
	ガバナンス研究科	ガバナンス専攻〈博士課程前期課程〉	2011年4月1日	同上	政策創造学部	
	同上	ガバナンス専攻〈博士課程後期課程〉	2015年4月1日	同上	同上	
	人間健康研究科	人間健康専攻　〈博士課程前期課程〉	2014年4月1日	大阪府堺市堺区香ヶ丘町1-11-1	人間健康学部	
	同上	人間健康専攻　〈博士課程後期課程〉	2016年4月1日	同上	同上	
専門職学位課程	大学院研究科等の名称	専攻等の名称	開設年月日	所　在　地	備考１	備考２
	法務研究科	法曹養成専攻	2004年4月1日	大阪府吹田市山手町3-3-35	法学部	法科大学院
	会計研究科	会計人養成専攻	2006年4月1日	同上	商学部	会計専門職大学院
	心理学研究科	心理臨床学専攻	2009年4月1日	同上	文学部・ 社会学部	臨床心理専門職大学院
別科・専攻科	別科・専攻科等の名称		開設年月日	所　在　地	備　考	備考２
	留学生別科		2012年4月1日	大阪府吹田市佐竹台1-2-20		
その他	附置研究所・附属病院等の名称		開設年月日	所　在　地	備　考	備考２
	教育推進部		2008年10月1日	大阪府吹田市山手町3-3-35		
	研究推進部		2008年10月1日	同上		
	社会連携部		2008年10月1日	同上		
	国際部		2008年10月1日	同上		
	経済・政治研究所		1958年４月1日	同上		
	東西学術研究所		1951年４月1日	同上		
	先端科学技術推進機構		1964年４月1日	同上		
	法学研究所		1987年４月1日	同上		
	ソシオネットワーク戦略研究機構		2008年7月24日	同上		
	人権問題研究室		1974年４月1日	同上		

(注)１　学生募集を停止している学部・学科等はその名称を(　)で括り、「備考２」欄に募集停止した年度を記入している。
　　２　大学院研究科・専攻については、基礎となる学部・学科等名称を、「備考１」に記入している。

Ⅳ　教員・教員組織

1　教員組織

(1)　教員組織（専任・非常勤）の配置状況

ア　所属別教育職員数（2015年度）（041101）

区分		所属	法学部					文学部					経済学部					商学部					社会学部					政策創造学部					外国語学部				
			2015.4	2015.5			2016.3	2015.4	2015.5			2016.3	2015.4	2015.5			2016.3	2015.4	2015.5			2016.3	2015.4	2015.5			2016.3	2015.4	2015.5			2016.3	2015.4	2015.5			2016.3
				男	女	計			男	女	計			男	女	計			男	女	計			男	女	計			男	女	計			男	女	計	
専任	教授	新任	0				0	0				0	0				0	0				0	0				0	2				0	0				0
		昇任	2	43	7	50	0	4	76	12	88	0	2	36	5	41	0	2	26	5	31	0	1	35	7	42	0	1	14	2	16	0	0	25	11	36	0
		退職	0				2	0				3	0				2	0				2	0				1	0				1	0				2
	准教授	新任	0				0	3				0	1				0	0				0	0				0	0				0	2				0
		昇任	0	5	1	6	0	0	11	2	13	0	1	9	1	10	0	1	13	4	17	0	2	9	6	15	0	0	6	2	8	0	0	4	4	8	0
		退職	0				1	0				1	0				0	0				0	0				1	0				0	0				0
	専任講師	新任	0				0	0				0	0				0	0				0	0				0	0				0	0				0
		昇任	0	0	0	0	0	0	0	0	0	0	0	0	0	0	0	0	0	0	0	0	0	0	0	0	0	0	0	0	0	0	0	0	0	0	0
		退職	0				0	0				0	0				0	0				0	0				0	0				0	0				0
	助教	新任	1				0	2				0	0				0	0				0	0				0	0				0	2				0
		昇任	0	1	0	1	0	0	2	0	2	0	0	0	0	0	0	0	0	0	0	0	0	1	0	1	0	0	0	0	0	0	0	1	2	3	0
		退職	0				0	0				0	0				0	0				1	0				0	0				0	0				0
合計				49	8	57			89	14	103			45	6	51			39	9	48			45	13	58			20	4	24			30	17	47	
客員教授				0	0	0			2	0	2			4	3	7			2	0	2			2	0	2			4	1	5			2	1	3	
特任外国語講師				0	0	0			0	0	0			0	0	0			0	0	0			0	0	0			0	0	0			13	0	13	
特任体育講師				0	0	0			0	0	0			0	0	0			0	0	0			0	0	0			0	0	0			0	0	0	
非常勤講師																																					

区分		所属	人間健康学部					総合情報学部					社会安全学部					システム理工学部					環境都市工学部					化学生命工学部					法務研究科				
			2015.4	2015.5			2016.3	2015.4	2015.5			2016.3	2015.4	2015.5			2016.3	2015.4	2015.5			2016.3	2015.4	2015.5			2016.3	2015.4	2015.5			2016.3	2015.4	2015.5			2016.3
				男	女	計			男	女	計			男	女	計			男	女	計			男	女	計			男	女	計			男	女	計	
専任	教授	新任	0				0	0				0	0				0	0				0	1				0	0				0	0				0
		昇任	1	13	2	15	0	1	41	5	46	0	2	15	1	16	0	3	42	1	43	0	3	28	1	29	0	2	32	0	32	0	1	19	3	22	0
		退職	0				0	0				0	0				1	0				2	0				3	0				0	0				1
	准教授	新任	4				0	1				0	0				0	2				0	3				0	2				0	1				0
		昇任	0	8	2	10	0	0	8	1	9	0	3	9	1	10	0	3	33	1	34	0	2	17	2	19	0	1	15	2	17	0	0	2	0	2	0
		退職	0				0	0				0	0				0	0				0	0				1	0				0	0				0
	専任講師	新任	0				0	0				0	0				0	0				0	0				0	0				0	0				0
		昇任	0	0	0	0	0	0	0	0	0	0	0	0	0	0	0	0	1	0	1	0	0	2	0	2	0	0	1	0	1	0	0	0	0	0	0
		退職	0				0	0				0	0				0	0				0	0				0	0				0	0				0
	助教	新任	0				0	0				0	0				0	2				0	0				0	1				0	0				0
		昇任	0	0	1	1	0	0	0	0	0	0	0	1	1	2	0	0	7	2	9	0	0	3	0	3	0	0	5	1	6	0	0	0	0	0	0
		退職	0				0	0				0	0				1	0				0	0				0	0				0	0				0
合計				21	5	26			49	6	55			25	3	28			83	4	87			50	3	53			53	3	56			21	3	24	
客員教授				5	0	5			1	0	1			3	0	3			2	0	2			0	0	0			0	0	0			2	0	2	
特任外国語講師				0	0	0			0	0	0			0	0	0			0	0	0			0	0	0			0	0	0			0	0	0	
特任体育講師				3	0	3			0	0	0			0	0	0			0	0	0			0	0	0			0	0	0			0	0	0	
非常勤講師																																					

区分		所属	会計研究科					心理学研究科（心理臨床学専攻）					教育推進部					国際部					計		
			2015.4	2015.5 男	2015.5 女	2015.5 計	2016.3	2015.4	2015.5 男	2015.5 女	2015.5 計	2016.3	2015.4	2015.5 男	2015.5 女	2015.5 計	2016.3	2015.4	2015.5 男	2015.5 女	2015.5 計	2016.3	男	女	計
専任	教授	新任	2	9	2	11	0	0	5	3	8	0	0	2	0	2	0	0	2	2	4	0	463	69	532
		昇任	0				0	0				0	0				0	2				0			
		退職	0				0	0				0	0				0	0				0			
	准教授	新任	0	2	0	2	0	0	0	1	1	0	0	0	2	2	0	0	0	0	0	0	151	32	183
		昇任	0				0	0				0	1				0	0				0			
		退職	0				0	0				0	0				0	0				0			
	専任講師	新任	0	0	0	0	0	0	0	0	0	0	0	0	0	0	0	0	0	0	0	0	4	0	4
		昇任	0				0	0				0	0				0	0				0			
		退職	0				0	0				0	0				0	0				0			
	助教	新任	0	0	0	0	0	0	0	0	0	0	3	0	0	0	0	0	0	0	0	0	21	7	28
		昇任	0				0	0				0	0				0	0				0			
		退職	0				0	0				0	0				0	0				0			
合計				11	2	13			5	4	9			2	2	4			2	2	4		639	108	747
客員教授				5	0	5			3	0	3			0	0	0			0	0	0		37	5	42
特任外国語講師				0	0	0			0	0	0			0	0	0			0	0	0		13	0	13
特任体育講師				0	0	0			0	0	0			0	0	0			0	0	0		3	0	3
非常勤講師																							998	398	1,396

(注) 1　2015.4の欄は2015.4.１～2015.4.30の間における新任・昇任・退職者数を掲載
　　2　2015.5の欄は2015.5.１現在における在職者数を掲載
　　3　2016.3の欄は2015.5.２～2016.3.31の間における新任・昇任・退職者数を掲載
　　4　法務研究科、会計研究科及び心理学研究科（心理臨床学専攻）には特別任用教授(各１，３，１名)及び特別任用准教授(法務研究科１名)を含む。
　　5　システム理工学部客員教授は、環境都市工学部客員教授及び化学生命工学部客員教授を兼ねる。

イ　教員組織　(041111)

（大学基礎データ　表２）
2016.5.1

学部・学科等		専任教員数 教授	特任等(内数)	准教授	特任等(内数)	講師	特任等(内数)	助教	特任等(内数)	計	特任等(内数)	助手	設置基準上必要専任教員数	うち教授数	専任教員１人あたりの在籍学生数	兼任教員数	備考
法学部	法学政治学科	48	5	7	0	0	0	0	0	55	5	0	30	15	57.4	66	
法学部　計		**48**	**5**	**7**	**0**	**0**	**0**	**0**	**0**	**55**	**5**	**0**	**30**	**15**	**57.4**	**(66)**	
文学部	総合人文学科	90	6	11	0	0	0	2	0	103	6	0	29	15	32.3	244	
文学部　計		**90**	**6**	**11**	**0**	**0**	**0**	**2**	**0**	**103**	**6**	**0**	**29**	**15**	**32.3**	**(244)**	
経済学部	経済学科	42	4	7	0	0	0	1	0	50	4	0	30	15	63.2	44	
経済学部　計		**42**	**4**	**7**	**0**	**0**	**0**	**1**	**0**	**50**	**4**	**0**	**30**	**15**	**63.2**	**(44)**	
商学部	商学科	34	2	15	0	0	0	2	0	51	2	0	30	15	60.9	72	
商学部　計		**34**	**2**	**15**	**0**	**0**	**0**	**2**	**0**	**51**	**2**	**0**	**30**	**15**	**60.9**	**(72)**	
社会学部	社会学科	44	1	13	0	0	0	1	0	58	1	0	32	16	59.2	108	
社会学部　計		**44**	**1**	**13**	**0**	**0**	**0**	**1**	**0**	**58**	**1**	**0**	**32**	**16**	**59.2**	**(108)**	
政策創造学部	政策学科	11	0	7	0	0	0	0	0	18	0	0	14	7	68.3	74	
	国際アジア法政策学科	4	0	3	0	0	0	1	0	8	0	0	8	4	46.3		
政策創造学部　計		**15**	**0**	**10**	**0**	**0**	**0**	**1**	**0**	**26**	**0**	**0**	**22**	**11**	**61.5**	**(74)**	
外国語学部	外国語学科	35	4	10	0	0	0	2	0	47	4	0	11	6	15.1	64	特任外国語講師14名
外国語学部　計		**35**	**4**	**10**	**0**	**0**	**0**	**2**	**0**	**47**	**4**	**0**	**11**	**6**	**15.1**	**(64)**	
人間健康学部	人間健康学科	16	0	9	0	0	0	1	0	26	0	0	19	10	54.3	79	特任体育講師5名
人間健康学部　計		**16**	**0**	**9**	**0**	**0**	**0**	**1**	**0**	**26**	**0**	**0**	**19**	**10**	**54.3**	**(79)**	
総合情報学部	総合情報学科	46	5	9	0	0	0	0	0	55	5	0	35	18	40.4	58	
総合情報学部　計		**46**	**5**	**9**	**0**	**0**	**0**	**0**	**0**	**55**	**5**	**0**	**35**	**18**	**40.4**	**(58)**	
社会安全学部	安全ﾏﾈｼﾞﾒﾝﾄ学科	17	1	8	0	0	0	1	0	26	1	0	17	9	46.7	51	
社会安全学部　計		**17**	**1**	**8**	**0**	**0**	**0**	**1**	**0**	**26**	**1**	**0**	**17**	**9**	**46.7**	**(51)**	
システム理工学部	数学科	8	0	3	0	0	0	1	0	12	0	0	7	4	11.2	59	
	物理・応用物理学科	9	0	2	0	0	0	1	0	12	0	0	8	4	25.5		
	機械工学科	16	0	13	0	1	0	5	0	35	0	0	13	7	27.8		
	電気電子情報工学科	16	0	9	0	0	0	4	0	29	0	0	12	6	28.6		
システム理工学部　計		**49**	**0**	**27**	**0**	**1**	**0**	**11**	**0**	**88**	**0**	**0**	**40**	**21**	**25.5**	**(59)**	
環境都市工学部	建築学科	11	0	4	0	1	0	2	0	18	0	0	9	5	27.4	81	
	都市システム工学科	13	1	8	0	0	0	1	0	22	1	0	10	5	26.3		
	エネルギー・環境工学科	6	0	7	0	0	0	0	0	13	0	0	9	5	31.5		
環境都市工学部　計		**30**	**1**	**19**	**0**	**1**	**0**	**3**	**0**	**53**	**1**	**0**	**28**	**15**	**27.9**	**(81)**	
化学生命工学部	化学・物質工学科	26	1	11	0	0	0	3	0	40	1	0	13	7	26.3	58	
	生命・生物工学科	10	0	3	0	1	0	2	0	16	0	0	9	5	28.4		
化学生命工学部　計		**36**	**1**	**14**	**0**	**1**	**0**	**5**	**0**	**56**	**1**	**0**	**22**	**12**	**26.9**	**(58)**	
教育推進部		3	0	1	0	0	0	0	0	4	0	0				809	
国際部		4	1	1	0	0	0	0	0	5	1	0				10	
ｿｼｵﾈｯﾄﾜｰｸ戦略研究機構		0	0	0	0	0	0	0	0	0	0	0				0	
先端科学技術推進機構		0	0	0	0	0	0	0	0	0	0	0				0	研究員225人
大学全体の収容定員に応じ定める専任教員数													202	101			
合計		**509**	**31**	**161**	**0**	**3**	**0**	**30**	**0**	**703**	**31**	**0**	**547**	**279**		**1,877**	

研究科・専攻		専任教員数 研究指導教員数	うち教授数	研究指導補助教員	計	助手	設置基準上必要専任教員数 研究指導教員数	うち教授数	研究指導補助教員	兼任教員数	備考
法学研究科	法学・政治学専攻（博士課程前期課程）	51	48	0	51	0	5	4	5	13	
	法学・政治学専攻（博士課程後期課程）	43	43	0	43	0	5	4	5	1	
法学研究科　計		**94**	**91**	**0**	**94**	**0**	**10**	**8**	**10**	**(14)**	
文学研究科	総合人文学専攻（博士課程前期課程）	69	65	8	77	0	10	7	2	70	RA1名
	総合人文学専攻（博士課程後期課程）	51	51	6	57	0	5	4	2	12	
文学研究科　計		**120**	**116**	**14**	**134**	**0**	**15**	**11**	**4**	**(82)**	
経済学研究科	経済学専攻（博士課程前期課程）	38	38	1	39	0	5	4	4	5	
	経済学専攻（博士課程後期課程）	34	34	0	34	0	5	4	4	0	
経済学研究科　計		**72**	**72**	**1**	**73**	**0**	**10**	**8**	**8**	**(5)**	
商学研究科	商学専攻（博士課程前期課程）	29	29	3	32	0	5	4	4	33	
	商学専攻（博士課程後期課程）	8	8	0	8	0	5	4	4	0	
	会計学専攻（博士課程後期課程）	12	12	0	12	0	5	4	4	0	
商学研究科　計		**49**	**49**	**3**	**52**	**0**	**15**	**12**	**12**	**(33)**	
社会学研究科	社会学専攻（博士課程前期課程）	9	9	2	11	0	3	2	2	2	
	社会ｼｽﾃﾑﾃﾞｻﾞｲﾝ専攻（博士課程前期課程）	11	11	1	12	0	3	2	2		
	ﾏｽ・ｺﾐｭﾆｹｰｼｮﾝ学専攻（博士課程前期課程）	7	6	2	9	0	3	2	2		
	社会学専攻（博士課程後期課程）	6	6	0	6	0	3	2	2	0	
	社会ｼｽﾃﾑﾃﾞｻﾞｲﾝ専攻（博士課程後期課程）	8	8	0	8	0	3	2	2	0	
	ﾏｽ・ｺﾐｭﾆｹｰｼｮﾝ学専攻（博士課程後期課程）	6	6	0	6	0	3	2	2	0	
社会学研究科　計		**47**	**46**	**5**	**52**	**0**	**18**	**12**	**12**	**(2)**	
総合情報学研究科	社会情報学専攻（博士課程前期課程）	24	23	4	28	0	7	5	4	9	
	知識情報学専攻（博士課程前期課程）	26	22	1	27	0	7	5	4		
	総合情報学専攻（博士課程後期課程）	27	27	10	37	0	5	4	5	0	
総合情報学研究科　計		**77**	**72**	**15**	**92**	**0**	**19**	**14**	**13**	**(9)**	
理工学研究科	システム理工学専攻（博士課程前期課程）	72	48	3	75	0	18	12	3	48	
	環境都市工学専攻（博士課程前期課程）	48	30	1	49	0	10	7	3		
	化学生命工学専攻（博士課程前期課程）	50	36	0	50	0	12	8	3		
	総合理工学専攻（博士課程後期課程）	114	114	57	171	0	19	13	3	0	RA17名
理工学研究科　計		**284**	**228**	**61**	**345**	**0**	**59**	**40**	**12**	**(48)**	
外国語教育学研究科	外国語教育学専攻（博士課程前期課程）	26	24	12	38	0	3	2	3	14	
	外国語教育学専攻（博士課程後期課程）	11	11	0	11	0	3	2	3	1	
外国語教育学研究科　計		**37**	**35**	**12**	**49**	**0**	**6**	**4**	**6**	**(15)**	
心理学研究科	心理学専攻（博士課程前期課程）	17	14	1	18	0	3	2	3	3	
	心理学専攻（博士課程後期課程）	17	15	0	17	0	3	2	3	0	
心理学研究科　計		**34**	**29**	**1**	**35**	**0**	**6**	**4**	**6**	**(3)**	
社会安全研究科	防災・減災専攻（博士課程前期課程）	25	17	0	25	0	4	3	4	1	
	防災・減災専攻（博士課程後期課程）	11	11	0	11	0	4	3	4	0	
社会安全学研究科　計		**36**	**28**	**0**	**36**	**0**	**8**	**6**	**8**	**(1)**	
東アジア文化研究科	文化交渉学専攻（博士課程前期課程）	6	6	0	6	0	3	2	2	10	
	文化交渉学専攻（博士課程後期課程）	9	8	0	9	0	3	2	2	0	
東アジア文化研究科　計		**15**	**14**	**0**	**15**	**0**	**6**	**4**	**4**	**(10)**	
ガバナンス研究科	ガバナンス専攻（博士課程前期課程）	12	12	8	20	0	5	4	5	5	
	ガバナンス専攻（博士課程後期課程）	6	6	4	10	0	5	4	5	0	
ガバナンス研究科　計		**18**	**18**	**12**	**30**	**0**	**10**	**8**	**10**	**(5)**	
人間健康研究科	人間健康専攻（博士課程前期課程）	9	8	0	9	0	4	3	4	4	
	人間健康専攻（博士課程後期課程）	8	8	1	9	0	4	3	4	0	
人間健康研究科　計		**17**	**16**	**1**	**18**	**0**	**8**	**6**	**8**	**(4)**	
合　計		**900**	**814**	**125**	**1,025**	**0**	**190**	**137**	**113**	**(231)**	

専門職大学院		専任教員数 教授	特任等(内数)	准教授	特任等(内数)	講師	特任等(内数)	助教	特任等(内数)	計	特任等(内数)	助手	設置基準上必要専任教員数	専任教員に占める教授の比率(%)	専任教員に占める実務家教員の比率(%)	備考
法務研究科法曹養成専攻	専任教員	14	1	0	0	0	0	0	0	14	1	0				
	専任（兼担）教員	0	0	0	0	0	0	0	0	0	0	0				
	実務家教員	8	2	2	1	0	0	0	0	10	3	0				
	（みなし専任教員）	2	2	1	1	0	0	0	0	3	3	0				
法務研究科法曹養成専攻　計		**22**	**3**	**2**	**1**	**0**	**0**	**0**	**0**	**24**	**4**	**0**	12	91.7	41.7	
会計研究科会計人養成専攻	専任教員	7	0	1	0	0	0	0	0	8	0	0				
	専任（兼担）教員	0	0	0	0	0	0	0	0	0	0	0				
	実務家教員	5	3	0	0	0	0	0	0	5	3	0				
	（みなし専任教員）	3	3	0	0	0	0	0	0	3	3	0				
会計研究科会計人養成専攻　計		**12**	**3**	**1**	**0**	**0**	**0**	**0**	**0**	**13**	**3**	**0**	12	92.3	38.5	
心理学研究科心理臨床学専攻	専任教員	5	0	1	0	0	0	0	0	6	0	0				
	専任（兼担）教員	0	0	0	0	0	0	0	0	0	0	0				
	実務家教員	3	1	0	0	0	0	0	0	3	1	0				
	（みなし専任教員）	1	1	0	0	0	0	0	0	1	1	0				
心理学研究科心理臨床学専攻　計		**8**	**1**	**1**	**0**	**0**	**0**	**0**	**0**	**9**	**1**	**0**	6	88.9	33.3	
合　計		**42**	**7**	**4**	**1**	**0**	**0**	**0**	**0**	**46**	**8**	**0**				

(注) 1　「大学の教員等の任期に関する法律」に基づく任期制専任教員を含めている。特任教授、客員教授など任用期間のある教員については、専任者（研究条件等において専任教員と同等の者）のみを「専任教員数」欄の「教授」「准教授」「講師」「助教」の該当する欄（左側）に含めて記入するとともに、その数を「特任等(内数)」欄に内数で示している。また、専任者以外の特任者等については「兼任教員数」欄に含めて記入している。「特任等(内数)」欄には、特別契約教授及び専門職大学院の特別任用教育職員（みなし専任）を記入している。

2　本表内では１人の専任教員を複数の学部間、大学院研究科の同一の課程（例えば修士課程間）に重複記入していない。ただし、大学院研究科では、１人の専任教員を修士課程と博士課程の両課程においてそれぞれ１専攻に限り重複記入している。

3　「兼任教員数」欄では、同一の兼任教員が複数の学科、専攻を担当する場合は、それぞれ記入している。

4　「特任等」については、特別契約教授数（専門職大学院においては「みなし専任教員」数を含む）を記入している。

＜学部・学科等について＞

5　「専任教員数」欄には、大学院研究科等の専任で、その研究科の基礎となる学部・学科等においても専任として授業を担当している教員数も含めて記入している。

6　国際部については、留学生別科特任常勤講師７名及び留学生別科非常勤講師12名は記入していない。

7　外国語学部の兼任教員数の中には、専任に準ずる特任外国語講師を含む。また、人間健康学部の兼任教員数の中には、専任に準ずる特任体育講師を含む。

＜大学院研究科について＞

8　「研究指導教員」とは、大学院設置基準第９条第１項各号に掲げる資格を有する教員を指し、「研究指導補助教員」とは、研究指導の補助を行い得る教員を指している。

＜専門職大学院について＞

9　専門職大学院については、既存の研究科の１専攻として置かれている場合であっても、「専門職大学院」欄に別に作表している。

10　専任教員の内訳については、次の定義・名称によって作表している。

①　「専任教員」：当該専門職大学院の専任教員であって、下記②～④以外の者

②　専任（兼担）教員：専門職大学院設置基準第５条第２項により、当該大学院の専任教員であって、他学部・他研究科また当該大学院を１専攻として開設している研究科の他専攻の専任でもある者。ただし、博士課程の専任に算入している教員は除く。

③　「実務家教員」：当該大学院の専任教員であって、平成15年文部科学省告示第53号第２条第１項に規定する実務経験と実務能力を有する者。

④　みなし専任教員：同告示同条第２項の規定により、実務家教員のうち専任教員以外の者であっても、専任教員とみなされる者。

(2) 教育職員の構成（2016年度）

ア 専任教育職員の年齢構成・平均年齢 (041201)

2016.5.1

学部・機構	職 位	71歳以上	66歳～70歳	61歳～65歳	56歳～60歳	51歳～55歳	46歳～50歳	41歳～45歳	36歳～40歳	31歳～35歳	26歳～30歳	計	平均
法 学 部	教授		8	9	7	1	12	8	3			48	54歳
			16.7%	18.8%	14.6%	2.1%	25.0%	16.7%	6.3%			100.0%	
	准教授							1	4	2		7	36歳
								14.3%	57.1%	28.6%		100.0%	
	専任講師											0	
	助教											0	
	計	0	8	9	7	1	12	9	7	2	0	55	**52歳**
			14.5%	16.4%	12.7%	1.8%	21.8%	16.4%	12.7%	3.6%		100.0%	
文 学 部	教授		12	20	18	17	15	5	3			90	56歳
			13.3%	22.2%	20.0%	18.9%	16.7%	5.6%	3.3%			100.0%	
	准教授						1	4	4	2		11	39歳
							9.1%	36.4%	36.4%	18.2%		100.0%	
	専任講師											0	
	助教								1	1		2	35歳
									50.0%	50.0%		100.0%	
	計	0	12	20	18	17	16	9	8	3	0	103	**54歳**
			11.7%	19.4%	17.5%	16.5%	15.5%	8.7%	7.8%	2.9%		100.0%	
経 済 学 部	教授		4	5	5	6	12	9	1			42	52歳
			9.5%	11.9%	11.9%	14.3%	28.6%	21.4%	2.4%			100.0%	
	准教授							2	4	1		7	39歳
								28.6%	57.1%	14.3%		100.0%	
	専任講師											0	
	助教										1	1	30歳
											100.0%	100.0%	
	計	0	4	5	5	6	12	11	5	1	1	50	**50歳**
			8.0%	10.0%	10.0%	12.0%	24.0%	22.0%	10.0%	2.0%	2.0%	100.0%	
商 学 部	教授		2	8	4	6	6	7	1			34	53歳
			5.9%	23.5%	11.8%	17.6%	17.6%	20.6%	2.9%			100.0%	
	准教授					2	3	2	5	3		15	42歳
						13.3%	20.0%	13.3%	33.3%	20.0%		100.0%	
	専任講師											0	
	助教									1	1	2	33歳
										50.0%	50.0%	100.0%	
	計	0	2	8	4	8	9	9	6	4	1	51	**49歳**
			3.9%	15.7%	7.8%	15.7%	17.6%	17.6%	11.8%	7.8%	2.0%	100.0%	
社 会 学 部	教授		4	12	10	10	3	4	1			44	57歳
			9.1%	27.3%	22.7%	22.7%	6.8%	9.1%	2.3%			100.0%	
	准教授					1	2	2	4	4		13	40歳
						7.7%	15.4%	15.4%	30.8%	30.8%		100.0%	
	専任講師											0	
	助教									1		1	32歳
										100.0%		100.0%	
	計	0	4	12	10	11	5	6	5	5	0	58	**52歳**
			6.9%	20.7%	17.2%	19.0%	8.6%	10.3%	8.6%	8.6%		100.0%	

学部・機構	職　位	71歳以上	66歳～70歳	61歳～65歳	56歳～60歳	51歳～55歳	46歳～50歳	41歳～45歳	36歳～40歳	31歳～35歳	26歳～30歳	計	平均
政策創造学部	教授			2	4	1	5	3				15	52歳
				13.3%	26.7%	6.7%	33.3%	20.0%				100.0%	
	准教授						1	2	5	2		10	39歳
							10.0%	20.0%	50.0%	20.0%		100.0%	
	専任講師											0	
	助教										1	1	27歳
											100.0%	100.0%	
	計	0	0	2	4	1	6	5	5	2	1	26	**46歳**
				7.7%	15.4%	3.8%	23.1%	19.2%	19.2%	7.7%	3.8%	100.0%	
外国語学部	教授		5	12	5	7	5	1				35	58歳
			14.3%	34.3%	14.3%	20.0%	14.3%	2.9%				100.0%	
	准教授					1	1	3	4	1		10	41歳
						10.0%	10.0%	30.0%	40.0%	10.0%		100.0%	
	専任講師											0	
	助教									2		2	32歳
										100.0%		100.0%	
	計	0	5	12	5	8	6	4	4	3	0	47	**53歳**
			10.6%	25.5%	10.6%	17.0%	12.8%	8.5%	8.5%	6.4%		100.0%	
人間健康学部	教授			7	1	5	2	1				16	57歳
				43.8%	6.3%	31.3%	12.5%	6.3%				100.0%	
	准教授				1	1	2	3	2			9	45歳
					11.1%	11.1%	22.2%	33.3%	22.2%			100.0%	
	専任講師											0	
	助教							1				1	41歳
								100.0%				100.0%	
	計	0	0	7	2	6	4	5	2	0	0	26	**52歳**
				26.9%	7.7%	23.1%	15.4%	19.2%	7.7%			100.0%	
総合情報学部	教授		10	7	8	8	5	6	2			46	56歳
			21.7%	15.2%	17.4%	17.4%	10.9%	13.0%	4.3%			100.0%	
	准教授					1	1	3	4			9	42歳
						11.1%	11.1%	33.3%	44.4%			100.0%	
	専任講師											0	
	助教											0	
	計	0	10	7	8	9	6	9	6	0	0	55	**54歳**
			18.2%	12.7%	14.5%	16.4%	10.9%	16.4%	10.9%			100.0%	
社会安全学部	教授		3	2	2	3	4	3				17	54歳
			17.6%	11.8%	11.8%	17.6%	23.5%	17.6%				100.0%	
	准教授					1	1	3	1	2		8	43歳
						12.5%	12.5%	37.5%	12.5%	25.0%		100.0%	
	専任講師											0	
	助教						1					1	47歳
							100.0%					100.0%	
	計	0	3	2	2	4	6	6	1	2	0	26	**51歳**
			11.5%	7.7%	7.7%	15.4%	23.1%	23.1%	3.8%	7.7%		100.0%	
システム理工学部	教授		4	7	12	9	11	6				49	54歳
			8.2%	14.3%	24.5%	18.4%	22.4%	12.2%				100.0%	
	准教授			1	1		6	6	11	2		27	42歳
				3.7%	3.7%		22.2%	22.2%	40.7%	7.4%		100.0%	
	専任講師						1					1	49歳
							100.0%					100.0%	
	助教								4	4	3	11	33歳
									36.4%	36.4%	27.3%	100.0%	
	計	0	4	8	13	9	18	12	15	6	3	88	**48歳**
			4.5%	9.1%	14.8%	10.2%	20.5%	13.6%	17.0%	6.8%	3.4%	100.0%	

学部・機構	職　位	71歳以上	66歳～70歳	61歳～65歳	56歳～60歳	51歳～55歳	46歳～50歳	41歳～45歳	36歳～40歳	31歳～35歳	26歳～30歳	計	平均
環境都市工学部	教授		2	7	8	5	5	3				30	56歳
			6.7%	23.3%	26.7%	16.7%	16.7%	10.0%				100.0%	
	准教授				1		3	6	8	1		19	42歳
					5.3%		15.8%	31.6%	42.1%	5.3%		100.0%	
	専任講師				1							1	56歳
					100.0%							100.0%	
	助教							1	1	1		3	36歳
								33.3%	33.3%	33.3%		100.0%	
	計	0	2	7	10	5	8	10	9	2	0	53	**50歳**
			3.8%	13.2%	18.9%	9.4%	15.1%	18.9%	17.0%	3.8%		100.0%	
化学生命工学部	教授		1	4	6	11	7	6	1			36	52歳
			2.8%	11.1%	16.7%	30.6%	19.4%	16.7%	2.8%			100.0%	
	准教授						2	4	6	2		14	40歳
							14.3%	28.6%	42.9%	14.3%		100.0%	
	専任講師				1							1	58歳
					100.0%							100.0%	
	助教								1	3	1	5	33歳
									20.0%	60.0%	20.0%	100.0%	
	計	0	1	4	7	11	9	10	8	5	1	56	**48歳**
			1.8%	7.1%	12.5%	19.6%	16.1%	17.9%	14.3%	8.9%	1.8%	100.0%	
法務研究科	教授		7	4	6	2	1	1	1			22	59歳
			31.8%	18.2%	27.3%	9.1%	4.5%	4.5%	4.5%			100.0%	
	准教授								2			2	38歳
									100.0%			100.0%	
	専任講師											0	
	助教											0	
	計	0	7	4	6	2	1	1	3	0	0	24	**57歳**
			29.2%	16.7%	25.0%	8.3%	4.2%	4.2%	12.5%			100.0%	
会計研究科	教授		1	2	2	1	3	2	1			12	52歳
			8.3%	16.7%	16.7%	8.3%	25.0%	16.7%	8.3%			100.0%	
	准教授						1					1	46歳
							100.0%					100.0%	
	専任講師											0	
	助教											0	
	計	0	1	2	2	1	4	2	1	0	0	13	**52歳**
			7.7%	15.4%	15.4%	7.7%	30.8%	15.4%	7.7%			100.0%	
心理学研究科（心理臨床学専攻）	教授				4	3	1					8	56歳
					50.0%	37.5%	12.5%					100.0%	
	准教授							1				1	43歳
								100.0%				100.0%	
	専任講師											0	
	助教											0	
	計	0	0	0	4	3	1	1	0	0	0	9	**54歳**
					44.4%	33.3%	11.1%	11.1%				100.0%	
教育推進部	教授				2		1					3	55歳
					66.7%		33.3%					100.0%	
	准教授								1			1	40歳
									100.0%			100.0%	
	専任講師											0	
	助教											0	
	計	0	0	0	2	0	1	0	1	0	0	4	**52歳**
					50.0%		25.0%		25.0%			100.0%	

学部・機構	職　位	71歳以上	66歳～70歳	61歳～65歳	56歳～60歳	51歳～55歳	46歳～50歳	41歳～45歳	36歳～40歳	31歳～35歳	26歳～30歳	計	平均
国　際　部	教授		1			1	1	1				4	52歳
			25.0%			25.0%	25.0%	25.0%				100.0%	
	准教授									1		1	35歳
										100.0%		100.0%	
	専任講師											0	
	助教											0	
	計	0	1	0	0	1	1	1	0	1	0	5	**48歳**
			20.0%			20.0%	20.0%	20.0%		20.0%		100.0%	
全　体	教授	0	64	108	104	96	99	66	14	0	0	551	55歳
			11.6%	19.6%	18.9%	17.4%	18.0%	12.0%	2.5%			100.0%	
	准教授	0	0	1	3	7	24	42	65	23	0	165	41歳
				0.6%	1.8%	4.2%	14.5%	25.5%	39.4%	13.9%		100.0%	
	専任講師	0	0	0	2	0	1	0	0	0	0	3	54歳
					66.7%		33.3%					100.0%	
	助教	0	0	0	0	0	1	2	7	13	7	30	34歳
							3.3%	6.7%	23.3%	43.3%	23.3%	100.0%	
	計	0	64	109	109	103	125	110	86	36	7	749	**51歳**
			8.5%	14.6%	14.6%	13.8%	16.7%	14.7%	11.5%	4.8%	0.9%	100.0%	

（注）　法務研究科、会計研究科及び心理学研究科（心理臨床学専攻）には特別任用教授(各２，３，１名)、特別任用准教授（法務研究科１名）を含む。

イ　専任教育職員の勤続年数・平均勤続年数　(041206)

2016.5.1

学部・機構	職　位	46年以上	41年～45年	36年～40年	31年～35年	26年～30年	21年～25年	16年～20年	11年～15年	6年～10年	1年～5年	計	平均
法　学　部	教授		4	4		4	1	4	17	12	2	48	18年
			8.3%	8.3%		8.3%	2.1%	8.3%	35.4%	25.0%	4.2%	100.0%	
	准教授									4	3	7	6年
										57.1%	42.9%	100.0%	
	専任講師											0	
	助教											0	
	計	0	4	4	0	4	1	4	17	16	5	55	**16年**
			7.3%	7.3%		7.3%	1.8%	7.3%	30.9%	29.1%	9.1%	100.0%	
文　学　部	教授		1	3	6	9	10	18	27	10	6	90	18年
			1.1%	3.3%	6.7%	10.0%	11.1%	20.0%	30.0%	11.1%	6.7%	100.0%	
	准教授									3	8	11	4年
										27.3%	72.7%	100.0%	
	専任講師											0	
	助教										2	2	**2年**
											100.0%	100.0%	
	計	0	1	3	6	9	10	18	27	13	16	103	**16年**
			1.0%	2.9%	5.8%	8.7%	9.7%	17.5%	26.2%	12.6%	15.5%	100.0%	
経 済 学 部	教授		1	1	2	2	8	6	8	13	1	42	17年
			2.4%	2.4%	4.8%	4.8%	19.0%	14.3%	19.0%	31.0%	2.4%	100.0%	
	准教授									2	5	7	4年
										28.6%	71.4%	100.0%	
	専任講師											0	
	助教										1	1	1年
											100.0%	100.0%	
	計	0	1	1	2	2	8	6	8	15	7	50	**15年**
			2.0%	2.0%	4.0%	4.0%	16.0%	12.0%	16.0%	30.0%	14.0%	100.0%	

学部・機構	職　位	46年以上	41年～45年	36年～40年	31年～35年	26年～30年	21年～25年	16年～20年	11年～15年	6年～10年	1年～5年	計	平均
商　学　部	教授		1		1	4	2	8	3	7	8	34	15年
			2.9%		2.9%	11.8%	5.9%	23.5%	8.8%	20.6%	23.5%	100.0%	
	准教授						1	2	3	5	4	15	9年
							6.7%	13.3%	20.0%	33.3%	26.7%	100.0%	
	専任講師											0	
	助教										2	2	1年
											100.0%	100.0%	
	計	0	1	0	1	4	3	10	6	12	14	51	**13年**
			2.0%		2.0%	7.8%	5.9%	19.6%	11.8%	23.5%	27.5%	100.0%	
社 会 学 部	教授		1	1	3	2	9	8	6	8	6	44	17年
			2.3%	2.3%	6.8%	4.5%	20.5%	18.2%	13.6%	18.2%	13.6%	100.0%	
	准教授							1		7	5	13	7年
								7.7%		53.8%	38.5%	100.0%	
	専任講師											0	
	助教										1	1	1年
											100.0%	100.0%	
	計	0	1	1	3	2	9	9	6	15	12	58	**15年**
			1.7%	1.7%	5.2%	3.4%	15.5%	15.5%	10.3%	25.9%	20.7%	100.0%	
政 策 創 造 学 部	教授			1			1	4		7	2	15	13年
				6.7%			6.7%	26.7%		46.7%	13.3%	100.0%	
	准教授									5	5	10	5年
										50.0%	50.0%	100.0%	
	専任講師											0	
	助教										1	1	1年
											100.0%	100.0%	
	計	0	0	1	0	0	1	4	0	12	8	26	**10年**
				3.8%			3.8%	15.4%		46.2%	30.8%	100.0%	
外 国 語 学 部	教授		1		1	2	8	6	9	6	2	35	17年
			2.9%		2.9%	5.7%	22.9%	17.1%	25.7%	17.1%	5.7%	100.0%	
	准教授							1		2	7	10	5年
								10.0%		20.0%	70.0%	100.0%	
	専任講師											0	
	助教										2	2	3年
											100.0%	100.0%	
	計	0	1	0	1	2	8	7	9	8	11	47	**14年**
			2.1%		2.1%	4.3%	17.0%	14.9%	19.1%	17.0%	23.4%	100.0%	
人 間 健 康 学 部	教授						1	1	2	9	3	16	9年
							6.3%	6.3%	12.5%	56.3%	18.8%	100.0%	
	准教授								1	4	4	9	6年
									11.1%	44.4%	44.4%	100.0%	
	専任講師											0	
	助教									1		1	8年
										100.0%		100.0%	
	計	0	0	0	0	0	1	1	3	14	7	26	**8年**
							3.8%	3.8%	11.5%	53.8%	26.9%	100.0%	
総 合 情 報 学 部	教授		2		1		21	1	8	7	6	46	18年
			4.3%		2.2%		45.7%	2.2%	17.4%	15.2%	13.0%	100.0%	
	准教授						2			4	3	9	10年
							22.2%			44.4%	33.3%	100.0%	
	専任講師											0	
	助教											0	
	計	0	2	0	1	0	23	1	8	11	9	55	**16年**
			3.6%		1.8%		41.8%	1.8%	14.5%	20.0%	16.4%	100.0%	

学部・機構	職　位	46年以上	41年～45年	36年～40年	31年～35年	26年～30年	21年～25年	16年～20年	11年～15年	6年～10年	1年～5年	計	平均
社会安全学部	教授					1	2	2		11	1	17	11年
						5.9%	11.8%	11.8%		64.7%	5.9%	100.0%	
	准教授									5	3	8	5年
										62.5%	37.5%	100.0%	
	専任講師											0	
	助教										1	1	3年
											100.0%	100.0%	
	計	0	0	0	0	1	2	2	0	16	5	26	**9年**
						3.8%	7.7%	7.7%		61.5%	19.2%	100.0%	
システム理工学部	教授		1	1		3	10	6	10	14	4	49	16年
			2.0%	2.0%		6.1%	20.4%	12.2%	20.4%	28.6%	8.2%	100.0%	
	准教授				1	1	2	1	3	13	6	27	11年
					3.7%	3.7%	7.4%	3.7%	11.1%	48.1%	22.2%	100.0%	
	専任講師						1					1	23年
							100.0%					100.0%	
	助教								1	1	9	11	4年
									9.1%	9.1%	81.8%	100.0%	
	計	0	1	1	1	4	13	7	14	28	19	88	**13年**
			1.1%	1.1%	1.1%	4.5%	14.8%	8.0%	15.9%	31.8%	21.6%	100.0%	
環境都市工学部	教授				3	2	4	3	8	8	2	30	16年
					10.0%	6.7%	13.3%	10.0%	26.7%	26.7%	6.7%	100.0%	
	准教授				1		1	3	2	4	8	19	9年
					5.3%		5.3%	15.8%	10.5%	21.1%	42.1%	100.0%	
	専任講師									1		1	10年
										100.0%		100.0%	
	助教								1		2	3	5年
									33.3%		66.7%	100.0%	
	計	0	0	0	4	2	5	6	11	13	12	53	**13年**
					7.5%	3.8%	9.4%	11.3%	20.8%	24.5%	22.6%	100.0%	
化学生命工学部	教授				4	5	3	7	10	5	2	36	18年
					11.1%	13.9%	8.3%	19.4%	27.8%	13.9%	5.6%	100.0%	
	准教授						1	1	2	7	3	14	9年
							7.1%	7.1%	14.3%	50.0%	21.4%	100.0%	
	専任講師				1							1	35年
					100.0%							100.0%	
	助教										5	5	3年
											100.0%	100.0%	
	計	0	0	0	5	5	4	8	12	12	10	56	**15年**
					8.9%	8.9%	7.1%	14.3%	21.4%	21.4%	17.9%	100.0%	
法務研究科	教授		1	1	1		1		5	6	7	22	13年
			4.5%	4.5%	4.5%		4.5%		22.7%	27.3%	31.8%	100.0%	
	准教授										2	2	3年
											100.0%	100.0%	
	専任講師											0	
	助教											0	
	計	0	1	1	1	0	1	0	5	6	9	24	**12年**
			4.2%	4.2%	4.2%		4.2%		20.8%	25.0%	37.5%	100.0%	
会計研究科	教授						1	1	5	3	2	12	11年
							8.3%	8.3%	41.7%	25.0%	16.7%	100.0%	
	准教授									1		1	7年
										100.0%		100.0%	
	専任講師											0	
	助教											0	
	計	0	0	0	0	0	1	1	5	4	2	13	**11年**
							7.7%	7.7%	38.5%	30.8%	15.4%	100.0%	

学部・機構	職　位	46年以上	41年～45年	36年～40年	31年～35年	26年～30年	21年～25年	16年～20年	11年～15年	6年～10年	1年～5年	計	平均
心理学研究科（心理臨床学専攻）	教授						1		2	4	1	8	10年
							12.5%		25.0%	50.0%	12.5%	100.0%	
	准教授									1		1	6年
										100.0%		100.0%	
	専任講師											0	
	助教											0	
	計	**0**	**0**	**0**	**0**	**0**	**1**	**0**	**2**	**5**	**1**	**9**	**10年**
							11.1%		**22.2%**	**55.6%**	**11.1%**	**100.0%**	
教育推進部	教授									2	1	3	6年
										66.7%	33.3%	100.0%	
	准教授									1		1	7年
										100.0%		100.0%	
	専任講師											0	
	助教											0	
	計	**0**	**0**	**0**	**0**	**0**	**0**	**0**	**0**	**3**	**1**	**4**	**6年**
										75.0%	**25.0%**	**100.0%**	
国際部	教授							1		3		4	11年
								25.0%		75.0%		100.0%	
	准教授										1	1	1年
											100.0%	100.0%	
	専任講師											0	
	助教											0	
	計	**0**	**0**	**0**	**0**	**0**	**0**	**1**	**0**	**3**	**1**	**5**	**9年**
								20.0%		**60.0%**	**20.0%**	**100.0%**	
全体	教授	0	13	12	22	34	83	76	120	135	56	551	16年
			2.4%	2.2%	4.0%	6.2%	15.1%	13.8%	21.8%	24.5%	10.2%	100.0%	
	准教授	0	0	0	2	1	7	9	11	68	67	165	8年
					1.2%	0.6%	4.2%	5.5%	6.7%	41.2%	40.6%	100.0%	
	専任講師	0	0	0	1	0	1	0	0	1	0	3	23年
					33.3%		33.3%			33.3%		100.0%	
	助教	0	0	0	0	0	0	0	2	2	26	30	4年
									6.7%	6.7%	86.7%	100.0%	
	計	**0**	**13**	**12**	**25**	**35**	**91**	**85**	**133**	**206**	**149**	**749**	**14年**
			1.7%	**1.6%**	**3.3%**	**4.7%**	**12.1%**	**11.3%**	**17.8%**	**27.5%**	**19.9%**	**100.0%**	

（注）　法務研究科、会計研究科及び心理学研究科（心理臨床学専攻）には特別任用教授（各２，３，１名）、特別任用准教授（法務研究科１名）を含む。

ウ　専任教育職員の男女構成　(041211)

2016.5.1

学部・機構	職位	男	女	計
法学部	教授	41	7	48
		85.4%	14.6%	100.0%
	准教授	5	2	7
		71.4%	28.6%	100.0%
	専任講師			0
	助教			0
	計	**46**	**9**	**55**
		83.6%	**16.4%**	**100.0%**
文学部	教授	76	14	90
		84.4%	15.6%	100.0%
	准教授	9	2	11
		81.8%	18.2%	100.0%
	専任講師			0
	助教	1	1	2
		50.0%	50.0%	100.0%
	計	**86**	**17**	**103**
		83.5%	**16.5%**	**100.0%**
経済学部	教授	37	5	42
		88.1%	11.9%	100.0%
	准教授	6	1	7
		85.7%	14.3%	100.0%
	専任講師			0
	助教	1		1
		100.0%		100.0%
	計	**44**	**6**	**50**
		88.0%	**12.0%**	**100.0%**
商学部	教授	27	7	34
		79.4%	20.6%	100.0%
	准教授	13	2	15
		86.7%	13.3%	100.0%
	専任講師			0
	助教	2		2
		100.0%		100.0%
	計	**42**	**9**	**51**
		82.4%	**17.6%**	**100.0%**
社会学部	教授	36	8	44
		81.8%	18.2%	100.0%
	准教授	8	5	13
		61.5%	38.5%	100.0%
	専任講師			0
	助教	1		1
		100.0%		100.0%
	計	**45**	**13**	**58**
		77.6%	**22.4%**	**100.0%**

学部・機構	職位	男	女	計
政策創造学部	教授	13	2	15
		86.7%	13.3%	100.0%
	准教授	8	2	10
		80.0%	20.0%	100.0%
	専任講師			0
	助教	1		1
		100.0%		100.0%
	計	**22**	**4**	**26**
		84.6%	**15.4%**	**100.0%**
外国語学部	教授	23	12	35
		65.7%	34.3%	100.0%
	准教授	6	4	10
		60.0%	40.0%	100.0%
	専任講師			0
	助教		2	2
			100.0%	100.0%
	計	**29**	**18**	**47**
		61.7%	**38.3%**	**100.0%**
人間健康学部	教授	13	3	16
		81.3%	18.8%	100.0%
	准教授	8	1	9
		88.9%	11.1%	100.0%
	専任講師			0
	助教		1	1
			100.0%	100.0%
	計	**21**	**5**	**26**
		80.8%	**19.2%**	**100.0%**
総合情報学部	教授	41	5	46
		89.1%	10.9%	100.0%
	准教授	8	1	9
		88.9%	11.1%	100.0%
	専任講師			0
	助教			0
	計	**49**	**6**	**55**
		89.1%	**10.9%**	**100.0%**
社会安全学部	教授	16	1	17
		94.1%	5.9%	100.0%
	准教授	7	1	8
		87.5%	12.5%	100.0%
	専任講師			0
	助教		1	1
			100.0%	100.0%
	計	**23**	**3**	**26**
		88.5%	**11.5%**	**100.0%**

学部・機構	職位	男	女	計
システム理工学部	教　授	48	1	49
		98.0%	2.0%	100.0%
	准教授	25	2	27
		92.6%	7.4%	100.0%
	専任講師	1		1
		100.0%		100.0%
	助教	9	2	11
		81.8%	18.2%	100.0%
	計	**83**	**5**	**88**
		94.3%	**5.7%**	**100.0%**
環境都市工学部	教　授	28	2	30
		93.3%	6.7%	100.0%
	准教授	18	1	19
		94.7%	5.3%	100.0%
	専任講師	1		1
		100.0%		100.0%
	助教	3		3
		100.0%		100.0%
	計	**50**	**3**	**53**
		94.3%	**5.7%**	**100.0%**
化学生命工学部	教　授	36		36
		100.0%		100.0%
	准教授	12	2	14
		85.7%	14.3%	100.0%
	専任講師	1		1
		100.0%		100.0%
	助教	4	1	5
		80.0%	20.0%	100.0%
	計	**53**	**3**	**56**
		94.6%	**5.4%**	**100.0%**
法務研究科	教　授	17	3	20
		85.0%	15.0%	100.0%
	准教授	1		1
		100.0%		100.0%
	専任講師			0
	助教			0
	計	**18**	**3**	**21**
		85.7%	**14.3%**	**100.0%**
	特別任用教授	2		2
		100.0%		100.0%
	特別任用准教授	1		1
		100.0%		100.0%
	合　計	**21**	**3**	**24**
		87.5%	**12.5%**	**100.0%**
会計研究科	教　授	8	1	9
		88.9%	11.1%	100.0%
	准教授	1		1
		100.0%		100.0%
	専任講師			0
	助教			0
	計	**9**	**1**	**10**
		90.0%	**10.0%**	**100.0%**
	特別任用教授	2	1	3
		66.7%	33.3%	100.0%
	特別任用准教授			0
	合　計	**11**	**2**	**13**
		84.6%	**15.4%**	**100.0%**

学部・機構	職位	男	女	計
心理学研究科（心理臨床学専攻）	教　授	5	2	7
		71.4%	28.6%	100.0%
	准教授		1	1
			100.0%	100.0%
	専任講師			0
	助教			0
	計	**5**	**3**	**8**
		62.5%	**37.5%**	**100.0%**
	特別任用教授		1	1
			100.0%	100.0%
	特別任用准教授			0
	合　計	**5**	**4**	**9**
		55.6%	**44.4%**	**100.0%**
教育推進部	教　授	2	1	3
		66.7%	33.3%	100.0%
	准教授		1	1
			100.0%	100.0%
	専任講師			0
	助教			0
	計	**2**	**2**	**4**
		50.0%	**50.0%**	**100.0%**
国際部	教　授	2	2	4
		50.0%	50.0%	100.0%
	准教授	1		1
		100.0%		100.0%
	専任講師			0
	助教			0
	計	**3**	**2**	**5**
		60.0%	**40.0%**	**100.0%**
全体	教　授	469	76	545
		86.1%	13.9%	100.0%
	准教授	136	28	164
		82.9%	17.1%	100.0%
	専任講師	3	0	3
		100.0%		100.0%
	助教	22	8	30
		73.3%	26.7%	100.0%
	計	**630**	**112**	**742**
		84.9%	**15.1%**	**100.0%**
	特別任用教授	4	2	6
		66.7%	33.3%	100.0%
	特別任用准教授	1	0	1
		100.0%		100.0%
	合　計	**635**	**114**	**749**
		84.8%	**15.2%**	**100.0%**

エ　専任教育職員の最終出身大学・大学院　(041216)

法学部

出身大学	人数	出身大学院	人数
関西大学	9	関西大学	10
京都大学	13	京都大学	11
大阪大学	9	大阪大学	8
東北大学	3	東京大学	4
東京大学	3	一橋大学	3
慶応義塾大学	3	慶応義塾大学	3
早稲田大学	2	北海道大学	2
北海道大学	1	東北大学	2
九州大学	1	神戸大学	2
		早稲田大学	2
他の国公立大学	5	他の国公立大学	4
他の私立大学	5	他の私立大学	3
外国の大学	1	外国の大学	1
合計	55	合計	55

文学部

出身大学	人数	出身大学院	人数
関西大学	24	関西大学	25
京都大学	18	京都大学	20
早稲田大学	8	大阪大学	12
大阪大学	6	早稲田大学	8
筑波大学	4	筑波大学	6
大阪外国語大学	4	東京大学	3
東京大学	3		
大阪教育大学	3		
他の国公立大学	14	他の国公立大学	12
他の私立大学	8	他の私立大学	2
外国の大学	11	外国の大学	13
合計	103	合計	101

経済学部

出身大学	人数	出身大学院	人数
関西大学	7	関西大学	5
慶応義塾大学	5	大阪大学	9
京都大学	5	京都大学	5
東京大学	4	神戸大学	5
一橋大学	2	一橋大学	4
神戸大学	2	慶応義塾大学	4
九州大学	2	東京大学	3
大阪府立大学	2	大阪市立大学	2
大阪市立大学	2		
早稲田大学	2		
横浜国立大学	1		
他の国公立大学	11	他の国公立大学	4
他の私立大学	5	他の私立大学	3
外国の大学	0	外国の大学	6
合計	50	合計	50

商学部

出身大学	人数	出身大学院	人数
関西大学	7	関西大学	7
神戸大学	4	神戸大学	8
大阪大学	3	京都大学	6
大阪市立大学	3	大阪大学	5
慶応義塾大学	3	大阪市立大学	5
早稲田大学	3	慶応義塾大学	3
北海道大学	2	東京大学	2
京都大学	2	神戸商科大学	1
東京大学	1	北海道大学	1
東北大学	1	東北大学	1
神戸商科大学	1	一橋大学	1
他の国公立大学	6	他の国公立大学	2
他の私立大学	13	他の私立大学	5
外国の大学	2	外国の大学	4
合計	51	合計	51

社会学部　　2016.5.1

出身大学	人数	出身大学院	人数
関西大学	4	関西大学	6
東京大学	11	京都大学	14
京都大学	11	東京大学	11
大阪大学	5	大阪大学	5
北海道大学	3	早稲田大学	2
神戸大学	3	神戸大学	2
奈良女子大学	2	大阪市立大学	2
大阪市立大学	2	北海道大学	2
慶応義塾大学	2		
早稲田大学	2		
埼玉大学	1		
東京都立大学	1		
他の国公立大学	2	他の国公立大学	2
他の私立大学	8	他の私立大学	7
外国の大学	1	外国の大学	2
合計	58	合計	55

政策創造学部

出身大学	人数	出身大学院	人数
関西大学	3	関西大学	4
京都大学	5	京都大学	5
九州大学	2	神戸大学	3
早稲田大学	2	名古屋大学	2
慶應義塾大学	2	大阪大学	2
神戸大学	2	慶応義塾大学	2
北海道大学	1	東京大学	1
名古屋大学	1	九州大学	1
大阪大学	1	早稲田大学	1
大阪市立大学	1	上智大学	1
他の国公立大学	1	他の国公立大学	0
他の私立大学	4	他の私立大学	1
外国の大学	1	外国の大学	2
合計	26	合計	25

外国語学部

出身大学	人数	出身大学院	人数
関西大学	4	関西大学	8
神戸市外国語大学	3	神戸市外国語大学	6
上智大学	2	東京大学	3
慶応義塾大学	2	広島大学	2
立教大学	2	大阪大学	1
早稲田大学	2		
他の国公立大学	12	他の国公立大学	7
他の私立大学	9	他の私立大学	2
外国の大学	11	外国の大学	17
合計	47	合計	46

人間健康学部

出身大学	人数	出身大学院	人数
関西大学	1	大阪市立大学	6
大阪体育大学	4	東京大学	3
大阪大学	3	大阪大学	3
東京大学	2	筑波大学	2
京都大学	2	神戸大学	2
大阪市立大学	2	京都大学	1
同志社大学	2	大阪教育大学	1
お茶の水女子大学	1	同志社大学	1
京都教育大学	1	早稲田大学	1
神戸大学	1		
他の国公立大学	2	他の国公立大学	0
他の私立大学	5	他の私立大学	4
外国の大学	0	外国の大学	1
合計	26	合計	25

総合情報学部

出身大学	人数	出身大学院	人数
関西大学	7	関西大学	6
大阪大学	11	大阪大学	13
京都大学	6	京都大学	6
東京大学	3	東京大学	4
慶応義塾大学	3	神戸大学	2
広島大学	2	名古屋大学	2
大阪府立大学	2	大阪府立大学	2
神戸商科大学	2	神戸商科大学	2
同志社大学	2		
立命館大学	2		
他の国公立大学	7	他の国公立大学	2
他の私立大学	6	他の私立大学	5
外国の大学	1	外国の大学	7
合計	54	合計	51

社会安全学部

出身大学	人数	出身大学院	人数
京都大学	5	関西大学	1
大阪大学	3	大阪大学	5
東京大学	2	京都大学	4
名古屋大学	2	東京大学	3
神戸大学	2	神戸大学	2
大阪外国語大学	2	大阪市立大学	2
北海道大学	1	東北大学	1
東北大学	1	名古屋大学	1
三重大学	1	東京都立大学	1
東京薬科大学	1	慶応義塾大学	1
他の国公立大学	1	他の国公立大学	0
他の私立大学	5	他の私立大学	3
外国の大学	0	外国の大学	1
合計	26	合計	25

システム理工学部

出身大学	人数	出身大学院	人数
関西大学	16	関西大学	13
京都大学	13	大阪大学	16
大阪大学	11	京都大学	12
東京大学	7	東京大学	10
名古屋大学	5	名古屋大学	4
岡山大学	2	北海道大学	2
大阪府立大学	2	九州大学	2
神戸大学	1	大阪市立大学	2
九州大学	1	神戸大学	1
大阪市立大学	1	大阪府立大学	1
他の国公立大学	15	他の国公立大学	15
他の私立大学	12	他の私立大学	7
外国の大学	2	外国の大学	3
合計	88	合計	88

環境都市工学部

出身大学	人数	出身大学院	人数
関西大学	13	関西大学	11
京都大学	20	京都大学	20
大阪大学	4	大阪大学	8
東京大学	1	東京大学	2
名古屋大学	1	名古屋大学	2
神戸大学	1	奈良先端科学技術大学	2
徳島大学	1	九州大学	1
九州大学	1		
京都府立大学	1		
他の国公立大学	4	他の国公立大学	2
他の私立大学	5	他の私立大学	1
外国の大学	1	外国の大学	1
合計	53	合計	50

化学生命工学部

出身大学	人数	出身大学院	人数
関西大学	12	関西大学	9
大阪大学	10	大阪大学	14
京都大学	7	京都大学	9
大阪府立大学	2	北海道大学	3
北海道大学	1	大阪府立大学	3
東京大学	1	神戸大学	2
名古屋大学	1	東京大学	1
神戸大学	1	名古屋大学	1
徳島大学	1	九州大学	1
九州大学	1	大阪市立大学	1
他の国公立大学	10	他の国公立大学	7
他の私立大学	9	他の私立大学	5
外国の大学	0	外国の大学	0
合計	56	合計	56

法務研究科（法科大学院）

出身大学	人数	出身大学院	人数
関西大学	6	関西大学	3
京都大学	5	神戸大学	5
神戸大学	4	京都大学	3
大阪大学	3	大阪大学	3
北海道大学	1	北海道大学	1
大阪市立大学	1	大阪市立大学	1
慶応義塾大学	1	中央大学	1
新潟大学	1		
立命館大学	1		
中央大学	1		
外国の大学	0	外国の大学	1
合計	24	合計	18

会計研究科（会計専門職大学院）

出身大学	人数	出身大学院	人数
関西大学	4	関西大学	2
東京大学	2	神戸大学	3
立命館大学	2	神戸商科大学	2
大阪府立大学	1	京都大学	1
名古屋市立大学	1	立命館大学	1
神戸大学	1	名古屋市立大学	1
同志社大学	1		
関西学院大学	1		
外国の大学	0	外国の大学	0
合計	13	合計	10

心理学研究科（心理臨床学専攻）

出身大学	人数	出身大学院	人数
関西大学	5	関西大学	5
九州大学	1	九州大学	1
京都教育大学	1	静岡大学	1
大阪医科大学	1	大阪医科大学	1
外国の大学	1	外国の大学	1
合計	9	合計	9

教育推進部

出身大学	人数	出身大学院	人数
関西大学	1	関西大学	1
一橋大学	1	名古屋大学	1
獨協大学	1	大阪大学	1
フェリス女学院大学	1		
外国の大学	0	外国の大学	1
合計	4	合計	4

国際部

出身大学	人数	出身大学院	人数
愛知教育大学	1	大阪大学	1
下関市立大学	1	名古屋大学	1
広島女学院大学	1		
外国の大学	2	外国の大学	3
合計	5	合計	5

オ　学外兼職の状況　(041221)

2016.5.1

所　　属	人　　数	大学等数（科目数）
法　　学　　部	10	13 (12)
文　　学　　部	20	23 (23)
経　　済　　学　　部	5	6 (6)
商　　学　　部	14	15 (15)
社　　会　　学　　部	12	17 (17)
政　策　創　造　学　部	8	12 (11)
外　国　語　学　部	9	11 (10)
人　間　健　康　学　部	5	5 (5)
総　合　情　報　学　部	11	15 (14)
社　会　安　全　学　部	13	16 (14)
シ　ス　テ　ム　理　工　学　部	5	5 (5)
環　境　都　市　工　学　部	6	7 (7)
化　学　生　命　工　学　部	5	6 (6)
法　務　研　究　科	6	7 (7)
会　計　研　究　科	1	1 (1)
心理学研究科心理臨床学専攻	4	6 (6)
教　育　推　進　部	0	0 (0)
国　際　部	0	0 (0)
合　　計	**134**	**165 (159)**

(注)　大学等数、科目数は、延べ数。

(3)　過去10年間の専任教育職員数と学生数の推移　(041301)

2016.5.1

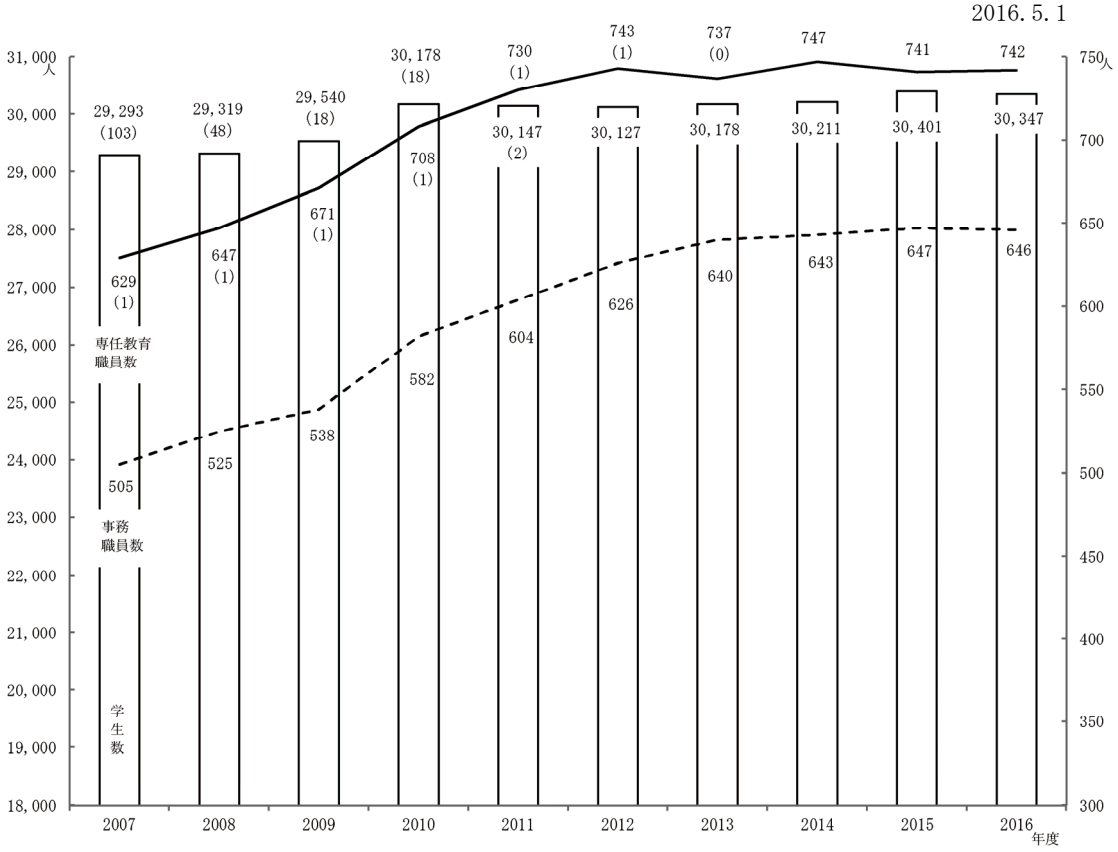

(注) 1　専任教育職員数の（　）内は、内数で助手・副手を示す。
　　2　学生数は第１部・第２部合計であり、（　）内は内数で第２部学生数を表す。
　　3　2003年度の昼夜開講制導入に伴い、デイタイムコース、フレックスコースは第１部に集計している。
　　4　専任教育職員数は、特別契約教授を含む。

2　教育職員の授業科目担任時間数

(1)　学部別授業担任時間数・平均担任時間数　(042101)

2016.5.1

		学部																	大学院		合計	平均担任時間数	
		担当者数	法	文	経済	商	社会	政策創造	外国語	人間健康	総合情報	社会安全	システム	環境都市	化学生命	理工系共通	全学	学部計	担当者数	時間数		学部	大学院
法	教　授	48	351		2	2		2				1					6	364	30	94	458	7.58	3.13
	准教授	7	45					2										47	2	5	52	6.71	2.50
	専任講師																	0			0		
	助　教																	0			0		
	合　計	**55**	**396**	**0**	**2**	**2**	**0**	**4**	**0**	**0**	**0**	**1**	**0**	**0**	**0**	**0**	**6**	**411**	**32**	**99**	**510**	**7.47**	**3.09**
文	教　授	87		715.3			1										76	792.3	62	270	1,062	9.11	4.35
	准教授	10		81													8	89	8	25	114	8.90	3.13
	専任講師																	0			0		
	助　教	2		18														18			18	9.00	
	合　計	**99**	**0**	**814.3**	**0**	**0**	**1**	**0**	**0**	**0**	**0**	**0**	**0**	**0**	**0**	**0**	**84**	**899.3**	**70**	**295**	**1194.3**	**9.08**	**4.21**
経済	教　授	42	2		328			1									12	343	27	88	431	8.17	3.26
	准教授	6			53													53	1	1	54	8.83	1.00
	専任講師																	0			0		
	助　教	1			6													6			6	6.00	
	合　計	**49**	**2**	**0**	**387**	**0**	**0**	**1**	**0**	**0**	**0**	**0**	**0**	**0**	**0**	**0**	**12**	**402**	**28**	**89**	**491**	**8.20**	**3.18**
商	教　授	34				283											1	284	30	127	411	8.35	4.23
	准教授	15				116												116	1	1	117	7.73	1.00
	専任講師																	0			0		
	助　教	2				13												13			13	6.50	
	合　計	**51**	**0**	**0**	**0**	**412**	**0**	**0**	**0**	**0**	**0**	**0**	**0**	**0**	**0**	**0**	**1**	**413**	**31**	**128**	**541**	**8.10**	**4.13**
社会	教　授	44					368					1	1				7	377	35	121	498	8.57	3.46
	准教授	12					93										2	95	4	20	115	7.92	5.00
	専任講師																	0			0		
	助　教	1					8											8			8	8.00	
	合　計	**57**	**0**	**0**	**0**	**0**	**469**	**0**	**0**	**0**	**0**	**1**	**1**	**0**	**0**	**0**	**9**	**480**	**39**	**141**	**621**	**8.42**	**3.62**
政策創造	教　授	15	4					118					1				1	124	13	32	156	8.27	2.46
	准教授	10						62										62	5	5	67	6.20	1.00
	専任講師																	0			0		
	助　教	1						6										6			6	6.00	
	合　計	**26**	**4**	**0**	**0**	**0**	**0**	**186**	**0**	**0**	**0**	**0**	**1**	**0**	**0**	**0**	**1**	**192**	**18**	**37**	**229**	**7.38**	**2.06**
外国語	教　授	35		7					175								192	374	31	116	490	10.69	3.74
	准教授	10							66								58	124	6	13	137	12.40	2.17
	専任講師																	0			0		
	助　教	2		1					6								15	22			22	11.00	
	合　計	**47**	**0**	**8**	**0**	**0**	**0**	**0**	**247**	**0**	**0**	**0**	**0**	**0**	**0**	**0**	**265**	**520**	**37**	**129**	**649**	**11.06**	**3.49**
人間健康	教　授	15								124							10	134	11	44	178	8.93	4.00
	准教授	9								73							9	82	1	2	84	9.11	2.00
	専任講師																	0			0		
	助　教	1															2	2			2	2.00	
	合　計	**25**	**0**	**0**	**0**	**0**	**0**	**0**	**0**	**197**	**0**	**0**	**0**	**0**	**0**	**0**	**21**	**218**	**12**	**46**	**264**	**8.72**	**3.83**
総合情報	教　授	44									349			1			2	352	44	167.5	519.5	8.00	3.81
	准教授	9									73						2	75	9	24	99	8.33	2.67
	専任講師																	0			0		
	助　教																	0			0		
	合　計	**53**	**0**	**0**	**0**	**0**	**0**	**0**	**0**	**0**	**422**	**0**	**0**	**1**	**0**	**0**	**4**	**427**	**53**	**191.5**	**618.5**	**8.06**	**3.61**
社会安全	教　授	17				2					1	137					3	143	16	65	208	8.41	4.06
	准教授	8										65		2			1	68	8	13	81	8.50	1.63
	専任講師																	0			0		
	助　教	1										6						6			6	6.00	
	合　計	**26**	**0**	**0**	**0**	**2**	**0**	**0**	**0**	**0**	**1**	**208**	**0**	**2**	**0**	**0**	**4**	**217**	**24**	**78**	**295**	**8.35**	**3.25**
システム理工	教　授	49		2								1	644	1		8	25	681	45	259	940	13.90	5.76
	准教授	26											368			6	3	377	25	117	494	14.50	4.68
	専任講師	1											16			1		17			17	17.00	
	助　教	11											150				6	156			156	14.18	
	合　計	**87**	**0**	**2**	**0**	**0**	**0**	**0**	**0**	**0**	**0**	**1**	**1,178**	**1**	**0**	**15**	**34**	**1,231**	**70**	**376**	**1,607**	**14.15**	**5.37**
環境都市工	教　授	30						1				1	1	346	2	4	1	356	30	151	507	11.87	5.03
	准教授	18									1			239		8		248	17	63	311	13.78	3.71
	専任講師	1												13				13			13	13.00	
	助　教	3												35		2		37			37	12.33	
	合　計	**52**	**0**	**0**	**0**	**0**	**0**	**1**	**0**	**0**	**1**	**1**	**1**	**633**	**2**	**14**	**1**	**654**	**47**	**214**	**868**	**12.58**	**4.55**
化学生命工	教　授	36												2	417	9	35	463	36	185	648	12.86	5.14
	准教授	13													161	6	5	172	13	50	222	13.23	3.85
	専任講師	1													14		3	17			17	17.00	
	助　教	5													47	8		55			55	11.00	
	合　計	**55**	**0**	**0**	**0**	**0**	**0**	**0**	**0**	**0**	**0**	**0**	**0**	**2**	**639**	**23**	**43**	**707**	**49**	**235**	**942**	**12.85**	**4.80**
法務研究科	教　授	15	21					1									6	28	22	111.5	139.5	1.87	5.07
	准教授	2	5															5	2	5	10	2.50	2.50
	専任講師																	0			0		
	助　教																	0			0		
	合　計	**17**	**26**	**0**	**0**	**0**	**0**	**1**	**0**	**0**	**0**	**0**	**0**	**0**	**0**	**0**	**6**	**33**	**24**	**116.5**	**149.5**	**1.94**	**4.85**
会計研究科	教　授	9			12	11											2	25	12	74	99	2.78	6.17
	准教授																	0	1	9	9		9.00
	専任講師																	0			0		
	助　教																	0			0		
	合　計	**9**	**0**	**0**	**12**	**11**	**0**	**0**	**0**	**0**	**0**	**0**	**0**	**0**	**0**	**0**	**2**	**25**	**13**	**83**	**108**	**2.78**	**6.38**

		学部																	大学院		合計	平均担任時間数	
		担当者数	法	文	経済	商	社会	政策創造	外国語	人間健康	総合情報	社会安全	システム	環境都市	化学生命	理工系共通	全学	学部計	担当者数	時間数		学部	大学院
心・臨専攻	教授	6		8			19										1	28	8	156	184	4.67	19.50
	准教授	1					1											1	1	20	21	1.00	20.00
	専任講師																	0			0		
	助教																	0			0		
	合計	**7**	**0**	**8**	**0**	**0**	**20**	**0**	**0**	**0**	**0**	**0**	**0**	**0**	**0**	**0**	**1**	**29**	**9**	**176**	**205**	**4.14**	**19.56**
教育推進部	教授	3															30	30			30	10.00	
	准教授	1															6	6			6	6.00	
	専任講師																	0			0		
	助教																	0			0		
	合計	**4**	**0**	**0**	**0**	**0**	**0**	**0**	**0**	**0**	**0**	**0**	**0**	**0**	**0**	**0**	**36**	**36**	**0**	**0**	**36**	**9.00**	
国際部	教授	4		1						4							25	30	2	9	39	7.50	4.50
	准教授	1															4	4			4	4.00	
	専任講師																	0			0		
	助教																	0			0		
	合計	**5**	**0**	**1**	**0**	**0**	**0**	**0**	**0**	**4**	**0**	**0**	**0**	**0**	**0**	**0**	**29**	**34**	**2**	**9**	**43**	**6.80**	**4.50**
非常勤		1,565	147	429	90	168	281	193	133	142	137	95	126	95	11	63	4,096	6,206	224	427	6,633.0	3.97	1.91
合計		**2,289**	**575**	**1,262**	**491**	**595**	**771**	**386**	**380**	**343**	**561**	**307**	**1,307**	**734**	**652**	**115**	**4,655**	**13,134**	**782**	**2,870**	**16,004.3**	**5.74**	**3.67**

(注)1　対象は春学期科目、秋学期科目及び通年科目の担当者（在外研究員等で科目を担当していない教員は除く。）
2　半期科目については、時間数を通年に換算（時間数÷２）。
3　以下の科目は対象から除く。
リレー講義科目、複数担任科目（個々の担任者で時間数が異なる科目）、集中講義科目、履修者０名による不開講科目
4　特別任用教授・准教授（専門職を除く）、特任外国語講師及び客員教授は非常勤講師に含む。特別契約教授、特別任用教授（専門職）は教授に含む。
5　共通教養科目には、外国語、保健体育科目、教職科目、インターファカルティ科目を含む。
6　理工系共通は、システム理工学部・環境都市工学部・化学生命工学部の学生が共通で履修できる科目の時間数をさす。

(2)　専任教員の担当授業時間数　(042201)

１授業時間45分

学部等	区分＼教員	教授	准教授	講師	助教	備考
法学部 (54人)	最高	18.0 授業時間	10.0 授業時間	——	——	
	最低	7.0 授業時間	6.0 授業時間	——	——	
	平均	9.7 授業時間	7.6 授業時間	——	——	
文学部 (96人)	最高	20.0 授業時間	14.0 授業時間	——	10.0 授業時間	
	最低	8.0 授業時間	8.0 授業時間	——	8.0 授業時間	
	平均	12.5 授業時間	11.6 授業時間	——	9.0 授業時間	
経済学部 (45人)	最高	15.0 授業時間	10.0 授業時間	——	6.0 授業時間	
	最低	8.0 授業時間	8.0 授業時間	——	6.0 授業時間	
	平均	10.6 授業時間	9.0 授業時間	——	6.0 授業時間	
商学部 (44人)	最高	21.0 授業時間	9.0 授業時間	——	7.0 授業時間	
	最低	6.0 授業時間	8.0 授業時間	——	7.0 授業時間	
	平均	12.8 授業時間	8.2 授業時間	——	7.0 授業時間	
社会学部 (53人)	最高	20.0 授業時間	21.0 授業時間	——	8.0 授業時間	
	最低	8.0 授業時間	6.0 授業時間	——	8.0 授業時間	
	平均	11.7 授業時間	10.7 授業時間	——	8.0 授業時間	
政策創造学部 (24人)	最高	14.0 授業時間	9.0 授業時間	——	6.0 授業時間	
	最低	8.0 授業時間	6.0 授業時間	——	6.0 授業時間	
	平均	10.3 授業時間	7.0 授業時間	——	6.0 授業時間	
外国語学部 (45人)	最高	20.0 授業時間	16.0 授業時間	——	14.0 授業時間	
	最低	10.0 授業時間	12.0 授業時間	——	8.0 授業時間	
	平均	14.5 授業時間	14.1 授業時間	——	11.0 授業時間	
人間健康学部 (25人)	最高	18.0 授業時間	18.0 授業時間	——	6.0 授業時間	
	最低	9.0 授業時間	8.0 授業時間	——	6.0 授業時間	
	平均	13.1 授業時間	11.2 授業時間	——	6.0 授業時間	
総合情報学部 (50人)	最高	17.0 授業時間	13.0 授業時間	——	——	
	最低	8.0 授業時間	9.0 授業時間	——	——	
	平均	12.1 授業時間	11.0 授業時間	——	——	
社会安全学部 (24人)	最高	19.0 授業時間	12.0 授業時間	——	7.0 授業時間	
	最低	9.0 授業時間	9.0 授業時間	——	7.0 授業時間	
	平均	12.5 授業時間	10.9 授業時間	——	7.0 授業時間	
システム理工学部 (85人)	最高	28.0 授業時間	24.0 授業時間	17.0 授業時間	18.0 授業時間	
	最低	12.0 授業時間	7.0 授業時間	17.0 授業時間	5.0 授業時間	
	平均	19.2 授業時間	19.7 授業時間	17.0 授業時間	14.2 授業時間	
環境都市工学部 (51人)	最高	26.0 授業時間	27.0 授業時間	13.0 授業時間	13.0 授業時間	
	最低	10.0 授業時間	9.0 授業時間	13.0 授業時間	11.0 授業時間	
	平均	17.3 授業時間	17.4 授業時間	13.0 授業時間	12.3 授業時間	
化学生命工学部 (55人)	最高	25.0 授業時間	21.0 授業時間	17.0 授業時間	15.0 授業時間	
	最低	14.0 授業時間	11.0 授業時間	17.0 授業時間	9.0 授業時間	
	平均	18.1 授業時間	17.1 授業時間	17.0 授業時間	11.0 授業時間	

学部等	区分＼教員	教　授	准教授	講　師	助　教	備　考
法務研究科 (24人)	最　高	8.7　授業時間	6.1　授業時間	──	──	担当授業時間のうち、大学院における担当授業時間は、１時間を１時間30分として取り扱うこととする。
	最　低	4.0　授業時間	4.0　授業時間	──	──	
	平　均	6.6　授業時間	5.1　授業時間	──	──	
会計研究科 (13名)	最　高	13.0　授業時間	9.0　授業時間	──	──	担当授業時間のうち、大学院における担当授業時間は、１時間を１時間30分として取り扱うこととする。
	最　低	4.0　授業時間	9.0　授業時間	──	──	
	平　均	8.6　授業時間	9.0　授業時間	──	──	
心理学研究科 (心理臨床学専攻) (９名)	最　高	29.0　授業時間	21.0　授業時間	──	──	担当授業時間のうち、大学院における担当授業時間は、１時間を１時間30分として取り扱うこととする。
	最　低	6.0　授業時間	21.0　授業時間	──	──	
	平　均	23.4　授業時間	21.0　授業時間	──	──	
教育推進部 (４人)	最　高	12.0　授業時間	6.0　授業時間	──	──	
	最　低	8.0　授業時間	6.0　授業時間	──	──	
	平　均	10.0　授業時間	6.0　授業時間	──	──	
国際部 (４人)	最　高	12.0　授業時間	8.0　授業時間	──	──	
	最　低	8.0　授業時間	8.0　授業時間	──	──	
	平　均	10.3　授業時間	8.0　授業時間	──	──	
責任授業時間数		(8.0 授業時間)	(6.0 授業時間)	(6.0 授業時間)		

(注) 1　開設されてはいるものの、履修者のいない科目についても含む。ただし、大学院の履修者０名による不開講は含まない。
　　 2　担当授業時間数＝（春学期の時間数計＋秋学期の時間数計）÷２
　　 3　在外研究員等特段の事由のあるものは除く。

3　非常勤講師の本務校の種別（国・公・私立大など）（043001）

2016.5.1

学部＼資格	大学 国・公立大学 教授	准教授	講師	助教	計	私立大学 教授	准教授	講師	助教	計	大学以外 高校教諭	会社	その他	合計
法	2	9	1	1	13	8	10	1	1	20		10	22	65
文	9	10	2	2	23	18	11	5	3	37	3	26	149	238
経済	3	3			6	8	5	1	1	15	1	2	15	39
商	2	4		2	8	8	7	3		18		20	21	67
社会	4	2	1	1	8	12	5	4	3	24		21	51	104
政策創造	2	7		1	10	5	4	3		12		2	38	62
外国語		1	2		3	8	1	2		11			41	55
人間健康	2	6		1	9	5	8	2		15		16	34	74
総合情報	3	1			4		7	3		10		11	27	52
社会安全	3	1		2	6	3	1	2	2	8		6	19	39
システム理工	5	1	1	3	10	1	2			3	2	18	37	70
環境都市工	1	3		2	6	4	1			5		46	12	69
化学生命工	3			1	4	1	2		1	4		29	9	46
計	39	48	7	16	110	81	64	26	11	182	6	207	475	980
教職	4	5		1	10	3	7	2	1	13	4	1	37	65
共通教養	7	11	2	4	24	27	24	12	1	64	2	52	396	538
学部計	50	64	9	21	144	111	95	40	13	259	12	260	908	1,583
大学院	34	7	1	1	43	26	2	1		29		36	38	146
専門職大学院	3	2	1		6	12	5		1	18		65	17	106
合計	87	73	11	22	193	149	102	41	14	306	12	361	963	1,835

(注) 1　客員教授、特別任用教授、特任外国語講師及び特任体育講師は除く。
　　 2　高等専門学校教員は、高等学校教諭に含む。
　　 3　共通教養科目には、外国語、保健体育科目、インターファカルティ科目を含む。
　　 4　「その他」には、名誉教授、客員教授、研究員、本学に所属する事務職員の他、本務校の届出がないものを含む。

4　授業支援の状況

(1)　学習支援室の利用状況　(044101)

支援内容	理工系３学部では理系科目(数学・物理学・化学・生物学)の基礎学力向上を目的として、授業の復習、課題、勉強方法等に関する質問にスタッフが対応している。

（単位：人）

		2015年度	前年度
支援スタッフ	教員	4	4
	学生・院生	25	25
利用者数	春学期	2,318	2,108
	秋学期	1,324	1,414

(2)　教育指導補助者の状況（2015年度）（044201）

〔情報処理関連科目の実習補助員等〕

学部	法	文	経済	商	社会	政策創造	外国語	総合情報	システム理工	環境都市工	教育推進	計
人数	6	10	15	6	12	9	2	47	49	6	0	162
	6	8	2	4	12	8	2	52	52	9	0	155

(注)１　総合情報学部の上段は春学期、下段は秋学期を、その他の学部は上段は前期、下段は後期を示す。
　　２　上記以外に、下記のような補助員が配置されている。
　　・総合情報学部……スチューデント・アシスタント春学期36名、秋学期63名
　　・システム管理課……ITセンター利用相談員　春学期32名、秋学期32名

(3)　授業支援ＳＡ（スチューデント・アシスタント）の状況（2015年度）（044301）

授業支援グループ(授業支援ステーション)	第１学舎	第２学舎	第３学舎	第４学舎	尚文館	計
人数	45	39	26	28	26	164
	55	50	32	38	33	208
合計	100	89	58	66	59	372

専門職大学院事務グループ(以文館ステーション)	以文館	計
人数	8	8
	12	12
合計	20	20

堺キャンパス事務室	堺キャンパス	計
人数	2	2
	2	2
合計	4	4

(注)　上段は春学期、下段は秋学期を示す。

Ⅴ　教育内容・方法・成果

1　学　部

(1)　学部の卒業所要単位　(051001)

ア　法学部

2016.4

学　　科	共通教養科目								外国語科目			外国人留学生科目群	専門教育科目		合計	学　　位
	自己形成科目群			グローバル科目群	基盤科目群	実践科目群	大学・学部連携科目群	関西大学科目群	計	第1選択	第2選択	第3選択		選択	計		
	人間を知る	社会を知る	自然と向き合う														
法学政治	2	2	2	任意選択(注)1	任意選択(注)2				20	8	8	—	(注)3	94	94	130	学士（法学）
										8	4	4					

(注)1　グローバル科目群の科目を修得した場合は、共通教養科目の卒業所要単位に含めることができる。
　　ただし、「語学実習」及び「日本語スキルアップ科目」は卒業所要単位に含めない。
　2　基盤科目群、実践科目群、大学・学部連携科目群、関西大学科目群について
　　合計４単位まで、共通教養科目の卒業所要単位に含めることができる。
　3　外国人留学生科目について
　（1）　卒業所要単位
　　日本語８単位及び他の外国語８単位とする。
　（2）　日本事情Ⅰ及び日本事情Ⅱを修得した場合は、共通教養科目の卒業所要単位に含めることができる。

イ　文学部

2016.4

学　　科	共通教養科目						外国語科目			外国人留学生科目群	専門教育科目			合計	学　　位
	自己形成科目群			グローバル科目群	・基盤科目群 ・実践科目群 ・大学・学部連携科目群 ・関西大学科目群	計	第1選択	第2選択	第3選択		必修科目及び選択必修科目	選択科目及び自由科目	計		
	人間を知る	社会を知る	自然と向き合う												
英米文学英語学	2	2	2	2	任意選択	20～48	16～28			(注)1	24	36～64	60～88	124	学士(文学)
英米文化											24	36～64	60～88		
国語国文学											24	36～64	60～88		
哲学倫理学											24	36～64	60～88		
比較宗教学											24	36～64	60～88		
芸術学美術史											24	36～64	60～88		
フランス学											24	36～64	60～88		
ドイツ学											24	36～64	60～88		
日本史・文化遺産学											24	36～64	60～88		
世界史											24	36～64	60～88		
地理学 地域環境学											20	40～68	60～88		
											55	5～33 (注)2	60～88		
中国学											24	36～64	60～88		
教育文化											24	36～64	60～88		
初等教育学											16	44～64	60～88		
心理学											24	36～64	60～88		
情報文化学											24	36～64	60～88		
映像文化											24	36～64	60～88		
文化共生学											24	36～64	60～88		
アジア文化											24	36～64	60～88		

(注)1　外国人留学生科目について
　（1）　卒業所要単位　日本語８単位及び他の外国語８単位とする。
　（2）　日本事情ⅠまたはⅡを修得した場合は、共通教養科目のうちの自己形成科目群の各領域（人間を知る、社会を知る及び自然と向き合う）の単位に代えることができる。
　2　地理学・地域環境学専修の専門教育科目について
　　地理学……必修・選択必修20単位、選択・自由40単位
　　地域環境学……必修・選択必修55単位、選択・自由５単位

ウ　経済学部

2016.4

学　科	共通教養科目							外国語科目			外国人留学生科目群	専門教育科目					合計	学　位
	基盤科目群	自己形成科目群	グローバル科目群	実践科目群	大学・学部連携科目群	関西大学科目群	計	第1選択	第2選択	第3選択		共通	必修	選択必修	選択	計		
経済	任意選択	6	2	任意選択	任意選択	任意選択	20	8 12	8 4	—	(注)1	10	22	20	36	88	124	学士 (経済学)

(注)1　外国人留学生科目について

（1）　卒業所要単位

日本語８単位及び他の外国語８単位とする。

（2）　日本事情Ⅰの２単位またはⅡの２単位を修得した場合は、それぞれ共通教養科目のうち自己形成科目群の各カテゴリー（人間を知る、社会を知る及び自然と向き合う）の各領域、またはグローバル科目群の単位に代えることができる。

2　外国語科目について

外国語検定科目の単位を修得した場合は、次の限度内で当該外国語の卒業所要単位に算入することができる。

英語の検定試験：３科目６単位まで、英語以外の外国語の検定試験：２科目４単位まで

エ　商学部

2016.4

学　科	共通教養科目					外国語科目			外国人留学生科目	専門教育科目				合計	学　位
	自己形成科目群									必修	選択				
	人間を知る	社会を知る	自然と向き合う	・基盤科目群 ・グローバル科目群 ・実践科目群 ・大学・学部連携科目群 ・関西大学科目群	計	第1選択	第2選択	第3選択		第1類	第2類	第3類	計		
商	2	2	2	任意選択 (注)1	20	8 12 8	8 4 4	— — 4	(注)2	12	26	30	92	128	学士(商学)

(注)1　共通教養科目　グローバル科目群について

グローバル科目群の各科目を修得した場合、２単位を超えて共通教養科目の卒業所要単位に含めることはできない。

2　外国人留学生科目について

（1）　卒業所要単位

日本語８単位及び他の外国語８単位とする。

（2）　日本事情Ⅰ及び日本事情Ⅱの各２単位を修得した場合は、それぞれ共通教養科目の卒業所要単位に含めることができる。

オ　社会学部

2016.4

学　科	共通教養科目及び外国語科目												専門教育科目					合計	学　位
	共通教養科目						外国語科目				外国人留学生科目	計	必修	選択			計		
	自己形成科目群			グローバル科目群	・基盤科目群 ・グローバル科目群の国際教養科目以外の科目 ・実践科目群 ・大学・学部連携科目群 ・関西大学科目群	計	第1選択	第2選択	第3選択	計				自専攻	他専攻	計			
	人間を知る	社会を知る	自然と向き合う	国際教養科目															
社会学	2	2	2	2	任意選択	16	8	4	任意選択	12	(注)1	32	22	42	任意	62	84	124	学士 (社会学)
心理学													28	42	任意	56			
メディア													18	42	任意	66			
社会ｼｽﾃﾑﾃﾞｻﾞｲﾝ													18	42	任意	66			

(注)1　外国人留学生科目について

（1）　卒業所要単位

外国語科目については日本語８単位及び他の外国語４単位とする。なお他の外国語を４単位以上修得した場合、その単位は共通教養科目及び外国語科目の計32単位の枠内に含めることができる。

（2）　日本事情Ⅰ及び日本事情Ⅱを修得した場合、共通教養科目の卒業所要単位に含めることができる。

カ　政策創造学部

2016.4

学　　科	共通教養科目							外国語科目		外国人留学生科目群	専門教育科目						合計	学　　位
	基盤科目群	自己形成科目群	グローバル科目群	実践科目群	大学・学部連携科目群	関西大学科目群	計	第1選択	第2選択		データ分析入門	導入科目	基幹科目	展開科目	専修関連科目	専門関連科目	計	
政策 国際アジア法政策	任意選択	8		任意選択	任意選択	任意選択	10	8 12	8 4	(注)1	2	16 (注)2	32	24 (注)3	24 (注)4		98	124	学士(政策学) 学士(法政策学)

(注)1　外国人留学生科目について

（1）　卒業所要単位

日本語８単位及び他の外国語８単位とする。

（2）　日本事情Ⅰ及び日本事情Ⅱを修得した場合は、共通教養科目の卒業所要単位に含めることができる。

2　導入科目を所定の単位以上修得した場合は、基幹科目の単位に算入することができる。

3　展開科目については、政策学科の場合は選択した専修、国際アジア比較法政策学科の場合は学科の展開科目から24単位以上修得しなければならない。

4　グローバル科目群（グローバル・フロンティア科目(Module1.2.3.6.7に限る)及び海外研修のみ)、外国語科目、専門教育科目及び他学部配当専門教育科目から24単位以上修得しなければならない。

キ　外国語学部

2016.4

学　　科	共通教養科目							教養外国語科目	専門教育科目									合計	学　　位
									導入科目		専攻言語科目		ﾌﾟﾗｽﾜﾝ外国語科目		演習科目	ﾌﾟﾛｸﾞﾗﾑ科目	資格科目・専門関連科目		
	基盤科目群	自己形成科目群	グローバル科目群	実践科目群	大学・学部連携科目群	関西大学科目群	計		必修	選択必修	必修	選択必修	選択必修	選択	必修	選択必修	選択		
外国語	任意選択	6		任意選択	任意選択	任意選択	12	任意選択	4	8	10	8	4	任意選択	6	10	任意選択	124	学士 (外国語学)

(注)　インターンシップ（ビジネス)、インターンシップ（学校１)、インターンシップ（学校２)、インターンシップ（学校３）を修得した場合、専門教育科目：資格科目・専門関連科目選択科目の卒業所要単位に算入します。

ク　人間健康学部

2016.4

学　科	コース	共通教養科目	外国語科目	専門教育科目				合計	学　　位
				基礎科目	応用科目	演習科目	選択科目及び自由科目		
人間健康	スポーツと健康	16単位以上	8単位以上	22単位以上	24単位以上	16	任意選択(注)	124	学士（健康学）
				62単位以上					
	福祉と健康			22単位以上	24単位以上	16			
				62単位以上					

(注)　選択科目は24単位まで卒業単位に算入することができる。

ケ　総合情報学部

（2015年度以降入学生）　　2016.4

学　　科	導入科目	基礎科目	共通教養科目	外国語科目		外国人留学生科目	基幹科目	展開科目	実習科目	演習科目	合計	学　　位
				第１外国語	第２外国語							
総合情報	（注）１	24	（注）２	10	4	（注）３	14	58	8	10	128	学士（情報学）

（2014年度以前入学生）

学　　科	導入科目	基礎科目	共通教養科目	外国語科目		外国人留学生科目	基幹科目	展開科目	実習科目	演習科目	合計	学　　位
				主選択	副選択							
総合情報	（注）１	24	（注）２	12	4	（注）４	14	58	8	10	130	学士（情報学）

（注）１　導入科目について
　　基礎科目の単位に算入することができる。
　２　共通教養について
　　基礎科目の単位に算入することができる。
　３　外国人留学生科目について（2015年度以降入学生）
　・外国人留学生の外国語科目については、原則として、第１外国語は日本語とする。
　なお、第２外国語については、日本事情または外国語科目のうち１カ国語（日常使用語を除く）とする。
　・帰国生徒の外国語科目については、日本語能力により、第１外国語を日本語、第２外国語を日本事情とすることができる。
　４　外国人留学生科目について（2014年度以前入学生）
　・外国人留学生の外国語科目については、原則として、主選択は日本語とする。
　なお、副選択については、日本事情または外国語科目のうち１カ国語（日常使用語を除く）とする。
　・帰国生徒の外国語科目については、日本語能力により、主選択を日本語、副選択を日本事情とすることができる。

コ　社会安全学部

2016.4

学　　科	基礎科目群									専門科目群				統合科目群					合計	学　　位
	必修科目	選択必修科目	選択科目	共通教養科目	小計	外国語科目			計	共通専門科目	社会災害マネジメント科目	自然災害マネジメント科目	計	必修実習科目	選択実習科目	必修演習科目	選択演習科目	計		
						必修科目		選択科目												
安全ﾏﾈｼﾞﾒﾝﾄ	6	2	16	任意選択（注）１	30単位以上	英語8	プラクティカル英語4	任意選択（注）２	42単位以上	20単位以上	10単位以上	10単位以上	40単位以上	1	1単位以上	14	2単位以上	18単位以上	124	学士（学術）

（注）１　共通教養科目について
　　４単位を限度に基礎科目群の単位に算入することができる。
　２　外国語科目の選択科目について
　　４単位を限度に基礎科目群の単位に算入することができる。
　３　外国人留学生科目について
　（１）　卒業所要単位
　　日本語12単位とする。
　（２）　日本事情Ⅰ及び日本事情Ⅱを修得した場合は、共通教養科目の単位に算入することができる。

サ　システム理工学部

2016.4

<table>
<tr><th rowspan="3">学　科</th><th rowspan="3">コース</th><th colspan="6">共通教養科目</th><th colspan="3">外国語科目</th><th rowspan="3">外国人留学生科目</th><th colspan="4">専門教育科目</th><th rowspan="3">合計</th><th rowspan="3">学　位</th></tr>
<tr><th colspan="3">自己形成科目群</th><th rowspan="2">グローバル科目群</th><th rowspan="2">大学・学部連携科目群
関西大学科目群
実践科目群
基盤科目群</th><th rowspan="2">計</th><th rowspan="2">第1選択</th><th rowspan="2">第2選択</th><th rowspan="2">計</th><th rowspan="2">必修科目</th><th rowspan="2">選択必修科目</th><th rowspan="2">選択科目</th><th rowspan="2">計</th></tr>
<tr><th>人間を知る</th><th>社会を知る</th><th>自然と向き合う</th></tr>
<tr><td>数</td><td>—</td><td colspan="3">2つ以上の領域からそれぞれ2以上(注)1
指定科目12単位以上(注)2</td><td>2以内(注)3</td><td>2以内(注)3</td><td rowspan="7">20</td><td>8</td><td>4</td><td rowspan="7">12</td><td rowspan="7">(注)4</td><td>26</td><td>14以上</td><td>任意選択</td><td rowspan="7">96</td><td rowspan="7">128</td><td rowspan="2">学士(理学)</td></tr>
<tr><td rowspan="2">物理・応用物理</td><td>基礎・計算物理</td><td colspan="3">3つ以上の領域からそれぞれ2以上(注)1</td><td colspan="2" rowspan="2">2以内(注)3</td><td>8</td><td>4</td><td>46</td><td>4以上</td><td>任意選択</td></tr>
<tr><td>応用物理</td><td colspan="3">指定科目12単位以上(注)2</td></tr>
<tr><td rowspan="2">機械工</td><td>機械科学</td><td colspan="3">2つ以上の領域からそれぞれ2以上(注)1</td><td>2以内(注)3</td><td>2以内(注)3</td><td>8</td><td>4</td><td>64</td><td>16</td><td>16</td><td rowspan="3">学士(工学)</td></tr>
<tr><td>機械システム</td><td colspan="3">指定科目12単位</td></tr>
<tr><td rowspan="3">電気電子情報工</td><td>電気電子工学</td><td colspan="3" rowspan="2">2つ以上の領域からそれぞれ2以上(注)1</td><td rowspan="3">2以内(注)3</td><td rowspan="3">2以内(注)3</td><td rowspan="3">8</td><td rowspan="3">4</td><td rowspan="3">24</td><td rowspan="3">42以上</td><td rowspan="3">任意選択</td></tr>
<tr><td>情報通信工学</td></tr>
<tr><td>応用情報工学</td><td colspan="3">指定科目12単位以上(注)2</td></tr>
</table>

(注)1　各領域の必要単位については、指定科目から修得したものを含む。

2　自己形成科目群「指定科目」について

学科が設定する「指定科目」は12単位を修得しなければならない。なお、12単位を超えて修得した単位の扱いは次のとおりである。

数学科：４単位を限度に専門教育科目の選択科目の単位に算入できる。

物理・応用物理学科：専門教育科目の選択科目の単位に算入できる。

電気電子情報工学科：２単位を限度に専門教育科目の選択科目の単位に算入できる。

3　グローバル科目群、基盤科目群、実践科目群、大学・学部連携科目群および関西大学科目群について

数学科：グローバル科目群については2単位を限度に共通教養科目の卒業所要単位に算入できる。
基盤科目群、実践科目群、大学・学部連携科目群及び関西大学科目群については合計２単位を限度に共通教養科目の卒業所要単位に算入できる。

物理・応用物理学科：合計２単位を限度に共通教養科目の卒業所要単位に算入できる。

機械工学科：グローバル科目群については２単位を限度に共通教養科目の卒業所要単位に算入できる。
基盤科目群、実践科目群、大学・学部連携科目群および関西大学科目群については合計２単位を限度に共通教養科目の卒業所要単位に算入できる。

電気電子情報工学科：グローバル科目群については２単位を限度に共通教養科目の卒業所要単位に算入できる。
基盤科目群、実践科目群、大学・学部連携科目群及び関西大学科目群については合計２単位を限度に共通教養科目の卒業所要単位に算入できる。

4　外国人留学生科目について

（1）　卒業所要単位

日本語８単位及び他の外国語４単位とする。

（2）　日本事情Ⅰ及び日本事情Ⅱを修得した場合は、共通教養科目の卒業所要単位に含めることができる。

シ　環境都市工学部

2016.4

<table>
<tr><th rowspan="2">学　科</th><th rowspan="2">コース</th><th colspan="6">共通教養科目</th><th colspan="3">外国語科目</th><th rowspan="2">外国人留学生科目</th><th colspan="4">専門教育科目</th><th rowspan="2">合計</th><th rowspan="2">学　位</th></tr>
<tr><th colspan="3">自己形成科目群</th><th rowspan="2">グローバル科目群</th><th rowspan="2">関西大学科目群
大学・学部連携科目群
実践科目群
基盤科目群</th><th rowspan="2">計</th><th rowspan="2">第1選択</th><th rowspan="2">第2選択</th><th rowspan="2">計</th><th rowspan="2">必修科目</th><th rowspan="2">選択必修科目</th><th rowspan="2">選択科目</th><th rowspan="2">計</th></tr>
<tr><th>人間を知る</th><th>社会を知る</th><th>自然と向き合う</th></tr>
<tr><td rowspan="2">建築</td><td rowspan="2">—</td><td colspan="3">2つ以上の領域からそれぞれ2以上(注)1</td><td rowspan="7">2以内
(注)3</td><td rowspan="7">2以内
(注)4</td><td rowspan="7">20</td><td rowspan="2">8</td><td rowspan="2">4</td><td rowspan="7">12</td><td rowspan="7">(注)5</td><td rowspan="2">52</td><td rowspan="2">—</td><td rowspan="2">44</td><td rowspan="7">96</td><td rowspan="7">128</td><td rowspan="7">学士
(工学)</td></tr>
<tr><td colspan="3">指定科目12単位以上(注)2</td></tr>
<tr><td rowspan="3">都市
システム工</td><td>都市デザイン</td><td colspan="3" rowspan="2">2つ以上の領域からそれぞれ2以上(注)1</td><td rowspan="3">8</td><td rowspan="3">4</td><td rowspan="3">55</td><td rowspan="3">3</td><td rowspan="3">38</td></tr>
<tr><td>都市環境計画</td></tr>
<tr><td>都市情報システム</td><td colspan="3">指定科目12単位以上(注)2</td></tr>
<tr><td rowspan="2">エネルギー・
環境工</td><td>エネルギー工学</td><td colspan="3">2つ以上の領域からそれぞれ2以上(注)1</td><td rowspan="2">8</td><td rowspan="2">4</td><td rowspan="2">52</td><td rowspan="2">8
以上</td><td rowspan="2">任意
選択</td></tr>
<tr><td>環境化学</td><td colspan="3">指定科目12単位以上(注)2</td></tr>
</table>

(注)1　各領域の必要単位については、指定科目から修得したものを含む。
　　2　自己形成科目群「指定科目」について
　　学科が設定する「指定科目」は12単位を修得しなければならない。なお、12単位を超えて修得した単位の扱いは次のとおりである。
　　建築学科：専門教育科目の選択科目の単位に算入できる。
　　都市システム工学科：専門教育科目の選択科目の単位に算入できる。
　　エネルギー・環境工学科：専門教育科目の選択科目の単位に算入できる。
　　3　グローバル科目群について
　　２単位を限度に共通教養科目の卒業所要単位に算入できる。
　　4　基盤科目群、実践科目群、大学・学部連携科目群及び関西大学科目群について
　　合計２単位を限度に共通教養科目の卒業所要単位に算入できる。
　　5　外国人留学生科目について
　　（1）　卒業所要単位
　　日本語８単位及び他の外国語４単位とする。
　　（2）　日本事情Ⅰ及び日本事情Ⅱを修得した場合は、共通教養科目の卒業所要単位に含めることができる。

ス　化学生命工学部

2016.4

<table>
<tr><th rowspan="2">学　科</th><th rowspan="2">コース</th><th colspan="6">共通教養科目</th><th colspan="3">外国語科目</th><th rowspan="2">外国人留学生科目</th><th colspan="4">専門教育科目</th><th rowspan="2">合計</th><th rowspan="2">学　位</th></tr>
<tr><th colspan="3">自己形成科目群</th><th rowspan="2">グローバル科目群</th><th rowspan="2">関西大学科目群
大学・学部連携科目群
実践科目群
基盤科目群</th><th rowspan="2">計</th><th rowspan="2">第1選択</th><th rowspan="2">第2選択</th><th rowspan="2">計</th><th rowspan="2">必修科目</th><th rowspan="2">選択必修科目</th><th rowspan="2">選択科目</th><th rowspan="2">計</th></tr>
<tr><th>人間を知る</th><th>社会を知る</th><th>自然と向き合う</th></tr>
<tr><td rowspan="3">化学・物質工</td><td>マテリアル科学</td><td colspan="3" rowspan="2">2つ以上の領域からそれぞれ2以上(注)1</td><td rowspan="6">2以内
(注)3</td><td rowspan="6">2以内(注)4</td><td rowspan="6">20</td><td rowspan="4">8</td><td rowspan="4">4</td><td rowspan="6">12</td><td rowspan="6">(注)5</td><td>63</td><td>29</td><td>4</td><td rowspan="6">96</td><td rowspan="6">128</td><td rowspan="6">学士
(工学)</td></tr>
<tr><td>応用化学</td><td>61</td><td>29</td><td>6</td></tr>
<tr><td>バイオ分子化学</td><td colspan="3">指定科目12単位以上(注)2</td><td>61</td><td>29</td><td>6</td></tr>
<tr><td rowspan="2">生命・生物工</td><td>生命科学</td><td colspan="3">2つ以上の領域からそれぞれ2以上(注)1</td><td rowspan="2">8</td><td rowspan="2">4</td><td rowspan="2">43</td><td rowspan="2">44
以上</td><td rowspan="2">任意
選択</td></tr>
<tr><td>生物工学</td><td colspan="3">指定科目12単位以上(注)2</td></tr>
</table>

(注)1　各領域の必要単位については、指定科目から修得したものを含む。
　　2　自己形成科目群「指定科目」について
　　学科が設定する「指定科目」は12単位を修得しなければならない。なお、12単位を超えて修得した単位の扱いは次のとおりである。
　　化学・物質工学科：専門教育科目の選択必修科目の単位に算入できる。
　　生命・生物工学科：専門教育科目の選択科目の単位に算入できる。
　　3　グローバル科目群について
　　２単位を限度に共通教養科目の卒業所要単位に算入できる。
　　4　基盤科目群、実践科目群、大学・学部連携科目群及び関西大学科目群について
　　合計２単位を限度に共通教養科目の卒業所要単位に算入できる。
　　5　外国人留学生科目について
　　（1）　卒業所要単位
　　日本語８単位及び他の外国語４単位とする。
　　（2）　日本事情Ⅰ及び日本事情Ⅱを修得した場合は、共通教養科目の卒業所要単位に含めることができる。

(2) 履修状況及び成績分布（分野）

ア 法学部

（ア） 法学部 2013年度以降入学生 （051012）

2015年度

分野	学科	科目	単位	履修者	受験者	合格者	合格者 平均点	秀の割合	優の割合	良の割合	可の割合
共通教養科目											
基盤科目群	学部計	10	20	240	240	228	82.12	25.0%	42.5%	24.1%	8.3%
自己形成科目群	学部計	150	300	7,698	7,353	6,622	78.39	16.2%	35.5%	30.7%	17.6%
実践科目群	学部計	29	37	918	911	820	85.48	42.1%	37.0%	14.8%	6.2%
大学・学部連携科目群	学部計	20	40	41	41	35	80.17	25.7%	37.1%	22.9%	14.3%
関西大学科目群	学部計	4	8	315	307	301	86.92	53.5%	29.6%	12.3%	4.7%
分野計	**学部計**	**212**	**403**	**9,212**	**8,852**	**8,006**	**79.55**	**20.6%**	**35.6%**	**28.2%**	**15.6%**
外国語科目											
第１選択外国語	学部計	52	52	6,163	6,158	5,536	79.00	16.3%	36.3%	32.1%	15.3%
第２選択外国語	学部計	54	54	4,168	4,154	3,726	78.08	17.0%	32.7%	29.6%	20.7%
第３選択外国語	学部計	30	30	2,455	2,355	2,113	77.42	17.5%	29.0%	30.9%	22.6%
分野計	**学部計**	**68**	**68**	**12,786**	**12,667**	**11,375**	**78.40**	**16.8%**	**33.8%**	**31.0%**	**18.4%**
専門教育科目											
基幹科目	学部計	10	20	6,684	6,339	5,072	73.00	8.9%	22.9%	32.7%	35.4%
演習科目	学部計	16	34	3,522	3,522	3,375	83.78	34.4%	45.5%	13.8%	6.3%
講義科目	学部計	171	342	24,894	23,857	20,030	73.63	9.8%	21.9%	33.2%	35.2%
分野計	**学部計**	**197**	**396**	**35,100**	**33,718**	**28,477**	**74.72**	**12.6%**	**24.8%**	**30.8%**	**31.8%**
総合計		**477**	**867**	**57,098**	**55,237**	**47,858**	**76.40**	**14.9%**	**28.8%**	**30.4%**	**25.9%**

（注） 計欄の科目及び単位数は各計で集約した科目の集計で単純に足し算した値ではありません。外国語科目や専門教育科目（複数学科・専攻がある学部）等はご注意ください。

（イ） 法学部 2008～2012年度入学生 （051011）

2015年度

分野	学科	科目	単位	履修者	受験者	合格者	合格者 平均点	秀の割合	優の割合	良の割合	可の割合
全学共通科目											
Ａ群（自己形成科目群）	学部計	136	272	1,041	660	449	74.24	8.9%	27.2%	33.0%	31.0%
Ｂ群（エンパワメント科目群）	学部計	6	9	45	32	23	80.96	30.4%	26.1%	30.4%	13.0%
Ｃ群（オープンスタディ科目群）	学部計	5	10	7	7	7	84.71	57.1%	0.0%	42.9%	0.0%
Ｋ群（関大科目群）	学部計	2	4	17	10	8	82.50	25.0%	50.0%	12.5%	12.5%
分野計	**学部計**	**149**	**295**	**1,110**	**709**	**487**	**74.85**	**10.9%**	**27.1%**	**32.6%**	**29.4%**
外国語科目											
第１選択外国語	学部計	21	21	276	271	173	75.87	17.9%	27.2%	22.0%	32.9%
第２選択外国語	学部計	23	23	105	102	58	75.28	22.4%	15.5%	27.6%	34.5%
第３選択外国語	学部計	31	31	144	122	88	73.45	9.1%	23.9%	33.0%	34.1%
分野計	**学部計**	**57**	**57**	**525**	**495**	**319**	**75.10**	**16.3%**	**24.1%**	**26.0%**	**33.5%**
専門教育科目											
基幹科目	学部計	9	18	190	122	87	70.47	3.4%	23.0%	27.6%	46.0%
演習科目	学部計	10	24	1,162	995	933	83.95	39.2%	42.9%	10.8%	7.1%
講義科目	学部計	169	338	8,457	5,585	4,097	70.88	6.7%	16.1%	30.7%	46.4%
分野計	**学部計**	**188**	**380**	**9,809**	**6,702**	**5,117**	**73.25**	**12.6%**	**21.1%**	**27.0%**	**39.3%**
総合計		**394**	**732**	**11,444**	**7,906**	**5,923**	**73.48**	**12.6%**	**21.8%**	**27.5%**	**38.1%**

（注） 計欄の科目及び単位数は各計で集約した科目の集計で単純に足し算した値ではありません。外国語科目や専門教育科目（複数学科・専攻がある学部）等はご注意ください。

（ウ） 法学部 2007年度以前入学生 （051010）

2015年度

分野	学科	科目	単位	履修者	受験者	合格者	合格者 平均点	優の割合	良の割合	可の割合
専門教育科目										
選択必修科目第２群	法律学科	4	8	4	4	3	60.00	0.0%	0.0%	100.0%
	学部計	4	8	4	4	3	60.00	0.0%	0.0%	100.0%
選択必修科目第３群	法律学科	5	10	5	5	3	70.00	0.0%	66.7%	33.3%
	学部計	5	10	5	5	3	70.00	0.0%	66.7%	33.3%
選択必修科目第５群	法律学科	2	4	2	2	1	65.00	0.0%	0.0%	100.0%
	学部計	2	4	2	2	1	65.00	0.0%	0.0%	100.0%
分野計	法律学科	11	22	11	11	7	65.00	0.0%	28.6%	71.4%
	学部計	**11**	**22**	**11**	**11**	**7**	**65.00**	**0.0%**	**28.6%**	**71.4%**
総合計		**11**	**22**	**11**	**11**	**7**	**65.00**	**0.0%**	**28.6%**	**71.4%**

（注） 計欄の科目及び単位数は各計で集約した科目の集計で単純に足し算した値ではありません。外国語科目や専門教育科目（複数学科・専攻がある学部）等はご注意ください。

イ　文学部

（ア）　文学部　2013年度以降入学生　(051017)

2015年度

分　野	学　科	科目	単位	履修者	受験者	合格者	合格者				
							平均点	秀の割合	優の割合	良の割合	可の割合
共通教養科目											
基盤科目群	学部計	10	20	631	631	590	83.69	30.2%	40.3%	22.2%	7.3%
自己形成科目群	学部計	152	304	10,487	9,980	9,005	78.51	16.4%	35.7%	30.3%	17.6%
実践科目群	学部計	47	67	1,527	1,517	1,427	85.49	44.2%	34.1%	12.9%	8.8%
大学・学部連携科目群	学部計	28	56	126	126	124	85.57	39.5%	43.5%	11.3%	5.6%
関西大学科目群	学部計	4	8	155	152	146	85.45	45.2%	27.4%	17.1%	10.3%
分野計	**学部計**	**240**	**453**	**12,926**	**12,406**	**11,292**	**79.83**	**21.3%**	**35.7%**	**27.3%**	**15.7%**
外国語科目											
第１選択外国語	学部計	16	16	5,945	5,945	5,504	80.37	18.3%	41.3%	28.4%	12.0%
第２選択外国語	学部計	76	76	6,723	6,655	6,209	78.95	18.7%	35.0%	28.4%	17.9%
第３選択外国語	学部計	4	4	4	4	4	63.75	0.0%	0.0%	25.0%	75.0%
分野計	**学部計**	**88**	**88**	**12,672**	**12,604**	**11,717**	**79.61**	**18.5%**	**37.9%**	**28.4%**	**15.2%**
専門教育科目											
必修科目	英米文学英語学専修	49	68	1,127	1,126	1,102	82.83	28.4%	42.7%	19.7%	9.2%
	英米文化専修	42	60	781	781	747	80.22	18.9%	45.0%	25.2%	11.0%
	国語国文学専修	58	84	1,377	1,375	1,338	84.28	34.8%	44.3%	16.0%	4.9%
	哲学倫理学専修	45	65	285	285	257	80.98	23.0%	41.6%	21.8%	13.6%
	比較宗教学専修	40	58	257	256	232	81.55	19.8%	48.7%	21.1%	10.3%
	芸術学美術史専修	35	51	183	183	171	81.12	9.9%	62.0%	23.4%	4.7%
	フランス学専修	31	46	310	310	305	83.79	33.1%	47.9%	16.1%	3.0%
	ドイツ学専修	27	42	173	173	168	83.11	24.4%	55.4%	16.1%	4.2%
	日本史・文化遺産学専修	50	73	839	837	804	83.81	30.1%	50.9%	15.3%	3.7%
	世界史専修	45	65	536	536	508	84.59	41.5%	41.3%	14.4%	2.8%
	地理学・地域環境学専修	64	103	426	425	408	83.91	27.5%	53.4%	14.0%	5.1%
	中国学専修	28	41	178	178	174	83.21	27.0%	59.8%	10.3%	2.9%
	教育学専修	43	62	666	666	665	83.51	23.2%	57.7%	15.9%	3.2%
	心理学専修	55	80	915	915	868	82.25	23.0%	46.5%	19.9%	10.5%
	映像文化専修	52	74	472	472	444	82.26	21.2%	50.5%	20.9%	7.4%
	文化共生学専修	50	71	685	685	682	83.28	26.7%	49.4%	18.3%	5.6%
	初等教育学専修	35	48	424	424	410	84.45	24.4%	53.9%	17.6%	4.1%
	アジア文化専修	48	66	662	660	629	81.71	17.8%	53.6%	20.5%	8.1%
	情報文化学専修	39	55	110	110	108	87.07	46.3%	39.8%	11.1%	2.8%
	専修未決定	29	42	36	35	5	76.00	0.0%	40.0%	40.0%	20.0%
	学部計	250	371	10,442	10,432	10,025	83.01	26.8%	48.5%	18.2%	6.5%
選択科目	英米文学英語学専修	278	526	1,797	1,788	1,671	79.47	19.6%	37.0%	29.1%	14.4%
	英米文化専修	251	460	1,353	1,348	1,239	79.96	22.0%	36.3%	27.6%	14.1%
	国語国文学専修	253	480	1,985	1,959	1,798	80.64	21.1%	40.0%	27.3%	11.6%
	哲学倫理学専修	140	258	418	409	352	79.70	20.2%	36.4%	28.4%	15.1%
	比較宗教学専修	129	255	414	396	332	79.85	17.8%	39.2%	30.4%	12.7%
	芸術学美術史専修	106	206	273	265	232	81.18	25.4%	39.7%	21.6%	13.4%
	フランス学専修	199	362	674	665	609	79.95	22.7%	35.5%	27.3%	14.6%
	ドイツ学専修	120	220	313	311	291	83.01	31.6%	39.9%	23.4%	5.2%
	日本史・文化遺産学専修	210	401	1,259	1,239	1,146	82.45	27.9%	40.0%	22.2%	9.9%
	世界史専修	228	442	869	857	807	82.00	26.9%	39.2%	25.0%	8.9%
	地理学・地域環境学専修	118	230	290	284	259	79.51	14.3%	44.4%	27.0%	14.3%
	中国学専修	120	224	361	359	344	81.93	28.8%	41.3%	18.6%	11.3%
	教育学専修	204	392	958	955	906	80.32	20.2%	42.6%	25.4%	11.8%
	心理学専修	232	434	1,544	1,537	1,453	81.45	25.9%	38.3%	23.8%	12.0%
	映像文化専修	191	369	838	827	738	79.73	18.0%	39.0%	30.1%	12.9%
	文化共生学専修	213	407	1,078	1,077	1,045	82.85	27.6%	43.5%	23.9%	5.0%
	初等教育学専修	132	253	1,813	1,805	1,738	81.78	22.8%	44.5%	22.8%	9.8%
	アジア文化専修	217	414	1,109	1,092	928	76.84	12.1%	31.7%	35.9%	20.4%
	情報文化学専修	69	132	128	127	122	84.48	39.3%	32.0%	22.1%	6.6%
	専修未決定	35	67	47	37	6	77.83	16.7%	33.3%	16.7%	33.3%
	学部計	499	910	17,521	17,337	16,016	80.75	22.5%	39.3%	26.2%	11.9%

分　野	学　科	科目	単位	履修者	受験者	合格者	合格者 平均点	秀の割合	優の割合	良の割合	可の割合
分野計	英米文学英語学専修	327	594	3,472	3,457	3,280	80.63	22.6%	38.7%	25.9%	12.8%
	英米文化専修	293	520	2,379	2,371	2,206	80.10	20.9%	39.5%	26.7%	13.0%
	国語国文学専修	311	564	4,542	4,493	4,216	81.88	26.5%	40.1%	23.8%	9.6%
	哲学倫理学専修	185	323	838	824	729	80.28	21.7%	38.1%	25.7%	14.5%
	比較宗教学専修	169	313	786	767	672	80.30	19.0%	40.6%	28.0%	12.4%
	芸術学美術史専修	141	257	588	576	510	81.22	19.2%	47.3%	23.9%	9.6%
	フランス学専修	230	408	1,108	1,094	1,015	81.05	26.0%	38.5%	24.0%	11.4%
	ドイツ学専修	147	262	545	543	514	82.96	28.4%	45.9%	20.0%	5.6%
	日本史・文化遺産学専修	260	474	2,973	2,935	2,758	82.09	26.3%	42.0%	22.3%	9.4%
	世界史専修	273	507	1,841	1,818	1,714	82.05	29.5%	38.6%	22.4%	9.6%
	地理学・地域環境学専修	154	278	890	880	827	81.65	21.9%	46.3%	21.8%	10.0%
	中国学専修	148	265	584	582	560	81.91	27.3%	46.4%	15.9%	10.4%
	教育学専修	247	454	2,191	2,180	2,099	81.46	22.2%	45.5%	22.7%	9.5%
	心理学専修	287	514	2,850	2,836	2,679	81.48	24.4%	40.2%	23.6%	11.8%
	映像文化専修	243	443	1,459	1,443	1,308	80.31	18.4%	42.2%	27.9%	11.5%
	文化共生学専修	263	478	2,025	2,023	1,986	82.87	26.8%	45.1%	22.4%	5.6%
	初等教育学専修	167	301	2,506	2,495	2,390	81.94	22.8%	44.5%	23.3%	9.4%
	アジア文化専修	265	480	2,073	2,047	1,814	78.43	14.2%	38.8%	30.3%	16.8%
	情報文化学専修	108	187	323	322	313	84.97	40.9%	32.9%	19.5%	6.7%
	専修未決定	64	109	88	76	11	77.00	9.1%	36.4%	27.3%	27.3%
	学部計	**721**	**1,226**	**27,963**	**27,769**	**26,041**	**81.62**	**24.2%**	**42.8%**	**23.1%**	**9.9%**
総合計		**1,049**	**1,767**	**53,561**	**52,779**	**49,050**	**80.73**	**22.2%**	**40.0%**	**25.3%**	**12.5%**

(注)　計欄の科目及び単位数は各計で集約した科目の集計で単純に足し算した値ではありません。外国語科目や専門教育科目（複数学科・専攻がある学部）等はご注意ください。

（イ）　文学部　2008～2012年度入学生　(051016)

2015年度

分　野	学　科	科目	単位	履修者	受験者	合格者	合格者 平均点	秀の割合	優の割合	良の割合	可の割合
全学共通科目											
A群(自己形成科目群)	学部計	143	286	1,507	1,134	871	74.88	9.8%	25.7%	36.2%	28.4%
B群(ｴﾝﾊﾟﾜﾒﾝﾄ科目群)	学部計	22	37	87	80	66	82.65	37.9%	28.8%	21.2%	12.1%
C群(ｵｰﾌﾟﾝｽﾀﾃﾞｨ科目群)	学部計	7	14	8	8	8	81.75	12.5%	75.0%	12.5%	0.0%
K群(関大科目群)	学部計	2	4	15	14	11	79.00	27.3%	27.3%	9.1%	36.4%
分野計	**学部計**	**174**	**341**	**1,617**	**1,236**	**956**	**75.52**	**11.9%**	**26.4%**	**34.6%**	**27.1%**
外国語科目											
第１選択外国語	学部計	11	11	230	230	123	76.70	18.7%	29.3%	23.6%	28.5%
第２選択外国語	学部計	38	38	176	155	105	74.70	8.6%	31.4%	28.6%	31.4%
第３選択外国語	学部計	5	5	5	3	2	80.50	0.0%	50.0%	50.0%	0.0%
分野計	**学部計**	**53**	**53**	**411**	**388**	**230**	**75.82**	**13.9%**	**30.4%**	**26.1%**	**29.6%**
専門教育科目											
必修科目	英米文学英語学専修	14	23	297	289	274	83.07	27.7%	47.4%	20.1%	4.7%
	英米文化専修	12	20	236	236	234	76.85	18.4%	33.3%	23.9%	24.4%
	国語国文学専修	18	28	291	288	279	83.33	28.3%	51.3%	16.1%	4.3%
	哲学倫理学専修	13	21	81	81	78	83.51	19.2%	67.9%	6.4%	6.4%
	比較宗教学専修	11	18	50	48	36	75.06	11.1%	30.6%	33.3%	25.0%
	芸術学美術史専修	13	21	57	56	54	76.17	14.8%	37.0%	20.4%	27.8%
	フランス学専修	14	24	83	82	77	81.53	39.0%	35.1%	10.4%	15.6%
	ドイツ学専修	13	22	66	66	59	82.39	25.4%	49.2%	25.4%	0.0%
	日本史・文化遺産学専修	13	24	246	242	232	81.50	18.1%	55.2%	22.8%	3.9%
	世界史専修	10	18	162	159	152	82.28	26.3%	52.6%	15.8%	5.3%
	地理学・地域環境学専修	19	38	63	62	60	81.52	35.0%	33.3%	15.0%	16.7%
	中国学専修	11	18	68	67	64	83.02	12.5%	84.4%	3.1%	0.0%
	教育学専修	5	10	150	148	146	82.94	17.8%	67.8%	11.6%	2.7%
	心理学専修	21	34	242	239	221	80.51	19.0%	48.9%	23.1%	9.0%
	映像文化専修	12	21	107	105	94	82.44	21.3%	57.4%	14.9%	6.4%
	文化共生学専修	9	16	150	148	145	80.39	16.6%	49.7%	29.0%	4.8%
	初等教育学専修	3	6	147	147	147	86.24	26.5%	67.3%	4.8%	1.4%
	アジア文化専修	15	24	163	158	143	84.84	22.4%	72.0%	3.5%	2.1%
	情報文化学専修	10	18	44	42	36	86.39	50.0%	30.6%	13.9%	5.6%
	専修未決定	1	2	1	1	0	－	－	－	－	－
	学部計	187	277	2,704	2,664	2,531	81.91	23.0%	52.1%	17.2%	7.7%

分　野	学　科	科目	単位	履修者	受験者	合格者	合格者				
							平均点	秀の割合	優の割合	良の割合	可の割合
選択科目	英米文学英語学専修	95	190	158	145	112	76.86	11.6%	35.7%	33.9%	18.8%
	英米文化専修	102	197	169	162	126	76.02	15.9%	23.8%	32.5%	27.8%
	国語国文学専修	115	223	184	178	119	77.19	12.6%	34.5%	33.6%	19.3%
	哲学倫理学専修	54	104	67	61	51	84.86	25.5%	58.8%	13.7%	2.0%
	比較宗教学専修	56	111	66	58	41	76.63	9.8%	36.6%	29.3%	24.4%
	芸術学美術史専修	48	95	57	55	40	76.83	15.0%	35.0%	32.5%	17.5%
	フランス学専修	70	138	97	87	54	71.50	7.4%	22.2%	25.9%	44.4%
	ドイツ学専修	42	79	45	40	24	79.88	29.2%	25.0%	29.2%	16.7%
	日本史・文化遺産学専修	108	210	223	212	165	78.33	13.9%	38.8%	29.7%	17.6%
	世界史専修	102	202	160	152	118	75.83	12.7%	28.0%	31.4%	28.0%
	地理学・地域環境学専修	32	62	40	33	26	72.96	3.8%	23.1%	42.3%	30.8%
	中国学専修	56	107	69	65	46	77.96	19.6%	32.6%	23.9%	23.9%
	教育学専修	44	83	137	137	127	81.95	12.6%	67.7%	15.0%	4.7%
	心理学専修	120	238	200	188	127	76.57	12.6%	37.0%	24.4%	26.0%
	映像文化専修	55	109	75	67	32	77.25	6.3%	43.8%	34.4%	15.6%
	文化共生学専修	40	78	51	46	28	81.04	28.6%	35.7%	21.4%	14.3%
	初等教育学専修	52	103	169	169	159	81.12	23.3%	43.4%	22.6%	10.7%
	アジア文化専修	98	190	155	137	68	75.53	13.2%	26.5%	38.2%	22.1%
	情報文化学専修	19	38	19	19	19	75.79	15.8%	21.1%	31.6%	31.6%
	専修未決定	4	8	4	2	0	−	−	−	−	−
	学部計	352	666	2,145	2,013	1,482	77.87	14.9%	37.4%	28.0%	19.7%
副専攻必修科目	国語国文学専修	2	4	2	2	2	84.50	0.0%	100.0%	0.0%	0.0%
	比較宗教学専修	1	2	1	1	0	−	−	−	−	−
	芸術学美術史専修	1	2	1	1	1	80.00	0.0%	100.0%	0.0%	0.0%
	映像文化専修	2	4	2	2	2	85.50	0.0%	100.0%	0.0%	0.0%
	学部計	2	4	6	6	5	84.00	0.0%	100.0%	0.0%	0.0%
分野計	英米文学英語学専修	109	213	483	461	408	81.12	23.0%	43.6%	23.8%	9.6%
	英米文化専修	114	217	450	443	401	76.68	18.0%	30.2%	26.4%	25.4%
	国語国文学専修	135	255	578	567	479	81.48	23.4%	46.1%	21.7%	8.8%
	哲学倫理学専修	67	125	187	180	161	82.32	20.5%	55.9%	15.5%	8.1%
	比較宗教学専修	68	131	126	115	81	75.84	11.1%	32.1%	30.9%	25.9%
	芸術学美術史専修	62	118	124	120	102	76.35	13.7%	37.3%	25.5%	23.5%
	フランス学専修	84	162	188	175	134	77.10	25.4%	29.1%	17.2%	28.4%
	ドイツ学専修	55	101	114	109	85	81.27	25.9%	41.2%	27.1%	5.9%
	日本史・文化遺産学専修	121	234	580	560	489	79.79	16.0%	46.8%	25.6%	11.7%
	世界史専修	112	220	387	371	319	78.65	18.8%	39.8%	23.5%	17.9%
	地理学・地域環境学専修	43	84	122	113	95	78.03	23.2%	28.4%	26.3%	22.1%
	中国学専修	67	125	143	138	114	80.62	14.9%	60.5%	14.9%	9.6%
	教育学専修	49	93	349	347	332	82.09	17.5%	61.7%	14.2%	6.6%
	心理学専修	141	272	493	478	390	78.56	15.1%	44.6%	23.1%	17.2%
	映像文化専修	69	134	196	183	133	81.09	18.0%	52.6%	20.3%	9.0%
	文化共生学専修	49	94	217	210	189	79.99	17.5%	46.0%	28.6%	7.9%
	初等教育学専修	55	109	361	360	350	82.96	24.0%	51.7%	16.3%	8.0%
	アジア文化専修	113	214	344	317	226	81.60	18.6%	56.6%	16.4%	8.4%
	情報文化学専修	29	56	68	66	60	82.57	36.7%	26.7%	23.3%	13.3%
	専修未決定	5	10	5	3	0	−	−	−	−	−
	学部計	**529**	**923**	**4,855**	**4,683**	**4,018**	**80.42**	**20.0%**	**46.7%**	**21.2%**	**12.1%**
総合計		**756**	**1,317**	**6,883**	**6,307**	**5,204**	**79.32**	**18.2%**	**42.3%**	**23.9%**	**15.6%**

（注）　計欄の科目及び単位数は各計で集約した科目の集計で単純に足し算した値ではありません。外国語科目や専門教育科目（複数学科・専攻がある学部）等はご注意ください。

（ウ） 文学部　2007年度以前入学生　(051015)

2015年度

分　野	学　科	科目	単位	履修者	受験者	合格者	合格者 平均点	優の割合	良の割合	可の割合
教養科目										
人間・文化分野	学部計	9	18	9	3	1	69.00	0.0%	0.0%	100.0%
社会・経済分野	学部計	4	8	4	1	1	76.00	0.0%	100.0%	0.0%
自然・技術分野	学部計	2	4	2	0	0	－	－	－	－
分野計	**学部計**	**15**	**30**	**15**	**4**	**2**	**72.50**	**0.0%**	**50.0%**	**50.0%**
外国語科目										
第２選択外国語	学部計	8	8	8	8	0	0.00	0.0%	0.0%	0.0%
分野計	**学部計**	**8**	**8**	**8**	**8**	**0**	**0.00**	**0.0%**	**0.0%**	**0.0%**
専門教育科目										
必修科目	英米文化専修	4	9	4	3	0	－	－	－	－
	学部計	4	9	4	3	0	－	－	－	－
選択科目	英米文化専修	9	17	9	7	0	－	－	－	－
	比較宗教学専修	4	8	4	1	0	－	－	－	－
	学部計	13	25	13	8	0	－	－	－	－
分野計	英米文化専修	13	26	19	15	0	－	－	－	－
	比較宗教学専修	4	8	8	3	0	－	－	－	－
	学部計	**17**	**34**	**17**	**11**	**0**	－	－	－	－
総合計		**40**	**72**	**40**	**23**	**2**	**72.50**	**0.0%**	**50.0%**	**50.0%**

(注)　計欄の科目及び単位数は各計で集約した科目の集計で単純に足し算した値ではありません。外国語科目や専門教育科目（複数学科・専攻がある学部）等はご注意ください。

ウ　経済学部

（ア） 経済学部　2013年度以降入学生　(051022)

2015年度

分　野	学　科	科目	単位	履修者	受験者	合格者	合格者 平均点	秀の割合	優の割合	良の割合	可の割合
共通教養科目											
基盤科目群	学部計	8	16	100	100	84	80.31	20.2%	41.7%	26.2%	11.9%
自己形成科目群	学部計	154	308	6,900	6,576	5,635	76.83	14.0%	28.9%	32.9%	24.2%
実践科目群	学部計	43	61	956	946	854	83.99	37.2%	34.9%	19.1%	8.8%
大学・学部連携科目群	学部計	22	44	50	47	43	79.88	27.9%	27.9%	16.3%	27.9%
関西大学科目群	学部計	4	8	59	55	55	85.22	41.8%	40.0%	10.9%	7.3%
分野計	**学部計**	**230**	**435**	**8,065**	**7,724**	**6,671**	**77.87**	**17.4%**	**30.0%**	**30.7%**	**21.9%**
外国語科目											
第１選択外国語	学部計	16	16	5,924	5,924	5,361	77.95	15.4%	33.0%	35.5%	16.2%
第２選択外国語	学部計	61	61	6,345	6,214	5,695	76.98	15.8%	29.3%	32.2%	22.6%
分野計	**学部計**	**64**	**64**	**12,269**	**12,138**	**11,056**	**77.45**	**15.6%**	**31.1%**	**33.8%**	**19.5%**
専門教育科目											
必修科目	学部計	7	14	6,143	5,994	5,070	79.09	27.6%	26.5%	23.3%	22.7%
共通科目	学部計	5	10	3,781	3,718	3,326	80.97	28.6%	30.7%	20.7%	20.0%
選択必修科目	学部計	117	234	10,393	10,047	8,538	76.51	14.5%	28.4%	30.0%	27.1%
選択科目	学部計	175	350	11,015	10,697	9,089	76.41	14.7%	28.7%	29.9%	26.7%
分野計	**学部計**	**188**	**376**	**31,332**	**30,456**	**26,023**	**77.55**	**18.9%**	**28.4%**	**27.5%**	**25.2%**
総合計		**480**	**871**	**51,666**	**50,318**	**43,750**	**77.57**	**17.8%**	**29.3%**	**29.6%**	**23.3%**

(注)　計欄の科目及び単位数は各計で集約した科目の集計で単純に足し算した値ではありません。外国語科目や専門教育科目（複数学科・専攻がある学部）等はご注意ください。

（イ） 経済学部　2008～2012年度入学生　（051021）

2015年度

分　野	学　科	科目	単位	履修者	受験者	合格者	合格者				
							平均点	秀の割合	優の割合	良の割合	可の割合
全学共通科目											
A群（自己形成科目群）	学部計	143	286	1,730	1,417	1,049	73.42	7.8%	22.9%	35.3%	34.0%
B群（エンパワメント科目群）	学部計	19	33	88	79	68	75.18	10.3%	33.8%	29.4%	26.5%
C群（オープンスタディ科目群）	学部計	2	4	18	12	12	67.67	0.0%	0.0%	33.3%	66.7%
K群（関大科目群）	学部計	2	4	17	15	12	69.17	0.0%	25.0%	8.3%	66.7%
分野計	**学部計**	**166**	**327**	**1,853**	**1,523**	**1,141**	**73.42**	**7.8%**	**23.3%**	**34.6%**	**34.3%**
外国語科目											
第１選択外国語	学部計	10	10	326	326	188	74.96	11.2%	21.3%	43.6%	23.9%
第２選択外国語	学部計	50	50	259	187	138	70.93	4.3%	15.2%	43.5%	37.0%
分野計	**学部計**	**58**	**58**	**585**	**513**	**326**	**73.25**	**8.3%**	**18.7%**	**43.6%**	**29.4%**
専門教育科目											
必修科目	学部計	10	22	2,263	2,201	2,139	84.73	45.8%	35.3%	11.7%	7.2%
共通科目	学部計	2	8	3	3	3	74.67	0.0%	33.3%	33.3%	33.3%
選択必修科目	学部計	119	238	1,798	1,369	969	71.21	7.5%	17.1%	27.0%	48.3%
選択科目	学部計	176	352	2,865	2,229	1,786	72.18	8.6%	20.5%	26.7%	44.1%
分野計	**学部計**	**193**	**392**	**6,929**	**5,802**	**4,897**	**77.47**	**24.6%**	**26.3%**	**20.2%**	**28.8%**
総合計		**415**	**773**	**9,367**	**7,838**	**6,364**	**76.53**	**20.8%**	**25.4%**	**24.0%**	**29.8%**

（注）　計欄の科目及び単位数は各計で集約した科目の集計で単純に足し算した値ではありません。外国語科目や専門教育科目（複数学科・専攻がある学部）等はご注意ください。

（ウ） 経済学部　2007年度以前入学生　（051020）

2015年度

分　野	学　科	科目	単位	履修者	受験者	合格者	合格者			
							平均点	優の割合	良の割合	可の割合
教養科目										
人間・文化分野	学部計	8	16	8	8	6	79.83	66.7%	0.0%	33.3%
社会・経済分野	学部計	2	4	2	1	1	62.00	0.0%	0.0%	100.0%
自然・技術分野	学部計	1	2	1	1	1	66.00	0.0%	0.0%	100.0%
分野計	**学部計**	**11**	**22**	**11**	**10**	**8**	**75.88**	**50.0%**	**0.0%**	**50.0%**
外国語科目										
第１選択外国語	学部計	5	5	6	6	4	92.50	100.0%	0.0%	0.0%
第２選択外国語	学部計	7	7	7	7	6	78.83	66.7%	16.7%	16.7%
分野計	**学部計**	**12**	**12**	**13**	**13**	**10**	**84.30**	**80.0%**	**10.0%**	**10.0%**
保健体育科目										
分野計	**学部計**	**1**	**2**	**1**	**0**	**0**	**－**	**－**	**－**	**－**
専門教育科目										
選択必修科目	学部計	10	20	10	8	8	72.13	25.0%	25.0%	50.0%
選択科目	学部計	27	56	31	19	11	72.55	36.4%	27.3%	36.4%
分野計	**学部計**	**35**	**72**	**41**	**27**	**19**	**72.37**	**31.6%**	**26.3%**	**42.1%**
インターファカルティ教育科目										
分野共通科目	学部計	2	4	2	1	0	－	－	－	－
経営・会計系科目	学部計	3	6	3	1	1	76.00	0.0%	100.0%	0.0%
キャリア教育	学部計	2	4	2	2	1	79.00	0.0%	100.0%	0.0%
分野計	**学部計**	**7**	**14**	**7**	**4**	**2**	**77.50**	**0.0%**	**100.0%**	**0.0%**
総合計		**63**	**116**	**73**	**54**	**39**	**76.41**	**46.2%**	**20.5%**	**33.3%**

（注）　計欄の科目及び単位数は各計で集約した科目の集計で単純に足し算した値ではありません。外国語科目や専門教育科目（複数学科・専攻がある学部）等はご注意ください。

エ　商学部

（ア） 商学部　2013年度以降入学生　(051027)

2015年度

分　野	学　科	科目	単位	履修者	受験者	合格者	合格者				
							平均点	秀の割合	優の割合	良の割合	可の割合
共通教養科目											
基盤科目群	学部計	10	20	330	330	315	81.90	28.3%	38.4%	23.8%	9.5%
自己形成科目群	学部計	151	302	6,861	6,633	5,928	76.72	11.9%	30.9%	35.7%	21.6%
実践科目群	学部計	22	24	665	658	622	85.34	43.6%	33.6%	14.8%	8.0%
大学・学部連携科目群	学部計	1	2	1	1	1	60.00	0.0%	0.0%	0.0%	100.0%
関西大学科目群	学部計	4	8	102	100	99	85.79	52.5%	28.3%	12.1%	7.1%
分野計	**学部計**	**188**	**356**	**7,959**	**7,722**	**6,965**	**77.85**	**16.0%**	**31.4%**	**33.0%**	**19.6%**
外国語科目											
第１選択外国語	学部計	18	18	5,221	5,221	4,865	79.13	15.7%	37.5%	33.3%	13.6%
第２選択外国語	学部計	64	64	5,988	5,901	5,491	77.73	16.9%	31.3%	30.5%	21.3%
第３選択外国語	学部計	12	12	19	19	19	75.32	21.1%	31.6%	5.3%	42.1%
分野計	**学部計**	**67**	**67**	**11,228**	**11,141**	**10,375**	**78.38**	**16.3%**	**34.2%**	**31.8%**	**17.7%**
専門教育科目											
第１類入門科目（必修科目）	学部計	6	12	4,554	4,457	4,089	78.14	15.1%	36.3%	28.3%	20.3%
第２類共通科目（選択科目）	学部計	55	110	11,372	11,065	9,593	76.22	11.8%	27.5%	36.2%	24.5%
第３類応用科目（選択科目）	学部計	111	222	13,786	13,389	12,054	76.52	12.5%	28.5%	36.0%	23.0%
第４類演習科目（許可制科目）	学部計	10	30	1,070	1,070	1,053	86.42	43.7%	50.0%	4.2%	2.2%
第５類実践科目（許可制科目）	学部計	53	106	2,487	2,450	2,076	80.69	27.9%	29.5%	25.9%	16.7%
第６類産学連携科目（選択科目）	学部計	3	6	51	49	46	76.57	13.0%	34.8%	23.9%	28.3%
第７類ビジネスリーダー特別プログラム科目（許可制科目）	学部計	8	16	160	160	157	83.53	20.4%	61.8%	11.5%	6.4%
第８類会計連携特別プログラム科目（許可制科目）	学部計	8	16	200	200	161	77.01	21.7%	16.1%	31.1%	31.1%
分野計	**学部計**	**254**	**518**	**33,680**	**32,840**	**29,229**	**77.34**	**14.9%**	**30.2%**	**32.9%**	**21.9%**
総合計		**509**	**941**	**52,867**	**51,703**	**46,569**	**77.65**	**15.4%**	**31.3%**	**32.7%**	**20.6%**

（注）　計欄の科目及び単位数は各計で集約した科目の集計で単純に足し算した値ではありません。外国語科目や専門教育科目（複数学科・専攻がある学部）等はご注意ください。

（イ） 商学部　2008～2012年度入学生　(051026)

2015年度

分　野	学　科	科目	単位	履修者	受験者	合格者	合格者				
							平均点	秀の割合	優の割合	良の割合	可の割合
全学共通科目											
Ａ群（自己形成科目群）	学部計	138	276	1,163	936	645	73.41	7.0%	25.0%	33.0%	35.0%
Ｂ群（エンパワメント科目群）	学部計	11	19	59	49	37	81.51	37.8%	27.0%	13.5%	21.6%
Ｋ群（関大科目群）	学部計	2	4	11	9	8	80.88	25.0%	37.5%	25.0%	12.5%
分野計	**学部計**	**151**	**299**	**1,233**	**994**	**690**	**73.93**	**8.8%**	**25.2%**	**31.9%**	**34.1%**
外国語科目											
第１選択外国語	学部計	12	12	214	214	133	76.51	11.3%	24.8%	48.1%	15.8%
第２選択外国語	学部計	37	37	163	134	93	75.65	10.8%	29.0%	35.5%	24.7%
第３選択外国語	学部計	1	1	1	1	1	70.00	0.0%	0.0%	100.0%	0.0%
分野計	**学部計**	**47**	**47**	**378**	**349**	**227**	**76.13**	**11.0%**	**26.4%**	**43.2%**	**19.4%**
専門教育科目											
第１類入門科目（必修科目）	学部計	6	12	79	59	35	82.86	40.0%	31.4%	5.7%	22.9%
第２類共通科目（選択科目）	学部計	55	110	1,935	1,538	1,171	73.69	7.8%	24.3%	33.5%	34.4%
第３類応用科目（選択科目）	学部計	113	226	3,564	2,653	2,158	73.72	8.0%	23.4%	35.0%	33.6%
第４類演習科目（許可制科目）	学部計	12	48	962	902	824	86.85	46.6%	47.2%	4.1%	2.1%
第５類実践科目（許可制科目）	学部計	54	108	454	434	274	77.50	19.0%	27.7%	28.8%	24.5%
第６類産学連携科目（選択科目）	学部計	3	6	25	19	18	71.28	0.0%	38.9%	16.7%	44.4%
第７類ビジネスリーダー特別プログラム科目（許可制科目）	学部計	7	14	129	126	113	80.33	20.4%	41.6%	23.9%	14.2%
第８類会計連携特別プログラム科目（許可制科目）	学部計	5	10	12	12	7	78.29	28.6%	28.6%	14.3%	28.6%
分野計	**学部計**	**253**	**530**	**7,160**	**5,743**	**4,600**	**76.52**	**16.0%**	**28.7%**	**28.1%**	**27.1%**
総合計		**451**	**876**	**8,771**	**7,086**	**5,517**	**76.18**	**14.9%**	**28.2%**	**29.2%**	**27.7%**

（注）　計欄の科目及び単位数は各計で集約した科目の集計で単純に足し算した値ではありません。外国語科目や専門教育科目（複数学科・専攻がある学部）等はご注意ください。

オ　社会学部

（ア）　社会学部　2013年度以降入学生　（051032）

2015年度

分　野	学　科	科目	単位	履修者	受験者	合格者	合格者 平均点	秀の割合	優の割合	良の割合	可の割合
共通教養科目											
基盤科目群	学部計	10	20	332	332	306	82.75	23.9%	45.8%	24.2%	6.2%
自己形成科目群	学部計	150	300	8,562	8,329	7,526	78.07	15.0%	34.3%	31.7%	19.0%
実践科目群	学部計	37	48	1,055	1,046	986	85.39	41.3%	37.0%	16.1%	5.6%
関西大学科目群	学部計	4	8	87	87	86	86.49	55.8%	27.9%	11.6%	4.7%
分野計	**学部計**	**201**	**376**	**10,036**	**9,794**	**8,904**	**79.13**	**18.6%**	**34.9%**	**29.5%**	**16.9%**
外国語科目											
第１選択外国語	学部計	24	24	6,538	6,538	6,089	79.82	16.1%	40.3%	30.4%	13.3%
第２選択外国語	学部計	58	58	3,715	3,683	3,438	78.37	16.6%	34.6%	29.5%	19.3%
分野計	**学部計**	**64**	**64**	**10,253**	**10,221**	**9,527**	**79.30**	**16.3%**	**38.2%**	**30.1%**	**15.4%**
専門教育科目											
必修科目	社会学専攻	9	18	1,946	1,929	1,878	82.82	36.6%	34.3%	18.6%	10.4%
	心理学専攻	15	30	2,527	2,520	2,476	85.76	39.2%	40.0%	15.1%	5.7%
	メディア専攻	9	18	1,439	1,428	1,417	82.16	28.6%	42.1%	21.3%	8.0%
	社会ｼｽﾃﾑﾃﾞｻﾞｲﾝ専攻	7	14	1,510	1,505	1,483	82.43	35.4%	32.7%	17.8%	14.1%
	学部計	28	56	7,422	7,382	7,254	83.61	35.7%	37.5%	17.8%	9.1%
選択科目	社会学専攻	183	371	7,267	7,109	6,452	78.88	19.2%	33.0%	30.2%	17.6%
	心理学専攻	177	362	6,222	6,114	5,788	80.84	24.5%	33.7%	26.7%	15.1%
	メディア専攻	196	403	7,375	7,216	6,696	78.91	16.9%	36.6%	30.3%	16.2%
	社会ｼｽﾃﾑﾃﾞｻﾞｲﾝ専攻	199	403	8,178	7,976	7,133	78.39	19.8%	30.1%	29.5%	20.6%
	学部計	219	453	29,042	28,415	26,069	79.19	19.9%	33.3%	29.3%	17.5%
分野計	社会学専攻	192	389	9,213	9,038	8,330	79.77	23.1%	33.3%	27.6%	16.0%
	心理学専攻	192	392	8,749	8,634	8,264	82.31	28.9%	35.6%	23.2%	12.3%
	メディア専攻	205	421	8,814	8,644	8,113	79.48	18.9%	37.6%	28.7%	14.8%
	社会ｼｽﾃﾑﾃﾞｻﾞｲﾝ専攻	206	417	9,688	9,481	8,616	79.09	22.4%	30.6%	27.5%	19.5%
	学部計	**237**	**489**	**36,464**	**35,797**	**33,323**	**80.15**	**23.4%**	**34.2%**	**26.8%**	**15.7%**
総合計		**502**	**929**	**56,753**	**55,812**	**51,754**	**79.82**	**21.2%**	**35.1%**	**27.8%**	**15.8%**

（注）　計欄の科目及び単位数は各計で集約した科目の集計で単純に足し算した値ではありません。外国語科目や専門教育科目（複数学科・専攻がある学部）等はご注意ください。

（イ）　社会学部　2008～2012年度入学生　（051031）

2015年度

分　野	学　科	科目	単位	履修者	受験者	合格者	合格者 平均点	秀の割合	優の割合	良の割合	可の割合
全学共通科目											
Ａ群（自己形成科目群）	学部計	143	286	1,466	1,178	889	73.43	7.8%	21.5%	34.8%	36.0%
Ｂ群(エンパワメント科目群)	学部計	24	44	85	77	52	78.23	17.3%	34.6%	25.0%	23.1%
Ｃ群(オープンスタディ科目群)	学部計	3	6	3	3	3	87.33	33.3%	66.7%	0.0%	0.0%
Ｋ群（関大科目群）	学部計	2	4	14	12	12	77.92	8.3%	50.0%	8.3%	33.3%
分野計	**学部計**	**172**	**340**	**1,568**	**1,270**	**956**	**73.79**	**8.4%**	**22.7%**	**33.8%**	**35.1%**
外国語科目											
第１選択外国語	学部計	14	14	285	282	165	72.27	3.0%	28.5%	28.5%	40.0%
第２選択外国語	学部計	28	28	81	67	47	74.68	10.6%	25.5%	31.9%	31.9%
第３選択外国語	学部計	2	2	2	1	1	69.00	0.0%	0.0%	0.0%	100.0%
分野計	**学部計**	**39**	**39**	**368**	**350**	**213**	**72.79**	**4.7%**	**27.7%**	**29.1%**	**38.5%**
専門教育科目											
必修科目	社会学専攻	10	22	401	397	391	85.98	53.7%	32.7%	8.4%	5.1%
	心理学専攻	12	28	454	454	437	86.30	43.7%	42.1%	9.4%	4.8%
	ﾏｽ･ｺﾐｭﾆｹｰｼｮﾝ学専攻	7	16	447	447	434	84.36	35.9%	50.9%	10.1%	3.0%
	社会ｼｽﾃﾑﾃﾞｻﾞｲﾝ専攻	8	18	464	464	454	86.89	58.1%	31.3%	6.4%	4.2%
	学部計	25	56	1,766	1,762	1,716	85.89	47.8%	39.3%	8.6%	4.3%
選択必修科目	心理学専攻	6	12	6	2	1	60.00	0.0%	0.0%	0.0%	100.0%
	学部計	6	12	6	2	1	60.00	0.0%	0.0%	0.0%	100.0%
選択科目	社会学専攻	150	300	794	629	497	73.91	10.1%	23.1%	33.2%	33.6%
	心理学専攻	148	302	828	647	512	74.55	10.0%	20.7%	36.1%	33.2%
	ﾏｽ･ｺﾐｭﾆｹｰｼｮﾝ学専攻	161	322	946	741	558	74.32	11.8%	23.3%	32.4%	32.4%
	社会ｼｽﾃﾑﾃﾞｻﾞｲﾝ専攻	158	316	1,119	896	687	72.49	10.8%	18.0%	28.2%	42.9%
	学部計	202	410	3,687	2,913	2,254	73.72	10.7%	21.1%	32.2%	36.1%
分野計	社会学専攻	160	322	1,195	1,026	888	79.23	29.3%	27.4%	22.3%	21.1%
	心理学専攻	160	330	1,288	1,103	950	79.94	25.5%	30.5%	23.8%	20.2%
	ﾏｽ･ｺﾐｭﾆｹｰｼｮﾝ学専攻	168	338	1,393	1,188	992	78.71	22.4%	35.4%	22.7%	19.6%
	社会ｼｽﾃﾑﾃﾞｻﾞｲﾝ専攻	166	334	1,583	1,360	1,141	78.22	29.6%	23.3%	19.5%	27.5%
	学部計	**222**	**456**	**5,459**	**4,677**	**3,971**	**78.98**	**26.7%**	**29.0%**	**22.0%**	**22.3%**
総合計		**433**	**835**	**7,395**	**6,297**	**5,140**	**77.76**	**22.4%**	**27.7%**	**24.5%**	**25.4%**

（注）　計欄の科目及び単位数は各計で集約した科目の集計で単純に足し算した値ではありません。外国語科目や専門教育科目（複数学科・専攻がある学部）等はご注意ください。

カ　政策創造学部

（ア）　政策創造学部　2013年度以降入学生　（051038）

2015年度

分　野	学　科	科目	単位	履修者	受験者	合格者	合格者				
							平均点	秀の割合	優の割合	良の割合	可の割合
共通教養科目											
基盤科目群	学部計	10	20	78	78	62	83.81	37.1%	38.7%	19.4%	4.8%
自己形成科目群	学部計	134	268	1,834	1,740	1,517	76.58	12.3%	31.6%	33.2%	22.9%
実践科目群	学部計	27	35	423	422	383	83.87	38.6%	31.1%	19.6%	10.7%
大学・学部連携科目群	学部計	11	22	23	23	16	79.88	6.3%	62.5%	25.0%	6.3%
関西大学科目群	学部計	2	4	14	14	14	86.29	42.9%	35.7%	21.4%	0.0%
分野計	**学部計**	**183**	**347**	**2,372**	**2,277**	**1,992**	**78.30**	**18.3%**	**32.0%**	**30.0%**	**19.7%**
外国語科目											
第１選択外国語	学部計	37	37	2,896	2,896	2,684	78.66	13.5%	38.7%	32.4%	15.4%
第２選択外国語	学部計	76	76	3,177	3,126	2,963	77.88	10.0%	38.3%	34.5%	17.1%
第３選択外国語	学部計	6	6	7	7	7	90.00	42.9%	42.9%	14.3%	0.0%
分野計	**学部計**	**89**	**89**	**6,080**	**6,029**	**5,654**	**78.26**	**11.7%**	**38.5%**	**33.5%**	**16.3%**
専門教育科目											
データ分析科目	学部計	4	8	837	837	781	83.24	32.5%	35.1%	20.9%	11.5%
導入科目	学部計	14	28	5,312	5,164	4,196	73.10	6.7%	24.6%	32.7%	35.9%
基幹科目	学部計	24	50	6,104	5,928	4,740	71.46	6.7%	20.8%	30.9%	41.7%
展開科目	学部計	97	194	7,340	7,157	6,095	72.87	7.6%	24.6%	33.5%	34.3%
他学部開講専門教育科目	学部計	23	46	52	48	43	74.05	7.0%	32.6%	25.6%	34.9%
分野計	**学部計**	**162**	**326**	**19,645**	**19,134**	**15,855**	**73.02**	**8.3%**	**24.0%**	**31.9%**	**35.8%**
総合計		**434**	**762**	**28,097**	**27,440**	**23,501**	**74.73**	**10.0%**	**28.2%**	**32.1%**	**29.8%**

（注）　計欄の科目及び単位数は各計で集約した科目の集計で単純に足し算した値ではありません。外国語科目や専門教育科目（複数学科・専攻がある学部）等はご注意ください。

（イ）　政策創造学部　2011～2012年度入学生　（051037）

2015年度

分　野	学　科	科目	単位	履修者	受験者	合格者	合格者				
							平均点	秀の割合	優の割合	良の割合	可の割合
全学共通科目											
Ａ群（自己形成科目群）	学部計	112	224	336	197	114	73.69	7.0%	29.8%	28.1%	35.1%
Ｂ群（エンパワメント科目群）	学部計	12	20	20	19	12	70.25	8.3%	25.0%	16.7%	50.0%
Ｋ群（関大科目群）	学部計	1	2	1	1	0	－	－	－	－	－
分野計	**学部計**	**125**	**246**	**357**	**217**	**126**	**73.37**	**7.1%**	**29.4%**	**27.0%**	**36.5%**
外国語科目											
第１選択外国語	学部計	17	17	91	91	45	76.96	15.6%	31.1%	26.7%	26.7%
第２選択外国語	学部計	40	40	80	55	29	75.45	24.1%	13.8%	27.6%	34.5%
第３選択外国語	学部計	－	－	－	－	－	－	－	－	－	－
分野計	**学部計**	**54**	**54**	**171**	**146**	**74**	**76.36**	**18.9%**	**24.3%**	**27.0%**	**29.7%**
専門教育科目											
データ分析科目	学部計	3	6	14	14	6	69.50	0.0%	0.0%	66.7%	33.3%
導入科目	学部計	11	22	226	178	133	70.44	5.3%	15.0%	38.3%	41.4%
基幹科目	学部計	23	50	1,255	993	800	74.63	12.6%	30.9%	26.0%	30.5%
展開科目	学部計	82	164	2,653	2,219	1,692	70.06	4.4%	18.4%	28.1%	49.1%
他学部開講専門教育科目	学部計	21	42	62	45	34	75.68	17.6%	17.6%	32.4%	32.4%
分野計	**学部計**	**140**	**284**	**4,210**	**3,449**	**2,665**	**71.52**	**7.1%**	**22.0%**	**28.1%**	**42.9%**
総合計		**319**	**584**	**4,738**	**3,812**	**2,865**	**71.73**	**7.4%**	**22.3%**	**28.0%**	**42.3%**

（注）　計欄の科目及び単位数は各計で集約した科目の集計で単純に足し算した値ではありません。外国語科目や専門教育科目（複数学科・専攻がある学部）等はご注意ください。

（ウ） 政策創造学部　2008～2010年度入学生　(051036)

2015年度

分　野	学　科	科目	単位	履修者	受験者	合格者	合格者				
							平均点	秀の割合	優の割合	良の割合	可の割合
全学共通科目											
A群（自己形成科目群）	学部計	42	84	50	38	25	75.08	12.0%	28.0%	28.0%	32.0%
B群（エンパワメント科目群）	学部計	1	2	2	1	1	60.00	0.0%	0.0%	0.0%	100.0%
C群（オープンスタディ科目群）	学部計	0	0	0	0	0	－	－	－	－	－
分野計	**学部計**	**43**	**86**	**52**	**39**	**26**	**74.50**	**11.5%**	**26.9%**	**26.9%**	**34.6%**
外国語科目											
第１選択外国語	学部計	6	6	8	8	2	77.00	0.0%	0.0%	100.0%	0.0%
第２選択外国語	学部計	9	9	9	5	0	－	－	－	－	－
分野計	**学部計**	**15**	**15**	**17**	**13**	**2**	**77.00**	**0.0%**	**0.0%**	**100.0%**	**0.0%**
専門教育科目											
データ分析科目	学部計	1	2	2	2	1	60.00	0.0%	0.0%	0.0%	100.0%
導入科目	学部計	4	8	6	2	2	61.50	0.0%	0.0%	0.0%	100.0%
基幹科目	学部計	22	44	81	37	17	63.88	0.0%	0.0%	29.4%	70.6%
展開科目	学部計	33	66	76	40	24	66.92	4.2%	12.5%	20.8%	62.5%
演習科目	学部計	1	2	2	2	1	70.00	0.0%	0.0%	100.0%	0.0%
他学部開講専門教育科目	学部計	0	0	0	0	0	－	－	－	－	－
分野計	**学部計**	**61**	**122**	**167**	**83**	**45**	**65.44**	**2.2%**	**6.7%**	**24.4%**	**66.7%**
総合計		**119**	**223**	**236**	**135**	**73**	**68.99**	**5.5%**	**13.7%**	**27.4%**	**53.4%**

（注）　計欄の科目及び単位数は各計で集約した科目の集計で単純に足し算した値ではありません。外国語科目や専門教育科目（複数学科・専攻がある学部）等はご注意ください。

キ　外国語学部

（ア） 外国語学部　2013年度以降入学生　(051041)

2015年度

分　野	学　科	科目	単位	履修者	受験者	合格者	合格者				
							平均点	秀の割合	優の割合	良の割合	可の割合
共通教養科目											
基盤科目群	学部計	10	20	98	98	92	83.72	27.2%	48.9%	17.4%	6.5%
自己形成科目群	学部計	122	244	1,355	1,290	1,173	77.69	12.6%	36.1%	33.8%	17.4%
実践科目群	学部計	27	36	294	293	273	85.40	49.1%	26.0%	13.9%	11.0%
大学・学部連携科目群	学部計	31	62	182	182	175	86.40	42.9%	38.3%	15.4%	3.4%
関西大学科目群	学部計	2	4	11	11	11	93.73	72.7%	27.3%	0.0%	0.0%
分野計	**学部計**	**191**	**364**	**1,940**	**1,874**	**1,724**	**80.22**	**22.6%**	**35.4%**	**27.7%**	**14.3%**
教養外国語科目											
分野計	**学部計**	**2**	**2**	**2**	**2**	**2**	**86.50**	**50.0%**	**50.0%**	**0.0%**	**0.0%**
導入科目											
必修科目	学部計	2	4	385	385	374	82.94	19.5%	60.4%	12.3%	7.8%
選択必修科目	学部計	10	20	967	960	872	78.81	14.6%	40.5%	32.3%	12.6%
分野計	**学部計**	**12**	**24**	**1,352**	**1,345**	**1,246**	**80.05**	**16.1%**	**46.5%**	**26.3%**	**11.2%**
専攻言語科目											
必修科目	学部計	21	20	2,117	2,117	2,046	82.04	21.8%	46.3%	22.8%	9.2%
選択必修科目	学部計	20	40	727	727	710	82.72	21.5%	48.3%	23.5%	6.6%
分野計	**学部計**	**41**	**60**	**2,844**	**2,844**	**2,756**	**82.22**	**21.7%**	**46.8%**	**23.0%**	**8.5%**
プラスワン外国語科目											
選択必修科目	学部計	28	28	804	804	753	78.15	18.6%	30.8%	24.2%	26.4%
選択科目	学部計	39	39	150	150	146	86.61	43.2%	41.8%	12.3%	2.7%
分野計	**学部計**	**67**	**67**	**954**	**954**	**899**	**79.53**	**22.6%**	**32.6%**	**22.2%**	**22.6%**
演習科目											
分野計	**学部計**	**1**	**2**	**161**	**161**	**160**	**85.40**	**40.0%**	**46.3%**	**11.3%**	**2.5%**
プログラム科目											
分野計	**学部計**	**51**	**102**	**1,538**	**1,532**	**1,457**	**80.40**	**18.9%**	**44.3%**	**25.7%**	**11.1%**
資格科目・専門関連科目											
選択科目	学部計	25	50	626	610	566	80.15	22.6%	33.4%	31.1%	12.9%
分野計	**学部計**	**25**	**50**	**626**	**610**	**566**	**80.15**	**22.6%**	**33.4%**	**31.1%**	**12.9%**
総合計		**390**	**671**	**9,417**	**9,322**	**8,810**	**80.84**	**21.1%**	**41.7%**	**25.1%**	**12.1%**

（注）　計欄の科目及び単位数は各計で集約した科目の集計で単純に足し算した値ではありません。外国語科目や専門教育科目（複数学科・専攻がある学部）等はご注意ください。

（イ） 外国語学部　2012年度以前入学生 （051040）

2015年度

分　野	学　科	科目	単位	履修者	受験者	合格者	合格者 平均点	秀の割合	優の割合	良の割合	可の割合
全学共通科目											
A群（自己形成科目群）	学部計	106	212	303	232	165	74.56	7.3%	31.5%	33.3%	27.9%
B群（エンパワメント科目群）	学部計	4	8	9	8	7	75.14	0.0%	42.9%	14.3%	42.9%
C群（オープンスタディ科目群）	学部計	10	20	20	20	13	84.31	46.2%	15.4%	38.5%	0.0%
K群（関大科目群）	学部計	1	2	1	1	0	－	－	－	－	－
分野計	**学部計**	**121**	**242**	**333**	**261**	**185**	**75.27**	**9.7%**	**30.8%**	**33.0%**	**26.5%**
全学共通外国語科目											
分野計	**学部計**	**11**	**11**	**17**	**17**	**15**	**85.73**	**66.7%**	**13.3%**	**6.7%**	**13.3%**
基礎科目											
必修科目	学部計	2	4	8	8	8	89.63	37.5%	62.5%	0.0%	0.0%
選択必修科目	学部計	1	2	1	1	0	－	－	－	－	－
分野計	**学部計**	**3**	**6**	**9**	**9**	**8**	**89.63**	**37.5%**	**62.5%**	**0.0%**	**0.0%**
専門外国語科目											
必修科目	英語教育専修	2	4	2	2	1	82.00	0.0%	100.0%	0.0%	0.0%
	外国語ｺﾐｭﾆｹｰｼｮﾝ専修	5	10	12	12	7	69.86	0.0%	14.3%	42.9%	42.9%
	学部計	6	12	14	14	8	71.38	0.0%	25.0%	37.5%	37.5%
選択必修科目	英語教育専修	10	20	17	17	13	84.85	38.5%	38.5%	23.1%	0.0%
	中国言語文化専修	10	20	12	12	8	91.50	87.5%	12.5%	0.0%	0.0%
	外国語ｺﾐｭﾆｹｰｼｮﾝ専修	24	46	136	136	98	78.20	15.3%	30.6%	36.7%	17.3%
	学部計	34	66	165	165	119	79.82	22.7%	30.3%	32.8%	14.3%
選択科目	外国語ｺﾐｭﾆｹｰｼｮﾝ専修	4	4	4	4	2	79.50	0.0%	50.0%	50.0%	0.0%
	学部計	4	4	4	4	2	79.50	0.0%	50.0%	50.0%	0.0%
分野計	英語教育専修	12	24	19	19	14	86.64	35.7%	42.9%	21.4%	0.0%
	中国言語文化専修	10	20	12	12	8	91.50	87.5%	12.5%	0.0%	0.0%
	外国語ｺﾐｭﾆｹｰｼｮﾝ専修	33	60	152	152	107	77.68	14.0%	29.9%	37.4%	18.7%
	学部計	**44**	**82**	**183**	**183**	**129**	**79.29**	**20.9%**	**30.2%**	**33.3%**	**15.5%**
専門教育科目											
必修科目	英語教育専修	2	4	36	36	34	83.53	35.3%	55.9%	2.9%	5.9%
	中国言語文化専修	3	6	27	27	27	81.30	22.2%	59.3%	11.1%	7.4%
	外国語ｺﾐｭﾆｹｰｼｮﾝ専修	3	6	308	308	295	84.33	33.6%	50.5%	9.8%	6.1%
	学部計	3	6	371	371	356	84.02	32.9%	51.7%	9.3%	6.2%
選択科目	英語教育専修	33	66	126	125	108	81.75	27.8%	33.3%	25.9%	13.0%
	中国言語文化専修	17	34	19	19	15	83.13	40.0%	40.0%	13.3%	6.7%
	外国語ｺﾐｭﾆｹｰｼｮﾝ専修	53	105	327	313	241	77.77	17.0%	31.5%	31.1%	20.3%
	学部計	62	123	472	457	364	79.17	21.2%	32.4%	28.8%	17.6%
分野計	英語教育専修	35	70	162	161	142	82.18	29.6%	38.7%	20.4%	11.3%
	中国言語文化専修	20	40	46	46	42	81.95	28.6%	52.4%	11.9%	7.1%
	外国語ｺﾐｭﾆｹｰｼｮﾝ専修	56	111	635	621	536	81.38	26.1%	42.0%	19.4%	12.5%
	学部計	**65**	**129**	**843**	**828**	**720**	**81.57**	**26.9%**	**41.9%**	**19.2%**	**11.9%**
総合計		**244**	**470**	**1,385**	**1,298**	**1,057**	**80.31**	**23.8%**	**38.3%**	**23.0%**	**14.9%**

（注） 計欄の科目及び単位数は各計で集約した科目の集計で単純に足し算した値ではありません。外国語科目や専門教育科目（複数学科・専攻がある学部）等はご注意ください。

ク　人間健康学部

（ア） 人間健康学部　2014年度以降入学生 （051046）

2015年度

分　野	学　科	科目	単位	履修者	受験者	合格者	合格者 平均点	秀の割合	優の割合	良の割合	可の割合
共通教養科目											
基盤科目群	学部計	1	2	364	364	351	81.82	4.3%	70.7%	22.8%	2.3%
自己形成科目群	学部計	23	46	1,816	1,800	1,647	77.14	14.3%	29.3%	36.2%	20.2%
実践科目群	学部計	11	16	1,170	1,150	1,126	86.86	56.7%	29.9%	9.0%	4.4%
関西大学科目群	学部計	1	2	135	135	131	82.10	29.8%	45.8%	20.6%	3.8%
分野計	**学部計**	**36**	**66**	**3,485**	**3,449**	**3,255**	**81.21**	**28.5%**	**34.6%**	**24.7%**	**12.1%**
外国語科目											
分野計	**学部計**	**34**	**34**	**2,850**	**2,842**	**2,766**	**78.98**	**17.0%**	**35.6%**	**32.0%**	**15.4%**
専門教育科目											
基礎科目	学部計	24	48	3,597	3,575	3,326	80.03	22.9%	32.6%	30.2%	14.3%
応用科目	学部計	42	84	3,430	3,410	3,218	80.18	26.7%	32.7%	25.4%	15.3%
演習科目	学部計	2	4	695	695	672	82.55	14.0%	61.3%	18.2%	6.5%
選択科目	学部計	19	24	1,780	1,780	1,732	85.39	41.6%	38.0%	15.1%	5.3%
分野計	**学部計**	**87**	**160**	**9,502**	**9,460**	**8,948**	**81.31**	**27.2%**	**35.8%**	**24.7%**	**12.3%**
総合計		**157**	**260**	**15,837**	**15,751**	**14,969**	**80.86**	**25.6%**	**35.5%**	**26.0%**	**12.9%**

（注） 計欄の科目及び単位数は各計で集約した科目の集計で単純に足し算した値ではありません。外国語科目や専門教育科目（複数学科・専攻がある学部）等はご注意ください。

（イ） 人間健康学部　2013年度以前入学生　（051045）

2015年度

分　野	学　科	科目	単位	履修者	受験者	合格者	合格者				
							平均点	秀の割合	優の割合	良の割合	可の割合
全学共通科目											
Ａ群（自己形成科目群）	学部計	8	16	176	165	119	71.82	8.4%	16.8%	29.4%	45.4%
Ｂ群（エンパワメント科目群）	学部計	3	6	90	65	52	84.04	25.0%	44.2%	23.1%	7.7%
分野計	**学部計**	**11**	**22**	**266**	**230**	**171**	**75.54**	**13.5%**	**25.1%**	**27.5%**	**33.9%**
外国語科目											
分野計	**学部計**	**20**	**20**	**87**	**84**	**51**	**75.90**	**9.8%**	**25.5%**	**39.2%**	**25.5%**
専門教育科目											
導入科目	学部計	2	4	12	12	9	75.00	22.2%	11.1%	55.6%	11.1%
基礎科目	学部計	18	36	840	808	700	75.10	13.6%	27.7%	28.0%	30.7%
応用科目	学部計	62	124	5,703	5,516	4,893	77.36	15.2%	31.7%	32.1%	21.0%
演習科目	学部計	7	18	1,845	1,845	1,808	85.98	55.4%	30.6%	10.5%	3.5%
選択科目	学部計	28	49	1,032	1,011	966	82.64	33.0%	35.2%	16.0%	15.7%
分野計	**学部計**	**117**	**231**	**9,432**	**9,192**	**8,376**	**79.64**	**25.8%**	**31.5%**	**25.3%**	**17.4%**
総合計		**148**	**273**	**9,785**	**9,506**	**8,598**	**79.53**	**25.4%**	**31.4%**	**25.4%**	**17.8%**

（注）　計欄の科目及び単位数は各計で集約した科目の集計で単純に足し算した値ではありません。外国語科目や専門教育科目（複数学科・専攻がある学部）等はご注意ください。

ケ　総合情報学部

（ア） 総合情報学部　2015年度以降入学生　（051103）

2015年度

分　野	学　科	科目	単位	履修者	受験者	合格者	合格者				
							平均点	秀の割合	優の割合	良の割合	可の割合
導入科目											
分野計	**学部計**	**2**	**4**	**1,026**	**1,026**	**1,015**	**94.40**	**86.7%**	**7.7%**	**4.0%**	**1.6%**
基礎科目											
分野計	**学部計**	**16**	**32**	**2,222**	**2,143**	**1,719**	**77.06**	**21.3%**	**20.0%**	**28.2%**	**30.5%**
共通教養科目											
自己形成科目群	学部計	5	10	991	976	882	78.51	23.9%	23.2%	26.0%	26.9%
実践科目群	学部計	10	12	826	815	765	85.33	45.2%	29.3%	18.6%	6.9%
関西大学科目群	学部計	1	2	60	60	58	72.76	6.9%	34.5%	34.5%	24.1%
分野計	**学部計**	**16**	**24**	**1,877**	**1,851**	**1,705**	**81.37**	**32.9%**	**26.3%**	**22.9%**	**17.8%**
外国語科目											
第１外国語	学部計	10	10	3,068	3,068	2,948	79.65	17.0%	39.5%	29.6%	13.8%
第２外国語	学部計	14	16	1,021	1,013	910	77.52	15.9%	33.1%	25.6%	25.4%
分野計	**学部計**	**24**	**26**	**4,089**	**4,081**	**3,858**	**79.15**	**16.7%**	**38.0%**	**28.7%**	**16.6%**
基幹科目											
分野計	**学部計**	**6**	**12**	**3,070**	**3,031**	**2,737**	**80.48**	**23.0%**	**30.1%**	**28.4%**	**18.5%**
展開科目											
分野計	**学部計**	**9**	**18**	**1,291**	**1,269**	**1,091**	**83.29**	**44.6%**	**25.2%**	**18.2%**	**11.9%**
実習科目											
分野計	**学部計**	**6**	**6**	**1,535**	**1,535**	**1,471**	**88.21**	**53.6%**	**27.7%**	**15.4%**	**3.3%**
総合計		**79**	**122**	**15,110**	**14,936**	**13,596**	**81.88**	**32.1%**	**28.3%**	**23.7%**	**16.0%**

（注）　計欄の科目及び単位数は各計で集約した科目の集計で単純に足し算した値ではありません。外国語科目や専門教育科目（複数学科・専攻がある学部）等はご注意ください。

（イ） 総合情報学部　2013～2014年度入学生　(051102)

2015年度

分　野	学　科	科目	単位	履修者	受験者	合格者	合格者				
							平均点	秀の割合	優の割合	良の割合	可の割合
導入科目											
分野計	学部計	2	4	6	6	5	95.00	100.0%	0.0%	0.0%	0.0%
基礎科目											
分野計	学部計	16	32	1,239	1,178	895	74.18	11.8%	21.7%	27.8%	38.7%
共通教養科目											
自己形成科目群	学部計	5	10	609	597	494	78.29	19.8%	28.5%	24.5%	27.1%
実践科目群	学部計	10	14	572	569	525	83.94	37.0%	34.3%	20.2%	8.6%
関西大学科目群	学部計	1	2	63	63	60	72.00	5.0%	26.7%	48.3%	20.0%
分野計	学部計	16	26	1,244	1,229	1,079	80.69	27.3%	31.2%	23.7%	17.7%
外国語科目											
主選択	学部計	73	73	3,334	3,327	3,023	77.51	15.6%	31.0%	32.1%	21.3%
副選択	学部計	29	30	1,279	1,258	1,138	77.11	16.7%	25.7%	37.3%	20.3%
分野計	学部計	102	103	4,613	4,585	4,161	77.40	15.9%	29.6%	33.5%	21.1%
基幹科目											
分野計	学部計	7	14	1,158	1,078	849	69.15	8.7%	13.4%	20.6%	57.2%
展開科目											
分野計	学部計	110	220	15,198	14,888	12,844	80.20	26.5%	28.7%	26.1%	18.7%
実習科目											
分野計	学部計	44	44	2,751	2,751	2,562	83.50	36.6%	32.7%	20.8%	9.9%
演習科目											
分野計	学部計	2	4	1,008	1,008	497	90.66	76.9%	16.7%	4.2%	2.2%
総合計		299	447	27,217	26,723	22,892	79.67	25.6%	28.3%	26.1%	20.0%

(注)　計欄の科目及び単位数は各計で集約した科目の集計で単純に足し算した値ではありません。外国語科目や専門教育科目（複数学科・専攻がある学部）等はご注意ください。

（ウ） 総合情報学部　2008～2012年度入学生　(051101)

2015年度

分　野	学　科	科目	単位	履修者	受験者	合格者	合格者				
							平均点	秀の割合	優の割合	良の割合	可の割合
基礎科目											
分野計	学部計	16	32	344	268	173	70.60	5.2%	16.8%	24.3%	53.8%
全学共通科目											
自己形成科目群	学部計	5	10	148	131	88	75.57	20.5%	23.9%	13.6%	42.0%
エンパワメント科目群	学部計	7	11	46	42	32	77.16	12.5%	25.0%	40.6%	21.9%
関大科目群	学部計	1	2	3	3	3	70.00	0.0%	0.0%	100.0%	0.0%
分野計	学部計	13	23	197	176	123	75.85	17.9%	23.6%	22.8%	35.8%
外国語科目											
主選択	学部計	50	50	228	217	133	74.30	6.8%	27.8%	33.1%	32.3%
副選択	学部計	21	21	59	50	36	71.78	11.1%	19.4%	27.8%	41.7%
分野計	学部計	71	71	287	267	169	73.76	7.7%	26.0%	32.0%	34.3%
基幹科目											
分野計	学部計	7	14	109	78	55	67.85	3.6%	9.1%	16.4%	70.9%
展開科目											
分野計	学部計	112	224	3,400	2,683	1,804	75.36	14.4%	23.6%	29.1%	32.9%
実習科目											
分野計	学部計	40	40	247	247	165	77.38	20.6%	24.8%	26.1%	28.5%
演習科目											
分野計	学部計	4	10	1,127	1,127	544	89.45	67.6%	22.8%	6.3%	3.3%
総合計		263	414	5,711	4,846	3,033	77.52	23.3%	23.0%	24.2%	29.4%

(注)　計欄の科目及び単位数は各計で集約した科目の集計で単純に足し算した値ではありません。外国語科目や専門教育科目（複数学科・専攻がある学部）等はご注意ください。

コ　社会安全学部

（ア）　社会安全学部　2014年度以降入学生　（051151）

2015年度

分　野	学　科	科目	単位	履修者	受験者	合格者	合格者				
							平均点	秀の割合	優の割合	良の割合	可の割合
基礎科目群											
必修科目	学部計	3	6	913	903	894	86.14	46.1%	36.2%	13.8%	3.9%
選択必修科目	学部計	3	6	499	475	351	76.62	17.1%	22.2%	29.3%	31.3%
選択科目	学部計	19	38	3,428	3,349	2,916	75.26	10.3%	25.7%	35.9%	28.1%
共通教養科目	学部計	21	31	465	460	430	81.28	30.9%	33.5%	20.7%	14.9%
外国語科目	学部計	19	19	2,496	2,496	2,408	78.23	15.2%	34.5%	35.0%	15.2%
分野計	**学部計**	**65**	**100**	**7,801**	**7,683**	**6,999**	**78.11**	**18.2%**	**30.4%**	**31.5%**	**19.9%**
専門科目群											
共通専門科目	学部計	38	76	3,130	3,077	2,754	78.26	20.4%	25.9%	35.0%	18.7%
社会災害マネジメント科目	学部計	12	24	1,115	1,091	795	73.16	10.3%	23.1%	25.2%	41.4%
自然災害マネジメント科目	学部計	11	22	1,287	1,258	1,121	77.25	16.1%	32.1%	26.1%	25.7%
分野計	**学部計**	**61**	**122**	**5,532**	**5,426**	**4,670**	**77.15**	**17.7%**	**26.9%**	**31.2%**	**24.3%**
統合科目群											
必修実習科目	学部計	1	1	305	305	294	81.64	8.2%	88.4%	2.7%	0.7%
選択実習科目	学部計	7	7	176	176	160	76.13	12.5%	26.3%	35.6%	25.6%
必修演習科目	学部計	2	4	603	603	591	83.49	25.9%	46.2%	23.2%	4.7%
分野計	**学部計**	**10**	**12**	**1,084**	**1,084**	**1,045**	**81.84**	**18.9%**	**55.0%**	**19.3%**	**6.8%**
総合計		**136**	**234**	**14,417**	**14,193**	**12,714**	**78.06**	**18.0%**	**31.1%**	**30.4%**	**20.4%**

（注）　計欄の科目及び単位数は各計で集約した科目の集計で単純に足し算した値ではありません。外国語科目や専門教育科目（複数学科・専攻がある学部）等はご注意ください。

（イ）　社会安全学部　2013年度以前入学生　（051150）

2015年度

分　野	学　科	科目	単位	履修者	受験者	合格者	合格者				
							平均点	秀の割合	優の割合	良の割合	可の割合
基礎科目群											
共通基礎科目	学部計	31	62	356	308	258	75.79	10.1%	28.3%	34.1%	27.5%
情報処理実習科目	学部計	4	8	76	76	58	77.83	25.9%	27.6%	15.5%	31.0%
外国語科目	学部計	22	22	1,216	1,216	1,094	77.16	15.9%	27.5%	33.5%	23.0%
分野計	**学部計**	**57**	**92**	**1,648**	**1,600**	**1,410**	**76.94**	**15.2%**	**27.7%**	**32.9%**	**24.2%**
専門科目群											
共通専門科目	学部計	35	70	1,543	1,384	1,184	77.35	18.9%	24.7%	29.6%	26.8%
社会災害マネジメントコース	学部計	21	42	1,861	1,689	1,344	74.77	14.2%	18.8%	30.0%	37.1%
自然災害マネジメントコース	学部計	20	40	623	581	506	79.01	20.6%	29.4%	31.6%	18.4%
分野計	**学部計**	**76**	**152**	**4,027**	**3,654**	**3,034**	**76.49**	**17.1%**	**22.8%**	**30.1%**	**29.9%**
統合科目群											
実習科目	学部計	4	4	28	28	26	84.58	23.1%	65.4%	11.5%	0.0%
共通科目	学部計	8	16	1,215	1,156	1,052	79.93	19.0%	34.8%	33.9%	12.3%
演習科目	学部計	3	12	535	535	513	84.86	46.8%	35.3%	12.3%	5.7%
分野計	**学部計**	**15**	**32**	**1,778**	**1,719**	**1,591**	**81.60**	**28.0%**	**35.4%**	**26.6%**	**9.9%**
総合計		**148**	**276**	**7,453**	**6,973**	**6,035**	**77.94**	**19.6%**	**27.3%**	**29.8%**	**23.3%**

（注）　計欄の科目及び単位数は各計で集約した科目の集計で単純に足し算した値ではありません。外国語科目や専門教育科目（複数学科・専攻がある学部）等はご注意ください。

サ　システム理工学部

（ア）　システム理工学部　2013年度以降入学生　（051202）

2015年度

分　野	学　科	科目	単位	履修者	受験者	合格者	合格者				
							平均点	秀の割合	優の割合	良の割合	可の割合
共通教養科目											
基盤科目群	学部計	5	10	16	16	12	84.08	50.0%	16.7%	8.3%	25.0%
自己形成科目群	学部計	139	278	2,093	1,977	1,709	77.00	12.5%	33.8%	30.7%	23.1%
自己形成科目群［指定科目］	学部計	18	40	3,937	3,704	3,233	75.23	13.8%	22.5%	29.1%	34.6%
実践科目群	学部計	22	26	636	634	607	87.07	46.0%	38.2%	11.5%	4.3%
大学・学部連携科目群	学部計	8	16	13	12	11	86.55	36.4%	54.5%	9.1%	0.0%
関西大学科目群	学部計	3	6	9	8	8	92.00	75.0%	12.5%	12.5%	0.0%
分野計	**学部計**	**190**	**366**	**6,704**	**6,351**	**5,580**	**77.13**	**17.1%**	**27.7%**	**27.6%**	**27.6%**
外国語科目											
第１選択外国語	学部計	13	13	4,093	4,093	3,786	78.89	16.4%	35.9%	31.5%	16.2%
第２選択外国語	学部計	35	35	2,264	2,239	2,119	77.76	17.9%	32.2%	28.4%	21.6%
分野計	**学部計**	**44**	**44**	**6,357**	**6,332**	**5,905**	**78.48**	**17.0%**	**34.5%**	**30.4%**	**18.1%**

分　野	学　科	科目	単位	履修者	受験者	合格者	合格者				
							平均点	秀の割合	優の割合	良の割合	可の割合
専門教育科目											
必修科目	数学科	10	20	336	329	300	82.24	36.0%	31.7%	17.3%	15.0%
	物理・応用物理学科	16	36	1,201	1,183	1,109	82.40	29.8%	35.3%	20.2%	14.7%
	機械工学科	23	58	5,968	5,765	4,937	77.10	9.8%	38.8%	26.4%	25.1%
	電気電子情報工学科	11	22	1,901	1,862	1,712	80.52	17.7%	42.3%	23.6%	16.4%
	学部計	60	136	9,406	9,139	8,058	78.74	15.2%	38.8%	24.6%	21.4%
選択必修科目	数学科	23	46	638	611	509	77.32	18.1%	25.7%	31.0%	25.1%
	物理・応用物理学科	17	34	597	573	461	78.72	25.8%	22.1%	24.9%	27.1%
	機械工学科	18	36	2,137	2,061	1,588	76.20	15.6%	24.5%	28.5%	31.4%
	電気電子情報工学科	35	70	5,214	5,001	4,225	78.29	20.2%	28.5%	25.7%	25.7%
	学部計	93	186	8,586	8,246	6,783	77.75	19.3%	26.9%	26.7%	27.1%
選択科目	数学科	26	52	585	551	461	75.50	14.1%	24.3%	29.3%	32.3%
	物理・応用物理学科	29	55	1,325	1,286	1,123	79.44	20.1%	32.5%	24.9%	22.4%
	機械工学科	34	69	1,501	1,478	1,374	79.72	21.3%	36.2%	26.3%	16.2%
	電気電子情報工学科	26	48	2,322	2,288	2,016	77.62	15.1%	34.5%	25.2%	25.2%
	学部計	111	216	5,733	5,603	4,974	78.41	17.9%	33.6%	25.8%	22.7%
医工薬連環科学プログラム	物理・応用物理学科	2	4	30	30	30	83.97	3.3%	96.7%	0.0%	0.0%
	機械工学科	2	3	2	2	2	87.00	0.0%	100.0%	0.0%	0.0%
	学部計	3	5	32	32	32	84.16	3.1%	96.9%	0.0%	0.0%
分野計	数学科	59	118	1,559	1,491	1,270	77.82	20.9%	26.6%	27.2%	25.4%
	物理・応用物理学科	64	129	3,153	3,072	2,723	80.58	24.9%	32.6%	22.7%	19.8%
	機械工学科	65	142	9,608	9,306	7,901	77.37	12.9%	35.5%	26.8%	24.8%
	電気電子情報工学科	72	140	9,437	9,151	7,953	78.60	18.4%	33.0%	25.1%	23.5%
	学部計	**244**	**498**	**23,757**	**23,020**	**19,847**	**78.33**	**17.3%**	**33.5%**	**25.6%**	**23.6%**
総合計		**478**	**908**	**36,818**	**35,703**	**31,332**	**78.15**	**17.2%**	**32.7%**	**26.8%**	**23.3%**

(注)　計欄の科目及び単位数は各計で集約した科目の集計で単純に足し算した値ではありません。外国語科目や専門教育科目（複数学科・専攻がある学部）等はご注意ください。

（イ）　システム理工学部　2008～2012年度入学生　(051201)

2015年度

分　野	学　科	科目	単位	履修者	受験者	合格者	合格者				
							平均点	秀の割合	優の割合	良の割合	可の割合
全学共通科目											
A群（自己形成科目群）	学部計	91	182	248	165	123	75.79	13.8%	21.1%	38.2%	26.8%
A群（自己形成科目群）指定科目	学部計	18	40	135	93	71	70.77	5.6%	18.3%	25.4%	50.7%
B群（エンパワメント科目群）	学部計	6	11	15	14	10	80.90	30.0%	40.0%	10.0%	20.0%
分野計	**学部計**	**113**	**229**	**398**	**272**	**204**	**74.29**	**11.8%**	**21.1%**	**32.4%**	**34.8%**
外国語科目											
第１選択外国語	学部計	8	8	103	103	66	78.39	16.7%	31.8%	33.3%	18.2%
第２選択外国語	学部計	13	13	33	30	19	78.21	26.3%	21.1%	31.6%	21.1%
分野計	**学部計**	**21**	**21**	**136**	**133**	**85**	**78.35**	**18.8%**	**29.4%**	**32.9%**	**18.8%**
専門教育科目											
必修科目	数学科	9	24	74	74	66	85.67	51.5%	28.8%	12.1%	7.6%
	物理・応用物理学科	19	45	301	301	287	81.55	39.4%	24.0%	18.1%	18.5%
	機械工学科	27	71	626	558	510	79.67	3.9%	73.3%	11.6%	11.2%
	電気電子情報工学科	13	28	474	455	447	86.16	43.0%	47.7%	5.1%	4.3%
	学部計	62	150	1,475	1,388	1,310	82.60	27.4%	51.5%	10.8%	10.2%
選択必修科目	数学科	24	52	44	38	21	64.00	0.0%	9.5%	4.8%	85.7%
	物理・応用物理学科	26	52	88	59	32	73.09	18.8%	9.4%	31.3%	40.6%
	機械工学科	31	62	600	424	261	70.10	8.0%	11.9%	25.7%	54.4%
	電気電子情報工学科	35	70	630	454	349	74.23	14.9%	20.6%	23.5%	41.0%
	学部計	116	236	1,362	975	663	72.22	11.9%	16.3%	24.1%	47.7%
選択科目	数学科	36	72	110	90	65	77.23	12.3%	41.5%	21.5%	24.6%
	物理・応用物理学科	52	101	171	138	83	73.16	8.4%	20.5%	34.9%	36.1%
	機械工学科	49	99	767	581	396	74.59	8.8%	30.6%	27.0%	33.6%
	電気電子情報工学科	31	58	601	483	372	74.71	18.8%	17.7%	23.1%	40.3%
	学部計	145	284	1,649	1,292	916	74.70	13.1%	25.2%	25.8%	35.9%
医工薬連環科学プログラム	物理・応用物理学科	5	7	17	8	8	79.38	0.0%	62.5%	37.5%	0.0%
	機械工学科	3	4	5	4	3	75.00	0.0%	66.7%	0.0%	33.3%
	学部計	6	8	22	12	11	78.18	0.0%	63.6%	27.3%	9.1%
分野計	数学科	68	146	228	202	152	79.07	27.6%	31.6%	15.1%	25.7%
	物理・応用物理学科	101	203	577	506	410	79.15	30.7%	22.9%	22.9%	23.4%
	機械工学科	80	176	1,998	1,567	1,170	75.80	6.5%	45.1%	19.9%	28.5%
	電気電子情報工学科	78	154	1,705	1,392	1,168	78.95	26.9%	30.1%	16.4%	26.7%
	学部計	**283**	**586**	**4,508**	**3,667**	**2,900**	**77.71**	**19.2%**	**35.2%**	**18.7%**	**26.9%**
総合計		**417**	**836**	**5,042**	**4,072**	**3,189**	**77.51**	**18.8%**	**34.1%**	**19.9%**	**27.2%**

(注)　計欄の科目及び単位数は各計で集約した科目の集計で単純に足し算した値ではありません。外国語科目や専門教育科目（複数学科・専攻がある学部）等はご注意ください。

（ウ） システム理工学部　2007年度入学生 （051200）

2015年度

分　野	学　科	科目	単位	履修者	受験者	合格者	合格者 平均点	優の割合	良の割合	可の割合
教養科目										
自然・技術分野	学部計	2	4	2	1	0	－	－	－	－
分野計	**学部計**	**2**	**4**	**2**	**1**	**0**	**－**	**－**	**－**	**－**
専門教育科目										
必修科目	電気電子情報工学科	1	2	1	1	1	60.00	0.0%	0.0%	100.0%
	学部計	1	2	1	1	1	60.00	0.0%	0.0%	100.0%
選択必修科目	電気電子情報工学科	10	20	10	7	3	64.33	0.0%	0.0%	100.0%
	学部計	10	20	10	7	3	64.33	0.0%	0.0%	100.0%
選択科目	電気電子情報工学科	6	12	6	5	3	71.67	0.0%	66.7%	33.3%
	学部計	6	12	6	5	3	71.67	0.0%	66.7%	33.3%
分野計	電気電子情報工学科	17	34	17	13	7	66.86	0.0%	28.6%	71.4%
	学部計	**17**	**34**	**17**	**13**	**7**	**66.86**	**0.0%**	**28.6%**	**71.4%**
総合計		**19**	**38**	**19**	**14**	**7**	**66.86**	**0.0%**	**28.6%**	**71.4%**

（注）　計欄の科目及び単位数は各計で集約した科目の集計で単純に足し算した値ではありません。外国語科目や専門教育科目（複数学科・専攻がある学部）等はご注意ください。

シ　環境都市工学部

（ア） 環境都市工学部　2013年度以降入学生 （051207）

2015年度

分　野	学　科	科目	単位	履修者	受験者	合格者	合格者 平均点	秀の割合	優の割合	良の割合	可の割合
共通教養科目											
基盤科目群	学部計	6	12	11	11	10	79.90	20.0%	30.0%	30.0%	20.0%
自己形成科目群	学部計	133	266	1,465	1,399	1,214	75.97	11.5%	28.5%	33.4%	26.6%
自己形成科目群［指定科目］	学部計	10	20	2,732	2,671	2,333	78.45	22.8%	26.1%	25.6%	25.5%
実践科目群	学部計	24	29	450	449	425	85.94	44.9%	33.2%	15.3%	6.6%
大学・学部連携科目群	学部計	4	8	4	4	4	86.00	25.0%	50.0%	25.0%	0.0%
関西大学科目群	学部計	4	8	12	12	12	87.92	66.7%	16.7%	0.0%	16.7%
分野計	**学部計**	**180**	**341**	**4,674**	**4,546**	**3,998**	**78.53**	**21.8%**	**27.6%**	**26.8%**	**23.8%**
外国語科目											
第１選択外国語	学部計	14	14	2,762	2,762	2,590	78.98	16.0%	35.4%	33.4%	15.2%
第２選択外国語	学部計	32	32	1,538	1,529	1,434	77.72	16.3%	31.7%	31.7%	20.3%
分野計	**学部計**	**42**	**42**	**4,300**	**4,291**	**4,024**	**78.54**	**16.1%**	**34.1%**	**32.8%**	**17.0%**
専門教育科目											
必修科目	建築学科	22	46	2,860	2,768	2,328	75.87	13.5%	23.8%	32.9%	29.8%
	都市システム工学科	45	91	3,918	3,873	3,479	78.31	16.2%	30.7%	31.0%	22.1%
	エネルギー・環境工学科	23	46	2,857	2,788	2,416	76.05	13.2%	27.0%	30.7%	29.1%
	学部計	89	181	9,635	9,429	8,223	76.95	14.6%	27.6%	31.4%	26.3%
選択必修科目	都市システム工学科	1	3	1	1	1	90.00	100.0%	0.0%	0.0%	0.0%
	エネルギー・環境工学科	12	24	385	378	346	78.17	20.2%	22.0%	33.5%	24.3%
	学部計	13	27	386	379	347	78.20	20.5%	21.9%	33.4%	24.2%
選択科目	建築学科	41	97	2,214	2,199	1,980	79.19	21.5%	26.8%	35.9%	15.9%
	都市システム工学科	65	130	2,554	2,501	2,163	76.14	11.7%	25.6%	34.1%	28.7%
	エネルギー・環境工学科	32	63	1,739	1,727	1,521	79.19	21.7%	31.1%	25.6%	21.6%
	学部計	135	284	6,507	6,427	5,664	78.02	17.8%	27.5%	32.5%	22.3%
分野計	建築学科	63	143	5,074	4,967	4,308	77.39	17.2%	25.1%	34.3%	23.4%
	都市システム工学科	102	206	6,473	6,375	5,643	77.48	14.5%	28.7%	32.2%	24.6%
	エネルギー・環境工学科	55	109	4,981	4,893	4,283	77.34	16.8%	28.1%	29.1%	26.0%
	学部計	**214**	**446**	**16,528**	**16,235**	**14,234**	**77.41**	**16.0%**	**27.4%**	**31.9%**	**24.7%**
総合計		**436**	**829**	**25,502**	**25,072**	**22,256**	**77.81**	**17.1%**	**28.7%**	**31.1%**	**23.1%**

（注）　計欄の科目及び単位数は各計で集約した科目の集計で単純に足し算した値ではありません。外国語科目や専門教育科目（複数学科・専攻がある学部）等はご注意ください。

（イ） 環境都市工学部　2008～2012年度入学生 （051206）

2015年度

分　野	学　科	科目	単位	履修者	受験者	合格者	合格者				
							平均点	秀の割合	優の割合	良の割合	可の割合
全学共通科目											
A群（自己形成科目群）	学部計	66	132	116	94	63	77.08	17.5%	27.0%	31.7%	23.8%
A群（自己形成科目群）指定科目	学部計	10	20	95	65	35	70.00	5.7%	20.0%	25.7%	48.6%
B群（エンパワメント科目群）	学部計	5	7	6	6	5	80.20	40.0%	20.0%	0.0%	40.0%
K群（関大科目群）	学部計	1	2	1	1	1	82.00	0.0%	100.0%	0.0%	0.0%
分野計	**学部計**	**82**	**161**	**218**	**166**	**104**	**74.89**	**14.4%**	**25.0%**	**27.9%**	**32.7%**
外国語科目											
第１選択外国語	学部計	9	9	86	86	63	75.94	11.1%	30.2%	33.3%	25.4%
第２選択外国語	学部計	10	10	17	9	5	74.40	0.0%	40.0%	40.0%	20.0%
分野計	**学部計**	**19**	**19**	**103**	**95**	**68**	**75.82**	**10.3%**	**30.9%**	**33.8%**	**25.0%**
専門教育科目											
必修科目	建築学科	28	65	402	370	309	79.51	20.1%	46.6%	12.6%	20.7%
	都市システム工学科	54	112	346	318	266	77.30	16.2%	36.5%	18.0%	29.3%
	エネルギー・環境工学科	24	52	299	281	234	82.11	47.9%	23.9%	6.4%	21.8%
	学部計	101	216	1,047	969	809	79.53	26.8%	36.7%	12.6%	23.9%
選択必修科目	都市システム工学科	1	3	126	126	126	85.71	46.0%	39.7%	10.3%	4.0%
	エネルギー・環境工学科	15	30	78	61	48	73.69	14.6%	12.5%	35.4%	37.5%
	学部計	16	33	204	187	174	82.40	37.4%	32.2%	17.2%	13.2%
選択科目	建築学科	47	110	397	319	209	76.62	19.6%	25.8%	24.4%	30.1%
	都市システム工学科	86	172	526	398	286	72.99	6.3%	23.4%	24.8%	45.5%
	エネルギー・環境工学科	38	76	245	225	160	75.00	18.8%	17.5%	25.0%	38.8%
	学部計	167	350	1,168	942	655	74.64	13.6%	22.7%	24.7%	38.9%
分野計	建築学科	75	175	799	689	518	78.35	19.9%	38.2%	17.4%	24.5%
	都市システム工学科	130	265	998	842	678	77.05	17.6%	31.6%	19.5%	31.4%
	エネルギー・環境工学科	63	130	622	567	442	78.62	33.7%	20.4%	16.3%	29.6%
	学部計	**258**	**547**	**2,419**	**2,098**	**1,638**	**77.88**	**22.6%**	**30.6%**	**17.9%**	**28.8%**
総合計		**359**	**727**	**2,740**	**2,359**	**1,810**	**77.63**	**21.7%**	**30.3%**	**19.1%**	**28.8%**

（注）　計欄の科目及び単位数は各計で集約した科目の集計で単純に足し算した値ではありません。外国語科目や専門教育科目（複数学科・専攻がある学部）等はご注意ください。

ス　化学生命工学部

（ア） 化学生命工学部　2013年度以降入学生 （051212）

2015年度

分　野	学　科	科目	単位	履修者	受験者	合格者	合格者				
							平均点	秀の割合	優の割合	良の割合	可の割合
共通教養科目											
基盤科目群	学部計	7	14	13	13	12	75.58	0.0%	41.7%	50.0%	8.3%
自己形成科目群	学部計	130	260	1,475	1,414	1,224	76.08	10.9%	28.8%	37.0%	23.2%
自己形成科目群［指定科目］	学部計	11	28	2,570	2,502	2,120	76.14	17.4%	23.8%	25.8%	33.1%
実践科目群	学部計	26	31	315	311	299	86.48	45.5%	34.1%	14.7%	5.7%
大学・学部連携科目群	学部計	2	4	2	2	1	87.00	0.0%	100.0%	0.0%	0.0%
関西大学科目群	学部計	2	4	6	5	5	82.00	40.0%	20.0%	20.0%	20.0%
分野計	**学部計**	**177**	**339**	**4,381**	**4,247**	**3,661**	**76.97**	**17.5%**	**26.4%**	**28.7%**	**27.4%**
外国語科目											
第１選択外国語	学部計	14	14	2,753	2,753	2,625	79.70	17.1%	39.0%	30.6%	13.4%
第２選択外国語	学部計	35	35	1,539	1,532	1,470	78.76	19.2%	33.4%	27.3%	20.1%
分野計	**学部計**	**43**	**43**	**4,292**	**4,285**	**4,095**	**79.36**	**17.8%**	**37.0%**	**29.4%**	**15.8%**
専門教育科目											
必修科目	化学・物質工学科	40	99	3,518	3,460	3,137	80.98	28.0%	31.2%	22.6%	18.2%
	生命・生物工学科	18	41	1,968	1,954	1,795	81.52	27.9%	37.0%	20.3%	14.8%
	学部計	53	131	5,486	5,414	4,932	81.18	27.9%	33.3%	21.8%	17.0%
選択必修科目	化学・物質工学科	43	85	3,643	3,594	3,192	79.63	22.0%	31.4%	26.4%	20.2%
	生命・生物工学科	34	68	2,712	2,677	2,316	78.33	19.0%	27.2%	29.2%	24.6%
	学部計	75	149	6,355	6,271	5,508	79.08	20.7%	29.6%	27.6%	22.0%
選択科目	化学・物質工学科	11	22	679	660	608	76.99	14.8%	30.9%	26.2%	28.1%
	生命・生物工学科	7	13	403	403	395	85.86	37.7%	41.8%	14.2%	6.3%
	学部計	16	31	1,082	1,063	1,003	80.49	23.8%	35.2%	21.4%	19.5%
医工薬連環科学プログラム	生命・生物工学科	2	4	6	6	6	87.17	66.7%	16.7%	0.0%	16.7%
	学部計	2	4	6	6	6	87.17	66.7%	16.7%	0.0%	16.7%
分野計	化学・物質工学科	83	184	10,181	10,021	9,073	80.69	26.6%	31.3%	23.0%	19.2%
	生命・生物工学科	61	126	5,089	5,040	4,512	80.27	24.2%	32.4%	24.3%	19.1%
	学部計	**133**	**290**	**12,929**	**12,754**	**11,449**	**80.11**	**24.1%**	**31.7%**	**24.5%**	**19.6%**
総合計		**353**	**672**	**21,602**	**21,286**	**19,205**	**79.35**	**21.5%**	**31.8%**	**26.4%**	**20.3%**

（注）　計欄の科目及び単位数は各計で集約した科目の集計で単純に足し算した値ではありません。外国語科目や専門教育科目（複数学科・専攻がある学部）等はご注意ください。

（イ） 化学生命工学部　2008～2012年度入学生　(051211)

2015年度

分　野	学　科	科目	単位	履修者	受験者	合格者	合格者 平均点	秀の割合	優の割合	良の割合	可の割合
全学共通科目											
A群（自己形成科目群）	学部計	49	98	110	90	63	74.11	9.5%	25.4%	31.7%	33.3%
A群（自己形成科目群）指定科目	学部計	10	26	57	41	33	73.24	21.2%	15.2%	15.2%	48.5%
B群（エンパワメント科目群）	学部計	5	8	9	9	6	88.00	50.0%	33.3%	16.7%	0.0%
K群（関大科目群）	学部計	1	2	1	1	1	60.00	0.0%	0.0%	0.0%	100.0%
分野計	**学部計**	**64**	**132**	**177**	**141**	**103**	**74.50**	**15.5%**	**22.3%**	**25.2%**	**36.9%**
外国語科目											
第１選択外国語	学部計	10	10	97	97	69	74.25	7.2%	27.5%	36.2%	29.0%
第２選択外国語	学部計	8	8	11	10	9	74.67	0.0%	44.4%	22.2%	33.3%
分野計	**学部計**	**18**	**18**	**108**	**107**	**78**	**74.29**	**6.4%**	**29.5%**	**34.6%**	**29.5%**
専門教育科目											
必修科目	化学・物質工学科	39	97	696	661	622	84.22	54.0%	23.8%	9.3%	12.9%
	生命・生物工学科	15	38	249	243	229	80.91	37.6%	27.5%	13.1%	21.8%
	学部計	49	123	945	904	851	83.33	49.6%	24.8%	10.3%	15.3%
選択必修科目	化学・物質工学科	46	91	488	396	278	73.99	9.0%	24.1%	27.7%	39.2%
	生命・生物工学科	36	72	385	327	231	72.26	9.1%	15.2%	32.5%	43.3%
	学部計	80	159	873	723	509	73.20	9.0%	20.0%	29.9%	41.1%
選択科目	化学・物質工学科	13	26	159	137	108	75.10	6.5%	28.7%	34.3%	30.6%
	生命・生物工学科	9	17	44	39	31	81.65	35.5%	19.4%	25.8%	19.4%
	学部計	19	37	203	176	139	76.56	12.9%	26.6%	32.4%	28.1%
医工薬連環科学プログラム	化学・物質工学科	1	1	2	2	2	95.00	100.0%	0.0%	0.0%	0.0%
	生命・生物工学科	3	4	5	5	5	76.60	0.0%	60.0%	20.0%	20.0%
	学部計	4	5	7	7	7	81.86	28.6%	42.9%	14.3%	14.3%
分野計	化学・物質工学科	87	191	1,345	1,196	1,010	80.45	36.6%	24.4%	17.0%	22.0%
	生命・生物工学科	61	127	683	614	496	76.88	23.8%	21.6%	23.0%	31.7%
	学部計	**137**	**295**	**2,028**	**1,810**	**1,506**	**79.27**	**32.4%**	**23.4%**	**19.0%**	**25.2%**
総合計		**219**	**445**	**2,313**	**2,058**	**1,687**	**78.75**	**30.2%**	**23.7%**	**20.1%**	**26.1%**

（注）　計欄の科目及び単位数は各計で集約した科目の集計で単純に足し算した値ではありません。外国語科目や専門教育科目（複数学科・専攻がある学部）等はご注意ください。

(3)　履修状況及び成績分布（外国語）（051301）

英　語

2015年度

学　部	科目	単位	履修者	受験者	合格者	合格者 平均点	秀の割合	優の割合	良の割合	可の割合
法学部	16	16	6,446	6,446	5,713	78.78	15.9%	36.0%	32.0%	16.1%
文学部	16	16	6,184	6,184	5,633	80.30	18.4%	41.0%	28.3%	12.3%
経済学部	13	13	6,279	6,279	5,575	77.85	15.2%	32.6%	35.7%	16.5%
商学部	16	16	5,583	5,583	5,136	79.06	15.8%	36.9%	33.5%	13.8%
社会学部	15	15	6,836	6,836	6,270	79.64	15.8%	40.0%	30.3%	13.9%
政策創造学部	15	15	2,986	2,986	2,726	78.70	13.4%	38.8%	32.7%	15.0%
人間健康学部	12	12	2,867	2,863	2,759	78.88	16.8%	35.3%	32.1%	15.8%
総合情報学部	27	27	6,184	6,184	5,720	78.40	15.7%	35.3%	31.2%	17.7%
社会安全学部	18	18	3,593	3,593	3,401	77.91	15.4%	32.5%	34.6%	17.5%
システム理工学部	14	14	4,225	4,225	3,871	78.87	16.4%	35.7%	31.7%	16.2%
環境都市工学部	14	14	2,865	2,865	2,669	78.95	15.9%	35.4%	33.3%	15.3%
化学生命工学部	14	14	2,860	2,860	2,703	79.54	16.7%	38.7%	30.7%	13.8%
国際部	3	6	46	46	42	88.62	73.8%	11.9%	11.9%	2.4%
計	**193**	**196**	**56,954**	**56,950**	**52,218**	**78.94**	**16.1%**	**36.6%**	**32.0%**	**15.3%**

ドイツ語 2015年度

学部	科目	単位	履修者	受験者	合格者	合格者				
						平均点	秀の割合	優の割合	良の割合	可の割合
法学部	8	8	3,212	3,212	2,820	78.00	17.3%	31.3%	30.5%	20.9%
文学部	12	12	1,529	1,529	1,383	76.92	15.8%	28.3%	35.2%	20.8%
経済学部	8	8	917	917	825	77.55	16.2%	27.6%	39.6%	16.5%
商学部	9	9	724	724	656	77.38	16.8%	29.1%	32.5%	21.6%
社会学部	8	8	538	538	496	77.89	15.3%	33.7%	28.8%	22.2%
政策創造学部	12	12	326	326	299	75.91	11.7%	29.8%	39.5%	19.1%
外国語学部	2	2	2	2	2	75.00	0.0%	50.0%	50.0%	0.0%
人間健康学部	2	2	4	4	4	90.25	75.0%	25.0%	0.0%	0.0%
総合情報学部	12	12	497	497	452	78.13	17.0%	34.1%	31.4%	17.5%
社会安全学部	4	4	36	36	29	81.00	20.7%	27.6%	44.8%	6.9%
システム理工学部	8	8	685	685	643	77.75	16.3%	33.3%	27.4%	23.0%
環境都市工学部	4	4	413	413	397	77.49	12.8%	30.2%	35.0%	21.9%
化学生命工学部	8	8	533	533	508	79.68	22.6%	33.5%	24.0%	19.9%
計	**97**	**97**	**9,416**	**9,416**	**8,514**	**77.73**	**16.7%**	**30.7%**	**32.2%**	**20.4%**

フランス語 2015年度

学部	科目	単位	履修者	受験者	合格者	合格者				
						平均点	秀の割合	優の割合	良の割合	可の割合
法学部	8	8	1,082	1,082	988	78.13	17.4%	32.5%	29.4%	20.7%
文学部	12	12	1,044	1,044	966	79.36	16.6%	41.1%	26.3%	16.0%
経済学部	8	8	609	609	544	78.24	15.6%	34.2%	29.0%	21.1%
商学部	8	8	600	600	524	76.21	13.0%	29.2%	33.2%	24.6%
社会学部	8	8	359	359	316	78.49	15.8%	35.4%	27.2%	21.5%
政策創造学部	10	10	234	234	216	78.63	11.1%	42.1%	23.1%	23.6%
外国語学部	4	4	5	5	5	79.60	40.0%	20.0%	0.0%	40.0%
人間健康学部	4	4	16	16	16	85.19	25.0%	43.8%	31.3%	0.0%
総合情報学部	15	15	226	226	194	75.40	12.4%	26.3%	35.6%	25.8%
社会安全学部	3	3	24	24	22	71.32	0.0%	27.3%	27.3%	45.5%
システム理工学部	5	5	202	202	189	78.96	20.6%	36.5%	23.3%	19.6%
環境都市工学部	8	8	160	160	147	79.71	21.8%	33.3%	32.0%	12.9%
化学生命工学部	6	6	118	118	116	78.29	7.8%	44.0%	32.8%	15.5%
計	**99**	**99**	**4,679**	**4,679**	**4,243**	**78.20**	**15.8%**	**35.2%**	**28.8%**	**20.2%**

ロシア語 2015年度

学部	科目	単位	履修者	受験者	合格者	合格者				
						平均点	秀の割合	優の割合	良の割合	可の割合
法学部	10	10	270	270	267	80.16	18.7%	41.2%	23.2%	16.9%
文学部	12	12	221	221	212	82.20	23.6%	42.5%	27.4%	6.6%
経済学部	9	9	129	129	115	80.48	20.9%	34.8%	33.9%	10.4%
商学部	8	8	106	106	102	82.42	22.5%	44.1%	23.5%	9.8%
社会学部	8	8	82	82	77	80.57	20.8%	40.3%	31.2%	7.8%
政策創造学部	10	10	62	62	60	83.63	28.3%	50.0%	13.3%	8.3%
人間健康学部	4	4	4	4	4	80.75	0.0%	50.0%	50.0%	0.0%
総合情報学部	13	13	196	196	185	79.88	21.1%	36.8%	27.0%	15.1%
システム理工学部	6	6	56	56	53	88.77	50.9%	34.0%	11.3%	3.8%
環境都市工学部	4	4	50	50	50	87.66	40.0%	44.0%	10.0%	6.0%
化学生命工学部	5	5	32	32	31	88.68	38.7%	54.8%	3.2%	3.2%
計	**89**	**89**	**1,208**	**1,208**	**1,156**	**81.88**	**24.0%**	**40.9%**	**24.1%**	**10.9%**

スペイン語　　2015年度

学部	科目	単位	履修者	受験者	合格者	合格者				
						平均点	秀の割合	優の割合	良の割合	可の割合
法学部	8	8	696	696	563	76.88	18.8%	24.2%	34.8%	22.2%
文学部	12	12	1,610	1,610	1,451	79.00	20.0%	34.6%	26.3%	19.1%
経済学部	9	9	1,635	1,635	1,442	75.64	15.7%	24.9%	30.2%	29.2%
商学部	9	9	1,627	1,627	1,469	76.99	17.6%	27.0%	30.6%	24.8%
社会学部	8	8	949	949	862	77.55	14.8%	32.6%	31.3%	21.2%
政策創造学部	10	10	476	476	431	75.95	11.1%	32.0%	33.9%	23.0%
外国語学部	5	5	10	10	8	92.25	100.0%	0.0%	0.0%	0.0%
人間健康学部	4	4	8	8	8	79.75	12.5%	37.5%	37.5%	12.5%
総合情報学部	16	16	660	660	554	73.33	10.6%	19.1%	33.8%	36.5%
システム理工学部	4	4	396	396	374	75.78	19.8%	22.5%	24.6%	33.2%
環境都市工学部	4	4	320	320	300	76.31	17.0%	26.3%	29.7%	27.0%
化学生命工学部	4	4	278	278	262	77.11	22.9%	24.8%	23.3%	29.0%
計	**93**	**93**	**8,665**	**8,665**	**7,724**	**76.79**	**17.0%**	**27.8%**	**29.9%**	**25.3%**

中国語　　2015年度

学部	科目	単位	履修者	受験者	合格者	合格者				
						平均点	秀の割合	優の割合	良の割合	可の割合
法学部	9	9	1,154	1,065	995	77.21	17.2%	32.0%	25.1%	25.7%
文学部	12	12	1,919	1,851	1,774	79.46	19.4%	36.6%	25.6%	18.3%
経済学部	12	12	2,843	2,673	2,495	76.51	14.6%	29.5%	32.6%	23.3%
商学部	10	10	2,446	2,345	2,230	77.79	16.1%	33.1%	30.6%	20.1%
社会学部	8	8	1,420	1,386	1,318	77.93	16.3%	33.9%	29.9%	19.9%
政策創造学部	12	12	897	843	796	77.18	10.3%	36.6%	32.9%	20.2%
外国語学部	1	1	12	12	12	80.17	33.3%	33.3%	25.0%	8.3%
人間健康学部	4	4	26	26	22	78.73	9.1%	54.5%	27.3%	9.1%
総合情報学部	14	14	763	724	672	79.26	20.7%	28.9%	29.8%	20.7%
社会安全学部	4	4	59	59	50	78.14	22.0%	28.0%	28.0%	22.0%
システム理工学部	6	6	837	813	782	78.00	16.8%	35.3%	31.1%	16.9%
環境都市工学部	6	6	533	518	485	77.17	14.6%	34.6%	32.4%	18.4%
化学生命工学部	7	7	519	512	500	78.25	15.2%	34.8%	32.6%	17.4%
計	**105**	**105**	**13,428**	**12,827**	**12,131**	**77.79**	**16.3%**	**33.1%**	**30.0%**	**20.6%**

朝鮮語　　2015年度

学部	科目	単位	履修者	受験者	合格者	合格者				
						平均点	秀の割合	優の割合	良の割合	可の割合
法学部	12	12	451	391	348	77.85	17.5%	27.9%	35.9%	18.7%
文学部	12	12	584	561	528	79.32	19.1%	33.3%	30.3%	17.2%
経済学部	9	9	455	422	396	78.90	17.4%	35.1%	30.6%	16.9%
商学部	12	12	521	506	485	79.95	17.1%	39.6%	26.4%	16.9%
社会学部	10	10	437	421	401	80.91	21.4%	38.9%	27.2%	12.5%
政策創造学部	10	10	246	220	207	77.44	10.6%	36.2%	31.4%	21.7%
外国語学部	2	2	2	2	2	86.50	50.0%	50.0%	0.0%	0.0%
人間健康学部	4	4	12	5	4	73.00	0.0%	25.0%	75.0%	0.0%
総合情報学部	16	16	397	380	347	78.48	14.7%	35.4%	32.9%	17.0%
システム理工学部	4	4	92	88	78	74.9	6.4%	26.9%	46.2%	20.5%
環境都市工学部	4	4	62	60	44	74.75	13.6%	18.2%	38.6%	29.5%
化学生命工学部	4	4	60	59	53	78.51	20.8%	28.3%	28.3%	22.6%
計	**99**	**99**	**3,319**	**3,115**	**2,893**	**78.97**	**17.1%**	**34.7%**	**30.9%**	**17.3%**

プロフェッショナル英語　　2015年度

学部	科目	単位	履修者	受験者	合格者	合格者				
						平均点	秀の割合	優の割合	良の割合	可の割合
政策創造学部	14	14	1,043	1,043	997	79.26	8.3%	42.2%	37.8%	11.6%
計	**14**	**14**	**1,043**	**1,043**	**997**	**79.26**	**8.3%**	**42.2%**	**37.8%**	**11.6%**

(4) 進級状況 (051401)

ア 第１部

2015年度

学部	区分 / 学科・専修	2015年５月１日現在(４年次) 在籍者	休学者	在学者	2015年９月卒業者	2016年３月卒業者 12年入学	11年入学	10年入学	09年前入学	計	卒業者総計	卒業率 卒/在学(%)	修業年限卒業率	(ご参考)12年４月入学者数
法	法学政治学科	305	6	299	7	253	11	4	0	268	275			
		895	31	864	31	609	50	14	10	683	714	82.6%	83.3%	730
	法律学科	0	0	0	0	0	0	0	0	0	0			
		1	0	1	0	0	0	0	0	0	0	0.0%	0.0%	0
	政治学科	0	0	0	0	0	0	0	0	0	0			
		1	0	1	0	0	0	0	0	0	0	0.0%	0.0%	0
	計	305	6	299	7	253	11	4	0	268	275			
		897	31	866	31	609	50	14	10	683	714	82.4%	83.3%	730
文	英米文学英語学専修	70	3	67	3	57	1	1	0	59	62			
		96	6	90	3	69	3	1	0	73	76	84.4%	−	−
	英米文化専修	50	2	48	2	40	6	0	0	46	48			
		72	4	68	3	50	11	0	0	61	64	94.1%	−	−
	国語国文学専修	71	1	70	0	59	2	0	2	63	63			
		101	4	97	1	78	5	0	2	85	86	88.7%	−	−
	哲学倫理学専修	14	1	13	0	11	0	0	0	11	11			
		26	1	25	2	17	1	0	0	18	20	80.0%	−	−
	比較宗教学専修	11	2	9	0	7	1	0	0	8	8			
		18	2	16	1	9	1	0	0	10	11	68.8%	−	−
	芸術学美術史専修	16	0	16	0	12	1	0	0	13	13			
		18	0	18	0	14	1	0	0	15	15	83.3%	−	−
	フランス学専修	19	1	18	0	15	0	0	0	15	15			
		30	1	29	0	18	1	0	0	19	19	65.5%	−	−
	ドイツ学専修	18	2	16	2	13	1	0	0	14	16			
		24	3	21	2	16	1	0	0	17	19	90.5%	−	−
	日本史・文化遺産学専修	46	2	44	1	43	0	0	0	43	44			
		86	4	82	1	70	3	0	0	73	74	90.2%	−	−
	世界史専修	27	0	27	1	21	0	0	0	21	22			
		52	0	52	1	45	0	0	0	45	46	88.5%	−	−
	地理学・地域環境学専修	11	0	11	0	7	0	1	0	8	8			
		19	0	19	1	11	0	1	0	12	13	68.4%	−	−
	中国学専修	14	0	14	0	11	1	0	0	12	12			
		23	1	22	0	16	3	0	0	19	19	86.4%	−	−
	教育文化専修	35	0	35	0	35	0	0	0	35	35			
		50	0	50	1	47	0	0	0	47	48	96.0%	−	−
	初等教育学専修	28	0	28	0	28	0	0	0	28	28			
		49	0	49	0	49	0	0	0	49	49	100.0%	−	−
	心理学専修	54	3	51	0	47	3	0	0	50	50			
		75	5	70	0	56	5	1	1	63	63	90.0%	−	−
	情報文化学専修	8	1	7	0	7	0	0	0	7	7			
		16	3	13	0	9	2	0	0	11	11	84.6%	−	−
	映像文化専修	25	0	25	0	21	0	0	0	21	21			
		37	1	36	0	29	1	0	0	30	30	83.3%	−	−
	文化共生学専修	49	0	49	1	41	0	0	0	41	42			
		54	1	53	1	43	1	0	0	44	45	84.9%	−	−
	アジア文化専修	34	1	33	0	29	2	0	0	31	31			
		55	2	53	0	38	4	1	0	43	43	81.1%	−	−
	身体運動文化専修	0	0	0	0	0	0	0	0	0	0			
		1	1	0	0	0	0	0	0	0	0	0.0%	−	−
	専修未決定	1	0	1	0	0	0	0	0	0	0			
		2	0	2	0	0	0	0	0	0	0	0.0%	−	−
	計	601	19	582	10	504	18	2	2	526	536			
		904	39	865	17	684	43	4	3	734	751	86.8%	85.4%	794
経済	経済学科	220	5	215	2	180	7	1	0	188	190			
		896	43	853	16	578	65	10	3	656	672	78.8%	78.0%	736
商	商学科	335	5	330	8	297	11	1	0	309	317			
		841	26	815	20	627	49	6	2	684	704	86.4%	86.9%	718
社会	社会学専攻	114	1	113	1	106	1	0	0	107	108			
		219	8	211	3	183	4	4	0	191	194	91.9%	−	−
	心理学専攻(産業心理)	151	3	148	1	134	2	1	0	137	138			
		254	6	248	4	203	8	3	0	214	218	87.9%	−	−
	マス・コミュニケーション学専攻	148	2	146	2	131	3	0	0	134	136			
		255	6	249	3	191	17	3	1	212	215	86.3%	−	−
	社会ｼｽﾃﾑﾃﾞｻﾞｲﾝ専攻(産業社会)	134	1	133	0	127	2	0	0	129	129			
		256	5	251	1	206	12	0	0	218	219	87.3%	−	−
	計	547	7	540	4	498	8	1	0	507	511			
		984	25	959	11	783	41	10	1	835	846	88.2%	89.1%	877

学部	区分 / 学科・専修	2015年５月１日現在（４年次） 在籍者	休学者	在学者	2015年９月卒業者	2016年３月卒業者 12年入学	11年入学	10年入学	09年前入学	計	卒業者総計	卒業率 卒/在学 (%)	修業年限卒業率	（ご参考）12年４月入学者数
政策創造	政策学科	220	6	214	7	165	14	1	0	180	187			
		463	21	442	16	305	31	4	1	341	357	80.8%	78.6%	387
外国語	外国語学科	138	1	137	1	125	2	0	0	127	128			
		194	4	190	2	165	4	0	0	169	171	90.0%	89.7%	184
人間健康	人間健康学科	163	4	159	1	150	3	2	0	155	156			
		423	12	411	5	351	11	6	0	368	373	90.8%	90.7%	387
総合情報	総合情報学科	211	2	209	3	190	5	2	1	198	201			
		625	17	608	8	473	21	14	5	513	521	85.7%	89.6%	511
社会安全	安全マネジメント学科	86	1	85	2	73	6	0	0	79	81			
		312	11	301	12	219	21	1	0	241	253	84.1%	84.2%	260
システム理工	数学科	6	0	6	0	6	0	0	0	6	6			
		46	3	43	0	26	4	2	0	32	32	74.4%	72.2%	36
	物理・応用物理学科	6	0	6	0	4	0	0	0	4	4			
		95	10	85	2	54	5	4	1	64	66	77.6%	76.1%	71
	機械工学科	6	0	6	0	2	0	0	0	2	2			
		297	9	288	2	162	25	5	3	195	197	68.4%	67.8%	239
	電気電子情報工学科	10	0	10	0	5	3	0	0	8	8			
		270	7	263	0	182	25	2	0	209	209	79.5%	80.4%	224
	計	28	0	28	0	17	3	0	0	20	20			
		708	29	679	4	424	59	13	4	500	504	74.2%	74.0%	570
環境都市工	建築学科	31	1	30	0	22	0	1	1	24	24			
		141	3	138	0	95	2	2	1	100	100	72.5%	76.2%	122
	都市システム工学科	24	0	24	0	19	2	0	0	21	21			
		179	7	172	2	110	14	2	1	127	129	75.0%	71.9%	153
	エネルギー・環境工学科	14	0	14	0	12	2	0	0	14	14			
		111	2	109	0	77	6	3	3	89	89	81.7%	76.2%	101
	計	69	1	68	0	53	4	1	1	59	59			
		431	12	419	2	282	22	7	5	316	318	75.9%	74.5%	376
化学生命工	化学・物質工学科	64	1	63	1	52	3	0	0	55	56			
		305	10	295	2	221	17	2	1	241	243	82.4%	77.8%	284
	生命・生物工学科	44	2	42	0	38	1	0	0	39	39			
		119	4	115	1	79	8	6	0	93	94	81.7%	77.5%	102
	計	108	3	105	1	90	4	0	0	94	95			
		424	14	410	3	300	25	8	1	334	337	82.2%	77.7%	386
合計		3,031	60	2,971	46	2,595	96	15	4	2,710	2,756			
		8,102	284	7,818	147	5,800	442	97	35	6,374	6,521	83.4%	83.3%	6,916

イ　第２部

2015年度

学部	区分 / 学科・専修	2015年５月１日現在（４年次） 在籍者	休学者	在学者	2015年９月卒業者	2016年３月卒業者 12年入学	11年入学	10年入学	09年前入学	計	卒業者総計	卒業率 卒/在学 (%)
法	法律学科	0	0	0	0	0	0	0	0	0	0	
		0	0	0	0	0	0	0	0	0	0	0.0%
	政治学科	0	0	0	0	0	0	0	0	0	0	
		0	0	0	0	0	0	0	0	0	0	0.0%
	計	0	0	0	0	0	0	0	0	0	0	
		0	0	0	0	0	0	0	0	0	0	0.0%
文	総合人文学科	0	0	0	0	0	0	0	0	0	0	
		0	0	0	0	0	0	0	0	0	0	0.0%
経	経済学科	0	0	0	0	0	0	0	0	0	0	
		0	0	0	0	0	0	0	0	0	0	0.0%
商	商学科	0	0	0	0	0	0	0	0	0	0	
		0	0	0	0	0	0	0	0	0	0	0.0%
社	社会学科	0	0	0	0	0	0	0	0	0	0	
		0	0	0	0	0	0	0	0	0	0	0.0%
合計		0	0	0	0	0	0	0	0	0	0	
		0	0	0	0	0	0	0	0	0	0	0.0%
デイタイム・第１部・フレックス・第２部合計		3,031	60	2,971	46	2,595	96	15	4	2,710	2,756	
		8,102	284	7,818	147	5,800	442	97	35	6,374	6,521	83.4%

（注）１　上段は、内数で女子を示す。
　　２　早期卒業者３名（文学部１名、商学部２名）を除く。
　　３　12年４月入学者数については、編転入学者数を除く。
　　４　修業年限卒業率については、16年３月卒業者数（編転・秋学期入学者数を除く）÷ 12年４月入学者数（編転入学者数を除く）で算出している。
　　５　第１部にはデイタイムコースを、第２部にはフレックスコースを含めている。

(5)　学部別・履修者別クラス数比較表　(051501)

法学部（デイタイム・第１部）　2015年度

履修者数	専門科目				外国語	合　計
	必修（講義科目）	選択（講義科目）	演習	自由（講義・演習）		
1～20		26	189		86	301
21～50		41	60		426	527
51～100		50			2	52
101～200		74				74
201～500		85				85
501以上		7				7
合計	0	283	249	0	514	1,046

文学部（デイタイム・第１部）　2015年度

履修者数	専門科目				外国語	合　計
	必修（講義科目）	選択（講義科目）	演習	自由（講義・演習）		
1～20	25	238	501	36	173	973
21～50	44	183	86	65	375	753
51～100	21	107	4	27		159
101～200		70		60		130
201～500		50		3		53
501以上		2				2
合計	90	650	591	191	548	2,070

経済学部（デイタイム・第１部）　2015年度

履修者数	専門科目					外国語	合　計
	必修（講義科目）	選択（講義科目）	演習	自由（講義・演習）	外国書		
1～20		19	228	9	11	139	406
21～50	44	32	3	42		367	488
51～100	16	49		24		4	93
101～200	26	38		54			118
201～500	6	51		4			61
501以上		6					6
合計	92	195	231	133	11	510	1,172

商学部（デイタイム・第１部）　2015年度

履修者数	専門科目					外国語	合　計
	必修（講義科目）	選択（講義科目）	演習	自由（講義・演習）	外国書		
1～20		14	151	10		139	314
21～50	38	80	6	41		348	513
51～100	22	52	16	26		2	118
101～200	4	47	4	63			118
201～500	6	51		5			62
501以上		3					3
合計	70	247	177	145	0	489	1,128

社会学部（デイタイム・第１部）　　2015年度

履修者数	専門科目						外国語	合　計
	必修（講義科目）	選択（講義科目）	選択必修（講義科目）	演習・研究	自由（講義・演習）	実験・演習		
1～20		12		238	8	40	148	446
21～50	1	21		102	34	52	341	551
51～100		37			23	19	3	82
101～200	8	65			54			127
201～500	7	52			8			67
501以上		2						2
合計	16	189	0	340	127	111	492	1,275

政策創造学部　　2015年度

履修者数	専門科目				外国語	合　計
	必修（講義科目）	選択（講義科目）	演習	自由（講義・演習）		
1～20		25	120	2	178	325
21～50		36	2	45	170	253
51～100		36		9	5	50
101～200		74		41		115
201～500		40		1		41
501以上						0
合計	0	211	122	98	353	784

外国語学部　　2015年度

履修者数	専門科目				外国語	合　計
	必修（講義科目）	選択（講義科目）	演習	自由（講義・演習）		
1～20	38	146	83	3	24	294
21～50	65	77	8	42		192
51～100		30		2		32
101～200	1	50		2		53
201～500		4		2		6
501以上						0
合計	104	307	91	51	24	577

（注）　２年次生はスタディ・アブロードによる留学のため、科目履修なし。

人間健康学部　　2015年度

履修者数	専門科目					外国語	合　計
	必修（講義科目）	選択（講義科目）	選択（実習科目）	演習	自由（講義・演習）		
1～20	2	33	79	102	1	30	247
21～50	1	29	54	73	21	80	258
51～100	2	33	2		5		42
101～200	6	41			14		61
201～500	4	33					37
501以上							0
合計	15	169	135	175	41	110	645

総合情報学部　　2015年度

履修者数	必修（講義科目）	選択（講義科目）	自由（講義科目）	実習	演習	外国語	合　計
1～20		34	4	5	201	101	345
21～50		40	15	107	3	255	420
51～100		42	2	3			47
101～200		54					54
201～500	14	41					55
501以上							0
合計	14	211	21	115	204	356	921

(注) 1　総合情報学部においては、留学生科目は外国語に含む。

社会安全学部　　2015年度

履修者数	専門科目				外国語	合　計
	必修（講義科目）	選択（講義科目）	演習	自由（講義・演習）		
1～20	1	18	50	13	34	116
21～50	3	30	21	13	107	174
51～100	4	35				39
101～200	1	18				19
201～500	4	32				36
501以上						0
合計	13	133	71	26	141	384

システム理工学部・環境都市工学部・化学生命工学部　　2015年度

履修者数	専門科目						外国語	合　計
	必修（講義科目）	選択必修（講義科目）	選択（講義科目）	実験・実習・製図	自由（講義・演習）	特別研究		
1～20	39	11	36	8	50	261	195	600
21～50	38	53	76	12	63	3	461	706
51～100	99	96	86	22	20		2	325
101～200	109	66	32	26	45			278
201～500	5	1	2	1				9
501以上								0
合計	290	227	232	69	178	264	658	1,918

共通教養科目　　2015年度

履修者数	専門科目			合　計
	講義	演習	実習	
1～20	57	66	51	174
21～50	71	66	196	333
51～100	122	0	1	123
101～200	158	0	0	158
201～500	165	0	0	165
501以上	0	0	0	0
合計	573	132	248	953

法学部（フレックス・第２部）　　2015年度

履修者数	専門科目				外国語	合　計
	必修（講義科目）	選択（講義科目）	演習	自由（講義・演習）		
1～20						0
21～50				12		12
51～100				7		7
101以上				1		1
合計	0	0	0	20	0	20

文学部（フレックス・第２部）　2015年度

履修者数	専門科目				外国語	合　計
	必修（講義科目）	選択（講義科目）	演習	自由（講義・演習）		
1～20		3		6		9
21～50		4		18		22
51～100		2		10		12
101以上				3		3
合計	0	9	0	37	0	46

経済学部（フレックス・第２部）　2015年度

履修者数	専門科目					外国語	合　計
	必修（講義科目）	選択（講義科目）	演習	自由（講義・演習）	外国書		
1～20				4			4
21～50				17			17
51～100				11			11
101以上				3			3
合計	0	0	0	35	0	0	35

商学部（フレックス・第２部）　2015年度

履修者数	専門科目					外国語	合　計
	必修（講義科目）	選択（講義科目）	演習	自由（講義・演習）	外国書		
1～20	1	2		4			7
21～50				17			17
51～100		1		10			11
101以上				3			3
合計	1	3	0	34	0	0	38

社会学部（フレックス・第２部）　2015年度

履修者数	専門科目				外国語	合　計
	必修（講義科目）	選択（講義科目）	演習	自由（講義・演習）		
1～20				6		6
21～50				17		17
51～100				9		9
101以上				3		3
合計	0	0	0	35	0	35

(注) 1　インターファカルティ科目、日本事情Ⅰ・Ⅱ（留学生科目）は教養に含む。
2　日本語Ⅰ～Ⅳ（留学生科目）は外国語に含む。
3　法学部（デイタイム・第１部、フレックス・第２部）においては、外国書研究Ⅰ・Ⅱは講義科目に含む。
4　社会学部（デイタイム・第１部）においては、情報処理関係科目は実験・演習科目に含む。

(6) 開設授業科目の各種比率

ア 専任・兼任の比率

（ア） 学部別の専任・兼任比率 （051611）

2016年度春学期

学部	学科等	区分		必修科目	選択必修科目	選択科目	自由科目	全開設授業科目
法学部	法学政治学科	外国語科目	専任担当科目数(A)			6.5		6.5
			兼任担当科目数(B)			37.5		37.5
			専兼比率(A/(A+B)*100)			14.7		14.7
		専門教育科目	専任担当科目数(A)			84.4	13.0	97.3
			兼任担当科目数(B)			25.6	22.1	47.7
			専兼比率(A/(A+B)*100)			76.7	37.0	67.1

2016年度秋学期

学部	学科等	区分		必修科目	選択必修科目	選択科目	自由科目	全開設授業科目
法学部	法学政治学科	外国語科目	専任担当科目数(A)			7.7		7.7
			兼任担当科目数(B)			37.3		37.3
			専兼比率(A/(A+B)*100)			17.2		17.2
		専門教育科目	専任担当科目数(A)			82.4	8.1	90.5
			兼任担当科目数(B)			26.7	22.9	49.5
			専兼比率(A/(A+B)*100)			75.6	26.2	64.6

2016年度春学期

学部	学科等	区分		必修科目	選択必修科目	選択科目	自由科目	全開設授業科目
文学部	外国語科目		専任担当科目数(A)			7.3		7.3
			兼任担当科目数(B)			34.4		34.4
			専兼比率(A/(A+B)*100)			17.5		17.5
	英米文学語学専修	専門教育科目	専任担当科目数(A)	5.1	1.5	96.3	18.6	121.5
			兼任担当科目数(B)	0.0	0.5	127.2	30.1	157.8
			専兼比率(A/(A+B)*100)	100.0	75.0	43.1	38.2	43.5
	英米文化専修	専門教育科目	専任担当科目数(A)	4.5	1.4	96.3	18.6	120.8
			兼任担当科目数(B)	0.4	0.5	127.2	30.1	158.2
			専兼比率(A/(A+B)*100)	91.8	73.7	43.1	38.2	43.3
	国語国文学専修	専門教育科目	専任担当科目数(A)	10.3	1.5	96.3	18.6	126.7
			兼任担当科目数(B)	0.6	0.5	127.2	30.1	158.4
			専兼比率(A/(A+B)*100)	94.5	75.0	43.1	38.2	44.4
	哲学倫理学専修	専門教育科目	専任担当科目数(A)	5.0	1.5	96.3	18.6	121.4
			兼任担当科目数(B)	0.0	0.5	127.2	30.1	157.8
			専兼比率(A/(A+B)*100)	100.0	75.0	43.1	38.2	43.5

学部	学科等	区分		必修科目	選択必修科目	選択科目	自由科目	全開設授業科目
文学部	比較宗教学専修	専門教育科目	専任担当科目数(A)	5.0	1.5	96.3	18.6	121.4
			兼任担当科目数(B)	0.0	0.5	127.2	30.1	157.8
			専兼比率(A/(A+B)*100)	100.0	75.0	43.1	38.2	43.5
	芸術学美術史専修	専門教育科目	専任担当科目数(A)	5.0	1.5	96.3	18.6	121.4
			兼任担当科目数(B)	0.0	0.5	127.2	30.1	157.8
			専兼比率(A/(A+B)*100)	100.0	75.0	43.1	38.2	43.5
	フランス学専修	専門教育科目	専任担当科目数(A)	5.0	1.5	96.3	18.6	121.4
			兼任担当科目数(B)	0.0	0.5	127.2	30.1	157.8
			専兼比率(A/(A+B)*100)	100.0	75.0	43.1	38.2	43.5
	ドイツ学専修	専門教育科目	専任担当科目数(A)	5.0	1.5	96.3	18.6	121.4
			兼任担当科目数(B)	0.0	0.5	127.2	30.1	157.8
			専兼比率(A/(A+B)*100)	100.0	75.0	43.1	38.2	43.5
	日本史・文化遺産学専修	専門教育科目	専任担当科目数(A)	5.0	1.5	96.3	18.6	121.4
			兼任担当科目数(B)	0.0	0.5	127.2	30.1	157.8
			専兼比率(A/(A+B)*100)	100.0	75.0	43.1	38.2	43.5
	世界史専修	専門教育科目	専任担当科目数(A)	5.0	1.5	96.3	18.6	121.4
			兼任担当科目数(B)	0.0	0.5	127.2	30.1	157.8
			専兼比率(A/(A+B)*100)	100.0	75.0	43.1	38.2	43.5
	地理学・地域環境学専修	専門教育科目	専任担当科目数(A)	4.5	1.5	96.3	18.6	120.9
			兼任担当科目数(B)	0.5	0.5	127.2	30.1	158.3
			専兼比率(A/(A+B)*100)	90.0	75.0	43.1	38.2	43.3
	中国学専修	専門教育科目	専任担当科目数(A)	5.0	1.5	96.3	18.6	121.4
			兼任担当科目数(B)	0.0	0.5	127.2	30.1	157.8
			専兼比率(A/(A+B)*100)	100.0	75.0	43.1	38.2	43.5
	教育文化専修	専門教育科目	専任担当科目数(A)	5.0	1.5	96.3	18.6	121.4
			兼任担当科目数(B)	0.0	0.5	127.2	30.1	157.8
			専兼比率(A/(A+B)*100)	100.0	75.0	43.1	38.2	43.5
	初等教育学専修	専門教育科目	専任担当科目数(A)	3.0	1.5	106.8	18.6	129.9
			兼任担当科目数(B)	0.0	0.5	135.7	30.1	166.3
			専兼比率(A/(A+B)*100)	100.0	75.0	44.0	38.2	43.9
	心理学専修	専門教育科目	専任担当科目数(A)	5.1	1.5	96.3	18.6	121.5
			兼任担当科目数(B)	0.0	0.5	127.2	30.1	157.8
			専兼比率(A/(A+B)*100)	100.0	75.0	43.1	38.2	43.5
	情報文化学専修	専門教育科目	専任担当科目数(A)	4.5	1.5	96.3	18.6	120.9
			兼任担当科目数(B)	0.5	0.5	127.2	30.1	158.3
			専兼比率(A/(A+B)*100)	90.0	75.0	43.1	38.2	43.3
	映像文化専修	専門教育科目	専任担当科目数(A)	5.0	1.5	96.3	18.6	121.4
			兼任担当科目数(B)	0.0	0.5	127.2	30.1	157.8
			専兼比率(A/(A+B)*100)	100.0	75.0	43.1	38.2	43.5
	文化共生学専修	専門教育科目	専任担当科目数(A)	5.0	1.5	96.3	18.6	121.4
			兼任担当科目数(B)	0.0	0.5	127.2	30.1	157.8
			専兼比率(A/(A+B)*100)	100.0	75.0	43.1	38.2	43.5
	アジア文化専修	専門教育科目	専任担当科目数(A)	5.0	1.5	96.3	18.6	121.4
			兼任担当科目数(B)	0.0	0.5	127.2	30.1	157.8
			専兼比率(A/(A+B)*100)	100.0	75.0	43.1	38.2	43.5

学部	学科等	区分		必修科目	選択必修科目	選択科目	自由科目	全開設授業科目
文学部	外国語科目		専任担当科目数(A)			8.4		8.4
			兼任担当科目数(B)			33.7		33.7
			専兼比率(A/(A+B)*100)			20.0		20.0
	英米文学専修	専門教育科目	専任担当科目数(A)	4.9	1.5	93.5	17.0	116.9
			兼任担当科目数(B)	0.0	0.0	119.8	35.1	154.9
			専兼比率(A/(A+B)*100)	100.0	100.0	43.8	32.6	43.0
	英語学専修							
	英米文化専修	専門教育科目	専任担当科目数(A)	5.0	1.5	93.5	17.0	117.0
			兼任担当科目数(B)	0.0	0.0	119.8	35.1	154.9
			専兼比率(A/(A+B)*100)	100.0	100.0	43.8	32.6	43.0
	国語国文学専修	専門教育科目	専任担当科目数(A)	10.1	1.5	93.5	17.0	122.1
			兼任担当科目数(B)	0.8	0.0	119.8	35.1	155.7
			専兼比率(A/(A+B)*100)	92.7	100.0	43.8	32.6	44.0
	哲学倫理専修	専門教育科目	専任担当科目数(A)	5.0	1.5	93.5	17.0	117.0
			兼任担当科目数(B)	0.0	0.0	119.8	35.1	154.9
			専兼比率(A/(A+B)*100)	100.0	100.0	43.8	32.6	43.0
	比較宗教学専修	専門教育科目	専任担当科目数(A)	5.0	1.5	93.5	17.0	117.0
			兼任担当科目数(B)	0.0	0.0	119.8	35.1	154.9
			専兼比率(A/(A+B)*100)	100.0	100.0	43.8	32.6	43.0
	芸術学美術史専修	専門教育科目	専任担当科目数(A)	5.0	1.5	93.5	17.0	117.0
			兼任担当科目数(B)	0.0	0.0	119.8	35.1	154.9
			専兼比率(A/(A+B)*100)	100.0	100.0	43.8	32.6	43.0
	フランス学専修	専門教育科目	専任担当科目数(A)	5.0	1.5	93.5	17.0	117.0
			兼任担当科目数(B)	0.0	0.0	119.8	35.1	154.9
			専兼比率(A/(A+B)*100)	100.0	100.0	43.8	32.6	43.0
	ドイツ学専修	専門教育科目	専任担当科目数(A)	5.0	1.5	93.5	17.0	117.0
			兼任担当科目数(B)	0.0	0.0	119.8	35.1	154.9
			専兼比率(A/(A+B)*100)	100.0	100.0	43.8	32.6	43.0
	日本史・文化遺産学専修	専門教育科目	専任担当科目数(A)	5.0	1.5	93.5	17.0	117.0
			兼任担当科目数(B)	0.0	0.0	119.8	35.1	154.9
			専兼比率(A/(A+B)*100)	100.0	100.0	43.8	32.6	43.0
	世界史専修	専門教育科目	専任担当科目数(A)	5.0	1.5	93.5	17.0	117.0
			兼任担当科目数(B)	0.0	0.0	119.8	35.1	154.9
			専兼比率(A/(A+B)*100)	100.0	100.0	43.8	32.6	43.0
	地理学・地域環境学専修	専門教育科目	専任担当科目数(A)	5.0	1.5	93.5	17.0	117.0
			兼任担当科目数(B)	0.0	0.0	119.8	35.1	154.9
			専兼比率(A/(A+B)*100)	100.0	100.0	43.8	32.6	43.0
	中国学専修	専門教育科目	専任担当科目数(A)	5.0	1.5	93.5	17.0	117.0
			兼任担当科目数(B)	0.0	0.0	119.8	35.1	154.9
			専兼比率(A/(A+B)*100)	100.0	100.0	43.8	32.6	43.0
	教育文化専修	専門教育科目	専任担当科目数(A)	5.0	1.5	93.5	17.0	117.0
			兼任担当科目数(B)	0.0	0.0	119.8	35.1	154.9
			専兼比率(A/(A+B)*100)	100.0	100.0	43.8	32.6	43.0
	初等教育学専修	専門教育科目	専任担当科目数(A)	3.0	1.5	105.5	17.0	127.0
			兼任担当科目数(B)	0.0	0.0	124.8	35.1	159.9
			専兼比率(A/(A+B)*100)	100.0	100.0	45.8	32.6	44.3
	心理学専修	専門教育科目	専任担当科目数(A)	4.7	1.4	93.5	17.0	116.6
			兼任担当科目数(B)	0.1	0.0	119.8	35.1	155.0
			専兼比率(A/(A+B)*100)	97.9	100.0	43.8	32.6	42.9

学部	学科等	区分		必修科目	選択必修科目	選択科目	自由科目	全開設授業科目
文学部	情報文化学専修	専門教育科目	専任担当科目数(A)	5.0	1.5	93.5	17.0	117.0
			兼任担当科目数(B)	0.0	0.0	119.8	35.1	154.9
			専兼比率(A/(A+B)*100)	100.0	100.0	43.8	32.6	43.0
	映像文化専修	専門教育科目	専任担当科目数(A)	5.0	1.5	93.5	17.0	117.0
			兼任担当科目数(B)	0.0	0.0	119.8	35.1	154.9
			専兼比率(A/(A+B)*100)	100.0	100.0	43.8	32.6	43.0
	文化共生学専修	専門教育科目	専任担当科目数(A)	5.0	1.5	93.5	17.0	117.0
			兼任担当科目数(B)	0.0	0.0	119.8	35.1	154.9
			専兼比率(A/(A+B)*100)	100.0	100.0	43.8	32.6	43.0
	アジア文化専修	専門教育科目	専任担当科目数(A)	5.0	1.4	93.5	17.0	116.9
			兼任担当科目数(B)	0.0	0.0	119.8	35.1	154.9
			専兼比率(A/(A+B)*100)	100.0	100.0	43.8	32.6	43.0

2016年度春学期

学部	学科等	区分		必修科目	選択必修科目	選択科目	自由科目	全開設授業科目
経済学部	経済学科	外国語科目	専任担当科目数(A)			9.1		9.1
			兼任担当科目数(B)			36.9		36.9
			専兼比率(A/(A+B)*100)			19.7		19.7
		専門教育科目	専任担当科目数(A)	11.0	4.0	66.5	19.1	100.6
			兼任担当科目数(B)	1.0		31.5	30.9	63.3
			専兼比率(A/(A+B)*100)	92.1	100.0	67.9	38.2	61.4

2016年度秋学期

学部	学科等	区分		必修科目	選択必修科目	選択科目	自由科目	全開設授業科目
経済学部	経済学科	外国語科目	専任担当科目数(A)			10.8		10.8
			兼任担当科目数(B)			36.2		36.2
			専兼比率(A/(A+B)*100)			23.0		23.0
		専門教育科目	専任担当科目数(A)	10.2	4.0	57.5	13.4	85.1
			兼任担当科目数(B)	0.8	0.0	29.5	31.6	61.9
			専兼比率(A/(A+B)*100)	92.5	100.0	66.1	29.8	57.9

2016年度春学期

学部	学科等	区分		必修科目	選択必修科目	選択科目	自由科目	全開設授業科目
商学部	商学科	外国語科目	専任担当科目数(A)			6.6		6.6
			兼任担当科目数(B)			37.4		37.4
			専兼比率(A/(A+B)*100)			15.0		15.0
		専門教育科目	専任担当科目数(A)	3.4		70.3	22.8	96.5
			兼任担当科目数(B)	2.6		44.7	32.2	79.5
			専兼比率(A/(A+B)*100)	56.7		61.1	41.5	54.8

2016年度秋学期

学部	学科等	区分		必修科目	選択必修科目	選択科目	自由科目	全開設授業科目
商学部	商学科	外国語科目	専任担当科目数(A)			8.3		8.3
			兼任担当科目数(B)			36.7		36.7
			専兼比率(A/(A+B)*100)			18.4		18.4
		専門教育科目	専任担当科目数(A)	2.2		71.8	15.0	89.0
			兼任担当科目数(B)	2.8		42.2	34.0	79.0
			専兼比率(A/(A+B)*100)	44.0		63.0	30.6	53.0

2016年度春学期

学部	学科等	区分		必修科目	選択必修科目	選択科目	自由科目	全開設授業科目
社会学部	外国語科目		専任担当科目数(A)			6.7		6.7
			兼任担当科目数(B)			37.3		37.3
			専兼比率(A/(A+B)*100)			15.2		15.2
	社会学科社会学専攻	専門教育科目	専任担当科目数(A)	6.0		16.7	15.3	38.0
			兼任担当科目数(B)			7.3	24.7	32.0
			専兼比率(A/(A+B)*100)	100.0		69.6	38.3	54.3
	社会学科心理学専攻	専門教育科目	専任担当科目数(A)	5.6		15.9	15.3	36.8
			兼任担当科目数(B)	1.4		13.1	24.7	39.2
			専兼比率(A/(A+B)*100)	80.0		54.7	38.3	48.4
	社会学科メディア専攻	専門教育科目	専任担当科目数(A)	3.9		16.2	15.3	35.4
			兼任担当科目数(B)	2.1		11.8	24.7	38.6
			専兼比率(A/(A+B)*100)	65.3		57.9	38.3	47.9
	社会学科社会システムデザイン専攻	専門教育科目	専任担当科目数(A)	4.9		22.7	15.3	42.9
			兼任担当科目数(B)	0.1		10.3	24.7	35.1
			専兼比率(A/(A+B)*100)	98.4		68.8	38.3	55.0

2016年度秋学期

学部	学科等	区分		必修科目	選択必修科目	選択科目	自由科目	全開設授業科目
社会学部	外国語科目		専任担当科目数(A)			8.8		8.8
			兼任担当科目数(B)			36.2		36.2
			専兼比率(A/(A+B)*100)			19.5		19.5
	社会学科社会学専攻	専門教育科目	専任担当科目数(A)	5.0		16.7	12.1	33.8
			兼任担当科目数(B)			9.3	23.9	33.2
			専兼比率(A/(A+B)*100)	100.0		64.2	33.6	50.4
	社会学科心理学専攻	専門教育科目	専任担当科目数(A)	5.1		19.0	12.1	36.2
			兼任担当科目数(B)	1.9		10.0	23.9	35.8
			専兼比率(A/(A+B)*100)	72.9		65.6	33.6	50.3
	社会学科メディア専攻	専門教育科目	専任担当科目数(A)	3.4		15.9	12.1	31.4
			兼任担当科目数(B)	2.6		14.1	23.9	40.6
			専兼比率(A/(A+B)*100)	57.2		53.0	33.6	43.7
	社会学科社会システムデザイン専攻	専門教育科目	専任担当科目数(A)	3.8		22.7	12.1	38.6
			兼任担当科目数(B)	1.2		9.3	23.9	34.4
			専兼比率(A/(A+B)*100)	76.8		70.9	33.6	52.9

2016年度春学期

学部	学科等	区分		必修科目	選択必修科目	選択科目	自由科目	全開設授業科目
政策創造学部	政策学科 国際アジア法政策学科	外国語科目	専任担当科目数(A)			9.2		
			兼任担当科目数(B)			42.7		
			専兼比率(A/(A+B)*100)			17.7		
		専門教育科目	専任担当科目数(A)			48.0	14.4	62.4
			兼任担当科目数(B)			26.1	22.6	48.7
			専兼比率(A/(A+B)*100)			64.8	38.9	56.2

2016年度秋学期

学部	学科等	区分		必修科目	選択必修科目	選択科目	自由科目	全開設授業科目
政策創造学部	政策学科 国際アジア法政策学科	外国語科目	専任担当科目数(A)			10.6		
			兼任担当科目数(B)			42.3		
			専兼比率(A/(A+B)*100)			20.0		
		専門教育科目	専任担当科目数(A)			48.8	7.7	56.5
			兼任担当科目数(B)			34.2	23.3	57.5
			専兼比率(A/(A+B)*100)			58.8	24.8	49.6

2016年度春学期

学部	学科等	区分		必修科目	選択必修科目	選択科目	自由科目	全開設授業科目
外国語学部	外国語学科	専門教育科目	専任担当科目数(A)	12.6	48.5	20.8	4.7	86.6
			兼任担当科目数(B)	3.9	27.8	33.2	7.8	72.7
			専兼比率(A/(A+B)*100)	76.4	63.6	38.5	37.6	54.4

2016年度秋学期

学部	学科等	区分		必修科目	選択必修科目	選択科目	自由科目	全開設授業科目
外国語学部	外国語学科	専門教育科目	専任担当科目数(A)	11.3	47.0	20.8	2.2	81.3
			兼任担当科目数(B)	4.2	26.3	33.2	7.3	71.0
			専兼比率(A/(A+B)*100)	72.9	64.1	38.5	23.2	53.4

2016年度春学期

学部	学科等	区分		必修科目	選択必修科目	選択科目	自由科目	全開設授業科目
人間健康学部	人間健康学科	外国語科目	専任担当科目数(A)	0.1		0.0		0.1
			兼任担当科目数(B)	3.9		6.0		9.9
			専兼比率(A/(A+B)*100)	2.5		0.0		1.0
		専門教育科目	専任担当科目数(A)	7.0	2.0	32.2	0.0	41.2
			兼任担当科目数(B)	0.0	0.0	59.8	13.0	72.8
			専兼比率(A/(A+B)*100)	100.0	100.0	35.0	0.0	36.1

2016年度秋学期

学部	学科等	区分		必修科目	選択必修科目	選択科目	自由科目	全開設授業科目
人間健康学部	人間健康学科	外国語科目	専任担当科目数(A)	0.1		0.0		0.1
			兼任担当科目数(B)	3.9		6.0		9.9
			専兼比率(A/(A+B)*100)	2.5		0.0		1.0
		専門教育科目	専任担当科目数(A)	8.8	1.0	38.4	6.0	54.2
			兼任担当科目数(B)	2.2	0.0	57.6	4.0	63.8
			専兼比率(A/(A+B)*100)	80.0	100.0	40.0	60.0	45.9

2016年度春学期

学部	学科等	区分		必修科目	選択必修科目	選択科目	自由科目	全開設授業科目
総合情報学部	総合情報学科	外国語科目	専任担当科目数(A)	3.6	5.0		0.0	8.6
			兼任担当科目数(B)	18.4	24.0		6.0	48.4
			専兼比率(A/(A+B)*100)	16.4	17.2		0.0	15.1
		専門教育科目	専任担当科目数(A)	8.0		86.8	2.0	96.8
			兼任担当科目数(B)	0.0		33.2	8.0	41.2
			専兼比率(A/(A+B)*100)	100.0		72.3	20.0	70.1

2016年度秋学期

学部	学科等	区分		必修科目	選択必修科目	選択科目	自由科目	全開設授業科目
総合情報学部	総合情報学科	外国語科目	専任担当科目数(A)	6.6	5.0		2.0	13.6
			兼任担当科目数(B)	20.4	30.0		13.0	63.4
			専兼比率(A/(A+B)*100)	24.4	14.3		13.3	17.7
		専門教育科目	専任担当科目数(A)	8.0		78.6	1.0	87.6
			兼任担当科目数(B)	0.0		32.4	10.0	42.4
			専兼比率(A/(A+B)*100)	100.0		70.8	9.1	67.4

2016年度春学期

学部	学科等	区分		必修科目	選択必修科目	選択科目	自由科目	全開設授業科目
社会安全学部	安全マネジメント学科	外国語科目	専任担当科目数(A)	0.7	0.0	0.0	0.0	0.7
			兼任担当科目数(B)	9.3	0.0	6.0	0.0	15.3
			専兼比率(A/(A+B)*100)	7.0		0.0		4.4
		専門教育科目	専任担当科目数(A)	8.3	0.4	43.0	0.0	51.6
			兼任担当科目数(B)	0.8	0.6	15.0	0.0	16.4
			専兼比率(A/(A+B)*100)	91.7	37.5	74.1		75.9

2016年度秋学期

学部	学科等	区分		必修科目	選択必修科目	選択科目	自由科目	全開設授業科目
社会安全学部	安全マネジメント学科	外国語科目	専任担当科目数(A)	0.7	0.0	0.0	0.0	0.7
			兼任担当科目数(B)	9.3	0.0	6.0	0.0	15.3
			専兼比率(A/(A+B)*100)	7.0		0.0		4.4
		専門教育科目	専任担当科目数(A)	7.0	1.5	37.0	0.0	45.5
			兼任担当科目数(B)	0.0	0.5	18.0	0.0	18.5
			専兼比率(A/(A+B)*100)	100.0	75.0	67.3		71.1

2016年度春学期

学部	学科等	区分		必修科目	選択必修科目	選択科目	自由科目	全開設授業科目
システム理工学部	外国語科目		専任担当科目数(A)	3.0		5.1		8.1
			兼任担当科目数(B)	13.0		24.9		37.9
			専兼比率(A/(A+B)*100)	18.8		17.0		17.6
	数学科	専門教育科目	専任担当科目数(A)	6.0	17.0	11.0	4.9	38.9
			兼任担当科目数(B)	0.0	1.0	2.0	16.1	19.1
			専兼比率(A/(A+B)*100)	100.0	94.4	84.6	23.3	67.1
	物理・応用物理学科	専門教育科目	専任担当科目数(A)	7.9	10.0	9.3	6.6	33.8
			兼任担当科目数(B)	3.1	2.0	2.7	19.4	27.2
			専兼比率(A/(A+B)*100)	71.8	83.3	77.5	25.4	55.4
	機械工学科	専門教育科目	専任担当科目数(A)	18.0	16.0	10.0	7.6	51.6
			兼任担当科目数(B)	0.0	1.0	3.0	22.4	26.4
			専兼比率(A/(A+B)*100)	100.0	94.1	76.9	25.3	66.2
	電気電子情報工学科	専門教育科目	専任担当科目数(A)	5.6	14.0	13.0	7.6	40.2
			兼任担当科目数(B)	1.4	2.0	2.0	24.4	29.8
			専兼比率(A/(A+B)*100)	80.0	87.5	86.7	23.8	57.4

2016年度春学期

学部	学科等	区分		必修科目	選択必修科目	選択科目	自由科目	全開設授業科目
環境都市工学部	外国語科目		専任担当科目数(A)	2.3		4.9		7.2
			兼任担当科目数(B)	13.7		25.1		38.8
			専兼比率(A/(A+B)*100)	14.6		16.3		15.7
	建築学科	専門教育科目	専任担当科目数(A)	11.4		11.0	4.9	27.3
			兼任担当科目数(B)	1.6		7.0	16.1	24.7
			専兼比率(A/(A+B)*100)	87.7		61.1	23.3	52.5
	都市システム工学科	専門教育科目	専任担当科目数(A)	20.3		24.6	5.9	50.8
			兼任担当科目数(B)	3.7		4.4	20.1	28.2
			専兼比率(A/(A+B)*100)	84.6		84.8	22.7	64.3
	エネルギー・環境工学科	専門教育科目	専任担当科目数(A)	10.0	3.0	13.4	7.6	34.0
			兼任担当科目数(B)	0.0	2.0	3.6	20.4	26.0
			専兼比率(A/(A+B)*100)	100.0	60.0	78.8	27.1	56.7

2016年度春学期

学部	学科等	区分		必修科目	選択必修科目	選択科目	自由科目	全開設授業科目
化学生命工学部	外国語科目		専任担当科目数(A)	2.9		4.8		7.7
			兼任担当科目数(B)	12.6		25.2		37.8
			専兼比率(A/(A+B)*100)	18.7		16.0		16.9
	化学・物質工学科	専門教育科目	専任担当科目数(A)	21.9	15.9	0.0	7.6	45.4
			兼任担当科目数(B)	1.1	4.1	1.0	20.4	26.6
			専兼比率(A/(A+B)*100)	95.2	79.5	0.0	27.1	63.1
	生命・生物工学科	専門教育科目	専任担当科目数(A)	10.0	14.0	0.5	5.6	30.1
			兼任担当科目数(B)	0.0	0.0	3.5	17.4	20.9
			専兼比率(A/(A+B)*100)	100.0	100.0	12.5	24.3	59.0

2016年度秋学期

学部	学科等	区分		必修科目	選択必修科目	選択科目	自由科目	全開設授業科目
システム理工学部	外国語科目		専任担当科目数(A)	3.5		6.6		10.1
			兼任担当科目数(B)	12.5		24.4		36.9
			専兼比率(A/(A+B)*100)	21.9		21.3		21.5
	数学科	専門教育科目	専任担当科目数(A)	5.0	10.0	15.0	3.1	33.1
			兼任担当科目数(B)	0.0	2.0	3.0	17.9	22.9
			専兼比率(A/(A+B)*100)	100.0	83.3	83.3	14.8	59.1
	物理・応用物理学科	専門教育科目	専任担当科目数(A)	8.4	7.7	11.1	4.1	31.3
			兼任担当科目数(B)	1.6	5.3	4.9	19.9	31.7
			専兼比率(A/(A+B)*100)	84.0	59.2	69.4	17.1	49.7
	機械工学科	専門教育科目	専任担当科目数(A)	14.0	15.0	14.0	4.1	47.1
			兼任担当科目数(B)	0.0	3.0	3.0	21.9	27.9
			専兼比率(A/(A+B)*100)	100.0	83.3	82.4	15.8	62.8
	電気電子情報工学科	専門教育科目	専任担当科目数(A)	7.4	15.0	13.0	4.1	39.5
			兼任担当科目数(B)	1.6	2.0	1.0	23.9	28.5
			専兼比率(A/(A+B)*100)	82.2	88.2	92.9	14.6	58.1

2016年度秋学期

学部	学科等	区分		必修科目	選択必修科目	選択科目	自由科目	全開設授業科目
環境都市工学部	外国語科目		専任担当科目数(A)	2.8		6.4		9.2
			兼任担当科目数(B)	13.2		24.6		37.8
			専兼比率(A/(A+B)*100)	17.7		20.6		19.6
	建築学科	専門教育科目	専任担当科目数(A)	11.9		21.9	2.1	35.9
			兼任担当科目数(B)	1.1		7.1	17.9	26.1
			専兼比率(A/(A+B)*100)	91.5		75.5	10.5	57.9
	都市システム工学科	専門教育科目	専任担当科目数(A)	21.2	1.0	23.9	4.1	50.2
			兼任担当科目数(B)	1.8	0.0	4.1	21.9	27.8
			専兼比率(A/(A+B)*100)	92.2	100.0	85.4	15.8	64.4
	エネルギー・環境工学科	専門教育科目	専任担当科目数(A)	11.7	0.0	16.2	3.1	31.0
			兼任担当科目数(B)	0.3	1.0	4.8	19.9	26.0
			専兼比率(A/(A+B)*100)	97.5	0.0	77.1	13.5	54.4

2016年度秋学期

学部	学科等	区分		必修科目	選択必修科目	選択科目	自由科目	全開設授業科目
化学生命工学部	外国語科目		専任担当科目数(A)	3.9		6.3		10.2
			兼任担当科目数(B)	12.1		24.7		36.8
			専兼比率(A/(A+B)*100)	24.4		20.3		21.7
	化学・物質工学科	専門教育科目	専任担当科目数(A)	19.3	18.7	1.0	4.1	43.1
			兼任担当科目数(B)	1.7	2.3	1.0	19.9	24.9
			専兼比率(A/(A+B)*100)	91.9	89.0	50.0	17.1	63.4
	生命・生物工学科	専門教育科目	専任担当科目数(A)	10.0	17.3		4.1	31.4
			兼任担当科目数(B)	0.0	2.7		17.9	20.6
			専兼比率(A/(A+B)*100)	100.0	86.5		18.6	60.4

（イ） 全学部の外国語科目・全学部の共通教養科目（全学共通科目）の専任・兼任比率 (051612)

全学部外国語科目総数　　2016年度

区分		Ⅰa	Ⅰb	Ⅱa	Ⅱb	Ⅲa	Ⅲb	Ⅳa	Ⅳb	Ⅴa	Ⅴb	Ⅵa
英語	専任担当科目数(A)	13	12	38	34	18	18	21	21	2	2	1
	兼任担当科目数(B)	201	202	175	180	200	200	217	217	8	8	18
	専兼比率(A/(A+B)*100)	6.07	5.61	17.84	15.89	8.26	8.26	8.82	8.82	20.00	20.00	5.26
ドイツ語	専任担当科目数(A)	4	4	1	1	1	1	1	1	1	1	2
	兼任担当科目数(B)	53	54	56	57	22	23	22	23	2	2	1
	専兼比率(A/(A+B)*100)	7.02	6.90	1.75	1.72	4.35	4.17	4.35	4.17	33.33	33.33	66.67
フランス語	専任担当科目数(A)	3	4	2	2	0	0	0	2	0	0	2
	兼任担当科目数(B)	33	33	34	35	18	20	18	18	2	3	1
	専兼比率(A/(A+B)*100)	8.33	10.81	5.56	5.41	0.00	0.00	0.00	10.00	0.00	0.00	66.67
ロシア語	専任担当科目数(A)	0	1	0	1	1	1	1	2	0	0	1
	兼任担当科目数(B)	9	10	9	10	6	6	5	5	1	2	1
	専兼比率(A/(A+B)*100)	0.00	9.09	0.00	9.09	14.29	14.29	16.67	28.57	0.00	0.00	50.00
スペイン語	専任担当科目数(A)	4	5	1	1	7	7	2	2	2	2	1
	兼任担当科目数(B)	35	35	39	39	16	16	21	21	0	0	1
	専兼比率(A/(A+B)*100)	10.26	12.50	2.50	2.50	30.43	30.43	8.70	8.70	100	100	50.00
中国語	専任担当科目数(A)	6	6	1	1	4	4	1	1	0	0	0
	兼任担当科目数(B)	80	80	84	85	34	35	39	39	2	3	3
	専兼比率(A/(A+B)*100)	6.98	6.98	1.18	1.16	10.53	10.26	2.50	2.50	0.00	0.00	0.00
朝鮮語	専任担当科目数(A)	1	1	1	1	0	0	1	1	0	0	0
	兼任担当科目数(B)	22	23	22	23	11	12	11	11	1	2	2
	専兼比率(A/(A+B)*100)	4.35	4.17	4.35	4.17	0.00	0.00	8.33	8.33	0.00	0.00	0.00

2016年度

区　分		Ⅵb	Ⅶa	Ⅶb	Ⅷa	Ⅷb	A	B	C	D	全開設授業科目	
											春学期	秋学期
英　語	専任担当科目数(A)	1	0	0	0	0	0	0	0	0	93	88
	兼任担当科目数(B)	18	0	1	1	1	1	1	1	1	822	829
	専兼比率(A/(A+B)*100)	5.26		0.00	0.00	0.00	0.00	0.00	0.00	0.00	10.16	9.60
ドイツ語	専任担当科目数(A)	2	0	0	0	0	0	0	0	0	10	10
	兼任担当科目数(B)	1	1	1	1	1	0	1	0	1	158	164
	専兼比率(A/(A+B)*100)	66.67	0.00	0.00	0.00	0.00		0.00		0.00	5.95	5.75
フランス語	専任担当科目数(A)	2	0	0	0	0	0	0	0	0	7	10
	兼任担当科目数(B)	1	1	1	1	1	0	1	0	1	108	114
	専兼比率(A/(A+B)*100)	66.67	0.00	0.00	0.00	0.00		0.00		0.00	6.09	8.06
ロシア語	専任担当科目数(A)	1	0	0	1	0	0	1	0	1	4	8
	兼任担当科目数(B)	0	0	1	0	0	0	0	0	0	31	34
	専兼比率(A/(A+B)*100)	100		0.00	100			100		100	11.43	19.05
スペイン語	専任担当科目数(A)	1	0	0	0	0	0	0	0	0	17	18
	兼任担当科目数(B)	1	1	1	1	1	1	1	1	1	116	116
	専兼比率(A/(A+B)*100)	50.00	0.00	0.00	0.00	0.00	0.00	0.00	0.00	0.00	12.78	13.43
中　国　語	専任担当科目数(A)	0	0	0	0	0	0	0	0	0	12	12
	兼任担当科目数(B)	3	1	1	2	2	1	1	0	1	246	250
	専兼比率(A/(A+B)*100)	0.00	0.00	0.00	0.00	0.00	0.00	0.00		0.00	4.65	4.58
朝　鮮　語	専任担当科目数(A)	0	0	0	0	0	0	0	0	0	3	3
	兼任担当科目数(B)	2	1	1	1	1	0	1	0	1	71	77
	専兼比率(A/(A+B)*100)	0.00	0.00	0.00	0.00	0.00		0.00		0.00	4.05	3.75

(注)　英語には上級英語を含む。

全学部共通教養科目総数　　2016年度

区　分		選択科目
共通教養科目 (全学共通科目)	専任担当科目数(A)	108.9
	兼任担当科目数(B)	214.1
	専兼比率(A/(A+B)*100)	33.72

(注)1　2013年度から文学部・経済学部・商学部・社会学部はフレックス・第２部（６限以降に開講）の科目も含む。
　　2　全学部外国語科目総数について、英語には上級英語を含む。

イ　共通教養（全学共通）・外国語・専門の量的配分（科目数）（051621）

2016年度

学部	学科 専攻	共通教養科目	外国語科目	専門教育科目				合計
				必修科目	選択必修科目	選択科目	自由科目	
法学部	法学政治学科	239	87			151	52	529
文学部	総合人文学科	253	91	831				1,175
経済学部	経済理論専修	253	92	10	30	122	63	570
	金融・会計専修（金融コース）				32	120		570
	金融・会計専修（会計コース）				31	129		578
	公共経済専修				29	123		570
	歴史・社会専修				30	122		570
	産業・企業経済専修				30	122		570
	国際経済専修				32	144		594
	統計・情報処理専修				32	120		570
商学部	商学科	242	91	6		211	80	630
社会学部	社会学専攻	250	91	11		65	67	484
	心理学専攻	250	91	14		61	67	483
	メディア専攻	250	91	9		64	67	481
	社会システムデザイン専攻	250	91	9		70	67	487
政策創造学部	政策学科	242	97			112	59	510
	国際アジア法政策学科	242	97			112	34	485
外国語学部	外国語学科	214	51	27	79	56	23	450
システム理工学部	数学科	246	92	12	23	44	22	439
	物理・応用物理学科（基礎・計算物理コース）	246	92	20	12	34	37	441
	物理・応用物理学科（応用物理コース）	246	92	20	11	34	37	440
	機械工学科（各コース共通）	246	92	25	12	41	42	458
	電気電子情報工学科（各コース共通）	246	92	11	25	23	45	442
環境都市工学部	建築学科	246	92	24		47	26	435
	都市システム工学科（都市デザインコース）	246	92	27	2	39	38	444
	都市システム工学科（都市環境計画コース）	246	92	27	2	43	38	448
	都市システム工学科（都市情報システムコース）	246	92	27	2	34	38	439
	エネルギー・環境工学科	246	92	25	6	35	34	438
化学生命工学部	化学・物質工学科（マテリアル科学コース）	246	92	28	19	8	35	428
	化学・物質工学科（応用化学コース）	246	92	24	19	7	35	423
	化学・物質工学科（バイオ分子化学コース）	246	92	24	20	7	35	424
	生命・生物工学科	246	92	20	25	10	28	421

（注）　留学生科目のうち、日本語Ⅰ～Ⅳは外国語、日本事情Ⅰ・Ⅱは共通教養科目としてカウント。

2016年度

学部	学科 専攻	共通教養科目	外国語科目	専門教育科目				合計
				必修科目	選択必修科目	選択科目	自由科目	
人間健康学部	人間健康学科（ｽﾎﾟｰﾂと健康ｺｰｽ）	144	47	11	4	115	23	344
	人間健康学科（福祉と健康ｺｰｽ）	144	47	11	4	124	23	353

(注) 1　留学生科目のうち、日本事情Ⅰ・Ⅱは共通教養科目としてカウント。
　　 2　外国語科目に、海外研修（各セミナー）は認めない。

2016年度

学部	導入科目	基礎科目	共通教養科目	外国語科目	基幹科目	展開科目	実習科目	演習科目	教職・その他の科目	合計
総合情報学部	2	16	14	134	7	111	44	2	20	350

(注)　留学生科目は外国語科目としてカウント。

2016年度

学部	基礎科目群					専門科目群			統合科目群				自由科目	合計
	必修科目	選択必修科目	選択科目	共通教養科目	外国語科目	共通専門科目	社会災害ﾏﾈｼﾞﾒﾝﾄ科目	自然災害ﾏﾈｼﾞﾒﾝﾄ科目	必修実習科目	選択実習科目	必修演習科目	選択演習科目		
社会安全学部	3	3	20	23	48	38	12	11	1	11	4	1	36	211

(注) 1　留学生科目のうち、日本語Ⅰ～Ⅵは外国語、日本事情Ⅰ・Ⅱは共通教養科目としてカウント。
　　 2　外国語科目に、海外研修（各セミナー）、検定認定は認めない。

ウ　必修・選択の区分の量的配分（単位数）（051631）

2016年度

学部	学科		共通教養科目	外国語科目	共通教養外国語合計	専門教育科目	合計	割合(%)
法学部	法学政治学科	卒業必要単位数	20	16	36	94	130	100.0
		必修科目単位数						0.0
		選択必修科目単位数						0.0
		選択科目単位数	20	16	36	94	130	100.0

2016年度

学部学科	専修		共通教養科目	外国語科目	共通教養外国語合計	専門教育科目	合計	割合(%)
文学部 総合人文学科	英米文学 英語学	卒業必要単位数	20～48	16～28	36～76	60～88	124	100.0
		必修科目単位数				18	18	14.5
		選択必修科目単位数				6	6	4.8
		選択科目単位数	20～48	16～28	36～76	36～64	100	80.6
	英米文化	卒業必要単位数	20～48	16～28	36～76	60～88	124	100.0
		必修科目単位数				18	18	14.5
		選択必修科目単位数				6	6	4.8
		選択科目単位数	20～48	16～28	36～76	36～64	100	80.6
	国語国文学	卒業必要単位数	20～48	16～28	36～76	60～88	124	100.0
		必修科目単位数				18	18	14.5
		選択必修科目単位数				6	6	4.8
		選択科目単位数	20～48	16～28	36～76	36～64	100	80.6
	哲学倫理学	卒業必要単位数	20～48	16～28	36～76	60～88	124	100.0
		必修科目単位数				18	18	14.5
		選択必修科目単位数				6	6	4.8
		選択科目単位数	20～48	16～28	36～76	36～64	100	80.6
	比較宗教学	卒業必要単位数	20～48	16～28	36～76	60～88	124	100.0
		必修科目単位数				18	18	14.5
		選択必修科目単位数				6	6	4.8
		選択科目単位数	20～48	16～28	36～76	36～64	100	80.6

2016年度

学部学科	専修		共通教養科目	外国語科目	共通教養外国語合計	専門教育科目	合計	割合(%)
文学部 総合人文学科	芸術学美術史	卒業必要単位数	20～48	16～28	36～76	60～88	124	100.0
		必修科目単位数				18	18	14.5
		選択必修科目単位数				6	6	4.8
		選択科目単位数	20～48	16～28	36～76	36～64	100	80.6
	フランス学	卒業必要単位数	20～48	16～28	36～76	60～88	124	100.0
		必修科目単位数				18	18	14.5
		選択必修科目単位数				6	6	4.8
		選択科目単位数	20～48	16～28	36～76	36～64	100	80.6
	ドイツ学	卒業必要単位数	20～48	16～28	36～76	60～88	124	100.0
		必修科目単位数				18	18	14.5
		選択必修科目単位数				6	6	4.8
		選択科目単位数	20～48	16～28	36～76	36～64	100	80.6
	日本史・文化遺産学	卒業必要単位数	20～48	16～28	36～76	60～88	124	100.0
		必修科目単位数				18	18	14.5
		選択必修科目単位数				6	6	4.8
		選択科目単位数	20～48	16～28	36～76	36～64	100	80.6
	世界史	卒業必要単位数	20～48	16～28	36～76	60～88	124	100.0
		必修科目単位数				18	18	14.5
		選択必修科目単位数				6	6	4.8
		選択科目単位数	20～48	16～28	36～76	36～64	100	80.6
	地理学・地域環境学（地理学）	卒業必要単位数	20～48	16～28	36～76	60～88	124	100.0
		必修科目単位数				14	14	11.3
		選択必修科目単位数				6	6	4.8
		選択科目単位数	20～48	16～28	36～76	40～68	104	83.9
	地理学・地域環境学（地域環境学）	卒業必要単位数	20～48	16～28	36～76	60～88	124	100.0
		必修科目単位数				37	37	29.8
		選択必修科目単位数				18	18	14.5
		選択科目単位数	20～48	16～28	36～76	5～33	69	55.6
	中国学	卒業必要単位数	20～48	16～28	36～76	60～88	124	100.0
		必修科目単位数				18	18	14.5
		選択必修科目単位数				6	6	4.8
		選択科目単位数	20～48	16～28	36～76	36～64	100	80.6
	教育文化	卒業必要単位数	20～48	16～28	36～76	60～88	124	100.0
		必修科目単位数				18	18	14.5
		選択必修科目単位数				6	6	4.8
		選択科目単位数	20～48	16～28	36～76	36～64	100	80.6
	初等教育学	卒業必要単位数	20～48	16～28	36～76	60～88	124	100.0
		必修科目単位数				10	10	8.1
		選択必修科目単位数				6	6	4.8
		選択科目単位数	20～48	16～28	36～76	44～72	108	87.1
	心理学	卒業必要単位数	20～48	16～28	36～76	60～88	124	100.0
		必修科目単位数				18	18	14.5
		選択必修科目単位数				6	6	4.8
		選択科目単位数	20～48	16～28	36～76	36～64	100	80.6
	情報文化学	卒業必要単位数	20～48	16～28	36～76	60～88	124	100.0
		必修科目単位数				18	18	14.5
		選択必修科目単位数				6	6	4.8
		選択科目単位数	20～48	16～28	36～76	36～64	100	80.6
	映像文化	卒業必要単位数	20～48	16～28	36～76	60～88	124	100.0
		必修科目単位数				18	18	14.5
		選択必修科目単位数				6	6	4.8
		選択科目単位数	20～48	16～28	36～76	36～64	100	80.6
	文化共生学	卒業必要単位数	20～48	16～28	36～76	60～88	124	100.0
		必修科目単位数				18	18	14.5
		選択必修科目単位数				6	6	4.8
		選択科目単位数	20～48	16～28	36～76	36～64	100	80.6
	アジア文化	卒業必要単位数	20～48	16～28	36～76	60～88	124	100.0
		必修科目単位数				18	18	14.5
		選択必修科目単位数				6	6	4.8
		選択科目単位数	20～48	16～28	36～76	36～64	100	80.6

2016年度

学部	学科		共通教養科目	外国語科目	共通教養外国語合計	専門教育科目	合計	割合(%)
経済学部	経済学科	卒業必要単位数	20	16	36	88	124	100.0
		必修科目単位数				22	22	17.7
		選択必修科目単位数				20	20	16.1
		選択科目単位数	20	16	36	46	82	66.1

2016年度

学部	学科		共通教養科目	外国語科目	共通教養外国語合計	専門教育科目	合計	割合(%)
商学部	商学科	卒業必要単位数	20	16	36	92	128	100.0
		必修科目単位数				12	12	9.4
		選択必修科目単位数						0.0
		選択科目単位数	20	16	36	80	116	90.6

2016年度

学部	専攻		共通教養科目	外国語科目	共通教養外国語合計	専門教育科目	合計	割合(%)
社会学部社会学科	社会学専攻	卒業必要単位数	16	12	32	84	124	100.0
		必修科目単位数				22	22	17.7
		選択科目単位数	16	12	32	62	102	82.3
	心理学専攻	卒業必要単位数	16	12	32	84	124	100.0
		必修科目単位数				28	28	22.6
		選択科目単位数	16	12	32	56	96	77.4
	メディア専攻	卒業必要単位数	16	12	32	84	124	100.0
		必修科目単位数				18	18	14.5
		選択科目単位数	16	12	32	66	106	85.5
	社会システムデザイン専攻	卒業必要単位数	16	12	32	84	124	100.0
		必修科目単位数				18	18	14.5
		選択科目単位数	16	12	32	66	106	85.5

2016年度

学部	学科		共通教養科目	外国語科目	共通教養外国語合計	専門教育科目	合計	割合(%)
政策創造学部	政策学科	卒業必要単位数	10	16	26	98	124	100.0
		必修科目単位数						0.0
	国際アジア法政策学科	選択必修科目単位数						0.0
		選択科目単位数	10	16	26	98	124	100.0

2016年度

学部	学科		共通教養科目	教養外国語	専門教育科目	合計	割合(%)
外国語学部	外国語学科	卒業必要単位数	12～20	0～6	98～112	124	100.0
		必修科目単位数			20	20	16.1
		選択必修科目単位数			30～92	30	24.2
		選択科目単位数	12～20	0～6	0～62	74	59.7

2016年度

学部	学科		共通教養科目	外国語科目	基礎科目	応用科目	演習科目	選択科目	合計	割合(%)
人間健康学部	人間健康学科（スポーツと健康コース）	卒業必要単位数	16	8	22	24	16	（注１）	124	100.0
		必修科目単位数		8	4	4	12		28	22.6
		選択必修科目単位数			2	10（注２）	4		16	12.9
		選択科目単位数			16	10			26	21.0
	人間健康学科（福祉と健康コース）	卒業必要単位数	16	8	22	24	16	（注１）	124	100.0
		必修科目単位数		8	8		12		28	22.6
		選択必修科目単位数			2	6（注３）	4		12	9.7
		選択科目単位数			12	18			30	24.2

(注) 1　修得した選択科目・自由科目の単位は24単位まで卒業単位に算入。
　　 2　〔スポーツと健康コース〕科目から10単位選択しなければならない。
　　 3　〔福祉と健康コース〕科目から６単位選択しなければならない。

2016年度

学部	学科		導入科目	基礎科目	共通教養科目	外国語科目	基幹科目	展開科目	実習科目	演習科目	合計	割合(%)
総合情報学部	総合情報学科(2015年度以降入学生)	卒業必要単位数	24			14	14	58	8	10	128	100.0
		必修科目単位数					14		1	10	25	19.5
		選択必修科目単位数				14					14	10.9
		選択科目単位数	24					58	7		89	69.5
	総合情報学科(2014年度以前入学生)	卒業必要単位数	24			16	14	58	8	10	130	100.0
		必修科目単位数					14		1	10	25	19.2
		選択必修科目単位数				16					16	12.3
		選択科目単位数	24					58	7		89	68.5

2016年度

学部	学科		基礎科目群		専門科目群	統合科目群	その他（注）	合計	割合(%)
			外国語以外	外国語					
社会安全学部	安全マネジメント学科	卒業必要単位数	30	12	40	18	24	124	100.0
		必修科目単位数	6	12		15		33	26.6
		選択必修科目単位数	18		40	3		61	49.2
		選択科目単位数	6				24	30	24.2

(注)　各科目群における卒業必要単位数を超過して修得した単位数をさす。

2016年度

学部	学科	コース		共通教養科目(注)1	外国語科目	共通教養科目(注)2	共通教養科目(注)3	共通教養・外国語合計	専門教育科目	合計	割合(%)
システム理工学部	数学科	—	卒業必要単位数	20	12			32	96	128	100.0
			必修科目単位数	4				4	26	30	23.4
			選択必修科目単位数						14	14	10.9
			選択科目単位数	16	12	(2)	(2)	28	56	84	65.6
	物理・応用物理学科	コース共通	卒業必要単位数	20	12			32	96	128	100.0
			必修科目単位数	12				12	46	58	45.3
			選択必修科目単位数						4	4	3.1
			選択科目単位数	8	12	(2)	(注)4	20	46	66	51.6
	機械工学科	コース共通	卒業必要単位数	20	12			32	96	128	100.0
			必修科目単位数	12				12	64	76	59.4
			選択必修科目単位数						16	16	12.5
			選択科目単位数	8	12	(2)	(2)	20	16	36	28.1
	電気電子情報工学科	コース共通	卒業必要単位数	20	12			32	96	128	100.0
			必修科目単位数	12				12	24	36	28.1
			選択必修科目単位数						42	42	32.8
			選択科目単位数	8	12	(2)	(2)	20	30	50	39.1
環境都市工学部	建築学科	—	卒業必要単位数	20	12			32	96	128	100.0
			必修科目単位数	10				10	52	62	48.4
			選択必修科目単位数							0	0.0
			選択科目単位数	10	12	(2)	(2)	22	44	66	51.6
	都市システム工学科	コース共通	卒業必要単位数	20	12			32	96	128	100.0
			必修科目単位数	10				10	55	65	50.8
			選択必修科目単位数						3	3	2.3
			選択科目単位数	10	12	(2)	(2)	22	38	60	46.9
	エネルギー・環境工学科	コース共通	卒業必要単位数	20	12			32	96	128	100.0
			必修科目単位数	12				12	52	64	50.0
			選択必修科目単位数						8	8	6.3
			選択科目単位数	8	12	(2)	(2)	20	36	56	43.8
化学生命工学部	化学・物質工学科	コース共通	卒業必要単位数	20	12			32	96	128	100.0
		マテリアル科学	必修科目単位数	12				12	63	75	58.6
		応用化学・バイオ分子化学	必修科目単位数	12				12	61	73	57.0
		コース共通	選択必修科目単位数						29	29	22.7
		マテリアル科学	選択科目単位数	8	12	(2)	(2)	20	4	24	18.8
		応用化学・バイオ分子化学	選択科目単位数	8	12	(2)	(2)	20	6	26	20.3
	生命・生物工学科	コース共通	卒業必要単位数	20	12			32	96	128	100.0
			必修科目単位数	8				8	43	51	39.8
			選択必修科目単位数						44	44	34.4
			選択科目単位数	12	12	(2)	(2)	24	9	33	25.8

(注)1　自己形成科目群

2　グローバル科目群

グローバル科目群の科目については２単位を限度に共通教養科目の卒業所要単位に算入することができる（物理・応用物理学科を除く）。

3　基盤科目群、実践科目群、大学・学部連携科目群及び関西大学科目群

基盤科目群、実践科目群、大学・学部連携科目群及び関西大学科目群の科目については、合計２単位を限度に共通教養科目の卒業所要単位に算入することができる（物理・応用物理学科を除く）。

4　基盤科目群、実践科目群、大学・学部連携科目群及び関西大学科目群

グローバル科目群、基盤科目群、実践科目群、大学・学部連携科目群及び関西大学科目群の科目については、合計２単位を限度に共通教養科目の卒業所要単位に算入することができる。

(7)　外国語科目学部別クラス平均履修者数及びクラス数（2015年度）（051701）

区分 / 学部 / 科目	クラス平均履修者数							クラス数							
	法	文	経済	商	社会	政策	理工系	法	文	経済	商	社会	政策	理工系	
英語Ⅰa･b	35	33	35	33	34	34	35	24	25	24	23	26	12	36	170
英語Ⅱa･b	36	32	34	33	34	35	30	24	25	24	23	26	12	36	170
英語Ⅲa･b	37	29	37	30	35	31	35	21	25	21	21	24	11	35	158
英語Ⅳa･b	37	30	38	32	38	31	32	21	22	18	18	21	11	36	147
英語Ⅴa･b	16							5							5
英語Ⅵa･b	8							4							4
ドイツ語Ⅰa･b	39	29	32	26	26	20	27	17	6	4	3	5	2	15	52
ドイツ語Ⅱa･b	39	31	30	27	27	19	27	17	6	4	3	5	2	15	52
ドイツ語Ⅲa･b	30	33	26	34	6	20	0	5	6	4	3	2	2	0	22
ドイツ語Ⅳa･b	30	34	26	33	4	21	0	5	6	4	3	2	2	0	22
ドイツ語Ⅴa･b	3							1							1
ドイツ語Ⅵa･b	3							1							1
フランス語Ⅰa･b	25	26	23	28	25	14	17	9	5	3	3	3	2	7	32
フランス語Ⅱa･b	25	26	22	29	25	13	17	9	5	3	3	3	2	7	32
フランス語Ⅲa･b	17	25	22	25	4	15	0	3	5	4	3	2	2	0	19
フランス語Ⅳa･b	16	26	21	25	2	16	0	3	5	4	3	2	2	0	19
フランス語Ⅴa･b	2							1							1
フランス語Ⅵa･b	5							1							1
ロシア語Ⅰa･b	32	19	17	29		3	17	2	1	1	1		1	2	8
ロシア語Ⅱa･b	32	19	15	33		3	17	2	1	1	1		1	2	8
ロシア語Ⅲa･b	36		16	16		11	0	1		1	1		1	0	4
ロシア語Ⅳa･b	33		15	16		12	2	1		1	1		1	1	5
ロシア語Ⅴa･b	7							1							1
ロシア語Ⅵa･b	7							1							1
スペイン語Ⅰa･b	36	39	47	36	39	29	42	5	5	5	6	6	2	6	35
スペイン語Ⅱa･b	42	38	43	35	39	27	42	4	5	5	6	6	2	6	34
スペイン語Ⅲa･b	34		38	38	0	21	0	6		5	5	0	3	0	19
スペイン語Ⅳa･b	35		36	40	0	22	0	6		5	5	0	3	0	19
スペイン語Ⅴa･b	7							1							1
スペイン語Ⅵa･b	4							1							1
中国語Ⅰa･b	29	30	34	29	33	32	25	10	8	11	11	10	4	19	73
中国語Ⅱa･b	28	31	33	31	33	32	25	10	8	11	11	11	4	19	74
中国語Ⅲa･b	30		32	33	6	19	0	8		11	8	2	5	0	34
中国語Ⅳa･b	32		29	31	5	19	0	7		11	9	2	5	0	34
中国語Ⅴa･b	7							1							1
中国語Ⅵa･b	7							1							1
朝鮮語Ⅰa･b	33	24	20	18	23	14	27	3	3	3	3	4	2	2	20
朝鮮語Ⅱa･b	38	24	16	23	26	15	27	3	3	3	3	4	2	2	20
朝鮮語Ⅲa･b	23		21	24		16	0	3		3	3		2	0	11
朝鮮語Ⅳa･b	25		19	26		17	0	3		3	3		2	0	11
朝鮮語Ⅴa･b	12							1							1
朝鮮語Ⅵa･b	1							1							1
日本語Ⅰ	27							2							2
日本語Ⅱ	33							2							2
日本語Ⅲ	24							2							2
日本語Ⅳ	32							2							2
								2015年度クラス総数							1,333

(注) 1　a、bそれぞれ１科目としてカウント
　　 2　ＳＦクラス、課外活動（Ｘクラス）を除く

人間健康学部

区分 / 科目 / 学部	クラス平均履修者数																			
	英語								ドイツ語				フランス語				中国語			
	Ⅰa	Ⅰb	Ⅱa	Ⅱb	Ⅲa	Ⅲb	Ⅳa	Ⅳb	Ⅰa	Ⅰb	Ⅱa	Ⅱb	Ⅰa	Ⅰb	Ⅱa	Ⅱb	Ⅰa	Ⅰb	Ⅱa	Ⅱb
人間健康	31	31	32	31	33	33	33	33	2	0	2	0	5	3	5	3	8	5	8	5

区分 / 科目 / 学部	クラス数																				合計
	英語								ドイツ語				フランス語				中国語				
	Ⅰa	Ⅰb	Ⅱa	Ⅱb	Ⅲa	Ⅲb	Ⅳa	Ⅳb	Ⅰa	Ⅰb	Ⅱa	Ⅱb	Ⅰa	Ⅰb	Ⅱa	Ⅱb	Ⅰa	Ⅰb	Ⅱa	Ⅱb	
人間健康	12 (1)	12 (1)	12 (1)	12 (1)	11 (1)	11 (1)	11 (1)	11 (1)	1	0	1	0	1	1	1	1	1	1	1	1	102

(注)　( )内は、内数で上級外国語科目を示す。

総合情報学部
〔2015年度以降入学生〕
○第１外国語

区分	クラス平均履修者数									
科目	英語									
学部	Ⅰa	Ⅰb	Ⅱa	Ⅱb	Ⅲa	Ⅲb	Ⅳa	Ⅳb	実践英語Ⅰa	実践英語Ⅰb
総合情報	28	28	32	32	－	－	－	－	29	28

区分	クラス数										
科目	英語										合計
学部	Ⅰa	Ⅰb	Ⅱa	Ⅱb	Ⅲa	Ⅲb	Ⅳa	Ⅳb	実践英語Ⅰa	実践英語Ⅰb	
総合情報	18	18	16	16	－	－	－	－	18	18	104

○第２外国語

区分	クラス平均履修者数																							
科目	ドイツ語				フランス語				ロシア語				スペイン語				中国語				朝鮮語			
学部	Ⅰa	Ⅰb	Ⅱa	Ⅱb	Ⅰa	Ⅰb	Ⅱa	Ⅱb	Ⅰa	Ⅰb	Ⅱa	Ⅱb	Ⅰa	Ⅰb	Ⅱa	Ⅱb	Ⅰa	Ⅰb	Ⅱa	Ⅱb	Ⅰa	Ⅰb	Ⅱa	Ⅱb
総合情報	32	31	－	－	27	27	－	－	25	25	－	－	40	39	－	－	27	27	－	－	26	26	－	－

区分	クラス数																								
科目	ドイツ語				フランス語				ロシア語				スペイン語				中国語				朝鮮語				合計
学部	Ⅰa	Ⅰb	Ⅱa	Ⅱb	Ⅰa	Ⅰb	Ⅱa	Ⅱb	Ⅰa	Ⅰb	Ⅱa	Ⅱb	Ⅰa	Ⅰb	Ⅱa	Ⅱb	Ⅰa	Ⅰb	Ⅱa	Ⅱb	Ⅰa	Ⅰb	Ⅱa	Ⅱb	
総合情報	3	3	－	－	2	2	－	－	1	1	－	－	3	3	－	－	6	6	－	－	2	2	－	－	34

○外国人留学生科目

区分	クラス平均履修者数								クラス数								
科目	日本語								日本語								合計
学部	Ⅰa	Ⅰb	Ⅱa	Ⅱb	Ⅲa	Ⅲb	Ⅳa	Ⅳb	Ⅰa	Ⅰb	Ⅱa	Ⅱb	Ⅲa	Ⅲb	Ⅳa	Ⅳb	
総合情報	7	6	7	6	－	－	－	－	1	1	1	1	－	－	－	－	4

〔2014年度以前入学生〕
○主選択

区分	クラス平均履修者数																																			
科目	英語												ドイツ語												フランス語											
学部	Ⅰa	Ⅰb	Ⅱa	Ⅱb	Ⅲa	Ⅲb	Ⅳa	Ⅳb	Ⅴa	Ⅴb	Ⅵa	Ⅵb	Ⅰa	Ⅰb	Ⅱa	Ⅱb	Ⅲa	Ⅲb	Ⅳa	Ⅳb	Ⅴa	Ⅴb	Ⅵa	Ⅵb	Ⅰa	Ⅰb	Ⅱa	Ⅱb	Ⅲa	Ⅲb	Ⅳa	Ⅳb	Ⅴa	Ⅴb	Ⅵa	Ⅵb
総合情報	10	27	7	9	12	20	39	38	38	36	34	32	－	－	－	－	－	－	16	17	16	17	12	12	－	1	1	1	－	1	4	3	5	5	4	3

区分	クラス平均履修者数																																			
科目	ロシア語												スペイン語												中国語											
学部	Ⅰa	Ⅰb	Ⅱa	Ⅱb	Ⅲa	Ⅲb	Ⅳa	Ⅳb	Ⅴa	Ⅴb	Ⅵa	Ⅵb	Ⅰa	Ⅰb	Ⅱa	Ⅱb	Ⅲa	Ⅲb	Ⅳa	Ⅳb	Ⅴa	Ⅴb	Ⅵa	Ⅵb	Ⅰa	Ⅰb	Ⅱa	Ⅱb	Ⅲa	Ⅲb	Ⅳa	Ⅳb	Ⅴa	Ⅴb	Ⅵa	Ⅵb
総合情報	－	1	－	1	－	－	9	10	10	8	23	23	－	1	1	1	2	5	12	11	19	18	23	21	－	2	－	－	2	2	11	11	13	13	20	22

区分	クラス平均履修者数											
科目	朝鮮語											
学部	Ⅰa	Ⅰb	Ⅱa	Ⅱb	Ⅲa	Ⅲb	Ⅳa	Ⅳb	Ⅴa	Ⅴb	Ⅵa	Ⅵb
総合情報	1	4	3	4	3	1	16	23	16	15	25	25

区分	クラス数																																			
科目	英語												ドイツ語												フランス語											
学部	Ⅰa	Ⅰb	Ⅱa	Ⅱb	Ⅲa	Ⅲb	Ⅳa	Ⅳb	Ⅴa	Ⅴb	Ⅵa	Ⅵb	Ⅰa	Ⅰb	Ⅱa	Ⅱb	Ⅲa	Ⅲb	Ⅳa	Ⅳb	Ⅴa	Ⅴb	Ⅵa	Ⅵb	Ⅰa	Ⅰb	Ⅱa	Ⅱb	Ⅲa	Ⅲb	Ⅳa	Ⅳb	Ⅴa	Ⅴb	Ⅵa	Ⅵb
総合情報	2 (1)	1 (0)	3 (1)	2 (0)	3 (1)	2 (0)	13 (1)	13 (1)	13 (1)	13 (1)	13 (1)	13 (0)	－	－	－	－	－	－	1	1	1	1	1	1	－	1	1	1	－	1	1	1	1	1	1	1

(注)　( )内は、内数で上級外国語科目クラス数を示す。

区分	クラス数																																			
科目	ロシア語												スペイン語												中国語											
学部	Ⅰa	Ⅰb	Ⅱa	Ⅱb	Ⅲa	Ⅲb	Ⅳa	Ⅳb	Ⅴa	Ⅴb	Ⅵa	Ⅵb	Ⅰa	Ⅰb	Ⅱa	Ⅱb	Ⅲa	Ⅲb	Ⅳa	Ⅳb	Ⅴa	Ⅴb	Ⅵa	Ⅵb	Ⅰa	Ⅰb	Ⅱa	Ⅱb	Ⅲa	Ⅲb	Ⅳa	Ⅳb	Ⅴa	Ⅴb	Ⅵa	Ⅵb
総合情報	－	1	－	1	－	－	1	1	1	1	1	1	－	1	1	1	1	1	1	1	1	1	1	1	－	1	－	－	1	1	1	1	1	1	1	1

区分	クラス数												
科目	朝鮮語												合計
学部	Ⅰa	Ⅰb	Ⅱa	Ⅱb	Ⅲa	Ⅲb	Ⅳa	Ⅳb	Ⅴa	Ⅴb	Ⅵa	Ⅵb	
総合情報	1	1	1	1	1	1	1	1	1	1	1	1	147

○副選択

区分	クラス平均履修者数																											
科目	英語				ドイツ語				フランス語				ロシア語				スペイン語				中国語				朝鮮語			
学部	Ⅶa	Ⅶb	Ⅷa	Ⅷb	Ⅶa	Ⅶb	Ⅷa	Ⅷb	Ⅶa	Ⅶb	Ⅷa	Ⅷb	Ⅶa	Ⅶb	Ⅷa	Ⅷb	Ⅶa	Ⅶb	Ⅷa	Ⅷb	Ⅶa	Ⅶb	Ⅷa	Ⅷb	Ⅶa	Ⅶb	Ⅷa	Ⅷb
総合情報	7	8	36	35	14	17	31	31	4	10	38	41	1	2	28	30	29	32	40	42	9	17	40	39	8	12	34	36

区分	クラス数																												
科目	英語				ドイツ語				フランス語				ロシア語				スペイン語				中国語				朝鮮語				合計
学部	Ⅶa	Ⅶb	Ⅷa	Ⅷb	Ⅶa	Ⅶb	Ⅷa	Ⅷb	Ⅶa	Ⅶb	Ⅷa	Ⅷb	Ⅶa	Ⅶb	Ⅷa	Ⅷb	Ⅶa	Ⅶb	Ⅷa	Ⅷb	Ⅶa	Ⅶb	Ⅷa	Ⅷb	Ⅶa	Ⅶb	Ⅷa	Ⅷb	
総合情報	1	1	2	2	1	1	3	3	1	1	1	1	1	1	1	1	1	1	3	3	1	1	4	4	1	1	2	2	46

○外国人留学生科目

区分	クラス平均履修者数												クラス数												
科目	日本語												日本語												合計
学部	Ⅰa	Ⅰb	Ⅱa	Ⅱb	Ⅲa	Ⅲb	Ⅳa	Ⅳb	Ⅴa	Ⅴb	Ⅵa	Ⅵb	Ⅰa	Ⅰb	Ⅱa	Ⅱb	Ⅲa	Ⅲb	Ⅳa	Ⅳb	Ⅴa	Ⅴb	Ⅵa	Ⅵb	
総合情報	－	－	－	－	1	－	5	4	5	4	5	4	－	－	－	－	1	－	1	1	1	1	1	1	7

社会安全学部

○必修

区分 / 科目 / 学部	クラス平均履修者数												クラス数												合計
	英語												英語												
	Ⅰa	Ⅰb	Ⅱa	Ⅱb	Ⅲa	Ⅲb	Ⅳa	Ⅳb	Ⅴa	Ⅴb	Ⅵa	Ⅵb	Ⅰa	Ⅰb	Ⅱa	Ⅱb	Ⅲa	Ⅲb	Ⅳa	Ⅳb	Ⅴa	Ⅴb	Ⅵa	Ⅵb	
社会安全	24	25	27	28	27	27	13	18	34	33	46	45	12 11 (0)	12 11 (0)	11 － (0)	11 － (0)	12 11 (0)	12 11 (0)	1 － (0)	1 － (0)	9 － (1)	9 － (1)	7 － (1)	7 － (1)	104

(注) 1　○内は、内数でコミュニケーションクラス数を示す。
　　 2　( )内は、内数で上級外国語科目クラス数を示す。

○選択

区分 / 科目 / 学部	クラス平均履修者数												クラス数												合計
	ドイツ語				フランス語				中国語				ドイツ語				フランス語				中国語				
	Ⅰa	Ⅰb	Ⅱa	Ⅱb	Ⅰa	Ⅰb	Ⅱa	Ⅱb	Ⅰa	Ⅰb	Ⅱa	Ⅱb	Ⅰa	Ⅰb	Ⅱa	Ⅱb	Ⅰa	Ⅰb	Ⅱa	Ⅱb	Ⅰa	Ⅰb	Ⅱa	Ⅱb	
社会安全	15	3	15	3	13	－	10	1	27	4	19	9	1	1	1	1	1	－	1	1	1	1	1	1	11

○外国人留学生科目

区分 / 科目 / 学部	クラス平均履修者数												クラス数												合計
	日本語												日本語												
	Ⅰa	Ⅰb	Ⅱa	Ⅱb	Ⅲa	Ⅲb	Ⅳa	Ⅳb	Ⅴa	Ⅴb	Ⅵa	Ⅵb	Ⅰa	Ⅰb	Ⅱa	Ⅱb	Ⅲa	Ⅲb	Ⅳa	Ⅳb	Ⅴa	Ⅴb	Ⅵa	Ⅵb	
社会安全	1	1	1	1	1	1	－	－	－	－	－	－	1	1	1	1	1	1	－	－	－	－	－	－	6

(8)　学部試験実施状況（2015年度）

ア　到達度の確認期日・担任科目数・受験者数・監督者数　(051811)

学期	コース	学部	外国語科目 担任科目数	受験者数(延)	監督者数 教員(延)	職員(延)	計(延)	監督者1人当り	専門教育科目 担任科目数	受験者数(延)	監督者数 教員(延)	職員(延)	計(延)	監督者1人当り
春学期 7/17～7/23	1限～5限	法	40	1,136	40	0	40	28.4	54	5,202	68	47	115	45.2
		文	19	446	19	0	19	23.5	15	1,211	19	11	30	40.4
		経済	62	1,582	62	0	62	25.5	21	1,430	25	11	36	39.7
		商	35	911	35	0	35	26.0	19	1,802	24	15	39	46.2
		社会	23	571	23	0	23	24.8	26	2,641	34	34	68	38.8
		政策創造	20	359	15	0	15	23.9	15	2,204	23	18	41	53.8
		外国語	0	0	0	0	0	0.0	3	253	3	3	6	42.2
		理工系	11	243	11	0	11	22.1	140	10,730	287	6	293	36.6
		合計	**210**	**5,248**	**205**	**0**	**205**	**25.6**	**293**	**25,473**	**483**	**145**	**628**	**40.6**
	6限	合計	0	0	0	0	0	0.0	0	0	0	0	0	0.0
	春学期　合計		**210**	**5,248**	**205**	**0**	**205**	**25.6**	**293**	**25,473**	**483**	**145**	**628**	**40.6**
秋学期 1/9,15, 1/18～1/21	1限～5限	法	40	1,108	40	1	41	27.0	55	4,582	64	47	111	41.3
		文	19	458	19	0	19	24.1	12	844	14	5	19	44.4
		経済	61	1,538	61	0	61	25.2	29	2,029	35	14	49	41.4
		商	17	966	35	0	35	27.6	13	1,323	18	14	32	41.3
		社会	24	658	24	0	24	27.4	28	2,836	31	39	70	40.5
		政策創造	20	1,015	20	0	20	50.8	20	1,976	31	22	53	37.3
		外国語	0	0	0	0	0	0.0	0	0	0	0	0	0.0
		理工系	14	333	14	0	14	23.8	140	9,754	273	2	275	35.5
		合計	**195**	**6,076**	**213**	**1**	**214**	**28.4**	**297**	**23,344**	**466**	**143**	**609**	**38.3**
	6限	合計	0	0	0	0	0	0.0	0	0	0	0	0	0.0
	秋学期　合計		**195**	**6,076**	**213**	**1**	**214**	**28.4**	**297**	**23,344**	**466**	**143**	**609**	**38.3**
合計			**405**	**11,324**	**418**	**1**	**419**	**27.0**	**590**	**48,817**	**949**	**288**	**1,237**	**39.5**

学期	共通教養科目（全学共通科目） 担任科目数	受験者数(延)	監督者数 教員(延)	職員(延)	計(延)	監督者1人当り
春学期	45	4,433	77	36	113	39.2
秋学期	41	4,588	74	36	110	41.7
合計	**86**	**9,021**	**151**	**72**	**223**	**40.5**

学期	全科目合計 担任科目数	受験者数(延)	監督者数 教員(延)	職員(延)	計(延)	監督者1人当り
春学期合計	548	35,154	765	181	946	37.2
秋学期合計	533	34,008	753	180	933	36.5
合計	**1,081**	**69,162**	**1,518**	**361**	**1,879**	**36.8**

(注) 1　1限～5限の合併試験科目については実施学部で算入。
　　 2　システム理工、環境都市工及び化学生命工は理工系学部としてまとめて表示。

学部	学期	基礎科目、共通教養科目（全学共通科目）受験者数（延）	監督者数（延）	監督者1人当り	外国語科目 受験者数（延）	監督者数（延）	監督者1人当り	基幹科目 受験者数（延）	監督者数（延）	監督者1人当り	展開科目 受験者数（延）	監督者数（延）	監督者1人当り
総合情報	春学期 7/18～7/24	0	0	0.0	542	26	20.8	0	0	0.0	0	0	0.0
	秋学期 1/12,17,18 1/21～1/23	0	0	0.0	559	27	20.7	0	0	0.0	0	0	0.0
	合　計	**0**	**0**	0.0	**1,101**	**53**	20.8	**0**	**0**	0.0	**0**	**0**	0.0

学部	学期	教職・その他の科目 受験者数（延）	監督者数（延）	監督者1人当り	合計 担任科目数	受験者数（延）	監督者数 教員（延）	職員（延）	計（延）	監督者1人当り
総合情報	春学期 7/18～7/24	0	0	0.0	26	542	26	0	26	20.8
	秋学期 1/12,17,18 1/21～1/23	0	0	0.0	27	559	27	0	27	20.7
	合　計	**0**	**0**	0.0	**53**	**1,101**	**53**	**0**	**53**	20.8

イ　定期試験期日・担任科目数・受験者数・監督者数　(051821)

学期	コース	学部	外国語科目 担任科目数	受験者数（延）	監督者数 教員（延）	職員（延）	計（延）	監督者1人当り	専門教育科目 担任科目数	受験者数（延）	監督者数 教員（延）	職員（延）	計（延）	監督者1人当り
春学期 7/24～7/31	1限～5限	法	0	0	0	0	0	0.0	48	12,447	121	110	231	53.9
		文	0	0	0	0	0	0.0	14	1,414	17	10	27	52.4
		経済	0	0	0	0	0	0.0	63	12,644	144	115	259	48.8
		商	0	0	0	0	0	0.0	57	12,473	136	112	248	50.3
		社会	0	0	0	0	0	0.0	52	10,284	101	118	219	47.0
		政策創造	0	0	0	0	0	0.0	24	6,088	50	56	106	57.4
		外国語	0	0	0	0	0	0.0	3	209	3	3	6	34.8
		理工系	0	0	0	0	0	0.0	107	10,051	227	30	257	39.1
		合　計	**0**	**0**	**0**	**0**	**0**	**0.0**	**368**	**65,610**	**799**	**554**	**1,353**	**48.5**
	6限	合　計	0	0	0	0	0	0.0	4	184	4	1	5	**36.8**
	春学期　合計		**0**	**0**	**0**	**0**	**0**	**0.0**	**372**	**65,794**	**803**	**555**	**1,358**	**48.4**
秋学期 1/22～1/29	1限～5限	法	0	0	0	0	0	0.0	40	11,369	119	102	221	51.4
		文	0	0	0	0	0	0.0	11	1,015	13	10	23	44.1
		経済	0	0	0	0	0	0.0	51	10,342	120	86	206	50.2
		商	0	0	0	0	0	0.0	60	11,040	128	106	234	47.2
		社会	0	0	0	0	0	0.0	50	9,364	101	114	215	43.6
		政策創造	0	0	0	0	0	0.0	22	5,508	52	53	105	52.5
		外国語	0	0	0	0	0	0.0	0	0	0	0	0	
		理工系	0	0	0	0	0	0.0	103	9,919	258	2	260	38.2
		合　計	**0**	**0**	**0**	**0**	**0**	**0.0**	**337**	**58,557**	**791**	**473**	**1,264**	**46.3**
	6限	合　計	0	0	0	0	0	0.0	1	49	1	0	1	49.0
	秋学期　合計		**0**	**0**	**0**	**0**	**0**	**0.0**	**338**	**58,606**	**792**	**473**	**1,265**	**46.3**
合　計			**0**	**0**	**0**	**0**	**0**	**0.0**	**710**	**124,400**	**1,595**	**1,028**	**2,623**	**47.4**

学期	共通教養科目（全学共通科目） 担任科目数	受験者数（延）	監督者数 教員（延）	職員（延）	計（延）	監督者1人当り
春学期	117	16,181	235	122	357	45.3
秋学期	122	16,612	233	136	369	45.0
合　計	**239**	**32,793**	**468**	**258**	**726**	**45.2**

学期	全科目合計 担任科目数	受験者数（延）	監督者数 教員（延）	職員（延）	計（延）	監督者1人当り
春学期合計	489	81,975	1,038	677	1,715	47.8
秋学期合計	460	75,218	1,025	609	1,634	46.0
合　計	**949**	**157,193**	**2,063**	**1,286**	**3,349**	46.9

(注) 1　１限～５限の合併試験科目については実施学部で算入。
　　 2　システム理工、環境都市工及び化学生命工は理工系学部としてまとめて表示。

学部	学期	基礎科目、共通教養科目（全学共通科目）受験者数（延）	監督者数（延）	監督者1人当り	外国語科目 受験者数（延）	監督者数（延）	監督者1人当り	基幹科目 受験者数（延）	監督者数（延）	監督者1人当り	展開科目 受験者数（延）	監督者数（延）	監督者1人当り
総合情報	春学期 7/25～8/1	2,149	49	43.9	0	0	0.0	1,875	37	50.7	8,176	193	42.4
	秋学期 1/24～1/31	2,177	51	42.7	0	0	0.0	1,623	37	43.9	5,900	143	41.3
	合計	4,326	100	43.3	0	0	0.0	3,498	74	47.3	14,076	336	41.9

学部	学期	教職・その他の科目 受験者数（延）	監督者数（延）	監督者1人当り	合計 担任科目数	受験者数（延）	監督者数 教員（延）	職員（延）	計（延）	監督者1人当り
総合情報	春学期 7/25～8/1	0	0	0.0	76	12,200	254	25	279	43.7
	秋学期 1/24～1/31	94	4	23.5	72	9,864	230	5	235	42.0
	合計	94	4	23.5	148	22,064	484	30	514	42.9

学部	学期	基礎科目群 担任科目数	受験者数（延）	監督者数 教員（延）	職員（延）	計（延）	監督者1人当り	専門科目群 担任科目数	受験者数（延）	監督者数 教員（延）	職員（延）	計（延）	監督者1人当り	統合科目群 担任科目数	受験者数（延）	監督者数 教員（延）	職員（延）	計（延）	監督者1人当り
社会安全	春学期 7/24～7/30	10	1,761	32	22	54	32.6	35	3,587	68	48	116	30.9	1	235	3	2	5	47.0
	秋学期 1/22～1/28	11	1,515	30	21	51	29.7	35	4,125	78	55	133	31.0	2	186	3	2	5	37.2
	合計	21	3,276	62	43	105	31.2	70	7,712	146	103	249	31.0	3	421	6	4	10	42.1

学部	学期	自由科目群、その他 担任科目数	受験者数（延）	監督者数 教員（延）	職員（延）	計（延）	監督者1人当り	合計 担任科目数	受験者数（延）	監督者数 教員（延）	職員（延）	計（延）	監督者1人当り
社会安全	春学期 7/24～7/30	4	89	4	4	8	11.1	50	5,672	107	76	183	31.0
	秋学期 1/22～1/28	5	82	5	5	10	8.2	53	5,908	116	83	199	29.7
	合計	9	171	9	9	18	9.5	103	11,580	223	159	382	30.3

学部	学期	基礎科目、全学共通科目 受験者数（延）	監督者数（延）	監督者1人当り	外国語科目 受験者数（延）	監督者数（延）	監督者1人当り	応用科目 受験者数（延）	監督者数（延）	監督者1人当り	選択科目 受験者数（延）	監督者数（延）	監督者1人当り
人間健康	春学期 7/24～7/30	1,094	29	37.7	0	0	0.0	1,242	38	32.7	0	0	0.0
	秋学期 1/22～1/28	1,303	46	28.3	0	0	0.0	1,170	38	30.8	0	0	0.0
	合計	2,397	75	32.0	0	0	0.0	2,412	76	31.7	0	0	0.0

学部	学期	自由科目 受験者数（延）	監督者数（延）	監督者1人当り	合計 担任科目数	受験者数（延）	監督者数 教員（延）	職員（延）	計（延）	監督者1人当り
人間健康	春学期 7/24～7/30	227	6	37.8	19	2,563	47	21	68	37.7
	秋学期 1/22～1/28	228	7	32.6	26	2,701	64	27	91	29.7
	合計	455	13	35.0	45	5,264	111	48	159	33.1

(9) 学位授与状況（2015年度）（051901）

学部	学士授与数
法学部	714
文学部	752
経済学部	672
商学部	706
社会学部	846
政策創造学部	357
外国語学部	171
人間健康学部	373
総合情報学部	521
社会安全学部	253
システム理工学部	504
環境都市工学部	318
化学生命工学部	337
合計	6,524

（注） 春学期学士授与を含む。

2　大学院

(1)　大学院の修了所要単位（2016年度）（052101）

2016.4

課程	研究科	専攻・コースの区別（※専攻・コースによって異なる場合のみ記載）	必修科目 専修科目 講義	演習	実習	（総合情報学研究科） 課題研究科目	論文指導	その他の配当科目	計	学位	備考
博士課程前期課程	法学	法政研究コース	4	8	—			18	30	修士(法学)	注1　法学研究科の「その他の配当科目」については、法政研究コースにおいては、専修科目以外の基本科目4単位以上、関連科目4単位以上及び展開科目4単位以上を含めなければならない。企業法務コース及び公共政策コースにおいては、当該コースの基本科目8単位以上、関連科目6単位以上、展開科目4単位以上を含めなければならない。国際協働コースにおいては、基本科目14単位以上を含めなければならない。 2　経済学研究科は専修科目制をとっていない。「演習」は「論文指導」を含む。 3　商学研究科の「演習」は「論文指導」または「課題研究指導」を含む。 4　社会学研究科は専修科目制をとっていない。「演習」には「論文指導」又は「課題研究」を含む。社会学研究科社会学専攻課題研究コースの「その他の配当科目」については、総合文献研究2単位を含めなければならない。 5　理工学研究科は専修科目制をとっていない。「演習」は「ゼミナール」を指す。 また、各分野において、各分野の定める所定の単位数を含める必要がある。 6　外国語教育学研究科は専修科目制をとっていない。 また、選択必修科目のうち、指導教員の担当する科目2単位以上を含めなければならない。 7　心理学研究科の「その他の配当科目」については、心理学オープンセミナー（実習）A及びBのうち1単位以上、現代心理学の学際的問題A及びBのうち2単位以上、領域科目から2単位以上、リサーチスキル科目から1単位以上を含めなければならない。 8　東アジア文化研究科は専修科目制をとっていない。また、「その他の配当科目」については、領域選択科目A群・B群から各2単位以上を含めなければならない。 9　社会安全研究科の「演習」には「論文指導」を含む。 10　ガバナンス研究科は専修科目制をとっていない。 11　人間健康研究科は専修科目制をとっていない。
		企業法務コース	—	4	—			26	30		
		公共政策コース	—	4	—			26	30		
		国際協働コース	—	8	—			22	30		
	文学	総合人文学専攻	—	8	—			24	32	修士(文学)	
	経済学	プロジェクトコース	4	8	—			20	32	修士(経済学)	
		アカデミックコース	4	8	—			20	32		
	商学	研究者コース	—	8	—			24	32	修士(商学)	
		専門職コース	4	4	—			24			
	社会学		—	8	—			22	30	修士(社会学)	
	総合情報学	社会情報学専攻	—	—	—	8	2	20	30	修士(情報学)	
		知識情報学専攻	—	—	—	8	2	20	30	修士(情報学)	
	理工学		—	8	—			22	30	修士(理学) 修士(工学)	
	外国語教育学		—	4	—			28	32	修士 (外国語教育学)	
	心理学	心理学専攻	—	8	—			22	30	修士（心理学）	
	東アジア文化	文化交渉学専攻	—	8	—			24	32	修士 （文化交渉学）	
	社会安全	防災・減災専攻	4	8	—			18	30	修士（学術）	
	ガバナンス	ガバナンス	—	4	—			26	30	修士（政策学）	
	人間健康	人間健康	4	8	—			19	31	修士（健康学）	
博士課程後期課程	法学	法学・政治学専攻	4	12	—			—	16	博士(法学)	注1　経済学研究科は専修科目制をとっていない。「演習」は「論文指導Ⅰ・Ⅱ」を含む。 2　社会学研究科は専修科目制をとっていない。「演習」は「論文指導Ⅰ・Ⅱ・Ⅲ」を含む。 3　理工学研究科は専修科目制をとっていない。「演習」とは「ゼミナール」を指す。 4　外国語教育学研究科は専修科目制をとっていない。
	文学	総合人文学専攻	—	12	—			4	16	博士(文学)	
	経済学		4	12	—			4	20	博士(経済学)	
	商学		4	12	—			4	20	博士(商学)	
	社会学		—	12	—			—	12	博士(社会学)	

課程	研究科	専攻・コースの区別（※専攻・コースによって異なる場合のみ記載）	必修科目 専修科目 講義	演習	実習	（総合情報学研究科） 課題研究科目	論文指導	その他の配当科目	計	学位	備考
博士課程後期課程	総合情報学	総合情報学専攻	—	8	—			4	12	博士(情報学)	5　東アジア文化研究科は専修科目制をとっていない。 6　ガバナンス研究科は専修科目制をとっていない。 7　人間健康研究科は専修科目制をとっていない。
	理工学		—	8	—			—	8	博士(理学) 博士(工学)	
	外国語教育学		—	8	—			2	10	博士 (外国語教育学)	
	心理学		—	12	—			—	12	博士（心理学）	
	社会安全	防災・減災専攻	—	8	—			6	14	博士（学術）	
	東アジア文化	文化交渉学専攻	—	12	—			4	16	博士 （文化交渉学）	
	ガバナンス	ガバナンス専攻	4	12	—			—	16	博士 （政策学）	
	人間健康	人間健康専攻	2	12	—			—	14	博士 （健康学）	

課程	研究科	専攻	必修科目 講義	演習	実習	その他の配当科目	計	備考
専門職学位課程	法務	法曹養成・未修者（３年修了）コース	40	22	—	38	100	注１　以下の科目を含め100単位以上を修得しなければならない。 (1) 法律基本科目Ａから必修科目26単位 (2) 法律基本科目Ｂから必修科目30単位 (3) 法律基本科目Ｃから選択必修科目４単位 (4) 法律実務基礎科目から必修科目６単位を含む12単位 (5) 展開・先端科目から16単位 (6) 基礎法学・隣接科目から６単位
		法曹養成・既修者（２年修了）コース	14	22	—	38	74	
	会計	会計人養成・Professional Accountant（ＰＡ）コース	8	0	—	46	54	注１　以下の科目を含め54単位以上を修得しなければならないものとする。 (1) 基本科目群から必修科目（会計専門職業倫理、上級簿記、上級財務会計論、上級原　価計算論、上級管理会計論、監査制度論、監査基準、企業法）８単位 (2) 発展科目群から実践科目６単位以上を含めて24単位 (3) 応用科目群から実践科目２単位以上を含めて12単位（ただし、ﾌﾟﾛﾌｪｯｼｮﾅﾙ・ｲﾝﾀｰﾝｼｯﾌﾟ・ｲﾝ・ﾋﾞｼﾞﾈｽは含まない。）
		会計人養成・Professional Accountant in Business（ＰＡＩＢ）コース	5	0	—	49	54	注１　以下の科目を含め54単位以上を修得しなければならないものとする。 (1) 基本科目群から必修科目（会計専門職業倫理、上級簿記又は上級財務会計論、上級原価計算論又は上級管理会計論、監査制度論又は監査基準、企業法）５単位 (2) 発展科目群から実践科目８単位以上を含めて24単位 (3) 応用科目群から実践科目４単位以上を含めて12単位（ただし、ﾌﾟﾛﾌｪｯｼｮﾅﾙ・ｲﾝﾀｰﾝｼｯﾌﾟ・ｲﾝ・ｱｶｳﾝﾃｨﾝｸﾞ・ﾌｧｰﾑは含まない。）
		会計人養成・Research Paper（ＲＰ）コース	8	10	—	36	54	注１　以下の科目を含め54単位以上を修得しなければならないものとする。 (1) 基本科目群から必修科目（会計専門職業倫理、上級簿記、上級財務会計論、上級原価計算論、上級管理会計論、監査制度論、監査基準、企業法）８単位 (2) 発展科目群から論文指導・修士論文（基礎）２単位を含めて24単位 (3) 応用科目群から論文指導・修士論文（実践）及び修士論文 計８単位を含めて12単位（ただし、ﾌﾟﾛﾌｪｯｼｮﾅﾙ・ｲﾝﾀｰﾝｼｯﾌﾟ・ｲﾝ・ｱｶｳﾝﾃｨﾝｸﾞ・ﾌｧｰﾑ及びﾌﾟﾛﾌｪｯｼｮﾅﾙ・ｲﾝﾀｰﾝｼｯﾌﾟ・ｲﾝ・ﾋﾞｼﾞﾈｽは含まない。）
	心理学	心理臨床学	6	12	10	20	48	注１　以下の科目を含め48単位以上を修得しなければならないものとする。 (1) 基本科目群18単位 (2) 発展科目群の学内施設臨床実習２、臨床心理事例研究演習１・２、学内臨床カンファレンス実習１・２及びプラクティカル・ソリューション１　計10単位 (3) 応用科目群の心理アセスメント系、心理療法系、地域臨床系からそれぞれ１科目２単位 (4) 発展科目群（第２号に定める授業科目を除く。）及び応用科目群のうち別に定める授業科目から、発展科目群６単位以上、応用科目群４単位以上を含めて10単位以上 なお、この単位には前号により修得した単位を含むことができる。 また、応用科目群には、医療・福祉施設専門実習１・２、産業施設専門実習１・２又は教育施設専門実習１・２のいずれか２科目２単位を含まなければならない。

(2) 履修者数・受験者数・合格者数

ア 博士課程前期課程・専門職学位課程（専攻別）（052201）

2015年度

研究科	専攻	講義		演習・演習(1)・ゼミナールⅠ・プログラム演習・課題研究科目		論文指導・演習（2）ゼミナールⅡ・課題研究指導		ゼミナールⅢ		ゼミナールⅣ		実験（1）・実習		実験（2）	
		開講科目	履修者	開講科目	履修者	開講科目	履修者	開講科目	履修者	開講科目	履修者	開講科目	履修者	開講科目	履修者
法学	法学・政治学	84	245	1	1	11	20								
文学	総合人文学	201	792	60	92	65	105								
経済学	経済学	50	167	6	26	12	17								
商学	商学	72	303	21	25	17	21								
社会学	社会学	9	10	2	2							1	1		
	社会ｼｽﾃﾑﾃﾞｻﾞｲﾝ	2	12			12	12								
	ﾏｽ・ｺﾐｭﾆｹｰｼｮﾝ学	18	117	12	16	8	16					3	4		
	計	29	139	14	18	20	28					4	5		
総合情報学	社会情報学	19	81	6	17	5	8								
	知識情報学	20	126	12	54	15	36								
	両専攻共通	19	152	0	0	0	0								
	計	58	359	18	71	20	44								
理工学	システム理工学	109	1,997	4	175	4	179	4	130	4	133				
	環境都市工学	87	694	3	63	3	63	4	80	4	80				
	化学生命工学	64	1,662	2	147	2	145	2	136	2	135				
	計	260	4,353	9	385	9	387	10	346	10	348				
外国語教育学	外国語教育学	81	432	1	25	4	38								
心理学	認知・発達心理学	20	116	6	10	4	4					3	19		
	社会心理学	2	20	10	14	10	12					3	16		
	計	22	136	16	24	14	16					6	35		
社会安全	防災・減災	33	192	14	28	20	35								
東アジア文化	文化交渉学	201	792	60	92	65	105								
ガバナンス	ガバナンス	23	77	2	11	2	12								
人間健康	人間健康	18	136	2	24	2	26					3	17		
合計		1,132	8,123	224	822	261	854	10	346	10	348	13	57	0	0

(注) 1　科目等履修生、聴講生、交流研究生、外国人研究生は含まない。
　　 2　理工学研究科研究科内共通科目及び専攻内共通科目は各専攻の開講科目数に含む。ただし、履修者数は専攻ごとに算出。
　　 3　開講科目数について、合併している科目はそれぞれ１科目としてカウントしている。

研究科	専攻	講義		演習		その他		合計	
		開講科目	履修者	開講科目	履修者	開講科目	履修者	開講科目	履修者
法務	法曹養成	70	679	39	511	4	27	113	1,217
会計	会計人養成	79	861	26	224	2	14	107	1,099
心理	心理学臨床学	15	293	19	433	16	333	50	1,059

イ　博士課程後期課程（専攻別）（052211）

2015年度

研究科	専攻	講義		演習・演習(1)・論文指導Ⅰ・ゼミナールⅤ		論文指導(1)・演習(2)・論文指導Ⅱ・ゼミナールⅥ		論文指導(2)・演習(3)・論文指導Ⅲ・ゼミナールⅦ		ゼミナールⅧ		実習・実習(1)・実験		実習(2)	
		開講科目	履修者	開講科目	履修者	開講科目	履修者	開講科目	履修者	開講科目	履修者	開講科目	履修者	開講科目	履修者
法学	法学・政治学	3	3	2	2	3	3	2	2						
文学	総合人文学	46	64	20	28	20	25	23	23						
経済学	経済学	2	2	4	4	2	2								
商学	商学							1	1						
	会計学					1	1								
	計	0	0	0	0	1	1	1	1						
社会学	社会学					2	2								
	社会システムデザイン			2	2	2	2	1	1						
	マス・コミュニケーション学			2	2	1	1	2	2						
	計			4	4	5	5	3	3						
総合情報学	総合情報学	10	14	2	4	4	5	3	5						
理工学	総合理工学			6	13	6	11	5	13	6	14				
外国語教育学	外国語教育学	9	13	2	15	2	9								
心理学	心理学			12	14	12	20	8	8						
社会安全	防災・減災	4	4	2	3	6	12								
東アジア文化	文化交渉学	47	64	9	13	12	16	10	15						
ガバナンス	ガバナンス	3	3	2	2										
合計		124	167	65	102	73	109	55	70	6	14	0	0	0	0

(注)１　科目等履修生、聴講生、交流研究生、外国人研究生は含まない。
　　２　開講科目数について、合併している科目はそれぞれ１科目としてカウントしている。

ウ　博士課程前期課程（研究科別・専門職学位）（052221）

2015年度

研究科	科目数	単位数	履修者	受験者	合格数	素点計	平均	合格者		
								優の割合	良の割合	可の割合
法学	85	180	262	262	259	22,003	84.0	97.2	2.3	0.5
文学	295	590	777	777	755	65,910	84.8	94.2	4.8	1.0
経済学	54	108	208	208	206	17,811	85.6	93.2	5.4	1.4
商学	99	198	250	250	247	21,945	87.8	98.4	0.5	1.1
社会学	65	128	190	190	187	16,134	84.9	94.8	3.7	1.5
総合情報学	77	218	585	557	523	47,410	85.1	94.4	4.0	1.5
理工学	277	554	4,898	4,892	4,777	417,382	85.3	89.9	6.9	3.2
外国語教育学	105	214	448	448	434	36,893	82.4	89.9	6.3	3.8
心理学	38	70	213	213	207	17,948	84.3	97.1	2.9	0.0
社会安全	66	132	231	231	222	19,297	83.5	80.2	17.1	2.7
東アジア文化	88	176	439	439	423	36,259	82.6	93.0	6.0	1.0
ガバナンス	27	54	91	91	90	7,485	82.3	84.4	10.4	5.2
人間健康	25	47	203	194	180	15,579	80.3	94.7	2.1	3.2
計	1,301	2,669	8,795	8,752	8,510	742,056	84.8	92.4	5.6	2.0

研究科	科目数	単位数	履修者	受験者	合格数	素点計	平均点	合格者						
								Sの割合	A+の割合	Aの割合	B+の割合	Bの割合	C+の割合	Cの割合
法務	113	230	1,217	1,186	1,090	86,530	73.0	9.2	10.5	17.8	19.6	17.0	11.7	14.3

Ｓ＝100～90点、Ａ+＝89～85点、Ａ＝84～80点、Ｂ+＝79～75点、Ｂ＝74～70点、Ｃ+＝69～65点、Ｃ＝64～60点

研究科	科目数	単位数	履修者	受験者	合格数	素点計	平均点	合格者					
								秀の割合	優の割合	良の割合	可の割合	合の割合	認の割合
会計	107	198	1,145	1,144	946	72,789	63.6	28.4	30.3	23.6	15.1	1.5	1.1

秀＝100～90点、優＝89～80点、良＝79～70点、可＝69～60点、合＝導入科目合格者、認＝導入科目単位認定者

研究科	科目数	単位数	履修者	受験者	合格数	素点計	平均点	合格者			
								秀の割合	優の割合	良の割合	可の割合
心理 [心理臨床学専攻]	50	87	1,080	1,071	1,065	86,985	81.2	16.0	47.4	31.8	4.7

秀＝100～90点、優＝89～80点、良＝79～70点、可＝69～60点

エ　博士課程後期課程（研究科別）（052231）

2015年度

研究科	科目数	単位数	履修者	受験者	合格数	素点計	平均	合格者		
								優の割合	良の割合	可の割合
法学	10	34	10	10	10	883	88.3	100.0	0.0	0.0
文学	95	190	123	123	122	11,010	89.5	100.0	0.0	0.0
経済学	8	16	8	8	8	719	89.9	100.0	0.0	0.0
商学	2	8	2	2	2	170	85.0	100.0	0.0	0.0
社会学	13	50	14	14	14	1300	92.9	100.0	0.0	0.0
総合情報学	11	36	14	14	14	1,334	95.3	96.6	3.4	0.0
理工学	23	46	51	51	51	4,697	92.1	100.0	0.0	0.0
外国語教育学	24	48	46	46	46	3,943	85.7	81.8	15.2	3.0
社会安全	19	38	43	43	43	3,943	91.7	100.0	0.0	0.0
心理学	12	24	19	19	19	1,690	88.9	92.5	5.0	2.5
東アジア文化	42	84	76	76	76	6,901	90.8	96.4	3.6	0.0
ガバナンス	5	10	5	5	5	422	84.4	100.0	0.0	0.0
計	**264**	**584**	**411**	**411**	**410**	**37,012**	**90.1**	**97.3**	**2.3**	**0.5**

(3)　進級状況（2015年度）

ア　修了者数・不合格者数等　(052301)

（ア）　博士課程前期課程

研究科	在籍者（２年次以上）	休学者	在学者	修了者			
				2015年９月期修了者	2016年３月期修了者	修了者合計	修了率(%)
法学	25	3	22	2	17	19	86.4
文学	55	3	52	2	49	51	98.1
経済学	12	1	11	1	7	8	72.7
商学	12	1	11	1	8	9	81.8
社会学	19	1	18	0	16	16	88.9
総合情報学	33	1	32	1	26	27	84.4
理工学	361	4	357	1	337	338	94.7
外国語教育学	20	1	19	4	18	22	115.8
心理学	11	1	10	0	4	4	40.0
社会安全	18	0	18	0	16	16	88.9
東アジア文化	23	0	23	3	17	20	87.0
ガバナンス	6	1	5	0	5	5	100.0
人間健康	13	0	13	0	13	13	100.0
計	**608**	**17**	**591**	**15**	**533**	**548**	**92.7**

(注) 1　修了率＝修了者÷在学者×100として算出。
　　2　在籍者、休学者、在学者は2015年５月１日現在。
　　3　在籍者は、３年コースの正規２年次生を除く。
　　4　修了者は 早期修了（外国語教育学２）を除く。

（イ）　博士課程後期課程

研究科	※在籍者（３年次以上）	休学者	在学者	修了者（博士論文合格）		所定の単位修得による退学者		残留者	学位論文提出のための在籍者
				修了者	修了率(%)	退学者	退学率(%)		
法学	10	5	5	0	0.0	0	0.0	0	8
文学	50	19	31	2	6.5	2	6.5	6	37
経済学	1	0	1	0	0.0	0	0.0	0	1
商学	4	1	3	0	0.0	1	33.3	0	3
社会学	11	1	10	0	0.0	0	0.0	0	11
総合情報学	7	4	3	2	66.7	0	0.0	0	4
理工学	11	0	11	4	36.4	0	0.0	0	4
外国語教育学	9	1	8	1	12.5	0	0.0	1	6
心理学	15	6	9	3	33.3	0	0.0	1	9
社会安全	4	2	2	2	100.0	0	0.0	0	2
東アジア文化	7	1	6	5	83.3	0	0.0	1	1
計	**129**	**40**	**89**	**19**	**21.3**	**3**	**3.4**	**9**	**86**

(注) 1　修了率＝修了者÷在学者×100、退学率＝退学者÷在学者×100として算出。
　　2　在籍者、休学者、在学者は2016年２月末日現在。
　　3　学位論文提出のための在籍者は2016年４月１日現在。
　　4　修了者は９月期修了（経済学１・総合情報学２・理工学１・心理学１・東アジア２）を除く。
　　5　残留者は※のうち2016年４月１日の在籍者数－大学院学則55条（学位論文提出のための在学）在籍者。

（ウ） 専門職学位課程

研究科	専攻	2016年３月修了 2014年度生	2013年度生	2012年度生	2011年度生	2010年度生	2015年９月修了	修了者	修了予定者	修了率
法務	法曹養成専攻 未修者	0	3	4	0	1	2	10	14	71.4
	法曹養成専攻 既修者	17	1	1	0	0	4	23	30	76.7
	計	**17**	**4**	**5**	**0**	**1**	**6**	**33**	**44**	**75.0**
会計	会計人養成専攻	21	0	0	0	0	2	23	30	76.7
心理	心理臨床学専攻	30	0	0	0	0	0	30	30	100.0

(注) 1　修了率＝修了者÷修了予定者×100として算出。
2　2015年４月１日から2016年３月31日までの修了者を対象としている。
3　「修了予定者」とは、2015年５月１日における当該研究科の最終学年に在学する学生数を示す。

(4)　学位授与状況（2015年度）

ア　学位授与状況　(052401)

研究科	修士授与数	博士申請数 論文	博士授与数 課程	論文	計	専門職学位授与数
法学研究科	19	0	0	0	0	—
文学研究科	51	3	2	3	5	—
経済学研究科	8	0	1	0	1	—
商学研究科	9	0	0	0	0	—
社会学研究科	16	0	0	0	0	—
総合情報学研究科	27	0	4	0	4	—
理工学研究科	338	2	5	2	7	—
外国語教育学研究科	24	0	1	0	1	—
心理学研究科	4	0	4	0	4	—
社会安全研究科	16	—	2	—	2	—
東アジア文化研究科	20	1	7	1	8	—
ガバナンス研究科	5	—	—	—	—	—
人間健康研究科	13	—	—	—	—	—
法務研究科	—	—	—	—	—	33
会計研究科	—	—	—	—	—	23
心理学研究科（心理臨床学専攻）	—	—	—	—	—	30
計	**550**	**6**	**26**	**6**	**32**	**86**

(注)　９月期修士授与（法学２・文学２・経済学１・商学１・総合情報学１・理工学１・外国語教育学４・東アジア文化３）、博士（課程）授与（経済学１・総合情報学２・理工学１・心理学１・東アジア文化２）、博士（論文）授与（文学１・理工学２・東アジア文化１）、専門職学位授与（法務６・会計２）を含む。

イ　研究科・専攻別学位授与状況（５カ年）（052411）

研究科・専攻		学位	2011年度	2012年度	2013年度	2014年度	2015年度	備考
法学研究科	法学・政治学専攻	修士	24	21	24	14	19	
		博士(課程)	1	2	0	0	0	
		博士(論文)	3	0	0	0	0	
	公法学専攻	修士	0	0	0	0	0	
		博士(課程)	0	1	0	0	0	
		博士(論文)	—	—	—	—	—	
	私法学専攻	修士	0	0	0	0	0	
		博士(課程)	0	1	0	0	0	
		博士(論文)	—	—	—	—	—	
文学研究科	総合人文学専攻	修士	85	71	59	67	51	
		博士(課程)	10	8	7	7	1	
		博士(論文)	6	3	4	3	3	
	文化交渉学専攻	修士	8	8	0	0	0	
		博士(課程)	3	8	4	1	0	
		博士(論文)	4	—	—	—	—	
	英文学専攻	修士	0	0	0	0	0	
		博士(課程)	2	2	2	1	0	
		博士(論文)	—	—	—	—	—	
	国文学専攻	修士	0	0	0	0	0	
		博士(課程)	2	0	1	2	1	
		博士(論文)	—	—	—	—	—	
	哲学専攻	修士	0	0	0	0	0	
		博士(課程)	1	0	1	0	0	
		博士(論文)	—	—	—	—	—	
	史学専攻	修士	0	0	0	0	0	
		博士(課程)	4	1	1	2	0	
		博士(論文)	—	—	—	—	—	
	ドイツ文学専攻	修士	0	0	0	0	0	
		博士(課程)	0	0	0	0	0	
		博士(論文)	—	—	—	—	—	
	フランス文学専攻	修士	0	0	0	0	0	
		博士(課程)	0	0	0	0	0	
		博士(論文)	—	—	—	—	—	
	中国文学専攻	修士	0	0	0	0	0	
		博士(課程)	0	0	0	0	0	
		博士(論文)	—	—	—	—	—	
	地理学専攻	修士	0	0	0	0	0	
		博士(課程)	0	0	0	0	0	
		博士(論文)	—	—	—	—	—	
	教育学専攻	修士	0	0	0	0	0	
		博士(課程)	1	0	0	1	0	
		博士(論文)	—	—	—	—	—	
経済学研究科	経済学専攻	修士	22	17	16	15	8	
		博士(課程)	0	1	0	0	1	
		博士(論文)	1	0	1	0	0	
商学研究科	商学専攻	修士	26	19	22	21	9	
		博士(課程)	0	0	0	0	0	
		博士(論文)	1	1	0	0	0	
	会計学専攻	修士	0	0	0	0	0	
		博士(課程)	1	1	0	1	0	
		博士(論文)	0	0	0	0	0	
社会学研究科	社会学専攻	修士	2	4	4	2	1	
		博士(課程)	4	2	2	1	0	
		博士(論文)	0	0	0	0	0	
	社会ｼｽﾃﾑﾃﾞｻﾞｲﾝ専攻（産業社会学専攻）	修士	6	4	5	7	7	
		博士(課程)	0	0	1	0	0	
		博士(論文)	0	1	0	0	0	
	社会心理学専攻	修士	0	0	0	0	0	
		博士(課程)	0	1	0	1	0	
		博士(論文)	—	—	—	0	0	
	マス・コミュニケーション学専攻	修士	11	10	11	10	8	
		博士(課程)	0	0	0	0	0	
		博士(論文)	0	0	0	0	0	
総合情報学研究科	社会情報学専攻	修士	15	9	7	9	7	
		博士(課程)	—	—	—	—	—	
		博士(論文)	—	—	—	—	—	
	知識情報学専攻	修士	21	28	32	25	20	
		博士(課程)	—	—	—	—	—	
		博士(論文)	—	—	—	—	—	
	総合情報学専攻	修士	—	—	—	—	—	
		博士(課程)	6	4	3	4	4	
		博士(論文)	0	0	0	0	0	

研究科・専攻		学位	2011年度	2012年度	2013年度	2014年度	2015年度	備考
理工学研究科	システム理工学専攻（システムデザイン専攻）	修士	204	161	159	121	126	
		博士(課程)	—	—	—	—	—	
		博士(論文)	—	—	—	—	—	
	環境都市工学専攻（ソーシャルデザイン専攻）	修士	75	89	79	78	79	
		博士(課程)	—	—	—	—	—	
		博士(論文)	—	—	—	—	—	
	化学生命工学専攻（ライフ・マテリアルデザイン専攻）	修士	129	154	129	127	133	
		博士(課程)	—	—	—	—	—	
		博士(論文)	—	—	—	—	—	
	総合理工学専攻	修士	—	—	—	—	—	
		博士(課程)	2	6	8	15	5	
		博士(論文)	6	3	2	2	2	
工学研究科	システムデザイン専攻	修士	0	1	0	0	0	
		博士(課程)	—	—	—	—	—	
		博士(論文)	—	—	—	—	—	
	ソーシャルデザイン専攻	修士	0	0	0	0	0	
		博士(課程)	—	—	—	—	—	
		博士(論文)	—	—	—	—	—	
	ライフ・マテリアルデザイン専攻	修士	0	0	0	0	0	
		博士(課程)	—	—	—	—	—	
		博士(論文)	—	—	—	—	—	
	総合工学専攻	修士	—	—	—	—	—	
		博士(課程)	4	0	0	0	0	
		博士(論文)	—	—	—	—	—	
	機械工学専攻	修士	0	0	0	0	0	
		博士(課程)	0	0	0	0	0	
		博士(論文)	—	—	—	—	—	
	電気工学専攻	修士	0	0	0	0	0	
		博士(課程)	0	0	0	0	0	
		博士(論文)	—	—	—	—	—	
	化学工学専攻	修士	0	0	0	0	0	
		博士(課程)	0	0	0	0	0	
		博士(論文)	—	—	—	—	—	
	材料工学専攻	修士	0	0	0	0	0	
		博士(課程)	0	0	0	0	0	
		博士(論文)	—	—	—	—	—	
	応用化学専攻	修士	0	0	0	0	0	
		博士(課程)	0	0	0	0	0	
		博士(論文)	—	—	—	—	—	
	土木工学専攻	修士	0	0	0	0	0	
		博士(課程)	0	0	0	0	0	
		博士(論文)	—	—	—	—	—	
	建築学専攻	修士	0	0	0	0	0	
		博士(課程)	1	0	0	0	0	
		博士(論文)	—	—	—	—	—	
	電子工学専攻	修士	0	0	0	0	0	
		博士(課程)	0	0	0	0	0	
		博士(論文)	—	—	—	—	—	
	生物工学専攻	修士	0	0	0	0	0	
		博士(課程)	0	0	0	0	0	
		博士(論文)	—	—	—	—	—	
	管理工学専攻	修士	0	0	0	0	0	
		博士(課程)	0	0	0	0	0	
		博士(論文)	—	—	—	—	—	
外国語教育学研究科	外国語教育学専攻	修士	28	23	29	19	24	
		博士(課程)	0	1	2	3	1	
		博士(論文)	0	0	0	1	0	
心理学研究科	認知・発達心理学専攻	修士	7	3	5	8	1	
		博士(課程)	—	—	—	—	—	
		博士(論文)	—	—	—	—	—	
	社会心理学専攻	修士	2	3	4	4	3	
		博士(課程)	—	—	—	—	—	
		博士(論文)	—	—	—	—	—	
	心理学専攻	修士	—	—	—	—	—	
		博士(課程)	2	5	3	2	4	
		博士(論文)	0	0	0	0	0	
社会安全研究科	防災・減災専攻	修士	13	7	8	8	16	
		博士(課程)	—	—	—	3	2	2012年4月1日
		博士(論文)	—	—	—	0	0	
東アジア文化研究科	文化交渉学専攻	修士	—	12	19	16	20	2011年4月1日
		博士(課程)	—	4	6	7	7	
		博士(論文)	—	0	4	4	1	
ガバナンス研究科	ガバナンス専攻	修士	1	8	8	6	5	
人間健康研究科	人間健康専攻	修士	—	—	—	—	13	2014年4月1日
法務研究科	法曹養成専攻	専門職学位	76	58	52	30	33	
会計研究科	会計人養成専攻	専門職学位	49	38	34	27	23	
心理学研究科	心理臨床学専攻	専門職学位	30	28	29	36	30	

(注)　当該研究科もしくは専攻、課程が最近設置され、そのために学位授与該当者がいない場合は、備考欄にその設置年月日を記載。

3　単位認定の実施状況（2015年度）

(1)　単位互換協定に基づく単位認定の状況

ア　学　部　(053101)

2016.5.1

学部・学科		認定者数(A)	他大学 認定単位総数（B） 専門科目	他大学 認定単位総数（B） 専門以外	短期大学 認定単位総数（C） 専門科目	短期大学 認定単位総数（C） 専門以外	1人当たり平均認定単位数 (B+C)/A
法学部	法学政治学科	1	8	11			19.00
	計	1	8	11			19.00
文学部	総合人文学科	16	145	18			10.19
	計	16	145	18			10.19
経済学部	経済学科	1	8	4			12.00
	計	1	8	4			12.00
商学部	商学科	4	22	4			6.50
	計	4	22	4			6.50
社会学部	社会学科	6	12	12			4.00
	計	6	12	12			4.00
政策創造学部	政策学科	6	46	13			9.83
	計	6	46	13			9.83
外国語学部	外国語学科	0	0	0			0.00
	計	0	0	0			0.00
人間健康学部	人間健康学科	0	0	0			0.00
	計	0	0	0			0.00
総合情報学部	総合情報学科	0	0	0			0.00
	計	0	0	0			0.00
社会安全学部	安全マネジメント学科	0	0	0			0.00
	計	0	0	0			0.00
システム理工学部	数学科	0	0	0			0.00
	物理・応用物理学科	0	0	0			0.00
	機械工学科	0	0	0			0.00
	電気電子情報工学科	0	0	0			0.00
	計	0	0	0			0.00
環境都市工学部	建築学科	0	0	0			0.00
	都市システム工学科	0	0	0			0.00
	エネルギー・環境工学科	0	0	0			0.00
	計	0	0	0			0.00
化学生命工学部	化学・物質工学科	0	0	0			0.00
	生命・生物工学科	0	0	0			0.00
	計	0	0	0			0.00
合計		34	241	62			8.91

(注)　交換派遣留学、DDプログラム、大学コンソーシアム大阪を対象。

イ　大学院　(053111)

〔大学院（派遣）〕

派遣なし

〔大学院（受入れ）〕　　(学生数は延べ人数を示す)

受入研究科	派遣元大学院・研究科		学生数	履修単位数	期　間
経済学研究科	同志社大学大学院	経済研究科	1	8	2015年４月から１年間
外国語教育学研究科	立命館大学大学院	言語教育情報研究科	2	6	2015年４月から１年間

(2) 単位互換協定以外で大学独自に行っている単位認定の状況 (053201)

2016.5.1

学部・学科		認定者数 (A)	大学・短大・高専 認定単位総数 (B) 専門科目	大学・短大・高専 認定単位総数 (B) 専門以外	その他 認定単位総数 (C) 専門科目	その他 認定単位総数 (C) 専門以外	1人当たり平均認定単位数 (B+C)/A
法学部	法学政治学科	230	12	171	0	658	3.66
計		230	12	171	0	658	3.66
文学部	総合人文学科	389	86	597	0	998	4.32
計		389	86	597	0	998	4.32
経済学部	経済学科	211	135	47	0	538	3.41
計		211	135	47	0	538	3.41
商学部	商学科	582	280	58	736	714	3.07
計		582	280	58	736	714	3.07
社会学部	社会学科	251	0	133	0	670	3.20
計		251	0	133	0	670	3.20
政策創造学部	政策学科	163	20	285	0	0	1.87
計		163	20	285	0	0	1.87
外国語学部	外国語学科	141	0	0	0	508	3.60
計		141	0	0	0	508	3.60
人間健康学部	人間健康学科	1	0	2	0	8	10.00
計		1	0	2	0	8	10.00
総合情報学部	総合情報学科	78	0	32	0	290	4.13
計		78	0	32	0	290	4.13
社会安全学部	安全マネジメント学科	4	0	19	0	76	23.75
計		4	0	19	0	76	23.75
システム理工学部	数学科	0	0	0	0	0	0.00
	物理・応用物理学科	13	0	0	0	32	2.46
	機械工学科	37	0	0	0	118	3.19
	電気電子情報工学科	39	0	0	0	126	3.23
計		89	0	0	0	276	3.10
環境都市工学部	建築学科	33	0	0	0	90	2.73
	都市システム工学科	22	0	0	0	64	2.91
	エネルギー・環境工学科	37	0	0	0	102	2.76
計		92	0	0	0	256	2.78
化学生命工学部	化学・物質工学科	50	0	20	0	124	2.88
	生命・生物工学科	34	0	0	0	84	2.47
計		84	0	20	0	208	2.71
合計		2,315	533	1,364	736	5,200	3.38

(注)1 大学・短大・高専等…協定大学以外の認定留学(中期認定留学を含む)、静宜大学特別プログラムを対象。
その他…外国語検定認定、商学部学外資格認定を対象。
2 編転入学生は含めない。

(3) 国内における他大学との単位互換とその状況(2015年度) (053301)

〔大学コンソーシアム大阪〕

学部		学期	文	経済	商	社会	政策創造	ｼｽﾃﾑ理工	環境都市工	計
履修者数	延べ人数	春			1	3	1			5
		秋	1			1				2
	実人数	春			1	1	1			3
		秋	1			1				2
修得単位数	総修得単位数	春			2	6	2			10
		秋	2			2				4
	一人当たり修得単位数(総修得単位数/実人数)	春			2	6	2			4
		秋	2			2				2
履修先(延べ人数)	大阪大学	春				3				3
		秋								0
	大阪産業大学	春					1			1
		秋								0
	近畿大学	春			1					1
		秋				1				1
	四天王寺大学	春								0
		秋	1							1

(4)　外国の大学との単位互換とその状況

ア　語学セミナー（2015年度）（053401）

セミナー等		実施大学　（国名）		認定単位数	期間	参加学生数		
						男	女	計
夏期セミナー								
	英語	オックスフォード大学	（イギリス）	2	2015.8/16-9/6	10	6	16
		マンチェスターメトロポリタン大学	（イギリス）	2	2015.8/4-9/3	8	12	20
		ポートランド州立大学	（アメリカ）	2	2015.8/4-9/3	7	8	15
		カリフォルニア州立大学フラトン校	（アメリカ）	2	2015.8/7-9/6	2	8	10
		カルガリー大学	（カナダ）	2	2015.8/4-9/7	9	18	27
		トロント大学	（カナダ）	2	2015.8/5-8/30	8	22	30
		モナシュ大学	（オーストラリア）	2	2015.8/8-9/10	2	5	7
	ドイツ語	ゲッティンゲン大学	（ドイツ）	2	2015.8/4-9/1	0	2	2
	ロシア語	太平洋国立大学	（ロシア）	2	2015.8/21-9/19	3	4	7
	スペイン語	サンティアゴ・デ・コンポステラ大学	（スペイン）	2	2015.8/7-9/7	2	2	4
	中国語	国立台湾大学	（台湾）	2	2015.8/4-8/29	0	4	4
	朝鮮語	高麗大学	（韓国）	2	2015.8/4-8/28	1	8	9
	計					52	99	151
春期セミナー								
	英語	ゲルフ大学	（カナダ）	2	2016.2/7-3/6	16	21	37
		サウスカロライナ大学	（アメリカ）	2	2016.1/31-2/28	4	10	14
		アデレード大学	（オーストラリア）	2	2016.2/13-3/13	10	14	24
		オークランド大学	（ニュージーランド）	2	2016.2/13-3/14	7	23	30
	フランス語	西カトリック大学	（フランス）	2	2016.2/6-3/6	1	4	5
	計					38	72	110
合　　計						90	171	261

イ　交換派遣留学（2015年度）　認定科目……各学部・大学院が認定する科目　（053402）

派遣大学	期　　間			学生数
	春学期	秋学期	通年	
エアランゲン・ニュルンベルク大学		1	1	2
ブリッジウォーター州立大学			3	3
ウェブスター大学			1	1
オーストラリア国立大学	1			1
ゲッティンゲン大学			3	3
ケルン大学			1	1
タマサート大学		1		1
ミズーリ大学セントルイス校		2	1	3
リンネ大学		1		1
北アリゾナ大学			1	1
漢陽大学	1			1
高麗大学		1		1
国立高雄第一科技大学（台湾）			1	1
静宜大学		1		1
西カトリック大学			1	1
ヴィクトリア大学ウェリントン校			1	1
オタゴ大学			1	1
サウスカロライナ大学			1	1
サンティアゴ・デ・コンポステラ大学			1	1
パリ第３大学（ソルボンヌ・ヌーベル）			1	1
パリ第７大学（パリ・ディドロ）			2	2
ハワイ大学マノア校			1	1
北京大学			2	2
合　　計	2	7	23	32

ウ　認定留学（2015年度）　認定科目……各学部・大学院が認定する科目　(053403)

派遣大学	期　　間			学生数
	春学期	秋学期	通年	
アデレード大学	3	5		8
ヴィクトリア大学	2	2		4
ヴィクトリア大学ウェリントン校			1	1
ウーロンゴン大学		1	1	2
オークランド大学		1		1
オーストラリアンカソリック大学		1		1
オタゴ大学	3	1	1	5
カリフォルニア州立大学ロングビーチ校	1	1		2
カリフォルニア大学アーバイン校		1	1	2
カリフォルニア大学サンディエゴ校	2	1	1	4
カリフォルニア大学ロサンゼルス校	3	5	2	10
カルガリー大学	10	5	9	24
カンタベリークライストチャーチ大学	1	3	1	5
クイーンズランド大学	3	3		6
クライストチャーチポリテクニック工科大学		1		1
ゲルフ大学	1	5		6
コンコルディア大学	1			1
サウスカロライナ大学	6	7	1	14
サセックス大学			1	1
サンディエゴ州立大学	1	2		3
セントメアリーズ大学	1			1
ダブリンシティ大学	2	5	1	8
ディーキン大学	1			1
トロント大学		1		1
ニューサウスウェールズ大学	1	1		2
ハワイ大学マウイカレッジ		1		1
バンクーバーアイランド大学		1		1
フライブルク大学	1			1
ペンシルヴァニア大学	2	1	2	5
ポートランド州立大学	2	1	1	4
ボンド大学	1			1
マッコーリー大学（オーストラリア）	1	4	1	6
マンチェスター大学	2	1	3	6
ヨーク大学		15		15
延世大学		1		1
静宜大学		1		1
西オーストラリア大学（オーストラリア）	1			1
西江大学			1	1
北アリゾナ大学		2		2
合　　計	**52**	**80**	**28**	**160**

春学期留学：４月１日から９月20日の期間中（10週間以上）

秋学期留学：９月21日から３月31日の期間中（10週間以上）

通年：春学期、秋学期の２学期間留学（20週間以上）

エ　静宜大学特別留学プログラム（2015年度）　認定科目……各学部が認定する科目　(053405)

派　遣　大　学	期　　間	学生数
静　宜　大　学　（台　湾）	2015年春学期から１学期間	9
	2015年秋学期から１学期間	4

4　教育改善への組織的な取組

(1)　学生による授業評価アンケート実施状況（2015年度）（054101）

ア　春学期

実施期間：2015年７月10日(金)～７月23日(木)

【春学期　最終アンケート：講義系】

		法	文	経	商	社	政策創造	外国語	人間健康	総合情報	社会安全	工	ｼｽﾃﾑ理工	環境都市工	化学生命工	全	保健体育	全学共通	国際	その他	計
対象	科目数	558	1,038	443	554	582	294	205	320	485	240	313	388	254	314	13	134	636	167	0	6,938
	対象者数	30,498	20,630	24,947	24,593	24,412	14,252	3,884	8,384	20,614	9,924	9,500	11,142	6,044	6,012	582	1,395	40,777	863	0	258,453
実施	科目数	453	609	346	376	375	254	164	173	355	167	272	140	78	75	13	23	420	88	0	4,381
	回答者数	12,871	13,639	10,684	11,833	13,667	5,558	2,518	5,119	10,068	5,168	6,745	5,820	3,192	3,744	274	790	21,966	1,001	0	134,657
実施率(%)		81.2	58.7	78.1	67.9	64.4	86.4	80.0	54.1	73.2	69.6	86.9	36.1	30.7	23.9	100.0	17.2	66.0	52.7	－	63.1
回答率(%)		42.2	66.1	42.8	48.1	56.0	39.0	64.8	61.1	48.8	52.1	71.0	52.2	52.8	62.3	47.1	56.6	53.9	116.0	－	52.1

イ　秋学期

実施期間：2015年12月25日(金)～2016年１月21日(木)

【秋学期　最終アンケート：講義系】

		法	文	経	商	社	政策創造	外国語	人間健康	総合情報	社会安全	工	ｼｽﾃﾑ理工	環境都市工	化学生命工	全	保健体育	全学共通	国際	その他	計
対象	科目数	558	1,000	500	526	547	302	216	297	448	200	278	427	254	271	14	126	603	179	0	6,746
	対象者数	28,653	17,984	21,902	22,894	22,358	14,180	3,372	9,888	17,570	9,471	8,412	10,779	6,044	5,996	569	1,726	41,067	1,942	0	244,807
実施	科目数	430	563	318	345	350	245	157	178	315	130	264	158	75	77	14	23	439	104	0	4,185
	回答者数	9,642	10,509	8,025	9,585	11,022	4,317	2,012	5,828	8,582	5,125	5,661	5,143	2,408	3,774	264	956	19,377	1,380	0	113,610
実施率(%)		77.1	56.3	63.6	65.6	64.0	81.1	72.7	59.9	70.3	65.0	95.0	37.0	29.5	28.4	100.0	18.3	72.8	58.1	－	62.0
回答率(%)		33.7	58.4	36.6	41.9	49.3	30.4	59.7	58.9	48.8	54.1	67.3	47.7	39.8	62.9	46.4	55.4	47.2	71.1	－	46.4

(2)　ＦＤフォーラム等　(054201)

開催日	開催時間	テ　ー　マ		講　　師	参加者数	会　場
６月27日 (土)	13：00 ～ 17：30	「交渉学のFuture Design －交渉学を身体化する－」	講演	金沢工業大学大学院 知的創造システム専攻 客員教授 一色　正彦 追手門学院大学　准教授 田上　正範 関西大学　教育推進部 教授 三浦　真琴 関西大学　教育推進部 教授 山本　敏幸 関西大学　非常勤講師 松木　俊明	24	第２学舎 ３号館 Ｅ３０１ 教室
10月３日 (土)	13：30 ～ 17：05	「学習成果をどう評価するか？ －評価課題とルーブリックの開発－」	講演	京都大学　教授 松下　佳代	92	図書館 ラーニング コモンズ

5　国公私立大学を通じた大学教育改革支援事業採択状況　(055101)

【単独申請】

プログラム名	取組担当者（実施主体）名	取組名称 等	選定期間
大学教育再生加速プログラム	林　宏昭 〔副学長（教育推進担当）・経済学部教授〕	テーマⅠ・Ⅱ複合型 （21世紀を生き抜く考動人 Lifelong Active Learner の育成）	2014－2019
高度人材養成のための社会人学び直し大学院プログラム	林　宏昭 〔副学長（教育推進担当）・経済学部教授〕	海外子会社の経営を担う人材を養成する大学院教育プログラム	2014－2016
卓越した大学院拠点形成支援補助金	藤田　高夫 [東アジア文化研究科教授]	東アジア文化交渉学の教育研究拠点形成	2012－2013
大学教育推進プログラム	吾妻　重二 [文学部長教授]	文学士を実質化する〈学びの環境リンク〉～卒論ラボ・スケール・カードの有機的な連携による“気づき”を促す仕組み作り～	2010－2011
【テーマA】 大学教育推進プログラム	三浦　真琴 [教育推進部教授]	三者協働型アクティブ・ラーニングの展開　～大学院生スタッフとともに進化する"How to Learn"への誘い～	2009－2011
【テーマB】 学生支援推進プログラム	亀田　健二 ［キャリアセンター所長・政策創造学部教授］	景気に左右されない職業選択力を育む関西大学キャリアサポート	2009－2011
質の高い大学教育推進プログラム（教育ＧＰ）	川上　智子 [商学部教授]	英語に強いプロアクティブ・リーダーの育成　～産学官連携・高大連携・海外連携による英語力とプロジェクト実践力の同時強化プログラム～	2008－2010
	山本　英一 [外国語学部教授]	ＩＣＴを活用した教育の国際化プログラム　～留学前、留学後を結ぶ３つの活動を通した総合的留学教育の実践～	2008－2010
組織的な大学院教育改革推進プログラム	久保田　賢一 [総合情報学部教授]	参加連携型の大学院教育による社会創造　～共同プロジェクトによる「考動力」の育成～	2008－2010
産学連携による実践型人材育成事業－サービス・イノベーション人材育成－	矢田　勝俊 [商学部教授]	プロセスイノベーター育成プログラムの開発	2008－2010
専門職大学院等教育推進プログラム	木下　智史 [法務研究科教授]	映像教材を活用した総合的法実務教育の実施	2007－2008
新たな社会的ニーズに対応した学生支援プログラム（学生支援ＧＰ）	笹倉　淳史 [学生センター所長・商学部教授]	広がれ！学生自立型ピア・コミュニティ　～関西大学で育む21世紀型学生気質～	2007－2010
大学院教育改革推進プログラム	薮田　貫 [文学部教授]	関西大学ＥＵ－日本学教育研究プログラム	2007－2009
現代的教育ニーズ取組支援プログラム（現代ＧＰ）	小田　廣和 [環境都市工学部長教授]	農山村集落との交流型定住による故郷づくり　－持続的に“関わり続けるという定住のカタチ”による21世紀のふるさとづくり－	2007－2009
現代的教育ニーズ取組支援プログラム（現代ＧＰ）	安部　誠治 [（学部・教育推進担当）・商学部教授]	総合大学における標準型キャリア教育の展開　－学生一人ひとりの勤労観・職業観を育む関西大学キャリア教育プログラム（K－CEP）－	2006－2008
特色ある大学教育支援プログラム（特色ＧＰ）	山本　冬彦 [文学部教授]	人間性とキャリア形成を促す学校Internship　－小中高大連携が支える実践型学外教育の大規模展開－	2005－2008
現代的教育ニーズ取組支援プログラム（現代ＧＰ）	冬木　正彦 [工学部教授]	進化するe－Learningの展開　～授業と学習の統合的支援および教授法と学習コンテンツの共有化～	2004－2006
大学・大学院における教員養成推進プログラム（教員養成ＧＰ）	斉藤　栄二 [外国語教育学研究科教授]	学びのネットワーキングと英語教員養成　～現職教員・大学院生・地域の学校を巻き込んだ「連環型」教員養成プログラムの展開～	2005－2006
法科大学院等専門職大学院形成支援プログラム	木下　智史 [法務研究科教授]	司法過疎問題解消に貢献する法曹の養成 ～「リーガル・クリニック」の地方展開～	2004－2006

【共同申請】

プログラム名	共同・連携大学	取組名称	選定期間
大学間連携共同教育推進事業	関西大学（代表校）、津田塾大学	〈考え、表現し、発信する力〉を培うライティング／キャリア支援	2012-2016
大学教育充実のための戦略的大学連携支援プログラム	関西大学、大阪医科大学、大阪薬科大学	「医工薬連環科学」教育システムの構築と社会還元　～分子から社会までの人間理解～	2009－2011
戦略的大学連携支援事業	関西大学、武庫川女子大学、奈良先端科学技術大学院大学、大阪電気通信大学、大阪薬科大学	広域大学連携による「臨床医工学・情報学」高度人材育成システムの構築	2008－2010
専門職大学院等教育推進プログラム	関西大学、明治大学、青山学院大学、中央大学、獨協大学、同志社大学、法政大学、関西学院大学、國學院大学、名古屋大学、専修大学、東洋大学、立命館大学	全国法曹キャリア支援プラットフォーム	2007－2008
社会人学び直しニーズ対応教育推進プログラム	関西大学、関西学院大学、同志社大学、立命館大学	団塊世代が活躍するための地域貢献型社会起業家養成プログラム	2007－2009

6　各種資格課程取得状況一覧

(1)　教職課程免許状取得状況　(056101)

2015年度

学部	小学校	中学校 1種 国語	社会	数学	理科	職業指導	英語	フランス語	ドイツ語	中国語	保健体育	中学校合計	高等学校 1種 国語	地理歴史	公民	数学	理科	工業	情報	商業	職業指導	英語	フランス語	ドイツ語	中国語	保健体育	福祉	高等学校合計	合計	免許状取得者実数
法	0	0	13	0	0	0	0	0	0	0	0	13	0	20	18	0	0	0	0	0	0	0	0	0	0	0	38	51	21
文	49	64	26	0	0	0	44	0	0		0	134	74	32	27	0	0	0	0	0	0	47	0	0		0	0	180	363	187
経済	0	0	14	0	0	0	0	0	0	0	0	14	0	16	12	0	0	0	0	0	0	0	0	0	0	0	0	28	42	19
商	0	0	4	0	0	0	0	0	0	0	0	4	0	5	6	0	0	0	0	6	0	0	0	0	0	0	0	17	21	11
社会	2	0	17	0	0	0	0	0	0	0	0	17	0	19	22	0	0	0	0	0	1	0	0	0	0	0	0	42	61	25
政策	0	0	4	0	0	0	0	0	0	0	0	4	0	6	6	0	0	0	0	0	0	0	0	0	0	0	0	12	16	7
外国	1	0	0	0	0	0	20	0	0	1	0	21	0	0	0	0	0	0	0	0	0	26	0	0	1	0	0	27	49	27
人間	4	0	0	0	0	0	0	0	0	0	80	80	0	0	0	0	0	0	0	0	0	0	0	0	0	115	0	115	199	115
総情	2	0	0	0	0	0	0	0	0	0	0	0	0	0	17	6	0	0	12	0	0	0	0	0	0	0	0	35	37	23
社安	0	0	6	0	0	0	0	0	0	0	0	6	0	0	9	0	0	0	0	0	0	0	0	0	0	0	0	9	15	9
シス	0	0	0	24	7	0	0	0	0	0	0	31	0	0	0	32	11	1	2	0	0	0	0	0	0	0	0	46	77	38
環境	0	0	0	2	4	0	0	0	0	0	0	6	0	0	0	2	5	0	0	0	0	0	0	0	0	0	0	7	13	7
化学	0	0	0	0	13	0	0	0	0	0	0	13	0	0	0	0	28	2	0	0	0	0	0	0	0	0	0	30	43	28
計	58	64	84	26	24	0	64	0	0	1	80	343	74	98	117	40	44	3	14	6	1	73	0	0	1	115	0	586	987	517

(2)　図書館情報学課程・博物館学課程・社会教育課程　(056201)

2015年度

学部＼種別	図書館情報学課程 司書資格	図書館情報学課程 司書教諭資格	博物館学課程 学芸員資格	社会教育課程 社会教育主事資格
法	5	1	1	0
文	72	20	35	0
経済	0	0	1	0
商	4	1	0	0
社会	13	1	2	0
政策創造	2	0	1	1
外国語	2	0	0	0
人間健康	0	1	0	0
総合情報	0	0	0	0
社会安全	0	0	0	0
システム理工	0	0	0	0
環境都市工	2	0	1	0
化学生命工	1	0	1	0
合計	101	24	42	1

(3)　各種資格試験の実施・合格状況（５カ年の推移）（056301）

ア　司法試験合格者状況

区別＼年度	2011	2012	2013	2014	2015
合格者数	35	22	19	19	22

（注）（　）内は内数で旧司法試験合格者を示す。

イ　公認会計士試験合格者状況

区別＼年度	2011	2012	2013	2014	2015
合格者数	21	29	20	33	31

（注）2006年度より、新公認会計士試験制度が発足した。上記は年度毎の短答式試験受験者のほか、
前年の短答式試験合格による短答式試験免除者及び大学教授や司法試験合格者等の短答式試験免除者を含む。

ウ　臨床心理士資格認定試験合格者状況

区別＼年度	2011	2012	2013	2014	2015
合格者数	30	28	31	27	27

エ　社会福祉士試験合格者状況

区別＼年度	2013	2014	2015
合格者数	17	15(4)	27(3)

（注）（　）内は内数で既卒者を示す。

7　留学生別科の修了状況（2015年度）（057101）

区分	2015年5月1日現在			修了者						修了率 (B/A*100)	休学者		復学者		退学者		除籍者		復籍者	
				2015年9月修了者		2016年3月修了者			修了者合計 (B)											
	在籍者	休学者	在学者 (A)	2014年9月入学	2014年4月入学	2015年4月入学	2014年9月入学	2014年4月入学			春	秋	春	秋	春	秋	春	秋	春	秋
留学生別科	91	0	91	10	2	38	33	1	84	92.3%	0	0	0	0	1	16	0	0	0	0

（注）１年以上在学し、合計32単位以上を修得した者には、修了を認める。

Ⅵ　研究活動と研究体制の整備

1　学生の研究活動への援助・指導

(1)　大学院学生の学内外への研究発表状況（2015年度）（061101）

ア　博士課程前期課程（修士課程）

研究科	法 学	文 学	経済学	商 学	社会学	総合情報学	理工学	外国語教育学	心理学	社会安全
件　数	24	36	8	16	0	38	380	27	12	2

研究科	東アジア文化	ガバナンス	人間健康	計
件　数	49	3	9	604

イ　博士課程後期課程

研究科	法 学	文 学	経済学	商 学	社会学	総合情報学	理工学	外国語教育学	心理学	社会安全	東アジア文化	ガバナンス	計
件　数	6	35	1	0	9	9	10	18	16	2	28	2	136

(注)　補助費申請件数を記載

ウ　専門職課程

研究科	法 務	会 計	心 理	計
件　数	0	0	2	2

(2)　大学院学生の研究業績集(「関西大学各研究科院生協議会」)の発行する論集及び大学援助額　(061201)

研究科	論　集	発行号数	発行部数	論文数	執筆者数	ページ数	援助額(円)
法　学	法学ジャーナル	第91号	300	9	9	570	742,270
文　学	千里山文学論集	第94号	290	5	5	108	275,476
経　済	千里山経済学	－	－	－	－	－	－
商　学	千里山商学	－	－	－	－	－	－
社会学	人間科学	第83号	400	4	4	72	683,466
		第84号	400	5	5	116	
理工学	理工学論集	第41号	130	21	21	53	164,268
外国語教育学	千里への道	第13号	327	8	8	168	404,247
心理学	心理学叢誌	第14号	220	5	5	58	431,340
		第15号	220	6	8	62	
東アジア文化	文化交渉	第5号	250	18	18	322	638,630
計							3,339,697

(注)　関係機関への論集発送郵送費を含む。

2　研究制度とその実施状況（2015年度）

(1)　各種研究員制度　(062101)

区分＼所属	法	文	経済	商	社会	政策創造	外国語	人間健康	総合情報	社会安全	システム	環境都市	化学生命	心理	法務	会計	教育推進	国際	計
在外研究員（学　術）	1	0	2	1	1	1	1	1	1	0	1	1	1	0	0	1	0	0	13
在外研究員（調　査）	1	4	1	0	1	0	1	0	2	1	0	0	0	0	0	0	0	0	11
外国留学者	0	0	0	0	0	0	0	0	0	0	0	0	0	0	1※	0	0	0	1
外国出張者	3	23	3	5	4	1	4	1	10	0	22	11	22	0	1	0	0	2	112
国内研究員	0	0	0	1	0	0	0	0	0	0	0	0	0	0	0	0	0	0	1
研　修　員	1	3	2	1	2	1	0	1	2	1	0	0	0	0	1	1	0	0	16

※　１名で３度の外国留学によることを示している。

(2)　研究所等における共同研究　(062201)

研究組織名	研究課題（テーマ）等〔研究代表者〕	研究員数	(左記に含まれる各種研究員の状況) 1*	2*	3*	4*	5*	6*	7*	8*	9*
経済・政治研究所	大阪の社会労働運動と政治経済研究班（大阪における社会運動・労働運動の基礎的資料の分析、およびそれに関連する政治・法・経済の動向の分析）〔植村　邦彦〕	9		1	1						
	市民自治力向上とアクション・リサーチ研究班（市民自治力の醸成と向上を目指すアクション・リサーチ（実践支援型研究）手法と実践知に関する学際的研究）〔松井　修視〕	5			2						
	スポーツ・健康と地域社会研究班（スポーツと健康をめぐる現代的課題への対応と地域社会・経済の活性化）〔亀井　克之〕	5			2						
	アジアにおける近代大阪の発展研究班（現在の大阪を含めた関西経済の発展をアジアの歴史の中で位置づける。）〔西村　雄志〕	8		3	2						
	アフリカ経済・環境研究班（アフリカの経済発展と環境保全-南部アフリカ開発共同体（SADC)の環境マネジメント・技術移転をめぐる総合的研究-）〔山名　美加〕	6	1		1						
	財政の健全化と公会計改革研究班(関西経済圏における地方自治体の新地方公会計を通じた財政健全化の研究）〔柴　健次〕	4			1						
東西学術研究所	言語接触研究班（周縁アプローチによる東西言語文化接触の研究とアーカイヴズの構築）〔内田　慶市〕	13		6	2		1				
	近世近代日中文化交渉（日中移動伝播）研究班（近世近代における日中間の人物移動と情報伝播）〔井上　克人〕	10	2	3			1				
	東アジア宗教儀礼研究班（東アジアにおける宗教儀礼と社会秩序）〔原田　正俊〕	20	3	11	1						
	非典籍出土資料研究班（中国周辺地域における非典籍出土資料の研究）〔玄　幸子〕	6		2	1						
	比較信仰文化研究班（祈りの場の比較文化史的研究）〔新谷　英治〕	9	1	3							
	日本文学研究班（日本古典文化の形成と受容）〔長谷部　剛〕	11		4			1				
	西洋文化における異文化交流研究班（西洋文学における宗教とテキストの関係について）〔和田　葉子〕	6			1		1				
	身体論研究班（荒川+ギンズ「建築する身体」をめぐる考察）〔三村　尚彦〕	8	1		3						
アジア文化研究センター	東アジア文化資料のアーカイヴズ構築と活用の研究拠点形成〔松浦　章〕	49		11			3		4	4	
国際文化財・文化研究センター	国際的な文化財活用方法の総合的研究〔吹田　浩〕	28		2				1	1	1	
先端科学技術推進機構		228									
	N　新物質・機能素子・生産技術〔丸山　徹〕	62									
	I　情報・通信・電子　〔肥川　宏臣〕	53									
	B　生命・人間・ロボティクス　〔片倉　啓雄〕	34									
	E　環境・エネルギー・社会　〔鶴田　浩章〕	79									
	３次元ナノマイクロユニット（2015.10.1基準）（３次元ナノ・マイクロ構造の創成とバイオミメティクス・医療への応用）〔青柳　誠司〕	12						1			1
	ホログラフィ技術ユニット（コンピュータホログラフィ技術を中心とした超大規模データ処理指向コミュニケーション）〔松島　恭治〕	33	12	2		1	1		1	2	7
	地域密着型バイオリファイナリーユニット（地域資源の高度利用を図るバイオリファイナリーの基盤形成とその実用化）〔片倉　啓雄〕	14					2			1	1
	ゲノム・エピゲノム研究ユニット（次世代ベンチトップ型シーケンサーによるゲノム・エピゲノム解析に基づく統合的健康生命研究）〔老川　典夫〕	12					3		1		2
	希薄水環境技術開発ユニット（希薄水溶液中の有価物・有害物質の分離を通じた水環境技術開発拠点の形成）〔三宅　孝典〕	13								1	2
	医工薬連携研究センター（先進生体センシング技術）〔小谷　賢太郎〕	7									
	地域再生センター（集合住宅“団地”の再編（再生・更新）手法に関する技術開発研究）〔江川　直樹〕	48	19				10	1	1	1	12
	バイオインスパイアード・ハイブリッド材料グループ（バイオインスパイアード・ハイブリッド材料）　〔宮田　隆志〕	13									
	非常時緊急救命避難支援のための情報通信技術開発グループ（非常時緊急救命避難支援のための情報通信技術開発）〔榎原　博之〕	14		1			8				
	騒音・振動制御グループ（騒音・振動制御）〔宇津野　秀夫〕	7									

研究組織名	研究課題（テーマ）等 〔研究代表者〕	研究員数	（左記に含まれる各種研究員の状況） 1*	2*	3*	4*	5*	6*	7*	8*	9*
先端科学技術推進機構	官学連携型サービスイノベーショングループ（官学連携型サービスイノベーション）〔田中　成典〕	5									2
	バイオレオロジーグループ（バイオレオロジー）〔関　眞佐子〕	16	10	1			1				1
	健康まちづくりのためのソーシャルデザイングループ（健康まちづくりのためのソーシャルデザイン）〔秋山　孝正〕	11									
	マイクロ生体適合材料加工グループ（マイクロ生体適合材料加工）〔青柳　誠司〕	12									5
	Smart wearble device研究会（2015.11.1基準）（Smart wearable device）〔田實　佳郎〕	3									
	エコメディカルな社会システム構築研究会（2015.7.28基準）（エコメディカルな社会システム構築）〔北詰　恵一〕	5									
	水素等の低分子量気体の合成・分離・貯蔵に関する技術研究研究会（2015.7.28基準）（水素等の低分子量気体の合成・分離・貯蔵に関する技術研究）〔池永　直樹〕	9									
	水災害時における早期対応・早期避難支援研究会（2015.7.28基準）（水災害時における早期対応・早期避難支援）〔石垣　泰輔〕	6									
	サンゴ再生促進技術研究会（2015.7.28基準）（サンゴ再生促進技術）〔鶴田　浩章〕	3									
	巨大自然災害に対する社会安全システム研究会（2015.7.28基準）（巨大自然災害に対する社会安全システム）〔中村　隆宏〕	14									
	ポストゲノム天然物研究会（2015.7.28基準）（ポストゲノム天然物）〔山中　一也〕	3									
	東大阪橋梁維持管理研究会（東大阪橋梁維持管理）〔坂野　昌弘〕	4									
	新型燃焼器の研究開発研究会（新型燃焼器の研究開発）〔松本　亮介〕	4									
	生体適合材料のナノ・マイクロ加工と医療への応用研究会（生体適合材料のナノ・マイクロ加工と医療への応用）〔青柳　誠司〕	3									
	医療支援工学研究会（医療支援工学）〔河原　秀久〕	13									
	ｐ進マルコフ過程・整数論研究会（ｐ進マルコフ過程・整数論）〔村林　直樹〕	3									
	バイオレオロジー研究会（バイオレオロジー）〔関　眞佐子〕	4									
	流体・弾性膜連成現象研究会（流体・弾性膜連成現象）〔板東　潔〕	3									
	ヒューマンコミュニケーション情報システム研究会（ヒューマンコミュニケーション情報システム）〔村中　徳明〕	12									
	核分裂機構研究会（核分裂機構）〔和田　隆宏〕	3									
	都市複合リスク研究会（都市複合リスク）〔石垣　泰輔〕	9									
	健康まちづくりのためのソーシャルデザイン研究会（健康まちづくりのためのソーシャルデザイン）〔秋山　孝正〕	9									
法学研究所	欧州私法研究班〔寺川　永〕	5									
	法と企業行動研究班〔三島　徹也〕	5			2						
	地方議会研究班〔名取　良太〕	3									
	証拠の収集と保管研究班〔山名　京子〕	4									
ソシオネットワーク戦略研究機構	経済心理データ分析ユニット〔松下　敬一郎〕	8									
	情報通信技術分析ユニット〔榎原　博之〕	6		1							
	ビジネスビッグデータ分析ユニット〔宮崎　慧〕	7		1							
データサイエンス研究センター	ビジネスにおけるデータサイエンスの深化を目指す総合的研究拠点の形成〔矢田　勝俊〕	21									
経済実験センター	高齢者の意思決定支援制度を構築する開放型経済実験拠点の形成〔小川　一仁〕	14									
人権問題研究室	部落問題研究班 A 被差別部落の歴史と解放の思想 （1）森杉夫収集資料の研究 （2）宗教と部落問題 （3）水平社の研究 B 部落差別の現状と実践的課題 （1）部落問題の現状の研究 （2）部落の若年層の意識調査 （3）部落差別と教育啓発	5			2						
	人種・民族研究班 A　在日朝鮮・韓国人問題の歴史と現状 B　少数民族の同化と差別に関する研究 C　移民・外国人問題 　—外国人の就業・生活環境・子どもの教育に関する実態調査— D　複数言語習得に関する研究 E　各国の貧困とホームレス問題 F　教科書の国際比較研究	9			2						
	障害者問題研究室 A　障害者の社会参加復帰と障害者雇用に関する研究 B　障害者の地域生活と支援に関する研究 C　就学前障害児の療育に関する諸問題 D　認知症老人の療養に関する研究 E　障害をもつ学生のニーズと学生生活環境の整備 F　障害をともなう子どもの教育に関する研究 G　障害者の権利と差別禁止に関する研究 H　介助・介護労働者の支援に関する研究	7			2						
	ジェンダー研究班 A　ジェンダーとナショナリズム B　戦争の記憶の継承に関する研究 C　大学生のジェンダー意識調査 D　セクシュアリティと人権	9			2						
なにわ大阪研究センター	泊園書院の調査・研究の充実と展開〔吾妻　重二〕	5									4
	新出「浪花名所図屏風」の調査・研究〔長谷　洋一〕	8									7
	近代大阪文化の多角的研究 ― 文学・言語・映画・国際事情 ―〔笹川　慶子〕	4									3
	文・社・情連携による地域文化資源の発掘、デジタル化および地域活性資源化－ＤＣＨ構築による地域研究ハブ形成の実践－〔林　直保子〕	6									5

（注）１　*1は準研究員、*2は非常勤研究員、*3は委嘱研究員、*4は派遣研究員、*5は客員研究員、*6は特別任用研究員、*7はＰＤ、*8はＲＡ、*9は研究分担者を示す。

２　原則５月１日を基準としている。その他の場合は欄内に明記している。

3　研究費（2015年度）

(1)　専任教員の研究費

ア　専任教員の研究費（実績）（063101）

学部・研究科等	総　額(A)	総 額(B) (除、講座・研究室等の共同研究費)	専任教員数 (C)	教員１人当たりの額 (A/C)	教員１人当たりの額 (B/C)	備　考
法学部	31,694,875	27,721,483	57	556,050	486,342	
文学部	58,901,815	49,951,488	103	571,862	484,966	
経済学部	35,429,415	24,347,815	51	694,694	477,408	
商学部	28,975,156	23,195,449	48	603,649	483,239	
社会学部	37,575,032	27,429,362	58	647,845	472,920	
政策創造学部	18,069,934	11,508,289	24	752,914	479,512	
外国語学部	26,752,980	22,143,470	47	569,212	471,138	
人間健康学部	16,863,784	13,001,794	26	648,607	500,069	
総合情報学部	33,580,805	24,704,408	55	610,560	449,171	
社会安全学部	18,894,093	14,069,793	28	674,789	502,493	
システム理工学部	50,716,209	42,992,584	87	582,945	494,168	
環境都市工学部	30,309,374	25,333,374	53	571,875	477,988	
化学生命工学部	37,592,689	27,955,694	56	671,298	499,209	
法務研究科	11,601,894	9,356,074	24	483,412	389,836	
会計研究科	6,374,404	5,147,871	13	490,339	395,990	
心理学研究科 (心理臨床学専攻)	4,271,736	4,228,526	9	474,637	469,836	
教育推進部	2,140,000	2,040,000	4	535,000	510,000	
国際部	4,350,300	2,036,520	4	1,087,575	509,130	
合計	454,094,495	357,163,994	747	607,891	478,131	

(注)１　研究費総額(A)には、在外研究旅費、研修出張旅費、国内研究員研究費、研修員研修費、個人研究費を算入している。
　　２　研究費総額(B)には、個人研究費を算入している。
　　３　専任教員数(C)には、法務研究科・会計研究科・心理学研究科の特任教員を含む。
　　４　専任教員数(C)は、2015年５月１日現在とする。

イ　学外からの研究費　(063111)

（ア）　学外からの研究費

学部・研究科等	専任教員数	科研費		その他の学外研究費		合　計 (A+B)
		科研費総額 (A)	うちオーバーヘッドの額	その他の学外研究費総額(B)	うちオーバーヘッドの額	
法学部	57	11,960,000	2,760,000	900,000	0	12,860,000
文学部	103	50,700,000	11,700,000	4,667,000	416,700	55,367,000
経済学部	51	24,700,000	5,700,000	4,377,000	779,307	29,077,000
商学部	48	20,020,000	4,620,000	3,984,000	398,400	24,004,000
社会学部	58	42,120,000	9,720,000	400,000	40,000	42,520,000
政策創造学部	24	3,900,000	900,000	0	0	3,900,000
外国語学部	47	20,995,000	4,845,000	1,120,000	120,000	22,115,000
人間健康学部	26	2,340,000	540,000	1,071,000	107,100	3,411,000
総合情報学部	55	24,830,000	5,730,000	42,266,222	4,629,622	67,096,222
社会安全学部	28	57,460,000	13,260,000	77,858,974	7,705,305	135,318,974
システム理工学部	87	101,400,000	23,400,000	108,356,441	10,947,301	209,756,441
環境都市工学部	53	29,380,000	6,780,000	101,300,306	10,450,323	130,680,306
化学生命工学部	56	69,030,000	15,930,000	228,057,914	35,296,711	297,087,914
法務研究科	24	0	0	0	0	0
会計研究科	13	15,470,000	3,570,000	0	0	15,470,000
心理学研究科 (心理臨床学専攻)	9	0	0	0	0	0
教育推進部	4	1,560,000	360,000	0	0	1,560,000
国際部	4	1,430,000	330,000	0	0	1,430,000
合計	747	477,295,000	110,145,000	574,358,857	70,890,769	1,051,653,857

(注)１　「その他の学外研究費」には、科研費以外の政府もしくは政府関連法人からの研究助成金、民間の研究助成財団等からの研究助成金、奨学寄付金、受託研究費、共同研究費などを算入している。
　　２　(3)「教員研究費内訳」に算入した私立大学戦略的研究基盤形成支援事業分は算入していない。
　　３　(3)「教員研究費内訳」で先端科学技術推進機構に算入した学外からの研究費は研究代表者の該当学部に振り分けて算出している。
　　４　専任教員数は、2015年５月１日現在とする。
　　５　専任教員数は、法務研究科・会計研究科・心理学研究科の特任教員を含む。

（イ） 科学研究費助成事業の申請・採択状況 （063112）

〔所属別の状況〕

		2015																		
区分・所属		申　請																		
研究種目	審査区分	法	文	経	商	社	政	外	人	総	社安	ｼｽ	環	化	法科	会計	心理	教育	国際	PD等
特別推進研究 1課題5億程度 研究期間3～5年										1										
新学術領域研究 1領域1千万～3億程度 研究期間5年	領域提案型					2				1	1	2		〈1〉 16						
新学術領域研究 単年度当たり1千万程度 研究期間3年	課題提案型																			
基盤研究(S) 1課題5千万～2億程度 研究期間5年											〈1〉 1									
基盤研究(A) 2千万以上5千万以下 研究期間3～5年	一般		〈1〉 1			1				1	1	〈1〉 3				〈1〉 1				
	海外																			
基盤研究(B) 5百万以上2千万以下 研究期間3～5年	一般		〈2〉 9	〈1〉 5	2	〈3〉 5		〈1〉 1	1	〈1〉 7	〈2〉 3	〈6〉 13	〈1〉 9	〈4〉 12				1		1
	海外	〈1〉 1	1					1		2	〈1〉 2								1	1
	特設分野																			
基盤研究(C) 5百万以下 研究期間3～5年	一般	〈3〉 8	〈12〉 30	〈4〉 10	〈9〉 13	〈5〉 11	〈1〉 6	〈5〉 12	3	〈7〉 11	〈6〉 16	〈12〉 30	〈3〉 14	〈9〉 20		〈3〉 5		〈1〉 1	1	〈5〉 19
	特設分野					1						1								
挑戦的萌芽研究 1課題5百万以下 研究期間1～3年			〈3〉 7	〈1〉 3	3	〈3〉 5		〈1〉 2	〈1〉 3	〈1〉 8	〈1〉 3	〈3〉 9	〈1〉 6	〈4〉 11				1		2
若手研究(S) 概ね3千万以上1億程度まで 研究期間5年																				
若手研究(A) 5百万以上3千万以下 研究期間2～4年						2		〈1〉 1		〈1〉 1		〈1〉 3	1	1						
若手研究(B) 5百万以下 研究期間2～4年		〈1〉 2	〈3〉 4	〈3〉 5	〈2〉 4	〈1〉 3	〈2〉 3	〈1〉 2	1	〈1〉 1	2	〈6〉 11	〈1〉 4	10				1		〈2〉 20
研究活動ｽﾀｰﾄ支援 単年度当たり150万以下 研究期間2年以内								2			〈1〉 1	2								〈2〉 15
特別研究促進費 (緊急かつ重要な研究課題の助成)																				
特別研究員奨励費																				〈5〉 7
国際共同研究強化 1,200万円以下 (科研費に採択された研究者が、半年から1年程度海外の大学や研究機関で行う国際共同研究)		1	1	1	3															1
件数合計	延件数	〈5〉 12	〈21〉 53	〈9〉 24	〈11〉 25	〈12〉 30	〈3〉 9	〈9〉 21	〈1〉 8	〈11〉 33	〈12〉 30	〈29〉 74	〈6〉 34	〈18〉 70	〈0〉 0	〈4〉 6	〈0〉 0	〈1〉 4	〈0〉 2	〈14〉 66
	実人数	11	48	22	21	25	9	19	8	26	26	63	30	45	0	6	0	3	2	65
総　計		〈166〉 501 (429)																		

(注) 1　「申請」欄の数には、転出者を含め、転入者を含めない。また、「内定」欄の数には、転出者を含めず、転入者を含める（2015年度：転出者８名（８件）、転入者11名（11件））。

2　〈　〉付数字は、前年度からの継続を内数で示す。また、「総計」欄の(　)付数字は、実人数の合計を示す。

3　内定者のうち転入者については、新規・継続の別にかかわらず、「新規」扱いとして計上している。

4　本資料は、申請・内定時点の件数・人数を表記している。

5　国際共同研究強化は、2015年度新規公募種目である。

年度																		
内　定																		
法	文	経	商	社	政	外	人	総	社安	ｼｽ	環	化	法科	会計	心理	教育	国際	PD等
												〈1〉 3						
									〈1〉 1									
	〈1〉 1									〈1〉 2				〈1〉 1				
	〈2〉 3	〈1〉 3		〈3〉 4		〈1〉 1		〈1〉 1	〈2〉 2	〈6〉 6	〈1〉 2	〈4〉 6						
〈1〉 1									〈1〉 1									1
〈3〉 5	〈12〉 20	〈3〉 7	〈9〉 12	〈5〉 9	〈1〉 3	〈5〉 9	1	〈7〉 8	〈6〉 8	〈12〉 19	〈3〉 8	〈9〉 11		〈3〉 4		〈1〉 1	1	〈3〉 7
	〈3〉 4	〈1〉 1		〈3〉 3		〈1〉 1	〈1〉 1	〈1〉 3	〈1〉 2	〈3〉 4	1	〈4〉 4						〈1〉 1
						〈1〉 1		〈1〉 1		〈1〉 1								
〈1〉 3	〈3〉 5	〈3〉 4	〈2〉 3	〈1〉 3	〈2〉 3	〈1〉 1	1	〈1〉 1	1	〈6〉 11	〈1〉 3	3						〈2〉 5
						1			〈1〉 1	1								〈1〉 4
																		〈5〉 6
〈5〉 9	〈21〉 33	〈8〉 15	〈11〉 15	〈12〉 19	〈3〉 6	〈9〉 14	〈1〉 3	〈11〉 14	〈12〉 16	〈29〉 44	〈5〉 14	〈18〉 27	〈0〉 0	〈4〉 5	〈0〉 0	〈1〉 1	〈0〉 1	〈12〉 24
9	33	15	15	19	6	13	3	14	14	41	14	24	0	5	0	1	1	24
							260	〈162〉 (251)										

〔年度別の状況〕

研　究　種　目	申請総額の区分	審査区分	2013年度		2014年度		2015年度	
			申　請	内　定	申　請	内　定	申　請	内　定
特別推進研究	5億程度	－			1		1	
新学術領域研究	1,000万～3億程度	研究領域提案型	〈1〉 20	〈1〉 5	〈4〉 20	〈4〉 5	〈1〉 22	〈1〉 3
	1,000万程度	研究課題提案型						
基盤研究(S)	5,000万～2億程度	－	〈1〉 1	〈1〉 1	〈1〉 1	〈1〉 1	〈1〉 1	〈1〉 1
基盤研究(A)	2,000万以上	一般	〈2〉 5	〈2〉 3	〈2〉 9	〈2〉 4	〈3〉 8	〈3〉 4
	5,000万以下	海外学術調査						
基盤研究 (B)	500万以上	一般	〈29〉 74	〈28〉 36	〈26〉 77	〈26〉 36	〈21〉 69	〈21〉 28
		海外学術調査	〈3〉 7	〈3〉 3	〈2〉 5	〈2〉 3	〈2〉 9	〈2〉 3
	2,000万以下	特設分野研究						
基盤研究 (C)	500万以下	一般	〈96〉 203	〈95〉 133	〈85〉 211	〈82〉 132	〈85〉 210	〈82〉 133
		特設分野研究			3		2	
挑戦的萌芽研究	500万以下	－	〈21〉 52	〈20〉 28	〈15〉 67	〈13〉 30	〈19〉 63	〈19〉 25
若手研究 (S)	3,000万以上 1億程度	－						
若手研究 (A)	500万以上 3,000万以下	－	5	2	〈2〉 7	〈2〉 3	〈3〉 9	〈3〉 3
若手研究 (B)	500万以下	－	〈34〉 81	〈32〉 47	〈33〉 90	〈30〉 44	〈23〉 73	〈23〉 47
研究活動ｽﾀｰﾄ支援	単年度当たり 150万以下	－	〈2〉 8	〈2〉 4	〈2〉 10	〈2〉 6	〈3〉 20	〈2〉 7
特別研究促進費		－						
特別研究員奨励費			**〈2〉 7**	**〈2〉 7**	**〈3〉 9**	**〈3〉 9**	**〈5〉 7**	**〈5〉 6**
国際共同研究強化	1,200万円以下	－	－	－	－	－	7	
件　数　合　計　(延)			**〈191〉 463**	**〈186〉 269**	**〈175〉 510**	**〈167〉 273**	**〈166〉 501**	**〈162〉 260**
補　助　金　総　額			552,549 千円		588,540 千円		504,825 千円	

(注) 1　「申請」欄の数には、転出者を含め、転入者を含めない。また、「内定」欄の数には、転出者を含めず、転入者を含める。
　　 2　〈　〉付数字は、前年度からの継続を内数で示す。
　　 3　内定者のうち転入者については、新規・継続の別にかかわらず、「新規」扱いとして計上している。
　　 4　本資料は、申請・内定時点の件数・人数・金額を表記している。
　　 5　間接経費として内定を受けた金額を含めて表示している。
　　 6　「申請」「内定」共にPD等研究員を含めている。
　　 7　国際共同研究強化は、2015年度新規公募種目である。

［年度別推移］

	2011年度	2012年度	2013年度	2014年度	2015年度
申 請 件 数	(369)　421	(402)　456	(408)　463	(438)　510	(429)　501
内 定 件 数	(235)　252	(251)　277	(255)　269	(254)　273	(251)　260
補 助 金 額	501,563 千円	595,260 千円	552,549 千円	588,540 千円	504,825 千円

(注)　申請件数・内定件数欄の(　)内数字は、申請者・内定者の実人数を示す。

過去５年間の科学研究費補助金の応募・採択の状況

【2011年度】

所　属	申請(件)	採択(件)	採択金額(千円)	採択率(%)	間接経費（左表内訳）採択(件)	間接経費（左表内訳）採択金額(千円)
法	13	7	11,960	53.8	7	2,760
文	55	41	87,620	74.5	41	20,220
経	20	14	16,640	70.0	14	3,840
商	26	17	34,840	65.4	17	8,040
社	22	17	25,872	77.3	16	5,832
政	7	7	22,330	100.0	6	2,430
外	13	8	8,060	61.5	8	1,860
人	15	11	14,950	73.3	11	3,450
総	18	12	22,570	66.7	11	5,070
社安	17	12	41,353	70.6	12	9,543
ｼｽ	62	37	71,318	59.7	37	16,458
環	30	14	30,420	46.7	14	7,020
化	69	34	90,920	49.3	33	20,820
法科	1	1	650	100.0	1	150
会計	5	5	7,280	100.0	5	1680
心理						
教育	2					
国際	2	2	1,700	100.0	1	300
PD等	44	13	13,080	29.5	9	2,580
経政研	1					
東西研	(17)	(1)	(650)	(5.9)	(2)	(150)
法学研	(1)	(2)	(2,340)	(200.0)	(1)	(540)
合　計	**421**	**252**	**501,563**	**59.9**	**243**	**112,053**

(注) 1　申請及び採択数には継続課題を含む。
　　2　(　)内の数値は研究所としての申請・採択件数・金額であり、内数である。
　　3　一部研究種目では、間接経費が措置されない。

【2012年度】

所　属	申請(件)	採択(件)	採択金額(千円)	採択率(%)	間接経費（左表内訳）採択(件)	間接経費（左表内訳）採択金額(千円)
法	13	6	11,570	46.2	6	2,670
文	60	38	82,420	63.3	38	19,020
経	23	20	27,170	87.0	20	6,270
商	25	21	38,090	84.0	21	8,790
社	23	18	25,220	78.3	18	5,820
政	9	6	10,530	66.7	6	2,430
外	15	11	15,470	73.3	11	3,570
人	13	9	15,730	69.2	9	3,630
総	23	15	31,980	65.2	15	7,380
社安	24	11	57,590	45.8	11	13,290
ｼｽ	65	41	101,920	63.1	41	23,520
環	33	17	43,810	51.5	17	10,110
化	67	35	98,670	52.2	35	22,770
法科	3	3	5330	100.0	3	1230
会計	6	4	5,070	66.7	4	1170
心理						
教育	2	1	650	50.0	1	150
国際	3	3	3,030	100.0	2	630
PD等	49	18	21,010	36.7	11	3,810
経政研	(1)					
東西研	(20)	(4)	(6,760)	(20)	(4)	(1560)
法学研	(2)					
合　計	**456**	**277**	**595,260**	**60.7**	**269**	**136,260**

(注) 1　申請及び採択数には継続課題を含む。
　　2　(　)内の数値は研究所としての申請・採択件数・金額であり、内数である。
　　3　一部研究種目では、間接経費が措置されない。

【2013年度】

所　属	申請(件)	採択(件)	採択金額(千円)	採択率(%)	間接経費（左表内訳）採択(件)	間接経費（左表内訳）採択金額(千円)
法	12	5	8,710	41.7	5	2,010
文	60	37	66,209	61.7	37	15,279
経	24	16	22,490	66.7	16	5,190
商	27	23	41,860	85.2	23	9,660
社	26	18	25,870	69.2	18	5,970
政	9	3	3,510	33.3	3	810
外	16	13	18,070	81.3	13	4,170
人	16	5	9,620	31.3	5	2,220
総	23	16	40,560	69.6	16	9,360
社安	21	14	62,270	66.7	14	14,370
ｼｽ	67	42	100,880	62.7	42	23,280
環	32	14	31,070	43.8	14	7,170
化	71	30	77,350	42.3	30	17,850
法科	5	4	4,550	80.0	4	1,050
会計	7	4	15,470	57.1	4	3,570
心理						
教育	1	1	520	100.0	1	120
国際	2	2	2,080	100.0	2	480
PD等	44	22	21,460	50.0	15	3,960
経政研	(1)					
東西研	(21)	(7)	(9,360)	(33.3)	(7)	(2,160)
法学研						
合　計	463	269	552,549	58.1	262	126,519

(注) 1　申請及び採択数には継続課題を含む。
　　2　(　)内の数値は研究所としての申請・採択件数・金額であり、内数である。
　　3　一部研究種目では、間接経費が措置されない。

【2014年度】

所　属	申請(件)	採択(件)	採択金額(千円)	採択率(%)	間接経費（左表内訳）採択(件)	間接経費（左表内訳）採択金額(千円)
法	12	9	12,740	75.0	9	2,940
文	60	35	57,460	58.3	35	13,260
経	22	15	19,240	68.2	15	4,440
商	33	20	35,750	60.6	20	8,250
社	30	21	32,370	70.0	21	7,470
政	10	4	3,510	40.0	4	810
外	20	15	32,110	75.0	15	7,410
人	11	2	2,210	18.2	2	510
総	30	16	26,130	53.3	16	6,030
社安	24	15	73,060	62.5	15	16,860
ｼｽ	80	44	135,590	55.0	44	31,290
環	37	13	25,480	35.1	13	5,880
化	68	29	86,450	42.6	29	19,950
法科	4	3	1,040	75.0	3	240
会計	6	4	15,990	66.7	4	3,690
心理						
教育	2	2	1430	100.0	2	330
国際	2	1	1,300	50.0	1	300
PD等	59	25	26,680	42.4	20	5,280
経政研	(1)					
東西研	(17)	(4)	(4,810)	(23.5)	(4)	(1,110)
法学研	(1)					
合　計	510	273	588,540	53.5	268	134,940

(注) 1　申請及び採択数には継続課題を含む。
　　2　(　)内の数値は研究所としての申請・採択件数・金額であり、内数である。
　　3　一部研究種目では、間接経費が措置されない。

【2015年度】

所　属	申請(件)	採択(件)	採択金額(千円)	採択率(%)	間接経費（左表内訳）採択(件)	間接経費（左表内訳）採択金額(千円)
法	12	9	11,960	75.0	9	2,760
文	53	33	50,700	62.3	33	11,700
経	24	15	24,700	62.5	15	5,700
商	25	15	20,020	60.0	15	4,620
社	30	19	42,120	63.3	19	9,720
政	9	6	3,900	66.7	6	900
外	21	14	20,995	66.7	14	4,845
人	8	3	2,340	37.5	3	540
総	33	14	24,830	42.4	14	5,730
社安	30	16	57,460	53.3	16	13,260
ｼｽ	74	44	101,400	59.5	44	23,400
環	34	14	29,380	41.2	14	6,780
化	70	27	69,030	38.6	27	15,930
法科						
会計	6	5	15,470	83.3	5	3,570
心理						
教育	4	1	1,560	25.0	1	360
国際	2	1	1,430	50.0	1	330
PD等	66	24	27,530	36.4	21	6,030
経政研						
東西研	(22)	(8)	(8,580)	(36.4)	(8)	(1,980)
法学研	(1)					
合　計	**501**	**260**	**504,825**	**51.9**	**257**	**116,175**

（注）　1　申請及び採択数には継続課題を含む。
　　2　(　)内の数値は研究所としての申請・採択件数・金額であり、内数である。
　　3　一部研究種目では、間接経費が措置されない。
　　4　2015年度から、「国際共同研究強化」を含む。

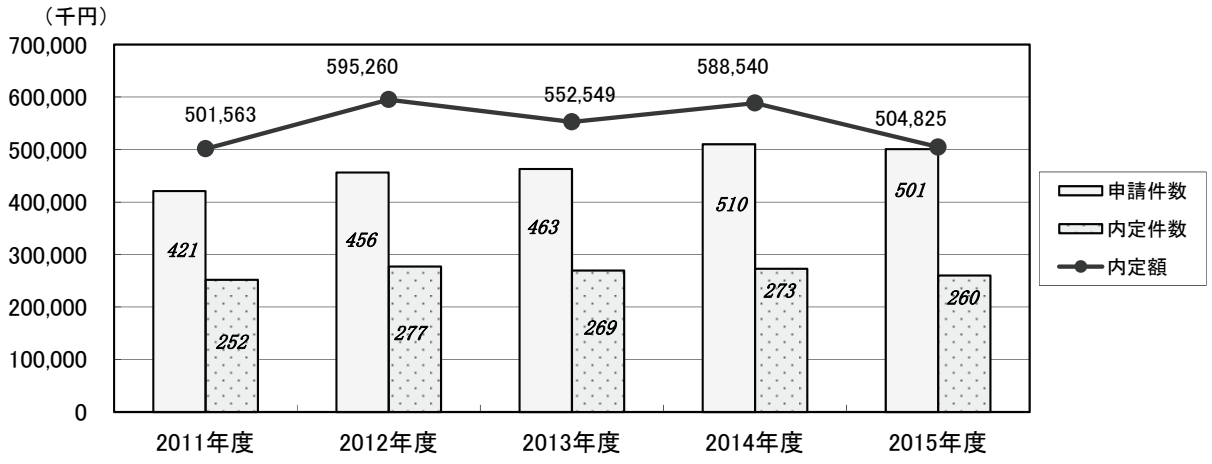

（ウ） 日本学術振興会諸事業への申請・採択状況 （063113）

学部等 ＼ 事業		科学協力事業 共同研究	科学協力事業 セミナー	二国間交流事業	外国人招へい研究者	特定国派遣研究者	外国人特別研究員	特別研究員	海外特別研究員（派遣）	国際研究集会	HOPE ﾐｰﾃｨﾝｸﾞ	合計
法学部	申請件数											0
	採択件数											0
文学部	申請件数					1	1					2
	採択件数					1	0					1
経済学部	申請件数											0
	採択件数											0
商学部	申請件数											0
	採択件数											0
社会学部	申請件数											0
	採択件数											0
政策創造学部	申請件数											0
	採択件数											0
外国語学部	申請件数											0
	採択件数											0
人間健康学部	申請件数											0
	採択件数											0
総合情報学部	申請件数				1							1
	採択件数				0							0
社会安全学部	申請件数											0
	採択件数	0										0
システム理工学部	申請件数						1					1
	採択件数						0					0
環境都市工学部	申請件数											0
	採択件数											0
化学生命工学部	申請件数			2								2
	採択件数			0								0
法務研究科	申請件数											0
	採択件数											0
会計研究科	申請件数											0
	採択件数											0
心理学研究科（心理臨床学専攻）	申請件数											0
	採択件数											0
大学院	申請件数							79	1			80
	採択件数							10	0			10
教育推進部	申請件数											0
	採択件数											0
国際部	申請件数											0
	採択件数											0
合計	**申請件数**	0	0	2	1	1	2	79	1	0	0	86
	採択件数	0	0	0	0	1	0	10	0	0	0	11

（注） 海外特別研究員（派遣）事業について、国際文化財・文化研究センター所属からの申請件数１件、採択件数０件

（エ） 受託研究 （063121）

	法学部	文学部	経済学部	商学部	社会学部	政策創造学部	外国語学部	人間健康学部	総合情報学部	社会安全学部	システム理工学部	環境都市工学部	化学生命工学部	その他	合計	金額（千円）
国及び地方公共団体	0	1	0	0	0	0	0	0	2	4	0	5	2	0	14	103,405
政府系特殊法人	0	0	1	0	0	0	0	0	0	2	4	5	9	0	21	172,792
民間企業等	0	0	0	0	0	0	1	0	4	3	10	13	22	0	53	67,686
合計	**0**	**1**	**1**	**0**	**0**	**0**	**1**	**0**	**6**	**9**	**14**	**23**	**33**	**0**	**88**	**343,883**

（オ） 学外共同研究 （063131）

	法学部	文学部	経済学部	商学部	社会学部	政策創造学部	外国語学部	人間健康学部	総合情報学部	社会安全学部	システム理工学部	環境都市工学部	化学生命工学部	その他	合計	金額（千円）
国及び地方公共団体	0	0	0	0	0	0	0	0	1	0	0	1	0	1	3	2,000
政府系特殊法人	0	0	0	0	0	0	0	0	0	1	3	4	8	0	16	600
民間企業等	0	1	0	0	0	0	0	1	0	1	50	24	54	0	131	110,816
合計	**0**	**1**	**0**	**0**	**0**	**0**	**0**	**1**	**1**	**2**	**53**	**29**	**62**	**1**	**150**	**113,416**

（カ） 委託研究員 （063141）

	法学部	文学部	経済学部	商学部	社会学部	政策創造学部	外国語学部	人間健康学部	総合情報学部	社会安全学部	システム理工学部	環境都市工学部	化学生命工学部	その他	合　計	金　額（千円）
個人	0	0	0	0	0	0	0	0	0	0	0	1	3	0	4	528
法人派遣	0	0	0	0	0	0	0	0	0	0	0	1	3	0	4	1,610
合　計	0	0	0	0	0	0	0	0	0	0	0	2	6	0	8	2,138

（キ） 受託研究・共同研究状況 （063151）

学部・研究科等		2013年度		2014年度		2015年度	
		共同研究の件数	受託研究の件数	共同研究の件数	受託研究の件数	共同研究の件数	受託研究の件数
法学部	新規	0	0	0	0	0	0
	継続	0	0	0	0	0	0
文学部	新規	0	1	0	1	1	0
	継続	1	1	0	2	0	1
経済学部	新規	0	2	0	1	0	0
	継続	0	0	0	1	0	1
商学部	新規	0	1	0	0	0	0
	継続	0	2	0	0	0	0
社会学部	新規	0	2	0	1	0	0
	継続	0	0	0	1	0	0
政策創造学部	新規	0	0	0	0	0	0
	継続	0	0	0	0	0	0
外国語学部	新規	0	0	0	1	0	0
	継続	0	0	0	0	0	1
人間健康学部	新規	2	0	1	0	0	0
	継続	0	1	1	0	1	0
総合情報学部	新規	3	1	1	2	0	4
	継続	2	3	1	2	1	2
社会安全学部	新規	2	4	1	4	0	4
	継続	0	5	1	5	2	5
システム理工学部	新規	15	5	16	5	22	6
	継続	23	15	24	9	31	8
環境都市工学部	新規	12	22	12	20	11	12
	継続	20	14	14	9	18	11
化学生命工学部	新規	26	22	24	13	21	22
	継続	36	18	40	10	41	11
その他	新規	0	0	0	0	1	0
	継続	0	0	0	0	0	0
合　計	新規	60	60	55	48	56	48
	継続	82	59	81	39	94	40

(2) 学内の研究費補助

ア 学内共同研究費 (063201)

大学・学部・大学院研究科等	総額	利用件数	備考
法学部	4,221,929	2	教育研究高度化促進費、教育研究緊急支援経費
文学部	14,251,859	7	若手研究者育成経費、教育研究高度化促進費、教育研究緊急支援経費、創立130周年記念特別研究費（なにわ大阪研究）
経済学部	3,617,680	2	若手研究者育成経費、教育研究緊急支援経費
商学部	7,437,407	5	若手研究者育成経費、教育研究高度化促進費
社会学部	11,062,617	5	研究拠点形成支援経費、若手研究者育成経費、教育研究高度化促進費、創立130周年記念特別研究費（なにわ大阪研究）
政策創造学部	1,180,561	1	教育研究高度化促進費
外国語学部	12,846,000	3	研究拠点形成支援経費、若手研究者育成経費、教育研究緊急支援経費
人間健康学部	1,926,000	2	教育研究高度化促進費
総合情報学部	25,426,616	7	研究拠点形成支援経費、若手研究者育成経費、教育研究高度化促進費、教育研究緊急支援経費
社会安全学部	1,473,790	2	教育研究高度化促進費、教育研究緊急支援経費、
システム理工学部	7,504,325	2	研究拠点形成支援経費、教育研究高度化促進費
環境都市工学部	3,876,836	3	若手研究者育成経費、教育研究緊急支援経費
化学生命工学部	4,956,000	5	若手研究者育成経費
法務研究科	0	0	
会計研究科	0	0	
心理学研究科	0	0	
教育推進部	0	0	
国際部	1,176,735	2	教育研究高度化促進費、教育研究緊急支援経費
東西学術研究所	5,233,573	8	研究所費、若手研究者育成経費
経済・政治研究所	8,271,794	6	研究所費
先端科学技術推進機構	30,254,812	8	研究所費
法学研究所	4,027,915	4	研究所費
人権問題研究室	5,161,070	4	研究所費
大学院		0	
合計	153,907,519	78	

(注) 1 ここでいう「学内共同研究費」とは、予算上措置されている研究費で、個人研究・共同研究を問わず、申請に基づき審査を経て交付される競争的な研究費（いわゆる学内科研費）のうち実績額を指している。
2 研究費には旅費を含む。
3 研究所の利用件数は研究所の研究班の数を算入している。

イ 学内研究助成制度による採択（助成）実績状況 (063202)

学内研究助成制度名称	助成件数	研究者数
研究拠点形成支援経費	7	38
若手研究者育成経費	15	19
・個人研究	12	12
・共同研究	3	7
教育研究高度化促進費	14	62
教育研究緊急支援経費	9	59
創立130周年記念特別研究費（なにわ大阪研究）	4	23
合計	49	201

(注) 新規採択課題及び前年度からの継続課題の合計分

(3) 教員研究費内訳 (063301)

学部・研究科等	研究費の内訳		研究費(円)	研究費総額に対する割合(%)
法学部	**研究費総額**		**48,776,804**	100.0
	学内	経常研究費（教員当りの積算校費総額）	31,694,875	65.0
		学内共同研究費	4,221,929	8.7
		その他		0.0
	学外	科研費	11,960,000	24.5
		政府もしくは政府関連法人からの研究助成金	900,000	1.8
		民間の研究助成団体等からの研究助成金		0.0
		奨学寄附金		0.0
		受託研究費		0.0
		共同研究費		0.0
		その他		0.0
文学部	**研究費総額**		**128,520,674**	100.0
	学内	経常研究費（教員当りの積算校費総額）	58,901,815	45.8
		学内共同研究費	14,251,859	11.1
		その他		0.0
	学外	科研費	50,700,000	39.4
		政府もしくは政府関連法人からの研究助成金	3,300,000	2.6
		民間の研究助成団体等からの研究助成金		0.0
		奨学寄附金	1,300,000	1.0
		受託研究費		0.0
		共同研究費	67,000	0.1
		その他		0.0
経済学部	**研究費総額**		**68,124,095**	100.0
	学内	経常研究費（教員当りの積算校費総額）	35,429,415	52.0
		学内共同研究費	3,617,680	5.3
		その他		0.0
	学外	科研費	24,700,000	36.3
		政府もしくは政府関連法人からの研究助成金	3,377,000	5.0
		民間の研究助成団体等からの研究助成金		0.0
		奨学寄附金	1,000,000	1.5
		受託研究費		0.0
		共同研究費		0.0
		その他		0.0
商学部	**研究費総額**		**60,416,563**	100.0
	学内	経常研究費（教員当りの積算校費総額）	28,975,156	48.0
		学内共同研究費	7,437,407	12.3
		その他		0.0
	学外	科研費	20,020,000	33.1
		政府もしくは政府関連法人からの研究助成金		0.0
		民間の研究助成団体等からの研究助成金	3,050,000	5.0
		奨学寄附金	934,000	1.5
		受託研究費		0.0
		共同研究費		0.0
		その他		0.0
社会学部	**研究費総額**		**91,157,649**	100.0
	学内	経常研究費（教員当りの積算校費総額）	37,575,032	41.2
		学内共同研究費	11,062,617	12.1
		その他		0.0
	学外	科研費	42,120,000	46.2
		政府もしくは政府関連法人からの研究助成金		0.0
		民間の研究助成団体等からの研究助成金	400,000	0.4
		奨学寄附金		0.0
		受託研究費		0.0
		共同研究費		0.0
		その他		0.0

学部・研究科等	研究費の内訳		研究費(円)	研究費総額に対する割合(%)
政策創造学部	**研究費総額**		**23,150,495**	100.0
	学内	経常研究費（教員当りの積算校費総額）	18,069,934	78.1
		学内共同研究費	1,180,561	5.1
		その他		0.0
	学外	科研費	3,900,000	16.8
		政府もしくは政府関連法人からの研究助成金		0.0
		民間の研究助成団体等からの研究助成金		0.0
		奨学寄附金		0.0
		受託研究費		0.0
		共同研究費		0.0
		その他		0.0
外国語学部	**研究費総額**		**61,713,980**	100.0
	学内	経常研究費（教員当りの積算校費総額）	26,752,980	43.3
		学内共同研究費	12,846,000	20.8
		その他		0.0
	学外	科研費	20,995,000	34.0
		政府もしくは政府関連法人からの研究助成金	1,120,000	1.8
		民間の研究助成団体等からの研究助成金		0.0
		奨学寄附金		0.0
		受託研究費		0.0
		共同研究費		0.0
		その他		0.0
人間健康学部	**研究費総額**		**22,200,784**	100.0
	学内	経常研究費（教員当りの積算校費総額）	16,863,784	76.0
		学内共同研究費	1,926,000	8.7
		その他		0.0
	学外	科研費	2,340,000	10.5
		政府もしくは政府関連法人からの研究助成金		0.0
		民間の研究助成団体等からの研究助成金	1,000,000	4.5
		奨学寄附金		0.0
		受託研究費		0.0
		共同研究費	71,000	0.3
		その他		0.0
総合情報学部	**研究費総額**		**126,103,643**	100.0
	学内	経常研究費（教員当りの積算校費総額）	33,580,805	26.6
		学内共同研究費	25,426,616	20.2
		その他		0.0
	学外	科研費	24,830,000	19.7
		政府もしくは政府関連法人からの研究助成金	11,850,000	9.4
		民間の研究助成団体等からの研究助成金	16,900,000	13.4
		奨学寄附金	2,880,222	2.3
		受託研究費	10,636,000	8.4
		共同研究費		0.0
		その他		0.0
社会安全学部	**研究費総額**		**155,686,857**	100.0
	学内	経常研究費（教員当りの積算校費総額）	18,894,093	12.1
		学内共同研究費	1,473,790	0.9
		その他		0.0
	学外	科研費	57,460,000	36.9
		政府もしくは政府関連法人からの研究助成金	57,931,774	37.2
		民間の研究助成団体等からの研究助成金	13,480,000	8.7
		奨学寄附金	3,200,000	2.1
		受託研究費	3,189,200	2.0
		共同研究費	58,000	0.0
		その他		0.0

学部・研究科等	研究費の内訳		研究費(円)	研究費総額に対する割合(%)
システム理工学部	**研究費総額**		**177,334,715**	100.0
	学内	経常研究費（教員当りの積算校費総額）	50,716,209	28.6
		学内共同研究費	7,504,325	4.2
		その他		0.0
	学外	科研費	101,400,000	57.2
		政府もしくは政府関連法人からの研究助成金		0.0
		民間の研究助成団体等からの研究助成金	5,000,000	2.8
		奨学寄附金	12,478,501	7.0
		受託研究費		0.0
		共同研究費		0.0
		その他	235,680	0.1
環境都市工学部	**研究費総額**		**87,246,107**	100.0
	学内	経常研究費（教員当りの積算校費総額）	30,309,374	34.7
		学内共同研究費	3,876,836	4.4
		その他		0.0
	学外	科研費	29,380,000	33.7
		政府もしくは政府関連法人からの研究助成金		0.0
		民間の研究助成団体等からの研究助成金	14,865,008	17.0
		奨学寄附金	8,614,889	9.9
		受託研究費		0.0
		共同研究費		0.0
		その他	200,000	0.2
化学生命工学部	**研究費総額**		**144,671,889**	100.0
	学内	経常研究費（教員当りの積算校費総額）	37,592,689	26.0
		学内共同研究費	4,956,000	3.4
		その他		0.0
	学外	科研費	69,030,000	47.7
		政府もしくは政府関連法人からの研究助成金		0.0
		民間の研究助成団体等からの研究助成金	19,750,000	13.7
		奨学寄附金	9,825,000	6.8
		受託研究費		0.0
		共同研究費		0.0
		その他	3,518,200	2.4
法務研究科	**研究費総額**		**11,601,894**	100.0
	学内	経常研究費（教員当りの積算校費総額）	11,601,894	100.0
		学内共同研究費		0.0
		その他		0.0
	学外	科研費		0.0
		政府もしくは政府関連法人からの研究助成金		0.0
		民間の研究助成団体等からの研究助成金		0.0
		奨学寄附金		0.0
		受託研究費		0.0
		共同研究費		0.0
		その他		0.0
会計研究科	**研究費総額**		**21,844,404**	100.0
	学内	経常研究費（教員当りの積算校費総額）	6,374,404	29.2
		学内共同研究費		0.0
		その他		0.0
	学外	科研費	15,470,000	70.8
		政府もしくは政府関連法人からの研究助成金		0.0
		民間の研究助成団体等からの研究助成金		0.0
		奨学寄附金		0.0
		受託研究費		0.0
		共同研究費		0.0
		その他		0.0

学部・研究科等	研究費の内訳		研究費(円)	研究費総額に対する割合(%)
心理学研究科 (心理臨床学専攻)	**研究費総額**		**4,271,736**	100.0
	学内	経常研究費（教員当りの積算校費総額）	4,271,736	100.0
		学内共同研究費		0.0
		その他		0.0
	学外	科研費		0.0
		政府もしくは政府関連法人からの研究助成金		0.0
		民間の研究助成団体等からの研究助成金		0.0
		奨学寄附金		0.0
		受託研究費		0.0
		共同研究費		0.0
		その他		0.0
教育推進部	**研究費総額**		**3,700,000**	100.0
	学内	経常研究費（教員当りの積算校費総額）	2,140,000	57.8
		学内共同研究費		0.0
		その他		0.0
	学外	科研費	1,560,000	42.2
		政府もしくは政府関連法人からの研究助成金		0.0
		民間の研究助成団体等からの研究助成金		0.0
		奨学寄附金		0.0
		受託研究費		0.0
		共同研究費		0.0
		その他		0.0
国際部	**研究費総額**		**6,957,035**	100.0
	学内	経常研究費（教員当りの積算校費総額）	4,350,300	62.5
		学内共同研究費	1,176,735	16.9
		その他		0.0
	学外	科研費	1,430,000	20.6
		政府もしくは政府関連法人からの研究助成金		0.0
		民間の研究助成団体等からの研究助成金		0.0
		奨学寄附金		0.0
		受託研究費		0.0
		共同研究費		0.0
		その他		0.0
東西学術研究所 政府もしくは政府関連法人からの研究助成金に戦略的研究基盤分55,992円を算入している。	**研究費総額**		**5,289,565**	100.0
	学内	経常研究費（教員当りの積算校費総額）		0.0
		学内共同研究費	5,233,573	98.9
		その他		0.0
	学外	科研費		0.0
		政府もしくは政府関連法人からの研究助成金	55,992	1.1
		民間の研究助成団体等からの研究助成金		0.0
		奨学寄附金		0.0
		受託研究費		0.0
		共同研究費		0.0
		その他		0.0
経済・政治研究所	**研究費総額**		**8,271,794**	100.0
	学内	経常研究費（教員当りの積算校費総額）		0.0
		学内共同研究費	8,271,794	156.4
		その他		0.0
	学外	科研費		0.0
		政府もしくは政府関連法人からの研究助成金		0.0
		民間の研究助成団体等からの研究助成金		0.0
		奨学寄附金		0.0
		受託研究費		0.0
		共同研究費		0.0
		その他		0.0

学部・研究科等	研究費の内訳		研究費(円)	研究費総額に対する割合(%)
ソシオネットワーク戦略研究機構 政府もしくは政府関連法人からの研究助成金に戦略的研究基盤分62,194円を算入している。	**研究費総額**		**62,194**	100.0
	学内	経常研究費（教員当りの積算校費総額）		0.0
		学内共同研究費		0.0
		その他		0.0
	学外	科研費		0.0
		政府もしくは政府関連法人からの研究助成金	62,194	100.0
		民間の研究助成団体等からの研究助成金		0.0
		奨学寄附金		0.0
		受託研究費		0.0
		共同研究費		0.0
		その他		0.0
先端科学技術推進機構 政府もしくは政府関連法人からの研究助成金に戦略的研究基盤分188,648円を算入している。	**研究費総額**		**393,670,843**	100.0
	学内	経常研究費（教員当りの積算校費総額）		0.0
		学内共同研究費	30,254,812	7.7
		その他		0.0
	学外	科研費		0.0
		政府もしくは政府関連法人からの研究助成金	221,863,473	56.4
		民間の研究助成団体等からの研究助成金		0.0
		奨学寄附金		0.0
		受託研究費	35,024,000	8.9
		共同研究費	106,528,558	27.1
		その他		0.0
法学研究所	**研究費総額**		**4,027,915**	100.0
	学内	経常研究費（教員当りの積算校費総額）		0.0
		学内共同研究費	4,027,915	76.1
		その他		0.0
	学外	科研費		0.0
		政府もしくは政府関連法人からの研究助成金		0.0
		民間の研究助成団体等からの研究助成金		0.0
		奨学寄附金		0.0
		受託研究費		0.0
		共同研究費		0.0
		その他		0.0
人権問題研究室	**研究費総額**		**5,161,070**	100.0
	学内	経常研究費（教員当りの積算校費総額）		0.0
		学内共同研究費	5,161,070	97.6
		その他		0.0
	学外	科研費		0.0
		政府もしくは政府関連法人からの研究助成金		0.0
		民間の研究助成団体等からの研究助成金		0.0
		奨学寄附金		0.0
		受託研究費		0.0
		共同研究費		0.0
		その他		0.0
大学院 政府もしくは政府関連法人からの研究助成金に戦略的研究基盤分57,162円を算入している。	**研究費総額**		**57,162**	100.0
	学内	経常研究費（教員当りの積算校費総額）		0.0
		学内共同研究費		0.0
		その他		0.0
	学外	科研費		0.0
		政府もしくは政府関連法人からの研究助成金	57,162	100.0
		民間の研究助成団体等からの研究助成金		0.0
		奨学寄附金		0.0
		受託研究費		0.0
		共同研究費		0.0
		その他		0.0

(注)　学内研究費の「経常研究費（教員当りの積算校費総額)」は、ア「専任教員の研究費（実績）(063101)」の総額(A)にあたり、「学内共同研究費」は、ア「学内共同研究費（063201)」の計にあたる。

(4) 研究費の配分 (063401)

（単位：円）

ア 決算における研究費（設備関係支出を除く）の割合

教育研究経費支出・・・・・・・・・・・・・ 12,885,501,209 ・・・ (a)

研究費の内訳・・・・・

個人研究	855,200,955
共同研究	385,240,584
合　　計	1,240,441,539 ・・・ (b)

決算における研究費の割合： (b)÷(a)＝ 9.63%

イ 個人単位の研究費の配分

a	在外研究旅費	90,567,981
b	個人研究費	353,038,308
(a)	学会出張旅費	118,919,312
(b)	個研図書資料費	87,740,229
(c)	その他の研究経費	146,378,767
c	学術研究助成基金研究費（若手研究者育成経費・個人研究）	10,107,162
d	科学研究費申請奨励研究費	34,529,013
e	受託研究費（文学部、経済学部、社会学部、外国語学部、人間健康学部、総合情報学部、社会安全学部、先端科学技術推進機構等）	284,478,781
f	国内研究員研究費	3,607,428
g	研修員研修費	2,285,692
h	指定寄付金による研究費	76,586,590
	イ 合 計	**855,200,955**

ウ 組織単位の研究費の配分

a	共同研究による研究費	63,891,567
(a)	学術研究助成基金研究費（若手研究者育成経費・共同研究）	2,287,292
(b)	国際交流助成基金補助費（共同研究）	308,430
(c)	研究拠点形成支援経費	26,439,881
(d)	教育研究高度化促進費	18,041,160
(e)	教育研究緊急支援経費（研究促進費）	7,283,813
(f)	創立１３０周年記念特別研究費	9,530,991
b	組織単位の研究費	321,349,017
(a)	大学院	49,177,526
	（内、私立大学戦略的研究基盤形成支援事業分	48,635,841
(b)	東西学術研究所	49,243,281
	（内、私立大学戦略的研究基盤形成支援事業分	27,307,000
(c)	経済・政治研究所	13,113,902
(d)	先端科学技術推進機構	139,710,794
	（内、私立大学戦略的研究基盤形成支援事業分	98,324,198
(e)	法学研究所	10,473,600
(f)	ソシオネットワーク戦略研究機構	54,079,748
	（内、私立大学戦略的研究基盤形成支援事業分	38,726,686
(g)	人権問題研究室	5,550,166
	ウ 合 計	**385,240,584**

エ　専任教員の研究旅費　(063431)

学部・研究科等		国外留学		学会等出張旅費		備　　考
		長期	短期	国外	国内	
法学部	総額	1,351,436	2,282,153	333,053	6,189,743	1　国外留学 専任の大学教育職員にあって、外国において学術の研究又は調査に従事することが認められかつ、帰国後に本学での教育・研究に貢献できると認められる者で、長期は在外研究員（学術研究）及び外国留学者を、また、短期は在外研究員（調査研究）を示す。 2　学会等出張旅費 専任の大学教育職員であって、外国もしくは国内において研究に従事することが認められ、補助金を受けられた者を示す。対象者は次のとおり。 (1) 国外：国外研修員及び外国出張に対する補助金を受けた者 (2) 国内：国内研修員、国内研究員及び研修出張に対する補助金を受けた者
	支給件数	1	7	2	42	
文学部	総額	3,453,000	3,105,617	1,256,965	14,047,687	
	支給件数	2	14	6	78	
経済学部	総額	8,251,715	2,360,001	903,282	6,901,838	
	支給件数	5	4	3	37	
商学部	総額	3,530,069	210,000	0	7,952,462	
	支給件数	2	3	0	37	
社会学部	総額	7,310,950	2,792,000	348,186	7,645,480	
	支給件数	4	5	2	46	
政策創造学部	総額	3,621,645	2,700,000	0	3,396,710	
	支給件数	2	4	0	18	
外国語学部	総額	81,960	4,287,550	960,705	3,685,083	
	支給件数	1	5	6	33	
人間健康学部	総額	3,663,150	100,000	504,831	4,018,287	
	支給件数	2	1	2	26	
総合情報学部	総額	5,066,530	3,768,667	860,649	8,794,247	
	支給件数	3	12	4	44	
社会安全学部	総額	2,594,000	2,230,300	79,740	4,987,416	
	支給件数	1	1	1	24	
システム理工学部	総額	3,536,775	4,080,000	3,236,649	17,756,345	
	支給件数	2	24	15	82	
環境都市工学部	総額	3,106,000	1,870,000	1,429,143	12,157,903	
	支給件数	2	11	7	48	
化学生命工学部	総額	4,625,835	4,975,000	398,519	10,044,283	
	支給件数	3	23	2	50	
法務研究科	総額	0	2,014,815	121,260	827,360	
	支給件数	0	4	1	12	
会計研究科	総額	1,226,533	0	0	1,044,264	
	支給件数	1	0	0	7	
心理学研究科心理臨床学専攻	総額	0	0	291,674	1,071,232	
	支給件数	0	0	1	9	
教育推進部	総額	0	100,000	234,335	5,980	
	支給件数	0	1	1	1	
国際部	総額	0	2,272,280	301,674	590,843	
	支給件数	0	1	2	3	
計	**総額**	**51,419,598**	**39,148,383**	**11,260,665**	**111,117,163**	
	支給件数	**31**	**120**	**55**	**597**	

(注)　留学の「長期」とは、１年以上のものをいい、１年未満を「短期」とする。

4　学術交流（2015年度）

(1)　学会活動等への参加状況

ア　国　外　(064101)

（人）

学部＼月	2015/4	5	6	7	8	9	10	11	12	2016/1	2	3	総計
法学部	1	1	1	0	3	3	1	2	0	0	4	4	20
文学部	0	5	8	4	11	16	4	11	10	5	8	18	100
経済学部	0	1	3	0	5	5	3	1	5	1	10	8	42
商学部	3	5	9	5	8	9	7	7	6	1	4	8	72
社会学部	2	1	7	0	8	3	1	2	1	1	3	2	31
政策創造学部	0	1	2	0	3	0	2	1	1	1	6	4	21
外国語学部	1	1	3	4	7	6	4	11	6	1	1	3	48
人間健康学部	0	0	1	2	1	0	0	1	0	0	1	0	6
総合情報学部	3	2	7	2	16	6	2	4	4	3	3	5	57
社会安全学部	0	1	3	2	0	1	3	2	2	0	0	1	15
システム理工学部	4	14	14	10	12	14	13	14	9	5	8	3	120
環境都市工学部	1	2	2	7	4	8	5	2	2	8	0	4	45
化学生命工学部	4	8	7	2	23	7	7	4	13	0	0	2	77
法務研究科	0	0	0	0	2	0	1	1	0	0	2	0	6
会計研究科	1	1	0	0	4	0	0	0	0	0	1	3	10
心理学研究科	0	0	0	1	0	0	0	0	0	0	0	0	1
教育推進部	0	0	0	2	2	0	0	0	0	0	1	1	6
国際部	0	0	1	1	2	0	1	1	0	0	0	1	7
合計	20	43	68	42	111	78	54	64	59	26	52	67	684

(注)　計上基準は以下のとおり。
1　在外研究員等規程に基づくものや、重点領域研究助成金・個人研究費などの学内研究資金、私立大学学術研究高度化推進事業、受託研究、指定寄付、科学研究費、競争的資金にかかる間接経費などによる外国出張で、教授会で審議又は報告されたもの。
2　旅費・滞在費等の経費負担が私費によるものは除く。

イ　国　内　(064111)

（人）

学部＼月	2015/4	5	6	7	8	9	10	11	12	2016/1	2	3	総計
法学部	5	14	10	10	1	6	16	7	11	9	10	6	105
文学部	6	30	21	17	12	20	34	20	15	5	7	8	195
経済学部	7	22	12	7	7	11	14	12	10	5	4	7	118
商学部	7	19	14	10	13	16	23	17	12	6	7	14	158
社会学部	1	9	13	13	7	25	20	5	4	3	1	9	110
政策創造学部	4	9	5	7	3	8	5	3	9	3	0	3	59
外国語学部	1	9	8	5	7	3	7	5	2	4	3	8	62
人間健康学部	0	6	7	9	7	12	1	5	9	0	1	3	60
総合情報学部	5	16	15	7	4	25	15	21	10	10	17	29	174
社会安全学部	6	9	13	13	8	16	16	14	3	7	6	11	122
システム理工学部	30	54	51	40	39	85	57	52	28	36	19	70	561
環境都市工学部	23	24	28	17	22	51	30	36	32	20	17	47	347
化学生命工学部	14	44	27	13	16	57	32	51	15	28	27	63	387
法務研究科	1	7	6	0	1	1	4	5	1	5	1	5	37
会計研究科	0	0	2	5	3	10	1	2	1	0	0	0	24
心理学研究科	1	8	4	0	0	14	0	0	0	0	2	4	33
教育推進部	0	0	3	0	1	1	0	2	0	0	1	0	8
国際部	0	1	0	1	1	1	1	1	1	0	0	0	7
合計	111	281	239	174	152	362	276	258	163	141	123	287	2,567

(注)　計上した研究費は下記のとおり。
研修出張旅費、個人研究費、科学研究費、学術研究助成基金研究費（奨励研究）、学術研究助成基金研究費（共同研究）、受託研究費、国内研究員研究費、研修員研修費、指定寄付金による研究費、重点領域研究助成費、科学研究費申請奨励金、競争的資金にかかる間接経費

(2)　本学における学会・シンポジウムの開催状況　(064201)

(件)

学部＼月	2015/4	5	6	7	8	9	10	11	12	2016/1	2	3	合計
法学部													0
文学部			1	1		1	4					1	8
経済学部			1		1				1				3
商学部								1					1
社会学部						1							1
政策創造学部								1					1
外国語学部										1			1
人間健康学部												1	1
総合情報学部									1				1
社会安全学部	1		1	1									3
システム理工学部					2	2			1	4			9
環境都市工学部								1	1			1	3
化学生命工学部						2	1	1	2	2			8
法務研究科													0
会計研究科													0
心理学研究科													0
教育推進部												1	1
国際部													0
合計	1	0	3	2	3	6	5	4	6	7	0	4	41

(注)　上記は学会開催補助費の申請・支給実績によるもの

5　研究成果

(1)　研究業績数一覧（2013～2015年）（065101）

	年	論　文	著　書	学会発表	その他	合　計
法　学　部	2015	27	5	1	25	58
	2014	29	3	5	22	59
	2013	37	10	7	27	81
文　学　部	2015	79	11	27	71	188
	2014	81	19	49	99	248
	2013	109	30	40	161	340
経済学部	2015	17	3	8	11	39
	2014	20	12	10	11	53
	2013	16	3	10	10	39
商　学　部	2015	22	1	6	15	44
	2014	38	1	10	17	66
	2013	46	4	34	25	109
社会学部	2015	26	12	3	16	57
	2014	23	16	17	15	71
	2013	41	9	9	19	78
政策創造学部	2015	6	0	3	4	13
	2014	12	0	6	3	21
	2013	11	0	1	6	18
外国語学部	2015	21	9	17	21	68
	2014	26	9	19	35	89
	2013	47	7	22	38	114
人間健康学部	2015	10	1	2	10	23
	2014	21	1	3	21	46
	2013	23	2	11	24	60
総合情報学部	2015	59	10	72	20	161
	2014	66	5	117	29	217
	2013	76	13	130	40	259
社会安全学部	2015	1	5	13	18	37
	2014	25	7	19	22	73
	2013	43	18	5	23	89
システム理工学部	2015	89	1	269	50	409
	2014	137	6	448	60	651
	2013	172	9	635	95	911
環境都市工学部	2015	68	6	117	26	217
	2014	85	6	214	43	348
	2013	113	7	296	60	476
化学生命工学部	2015	98	10	409	37	554
	2014	151	18	619	45	833
	2013	178	27	823	98	1,126
法務研究科	2015	2	3	0	1	6
	2014	5	1	0	0	6
	2013	1	3	0	2	6
会計研究科	2015	5	0	3	1	9
	2014	8	1	7	10	26
	2013	11	5	11	13	40
心理学研究科（心理臨床学専攻）	2015	5	3	0	0	8
	2014	5	1	0	0	6
	2013	11	1	0	1	13
教育推進部	2015	10	0	19	42	71
	2014	4	1	14	36	55
	2013	9	3	11	12	35
国　際　部	2015	0	1	1	1	3
	2014	2	1	2	4	9
	2013	9	3	4	3	19

(注) 1　年度別ではなく、年間（1月1日～12月31日）の集計結果である。
　　 2　学術情報システムの2016年5月19日現在での登録数である。
　　 3　「学会発表」は国内学会と国際学会の合計である。

(2) 刊行物（2015年度）（065201）

書　名・誌　名	号　数	発行日	編集・発行機関等
KANSAI UNIVERSITY REVIEW of LAW and POLITICS	37号	2016. 3	法学部
法学論集	第65巻第１号	2015. 5	法学会
	第65巻第２号	2015. 7	
	第65巻第３号	2015. 9	
	第65巻第４号	2015. 11	
	第65巻第５号	2016. 1	
	第65巻第６号	2016. 3	
法学会誌	第61号	2016. 3	
關西大學文學論集	第65巻第１号	2015. 7. 31	關西大學文學会
	第65巻第２号	2015. 10. 5	
	第65巻第３・４合併号	2016. 3. 1	
関西大学大学院文学研究科副専攻「EU-日本学」 平成27年度活動報告書 第８回ＫＵワークショップ報告論文集	－	2016. 3. 31	大学院文学研究科副専攻EU-日本学室
関西大学大学院文学研究科副専攻「EU-日本学」 平成27年度活動報告書 第７回ＥＵワークショップ報告論文集	－	2016. 3. 31	
東アジア文化交渉研究	第９号	2016. 3. 31	大学院東アジア文化研究科
経済論集	第65巻第１号	2015. 6. 10	経済学会
	第65巻第２号	2015. 9. 10	
	第65巻第３号	2015. 12. 10	
	第65巻第４号	2016. 3. 10	
関西大学商學論集	第60巻第１号	2015. 6. 25	商學会
	第60巻第２号	2015. 9. 25	
	第60巻第３号	2015. 12. 25	
	第60巻第４号	2016. 3. 10	
社会学部紀要	第47巻第１号	2015. 10	社会学部
	第47巻第２号	2016. 3	
政策創造研究	第10号	2016 3. 31	政策創造学部
関西大学　外国語学部紀要	第13号	2015. 10	外国語学部
	第14号	2016. 3	
関西大学　外国語教育フォーラム	第15号	2016. 3. 25	
情報研究	第43号	2016. 2. 29	総合情報学部
社会安全学研究	第６号	2016. 3. 31	社会安全学部
関西大学理工学研究報告	第58号	2016. 3. 20	システム理工学部・環境都市工学部・化学生命工学部
理工学と技術	Vol.22	2015. 11. 20	理工学会
法科大学院ジャーナル	第11号	2016. 3. 20	大学院法務研究科
現代社会と会計	第10号	2016. 3. 1	大学院会計研究科
Journal of Accountancy, Economics and Law	第10号	2016. 3. 1	
関西大学心理学研究	第７号	2016. 3	大学院心理学研究科
関西大学心理臨床カウンセリングルーム紀要	第７号	2016. 3. 15	心理臨床カウンセリングルーム
サイコロジスト：関西大学臨床心理専門職大学院紀要	第６号	2016. 3. 8	大学院臨床心理学研究科心理臨床学専攻
関西大学高等教育研究	第７号	2016. 3. 31	教育開発支援センター
教職支援センター年報　2014	No. 6	2015. 7. 20	教育推進部　教職支援センター
関西大学　日本・ＥＵ研究センター報 Kansai University Japan-EU Research Center Report	Vol. 6	2016. 3. 31	国際部
関西大学図書館フォーラム	第20号	2015. 6. 30	図書館
阡陵	第71号	2015. 9. 30	博物館
	第72号	2016. 3. 31	
関西大学博物館紀要	第22号	2016. 3. 31	
かんさい・大学ミュージアムネットワーク連携展 「大学の扉を開く」図録	―	2015. 4. 1	
関西大学研究・技術シーズ集	2015-2016	2015. 8. 27	社会連携部 産学官連携センター 先端科学技術推進機構
関西大学地域連携事例集	Vol. 2	2015. 12. 1	関西大学地域連携センター
平成27年度関西大学創立130周年記念特別研究費 （なにわ大阪研究）成果報告書 新出「浪花名所図屏風」の研究		2016. 3. 31	関西大学なにわ大阪研究センター※
大学生の学びを育む学習環境のデザイン（第２刷）	―	2015. 5. 15	出版部（岩﨑千晶 編著）
外国語コミュニケーションの情意と動機（第５刷）	―	2015. 7. 1	出版部（八島智子 著）
全国市民連盟の研究	―	2016. 1. 31	出版部（伊藤健市 訳）
ストック活用型団地再編への展望（前編）	―	2016. 1. 20	出版部（関西大学 戦略的研究基盤 団地再編プロジェクト 編）
ストック活用型団地再編への展望（後編）	―	2016. 1. 20	出版部（関西大学 戦略的研究基盤 団地再編プロジェクト 編）
ソーシャルワーク実践における社会資源の創出	―	2016. 2. 29	出版部（狭間香代子 著）

書　名・誌　名	号　数	発行日	編集・発行機関等
EMMA VOL.Ⅱ	―	2016. 3. 20	出版部（関西大学ジェイン・オースティン研究会 編著）
オフィスガールの憂鬱	―	2016. 3. 21	出版部（柏木貴久子 訳）
アクティブラーニングのための学習評価法	―	2016. 3. 31	出版部（安藤輝次 訳）
両大戦間期の日英経済関係の諸側面	―	2016. 3. 31	出版部（奥和義 著）
新たなリスクと中小企業	―	2016. 3. 31	出版部（亀井克之 編著）
ビルダーボーゲンの研究	―	2016. 3. 31	出版部（宇佐美幸彦 著）
英語教育に生かす英語語法学	―	2016. 3. 31	出版部（奥田隆一 著）
戦後日本の資本利益率格差	―	2016. 3. 31	出版部（佐藤真人 著）
あなたは加害者？それとも被害者？	―	2016. 3. 31	出版部（弁護士法人 あしのは法律事務所 編著）
セミナー年報	2015	2016. 3. 31	経済・政治研究所
（研究双書） 韓国と北朝鮮の経済と政治	162号	2016. 3. 31	
（調査と資料） 市民自治力向上とアクション・リサーチに関する研究	114号	2016. 3. 31	
東西学術研究所紀要	第48輯	2015. 4. 1	東西学術研究所
東西学術研究所々報	第90号	2015. 5. 1	
泊園	第54号	2015. 6. 30	東西学術研究所（泊園記念会）
関西大学文化交渉学ニューズレター	創刊号	2015. 9. 30	東西学術研究所 （文化交渉学研究拠点）
東西学術研究所研究叢刊 東アジア言語接触の研究	51	2016. 2. 29	東西学術研究所（沈　國威・ 内田慶市　編著）
東西学術研究所訳注シリーズ 神話から神化へ－中国民間宗教における神仏観－	18	2015. 12. 20	東西学術研究所 （劉　雄峰著　二階堂善弘　監訳）
東西学術研究所訳注シリーズ えも言われぬ美しさの、きらびやかにして、永遠なるサーカス	19	2016. 3. 18	東西学術研究所 （ラモス・ゴメス・デ・ラ・セルナ著 平田　渡訳）
東西学術研究所資料集刊 家礼文献集成　日本篇５	27-5	2016. 3. 25	東西学術研究所 （吾妻重二　編著）
東西学術研究所資料集刊 家礼文献集成　日本篇６	27-6	2016. 3. 30	東西学術研究所 （吾妻重二　編著）
東西学術研究所資料集刊 日本台湾統治時代のジャンク型帆船資料 －中国式帆船のアーカイヴズ－	38	2015. 10. 31	東西学術研究所 （松浦　章　編著）
東西学術研究所資料集刊 吉田松陰と佐久間象山－開国初期の海外事情探索者たちⅠ－	39	2016. 3. 31	東西学術研究所 （陶　徳民　編著）
関西大学アジア文化研究センター ディスカッションペーパー	vol.11	2015. 8. 31	アジア文化研究センター
	vol.12	2016. 2. 20	
	vol.13	2016. 2. 29	
	vol.14	2016. 3. 15	
北太平洋航路案内のアーカイヴズ ―船舶データベースの一端―		2015. 6. 1	アジア文化研究センター （松浦章　著）
文化交渉と言語接触研究・資料叢刊7 官話指南の書誌的研究　付影印・語彙検索		2016. 3. 15	アジア文化研究センター （内田慶市・氷野善寛　編著）
NewsLetter	3	2016. 3. 7	国際文化財・文化研究センター
The Journal of Center for the Global Study of Cultural Heritage and Culture	3	2016. 3. 7	
H26年度 文化財保存修復セミナー講義録	2	2015. 12. 17	
技苑　研究者総覧	141号	2015. 5. 31	先端科学技術推進機構
Researchers in ORDIST(研究者総覧　英語版)		2015. 5. 31	
技苑　プロジェクト研究報告概要集	142号	2016. 3. 31	
先端機構ニュース	161号	2015. 10. 5	
	162号	2016. 3. 15	
第20回関西大学先端科学技術シンポジウム講演集		2016. 1. 21	
平成27年度研究成果報告書		2016. 3. 31	
ノモス	36号	2015. 6. 30	法学研究所
	37号	2015. 12. 31	
研究叢書　日米構造問題協議の影響の再検討Ⅱ	52冊	2015. 11. 27	
研究叢書　地域主権時代の諸問題（続編）	53冊	2016. 1. 31	
研究叢書　続・例外状態と法に関する諸問題	54冊	2016. 3. 31	
研究叢書　欧州私法の新たなる潮流Ⅰ	55冊	2016. 3. 31	
第12回ソシオネットワーク戦略研究国際会議プロシーディングス		2015. 5	ソシオネットワーク戦略研究機構
The Review of Socionetwork Strategies	Volume 9, Issue 1	2015. 6	The Society of Socionetwork Strategies
	Volume 9, Issue 2	2015. 12	
ソシオネットワーク戦略ディスカッションペーパーシリーズ Securely Implementable Social Choice Functions in Divisible and Non-Excludable Public Good Economies with Quasi-Linear Utility Functions	第38号	2016. 3	ソシオネットワーク戦略研究機構 （西﨑勝彦　著）
紀要	第70号	2015. 9. 30	人権問題研究室
	第71号	2016. 3. 31	

※　設置段階だが「なにわ大阪研究センター」名で発刊している。

(3)　知的財産権　(065301)

学術研究の振興とその成果の社会的活用を図るため、研究者からの発明の届出に基づき、発明委員会の議を経て、特許を受ける権利を法人継承し、特許出願を行った。

2013			2014			2015		
学内届出			学内届出			学内届出		
67			81			83		
国内出願	ＰＣＴ出願	指定国移行出願 パリルート出願	国内出願	ＰＣＴ出願	指定国移行出願 パリルート出願	国内出願	ＰＣＴ出願	指定国移行出願 パリルート出願
69	8	30	73	13	26	91	22	31

国内登録件数	海外登録件数	国内登録件数	海外登録件数	国内登録件数	海外登録件数
35	6	22	13	19	12

(4) 学位の授与・取得状況 (065401)

学部別専任教員の学位取得者数（1991年（平成３年）７月１日以降の取得分） 2016.5.1現在

所属名	資格	学位（博士）の種類・取得者数						合計
法学部	教授	法学	9	文学	1	Ｄｒ．iur.	1	11
	准教授	法学	4					4
文学部	教授	文学	47	文化交渉学	4	教育学	2	72
		人間科学	3	心理学	1	日本語日本文学	1	
		学術	3	工学	1	Ｐｈ．Ｄ．	7	
		言語学	1	言語文化学	1			
		学校教育	1					
	准教授	文学	6	教育学	1	学術	1	11
		Ｐｈ．Ｄ．	2	人間科学	1			
	助教	文学	1	Ｐｈ．Ｄ．	1			2
経済学部	教授	経済学	20	社会学	1	学術	1	32
		地域研究学	1	経営学	1	国際公共政策	1	
		人間・環境学	1	理学	1	工学	1	
		Ｐｈ．Ｄ．	4					
	准教授	経済学	3	法学	1	Ｐｈ．Ｄ．	3	7
	助教	経済学	1					1
商学部	教授	商学	8	経済学	8	経営学	6	24
		教育学	1	国際公共政策	1			
	准教授	商学	2	学術	1	Ｐｈ．Ｄ．	1	11
		法学	1	工学	1			
		経済学	2	経営学	3			
	助教	情報科学	1					1
社会学部	教授	社会学	1	教育学	1	経営学	3	15
		商学	1	人間科学	2	行動科学	1	
		社会心理学	1	Ｐｈ．Ｄ．	2	法学	1	
		学際情報学	1	経済学	1			
	准教授	社会学	2	心理学	1	文学	1	10
		人間科学	1	社会科学	1	政策科学	1	
		学術	2	教養	1			
	助教	人間・環境学	1					1
政策創造学部	教授	法学	2	経営学	1	Ｐｈ．Ｄ．	1	8
		商学	1	学術	2	経済学	1	
	准教授	経済学	3	法学	2	応用経済学	1	10
		政治学	1	Ｐｈ．Ｄ．	2	Ｊ．Ｄ．	1	
外国語学部	教授	外国語教育学	2	文学	6	国際文化学	1	22
		学校教育学	1	文化科学	1	文化交渉学	2	
		Ｐｈ．Ｄ．	7	Ｅｄ．Ｄ．	1	文学博士（韓国語学）	1	
	准教授	外国語教育学	2	学術	1	教育学	1	10
		言語文化学	1	異文化コミュニケーション学	1	Ｐｈ．Ｄ．	4	
	助教	言語学	1	文学	1			2
人間健康学部	教授	人間科学	1	人間・環境学	1	学術	5	11
		医学	3	Ｐｈ．Ｄ．	1			
	准教授	人間科学	1	学術	2	文学	1	4
総合情報学部	教授	文学	3	経済学	3	経営学	1	27
		社会学	1	人間科学	1	政策科学	1	
		工学	12	Ｐｈ．Ｄ．	5			
	准教授	国際協力学	1	情報科学	1	学際情報学	1	6
		学術	1	経済学	1	美術	1	
社会安全学部	教授	法学	1	心理学	1	商学	2	13
		人間科学	1	工学	4	理学	1	
		医学	1	国際公共政策	1	情報学	1	
	准教授	学術	1	教育心理学	1	工学	1	7
		環境学	1	情報学	2	Ｐｈ．Ｄ	1	

所属名	資格	学位（博士）の種類・取得者数	合計
システム理工学部	教授	工学 20　理学 6　数理科学 1 Ｐｈ．Ｄ． 1　材料科学 1	29
	准教授	工学 23　理学 2 Ｐｈ．Ｄ． 1	26
	専任講師	工学 1	1
	助教	工学 9　理学 1　情報学 1	11
環境都市工学部	教授	工学 18	18
	准教授	工学 17　情報学 1　Ｐｈ．Ｄ． 1	19
	専任講師	工学 1	1
	助教	工学 3	3
化学生命工学部	教授	工学 18　理学 3　農学 1 薬学 1	23
	准教授	工学 8　理学 4　薬学 1 生物資源学 1	14
	専任講師		0
	助教	工学 4　学術 1	5
法務研究科	教授	法学 5	5
会計研究科	教授	経営学 2　商学 2	4
心理学研究科 心理臨床学専攻	教授	学術 1	1
教育推進部	教授	Ｐｈ．Ｄ． 1　言語文化学 1	2
	准教授	情報学 1	1
国際部	教授	Ｐｈ．Ｄ． 3　国際公共政策 1　人間・環境学 1	5
	准教授	文学 1	1

（1991年（平成３年）６月30日までの取得分）

所属名	資格	学位（博士）の種類・取得者数	合計
法学部	教授	法学博士 3	3
文学部	教授	文学博士 3　理学博士 1	4
経済学部	教授	経済学博士 2　農学博士 1	3
商学部		該当なし	
社会学部	教授	経済学博士 1　農学博士 1	2
政策創造学部		該当なし	
外国語学部		該当なし	
人間健康学部	教授	医学博士 1	1
総合情報学部	教授	経済学博士 1　工学博士 6　理学博士 2	9
社会安全学部	教授	工学博士 1	1
システム理工学部	教授	工学博士 14　理学博士 6	20
	准教授	Ｐｈ．Ｄ． 1	1
環境都市工学部	教授	工学博士 11	11
化学生命工学部	教授	工学博士 6　理学博士 2　農学博士 2 学術博士 2　医学博士 1	13
	専任講師	工学博士 1	1
法務研究科		該当なし	
会計研究科		該当なし	
心理学研究科 心理臨床学専攻	教授	医学博士 1	1
教育推進部		該当なし	
国際部		該当なし	

(注) 1　平成３年７月１日から学位の標記が改正された。[平成３年６月30日以前：○○博士(○○大学)、平成３年７月１日以降：博士(○○)○○大学]
2　Ｐｈ．Ｄ．等(主に海外での取得分)については、取得年度の区分は無し。
3　教授は、特別契約教授を含む。
4　取得者数は延べ数。

6　文部科学省「私立大学戦略的研究基盤形成支援事業」等の採択状況
（066101）

(1)　文部科学省　私立大学戦略的研究基盤形成支援事業

研究期間	研究組織	研究プロジェクト名
2011年度 ～ 2015年度	アジア文化研究センター （東西学術研究所・文学部）	東アジア文化資料のアーカイヴズ構築と活用の研究拠点形成
2011年度 ～ 2015年度	地域再生センター （先端科学技術推進機構・理工学研究科）	集合住宅“団地”の再編（再生・更新）手法に関する技術開発研究
2012年度 ～ 2016年度	希薄水環境技術開発ユニット （先端科学技術推進機構・環境都市工学部）	希薄水溶液中の有価物・有害物質の分離を通じた水環境技術開発拠点の形成
2013年度 ～ 2017年度	国際文化財・文化研究センター （文学研究科・理工学研究科）	国際的な文化財活用方法の総合的研究
2013年度 ～ 2017年度	ホログラフィ技術ユニット （先端科学技術推進機構・システム理工学部）	コンピュータホログラフィ技術を中心とした超大規模データ処理指向コミュニケーション
2013年度 ～ 2017年度	地域密着型バイオリファイナリーユニット （先端科学技術推進機構・化学生命工学部）	地域資源の高度利用を図るバイオリファイナリーの基盤形成とその実用化
2013年度 ～ 2017年度	ゲノム・エピゲノム研究ユニット （先端科学技術推進機構・理工学研究科）	次世代ベンチトップ型シーケンサーによるゲノム・エピゲノム解析に基づく統合的健康生命研究
2014年度 ～ 2018年度	データサイエンス研究センター （ソシオネットワーク戦略研究機構・商学部）	ビジネスにおけるデータサイエンスの深化を目指す総合的研究拠点の形成
2014年度 ～ 2018年度	経済実験センター （ソシオネットワーク戦略研究機構・社会学部）	高齢者の意思決定支援制度を構築する開放型経済実験拠点の形成
2015年度 ～ 2019年度	３次元ナノ・マイクロユニット （先端科学技術推進機構・システム理工学部）	３次元ナノ・マイクロ構造の創成とバイオミメティクス・医療への応用

（注）　助成期間中のもののみ記載している。

(2)　文部科学省　人文学及び社会科学における共同研究拠点の整備の推進事業

再認定期間	研究施設名	研究分野
2013年度 ～ 2018年度	ソシオネットワーク戦略研究拠点 （ソシオネットワーク戦略研究機構）	経済政策

（注）　助成期間中のもののみ記載している。

Ⅶ　国際交流・国際理解教育

1　外国大学との学術交流促進状況　(071001)

2016.5.1現在

国・地域名	協定大学	締結年月日		
		基本協定	学生交換協定	研究者交換協定
韓国	漢陽大学	1997年 4月17日	1997年 4月17日	—
	東亜大学	—	2005年 4月19日	—
	嶺南大学	2005年 5月20日	2005年 5月20日	—
	高麗大学	2006年 3月17日	2006年 2月20日	—
	又松大学	2011年 6月 6日	2011年 6月 6日	—
	慶尚大学	2012年 8月 7日	2012年 8月 7日	—
	韓国外国語大学	2013年 5月20日	2016年 3月 7日	—
	慶熙大学	2015年 5月28日	2015年 5月28日	—
	国立慶北大学	2015年 8月17日	2015年 8月17日	—
	誠信女子大学	2015年12月17日	2015年12月17日	—
	韓国カトリック大学	2015年12月28日	2015年12月28日	—
	建国大学	2016年 1月13日	2016年 1月13日	—
	東国大学	2016年 2月27日	—	—
中国	遼寧大学	1983年 3月 6日	1991年 5月14日	—
	復旦大学	1983年12月 7日	1995年11月13日	1983年12月 7日
	東北大学	1986年 6月 1日	1991年 5月16日	1986年 6月 1日
	北京大学	1998年12月21日	2007年12月29日	1999年 5月15日
	香港中文大学	2006年 1月11日	2006年 1月11日	—
	北京外国語大学	2007年 3月 7日	2007年 6月 4日	—
	華中師範大学	—	2008年 3月26日	—
	華南師範大学	2013年 5月31日	—	—
	浙江工商大学	2015年 3月20日	2016年 3月 1日	—
	中央民族大学	2015年 9月30日	2015年 9月30日	—
台湾	国立台湾大学	2001年10月25日	2002年12月19日	2002年12月19日
	静宜大学	—	2005年 3月 9日	—
	正修科技大学	2011年 5月20日	—	—
	国立高雄第一科技大学	2011年 8月 8日	2011年 8月 8日	—
	国立台湾師範大学	2012年 1月 5日	2012年 1月 5日	—
	国立高雄大学	2013年 4月15日	2016年 3月 7日	—
	玄奘大学	2014年12月22日	2014年12月22日	—
	国立成功大学	2015年 5月 5日	2015年 9月 2日	—
	淡江大学	2015年 7月30日	2015年 7月30日	—
	中原大学	2015年11月16日	2015年11月16日	—
タイ	タマサート大学	1998年 3月22日	1998年 3月22日	—
	チュラロンコン大学	2009年10月 5日	2012年12月24日	—
	キングモンクット工科大学トンブリ校	2014年 6月15日	2014年 6月15日	—
	カセサート大学	2015年 4月 2日	2015年 4月 2日	—
	チェンマイ大学	2015年 7月31日	2015年 7月31日	—
	パンヤピワット経営大学(PIM)	2015年 8月21日	2015年 8月21日	—
フィリピン	国立ブラカン大学	2013年 4月22日	—	—
	ホーリーエンジェル大学	2014年12月 9日	—	—
	フィリピン工科大学	2015年 3月24日	—	—
ベトナム	ベトナム国家大学ハノイ	2005年 8月16日	2008年 4月24日	—
	貿易大学	2009年 1月 9日	2009年 1月 9日	—
	ハノイ工科大学	2009年11月25日	—	—
	ベトナム国家大学ホーチミン市　人文社会科学大学	2015年 7月22日	2015年 7月22日	—
マレーシア	マレーシア科学大学	2006年 9月28日	2006年 9月28日	—
	ケバングサン（マレーシア国民）大学	2014年12月 3日	2014年12月 3日	—
	マレーシア・パハン大学	2015年 8月 8日	2015年 8月 8日	—
	マレーシア工科大学	2016年 2月 3日	2016年 2月 3日	—
	マレーシア国際イスラム大学	2016年 2月16日	2016年 2月16日	—
ミャンマー	ヤンゴン大学	2016年 2月 2日	2016年 2月 2日	—
インド	ベナレス・ヒンドゥー大学	2012年 8月 6日	—	—
インドネシア	ガジャ・マダ大学	2011年 9月15日	2011年 9月15日	—
スリランカ	コロンボ大学	2006年 9月28日	—	—
キルギス共和国	中央アジア・アメリカ大学	2014年 8月20日	2015年 2月24日	—

国・地域名	協定大学	締結年月日		
		基本協定	学生交換協定	研究者交換協定
イギリス	バーミンガム大学	—	1993年11月12日	—
	ロンドン大学SOAS	2007年12月 7日	1997年 4月 1日	—
	マンチェスター大学	2009年 4月20日	2009年 4月20日	—
	ラフバラ大学	2010年 4月15日	2010年 4月15日	—
	アストン大学	2010年 5月19日	—	—
	イーストアングリア大学	2013年 4月15日	2013年 4月15日	—
	ノーサンブリア大学	2015年11月20日	2015年11月20日	—
オランダ	エラスムス大学カレッジ	2016年 4月22日	2016年 4月22日	—
ドイツ	ゲッティンゲン大学	1999年 7月15日	2000年11月15日	1999年 7月15日
	ケルン大学	2006年 5月 9日	2006年 5月 9日	—
	コンスタンツ大学	2006年 7月31日	2006年 7月31日	—
	エアランゲン・ニュルンベルク大学	2007年11月12日	2007年11月12日	—
	ドレスデン工科大学	2011年 5月21日	2011年 5月21日	—
	ギーセン大学	—	2014年 5月26日	—
	ヴィアドリナ欧州大学	2014年11月21日	2014年11月21日	—
	ヴィッテン・ヘルデッケ大学	2015年10月 7日	2015年10月27日	—
	SRH大学ベルリン	2016年 2月16日	2016年 2月16日	—
	プフォルツハイム大学	2016年 2月15日	2016年 2月15日	—
ノルウェー	ストード・ハウゲスン大学	2016年 2月12日	2016年 2月12日	—
スイス	チューリッヒ大学	1994年 4月 2日	2006年 5月15日	—
フランス	パリ第３大学(ソルボンヌ・ヌーベル)	1998年 9月24日	1998年 9月24日	1998年 9月24日
	パリ第７大学（パリ・ディドロ）	—	2006年11月22日	—
	西カトリック大学	2006年12月12日	2006年12月12日	—
	ESCEM	2011年 1月21日	2011年 1月21日	—
ベルギー	ルーヴェン大学	1986年 5月 5日	1990年10月10日	1986年 5月 5日
スペイン	サンティアゴ・デ・コンポステラ大学	2008年 9月18日	2008年 9月18日	—
	アルカラ大学	2013年 7月11日	—	—
イタリア	ローマ大学　ラ･サピエンツァ	2008年 3月28日	—	—
スウェーデン	リンネ大学	2008年12月12日	2008年12月12日	—
	リンショーピン大学	2011年 5月19日	2011年 5月19日	—
デンマーク	ロスキレ大学	2008年 3月25日	2008年 3月25日	—
ロシア	太平洋国立大学	2014年12月15日	—	—
エジプト	カイロ大学	2006年12月10日	2006年12月10日	2006年12月10日
アラブ首長国連邦	エミレーツ・アカデミー ホスピタリティー・マネジメント	2015年12月 4日	2015年12月 4日	—
トルコ	チャナッカレ・オンセキズ・マルト大学	2012年 5月11日	2012年 5月11日	—
アメリカ	ハワイ大学マノア校	2012年 3月12日	2012年 3月12日	—
	ウェブスター大学	1998年 2月 9日	1998年 2月 9日	—
	ブリッジウォーター州立大学	2008年 7月 7日	2005年12月16日	—
	セント・マイケルズ大学	2006年 3月30日	2006年 3月30日	—
	ミズーリ大学セントルイス校	2007年10月16日	2007年10月16日	—
	サウスカロライナ大学	2008年 4月10日	2008年 4月10日	—
	北アリゾナ大学	—	2008年 8月13日	2008年 8月13日
	カリフォルニア州立大学フラトン校	2012年 4月19日	—	—
	パデュー大学カルメット校	2014年12月 8日	—	—
	ヴァルドスタ州立大学	2015年 8月10日	—	—
	サザン・ニュー・ハンプシャー大学	2016年 3月22日	—	—
カナダ	アルゴマ大学	2015年 5月28日	2015年 5月28日	—
エクアドル	グアヤキル・サンチャゴ・カトリック大学	2006年 7月19日	2006年 7月19日	—
ブラジル	サンパウロ州立パウリスタ大学	2016年 3月29日	—	—
メキシコ	モレロス州立自治大学	—	2005年 5月12日	—
	メキシコ州立自治大学	2012年 4月13日	2012年 4月13日	—
オーストラリア	オーストラリア国立大学	1992年 2月19日	1992年 2月19日	—
	アデレード大学	—	1996年 2月19日	—
ニュージーランド	ヴィクトリア大学ウェリントン校	2008年 8月13日	2008年 8月13日	—
	オタゴ大学	2010年 7月 4日	—	—

「関西大学とウェブスター大学との共同学位プログラムに関する協定」2000年９月11日締結
「関西大学とウェブスター大学との共同学位プログラムに関する協定実施についての覚書」2000年10月23日締結
チューリッヒ大学とは基本協定により、1998年から学生交換を実施している。

2　教育交流

(1)　留学生の受入れ

ア　学生交換交流協定に基づく交換留学生　(072101)

2015年度

出身校/国・地域名		受入先 学部	受入先 大学院	受入先 合計
漢陽大学	韓国	1	1	2
東亜大学		1		1
嶺南大学		2		2
高麗大学		1	1	2
慶尚大学校		2		2
遼寧大学	中国	1		1
復旦大学		1		1
東北大学		3		3
北京大学			1	1
香港中文大学		3		3
北京外国語大学			2	2
華中師範大学		2		2
国立台湾大学	台湾	1	1	2
静宜大学		5		5
国立台湾師範大学		2		2
玄奘大学		2		2
タマサート大学	タイ	2		2
キングモンクット工科大学トンブリ校		2		2
ベトナム国家大学ハノイ	ベトナム	4		4
貿易大学		4		4
ケバングサン（マレーシア国民）大学	マレーシア		2	2
マレーシア・パハン大学		2		2
バーミンガム大学	イギリス	1		1
ラフバラ大学		2		2
イーストアングリア大学		1		1
ロスキレ大学	デンマーク	2		2
ケルン大学	ドイツ	3		3
コンスタンツ大学		2		2
エアランゲン・ニュルンベルク大学		1		1
ギーセン大学			1	1
パリ第３大学（ソルボンヌ・ヌーベル）	フランス	3		3
パリ第７大学（パリ・ディドロ）			1	1
西カトリック大学		1		1
ルーヴェン大学	ベルギー	5		5
カイロ大学	エジプト	2		2
ウェブスター大学	アメリカ	1		1
ブリッジウォーター州立大学		6		6
北アリゾナ大学		4		4
モレロス州立自治大学	メキシコ	1		1
オーストラリア国立大学	オーストラリア	2		2
アデレード大学		3		3
ガジャ・マダ大学	インドネシア	3		3
あしながが育英会		2		2
合計		86	10	96

(注)　あしなが育英会との合意に基づく特別受入留学生。
　　学部学生の受入先は文学部、システム理工学部、環境都市工学部であり、大学院生は文学研究科、外国語教育学研究科、東アジア文化研究科、社会学研究科及び理工学研究科で受入れた。

イ　DDプログラムに基づく受入留学生　(072102)

2016.5.1現在

大学名	学部	学年	男	女	計	備考
ウェブスター大学	文	―	0	0	0	
合計			0	0	0	

※　現在、プログラム休止中

ウ　私費留学生数

（ア） 学　部 （072151）

学部	国籍／年次	中国			韓国			台湾			ベトナム			ノルウェー		
		男性	女性	計	男性	女性	計	男性	女性	計	男性	女性	計	男性	女性	計
法　学　部	1		2	2	3		3									
	2	2	4	6												
	3	5	5	10	1	1	2									
	4	2	1	3												
	計	9	12	21	4	1	5									
文　学　部	1	1		1	1		1									
	2	1	2	3	1		1		1	1						
	3		1	1		1	1		1	1						
	4		2	2												
	計	2	5	7	2	1	3		2	2						
経　済　学　部	1	5	2	7	2		2				1		1			
	2	1		1	1		1									
	3	3		3												
	4	8	3	11												
	計	17	5	22	3		3				1		1			
商　学　部	1	5	5	10					1	1		1	1			
	2	5	11	16	3		3				1	1	2			
	3	5	3	8	1		1	1	3	4						
	4	8	10	18	2	2	4									
	計	23	29	52	6	2	8	1	4	5	1	2	3			
社　会　学　部	1		3	3	1	1	2	1		1						
	2	1	3	4												
	3	1	1	2	1		1		1	1						
	4	1	3	4	1	2	3									
	計	3	10	13	3	3	6	1	1	2						
政策創造学部	1	1	1	2												
	2	1	2	3	2		2									
	3	4		4	1		1									
	4	3	1	4	3	2	5	1		1						
	計	9	4	13	6	2	8	1		1						
外国語学部	1															
	2															
	3															
	4															
	計															
人間健康学部	1		1	1												
	2		1	1	1		1									
	3		1	1												
	4															
	計		3	3	1		1									
総合情報学部	1	1	1	2												
	2	3	4	7												
	3	2	2	4												
	4	2	3	5	1		1							1		1
	計	8	10	18	1		1							1		1
社会安全学部	1															
	2	1		1												
	3															
	4	1		1												
	計	2		2												
システム理工学部	1	11		11	2		2									
	2	6		6	2		2									
	3	4	1	5												
	4	6		6												
	計	27	1	28	4		4									
環境都市工学部	1	1	3	4	1		1									
	2	2	3	5	1		1									
	3	5		5		1	1									
	4	4		4	1		1									
	計	12	6	18	3	1	4									
化学生命工学部	1	1	4	5	1	1	2									
	2	3		3												
	3	3		3	1		1									
	4															
	計	7	4	11	2	1	3									
合　計	1	26	22	48	11	2	13	1	1	2	1	1	2	0	0	0
	2	26	30	56	11	0	11	0	1	1	1	1	2	0	0	0
	3	32	14	46	5	3	8	1	5	6	0	0	0	0	0	0
	4	35	23	58	8	6	14	1	0	1	0	0	0	1	0	1
	総計	119	89	208	35	11	46	3	7	10	2	2	4	1	0	1

（注）　留学生入試以外の入試合格者で、外国籍及び在留資格「留学」を保持し、留学生としての便宜供与（留学生対象の奨学金・私費外国人留学生授業料減免等）を希望する学生を含む。

2016.5.1現在

タイ			スイス			イタリア			サウジアラビア			ロシア			合計		
男性	女性	計	男性	女性	計	男性	女性	計	男性	女性	計	男性	女性	計	男性	女性	計
															3	2	5
															2	4	6
															6	6	12
															2	1	3
															13	13	26
															2	0	2
															2	3	5
															0	3	3
															0	2	2
															4	8	12
															8	2	10
															2	0	2
			1		1										4	0	4
															8	3	11
			1		1										22	5	27
1		1								1	1		1	1	6	9	15
															9	12	21
															7	6	13
															10	12	22
1		1								1	1		1	1	32	39	71
															2	4	6
															1	3	4
															2	2	4
															2	5	7
															7	14	21
															1	1	2
															3	2	5
															5	0	5
															7	3	10
															16	6	22
															0	0	0
						1		1							1	0	1
															0	0	0
															0	0	0
						1		1							1	0	1
															0	1	1
															1	1	2
															0	1	1
															0	0	0
															1	3	4
															1	1	2
															3	4	7
															2	2	4
															4	3	7
															10	10	20
															0	0	0
															1	0	1
															0	0	0
															1	0	1
															2	0	2
															13	0	13
															8	0	8
															4	1	5
															6	0	6
															31	1	32
															2	3	5
															3	3	6
															5	1	6
															5	0	5
															15	7	22
															2	5	7
															3	0	3
															4	0	4
															0	0	0
															9	5	14
1	0	1	0	0	0	0	0	0	0	1	1	0	1	1	40	28	68
0	0	0	0	0	0	1	0	1	0	0	0	0	0	0	39	32	71
0	0	0	1	0	1	0	0	0	0	0	0	0	0	0	39	22	61
0	0	0	0	0	0	0	0	0	0	0	0	0	0	0	45	29	74
1	0	1	1	0	1	1	0	1	0	1	1	0	1	1	163	111	274

（イ） 大学院 （072152）

研究科	国籍 / 課程	中国			韓国			台湾			ミャンマー			ベトナム			パナマ		
		男性	女性	計	男性	女性	計	男性	女性	計	男性	女性	計	男性	女性	計	男性	女性	計
法学研究科	博士課程前期課程	1	1	2				1		1									
	博士課程後期課程		1	1															
	計	1	2	3				1		1									
文学研究科	博士課程前期課程	5	21	26	1		1		1	1									
	博士課程後期課程	5	7	12		1	1		1	1									
	計	10	28	38	1	1	2		2	2									
経済学研究科	博士課程前期課程	9	5	14					1	1									
	博士課程後期課程	1		1															
	計	10	5	15					1	1									
商学研究科	博士課程前期課程	12	16	28				2	1	3									
	博士課程後期課程	1		1															
	計	13	16	29				2	1	3									
社会学研究科	博士課程前期課程	3	18	21		1	1		1	1									
	博士課程後期課程	1	1	2	1		1	2		2									
	計	4	19	23	1	1	2	2	1	3									
総合情報学研究科	博士課程前期課程	4	5	9				1		1				1		1			
	博士課程後期課程	1		1															
	計	5	5	10				1		1				1		1			
理工学研究科	博士課程前期課程	15	3	18															
	博士課程後期課程	1		1															
	計	16	3	19															
外国語教育学研究科	博士課程前期課程	5	11	16		2	2	1	1	2									
	博士課程後期課程	1	3	4															
	計	6	14	20		2	2	1	1	2									
心理学研究科	博士課程前期課程	2	10	12		1	1												
	博士課程後期課程		1	1															
	専門職学位課程				1		1												
	計	2	11	13	1	1	2												
社会安全研究科	博士課程前期課程	2	7	9				2	1	3									
	博士課程後期課程																	1	1
	計	2	7	9				2	1	3								1	1
東アジア文化研究科	博士課程前期課程	11	28	39		2	2		3	3					4	4			
	博士課程後期課程	6	10	16		2	2		1	1									
	計	17	38	55		4	4		4	4					4	4			
ガバナンス研究科	博士課程前期課程	1	1	2				2		2		1	1						
	博士課程後期課程																		
	計	1	1	2				2		2		1	1						
人間健康研究科	博士課程前期課程		1	1															
	博士課程後期課程																		
	計		1	1															
法務研究科	専門職学位課程																		
	計																		
会計研究科	専門職学位課程	4	13	17				1	1	2									
	計	4	13	17				1	1	2									
合計	修士・博士課程前期課程	70	127	197	1	6	7	9	9	18	0	1	1	1	4	5	0	0	0
	博士課程後期課程	17	23	40	1	3	4	2	2	4	0	0	0	0	0	0	0	1	1
	専門職学位課程	4	13	17	1	0	1	1	1	2	0	0	0	0	0	0	0	0	0
	計	91	163	254	3	9	12	12	12	24	0	1	1	1	4	5	0	1	1

（注） 留学生入試以外の入試合格者で、外国籍及び在留資格「留学」を保持し、留学生としての便宜供与（留学生対象の奨学金・私費外国人留学生授業料減免等）を希望する学生を含む。

2016.5.1現在

タイ			コンゴ民主共和国			オーストラリア			エジプト			アメリカ合衆国			サウジアラビア			マレーシア			合計		
男性	女性	計	男性	女性	計	男性	女性	計	男性	女性	計	男性	女性	計	男性	女性	計	男性	女性	計	男性	女性	計
			1		1																3	1	4
																					0	1	1
			1		1																3	2	5
									2		2										8	22	30
																					5	9	14
									2		2										13	31	44
																					9	6	15
																					1	0	1
																					10	6	16
															1		1				15	17	32
																					1	0	1
															1		1				16	17	33
																					3	20	23
																					4	1	5
																					7	21	28
																					6	5	11
																					1	0	1
																					7	5	12
																2	2	1		1	16	5	21
1	3	4																			2	3	5
1	3	4														2	2	1		1	18	8	26
												1		1							7	14	21
																					1	3	4
												1		1							8	17	25
																					2	11	13
																					0	1	1
																					1	0	1
																					3	12	15
																					4	8	12
																					0	1	1
																					4	9	13
																					11	37	48
						1		1													7	13	20
						1		1													18	50	68
																					3	2	5
																					0	0	0
																					3	2	5
																					0	1	1
																					0	0	0
																					0	1	1
																					0	0	0
																					0	0	0
																					5	14	19
																					5	14	19
0	0	0	1	0	1	0	0	0	2	0	2	1	0	1	1	2	3	1	0	1	87	149	236
1	3	4	0	0	0	1	0	1	0	0	0	0	0	0	0	0	0	0	0	0	22	32	54
0	0	0	0	0	0	0	0	0	0	0	0	0	0	0	0	0	0	0	0	0	6	14	20
1	3	4	1	0	1	1	0	1	2	0	2	1	0	1	1	2	3	1	0	1	115	195	310

エ　国費留学生　(072161)

2016.5.1現在

所属	学部・研究科	年次・課程	中国			フランス			トルコ			スリランカ			リトアニア			ルーマニア			合計		
			男性	女性	計	男性	女性	計	男性	女性	計	男性	女性	計	男性	女性	計	男性	女性	計	男性	女性	計
大学院	文学研究科	博士課程前期課程																1		1	1	0	1
		博士課程後期課程	2		2																2	0	2
	社会学研究科	博士課程後期課程					1	1				1		1							1	1	2
	総合情報学研究科	博士課程後期課程	2		2																2	0	2
	外国語教育学研究科	博士課程前期課程							1		1										1	0	1
		博士課程後期課程	2		2																2	0	2
	東アジア文化研究科	博士課程後期課程	3	1	4											1	1				3	2	5
	理工学研究科	博士課程後期課程	1		1																1	0	1
総　計			10	1	11	0	1	1	1	0	1	1	0	1	0	1	1	1	0	1	13	3	16

オ　短期受入れプログラム　(072162)

2015年度

プログラム名	実施期間	参加学生数
日本語・日本文化教育プログラム　短期語学研修コース（夏期）	2015年７月６日～７月25日	26
日本語・日本文化教育プログラム　短期語学研修コース（冬期）	2016年２月10日～２月22日	43
短期日本語・日本文化研修プログラム（Valdosta State University）	2015年６月４日～６月28日	12
短期日本語・日本文化研修プログラム（Panyapiwat Institute of Management）	2015年６月10日～６月23日	15
短期日本語・日本文化研修プログラム（Sirindhorn International Institute of Technology, Tammasat University）	2015年６月10日～６月17日	11
短期日本語・日本文化研修プログラム（Cutrtin University）	2015年６月27日～７月３日	15
短期日本語・日本文化研修プログラム（Kyunghee University）	2015年７月28日～８月７日	8
短期日本語・日本文化研修プログラム（Woosong University）	2016年２月10日～２月17日	10
ベトナムにおける、日本の大学とコクヨ、ＡＮＡのコラボレーション企画	2015年７月16日	20
日本政府青少年受入交流事業　韓国青年訪日研修団	2015年７月22日	35
合　計		195

(2) 留学生の送りだし（2015年度）（072201）

ア 交換派遣留学

派遣先＼所属	国・地域	法学部	文学部	経済学部	商学部	社会学部	政策創造学部	大学院	合計
高麗大学	韓国						1		1
漢陽大学			1			1			2
北京大学	中国			1					1
国立台湾大学	台湾	1							1
タマサート大学	タイ		1	1			1		3
マレーシア科学大学	マレーシア						1		1
オーストラリア国立大学	オーストラリア						1		1
ヴィクトリア大学ウェリントン校	ニュージーランド					1			1
オタゴ大学						1			1
ゲッティンゲン大学	ドイツ		1					1	2
エアランゲン・ニュルンベルク大学			1			1			2
ギーセン大学								1	1
西カトリック大学	フランス		2						2
パリ第3大学			1						1
パリ第7大学			2						2
リンネ大学	スウェーデン		1		1				2
ルーヴェン大学	ベルギー				1			1	2
ラフバラ大学	イギリス				1				1
マンチェスター大学			1						1
ハワイ大学マノア校	アメリカ		1						1
ブリッジウォーター州立大学						1			1
ミズーリ大学セントルイス校			2						2
合計		1	14	2	3	5	4	3	32

イ ＤＤプログラム派遣留学

派遣大学	人数
ウェブスター大学（アメリカ）	0

ウ　認定留学

派遣大学	国・地域	法			文			経			商			社会			政策創造			人間健康			総合情報			社会安全			システム理工			環境都市工			化学生命工			大学院			人数
		春	秋	通年	春	秋	通年	春	秋	通年	春	秋	通年	春	秋	通年	春	秋	通年	春	秋	通年	春	秋	通年	春	秋	通年	春	秋	通年	春	秋	通年	春	秋	通年	春	秋	通年	
ダブリンシティ大学	アイルランド				1	5						1		1								1																			9
カリフォルニア州立大学 ロングビーチ校	アメリカ							1							1																										2
カリフォルニア大学 アーバイン校				1								2			1																										4
カリフォルニア大学 サンディエゴ校					1			1	1	1																															4
カリフォルニア大学 ロサンゼルス校					2	3			1			3			1									1											1						12
北アリゾナ大学						1						1																													2
サウスカロライナ大学		2			1	4		1	1		1	1			2			1	2	1	1																			18
ハワイ大学マウイカレッジ												1																													1
サンディエゴ州立大学					1	1						1																													3
ペンシルヴァニア大学						1		1		1		2		1																											6
ポートランド州立大学								1			1				1	1								1																	5
カンタベリー・クライスト ・チャーチ大学	イギリス				1	2							1		1				1																			1			7
サセックス大学																			1																						1
マンチェスター大学						1		1						1					1			1																			5
アデレード大学	オーストラリア		1		1	2					1	1		1	1			1																							9
ディーキン大学					1						1																														2
ボンド大学					1																																				1
フリンダース大学						1																																			1
ウーロンゴン大学							2											1																							3
クイーンズランド大学					1	1						2		1				1																							6
オーストラリアンカソリック大学															1																										1
西オーストラリア大学		1																																							1
ニューサウス ウェールズ大学					1				1																																2
マッコーリー大学		1				2			1									1																							5
ヴィクトリア大学	カナダ				1	2		1										1																							5
トロント大学						1																																			1
コンコルディア大学					1																																				1
アルゴマ大学																											1														1
バンクーバーアイランド大学															1																										1
カルガリー大学				2	4	3	3	2			1	3			2	1	2	1	2	2					1	1															30
ゲルフ大学					1	3						3	1		1																										9
セントメアリーズ大学						1	1				1																														3
ブリティッシュ コロンビア大学			1																																						1
フライブルク大学	ドイツ				1																																				1
オタゴ大学	ニュージーランド				1						2	1																													4
オークランド大学															1																										1
クライストチャーチ ポリテクニック工科大学															1																										1
韓国外国語大学	韓国																																					1			1
漢陽大学					1																																				1
延世大学																								1																	1
静宜大学	台湾		1																																						1
合　計		4	3	3	22	34	6	9	5	2	8	22	2	5	15	2	2	7	7	3	1	2	0	3	1	1	0	1	0	0	0	0	0	0	1	0	0	1	1	0	173
		10			62			16			32			22			16			6			4			2			0			0			1			2			

春学期留学：４月１日から９月20日の期間中（10週間以上）
秋学期留学：９月21日から３月31日の期間中（10週間以上）
通年：春学期、秋学期の２学期間留学（20週間以上）
※国際部主催プログラムによる人数

エ　静宜大学特別留学プログラム

派遣大学	文学部	経済学部	商学部	社会学部	政策創造学部	人間健康学部	合　計	留学期間
静宜大学（台湾）	5	1		1	1	1	9	2015年２月から１学期間
	1	1	1		1		4	2015年９月から１学期間
合　計	6	2	1	1	2	1	13	

オ　学部・研究科独自の国際交流・国際理解教育への取組　(072301)

	年次	1			2			3			4			M1			M2			D1			D2			D2			合計			実施期間
		男	女	計	男	女	計	男	女	計	男	女	計	男	女	計	男	女	計	男	女	計	男	女	計	男	女	計	男	女	計	
経済学部国際化プログラム	高雄第一科技大学・台湾大学・政治大学	0	1	1	1	1	2	3	1	4	4	1	5																8	4	12	12月20日～12月26日
	復旦大学（中国　上海）	1	2	3	4	0	4	1	1	2	0	1	1																6	4	10	８月２日～８月９日
	カリフォルニア大学サンディエゴ校	0	0	0	0	0	0	0	0	0	0	0	0																0	0	0	８月２日～８月30日
	アデレード大学	4	4	8	6	5	11	2	0	2	0	0	0																12	9	21	２月５日～３月13日
商学部留学プログラム	海外ビジネス英語プログラム（BestA）４週間コース	5	2	7	4	1	5	1	1	2	0	0	0																10	4	14	８月17日～９月17日
	海外ビジネス英語プログラム（BestA）１学期コース	3	5	8	1	6	7	0	0	0	0	0	0																4	11	15	９月11日～12月21日
	ビジネスリーダー特別プログラム(BLSP)「海外ワークショップ」	0	0	0	0	0	0	16	15	31	0	0	0																16	15	31	８月30日～９月６日
政策創造学部海外英語研修	アデレード大学	4	12	16	0	0	0	0	0	0	0	0	0																4	12	16	８月17日～９月18日
	ワイカト大学	5	4	9	0	0	0	0	0	0	0	0	0																5	4	9	２月６日～３月７日
人間健康学部国際健康福祉実習	ハワイ大学	0	0	0	4	7	11	0	0	0	0	0	0																4	7	11	２月19日～３月１日
外国語学部DDプログラム	北京外国語大学	0	0	0	1	1	2	0	0	0	0	0	0																1	1	2	３月１日～７月31日
文学部・文学研究科・東アジア文化研究科国際化プログラム	現代日本語学科島田信吾研究所との共同ワークショップ デュッセルドルフ大学	0	0	0	1	1	2	1	6	7	0	1	1	0	0	0	0	0	0	0	0	0	0	0	0	0	0	0	2	8	10	２月28日～３月６日
	EUワークショッププログラム ルーヴェン大学・チューリッヒ大学・デュッセルドルフ大学・カレル大学	0	0	0	0	0	0	0	0	0	0	0	0	1	2	3	0	5	5	1	3	4	0	3	3	0	0	0	2	13	15	11月３日～11月12日
	次世代グローバル教育学術交流プログラム 北京外国語大学	0	0	0	0	0	0	0	0	0	0	0	0	2	9	11	3	5	8	1	2	3	5	3	8	0	1	1	11	20	31	３月10日～３月14日

(3)　語学セミナー（2015年度）（072401）

ア　オックスフォード大学夏期英語セミナー参加学生数（実施期間：2015年８月16日～９月６日）

学部＼年次	1			2			3			4			大学院			合計		
	男	女	計	男	女	計	男	女	計	男	女	計	男	女	計	男	女	計
法				2		2		1	1							2	1	3
文	1		1	4	3	7		1	1							5	4	9
経　　済				1		1										1	0	1
商								1	1							0	1	1
大学院													2		2	2	0	2
合　　計	1	0	1	7	3	10	0	3	3	0	0	0	2	0	2	10	6	16

イ　マンチェスターメトロポリタン大学夏期英語セミナー参加学生数
（実施期間:2015年８月４日～９月３日）

学部＼年次	1			2			3			4			大学院			合計		
	男	女	計	男	女	計	男	女	計	男	女	計	男	女	計	男	女	計
法				1	1	2		1	1							1	2	3
文		1	1	1	1	2	1	1	2							2	3	5
経　　済				2	1	3										2	1	3
商	1		1													1	0	1
社　　会					1	1		2	2							0	3	3
政策創造					1	1										0	1	1
総合情報					1	1										0	1	1
環境都市工				1		1	1		1							2	0	2
化学生命工					1	1										0	1	1
合　　計	1	1	2	5	7	12	2	4	6	0	0	0	0	0	0	8	12	20

ウ　ポートランド州立大学夏期英語セミナー参加学生数（実施期間：2015年８月４日～９月３日）

年次 / 学部	1			2			3			4			大学院			合計		
	男	女	計	男	女	計	男	女	計	男	女	計	男	女	計	男	女	計
法	1		1													1	0	1
文					1	1										0	1	1
経済					4	4										0	4	4
商							1	1	2							1	1	2
社会				1		1										1	0	1
政策創造					1	1										0	1	1
社会安全		1	1	1		1										1	1	2
システム理工	1		1													1	0	1
環境都市工							1		1							1	0	1
化学生命工							1		1							1	0	1
合計	2	1	3	2	6	8	3	1	4	0	0	0	0	0	0	7	8	15

エ　カリフォルニア州立大学フラトン校夏期英語セミナー参加学生数
（実施期間：2015年８月７日～９月６日）

年次 / 学部	1			2			3			4			大学院			合計		
	男	女	計	男	女	計	男	女	計	男	女	計	男	女	計	男	女	計
法					2	2										0	2	2
文				1		1										1	0	1
社会					2	2	1		1							1	2	3
総合情報								2	2							0	2	2
システム理工		2	2													0	2	2
合計	0	2	2	1	4	5	1	2	3	0	0	0	0	0	0	2	8	10

オ　カルガリー大学夏期英語セミナー参加学生数（実施期間：2015年８月４日～９月７日）

年次 / 学部	1			2			3			4			大学院			合計		
	男	女	計	男	女	計	男	女	計	男	女	計	男	女	計	男	女	計
法				1	1	2		1	1							1	2	3
文		2	2				1	3	4							1	5	6
経済					1	1										0	1	1
商	1		1	1	2	3	1		1							3	2	5
社会				1	5	6	2	1	3							3	6	9
人間健康				1	1	2										1	1	2
総合情報					1	1										0	1	1
合計	1	2	3	4	11	15	4	5	9	0	0	0	0	0	0	9	18	27

カ　トロント大学夏期英語セミナー参加学生数（実施期間：2015年８月５日～８月30日）

年次 / 学部	1			2			3			4			大学院			合計		
	男	女	計	男	女	計	男	女	計	男	女	計	男	女	計	男	女	計
法		2	2													0	2	2
文				2	3	5		1	1							2	4	6
経済					1	1		3	3							0	4	4
商		1	1		3	3		1	1							0	5	5
社会				1	3	4	2		2							3	3	6
政策創造				1	2	3										1	2	3
総合情報								1	1							0	1	1
社会安全					1	1										0	1	1
化学生命工				2		2										2	0	2
合計	0	3	3	6	13	19	2	6	8	0	0	0	0	0	0	8	22	30

キ　モナシュ大学夏期英語セミナー参加学生数（実施期間：2015年８月８日～９月10日）

年次 / 学部	1			2			3			4			大学院			合計		
	男	女	計	男	女	計	男	女	計	男	女	計	男	女	計	男	女	計
文					2	2										0	2	2
社会							1		1							1	0	1
総合情報					1	1		1	1							0	2	2
社会安全					1	1										0	1	1
システム理工										1		1				1	0	1
合計	0	0	0	0	4	4	1	1	2	1	0	1	0	0	0	2	5	7

ク　ゲッティンゲン大学夏期ドイツ語セミナー参加学生数（実施期間：2015年８月４日～９月１日）

年次 / 学部	1			2			3			4			大学院			合計		
	男	女	計	男	女	計	男	女	計	男	女	計	男	女	計	男	女	計
文					1	1		1	1							0	2	2
合計	0	0	0	0	1	1	0	1	1	0	0	0	0	0	0	0	2	2

ケ　太平洋国立大学夏期ロシア語セミナー参加学生数（実施期間：2015年８月21日～９月19日）

年次 / 学部	1			2			3			4			大学院			合計		
	男	女	計	男	女	計	男	女	計	男	女	計	男	女	計	男	女	計
文					2	2										0	2	2
外国語								1	1							0	1	1
総合情報	1		1	2	1	3										3	1	4
合計	1	0	1	2	3	5	0	1	1	0	0	0	0	0	0	3	4	7

コ　サンティアゴ・デ・コンポステラ大学スペイン語セミナー参加学生数
（実施期間：2015年８月７日～９月７日）

年次 / 学部	1			2			3			4			大学院			合計		
	男	女	計	男	女	計	男	女	計	男	女	計	男	女	計	男	女	計
文				2	1	3										2	1	3
総合情報								1	1							0	1	1
合計	0	0	0	2	1	3	0	1	1	0	0	0	0	0	0	2	2	4

サ　国立台湾大学夏期中国語セミナー参加学生数（実施期間：2015年８月４日～８月29日）

年次 / 学部	1			2			3			4			大学院			合計		
	男	女	計	男	女	計	男	女	計	男	女	計	男	女	計	男	女	計
文					2	2		2	2							0	4	4
合計	0	0	0	0	2	0	0	2	0	0	0	0	0	0	0	0	4	4

シ　高麗大学夏期朝鮮語セミナー参加学生数（実施期間：2015年８月４日～８月28日）

年次 / 学部	1			2			3			4			大学院			合計		
	男	女	計	男	女	計	男	女	計	男	女	計	男	女	計	男	女	計
法					2	2	1		1							1	2	3
文		1	1		1	1										0	2	2
経済					1	1		1	1							0	2	2
社会		1	1													0	1	1
外国語											1	1				0	1	1
合計	0	2	2	0	4	4	1	1	2	0	1	1	0	0	0	1	8	9

ス　ゲルフ大学春期英語セミナー参加学生数（実施期間：2016年２月７日～３月６日）

年次 / 学部	1			2			3			4(注)			大学院			合計		
	男	女	計	男	女	計	男	女	計	男	女	計	男	女	計	男	女	計
法		1	1	1	2	3										1	3	4
文		1	1	1	4	5										1	5	6
経済	2	1	3				1		1							3	1	4
商				1	2	3		1	1							1	3	4
社会				1	5	6										1	5	6
政策創造				2	1	3										2	1	3
人間健康				1	1	2										1	1	2
総合情報	1		1	1		1										2	0	2
社会安全				1	1	2										1	1	2
環境都市工	1		1	1		1										2	0	2
化学生命工				1	1	2										1	1	2
合計	4	3	7	11	17	28	1	1	2				0	0	0	16	21	37

（注）　４年次生は参加資格対象外

セ　サウスカロライナ大学春期英語セミナー参加学生数（実施期間：2016年１月31日～２月28日）

年次 / 学部	1			2			3			4(注)			大学院			合計		
	男	女	計	男	女	計	男	女	計	男	女	計	男	女	計	男	女	計
法				1	1	2										1	1	2
文					6	6										0	6	6
商				1		1										1	0	1
人間健康				1		1										1	0	1
システム理工	1		1													1	0	1
化学生命工		2	2		1	1										0	3	3
合計	1	2	3	3	8	11	0	0	0				0	0	0	4	10	14

(注)　４年次生は参加資格対象外

ソ　アデレード大学春期英語セミナー参加学生数（実施期間：2016年２月13日～３月13日）

年次 / 学部	1			2			3			4(注)			大学院			合計		
	男	女	計	男	女	計	男	女	計	男	女	計	男	女	計	男	女	計
文	1	1	2		3	3										1	4	5
経済	2		2	2	1	3	1		1							5	1	6
商	1	2	3		3	3										1	5	6
社会	1		1		4	4										1	4	5
政策創造				1		1										1	0	1
社会安全				1		1										1	0	1
合計	5	3	8	4	11	15	1	0	1				0	0	0	10	14	24

(注)　４年次生は参加資格対象外

タ　オークランド大学春期英語セミナー参加学生数（実施期間：2016年２月13日～３月14日）

年次 / 学部	1			2			3			4(注)			大学院			合計		
	男	女	計	男	女	計	男	女	計	男	女	計	男	女	計	男	女	計
法					1	1										0	1	1
文		3	3	1	8	9										1	11	12
経済		1	1	1		1										1	1	2
商					2	2										0	2	2
社会				2	2	4										2	2	4
政策創造				1	1	2										1	1	2
総合情報	1		1		1	1										1	1	2
社会安全					1	1										0	1	1
環境都市工				1		1										1	0	1
化学生命工					2	2										0	2	2
大学院														1	1	0	1	1
合計	1	4	5	6	18	24	0	0	0				0	1	1	7	23	30

(注)　４年次生は参加資格対象外

チ　西カトリック大学春期フランス語セミナー参加学生数（実施期間：2016年２月６日～３月６日）

年次 / 学部	1			2			3			4(注)			大学院			合計		
	男	女	計	男	女	計	男	女	計	男	女	計	男	女	計	男	女	計
文					4	4										0	4	4
環境都市工				1		1										1	0	1
合計	0	0	0	1	4	5	0	0	0				0	0	0	1	4	5

(注)　４年次生は参加資格対象外

3　研究交流

(1)　教員交流（2015年度）

ア　教員・研究者の国際学術研究交流　(073101)

学部・研究科等		派遣		受入れ	
		短期	長期	短期	長期
法学部	新規	22	0	10	0
	継続	0	1	0	0
文学部	新規	98	1	8	0
	継続	1	0	0	0
経済学部	新規	43	2	14	0
	継続	0	1	0	0
商学部	新規	72	1	2	0
	継続	0	1	0	0
社会学部	新規	36	2	1	0
	継続	0	1	0	0
政策創造学部	新規	19	1	1	0
	継続	0	1	0	0
外国語学部	新規	72	0	2	1
	継続	0	0	0	1
人間健康学部	新規	7	1	1	0
	継続	0	0	0	0
総合情報学部	新規	58	1	1	0
	継続	0	1	0	1
社会安全学部	新規	32	1	1	0
	継続	0	0	0	0
システム理工学部	新規	133	1	24	0
	継続	0	1	0	0
環境都市工学部	新規	83	1	2	0
	継続	0	0	0	0
化学生命工学部	新規	75	1	27	0
	継続	0	1	0	0
法務研究科	新規	11	0	0	0
	継続	0	0	0	0
会計研究科	新規	8	0	0	0
	継続	0	1	0	0
心理学研究科（心理臨床学専攻）	新規	0	0	0	0
	継続	0	0	0	0
東西学術研究所	新規	0	0	2	2
	継続	0	0	0	0
経済・政治研究所	新規	0	0	0	0
	継続	0	0	0	0
先端科学技術推進機構	新規	0	0	0	0
	継続	0	0	0	0
法学研究所	新規	0	0	0	0
	継続	0	0	0	0
教育推進部	新規	0	0	0	0
	継続	0	0	0	0
国際部	新規	1	0	1	0
	継続	0	0	0	0
総計	**新規**	**770**	**13**	**97**	**3**
	継続	**1**	**9**	**0**	**2**

(注) 1　派遣、受入れとも１年未満のものを「短期」とし、それ以上を「長期」とする。
2　各派遣者及び受入れ者について、派遣及び受入れが複数年度にわたる場合、初年度については「新規」欄に、次年度以降は「継続」欄に人数を記入する。
3　旅費・滞在費等の経費負担が私費によるものも含め、全ての派遣者及び受入れ者について記入する。

イ　受入れ

（ア）　協定大学からの交換研究者の受入れ　(073111)

大学名	国名	資格	氏名	受入機関	期間
国立台湾大学	台湾	副教授	胡　明哲	環境都市工学部	2015年７月１日～2015年７月31日
北京大学	中国	准教授	馬　徳福	社会安全学部	2016年１月20日～2016年３月20日

（イ）　外国人招へい研究者の受入れ　(073121)

氏名	所属・資格	国・地域名	受入機関	期間
Stephen JOLLANDS	エクセター大学 講師	イギリス	商学部	2015年４月29日～2015年５月29日
Kosin CHAMNOGTHAI	モンクット王工科大学トンブリー 教授	タイ	システム理工学部	2015年４月30日～2015年５月31日
Om PRAKASH	デリー大学 名誉教授	インド	経済学部	2015年６月16日～2015年８月18日
張　允楨	慶南大学校 助教授	韓国	人間健康学部	2015年６月19日～2015年８月18日
Taekyun HUR	高麗大学 教授	韓国	総合情報学部	2015年９月１日～2016年１月31日
Andreas HARTMANN	ミュンスター大学 教授	ドイツ	文学部	2015年９月20日～2015年11月19日
Laura DALES	ウエスターン･オーストラリア大学 准教授	オーストラリア	社会学部	2015年10月１日～2015年11月30日
銭　婉約	北京語言大学 教授	中国	東西学術研究所	2015年10月１日～2015年11月30日
Marcelino AGIS VILLAVERDE	サンティアゴ・デ・コンポステーラ大学 教授	スペイン	外国語学部	2015年11月１日～2015年12月１日

（ウ）　外国人研究員（「外国からの研究員に関する内規」に基づく受入れ研究者）　(073131)

氏名	所属・資格	国名	受入機関	期間
崔　英修	又松大学 教授	韓国	外国語学部	2015年２月１日～2016年１月31日
権　奇澤	東洋大学校 教授	韓国	総合情報学部	2015年２月11日～2016年２月10日
Youssef El Housni	ボルドー工科大学　大学院生	フランス	システム理工学部	2015年５月30日～2015年９月７日
Zineb Maasaoui	ボルドー工科大学　大学院生	フランス	システム理工学部	2015年６月１日～2015年８月31日
Alexandru Sonoc　※	クイーンズ大学　大学院生	カナダ	環境都市工学部	2015年６月16日～2015年８月17日
Maciej Jan Niedzwiecki	グダニスク工科大学　教授	ポーランド	システム理工学部	2015年７月13日～2015年８月28日
張　凌雲	貴州師範大学　講師	中国	東西学術研究所	2015年９月21日～2016年９月20日
李　哲松	建国大学　教授	韓国	政策創造学部	2016年１月６日～2016年２月５日
呉　擽喜	釜山大学　大学院生	韓国	法学部	2016年２月23日～2016年５月31日
李　瑩	広東工業大学　専任講師	中国	東西学術研究所	2016年３月１日～2017年２月28日
Heidi-Kristin Walter	Karlsruhe Institute of Technology　大学院生	ドイツ	化学生命工学部	2016年３月15日～2016年６月30日

※　独立行政法人日本学術振興会「サマー・プログラム外国人研究員」枠で採択されたため、本学において「外国からの研究員」として研究した。

ウ　派　遣

（ア）　協定大学への派遣研究者　(073141)

大　学　名	国　名	所　属	資　格	氏　　名	期　　間
国立台湾大学	台湾	社会安全学部	准教授	林　能成	2015年８月10日～2015年９月20日

（イ）　在外研究員　(073142)

項目＼年度		2011	2012	2013	2014	2015
（名） 在外研究員	学術（１年）	14	17	14	13	13
	調査（４～６カ月）	3	11	11	11	10
	調査（３カ月以内）	3	1	2	0	2
合　　計		20	29	27	24	25

エ　協定大学との共同研究　(073151)

大　学　名	国　名	テ　ー　マ	期　　間
漢陽大学 華南師範大学 ハワイ大学マノア校	韓国 中国 アメリカ	高等教育におけるICT活用と学びの比較研究 ―日本、韓国、中国、米国の 大学における実践から―	2015年４月１日～2017年３月31日

(2)　国際的行事（2015年度）

ア　国際シンポジウム　(073201)

開催日	テーマ等	講師等	参加者数	所管部署
9月14日	「イスラムと国際社会」	法学部　教授 佐藤　やよひ 他14名	99	法学部
10月28日	知的財産フォーラム 「開発途上国における知的財産の最新事情 ～インドネシア・ミャンマー・レバノン～」	法学部　教授 山名　美加　他11名	約　150	
12月9日	関西大学・ＪＩＣＡワークショップ 「メキシコの知財事情と大学における知財教育」	法学部　教授 山名　美加　他５名	約　300	
1月30日	「ケニアにおける伝統的知識と環境保全・イノベーション」	ナイロビ大学法科大学院　教授 （知的財産法、憲法）・弁護士 Prof. Dr. Bernard Murumbi Sihanya	約　20	
		ケニア国立博物館研究員 Mr. Andrew Robert Njuguna Gichere		
		法学部　教授 山名　美加		
		首都大学東京　准教授 石田　慎一郎		
7月31日 ～8月1日	The International Conference of Asia-Africa Entanglement in Past and Present:Bridging between History and Development Studies	経済学部　教授 北川　勝彦	約　80	経済学部
12月18日 ～20日	TWENTY-FOURTH International Symposium on PROCESSING AND FABRICATION OF ADVANCED MATERIALS(PFAM XXIV)	ロイヤルメルボルン工科大学 Prof.Mark A.Easton	154	化学生命工学部
		ミシガン州立大学 Prof.Carl J.Boehlert		
		ケンブリッジ大学 Dr.Richard Langford		
8月31日 ～9月2日	10th International Symposium in Science and Technology at .Chulalongkorn University 2015	Cheng Shiu University Dr.Huang-Kuang　他10名	約　220	理工学研究科
		Chulalongkorn University Dr. Sirithan Jiemsirilers　他93名		
		Universiti Sains Malaysia Dr. Yahya Mat Arip　他13名		
		化学生命工学部　教授 吉田　宗弘　他56名		
5月22日	〈関西大学3研究所合同シンポジウム〉 一国主義を越える学術研究　学問の海外交流	静岡文化芸術大学 学長 熊倉　功夫　他２名	81	経済・政治研究所 東西学術研究所 法学研究所 （研究所事務グループ）
9月14日	イスラム戦争法および国際法から見たIslamic State	九州大学法学研究院　講師 沖　祐太郎		法学部・法学研究所等
9月15日	アラブの春は何をもたらしたか・・・とりわけ女性の地位にあらわれた変化	東京大学　特任准教授 辻上　奈美江		
9月16日	世界遺産および文化遺産の保護	和光大学　名誉教授 前田　耕作		
10月24日 ～25日	東アジア文献資料アーカイブスの現状と国際ネットワーク		93	アジア文化研究センター （研究所事務グループ）
	東アジア文献資料のアーカイブスの現状-ジョン・フライヤー文献を中心に	カリフォルニア大学バークレー校 図書館副館長 周欣平		
	バチカン図書館蔵東アジア文献資料及びそのデジタル化の現状	バチカン図書館蔵東アジア文献責任者 余東		
	CSACにおける東アジア文献のアーカイブスの現状と将来	外国語学部　教授・CSAC研究員 内田　慶市		
	バチカン図書館デジタルアーカイブ化プロジェクトの現状	株式会社NTTデータ 第三公共事業部開発担当部長 杉野　博史		
	『バチカン図書館蔵明清中西文化交流史文献叢刊』の意義	北京外国語大学　特任教授 任大援		
	淀川図巻と平家物語絵巻のデジタル化	文学部　教授・東西学術研究所所長 CSAC研究員 中谷　伸生		
	中央研究院近代史研究所MHDB総合資料庫システム	中央研究院近代史研究所 張哲嘉		
	英華字典資料庫の設計と応用	中央研究院近代史研究所　助教 林明宜・陳建安		
	中国におけるソグド人墓の発見とソグド石棺牀の復元	文学部　教授・CSAC研究員 森部　豊		
8月27 ～29日	東アジア文化遺産保存国際シンポジウム	中国文化遺産研究院 黄克忠　他29名	891	国際文化財・文化研究センター （研究所事務グループ）
9月14 ～16日	イスラムと国際社会	Assistant Professor Zayed Univ. UAE Ahmed Al-Dawoody　他９名		
9月18日	エジプトにおける近年の考古学の発見	エジプト考古省外国隊部門 パーマネント・コミッティー総局長 ハーニー・アボエルアズム	10	
2月27 ～28日	世界の文化財保護～地域に根ざした活動と課題～	カイロ大学考古学部 アフメド・シュエイブ　他15名	110	

開催日	テーマ等	講師等	参加者数	所管部署
7月18日 ～19日	文化交渉学のパースペクティブ			東西学術研究所
	①東アジア圏における伝統と近代化	中国社会科学院哲学　研究所研究員 王　青	61	
		文学部　教授 東西学術研究所長 中谷　伸生		
		他３人		
	②泊園書院研究	文学部　教授 吾妻　重二		
		東西学術研究所　非常勤研究員 横山　俊一郎		
	③文化交渉学と言語接触研究	復旦大学歴史系　教授 鄒　振環	74	
		外国語学部　教授 内田　慶市		
		他３人		
	④文化交渉と東アジアの宗教・思想	四川大学　教授 三浦　國雄		
		文学部　教授 二階堂　善弘		
		他３人		
7月11日	第13回ソシオネットワーク戦略研究国際会議 第１回経済実験センター国際会議 Frontiers in Experimental Economics - Applications to Human Behavior in the Field, Organizations and Macroeconomic Phenomena -		37	ソシオネットワーク戦略研究機構・経済実験センター
	Adoption of a New Payment Method: Theory and Experimental Evidence	カリフォルニア大学アーバイン校　教授 John　Duffy		
	Group Identity Promotes Altruistic Lending: Evidence from Online Microfinance	ミシガン大学　教授 Yan　Chen		
	Charismatic Leaders and Fanatical Followers	カリフォルニア大学バークレー校　教授 Benjamin　E.　Hermalin		
	Do Leaders Affect Ethical Conduct?	チューリッヒ大学　教授 Roberto　A.　Weber		
7月12日	Introduction to the Project of RISS & CEE and Joint Research Opportunities	カリフォルニア大学アーバイン校　教授 John　Duffy	14	
		ミシガン大学　教授 Yan　Chen		
		カリフォルニア大学バークレー校　教授 Benjamin　E.　Hermalin		
		チューリッヒ大学　教授 Roberto　A.　Weber		
7月13日	京大・関大実験経済学ジョイントワークショップ Kyoto University Workshop on Experimental Economics (with Applied Microeconomics Sminar)		約　50	
	At the Helm, Kirk or Spock? The Pros and Cons of Charismatic Leadership	カリフォルニア大学バークレー校　教授 Benjamin Hermalin		
	Equilibrium Selection in Monetary Search Models: An Experimental Approach	東京大学　教授 神谷　和也		
	Chinese College Admission and School Choice Reforms: Theory and Experiments	ミシガン大学　教授 Yan Chen		
	College Admission with Entrance Exams: Centralized vs. Decentralized	筑波大学　助教 栗野　盛光		
	The Spillover Effect of Institutions on Cooperative Norms, Preferences, and Beliefs (with Florian Engl and Arno Riedle)	チューリッヒ大学　教授 Roberto Weber		
	Meaningful Learning in Weighted Voting Games: An Experiment	エクスマルセイユ大学　教授 花木　伸行		
	Voting with Endogenous Information Acquisition: Theory and Evidence	カリフォルニア大学アーバイン校　教授 John Duffy		
	Connecting Voting Experiments and Consumption Experiments with Network Externalities	高知工科大学　教授 肥前　洋一		
	Future Design	一橋大学　教授 西條　辰義		
3月15日	2nd International Workshop on Data Scienece in Business		20	ソシオネットワーク戦略研究機構・データサイエンス研究センター
	The Impact of International Takeover Laws on Corporate Resource Adjustments: Evidence from the Asymmetric Behavior of Selling, General, and Administrative Costs	マサチューセッツボストン大学 助教授 Jay Junghun Lee		
	Big Data challenges, techniques, technologies, and applications and how Deep Learning can be used	マカオ大学　教授 C. L. Philip Chen		
	Innovation in Retailing; exploring meaning and measurement through multiple case study analysis	オーデンシアビジネススクール 准教授 Latchezar HRISTOV		

イ　外国人研究者による講演会

（ア）　外国人招へい講演者による講演　(073211)

氏　名・所　属・資　格	国　名	受入機関	講演日	講　演　テ　ー　マ
Adrien CARBONNET・ルーヴェン大学・助教	ベルギー	文　学　部	2015年７月14日	関貴星とアンドレ・ジイドの旅行記 -パレーシア〈真理を語る勇気〉をめぐって-

（イ）　外国人招へい研究者による受入機関での講演　(073221)

氏　　名	所 属・資 格	国・地域名	受入機関	講演日
Adrien Carbonnet	ルーベン大学 助教授	ベルギー	文　学　部	2015年７月14日
Andreas Hartmann	ミュンスター大学 教授	ドイツ	文　学　部	2015年10月29日 2015年11月14日
Om Prakash	デリー大学経済学部 名誉教授	インド	経済学部	2015年６月26日
Stephen Jollands	エクセター大学 講師	英国	商　学　部	2015年５月13日 2015年５月19日
Laura Dales	ウエスターン・オーストラリア大学 准教授	オーストラリア	社会学部	2015年11月12日
Agis Villaverde Marcelino	サンティアゴ・デ・コンポステーラ大学 教授	スペイン	外国語学部	2015年11月12日 2015年11月21日
Kosin Chamnongthai	モンクット王工科大学トンブリー 教授	タイ・バンコク	システム理工学部	2015年５月14日 2015年５月20日
張　允楨	慶南大学校社会福祉学科 准教授	韓国	人間健康学部	2015年７月７日 2015年７月14日
銭　婉約	北京語言大学	中国	東西学術研究所	2015年10月29日 2015年11月20日

（ウ）　各学部・研究所の招へいによる講演　(073231)

該当なし

Ⅷ　学生の受入れ

1　学生数

(1)　学生定員充足状況（2016年度）

ア　収容定員

（ア）　学　部　(081101)

2016.4.1

学部・学科		定員		
		入学定員	編入学定員	収容定員
法学部	法学政治学科	715		2,860
文学部	総合人文学科	770		3,080
経済学部	経済学科	726		2,904
商学部	商学科	726		2,904
社会学部	社会学科	792		3,168
	社会学専攻	198		792
	心理学専攻	198		792
	メディア専攻	198		792
	社会システムデザイン専攻	198		792
政策創造学部	政策学科	270		1,080
	国際アジア法政策学科	80		320
	計	350		1,400
外国語学部	外国語学科	165		660
人間健康学部	人間健康学科	330		1,320
総合情報学部	総合情報学科	500	30	2,090
社会安全学部	安全マネジメント学科	275		1,100
システム理工学部	数学科	33		132
	物理・応用物理学科	66		264
	機械工学科	220		880
	電気電子情報工学科	182		728
	計	501		2,004
環境都市工学部	建築学科	105		420
	都市システム工学科	132		528
	エネルギー・環境工学科	88		352
	計	325		1,300
化学生命工学部	化学・物質工学科	242		968
	生命・生物工学科	105		420
	計	347		1,388
合計		6,522	30	26,178

(注)　文学部には、初等教育学専修入学定員50名・収容定員200名を含む。
　　人間健康学部には、福祉と健康コース入学定員80名・収容定員320名を含む。

（イ） 大学院 （081102）

2016.4.1

研究科	専攻	博士課程前期課程		博士課程後期課程		専門職学位課程		合計	
		入学定員	収容定員	入学定員	収容定員	入学定員	収容定員	入学定員	収容定員
法学研究科	法学・政治学専攻	50	100	10	30	—	—	60	130
文学研究科	総合人文学専攻	96	192	19	57	—	—	115	249
経済学研究科	経済学専攻	45	90	5	15	—	—	50	105
商学研究科	商学専攻	35	70	5	15	—	—	40	85
	会計学専攻	—	—	5	15	—	—	5	15
	計	35	70	10	30	—	—	45	100
社会学研究科	社会学専攻	10	20	3	9	—	—	13	29
	社会システムデザイン専攻	10	20	3	9	—	—	13	29
	マス･コミュニケーション学専攻	10	20	3	9	—	—	13	29
	計	30	60	9	27	—	—	39	87
総合情報学研究科	社会情報学専攻	40	80	—	—	—	—	40	80
	知識情報学専攻	40	80	—	—	—	—	40	80
	総合情報学専攻	—	—	8	24	—	—	8	24
	計	80	160	8	24	—	—	88	184
理工学研究科	システム理工学専攻	125	250	—	—	—	—	125	250
	環境都市工学専攻	70	140	—	—	—	—	70	140
	化学生命工学専攻	80	160	—	—	—	—	80	160
	総合理工学専攻	—	—	57	171	—	—	57	171
	計	275	550	57	171	—	—	332	721
外国語教育学研究科	外国語教育学専攻	25	50	3	9	—	—	28	59
心理学研究科	心理学専攻	12	24	6	18	—	—	18	42
	心理臨床学専攻	—	—	—	—	30	60	30	60
	計	12	24	6	18	30	60	48	102
社会安全研究科	防災・減災専攻	15	30	5	15	—	—	20	45
東アジア文化研究科	文化交渉学専攻	12	24	6	18	—	—	18	42
ガバナンス研究科	ガバナンス専攻	15	30	3	9	—	—	18	39
人間健康研究科	人間健康専攻	10	20	3	9	—	—	13	29
法務研究科	法曹養成専攻	—	—	—	—	40	120	40	120
会計研究科	会計人養成専攻	—	—	—	—	70	140	70	140
合計		700	1,400	144	432	140	320	984	2,152

(注)1　学部・大学院とも、平成28年度学則による。

イ　在籍学生数

（ア）　学　部　(081111)

2016.5.1

学部・学科・コース		1年次			2年次			3年次			4年次			計		
		男	女	計	男	女	計	男	女	計	男	女	計	男	女	計
法	法学政治	470	294	764	460	317	777	458	264	722	575	320	895	1,963	1,195	3,158
	法律	—	—	—	—	—	—	—	—	—	0	0	0	0	0	0
	政治	—	—	—	—	—	—	—	—	—	0	0	0	0	0	0
	学部計	470	294	764	460	317	777	458	264	722	575	320	895	1,963	1,195	3,158
文	総合人文	292	536	828	282	504	786	287	536	823	324	570	894	1,185	2,146	3,331
経済		551	216	767	555	218	773	516	212	728	681	210	891	2,303	856	3,159
商		395	336	731	357	367	724	412	326	738	534	378	912	1,698	1,407	3,105
社会		304	522	826	337	499	836	350	499	849	407	514	921	1,398	2,034	3,432
政策創造	政策	149	130	279	141	128	269	149	144	293	195	194	389	634	596	1,230
	国際アジア法政策	39	52	91	53	53	106	43	44	87	45	41	86	180	190	370
	学部計	188	182	370	194	181	375	192	188	380	240	235	475	814	786	1,600
外国語		56	106	162	61	129	190	49	120	169	68	119	187	234	474	708
人間健康		200	137	337	232	130	362	198	133	331	246	135	381	876	535	1,411
総合情報		351	184	535	316	212	528	344	203	547	421	190	611	1,432	789	2,221
社会安全	安全マネジメント	216	87	303	210	79	289	204	102	306	223	93	316	853	361	1,214
システム理工	数	30	2	32	26	2	28	35	7	42	28	4	32	119	15	134
	物理・応用物理	61	7	68	63	12	75	66	7	73	78	12	90	268	38	306
	機械工	229	7	236	198	13	211	209	9	218	301	8	309	937	37	974
	電気電子情報工	177	20	197	198	11	209	182	12	194	219	10	229	776	53	829
	学部計	497	36	533	485	38	523	492	35	527	626	34	660	2,100	143	2,243
環境都市工	建築	89	27	116	99	33	132	86	23	109	101	36	137	375	119	494
	都市システム工	115	16	131	121	15	136	133	17	150	139	22	161	508	70	578
	エネルギー・環境工	75	7	82	84	14	98	108	20	128	95	6	101	362	47	409
	学部計	279	50	329	304	62	366	327	60	387	335	64	399	1,245	236	1,481
化学生命工	化学・物質工	199	53	252	186	79	265	187	49	236	238	59	297	810	240	1,050
	生命・生物工	56	58	114	60	44	104	66	49	115	77	45	122	259	196	455
	学部計	255	111	366	246	123	369	253	98	351	315	104	419	1,069	436	1,505
合計		4,054	2,797	6,851	4,039	2,859	6,898	4,082	2,776	6,858	4,995	2,966	7,961	17,170	11,398	28,568

（イ） 大学院 （081112）

2016.5.1

研究科	専攻	博士課程前期課程									博士課程後期課程												合計		
		1年			2年			計			1年			2年			3年			計					
		男	女	計	男	女	計	男	女	計	男	女	計	男	女	計	男	女	計	男	女	計	男	女	計
法学	法学・政治学	9	6	15	14	9	23	23	15	38	2	0	2	0	1	1	8	3	11	10	4	14	33	19	52
	公法学	—	—	—	—	—	—	—	—	—	—	—	—	—	—	—	—	—	—	—	—	—	—	—	—
	私法学	—	—	—	—	—	—	—	—	—	—	—	—	—	—	—	—	—	—	—	—	—	—	—	—
	計	9	6	15	14	9	23	23	15	38	2	0	2	0	1	1	8	3	11	10	4	14	33	19	52
文学	総合人文学	19	29	48	27	38	65	46	67	113	4	7	11	7	8	15	28	23	51	39	38	77	85	105	190
	文化交渉学	—	—	—	—	—	—	—	—	—	—	—	—	—	—	—	—	—	—	—	—	—	—	—	—
	英文学	—	—	—	—	—	—	—	—	—	—	—	—	—	—	—	—	—	—	—	—	—	—	—	—
	国文学	—	—	—	—	—	—	—	—	—	—	—	—	—	—	—	—	—	—	—	—	—	0	0	0
	哲学	—	—	—	—	—	—	—	—	—	—	—	—	—	—	—	—	—	—	—	—	—	—	—	—
	史学	—	—	—	—	—	—	—	—	—	—	—	—	—	—	—	1	0	1	1	0	1	1	0	1
	ドイツ文学	—	—	—	—	—	—	—	—	—	—	—	—	—	—	—	—	—	—	—	—	—	—	—	—
	フランス文学	—	—	—	—	—	—	—	—	—	—	—	—	—	—	—	—	—	—	—	—	—	—	—	—
	中国文学	—	—	—	—	—	—	—	—	—	—	—	—	—	—	—	—	—	—	—	—	—	—	—	—
	地理学	—	—	—	—	—	—	—	—	—	—	—	—	—	—	—	—	—	—	—	—	—	—	—	—
	教育学	—	—	—	—	—	—	—	—	—	—	—	—	—	—	—	—	—	—	—	—	—	—	—	—
	計	19	29	48	27	38	65	46	67	113	4	7	11	7	8	15	29	23	52	40	38	78	86	105	191
経済学	経済学	10	7	17	9	7	16	19	14	33	0	0	0	0	0	0	2	1	3	2	1	3	21	15	36
商学	商学	11	11	22	10	8	18	21	19	40	0	0	0	0	0	0	0	0	0	0	0	0	21	19	40
	会計学	—	—	—	—	—	—	—	—	—	0	1	1	0	0	0	4	0	4	4	1	5	4	1	5
	計	11	11	22	10	8	18	21	19	40	0	1	1	0	0	0	4	0	4	4	1	5	25	20	45
社会学	社会学	1	2	3	1	0	1	2	2	4	0	0	0	0	0	0	2	1	3	2	1	3	4	3	7
	社会ｼｽﾃﾑﾃﾞｻﾞｲﾝ	0	3	3	1	0	1	1	3	4	0	0	0	2	0	2	5	1	6	7	1	8	8	4	12
	社会心理学	—	—	—	—	—	—	—	—	—	—	—	—	—	—	—	—	—	—	—	—	—	—	—	—
	ﾏｽ・ｺﾐｭﾆｹｰｼｮﾝ学	3	7	10	0	8	8	3	15	18	0	0	0	2	0	2	6	1	7	8	1	9	11	16	27
	計	4	12	16	2	8	10	6	20	26	0	0	0	4	0	4	13	3	16	17	3	20	23	23	46
総合情報学	社会情報学	6	3	9	4	5	9	10	8	18	—	—	—	—	—	—	—	—	—	—	—	—	10	8	18
	知識情報学	15	3	18	30	9	39	45	12	57	—	—	—	—	—	—	—	—	—	—	—	—	45	12	57
	総合情報学	—	—	—	—	—	—	—	—	—	3	1	4	3	1	4	7	4	11	13	6	19	13	6	19
	計	21	6	27	34	14	48	55	20	75	3	1	4	3	1	4	7	4	11	13	6	19	68	26	94
理工学	システム理工学	151	4	155	175	6	181	326	10	336	—	—	—	—	—	—	—	—	—	—	—	—	326	10	336
	環境都市工学	52	11	63	58	7	65	110	18	128	—	—	—	—	—	—	—	—	—	—	—	—	110	18	128
	化学生命工学	94	24	118	129	21	150	223	45	268	—	—	—	—	—	—	—	—	—	—	—	—	223	45	268
	総合理工学	—	—	—	—	—	—	—	—	—	14	1	15	8	3	11	14	1	15	36	5	41	36	5	41
	計	297	39	336	362	34	396	659	73	732	14	1	15	8	3	11	14	1	15	36	5	41	695	78	773
外国語教育学	外国語教育学	12	9	21	12	31	43	24	40	64	0	4	4	5	3	8	3	8	11	8	15	23	32	55	87
心理学	認知・発達心理学	0	0	0	3	3	6	3	3	6	—	—	—	—	—	—	—	—	—	—	—	—	3	3	6
	社会心理学	0	0	0	3	9	12	3	9	12	—	—	—	—	—	—	—	—	—	—	—	—	3	9	12
	心理学	3	6	9	—	—	—	3	6	9	5	2	7	3	4	7	10	10	20	18	16	34	21	22	43
	計	3	6	9	6	12	18	9	18	27	5	2	7	3	4	7	10	10	20	18	16	34	27	34	61
社会安全	防災・減災	9	8	17	10	5	15	19	13	32	3	1	4	1	0	1	8	1	9	12	2	14	31	15	46
東アジア文化	文化交渉学	5	23	28	11	18	29	16	41	57	5	10	15	3	4	7	4	5	9	12	19	31	28	60	88
ガバナンス	ガバナンス	1	2	3	6	2	8	7	4	11	—	—	—	1	0	1	—	—	—	1	0	1	8	4	12
人間健康	人間健康	6	7	13	8	4	12	14	11	25	0	4	4	—	—	—	—	—	—	0	4	4	14	15	29
合計		407	165	572	511	190	701	918	355	1,273	36	31	67	35	24	59	102	59	161	173	114	287	1,091	469	1,560

（ウ） 大学院（専門職大学院）（081113）

2016.5.1

研究科	専攻	専門職学位課程											
		1年			2年			3年			計		
		男	女	計	男	女	計	男	女	計	男	女	計
法務	法曹養成(既修)	—	—	—	14	4	18	21	9	30	35	13	48
	法曹養成(未修)	6	4	10	3	2	5	5	2	7	14	8	22
会計	会計人養成	33	18	51	29	12	41	—	—	—	62	30	92
心理学	心理臨床学	7	23	30	9	18	27	—	—	—	16	41	57
合計		46	45	91	55	36	91	26	11	37	127	92	219

(注) 1　休学者を含めた在籍者数である。
　　 2　法務研究科の既修新入生は２年次生として取り扱う。

ウ　収容定員に対する在籍学生数の割合

（ア） 学　部 （081121）

2016.5.1

学部・学科等・コース等		入学定員	編入学定員	収容定員 総数（A）	収容定員 うち編入学生数（C）	在籍学生数 総数（B）	在籍学生数 うち編入学生数（D）	B／A	D／C	在籍学生数 1年次 学生数	2年次 学生数	3年次 学生数	4年次 学生数	4年次 留年者数（内数）	備考
法	法学政治学科	715		2,860		3,158	9	1.10	—	764	777	722	895	156	
	法律学科	—		—		0	0	—	—	—	—	—	0	0	2008年度から募集停止
	政治学科	—		—		0	0	—	—	—	—	—	0	0	2008年度から募集停止
	学部計	**715**	**若干名**	**2,860**		**3,158**	**9**	**1.10**	**—**	**764**	**777**	**722**	**895**	**156**	
文	総合人文学科	770		3,080		3,331	19	1.08	—	828	786	823	894	131	
経済	経済学科	726		2,904		3,159	6	1.09	—	767	773	728	891	194	
商	商学科	726		2,904		3,105	3	1.07	—	731	724	738	912	117	
社会	社会学科 社会学専攻	198		792		851	0	1.07	—	209	216	215	211	22	
	社会学科 心理学専攻	198		792		848	7	1.07	—	204	209	201	234	29	
	社会学科 メディア専攻	198		792		865	4	1.09	—	220	198	211	236	38	2013年度から名称変更
	社会学科 社会システムデザイン専攻	198		792		868	0	1.10	—	193	213	222	240	32	
	学部計	**792**	**若干名**	**3,168**		**3,432**	**11**	**1.08**	**—**	**826**	**836**	**849**	**921**	**121**	
政策創造	政策学科	270		1,080		1,230	2	1.14	—	279	269	293	389	91	
	国際アジア法政策学科	80		320		370	1	1.16	—	91	106	87	86	—	2013年度から設置
	学部計	**350**	**若干名**	**1,400**		**1,600**	**3**	**1.14**	**—**	**370**	**375**	**380**	**475**	**91**	
外国語	外国語学科	165		645		708	0	1.10	—	162	190	169	187	20	
人間健康	人間健康学科	330		1,290		1,411	0	1.09	—	337	362	331	381	42	
総合情報	総合情報学科	500	30	2,090	90	2,221	43	1.06	0.48	535	528	547	611	84	
社会安全	安全マネジメント学科	275		1,075		1,214	0	1.13	—	303	289	306	316	55	
システム理工	数学科	33		132		134	1	1.02	—	32	28	42	32	7	
	物理・応用物理学科	66		264		306	1	1.16	—	68	75	73	90	20	
	機械工学科	220		880		974	1	1.11	—	236	211	218	309	88	
	電気電子情報工学科	182		728		829	3	1.14	—	197	209	194	229	49	
	学部計	**501**	**若干名**	**2,004**		**2,243**	**6**	**1.12**	**—**	**533**	**523**	**527**	**660**	**164**	
環境都市工	建築学科	105		420		494	5	1.18	—	116	132	109	137	34	
	都市システム工学科	132		528		578	0	1.09	—	131	136	150	161	41	
	エネルギー・環境工学科	88		352		409	0	1.16	—	82	98	128	101	17	
	学部計	**325**	**若干名**	**1,300**		**1,481**	**5**	**1.14**	**—**	**329**	**366**	**387**	**399**	**92**	
化学生命工	化学・物質工学科	242		968		1,050	0	1.08	—	252	265	236	297	52	
	生命・生物工学科	105		420		455	0	1.08	—	114	104	115	122	21	
	学部計	**347**	**若干名**	**1,388**		**1,505**	**0**	**1.08**	**—**	**366**	**369**	**351**	**419**	**73**	
合計		**6,522**	**30**	**26,108**	**90**	**28,568**	**105**	**1.09**	**1.17**	**6,851**	**6,898**	**6,858**	**7,961**	**1,340**	

（注）　入学定員については、2014年度から外国語学部・人間健康学部・社会安全学部において変更を行っている。

（イ） 大学院 （081122）

2016.5.1

研究科	専攻	入学定員		収容定員		在籍学生数										C／A	D／B
		博士課程前期課程	博士課程後期課程	博士課程前期課程（A）	博士課程後期課程（B）	博士課程前期課程					博士課程後期課程						
						一般	社会人	留学生	その他	計（C）	一般	社会人	留学生	その他	計（D）		
法学	法学・政治学	50	10	100	30	4	22	4	8	38	13	0	1	0	14	0.38	0.47
	公法学	－	－	－	－	－	－	－	－	－	－	－	－	－	－	－	－
	私法学	－	－	－	－	－	－	－	－	－	－	－	－	－	－	－	－
	計	50	10	100	30	4	22	4	8	38	13	0	1	0	14	0.38	0.47
文学	総合人文学	96	19	192	57	20	10	31	52	113	40	20	17	0	77	0.59	1.35
	文化交渉学	－	－	－	－	－	－	－	－	－	－	－	－	－	－	－	－
	英文学	－	－	－	－	－	－	－	－	－	－	－	－	－	－	－	－
	国文学	－	－	－	－	－	－	－	－	－	－	－	－	－	－	－	－
	哲学	－	－	－	－	－	－	－	－	－	－	－	－	－	－	－	－
	史学	－	－	－	－	－	－	－	－	－	0	1	0	0	1	－	－
	ドイツ文学	－	－	－	－	－	－	－	－	－	－	－	－	－	－	－	－
	フランス文学	－	－	－	－	－	－	－	－	－	－	－	－	－	－	－	－
	中国文学	－	－	－	－	－	－	－	－	－	－	－	－	－	－	－	－
	地理学	－	－	－	－	－	－	－	－	－	－	－	－	－	－	－	－
	教育学	－	－	－	－	－	－	－	－	－	－	－	－	－	－	－	－
	計	96	19	192	57	20	10	31	52	113	40	21	17	0	78	0.59	1.37
経済学	経済学	45	5	90	15	6	8	15	4	33	2	0	1	0	3	0.37	0.20
商学	商学	35	5	70	15	4	2	33	1	40	0	0	0	0	0	0.57	0.00
	会計学	－	5	－	15	－	－	－	－	－	4	0	1	0	5	－	0.33
	計	35	10	70	30	4	2	33	1	40	4	0	1	0	5	0.57	0.17
社会学	社会学	10	3	20	9	0	0	3	1	4	2	0	1	0	3	0.20	0.33
	社会ｼｽﾃﾑﾃﾞｻﾞｲﾝ	10	3	20	9	0	0	3	1	4	5	1	2	0	8	0.20	0.89
	社会心理学	－	－	－	－	－	－	－	－	－	－	－	－	－	－	－	－
	ﾏｽ・ｺﾐｭﾆｹｰｼｮﾝ学	10	3	20	9	0	0	17	1	18	5	0	4	0	9	0.90	1.00
	計	30	9	60	27	0	0	23	3	26	12	1	7	0	20	0.43	0.74
総合情報学	社会情報学	40	－	80	－	6	0	7	5	18	－	－	－	－	－	0.23	－
	知識情報学	40	－	80	－	12	2	4	39	57	－	－	－	－	－	0.71	－
	総合情報学	－	8	－	24	－	－	－	－	－	16	0	3	0	19	－	0.79
	計	80	8	160	24	18	2	11	44	75	16	0	3	0	19	0.47	0.79
理工学	システム理工学	125	－	250	－	129	1	13	193	336	－	－	－	－	－	1.34	－
	環境都市工学	70	－	140	－	55	1	7	65	128	－	－	－	－	－	0.91	－
	化学生命工学	80	－	160	－	99	0	2	167	268	－	－	－	－	－	1.68	－
	総合理工学	－	57	－	171	－	－	－	－	－	19	16	6	0	41	－	0.24
	計	275	57	550	171	283	2	22	425	732	19	16	6	0	41	1.33	0.24
外国語教育学	外国語教育学	25	3	50	9	14	14	27	9	64	6	11	6	0	23	1.28	2.56
心理学	認知・発達心理学	－	－	6	－	0	1	4	1	6	－	－	－	－	－	1.00	－
	社会心理学	－	－	6	－	2	4	5	1	12	－	－	－	－	－	2.00	－
	心理学	12	6	12	18	1	1	4	3	9	20	12	2	0	34	0.75	1.89
	計	12	6	24	18	3	6	13	5	27	20	12	2	0	34	1.13	1.89
社会安全	防災・減災	15	5	30	15	0	4	12	16	32	13	0	1	0	14	1.07	0.93
東アジア文化	文化交渉学	12	6	24	18	4	3	48	2	57	4	1	26	0	31	2.38	1.72
ガバナンス	ガバナンス	15	3	30	6	2	2	6	1	11	0	1	0	0	1	0.37	0.17
人間健康	人間健康	10	3	20	3	2	4	1	18	25	1	3	0	0	4	1.25	1.33
合計		700	144	1,400	423	360	79	246	588	1,273	150	66	71	0	287	0.91	0.68

(注) 2015年度：ガバナンス研究科　ガバナンス専攻(博士課程後期課程)設置、2016年度：人間健康研究科人間健康専攻（博士課程後期課程）設置

（ウ） 大学院（専門職大学院）（081123）

2016.5.1

研究科	専攻等	入学定員	収容定員	在籍学生数					B/A
		専門職学位課程	専門職学位課程(A)	専門職学位課程					
				一般	社会人	留学生	その他	計(B)	
法務	法曹養成	40	120	59	11	0	0	70	0.58
会計	会計人養成	70	140	76	3	13	0	92	0.66
心理学	心理臨床学	30	60	53	3	1	0	57	0.95

エ　法科大学院の学生定員及び在籍学生数　(081131)

2016.5.1

収容定員(A)	未修者総数	既修者総数	在籍学生総数(B)	B/A	在籍学生数内訳 第１年次 学生数 未修者	第１年次 学生数 既修者	第１年次 学生数計	第2年次 学生数 未修者	第2年次 学生数 既修者	第2年次 学生数計	第3年次 学生数 未修者	第3年次 学生数 既修者	第3年次 学生数計	備　考
120	22 <4> 《2》	48 <6> 《0》	70 <10> 《2》	0.58	10 <0> 《0》		10 <0> 《0》	5 <1> 《1》	18 <0> 《0》	23 <1> 《1》	7 <3> 《1》	30 <6> 《0》	37 <9> 《1》	平成26年度より入学定員を100名から40名に変更

(注) 1　各年次に留年者がいる場合は人数を〈　〉に内数で記入する。ただし、休学や留学によって進級の遅れた者は留年に含めない。
　　2　各年次に休学者がいる場合も同様に人数を《　》に内数で記入する。
　　3　「収容定員(A)」は、学則に規程されている収容定員である。
　　4　「B/A」欄については、小数点以下第３位を四捨五入し、小数点以下第２位まで表示する。
　　5　現在の在籍学生に関わる入学定員に変更があった場合には、「備考」欄に注記する。

(2)　学部の社会人学生・留学生・帰国生徒数　(081201)

2016.5.1現在

学部	学科	社会人学生数	留学生数	帰国生徒数
法学部	法学政治学科	0	27	0
	法律学科	0	0	0
	政治学科	0	0	0
	計	0	27	0
文学部	総合人文学科	4	11	0
経済学部	経済学科	0	31	0
商学部	商学科	0	79	0
社会学部	社会学科	0	21	0
政策創造学部	政策学科	0	18	0
	国際アジア法政策学科	0	4	0
	計	0	22	0
外国語学部	外国語学科	0	0	0
人間健康学部	人間健康学科	0	4	0
総合情報学部	総合情報学科	2	20	23
社会安全学部	安全マネジメント学科	0	2	0
システム理工学部	数学科	0	0	0
	物理・応用物理学科	0	3	0
	機械工学科	0	21	0
	電気電子情報工学科	0	10	0
	計	0	34	0
環境都市工学部	建築学科	0	16	0
	都市システム工学科	0	6	0
	エネルギー・環境工学科	0	2	0
	計	0	24	0
化学生命工学部	化学・物質工学科	0	5	0
	生命・生物工学科	0	8	0
	計	0	13	0
合計		6	288	23

(注)　社会人、帰国生徒としてここに挙げるのは、一般の学生を対象とした入試とは別にそれぞれの入試によって入学した学生をいう。

(3) 休学の状況（2015年度）（081301）

2016.3.31

部・課程	学部・研究科	区分	年次別休学者数 1 春	1 秋	2 春	2 秋	3 春	3 秋	4 春	4 秋	計	理由別休学者数 ①	②	③	④	⑤	⑥	⑦	復学者 春	秋	計
学部	法	法学政治	1	6	4	7	7	7	42	21	95	4	45	0	5	0	9	32	21	28	49
		法律	—	—	—	—	—	—	0	0	0	0	0	0	0	0	0	0	0	0	0
		政治	—	—	—	—	—	—	0	0	0	0	0	0	0	0	0	0	0	0	0
	文	総合人文	0	8	6	6	13	15	59	36	143	7	25	0	1	0	30	80	20	42	62
	経済	経済	1	3	6	11	7	7	66	25	126	6	59	0	5	0	27	29	16	56	72
	商	商	2	4	3	1	8	11	49	19	97	4	43	0	2	0	31	17	15	36	51
	社会	社会	1	4	1	5	6	7	37	23	84	0	27	0	0	0	26	31	31	21	52
	政策創造	政策	0	2	2	2	7	9	33	19	74	1	26	0	0	0	26	21	15	22	37
		国際アジア法政策	0	0	1	2	4	3	0	0	10	0	0	0	0	0	7	3	0	1	1
	外国語	外国語	2	6	1	1	4	4	4	4	26	0	1	0	2	0	13	10	8	2	10
	人間健康	人間健康	0	0	2	2	1	2	16	5	28	3	9	0	1	0	8	7	2	12	14
	総合情報	総合情報	2	3	5	5	7	11	21	10	64	6	16	0	6	0	12	24	9	14	23
	社会安全	安全マネジメント	1	1	1	1	4	5	14	6	33	2	11	0	0	0	4	16	8	11	19
	システム理工	数	1	1	1	2	2	2	5	5	19	6	7	0	0	0	0	6	3	2	5
		物理・応用物理	0	0	2	2	0	0	15	7	26	1	13	0	0	0	3	9	9	9	18
		機械工	1	3	1	3	1	0	19	14	42	1	15	0	0	0	9	17	11	11	22
		電気電子情報工	0	1	1	1	2	3	13	12	33	2	21	0	3	0	1	6	13	10	23
	環境都市工	建築	0	1	1	2	1	2	9	13	29	0	18	0	0	0	4	7	3	5	8
		都市システム工	0	0	1	2	0	2	12	12	29	0	17	0	0	0	1	11	7	8	15
		エネルギー・環境工	0	0	0	0	1	2	5	5	13	1	3	0	0	0	7	2	5	2	7
	化学生命工	化学・物質工	0	2	2	1	3	2	15	15	40	0	17	0	1	0	7	15	7	11	18
		生命・生物工	0	0	1	1	2	3	6	2	15	2	5	0	2	0	1	5	5	4	9
	合計		12	45	42	57	80	97	440	253	1,026	46	378	0	28	0	226	348	208	307	515
大学院 博士課程前期・修士	法		0	0	3	1					4	0	1	0	0	0	0	3	0	2	2
	文		1	1	7	7					16	0	3	0	0	0	2	11	1	3	4
	経済		0	0	1	0					1	0	0	0	0	0	0	1	0	1	1
	商		0	0	1	0					1	0	0	0	0	0	0	1	0	1	1
	社会		0	0	3	2					5	0	4	0	0	0	0	1	0	2	2
	総合情報		0	1	2	0					3	1	2	0	0	0	0	0	0	2	2
	理工		3	6	8	3					20	3	7	0	0	0	3	7	3	4	7
	工		—	—	0	0					0	0	0	0	0	0	0	0	0	0	0
	外国語教育		0	0	2	0					2	0	0	0	0	0	0	2	1	2	3
	心理		0	0	2	2					4	0	0	0	1	0	0	3	1	1	2
	社会安全		0	0	0	1					1	0	0	0	0	0	0	1	0	0	0
	東アジア		0	0	1	0					1	0	0	0	0	0	0	1	0	1	1
	ガバナンス		0	0	1	1					2	0	0	0	0	0	0	2	0	0	0
	人間健康		2	2	0	0					4	0	0	0	0	0	2	2	0	0	0
	計		6	10	31	17					64	4	17	0	1	0	7	35	6	19	25
博士課程後期	法		0	0	0	0	7	5			12	0	2	0	0	0	0	10	0	2	2
	文		0	0	0	1	15	19			35	0	5	0	0	0	5	25	7	2	9
	経済		0	0	0	0	0	0			0	0	0	0	0	0	0	0	0	0	0
	商		0	0	0	0	1	1			2	0	0	0	0	0	0	2	1	0	1
	社会		0	0	0	0	1	1			2	0	1	0	0	0	0	1	3	1	4
	総合情報		0	0	2	2	2	4			10	0	0	0	0	0	0	10	1	1	2
	理工		0	0	0	0	0	0			0	0	0	0	0	0	0	0	0	0	0
	工		—	—	—	—	0	0			0	0	0	0	0	0	0	0	0	0	0
	外国語教育		0	1	1	0	1	1			4	0	0	0	0	0	0	4	1	1	2
	心理		0	0	0	0	6	6			12	0	4	0	0	0	0	8	7	1	8
	社会安全		0	0	1	0	2	2			5	0	0	0	0	0	0	5	0	1	1
	東アジア		0	0	0	0	0	1			1	0	0	0	0	0	1	0	0	0	0
	ガバナンス		0	0	0	0	0	0			0	0	0	0	0	0	0	0	0	0	0
	計		0	1	4	3	35	40			83	0	12	0	0	0	6	65	20	9	29
専門職学位	法務	未修者	0	0	0	0	2	1			3	0	0	0	0	0	0	3	2	0	2
		既修者			0	0	0	0			0	0	0	0	0	0	0	0	0	0	0
	会計		1	1	1	0					3	0	1	0	0	0	0	2	1	1	2
	心理学（臨床心理）		1	2	0	0					3	0	0	0	0	0	0	3	0	0	0
	計		2	3	1	0	2	1			9	0	1	0	0	0	0	8	3	1	4
合計			8	14	36	20	37	41			156	4	30	0	1	0	13	108	29	29	58

(注)1　休学していた者で、退学になった者を含む。
2　理由別休学者数のうち、①は「就学意欲の低下」、②は「経済的困窮」、③は「学力不足」、④は「身体疾患」、⑤は「心神耗弱」、⑥は「海外留学」、⑦は「その他」を示している。
3　復学者は春学期＝2015年４月１日付、秋学期＝2015年９月21日付である。

(4) 退学・除籍の状況（2015年度）

ア 退学者の状況 (081401)

2016. 3. 31

部・課程	学部・研究科	区分	年次別退学者数 1 春	1 秋	2 春	2 秋	3 春	3 秋	4 春	4 秋	計	理由別退学者数 ①	②	③	④	⑤	⑥	⑦	⑧	⑨	再入学者 春	秋	計
学部	法	法学政治	0	3	1	6	2	4	7	11	34	8	10	4	8	0	0	0	0	4	0	0	0
		法律	—	—	—	—	—	—	0	1	1	0	0	0	1	0	0	0	0	0	0	0	0
		政治	—	—	—	—	—	—	0	0	0	0	0	0	0	0	0	0	0	0	0	0	0
	文	総合人文	1	4	1	1	2	4	10	10	33	7	8	5	4	2	1	0	0	6	0	0	0
	経済	経済	0	1	1	7	4	10	10	14	47	7	16	11	7	2	0	0	0	4	0	0	0
	商	商	0	3	3	1	3	5	9	8	32	3	10	7	4	1	0	0	0	7	0	0	0
	社会	社会	0	4	2	3	2	2	4	6	23	2	7	2	1	1	0	0	1	9	1	0	1
	政策創造	政策	0	5	1	0	1	1	3	7	18	2	3	3	5	0	0	0	0	5	0	0	0
		国際アジア法政策	0	0	0	0	0	2	0	0	2	0	0	1	0	0	0	0	0	1	0	0	0
	外国語	外国語	1	1	1	0	1	1	0	1	6	0	4	0	0	0	0	0	0	2	0	0	0
	人間健康	人間健康	0	1	0	1	1	0	4	2	9	2	2	0	2	0	0	0	0	3	0	0	0
	総合情報	総合情報	3	1	1	1	3	5	7	3	24	2	5	2	4	0	0	0	0	11	0	0	0
	社会安全	安全マネジメント	0	1	0	0	0	1	2	1	5	1	0	2	1	0	0	0	0	1	0	0	0
	システム理工	数	0	1	1	2	0	1	4	4	13	6	4	1	1	0	0	0	0	1	0	0	0
		物理・応用物理	0	0	1	1	1	0	4	2	9	1	1	2	0	0	0	0	0	5	0	0	0
		機械工	1	3	1	2	5	1	4	4	21	5	7	2	3	0	0	0	0	4	0	0	0
		電気電子情報工	0	3	0	6	0	4	3	4	20	5	8	0	3	0	0	0	0	4	0	0	0
	環境都市工	建築	0	0	0	0	0	1	2	3	6	0	0	3	2	0	0	0	0	1	0	0	0
		都市システム工	0	1	0	2	0	0	3	3	9	3	1	0	4	0	0	0	0	1	0	0	0
		エネルギー・環境工	0	0	0	1	1	0	1	1	4	1	0	0	3	0	0	0	0	0	0	0	0
	化学生命工	化学・物質工	0	1	2	1	1	1	5	2	13	2	2	2	5	0	0	0	0	2	0	0	0
		生命・生物工	0	1	0	2	1	1	1	1	7	1	4	0	2	0	0	0	0	0	0	0	0
	合計		6	34	16	37	28	44	83	88	336	58	92	47	60	6	1	0	1	71	1	0	1
大学院 博士課程前期・修士	法学		0	0	0	0					0	0	0	0	0	0	0	0	0	0	0	0	0
	文学		0	1	0	0					1	0	0	1	0	0	0	0	0	0	0	0	0
	経済学		0	0	0	0					0	0	0	0	0	0	0	0	0	0	0	0	0
	商学		0	0	0	0					0	0	0	0	0	0	0	0	0	0	0	0	0
	社会学		0	0	0	1					1	1	0	0	0	0	0	0	0	0	0	0	0
	総合情報学		0	1	0	2					3	1	0	1	1	0	0	0	0	0	0	0	0
	理工学		0	3	4	3					10	2	0	3	1	0	0	0	0	4	0	0	0
	工学		—	—	0	0					0	0	0	0	0	0	0	0	0	0	0	0	0
	外国語教育学		0	0	0	1					1	0	0	0	0	0	0	0	0	1	0	0	0
	心理学		0	0	1	2					3	0	0	1	0	0	0	0	0	2	0	0	0
	社会安全		0	1	0	0					1	0	0	1	0	0	0	0	0	0	0	0	0
	東アジア		0	2	0	0					2	0	1	0	1	0	0	0	0	0	0	0	0
	ガバナンス		0	0	0	0					0	0	0	0	0	0	0	0	0	0	0	0	0
	人間健康		1	1	0	0					2	0	0	0	0	0	0	0	1	1	0	0	0
	計		1	9	5	9					24	4	1	7	3	0	0	0	1	8	0	0	0
大学院 博士課程後期	法学		0	0	0	0	0	2			2	0	0	0	0	0	0	0	0	2	0	0	0
	文学		0	0	0	0	3	5			8	0	0	0	0	1	0	0	0	7	1	1	2
	経済学		0	0	0	0	0	1			1	0	0	0	0	0	0	0	0	1	0	0	0
	商学		0	0	0	0	0	1			1	0	0	0	0	0	0	0	0	1	0	0	0
	社会学		0	0	0	0	0	0			0	0	0	0	0	0	0	0	0	0	0	0	0
	総合情報学		0	0	0	0	1	1			2	0	0	0	0	0	0	0	0	2	0	0	0
	理工学		0	1	0	0	0	2			3	0	0	0	0	1	0	0	0	2	0	0	0
	工学		—	—	—	—	0	0			0	0	0	0	0	0	0	0	0	0	0	0	0
	外国語教育学		0	0	1	0	2	2			5	0	0	0	0	0	0	0	0	5	1	0	1
	心理学		0	0	0	0	2	2			4	0	0	0	1	0	0	0	0	3	1	0	1
	社会安全		0	0	0	0	—	—			0	0	0	0	0	0	0	0	0	0	0	0	0
	東アジア		0	0	0	0	0	0			0	0	0	0	0	0	0	0	0	0	0	0	0
	ガバナンス		0	0	0	0	0	0			0	0	0	0	0	0	0	0	0	0	0	0	0
	計		0	1	1	0	8	16			26	0	0	0	1	2	0	0	0	23	3	1	4
大学院 専門職学位	法務	未修者	0	2	0	0	0	3			5	2	0	2	0	0	0	0	0	1	0	0	0
		既修者			1	0	0	0			1	0	0	1	0	0	0	0	0	0	0	0	0
	会計		0	1	0	0					1	0	0	1	0	0	0	0	0	0	0	0	0
	心理学（臨床心理）		0	1	0	0					1	0	0	0	1	0	0	0	0	0	0	0	0
	計		0	4	1	0	0	3			8	2	0	4	1	0	0	0	0	1	0	0	0
合計			1	14	7	9	8	19			58	6	1	11	5	2	0	0	1	32	3	1	4

(注) 1　休学していた者で、退学になった者を含む。
2　理由別退学者数のうち、①は「就学意欲の低下」、②は「進路変更（他の教育機関への入学・転学・編入学）」、③は「進路変更（就職）」、④は「経済的困窮」、⑤は「学力不足」、⑥は「身体疾患」、⑦は「心神耗弱」、⑧は「海外留学」、⑨は「その他」を示している。
3　再入学者は春学期＝2015年４月１日付、秋学期＝2015年９月21日付である。

イ　除籍者の状況　(081411)

2016.3.31

部・課程	学部・研究科	区分	除籍者 春学期(前期)	除籍者 秋学期(後期)	除籍者 計	復籍者 春	復籍者 秋	復籍者 計
学部	法	法学政治	10	7	17	2	2	4
		法律	0	0	0	0	0	0
		政治	1	0	1	0	0	0
	文	総合人文	5	4	9	3	0	3
	経済	経済	10	10	20	5	2	7
	商	商	6	9	15	1	3	4
	社会	社会	6	6	12	2	0	2
	政策創造	政策	4	0	4	2	2	4
		国際アジア法政策	1	1	2	1	0	1
	外国語	外国語	2	1	3	0	1	1
	人間健康	人間健康	0	5	5	2	0	2
	総合情報	総合情報	8	7	15	1	2	3
	社会安全	安全マネジメント	2	1	3	0	1	1
	システム理工	数	0	0	0	0	0	0
		物理・応用物理	2	3	5	2	0	2
		機械工	4	4	8	2	1	3
		電気電子情報工	4	2	6	2	0	2
	環境都市工	建築	1	2	3	0	0	0
		都市システム工	4	1	5	1	0	1
		エネルギー・環境工	3	0	3	0	0	0
	化学生命工	化学・物質工	2	5	7	1	2	3
		生命・生物工	3	2	5	1	1	2
	合計		78	70	148	28	17	45
大学院 博士課程前期・修士	法学		0	0	0	1	0	1
	文学		0	0	0	0	0	0
	経済学		0	1	1	0	0	0
	商学		0	0	0	0	0	0
	社会学		0	1	1	0	0	0
	総合情報学		0	0	0	0	0	0
	理工学		2	2	4	0	0	0
	工学		0	0	0	0	0	0
	外国語教育学		0	0	0	0	0	0
	心理学		1	0	1	0	0	0
	社会安全		0	0	0	0	0	0
	東アジア		1	0	1	1	0	1
	ガバナンス		0	0	0	0	0	0
	人間健康		0	0	0	0	0	0
	計		4	4	8	2	0	2
博士課程後期	法学		0	0	0	0	0	0
	文学		0	0	0	0	0	0
	経済学		0	0	0	0	0	0
	商学		0	0	0	0	0	0
	社会学		0	0	0	0	0	0
	総合情報学		0	0	0	0	0	0
	理工学		0	1	1	0	0	0
	工学		0	0	0	0	0	0
	外国語教育学		0	0	0	0	0	0
	心理学		0	0	0	0	0	0
	社会安全		0	0	0	0	0	0
	東アジア		0	0	0	0	0	0
	ガバナンス		0	0	0	0	0	0
	計		0	1	1	0	0	0
専門職学位	法務	未修者	0	1	1	0	0	0
		既修者	0	0	0	0	0	0
	会計		1	0	1	0	0	0
	心理学（臨床心理）		0	0	0	0	0	0
	計		1	1	2	0	0	0
合計			5	6	11	2	0	2

(注)　復籍者は春学期＝2015年４月１日付、秋学期＝2015年９月21日付である。

(5) 聴講生・科目等履修生等の状況（2015年度）

ア 学 部 (081501)

（ア） 聴講生

2015年度

学部	性別		年齢						学歴			職業			受講目的			
	男性	女性	10代	20代	30代	40代	50代	60代以上	院卒	大学卒	その他	有職	主婦	無職	資格取得	自己研修	業務上要	その他
法	7	2	0	1	1	1	1	5	1	7	1	3	0	6	0	8	1	0
文	30	10	0	3	0	1	4	32	5	28	7	12	2	26	1	39	0	0
経済	4	1	0	2	0	0	0	3	0	4	1	2	0	3	0	4	1	0
商	2	0	0	0	0	0	1	1	0	1	1	2	0	0	0	1	1	0
社会	1	2	0	0	0	2	0	1	1	1	1	1	0	2	0	3	0	0
政策創造	0	1	0	1	0	0	0	0	0	1	0	0	0	1	0	1	0	0
人間健康	1	1	1	0	0	0	0	1	0	0	2	0	1	1	0	2	0	0
システム理工	3	1	0	3	0	0	0	1	1	2	1	2	0	2	0	3	1	0
環境都市工	1	0	0	0	0	0	0	1	0	1	0	0	0	1	0	1	0	0
化学生命工	1	0	0	0	0	0	0	1	0	1	0	0	0	1	0	1	0	0
合計	**50**	**18**	**1**	**10**	**1**	**4**	**6**	**46**	**8**	**46**	**14**	**22**	**3**	**43**	**1**	**63**	**4**	**0**

(注) 聴講生数は実人数である。

（イ） 科目等履修生

2015年度

学部	性別		年齢						学歴			職業			受講目的			
	男性	女性	10代	20代	30代	40代	50代	60代以上	院卒	大学卒	その他	有職	主婦	無職	資格取得	自己研修	業務上要	その他
法	2	0	0	2	0	0	0	0	1	1	0	0	0	2	2	0	0	0
文	21	9	0	17	7	3	2	1	5	24	1	8	1	21	29	0	1	0
経済	4	1	0	4	0	1	0	0	0	5	0	1	0	4	4	1	0	0
商	2	1	0	3	0	0	0	0	0	3	0	0	0	3	3	0	0	0
社会	4	2	0	3	0	1	1	1	1	3	2	2	1	3	3	2	0	1
政策創造	2	2	0	4	0	0	0	0	0	4	0	0	0	4	4	0	0	0
外国語	2	2	0	4	0	0	0	0	1	3	0	0	0	4	3	0	0	1
人間健康	2	0	0	2	0	0	0	0	0	2	0	1	0	1	2	0	0	0
総合情報	1	0	0	1	0	0	0	0	0	1	0	0	0	1	1	0	0	0
社会安全	0	1	0	1	0	0	0	0	0	1	0	0	0	1	1	0	0	0
システム理工	8	0	0	3	3	2	0	0	4	4	0	4	0	4	8	0	0	0
環境都市工	2	0	0	2	0	0	0	0	1	1	0	0	0	2	1	1	0	0
化学生命工	6	0	0	6	0	0	0	0	0	6	0	1	0	5	6	0	0	0
合計	**56**	**18**	**0**	**52**	**10**	**7**	**3**	**2**	**13**	**58**	**3**	**17**	**2**	**55**	**67**	**4**	**1**	**2**

(注) 科目等履修生数は実人数である。

イ　大学院　(081511)

2015年度

区分 / 研究科	科目等履修生		研　修　生		委託学生		聴　講　生		交流研究生・四大学		外国人研究生		合　計
	男	女	男	女	男	女	男	女	男	女	男	女	
法　学	0	0	0	0	0	0	1	1	0	0	1	0	3
文　学	2	1	1	0	0	0	7	4	0	0	1	6	22
経　済　学	1	0	0	0	0	0	0	0	0	1	1	0	3
商　学	0	0	0	0	0	0	0	1	0	0	11	3	15
社　会　学	0	0	0	0	0	0	0	0	0	0	1	5	6
総　合　情　報　学	0	0	1	0	0	0	0	0	0	0	3	2	6
理　工　学	0	0	0	0	0	0	0	0	0	0	5	1	6
外　国　語　教　育　学	0	1	0	0	0	0	1	2	0	2	0	0	6
心　理　学	1	1	0	0	0	0	0	0	0	0	0	4	6
社　会　安　全	0	0	0	0	0	0	1	0	0	0	0	0	1
東　ア　ジ　ア　文　化	0	0	0	0	0	0	0	0	0	0	0	5	5
ガ　バ　ナ　ン　ス	0	0	0	0	0	0	0	1	0	0	0	0	1
人　間　健　康	0	0	0	0	0	0	0	0	0	0	1	2	3
法　務	0	0	0	0	0	0	1	0	0	0	0	0	1
会　計	0	0	0	0	0	0	0	0	0	0	0	0	0
心　理　学（専　門　職）	0	0	0	0	0	0	0	0	0	0	0	0	0
合　計	4	3	2	0	0	0	11	9	0	3	24	28	84

(注)　各区分の人数は実人数である。
「交流研究生・四大学」の欄は受入れ数である。

(ア)　聴講生

2015年度

研究科	聴講生	性　別		学　歴			職　業		受　講　目　的			
		男	女	修士卒	学部卒	その他	あ　り	な　し	進　学	自己研修	職務研修	研究継続
法　学	2	1	1	2	0	0	1	1	0	1	0	1
文　学	11	7	4	4	7	0	1	10	0	10	0	1
経　済　学	0	0	0	0	0	0	0	0	0	0	0	0
商　学	1	0	1	0	1	0	0	1	1	0	0	0
社　会　学	0	0	0	0	0	0	0	0	0	0	0	0
総　合　情　報　学	0	0	0	0	0	0	0	0	0	0	0	0
理　工　学	0	0	0	0	0	0	0	0	0	0	0	0
外　国　語　教　育　学	3	1	2	3	0	0	2	1	0	1	0	2
心　理　学	0	0	0	0	0	0	0	0	0	0	0	0
社　会　安　全	1	1	0	0	1	0	0	1	0	1	0	0
東　ア　ジ　ア　文　化	0	0	0	0	0	0	0	0	0	0	0	0
ガ　バ　ナ　ン　ス	1	0	1	1	0	0	1	0	0	1	0	0
人　間　健　康	0	0	0	0	0	0	0	0	0	0	0	0
法　務	1	1	0	1	0	0	1	0	0	1	0	0
会　計	0	0	0	0	0	0	0	0	0	0	0	0
心　理　学（専　門　職）	0	0	0	0	0	0	0	0	0	0	0	0
合　計	20	11	9	11	9	0	6	14	1	15	0	4

(イ)　研修生（条件：博士課程後期課程在学年数満了及び単位修得済による退学者）

2015年度

研　究　科	研修生	性　別		職　業		受講目的
		男　性	女　性	あ　り	な　し	研究継続
法　学	0	0	0	0	0	0
文　学	1	1	0	0	1	1
経　済　学	0	0	0	0	0	0
商　学	0	0	0	0	0	0
社　会　学	0	0	0	0	0	0
総　合　情　報　学	1	1	0	1	0	1
理　工　学	0	0	0	0	0	0
外　国　語　教　育　学	0	0	0	0	0	0
心　理　学	0	0	0	0	0	0
東　ア　ジ　ア	0	0	0	0	0	0
合　計	2	2	0	1	1	2

(注)　研修生数は実人数である。

（ウ） 交流研究生

2015年度

研究科	他大学院への送り出し								他大学院からの受け入れ							
	関西学院大学		同志社大学		立命館大学		合　計		関西学院大学		同志社大学		立命館大学		合　計	
	男性	女性	男性	女性	男性	女性	男性	女性	男性	女性	男性	女性	男性	女性	男性	女性
法学	0	0	0	0	0	0	0	0	0	0	0	0	0	0	0	0
文学	0	0	0	0	0	0	0	0	0	0	0	0	0	0	0	0
経済学	0	0	0	0	0	0	0	0	0	0	0	1	0	0	0	1
商学	0	0	0	0	0	0	0	0	0	0	0	0	0	0	0	0
社会学	0	0	0	0	0	0	0	0	0	0	0	0	0	0	0	0
総合情報学	0	0	0	0	0	0	0	0	0	0	0	0	0	0	0	0
理工学	0	0	0	0	0	0	0	0	0	0	0	0	0	0	0	0
外国語教育学	0	0	0	0	0	0	0	0	0	0	0	0	0	2	0	2
心理学	0	0	0	0	0	0	0	0	0	0	0	0	0	0	0	0
社会安全	0	0	0	0	0	0	0	0	0	0	0	0	0	0	0	0
東アジア文化	0	0	0	0	0	0	0	0	0	0	0	0	0	0	0	0
ガバナンス	0	0	0	0	0	0	0	0	0	0	0	0	0	0	0	0
人間健康	0	0	0	0	0	0	0	0	0	0	0	0	0	0	0	0
法務	0	0	0	0	0	0	0	0	0	0	0	0	0	0	0	0
会計	0	0	0	0	0	0	0	0	0	0	0	0	0	0	0	0
心理学（専門職）	0	0	0	0	0	0	0	0	0	0	0	0	0	0	0	0
合　計	0	0	0	0	0	0	0	0	0	0	0	1	0	2	0	3

（注）「他大学院への送り出し」の欄は延べ数である。

（エ） 科目等履修生

2015年度

研究科	科目等履修生	性別		学歴			職業		受講目的			
		男性	女性	修士卒	学部卒	その他	あり	なし	資格取得	進学	自己研修	研究継続
法学	0	0	0	0	0	0	0	0	0	0	0	0
文学	3	2	1	2	1	0	1	2	1	0	2	0
経済学	1	1	0	0	1	0	0	1	0	0	0	1
商学	0	0	0	0	0	0	0	0	0	0	0	0
社会学	0	0	0	0	0	0	0	0	0	0	0	0
総合情報学	0	0	0	0	0	0	0	0	0	0	0	0
理工学	0	0	0	0	0	0	0	0	0	0	0	0
外国語教育学	1	0	1	0	1	0	1	0	0	0	1	0
心理学	2	1	1	1	0	1	1	1	0	0	2	0
社会安全	0	0	0	0	0	0	0	0	0	0	0	0
東アジア文化	0	0	0	0	0	0	0	0	0	0	0	0
ガバナンス	0	0	0	0	0	0	0	0	0	0	0	0
人間健康	0	0	0	0	0	0	0	0	0	0	0	0
法務	0	0	0	0	0	0	0	0	0	0	0	0
会計	0	0	0	0	0	0	0	0	0	0	0	0
心理学（専門職）	0	0	0	0	0	0	0	0	0	0	0	0
合　計	7	4	3	3	3	1	3	4	1	0	5	1

（注） 科目等履修生数は実人数である。

(6) 留学生別科の収容定員、収容定員に対する在籍学生数の割合 (081601)

	入学（収容）定員（A）	在籍学生数（B）			B/A
		男	女	計	
2015.10. 1現在	100	64	79	143	1.43
2016. 5. 1現在	100	47	60	107	1.07

2　入学試験の状況

(1)　学　部

ア　入学試験の状況（５カ年）（082101）

（大学基礎データ　表３）

学部名	学科名	入試の種類		2012年度	2013年度	2014年度	2015年度	2016年度	2016年度入学者の学科計に対する割合(%)	2016年度入学者の学部計に対する割合(%)
法学部	法学政治学科	一般入試	志願者	6,185	7,215	5,905	6,023	7,715		53.27
			合格者	1,565	1,570	1,721	1,884	1,865		
			入学者(A)	418	439	409	426	407		
			入学定員(B)	400	400	400	400	400		
			A/B	1.05	1.10	1.02	1.07	1.02		
		ＡＯ入試	志願者	37	40	45	46	42		2.36
			合格者	17	17	17	22	19		
			入学者(A)	16	16	15	21	18		
			入学定員(B)	20	20	20	25	25		
			A/B	0.80	0.80	0.75	0.84	0.72		
		一高卒見者入試	志願者	43	42	43	46	47		6.15
			合格者	43	42	43	46	47		
			入学者(A)	39	38	40	43	47		
			入学定員(B)	43	42	42	47	47		
			A/B	0.91	0.90	0.95	0.91	1.00		
		北陽高卒見者入試	志願者	8	25	27	16	27		3.40
			合格者	8	25	27	16	27		
			入学者(A)	8	25	27	15	26		
			入学定員(B)	22	27	27	30	29		
			A/B	0.36	0.93	1.00	0.50	0.90		
		高等部卒見者入試	志願者	-	8	8	11	12		1.57
			合格者	-	8	8	11	12		
			入学者(A)	-	6	7	11	12		
			入学定員(B)	-	9	9	11	12		
			A/B	-	0.67	0.78	1.00	1.00		
		指定校推薦	志願者	232	214	205	244	239		31.15
			合格者	232	214	205	244	239		
			入学者(A)	232	214	205	244	238		
			入学定員(B)	210	210	197	182	182		
			A/B	1.10	1.02	1.04	1.34	1.31		
		ＳＦ入試	志願者	15	17	14	16	15		1.44
			合格者	14	16	11	12	11		
			入学者(A)	14	16	11	12	11		
			入学定員(B)	10	10	10	10	10		
			A/B	1.40	1.60	1.10	1.20	1.10		
		留学生入試	志願者	8	7	20	41	48		0.65
			合格者	4	5	18	10	15		
			入学者(A)	3	2	13	7	5		
			入学定員(B)	0	0	0	0	0		
			A/B	-	-	-	-	-		
		社会人入試	志願者	1	0	3	0	3		0.00
			合格者	0	0	0	0	0		
			入学者(A)	0	0	0	0	0		
			入学定員(B)	10	10	10	10	10		
			A/B	0.00	0.00	0.00	0.00	0.00		
	法学政治学科合計		志願者	6,529	7,568	6,270	6,443	8,148		100.00
			合格者	1,883	1,897	2,050	2,245	2,235		
			入学者(A)	730	756	727	779	764		
			入学定員(B)	715	715	715	715	715		
			A/B	1.02	1.06	1.02	1.09	1.07		
法学部　合計			志願者	6,529	7,568	6,270	6,443	8,148		100.00
			合格者	1,883	1,897	2,050	2,245	2,235		
			入学者(A)	730	756	727	779	764		
			入学定員(B)	715	715	715	715	715		
			A/B	1.02	1.06	1.02	1.09	1.07		

学部名	学科名	入試の種類		2012年度	2013年度	2014年度	2015年度	2016年度	2016年度入学者の学科計に対する割合(%)	2016年度入学者の学部計に対する割合(%)
文学部	総合人文学科	一般入試	志願者	10,737	10,515	10,073	10,408	9,033		60.87
			合格者	2,067	2,163	2,262	2,263	2,259		
			入学者(A)	454	459	524	475	504		
			入学定員(B)	430	450	450	450	450		
			A/B	1.06	1.02	1.16	1.06	1.12		
		ＡＯ入試	志願者	113	80	54	56	45		1.33
			合格者	30	11	12	14	12		
			入学者(A)	29	10	9	11	11		
			入学定員(B)	30	10	10	10	10		
			A/B	0.97	1.00	0.90	1.10	1.10		
		一高卒見者入試	志願者	46	46	45	53	54		6.28
			合格者	46	45	45	53	54		
			入学者(A)	40	43	43	50	52		
			入学定員(B)	46	45	45	54	54		
			A/B	0.87	0.96	0.96	0.93	0.96		
		北陽高卒見者入試	志願者	24	29	29	28	32		3.50
			合格者	24	29	29	28	32		
			入学者(A)	23	28	29	27	29		
			入学定員(B)	24	29	29	34	32		
			A/B	0.96	0.97	1.00	0.79	0.91		
		高等部卒見者入試	志願者	-	9	10	12	14		1.21
			合格者	-	9	10	12	14		
			入学者(A)	-	7	9	8	10		
			入学定員(B)	-	10	10	12	14		
			A/B	-	0.70	0.90	0.67	0.71		
		指定校推薦	志願者	228	205	196	202	206		24.88
			合格者	228	205	196	202	206		
			入学者(A)	228	205	196	202	206		
			入学定員(B)	230	230	216	200	190		
			A/B	0.99	0.89	0.91	1.01	1.08		
		ＳＦ入試	志願者	19	14	13	15	13		1.57
			合格者	13	14	13	13	13		
			入学者(A)	13	14	13	13	13		
			入学定員(B)	10	10	10	10	10		
			A/B	1.30	1.40	1.30	1.30	1.30		
		留学生入試	志願者	19	8	5	21	7		0.24
			合格者	5	1	2	8	5		
			入学者(A)	5	1	1	5	2		
			入学定員(B)	0	0	0	0	10		
			A/B	-	-	-	-	-		
		社会人入試	志願者	5	4	4	2	2		0.12
			合格者	2	1	2	1	2		
			入学者(A)	2	0	2	1	1		
			入学定員(B)	0	0	0	0	0		
			A/B	-	-	-	-	-		
	総合人文学科合計		**志願者**	**11,191**	**10,910**	**10,429**	**10,797**	**9,406**		**100.00**
			合格者	**2,415**	**2,478**	**2,571**	**2,594**	**2,597**		
			入学者(A)	**794**	**767**	**826**	**792**	**828**		
			入学定員(B)	**770**	**770**	**770**	**770**	**770**		
			A/B	**1.03**	**1.00**	**1.07**	**1.03**	**1.08**		
文学部　合計			**志願者**	**11,191**	**10,910**	**10,429**	**10,797**	**9,406**		**100.00**
			合格者	**2,415**	**2,478**	**2,571**	**2,594**	**2,597**		
			入学者(A)	**794**	**767**	**826**	**792**	**828**		
			入学定員(B)	**770**	**770**	**770**	**770**	**770**		
			A/B	**1.03**	**1.00**	**1.07**	**1.03**	**1.08**		
経済学部	経済学科	一般入試	志願者	7,653	8,232	8,397	8,386	9,386		54.50
			合格者	1,681	1,628	1,840	1,870	2,002		
			入学者(A)	401	370	423	446	418		
			入学定員(B)	400	400	400	400	400		
			A/B	1.00	0.93	1.06	1.12	1.05		
		ＡＯ入試	志願者	70	31	36	21	28		0.65
			合格者	14	9	2	6	5		
			入学者(A)	13	9	2	5	5		
			入学定員(B)	20	10	10	5	5		
			A/B	0.65	0.90	0.20	1.00	1.00		
		一高卒見者入試	志願者	47	45	43	42	49		6.39
			合格者	47	43	43	42	49		
			入学者(A)	45	43	41	42	49		
			入学定員(B)	44	43	43	49	49		
			A/B	1.02	1.00	0.95	0.86	1.00		
		北陽高卒見者入試	志願者	18	27	26	26	30		3.91
			合格者	18	27	26	26	30		
			入学者(A)	18	27	26	26	30		
			入学定員(B)	22	27	26	29	30		
			A/B	0.82	1.00	1.00	0.90	1.00		
		高等部卒見者入試	志願者	-	10	11	12	6		0.65
			合格者	-	10	11	12	6		
			入学者(A)	-	10	11	11	5		
			入学定員(B)	-	10	11	12	14		
			A/B	-	1.00	1.00	0.92	0.36		
		指定校推薦	志願者	236	240	224	231	238		31.03
			合格者	236	240	224	231	238		
			入学者(A)	236	240	224	231	238		
			入学定員(B)	210	210	206	201	198		
			A/B	1.12	1.14	1.09	1.15	1.20		
		ＳＦ入試	志願者	13	18	13	13	12		1.56
			合格者	10	13	9	11	12		
			入学者(A)	10	13	9	11	12		
			入学定員(B)	10	10	10	10	10		
			A/B	1.00	1.30	0.90	1.10	1.20		
		留学生入試	志願者	35	36	11	8	41		1.30
			合格者	15	12	6	4	20		
			入学者(A)	11	11	5	2	10		
			入学定員(B)	10	10	10	10	10		
			A/B	1.10	1.10	0.50	0.20	1.00		
		社会人入試	志願者	2	0	1	2	2		0.00
			合格者	2	0	0	0	0		
			入学者(A)	2	0	0	0	0		
			入学定員(B)	10	10	10	10	10		
			A/B	0.20	0.00	0.00	0.00	0.00		
	経済学科合計		**志願者**	**8,074**	**8,639**	**8,762**	**8,741**	**9,792**		**100.00**
			合格者	**2,023**	**1,982**	**2,161**	**2,202**	**2,362**		
			入学者(A)	**736**	**723**	**741**	**774**	**767**		
			入学定員(B)	**726**	**726**	**726**	**726**	**726**		
			A/B	**1.01**	**1.00**	**1.02**	**1.07**	**1.06**		
経済学部　合計			**志願者**	**8,074**	**8,639**	**8,762**	**8,741**	**9,792**		**100.00**
			合格者	**2,023**	**1,982**	**2,161**	**2,202**	**2,362**		
			入学者(A)	**736**	**723**	**741**	**774**	**767**		
			入学定員(B)	**726**	**726**	**726**	**726**	**726**		
			A/B	**1.01**	**1.00**	**1.02**	**1.07**	**1.06**		

学部名	学科名	入試の種類		2012年度	2013年度	2014年度	2015年度	2016年度	2016年度入学者の学科計に対する割合(%)	2016年度入学者の学部計に対する割合(%)
商学部	商学科	一般入試	志願者	8,483	9,514	9,496	8,125	7,976		53.49
			合格者	1,445	1,546	1,381	1,440	1,522		
			入学者(A)	385	459	379	364	391		
			入学定員(B)	364	364	364	365	365		
			A/B	1.06	1.26	1.04	1.00	1.07		
		ＡＯ入試	志願者	11	13	21	10	10		0.14
			合格者	5	5	7	4	2		
			入学者(A)	2	3	7	3	1		
			入学定員(B)	5	5	5	5	5		
			A/B	0.40	0.60	1.40	0.60	0.20		
		一高卒見者入試	志願者	44	43	43	49	41		5.61
			合格者	44	43	43	49	41		
			入学者(A)	40	42	41	47	41		
			入学定員(B)	44	44	44	49	49		
			A/B	0.91	0.95	0.93	0.96	0.84		
		北陽高卒見者入試	志願者	21	27	27	27	30		3.97
			合格者	21	27	27	27	30		
			入学者(A)	21	26	27	27	29		
			入学定員(B)	22	27	27	27	30		
			A/B	0.95	0.96	1.00	1.00	0.97		
		高等部卒見者入試	志願者	-	9	9	8	13		1.78
			合格者	-	9	9	8	13		
			入学者(A)	-	9	7	7	13		
			入学定員(B)	-	9	9	9	13		
			A/B	-	1.00	0.78	0.78	1.00		
		指定校推薦	志願者	218	204	227	232	217		29.69
			合格者	218	204	226	232	217		
			入学者(A)	218	203	226	232	217		
			入学定員(B)	236	236	222	226	219		
			A/B	0.92	0.86	1.02	1.03	0.99		
		公募制推薦	志願者	35	43	50	24	14		1.64
			合格者	28	32	25	14	13		
			入学者(A)	27	31	25	14	12		
			入学定員(B)	25	25	25	15	15		
			A/B	1.08	1.24	1.00	0.93	0.80		
		ＳＦ入試	志願者	13	18	13	12	12		1.64
			合格者	9	13	13	12	12		
			入学者(A)	9	13	13	12	12		
			入学定員(B)	10	10	10	10	10		
			A/B	0.90	1.30	1.30	1.20	1.20		
		留学生入試	志願者	107	77	71	38	33		2.05
			合格者	24	27	25	27	22		
			入学者(A)	16	23	18	22	15		
			入学定員(B)	20	20	20	20	20		
			A/B	0.80	1.15	0.90	1.10	0.75		
	商学科合計		**志願者**	**8,932**	**9,948**	**9,957**	**8,525**	**8,346**		**100.00**
			合格者	**1,794**	**1,906**	**1,756**	**1,813**	**1,872**		
			入学者(A)	**718**	**809**	**743**	**728**	**731**		
			入学定員(B)	**726**	**726**	**726**	**726**	**726**		
			A/B	**0.99**	**1.11**	**1.02**	**1.00**	**1.01**		
商学部　合計			**志願者**	**8,932**	**9,948**	**9,957**	**8,525**	**8,346**		**100.00**
			合格者	**1,794**	**1,906**	**1,756**	**1,813**	**1,872**		
			入学者(A)	**718**	**809**	**743**	**728**	**731**		
			入学定員(B)	**726**	**726**	**726**	**726**	**726**		
			A/B	**0.99**	**1.11**	**1.02**	**1.00**	**1.01**		
社会学部	社会学科 社会学専攻	一般入試	志願者	2,969	2,923	2,888	2,823	2,911	59.81	15.13
			合格者	590	626	590	619	620		
			入学者(A)	119	118	135	133	125		
			入学定員(B)	0	0	0	0	0		
			A/B	-	-	-	-	-		
		ＡＯ入試	志願者	8	1	4	8	4	0.96	0.24
			合格者	2	0	1	3	2		
			入学者(A)	2	0	1	3	2		
			入学定員(B)	0	0	0	0	0		
			A/B	-	-	-	-	-		
		一高卒見者入試	志願者	12	12	13	10	12	5.26	1.33
			合格者	12	12	13	10	12		
			入学者(A)	11	12	13	10	11		
			入学定員(B)	0	0	0	0	0		
			A/B	-	-	-	-	-		
		北陽高卒見者入試	志願者	6	5	7	5	4	1.44	0.36
			合格者	6	5	7	5	4		
			入学者(A)	6	5	7	5	3		
			入学定員(B)	0	0	0	0	0		
			A/B	-	-	-	-	-		
		高等部卒見者入試	志願者	-	3	3	2	2	0.96	0.24
			合格者	-	3	3	2	2		
			入学者(A)	-	3	3	2	2		
			入学定員(B)	-	0	0	0	0		
			A/B	-	-	-	-	-		
		指定校推薦	志願者	60	52	54	59	63	30.14	7.63
			合格者	60	52	54	59	63		
			入学者(A)	60	52	54	59	63		
			入学定員(B)	0	0	0	0	0		
			A/B	-	-	-	-	-		
		ＳＦ入試	志願者	5	7	5	5	2	0.96	0.24
			合格者	3	3	4	5	2		
			入学者(A)	3	3	3	5	2		
			入学定員(B)	0	0	0	0	0		
			A/B	-	-	-	-	-		
		留学生入試	志願者	4	4	1	0	2	0.48	0.12
			合格者	1	1	1	0	1		
			入学者(A)	0	0	1	0	1		
			入学定員(B)	0	0	0	0	0		
			A/B	-	-	-	-	-		
	社会学科社会学専攻合計		**志願者**	**3,064**	**3,007**	**2,975**	**2,912**	**3,000**	**100.00**	
			合格者	**674**	**702**	**673**	**703**	**706**		
			入学者(A)	**201**	**193**	**217**	**217**	**209**		
			入学定員(B)	**198**	**198**	**198**	**198**	**198**		
			A/B	**1.02**	**0.97**	**1.10**	**1.10**	**1.06**		

学部名	学科名	入試の種類		2012年度	2013年度	2014年度	2015年度	2016年度	2016年度入学者の学科計に対する割合(%)	2016年度入学者の学部計に対する割合(%)
社会学部	社会学科 心理学専攻	一般入試	志願者	3,452	3,256	2,908	2,754	3,017	54.90	13.56
			合格者	523	480	495	538	477		
			入学者(A)	136	121	117	134	112		
			入学定員(B)	0	0	0	0	0		
			A/B	-	-	-	-	-		
		ＡＯ入試	志願者	17	21	13	13	15	1.96	0.48
			合格者	2	2	1	2	4		
			入学者(A)	2	2	1	2	4		
			入学定員(B)	0	0	0	0	0		
			A/B	-	-	-	-	-		
		一高卒見者入試	志願者	12	13	12	10	11	4.90	1.21
			合格者	12	13	12	10	11		
			入学者(A)	12	12	11	8	10		
			入学定員(B)	0	0	0	0	0		
			A/B	-	-	-	-	-		
		北陽高卒見者入試	志願者	5	6	6	5	8	3.92	0.97
			合格者	4	6	6	5	8		
			入学者(A)	4	6	6	5	8		
			入学定員(B)	0	0	0	0	0		
			A/B	-	-	-	-	-		
		高等部卒見者入試	志願者	-	3	2	1	6	2.94	0.73
			合格者	-	3	2	1	6		
			入学者(A)	-	3	2	1	6		
			入学定員(B)	-	0	0	0	0		
			A/B	-	-	-	-	-		
		指定校推薦	志願者	63	56	61	54	61	29.90	7.38
			合格者	63	56	61	54	61		
			入学者(A)	63	56	61	54	61		
			入学定員(B)	0	0	0	0	0		
			A/B	-	-	-	-	-		
		ＳＦ入試	志願者	4	6	2	3	0	0.00	0.00
			合格者	3	4	2	3	0		
			入学者(A)	3	4	2	3	0		
			入学定員(B)	0	0	0	0	0		
			A/B	-	-	-	-	-		
		留学生入試	志願者	14	10	2	5	6	1.47	0.36
			合格者	3	3	0	3	5		
			入学者(A)	2	2	0	2	3		
			入学定員(B)	0	0	0	0	0		
			A/B	-	-	-	-	-		
	社会学科心理学専攻 合計		**志願者**	**3,567**	**3,371**	**3,006**	**2,845**	**3,124**	**100.00**	
			合格者	**610**	**567**	**579**	**616**	**572**		
			入学者(A)	**222**	**206**	**200**	**209**	**204**		
			入学定員(B)	**198**	**198**	**198**	**198**	**198**		
			A/B	**1.12**	**1.04**	**1.01**	**1.06**	**1.03**		
社会学部	社会学科 メディア専攻	一般入試	志願者	2,781	3,238	2,834	2,804	2,722	56.82	15.13
			合格者	446	440	402	465	425		
			入学者(A)	129	109	122	119	125		
			入学定員(B)	0	0	0	0	0		
			A/B	-	-	-	-	-		
		ＡＯ入試	志願者	13	24	31	20	26	2.73	0.73
			合格者	3	5	4	2	6		
			入学者(A)	3	5	4	2	6		
			入学定員(B)	0	0	0	0	0		
			A/B	-	-	-	-	-		
		一高卒見者入試	志願者	12	13	13	10	13	5.91	1.57
			合格者	12	13	13	10	13		
			入学者(A)	12	13	13	8	13		
			入学定員(B)	0	0	0	0	0		
			A/B	-	-	-	-	-		
		北陽高卒見者入試	志願者	6	5	7	6	5	1.82	0.48
			合格者	6	5	7	6	5		
			入学者(A)	6	5	7	6	4		
			入学定員(B)	0	0	0	0	0		
			A/B	-	-	-	-	-		
		高等部卒見者入試	志願者	-	3	4	5	6	2.73	0.73
			合格者	-	3	4	5	6		
			入学者(A)	-	3	4	5	6		
			入学定員(B)	-	0	0	0	0		
			A/B	-	-	-	-	-		
		指定校推薦	志願者	68	59	55	57	62	28.18	7.51
			合格者	68	59	55	57	62		
			入学者(A)	68	59	55	57	62		
			入学定員(B)	0	0	0	0	0		
			A/B	-	-	-	-	-		
		ＳＦ入試	志願者	3	5	3	1	4	1.36	0.36
			合格者	3	3	3	0	3		
			入学者(A)	3	3	3	0	3		
			入学定員(B)	0	0	0	0	0		
			A/B	-	-	-	-	-		
		留学生入試	志願者	13	15	5	1	3	0.45	0.12
			合格者	3	3	5	1	2		
			入学者(A)	3	2	4	1	1		
			入学定員(B)	0	0	0	0	0		
			A/B	-	-	-	-	-		
	社会学科 メディア専攻 合計		**志願者**	**2,896**	**3,362**	**2,952**	**2,904**	**2,841**	**100.00**	
			合格者	**541**	**531**	**493**	**546**	**522**		
			入学者(A)	**224**	**199**	**212**	**198**	**220**		
			入学定員(B)	**198**	**198**	**198**	**198**	**198**		
			A/B	**1.13**	**1.01**	**1.07**	**1.00**	**1.11**		

学部名	学科名	入試の種類		2012年度	2013年度	2014年度	2015年度	2016年度	2016年度入学者の学科計に対する割合(%)	2016年度入学者の学部計に対する割合(%)
社会学部	社会学科 社会システムデザイン専攻	一般入試	志願者	1,333	897	1,234	1,258	1,392	57.51	13.44
			合格者	456	420	459	489	477		
			入学者(A)	150	132	140	137	111		
			入学定員(B)	0	0	0	0	0		
			A/B	-	-	-	-	-		
		ＡＯ入試	志願者	8	8	6	6	11	1.55	0.36
			合格者	3	1	3	3	3		
			入学者(A)	3	0	2	3	3		
			入学定員(B)	0	0	0	0	0		
			A/B	-	-	-	-	-		
		一高卒見者入試	志願者	12	12	12	9	11	5.70	1.33
			合格者	12	12	12	9	11		
			入学者(A)	12	12	12	9	11		
			入学定員(B)	0	0	0	0	0		
			A/B	-	-	-	-	-		
		北陽高卒見者入試	志願者	5	4	6	4	3	1.04	0.24
			合格者	4	4	6	4	3		
			入学者(A)	4	4	6	4	2		
			入学定員(B)	0	0	0	0	0		
			A/B	-	-	-	-	-		
		高等部卒見者入試	志願者	-	1	1	2	0	0.00	0.00
			合格者	-	1	1	2	0		
			入学者(A)	-	1	1	2	0		
			入学定員(B)	-	0	0	0	0		
			A/B	-	-	-	-	-		
		指定校推薦	志願者	58	60	61	57	59	30.57	7.14
			合格者	58	60	61	57	59		
			入学者(A)	58	60	61	57	59		
			入学定員(B)	0	0	0	0	0		
			A/B	-	-	-	-	-		
		ＳＦ入試	志願者	4	1	2	3	7	3.11	0.73
			合格者	3	3	3	3	6		
			入学者(A)	3	3	3	3	6		
			入学定員(B)	0	0	0	0	0		
			A/B	-	-	-	-	-		
		留学生入試	志願者	5	1	1	1	2	0.52	0.12
			合格者	0	1	0	1	2		
			入学者(A)	0	1	0	1	1		
			入学定員(B)	0	0	0	0	0		
			A/B	-	-	-	-	-		
	社会学科 社会システムデザイン専攻 合計		**志願者**	**1,425**	**984**	**1,323**	**1,340**	**1,485**	**100.00**	
			合格者	**536**	**502**	**545**	**568**	**561**		
			入学者(A)	**230**	**213**	**225**	**216**	**193**		
			入学定員(B)	**198**	**198**	**198**	**198**	**198**		
			A/B	**1.16**	**1.08**	**1.14**	**1.09**	**0.97**		
社会学部	学部計	一般入試	志願者	10,535	10,314	9,864	9,639	10,042		57.26
			合格者	2,015	1,966	1,946	2,111	1,999		
			入学者(A)	534	480	514	523	473		
			入学定員(B)	460	460	460	460	460		
			A/B	1.16	1.04	1.12	1.14	1.03		
		ＡＯ入試	志願者	46	54	54	47	56		1.82
			合格者	10	8	9	10	15		
			入学者(A)	10	7	8	10	15		
			入学定員(B)	10	10	10	10	10		
			A/B	1.00	0.70	0.80	1.00	1.50		
		一高卒見者入試	志願者	48	50	50	39	47		5.45
			合格者	48	50	50	39	47		
			入学者(A)	47	49	49	35	45		
			入学定員(B)	48	47	47	47	47		
			A/B	0.98	1.04	1.04	0.74	0.96		
		北陽高卒見者入試	志願者	22	20	26	20	20		2.06
			合格者	20	20	26	20	20		
			入学者(A)	20	20	26	20	17		
			入学定員(B)	24	30	30	30	33		
			A/B	0.83	0.67	0.87	0.67	0.52		
		高等部卒見者入試	志願者	-	10	10	10	14		1.69
			合格者	-	10	10	10	14		
			入学者(A)	-	10	10	10	14		
			入学定員(B)	-	10	10	10	14		
			A/B	-	1.00	1.00	1.00	1.00		
		指定校推薦	志願者	249	227	231	227	245		29.66
			合格者	249	227	231	227	245		
			入学者(A)	249	227	231	227	245		
			入学定員(B)	235	235	220	220	213		
			A/B	1.06	0.97	1.05	1.03	1.15		
		ＳＦ入試	志願者	16	19	12	12	13		1.33
			合格者	12	13	12	11	11		
			入学者(A)	12	13	11	11	11		
			入学定員(B)	10	10	10	10	10		
			A/B	1.20	1.30	1.10	1.10	1.10		
		留学生入試	志願者	36	30	9	7	13		0.73
			合格者	7	8	6	5	10		
			入学者(A)	5	5	5	4	6		
			入学定員(B)	5	5	5	5	5		
			A/B	1.00	1.00	1.00	0.80	1.20		
社会学部　合計			**志願者**	**10,952**	**10,724**	**10,256**	**10,001**	**10,450**		**100.00**
			合格者	**2,361**	**2,302**	**2,290**	**2,433**	**2,361**		
			入学者(A)	**877**	**811**	**854**	**840**	**826**		
			入学定員(B)	**792**	**792**	**792**	**792**	**792**		
			A/B	**1.11**	**1.02**	**1.08**	**1.06**	**1.04**		

学部名	学科名	入試の種類		2012年度	2013年度	2014年度	2015年度	2016年度	2016年度入学者の学科計に対する割合(%)	2016年度入学者の学部計に対する割合(%)
政策創造学部	政策学科	一般入試	志願者	3,593	4,394	2,779	3,676	2,986	54.84	41.35
			合格者	870	585	654	707	674		
			入学者(A)	235	132	153	136	153		
			入学定員(B)	230	0	0	0	0		
			A/B	1.02	-	-	-	-		
		ＡＯ入試	志願者	46	41	22	26	16	0.72	0.54
			合格者	8	6	4	6	4		
			入学者(A)	6	5	4	5	2		
			入学定員(B)	5	0	0	0	0		
			A/B	1.20	-	-	-	-		
		一高卒見者入試	志願者	16	16	16	12	7	2.51	1.89
			合格者	16	16	16	12	7		
			入学者(A)	15	16	16	12	7		
			入学定員(B)	16	0	0	0	0		
			A/B	0.94	-	-	-	-		
		北陽高卒見者入試	志願者	14	14	12	12	11	3.94	2.97
			合格者	14	14	12	12	11		
			入学者(A)	14	14	12	12	11		
			入学定員(B)	14	0	0	0	0		
			A/B	1.00	-	-	-	-		
		高等部卒見者入試	志願者	-	5	5	4	7	2.15	1.62
			合格者	-	5	5	4	7		
			入学者(A)	-	5	5	4	6		
			入学定員(B)	-	0	0	0	0		
			A/B	-	-	-	-	-		
		指定校推薦	志願者	110	117	96	99	98	35.13	26.49
			合格者	110	117	96	99	98		
			入学者(A)	110	117	96	99	98		
			入学定員(B)	80	0	0	0	0		
			A/B	1.38	-	-	-	-		
		ＳＦ入試	志願者	10	7	8	-	-		
			合格者	3	7	5	-	-		
			入学者(A)	3	7	5	-	-		
			入学定員(B)	5	0	0	-	-		
			A/B	0.60	-	-	-	-		
		留学生入試	志願者	22	20	35	29	30	0.72	0.54
			合格者	8	9	9	10	12		
			入学者(A)	4	6	4	6	2		
			入学定員(B)	0	0	0	0	0		
			A/B	-	-	-	-	-		
	政策学科合計		**志願者**	**3,811**	**4,614**	**2,973**	**3,858**	**3,155**	**100.00**	
			合格者	**1,029**	**759**	**801**	**850**	**813**		
			入学者(A)	**387**	**302**	**295**	**274**	**279**		
			入学定員(B)	**350**	**270**	**270**	**270**	**270**		
			A/B	**1.11**	**1.12**	**1.09**	**1.01**	**1.03**		
政策創造学部	国際アジア法政策学科	一般入試	志願者	-	920	735	586	885	62.64	15.41
			合格者	-	257	199	245	218		
			入学者(A)	-	72	55	77	57		
			入学定員(B)	-	0	0	0	0		
			A/B	-	-	-	-	-		
		ＡＯ入試	志願者	-	-	6	6	4	1.10	0.27
			合格者	-	-	2	1	2		
			入学者(A)	-	-	2	1	1		
			入学定員(B)	-	-	-	-	-		
			A/B	-	-	-	-	-		
		一高卒見者入試	志願者	-	3	3	3	1	1.10	0.27
			合格者	-	3	3	3	1		
			入学者(A)	-	3	3	3	1		
			入学定員(B)	-	0	0	0	0		
			A/B	-	-	-	-	-		
		北陽高卒見者入試	志願者	-	1	4	4	8	7.69	1.89
			合格者	-	1	4	4	8		
			入学者(A)	-	1	4	4	7		
			入学定員(B)	-	0	0	0	0		
			A/B	-	-	-	-	-		
		高等部卒見者入試	志願者	-	2	2	3	0	0.00	0.00
			合格者	-	2	2	3	0		
			入学者(A)	-	2	2	3	0		
			入学定員(B)	-	0	0	0	0		
			A/B	-	-	-	-	-		
		指定校推薦	志願者	-	9	20	17	25	27.47	6.76
			合格者	-	9	20	17	25		
			入学者(A)	-	9	20	17	25		
			入学定員(B)	-	0	0	0	0		
			A/B	-	-	-	-	-		
		ＳＦ入試	志願者	-	-	0	-	-		
			合格者	-	-	0	-	-		
			入学者(A)	-	-	0	-	-		
			入学定員(B)	-	-	0	-	-		
			A/B	-	-	-	-	-		
		留学生入試	志願者	-	4	5	4	11	0.00	0.00
			合格者	-	3	3	2	2		
			入学者(A)	-	2	1	1	0		
			入学定員(B)	-	0	0	0	0		
			A/B	-	-	-	-	-		
	国際アジア法政策学科合計		**志願者**	**-**	**939**	**775**	**623**	**934**	**100.00**	
			合格者	**-**	**275**	**233**	**275**	**256**		
			入学者(A)	**-**	**89**	**87**	**106**	**91**		
			入学定員(B)	**-**	**80**	**80**	**80**	**80**		
			A/B	**-**	**1.11**	**1.09**	**1.33**	**1.14**		

学部名	学科名	入試の種類		2012年度	2013年度	2014年度	2015年度	2016年度	2016年度入学者の学科計に対する割合(%)	2016年度入学者の学部計に対する割合(%)
政策創造学部	学部計	一般入試	志願者	3,593	5,314	3,514	4,262	3,871		56.76
			合格者	870	842	853	952	892		
			入学者(A)	235	204	208	213	210		
			入学定員(B)	230	230	230	235	235		
			A/B	1.02	0.89	0.90	0.91	0.89		
		ＡＯ入試	志願者	46	41	28	32	20		0.81
			合格者	8	6	6	7	6		
			入学者(A)	6	5	6	6	3		
			入学定員(B)	5	5	5	5	5		
			A/B	1.20	1.00	1.20	1.20	0.60		
		一高卒見者入試	志願者	16	19	19	15	8		2.16
			合格者	16	19	19	15	8		
			入学者(A)	15	19	19	15	8		
			入学定員(B)	16	19	19	19	19		
			A/B	0.94	1.00	1.00	0.79	0.42		
		北陽高卒見者入試	志願者	14	15	16	16	19		4.86
			合格者	14	15	16	16	19		
			入学者(A)	14	15	16	16	18		
			入学定員(B)	14	16	16	16	17		
			A/B	1.00	0.94	1.00	1.00	1.06		
		高等部卒見者入試	志願者	-	7	7	7	7		1.62
			合格者	-	7	7	7	7		
			入学者(A)	-	7	7	7	6		
			入学定員(B)	-	7	7	7	9		
			A/B	-	1.00	1.00	1.00	0.67		
		指定校推薦	志願者	110	126	116	116	123		33.24
			合格者	110	126	116	116	123		
			入学者(A)	110	126	116	116	123		
			入学定員(B)	80	68	68	68	65		
			A/B	1.38	1.85	1.71	1.71	1.89		
		ＳＦ入試	志願者	10	7	8	-	-		
			合格者	3	7	5	-	-		
			入学者(A)	3	7	5	-	-		
			入学定員(B)	5	5	5	-	-		
			A/B	0.60	1.40	1.00	-	-		
		留学生入試	志願者	22	24	40	33	41		0.54
			合格者	8	12	12	12	14		
			入学者(A)	4	8	5	7	2		
			入学定員(B)	0	0	0	0	0		
			A/B	-	-	-	-	-		
政策創造学部　合計			**志願者**	**3,811**	**5,553**	**3,748**	**4,481**	**4,089**		**100.00**
			合格者	**1,029**	**1,034**	**1,034**	**1,125**	**1,069**		
			入学者(A)	**387**	**391**	**382**	**380**	**370**		
			入学定員(B)	**350**	**350**	**350**	**350**	**350**		
			A/B	**1.11**	**1.12**	**1.09**	**1.09**	**1.06**		
外国語学部	外国語学科	一般入試	志願者	4,069	3,993	4,190	3,990	3,863		74.69
			合格者	538	557	602	596	546		
			入学者(A)	151	138	127	150	121		
			入学定員(B)	115	115	120	120	120		
			A/B	1.31	1.20	1.06	1.25	1.01		
		ＡＯ入試	志願者	14	17	32	38	44		6.79
			合格者	5	9	13	18	16		
			入学者(A)	5	6	11	14	11		
			入学定員(B)	5	5	15	15	15		
			A/B	1.00	1.20	0.73	0.93	0.73		
		一高卒見者入試	志願者	8	9	9	6	3		1.23
			合格者	6	7	9	6	3		
			入学者(A)	6	7	7	4	2		
			入学定員(B)	10	10	10	11	11		
			A/B	0.60	0.70	0.70	0.36	0.18		
		北陽高卒見者入試	志願者	4	3	1	0	3		1.85
			合格者	4	2	1	0	3		
			入学者(A)	4	2	1	0	3		
			入学定員(B)	5	6	6	6	7		
			A/B	0.80	0.33	0.17	0.00	0.43		
		高等部卒見者入試	志願者	-	2	3	3	4		0.62
			合格者	-	2	3	3	4		
			入学者(A)	-	2	2	1	1		
			入学定員(B)	-	2	2	3	3		
			A/B	-	1.00	1.00	0.33	0.33		
		指定校推薦	志願者	18	21	25	23	24		14.81
			合格者	18	21	25	23	24		
			入学者(A)	18	20	25	23	24		
			入学定員(B)	12	12	9	7	6		
			A/B	1.50	1.67	2.78	3.29	4.00		
		ＳＦ入試	志願者	0	2	0	1	0		0.00
			合格者	0	0	0	1	0		
			入学者(A)	0	0	0	1			
			入学定員(B)	3	3	3	3	3		
			A/B	0.00	0.00	0.00	0.33	0.00		
	外国語学科合計		**志願者**	**4,113**	**4,047**	**4,260**	**4,061**	**3,941**		**100.00**
			合格者	**571**	**598**	**653**	**647**	**596**		
			入学者(A)	**184**	**175**	**173**	**193**	**162**		
			入学定員(B)	**150**	**150**	**165**	**165**	**165**		
			A/B	**1.23**	**1.17**	**1.05**	**1.17**	**0.98**		
外国語学部　合計			**志願者**	**4,113**	**4,047**	**4,260**	**4,061**	**3,941**		**100.00**
			合格者	**571**	**598**	**653**	**647**	**596**		
			入学者(A)	**184**	**175**	**173**	**193**	**162**		
			入学定員(B)	**150**	**150**	**165**	**165**	**165**		
			A/B	**1.23**	**1.17**	**1.05**	**1.17**	**0.98**		

学部名	学科名	入試の種類		2012年度	2013年度	2014年度	2015年度	2016年度	2016年度入学者の学科計に対する割合(%)	2016年度入学者の学部計に対する割合(%)
人間健康学部	人間健康学科	一般入試	志願者	3,463	3,877	4,020	3,516	4,028		40.95
			合格者	669	467	491	506	524		
			入学者(A)	165	131	130	153	138		
			入学定員(B)	150	147	162	162	162		
			A/B	1.10	0.89	0.80	0.94	0.85		
		ＡＯ入試	志願者	94	99	75	71	66		2.97
			合格者	20	10	10	10	11		
			入学者(A)	19	10	9	10	10		
			入学定員(B)	20	10	10	10	10		
			A/B	0.95	1.00	0.90	1.00	1.00		
		一高卒見者入試	志願者	24	20	20	16	12		3.56
			合格者	20	20	20	16	12		
			入学者(A)	20	20	20	16	12		
			入学定員(B)	20	20	20	20	20		
			A/B	1.00	1.00	1.00	0.80	0.60		
		北陽高卒見者入試	志願者	10	12	12	12	15		4.15
			合格者	10	12	12	12	15		
			入学者(A)	10	12	12	12	14		
			入学定員(B)	10	12	12	12	13		
			A/B	1.00	1.00	1.00	1.00	1.08		
		高等部卒見者入試	志願者	－	3	4	3	4		1.19
			合格者	－	3	4	3	4		
			入学者(A)	－	3	4	3	4		
			入学定員(B)	－	4	4	4	6		
			A/B	－	0.75	1.00	0.75	0.67		
		指定校推薦	志願者	129	128	122	127	117		34.72
			合格者	129	128	122	127	117		
			入学者(A)	129	128	122	127	117		
			入学定員(B)	70	70	92	92	89		
			A/B	1.84	1.83	1.33	1.38	1.31		
		ＳＦ入試	志願者	66	77	54	59	52		12.17
			合格者	44	39	39	41	41		
			入学者(A)	44	39	39	41	41		
			入学定員(B)	30	30	30	30	30		
			A/B	1.47	1.30	1.30	1.37	1.37		
		留学生入試	志願者	－	2	2	4	5		0.30
			合格者	－	1	1	2	1		
			入学者(A)	－	0	1	2	1		
			入学定員(B)	－	0	0	0	0		
			A/B	－	－	－	－	－		
	人間健康学科合計		**志願者**	**3,786**	**4,218**	**4,309**	**3,808**	**4,299**		**100.00**
			合格者	**892**	**680**	**699**	**717**	**725**		
			入学者(A)	**387**	**343**	**337**	**364**	**337**		
			入学定員(B)	**300**	**300**	**330**	**330**	**330**		
			A/B	**1.29**	**1.14**	**1.02**	**1.10**	**1.02**		
人間健康学部　合計			**志願者**	**3,786**	**4,218**	**4,309**	**3,808**	**4,299**		**100.00**
			合格者	**892**	**680**	**699**	**717**	**725**		
			入学者(A)	**387**	**343**	**337**	**364**	**337**		
			入学定員(B)	**300**	**300**	**330**	**330**	**330**		
			A/B	**1.29**	**1.14**	**1.02**	**1.10**	**1.02**		
総合情報学部（春学期入学）	総合情報学科	一般入試	志願者	5,452	5,799	6,232	5,526	5,563		51.12
			合格者	925	951	994	1,013	873		
			入学者(A)	255	274	282	266	273		
			入学定員(B)	280	280	280	280	280		
			A/B	0.91	0.98	1.01	0.95	0.98		
		ＡＯ入試	志願者	51	51	36	36	44		3.37
			合格者	20	20	16	20	22		
			入学者(A)	19	19	15	18	18		
			入学定員(B)	20	20	20	20	20		
			A/B	0.95	0.95	0.75	0.90	0.90		
		一高卒見者入試	志願者	39	33	33	30	26		4.49
			合格者	37	33	33	30	26		
			入学者(A)	35	33	32	30	24		
			入学定員(B)	28	28	28	28	28		
			A/B	1.25	1.18	1.14	1.07	0.86		
		北陽高卒見者入試	志願者	19	20	19	17	24		4.49
			合格者	19	20	19	17	24		
			入学者(A)	19	20	19	17	24		
			入学定員(B)	15	18	18	18	20		
			A/B	1.27	1.11	1.06	0.94	1.20		
		高等部卒見者入試	志願者	－	6	6	6	9		1.31
			合格者	－	6	6	6	9		
			入学者(A)	－	6	6	6	7		
			入学定員(B)	－	6	6	6	8		
			A/B	－	1.00	1.00	1.00	0.88		
		指定校推薦	志願者	164	159	165	149	175		32.77
			合格者	164	159	165	149	175		
			入学者(A)	164	159	165	149	175		
			入学定員(B)	122	122	113	113	109		
			A/B	1.34	1.30	1.46	1.32	1.61		
		ＳＦ入試	志願者	14	20	13	12	10		1.87
			合格者	11	10	10	12	10		
			入学者(A)	11	10	10	12	10		
			入学定員(B)	10	10	10	10	10		
			A/B	1.10	1.00	1.00	1.20	1.00		
		留学生入試	志願者	18	13	6	11	12		0.37
			合格者	5	3	4	8	5		
			入学者(A)	5	2	3	6	2		
			入学定員(B)	10	10	10	10	10		
			A/B	0.50	0.20	0.30	0.60	0.20		
		帰国生徒入試	志願者	9	9	15	16	12		0.19
			合格者	3	5	6	9	3		
			入学者(A)	3	4	3	8	1		
			入学定員(B)	10	10	10	10	10		
			A/B	0.30	0.40	0.30	0.80	0.10		
		社会人入試	志願者	0	0	0	3	1		0.00
			合格者	0	0	0	2	0		
			入学者(A)	0	0	0	2	0		
			入学定員(B)	5	5	5	5	5		
			A/B	0.00	0.00	0.00	0.40	0.00		
	総合情報学科（春学期入学）合計		**志願者**	**5,766**	**6,110**	**6,525**	**5,806**	**5,876**		
			合格者	**1,184**	**1,207**	**1,253**	**1,266**	**1,147**		
			入学者(A)	**511**	**527**	**535**	**514**	**534**		
			入学定員(B)	**500**	**500**	**500**	**500**	**500**		
			A/B	**1.02**	**1.05**	**1.07**	**1.03**	**1.07**		

学部名	学科名	入試の種類		2012年度	2013年度	2014年度	2015年度	2016年度	2016年度入学者の学科計に対する割合(%)	2016年度入学者の学部計に対する割合(%)
総合情報学部（秋学期入学）	総合情報学科	留学生入試	志願者	8	7	4	1			0.00
			合格者	4	2	1	0			
			入学者(A)	3	2	1	0			
			入学定員(B)	5	5	5	5			
			A/B	0.60	0.40	0.20	0.00			
		帰国生徒入試	志願者	2	4	3	1			0.00
			合格者	0	2	3	1			
			入学者(A)	0	2	3	1			
			入学定員(B)	5	5	5	5			
			A/B	0.00	0.40	0.60	0.20			
	総合情報学科（秋学期入学）合計		**志願者**	**10**	**11**	**7**	**2**			
			合格者	**4**	**4**	**4**	**1**			
			入学者(A)	**3**	**4**	**4**	**1**			
			入学定員(B)	**10**	**10**	**10**	**10**			
			A/B	**0.30**	**0.40**	**0.40**	**0.10**			
総合情報学部（春学期・秋学期計）	総合情報学科	一般入試	志願者	5,452	5,799	6,232	5,526	5,563		51.12
			合格者	925	951	994	1,013	873		
			入学者(A)	255	274	282	266	273		
			入学定員(B)	280	280	280	280	280		
			A/B	0.91	0.98	1.01	0.95	0.98		
		ＡＯ入試	志願者	51	51	36	36	44		3.37
			合格者	20	20	16	20	22		
			入学者(A)	19	19	15	18	18		
			入学定員(B)	20	20	20	20	20		
			A/B	0.95	0.95	0.75	0.90	0.90		
		一高卒見者入試	志願者	39	33	33	30	26		4.49
			合格者	37	33	33	30	26		
			入学者(A)	35	33	32	30	24		
			入学定員(B)	28	28	28	28	28		
			A/B	1.25	1.18	1.14	1.07	0.86		
		北陽高卒見者入試	志願者	19	20	19	17	24		4.49
			合格者	19	20	19	17	24		
			入学者(A)	19	20	19	17	24		
			入学定員(B)	15	18	18	18	20		
			A/B	1.27	1.11	1.06	0.94	1.20		
		高等部卒見者入試	志願者	－	6	6	6	9		1.31
			合格者	－	6	6	6	9		
			入学者(A)	－	6	6	6	7		
			入学定員(B)	－	6	6	6	8		
			A/B	－	1.00	1.00	1.00	0.88		
		指定校推薦	志願者	164	159	165	149	175		32.77
			合格者	164	159	165	149	175		
			入学者(A)	164	159	165	149	175		
			入学定員(B)	122	122	113	113	109		
			A/B	1.34	1.30	1.46	1.32	1.61		
		ＳＦ入試	志願者	14	20	13	12	10		1.87
			合格者	11	10	10	12	10		
			入学者(A)	11	10	10	12	10		
			入学定員(B)	10	10	10	10	10		
			A/B	1.10	1.00	1.00	1.20	1.00		
		留学生入試	志願者	26	20	10	11	12		0.37
			合格者	9	5	5	8	5		
			入学者(A)	8	4	4	6	2		
			入学定員(B)	15	10	10	10	10		
			A/B	0.53	0.20	0.30	0.60	0.20		
		帰国生徒入試	志願者	11	13	15	16	12		0.19
			合格者	3	7	6	9	3		
			入学者(A)	3	6	3	8	1		
			入学定員(B)	15	10	10	10	10		
			A/B	0.20	0.40	0.30	0.80	0.10		
		社会人入試	志願者	0	0	0	3	1		0.00
			合格者	0	0	0	2	0		
			入学者(A)	0	0	0	2	0		
			入学定員(B)	5	5	5	5	5		
			A/B	0.00	0.00	0.00	0.40	0.00		
	総合情報学科合計		**志願者**	**5,776**	**6,121**	**6,525**	**5,806**	**5,876**		**100.00**
			合格者	**1,188**	**1,211**	**1,253**	**1,266**	**1,147**		
			入学者(A)	**514**	**531**	**535**	**514**	**534**		
			入学定員(B)	**510**	**510**	**500**	**500**	**500**		
			A/B	**1.01**	**1.04**	**1.07**	**1.03**	**1.07**		
総合情報学部　合計			**志願者**	**5,776**	**6,110**	**6,525**	**5,806**	**5,876**		**100.00**
			合格者	**1,188**	**1,207**	**1,253**	**1,266**	**1,147**		
			入学者(A)	**514**	**527**	**535**	**514**	**534**		
			入学定員(B)	**510**	**510**	**500**	**500**	**500**		
			A/B	**1.01**	**1.03**	**1.07**	**1.03**	**1.07**		

学部名	学科名	入試の種類		2012年度	2013年度	2014年度	2015年度	2016年度	2016年度入学者の学科計に対する割合(%)	2016年度入学者の学部計に対する割合(%)
社会安全学部	安全マネジメント学科	一般入試	志願者	2,617	2,479	2,657	3,966	3,113		66.01
			合格者	465	485	674	603	736		
			入学者(A)	139	132	200	170	200		
			入学定員(B)	148	148	148	148	150		
			A/B	0.94	0.89	1.35	1.15	1.33		
		ＡＯ入試	志願者	15	18	4	8	5		1.32
			合格者	9	7	2	3	4		
			入学者(A)	8	7	2	3	4		
			入学定員(B)	10	10	10	10	5		
			A/B	0.80	0.70	0.20	0.30	0.80		
		一高卒見者入試	志願者	17	5	2	2	0		0.00
			合格者	17	5	2	2	0		
			入学者(A)	16	4	2	2	0		
			入学定員(B)	17	6	6	6	6		
			A/B	0.94	0.67	0.33	0.33	0.00		
		北陽高卒見者入試	志願者	10	4	4	4	8		2.64
			合格者	8	4	4	4	8		
			入学者(A)	8	4	4	4	8		
			入学定員(B)	8	4	4	4	5		
			A/B	1.00	1.00	1.00	1.00	1.60		
		高等部卒見者入試	志願者	-	22	11	11	3		0.33
			合格者	-	22	11	11	3		
			入学者(A)	-	22	11	11	1		
			入学定員(B)	-	20	20	20	21		
			A/B	-	1.10	0.55	0.55	0.05		
		指定校推薦	志願者	84	94	84	98	87		28.71
			合格者	84	94	84	98	87		
			入学者(A)	84	94	84	98	87		
			入学定員(B)	62	62	82	82	83		
			A/B	1.35	1.52	1.02	1.20	1.05		
		ＳＦ入試	志願者	6	7	6	9	3		0.99
			合格者	4	5	4	1	3		
			入学者(A)	4	5	4	1	3		
			入学定員(B)	5	5	5	5	5		
			A/B	0.80	1.00	0.80	0.20	0.60		
		留学生入試	志願者	6	3	2	2	3		0.00
			合格者	2	2	1	1	1		
			入学者(A)	1	0	0	1	0		
			入学定員(B)	0	0	0	0	0		
			A/B	-	-	-	-	-		
	安全マネジメント学科合計		**志願者**	**2,755**	**2,632**	**2,770**	**4,100**	**3,222**		**100.00**
			合格者	**589**	**624**	**782**	**723**	**842**		
			入学者(A)	**260**	**268**	**307**	**290**	**303**		
			入学定員(B)	**250**	**250**	**275**	**275**	**275**		
			A/B	**1.04**	**1.07**	**1.12**	**1.05**	**1.10**		
社会安全学部　合計			**志願者**	**2,755**	**2,632**	**2,770**	**4,100**	**3,222**		**100.00**
			合格者	**589**	**624**	**782**	**723**	**842**		
			入学者(A)	**260**	**268**	**307**	**290**	**303**		
			入学定員(B)	**250**	**250**	**275**	**275**	**275**		
			A/B	**1.04**	**1.07**	**1.12**	**1.05**	**1.10**		
システム理工学部	数学科	一般入試	志願者	649	695	705	677	561	81.25	4.88
			合格者	155	159	173	183	203		
			入学者(A)	28	15	32	22	26		
			入学定員(B)	0	0	0	0	0		
			A/B	-	-	-	-	-		
		ＡＯ入試	志願者	1	1	2	2	1	3.13	0.19
			合格者	1	0	0	2	1		
			入学者(A)	1	0	0	2	1		
			入学定員(B)	0	0	0	0	0		
			A/B	-	-	-	-	-		
		一高卒見者入試	志願者	0	1	1	0	2	3.13	0.19
			合格者	0	1	1	0	2		
			入学者(A)	0	0	1	0	1		
			入学定員(B)	0	0	0	0	0		
			A/B	-	-	-	-	-		
		北陽高卒見者入試	志願者	3	2	0	2	0	0.00	0.00
			合格者	3	2	0	2	0		
			入学者(A)	1	2	0	2	0		
			入学定員(B)	0	0	0	0	0		
			A/B	-	-	-	-	-		
		高等部卒見者入試	志願者	-	1	0	0	0	0.00	0.00
			合格者	-	1	0	0	0		
			入学者(A)	-	1	0	0	0		
			入学定員(B)	-	0	0	0	0		
			A/B	-	-	-	-	-		
		指定校推薦	志願者	1	2	4	0	1	3.13	0.19
			合格者	1	2	4	0	1		
			入学者(A)	1	2	4	0	1		
			入学定員(B)	0	0	0	0	0		
			A/B	-	-	-	-	-		
		公募制推薦	志願者	13	7	13	5	5	9.38	0.56
			合格者	5	6	9	3	3		
			入学者(A)	5	6	9	3	3		
			入学定員(B)	0	0	0	0	0		
			A/B	-	-	-	-	-		
		ＳＦ入試	志願者	0	0	0	0	0	0.00	0.00
			合格者	0	0	0	0	0		
			入学者(A)	0	0	0	0	0		
			入学定員(B)	0	0	0	0	0		
			A/B	-	-	-	-	-		
		留学生入試	志願者	0	1	2	0	0	0.00	0.00
			合格者	0	0	0	0	0		
			入学者(A)	0	0	0	0	0		
			入学定員(B)	0	0	0	0	0		
			A/B	-	-	-	-	-		
	数学科合計		**志願者**	**667**	**710**	**727**	**686**	**570**	**100.00**	
			合格者	**165**	**171**	**187**	**190**	**210**		
			入学者(A)	**36**	**26**	**46**	**29**	**32**		
			入学定員(B)	**33**	**33**	**33**	**33**	**33**		
			A/B	**1.09**	**0.79**	**1.39**	**0.88**	**0.97**		

学部名	学科名	入試の種類		2012年度	2013年度	2014年度	2015年度	2016年度	2016年度入学者の学科計に対する割合(%)	2016年度入学者の学部計に対する割合(%)
システム理工学部	物理・応用物理学科	一般入試	志願者	1,021	1,021	1,031	818	833	73.53	9.38
			合格者	368	348	364	338	388		
			入学者(A)	46	42	52	48	50		
			入学定員(B)	0	0	0	0	0		
			A/B	-	-	-	-	-		
		ＡＯ入試	志願者	1	1	1	0	1	1.47	0.19
			合格者	0	0	1	0	1		
			入学者(A)	0	0	1	0	1		
			入学定員(B)	0	0	0	0	0		
			A/B	-	-	-	-	-		
		一高卒見者入試	志願者	2	1	4	5	0	0.00	0.00
			合格者	1	1	4	5	0		
			入学者(A)	1	1	4	4	0		
			入学定員(B)	0	0	0	0	0		
			A/B	-	-	-	-	-		
		北陽高卒見者入試	志願者	2	2	0	1	1	1.47	0.19
			合格者	2	2	0	1	1		
			入学者(A)	2	2	0	0	1		
			入学定員(B)	0	0	0	0	0		
			A/B	-	-	-	-	-		
		高等部卒見者入試	志願者	-	2	2	0	0	0.00	0.00
			合格者	-	2	2	0	0		
			入学者(A)	-	2	2	0	0		
			入学定員(B)	-	0	0	0	0		
			A/B	-	-	-	-	-		
		指定校推薦	志願者	12	15	17	19	13	19.12	2.44
			合格者	12	15	17	19	13		
			入学者(A)	12	15	17	19	13		
			入学定員(B)	0	0	0	0	0		
			A/B	-	-	-	-	-		
		公募制推薦	志願者	9	11	3	7	3	1.47	0.19
			合格者	9	11	1	2	1		
			入学者(A)	9	11	1	2	1		
			入学定員(B)	0	0	0	0	0		
			A/B	-	-	-	-	-		
		ＳＦ入試	志願者	0	0	0	0	1	0.00	0.00
			合格者	0	0	0	0	0		
			入学者(A)	0	0	0	0	0		
			入学定員(B)	0	0	0	0	0		
			A/B	-	-	-	-	-		
		留学生入試	志願者	2	0	0	1	3	2.94	0.38
			合格者	1	0	0	1	3		
			入学者(A)	1	0	0	1	2		
			入学定員(B)	0	0	0	0	0		
			A/B	-	-	-	-	-		
	物理・応用物理学科合計		**志願者**	**1,049**	**1,053**	**1,058**	**851**	**855**	**100.00**	
			合格者	**393**	**379**	**389**	**366**	**407**		
			入学者(A)	**71**	**73**	**77**	**74**	**68**		
			入学定員(B)	**66**	**66**	**66**	**66**	**66**		
			A/B	**1.08**	**1.11**	**1.17**	**1.12**	**1.03**		
システム理工学部	機械工学科	一般入試	志願者	3,383	3,898	3,881	3,734	3,682	63.98	28.33
			合格者	1,019	1,084	1,160	1,150	1,074		
			入学者(A)	173	176	153	151	151		
			入学定員(B)	0	0	0	0	0		
			A/B	-	-	-	-	-		
		ＡＯ入試	志願者	4	3	3	7	4	0.42	0.19
			合格者	2	1	1	0	1		
			入学者(A)	2	0	1	0	1		
			入学定員(B)	0	0	0	0	0		
			A/B	-	-	-	-	-		
		一高卒見者入試	志願者	7	12	4	12	14	5.08	2.25
			合格者	6	12	4	12	12		
			入学者(A)	6	12	4	10	12		
			入学定員(B)	0	0	0	0	0		
			A/B	-	-	-	-	-		
		北陽高卒見者入試	志願者	8	3	5	2	9	3.81	1.69
			合格者	7	3	5	2	9		
			入学者(A)	7	3	5	2	9		
			入学定員(B)	0	0	0	0	0		
			A/B	-	-	-	-	-		
		高等部卒見者入試	志願者	-	3	4	1	4	1.69	0.75
			合格者	-	3	4	1	4		
			入学者(A)	-	3	4	1	4		
			入学定員(B)	-	0	0	0	0		
			A/B	-	-	-	-	-		
		指定校推薦	志願者	36	35	46	45	49	20.76	9.19
			合格者	36	35	46	45	49		
			入学者(A)	36	34	46	45	49		
			入学定員(B)	0	0	0	0	0		
			A/B	-	-	-	-	-		
		公募制推薦	志願者	14	7	9	4	7	1.69	0.75
			合格者	11	4	6	2	4		
			入学者(A)	11	4	6	2	4		
			入学定員(B)	0	0	0	0	0		
			A/B	-	-	-	-	-		
		ＳＦ入試	志願者	1	0	0	0	0	0.00	0.00
			合格者	0	0	0	0	0		
			入学者(A)	0	0	0	0	0		
			入学定員(B)	0	0	0	0	0		
			A/B	-	-	-	-	-		
		留学生入試	志願者	15	13	15	15	19	2.54	1.13
			合格者	6	8	10	10	10		
			入学者(A)	4	4	5	5	6		
			入学定員(B)	0	0	0	0	0		
			A/B	-	-	-	-	-		
	機械工学科合計		**志願者**	**3,468**	**3,974**	**3,967**	**3,820**	**3,788**	**100.00**	
			合格者	**1,087**	**1,150**	**1,236**	**1,222**	**1,163**		
			入学者(A)	**239**	**236**	**224**	**216**	**236**		
			入学定員(B)	**220**	**220**	**220**	**220**	**220**		
			A/B	**1.09**	**1.07**	**1.02**	**0.98**	**1.07**		

学部名	学科名	入試の種類		2012年度	2013年度	2014年度	2015年度	2016年度	2016年度入学者の学科計に対する割合(%)	2016年度入学者の学部計に対する割合(%)
システム理工学部	電気電子情報工学科	一般入試	志願者	2,862	3,320	3,118	3,166	2,782	65.99	24.39
			合格者	942	857	968	893	847		
			入学者(A)	171	124	147	143	130		
			入学定員(B)	0	0	0	0	0		
			A/B	-	-	-	-	-		
		ＡＯ入試	志願者	3	5	0	1	3	0.51	0.19
			合格者	0	2	0	0	2		
			入学者(A)	0	2	0	0	1		
			入学定員(B)	0	0	0	0	0		
			A/B	-	-	-	-	-		
		一高卒見者入試	志願者	8	9	11	9	8	4.06	1.50
			合格者	7	9	11	9	8		
			入学者(A)	7	9	9	9	8		
			入学定員(B)	0	0	0	0	0		
			A/B	-	-	-	-	-		
		北陽高卒見者入試	志願者	5	5	4	3	7	3.05	1.13
			合格者	5	5	3	3	7		
			入学者(A)	5	4	3	3	6		
			入学定員(B)	0	0	0	0	0		
			A/B	-	-	-	-	-		
		高等部卒見者入試	志願者	-	2	3	4	1	0.51	0.19
			合格者	-	2	3	4	1		
			入学者(A)	-	2	2	4	1		
			入学定員(B)	-	0	0	0	0		
			A/B	-	-	-	-	-		
		指定校推薦	志願者	38	37	37	51	43	21.83	8.07
			合格者	38	37	37	51	43		
			入学者(A)	38	37	37	50	43		
			入学定員(B)	0	0	0	0	0		
			A/B	-	-	-	-	-		
		公募制推薦	志願者	6	8	3	5	4	1.02	0.38
			合格者	3	5	1	1	2		
			入学者(A)	3	5	1	1	2		
			入学定員(B)	0	0	0	0	0		
			A/B	-	-	-	-	-		
		ＳＦ入試	志願者	0	0	0	0	0	0.00	0.00
			合格者	0	0	0	0	0		
			入学者(A)	0	0	0	0	0		
			入学定員(B)	0	0	0	0	0		
			A/B	-	-	-	-	-		
		留学生入試	志願者	4	9	7	15	13	3.05	1.13
			合格者	3	3	5	8	7		
			入学者(A)	0	1	1	2	6		
			入学定員(B)	0	0	0	0	0		
			A/B	-	-	-	-	-		
	電気電子情報工学科合計		**志願者**	**2,926**	**3,395**	**3,183**	**3,254**	**2,861**	**100.00**	
			合格者	**998**	**920**	**1,028**	**969**	**917**		
			入学者(A)	**224**	**184**	**200**	**212**	**197**		
			入学定員(B)	**182**	**182**	**182**	**182**	**182**		
			A/B	**1.23**	**1.01**	**1.10**	**1.16**	**1.08**		
システム理工学部	学部計	一般入試	志願者	7,915	8,934	8,735	8,395	7,858		66.98
			合格者	2,484	2,448	2,665	2,564	2,512		
			入学者(A)	418	357	384	364	357		
			入学定員(B)	329	329	329	329	329		
			A/B	1.27	1.09	1.17	1.11	1.09		
		ＡＯ入試	志願者	9	10	6	10	9		0.75
			合格者	3	3	2	2	5		
			入学者(A)	3	2	2	2	4		
			入学定員(B)	10	10	10	10	10		
			A/B	0.30	0.20	0.20	0.20	0.40		
		一高卒見者入試	志願者	17	23	20	26	24		3.94
			合格者	14	23	20	26	22		
			入学者(A)	14	22	18	23	21		
			入学定員(B)	38	35	35	35	35		
			A/B	0.37	0.63	0.51	0.66	0.60		
		北陽高卒見者入試	志願者	18	12	9	8	17		3.00
			合格者	17	12	8	8	17		
			入学者(A)	15	11	8	7	16		
			入学定員(B)	27	22	22	22	24		
			A/B	0.56	0.50	0.36	0.32	0.67		
		高等部卒見者入試	志願者	-	8	9	5	5		0.94
			合格者	-	8	9	5	5		
			入学者(A)	-	8	8	5	5		
			入学定員(B)	-	8	8	8	10		
			A/B	-	1.00	1.00	0.63	0.50		
		指定校推薦	志願者	87	89	104	115	106		19.89
			合格者	87	89	104	115	106		
			入学者(A)	87	88	104	114	106		
			入学定員(B)	77	77	77	77	73		
			A/B	1.13	1.14	1.35	1.48	1.45		
		公募制推薦	志願者	42	33	28	21	19		1.88
			合格者	28	26	17	8	10		
			入学者(A)	28	26	17	8	10		
			入学定員(B)	15	15	15	15	15		
			A/B	1.87	1.73	1.13	0.53	0.67		
		ＳＦ入試	志願者	1	0	0	0	1		0.00
			合格者	0	0	0	0	0		
			入学者(A)	0	0	0	0	0		
			入学定員(B)	5	5	5	5	5		
			A/B	0.00	0.00	0.00	0.00	0.00		
		留学生入試	志願者	21	23	24	31	35		2.63
			合格者	10	11	15	19	20		
			入学者(A)	5	5	6	8	14		
			入学定員(B)	0	0	0	0	0		
			A/B	-	-	-	-	-		
システム理工学部　合計			**志願者**	**8,110**	**9,132**	**8,935**	**8,611**	**8,074**		**100.00**
			合格者	**2,643**	**2,620**	**2,840**	**2,747**	**2,697**		
			入学者(A)	**570**	**519**	**547**	**531**	**533**		
			入学定員(B)	**501**	**501**	**501**	**501**	**501**		
			A/B	**1.14**	**1.04**	**1.09**	**1.06**	**1.06**		

学部名	学科名	入試の種類		2012年度	2013年度	2014年度	2015年度	2016年度	2016年度入学者の学科計に対する割合(%)	2016年度入学者の学部計に対する割合(%)
環境都市工学部	建築学科	一般入試	志願者	1,850	2,142	2,436	2,638	2,751	64.66	22.80
			合格者	468	455	544	580	430		
			入学者(A)	89	83	87	95	75		
			入学定員(B)	0	0	0	0	0		
			A/B	-	-	-	-	-		
		ＡＯ入試	志願者	8	3	11	6	11	1.72	0.61
			合格者	1	1	2	1	2		
			入学者(A)	1	1	1	1	2		
			入学定員(B)	0	0	0	0	0		
			A/B	-	-	-	-	-		
		一高卒見者入試	志願者	11	9	9	8	8	6.03	2.13
			合格者	11	9	9	8	8		
			入学者(A)	11	9	7	8	7		
			入学定員(B)	0	0	0	0	0		
			A/B	-	-	-	-	-		
		北陽高卒見者入試	志願者	2	4	4	2	5	3.45	1.22
			合格者	2	4	4	2	5		
			入学者(A)	2	4	4	2	4		
			入学定員(B)	0	0	0	0	0		
			A/B	-	-	-	-	-		
		高等部卒見者入試	志願者	-	3	0	2	3	2.59	0.91
			合格者	-	3	0	2	3		
			入学者(A)	-	3	0	2	3		
			入学定員(B)	-	0	0	0	0		
			A/B	-	-	-	-	-		
		指定校推薦	志願者	16	12	6	15	20	17.24	6.08
			合格者	16	12	6	15	20		
			入学者(A)	16	12	6	15	20		
			入学定員(B)	0	0	0	0	0		
			A/B	-	-	-	-	-		
		ＳＦ入試	志願者	0	0	0	1	1	0.86	0.30
			合格者	0	0	0	1	1		
			入学者(A)	0	0	0	1	1		
			入学定員(B)	0	0	0	0	0		
			A/B	-	-	-	-	-		
		留学生入試	志願者	9	5	9	13	16	3.45	1.22
			合格者	5	2	7	7	6		
			入学者(A)	3	1	4	5	4		
			入学定員(B)	0	0	0	0	0		
			A/B	-	-	-	-	-		
	建築学科合計		**志願者**	**1,896**	**2,178**	**2,475**	**2,685**	**2,815**	**100.00**	
			合格者	**503**	**486**	**572**	**616**	**475**		
			入学者(A)	**122**	**113**	**109**	**129**	**116**		
			入学定員(B)	**105**	**105**	**105**	**105**	**105**		
			A/B	**1.16**	**1.08**	**1.04**	**1.23**	**1.10**		
環境都市工学部	都市システム工学科	一般入試	志願者	1,129	1,306	1,538	1,736	1,414	46.56	18.54
			合格者	582	460	556	496	459		
			入学者(A)	122	69	102	78	61		
			入学定員(B)	0	0	0	0	0		
			A/B	-	-	-	-	-		
		ＡＯ入試	志願者	2	2	5	2	3	0.76	0.30
			合格者	1	2	3	1	1		
			入学者(A)	1	2	3	1	1		
			入学定員(B)	0	0	0	0	0		
			A/B	-	-	-	-	-		
		一高卒見者入試	志願者	4	7	6	6	7	5.34	2.13
			合格者	4	7	6	6	7		
			入学者(A)	4	7	6	6	7		
			入学定員(B)	0	0	0	0	0		
			A/B	-	-	-	-	-		
		北陽高卒見者入試	志願者	3	4	3	5	4	3.05	1.22
			合格者	3	4	2	5	4		
			入学者(A)	3	4	2	5	4		
			入学定員(B)	0	0	0	0	0		
			A/B	-	-	-	-	-		
		高等部卒見者入試	志願者	-	2	0	2	1	0.76	0.30
			合格者	-	2	0	2	1		
			入学者(A)	-	2	0	2	1		
			入学定員(B)	-	0	0	0	0		
			A/B	-	-	-	-	-		
		指定校推薦	志願者	16	26	32	35	47	35.88	14.29
			合格者	16	26	32	35	47		
			入学者(A)	16	26	32	35	47		
			入学定員(B)	0	0	0	0	0		
			A/B	-	-	-	-	-		
		公募制推薦	志願者	6	10	9	8	16	7.63	3.04
			合格者	6	10	9	8	10		
			入学者(A)	6	10	9	8	10		
			入学定員(B)	0	0	0	0	0		
			A/B	-	-	-	-	-		
		ＳＦ入試	志願者	0	0	0	1	0	0.00	0.00
			合格者	0	0	0	1	0		
			入学者(A)	0	0	0	1	0		
			入学定員(B)	0	0	0	0	0		
			A/B	-	-	-	-	-		
		留学生入試	志願者	5	3	6	3	3	0.00	0.00
			合格者	2	2	4	2	1		
			入学者(A)	1	1	3	1	0		
			入学定員(B)	0	0	0	0	0		
			A/B	-	-	-	-	-		
	都市システム工学科合計		**志願者**	**1,165**	**1,360**	**1,599**	**1,798**	**1,495**	**100.00**	
			合格者	**614**	**513**	**612**	**556**	**530**		
			入学者(A)	**153**	**121**	**157**	**137**	**131**		
			入学定員(B)	**132**	**132**	**132**	**132**	**132**		
			A/B	**1.16**	**0.92**	**1.19**	**1.04**	**0.99**		

学部名	学科名	入試の種類		2012年度	2013年度	2014年度	2015年度	2016年度	2016年度入学者の学科計に対する割合(%)	2016年度入学者の学部計に対する割合(%)
環境都市工学部	エネルギー・環境工学科	一般入試	志願者	1,133	1,312	1,217	1,263	1,093	56.10	13.98
			合格者	500	393	543	451	373		
			入学者(A)	79	54	93	61	46		
			入学定員(B)	0	0	0	0	0		
			A/B	-	-	-	-	-		
		ＡＯ入試	志願者	0	2	3	1	1	0.00	0.00
			合格者	0	1	1	0	0		
			入学者(A)	0	1	1	0	0		
			入学定員(B)	0	0	0	0	0		
			A/B	-	-	-	-	-		
		一高卒見者入試	志願者	8	4	2	3	4	3.66	0.91
			合格者	8	4	2	3	4		
			入学者(A)	6	4	2	3	3		
			入学定員(B)	0	0	0	0	0		
			A/B	-	-	-	-	-		
		北陽高卒見者入試	志願者	3	4	1	0	1	1.22	0.30
			合格者	2	3	1	0	1		
			入学者(A)	2	3	1	0	1		
			入学定員(B)	0	0	0	0	0		
			A/B	-	-	-	-	-		
		高等部卒見者入試	志願者	-	0	4	2	1	0.00	0.00
			合格者	-	0	4	2	1		
			入学者(A)	-	0	4	2	0		
			入学定員(B)	-	0	0	0	0		
			A/B	-	-	-	-	-		
		指定校推薦	志願者	12	23	25	22	27	32.93	8.21
			合格者	12	23	25	22	27		
			入学者(A)	12	23	25	22	27		
			入学定員(B)	0	0	0	0	0		
			A/B	-	-	-	-	-		
		公募制推薦	志願者	2	0	5	12	7	4.88	1.22
			合格者	2	0	5	9	4		
			入学者(A)	2	0	5	9	4		
			入学定員(B)	0	0	0	0	0		
			A/B	-	-	-	-	-		
		ＳＦ入試	志願者	0	0	0	0	0	0.00	0.00
			合格者	0	0	0	0	0		
			入学者(A)	0	0	0	0	0		
			入学定員(B)	0	0	0	0	0		
			A/B	-	-	-	-	-		
		留学生入試	志願者	4	2	2	4	4	1.22	0.30
			合格者	1	1	1	2	1		
			入学者(A)	0	0	1	1	1		
			入学定員(B)	0	0	0	0	0		
			A/B	-	-	-	-	-		
	エネルギー・環境工学科 合計		**志願者**	**1,162**	**1,347**	**1,259**	**1,307**	**1,138**	**100.00**	
			合格者	**525**	**425**	**582**	**489**	**411**		
			入学者(A)	**101**	**85**	**132**	**98**	**82**		
			入学定員(B)	**88**	**88**	**88**	**88**	**88**		
			A/B	**1.15**	**0.97**	**1.50**	**1.11**	**0.93**		
環境都市工学部	学部計	一般入試	志願者	4,112	4,760	5,191	5,637	5,258		55.32
			合格者	1,550	1,308	1,643	1,527	1,262		
			入学者(A)	290	206	282	234	182		
			入学定員(B)	197	197	197	197	197		
			A/B	1.47	1.05	1.43	1.19	0.92		
		ＡＯ入試	志願者	10	7	19	9	15		0.91
			合格者	2	4	6	2	3		
			入学者(A)	2	4	5	2	3		
			入学定員(B)	8	8	8	8	8		
			A/B	0.25	0.50	0.63	0.25	0.38		
		一高卒見者入試	志願者	23	20	17	17	19		5.17
			合格者	23	20	17	17	19		
			入学者(A)	21	20	15	17	17		
			入学定員(B)	25	23	23	23	23		
			A/B	0.84	0.87	0.65	0.74	0.74		
		北陽高卒見者入試	志願者	8	12	8	7	10		2.74
			合格者	7	11	7	7	10		
			入学者(A)	7	11	7	7	9		
			入学定員(B)	17	14	14	14	15		
			A/B	0.41	0.79	0.50	0.50	0.60		
		高等部卒見者入試	志願者	-	5	4	6	5		1.22
			合格者	-	5	4	6	5		
			入学者(A)	-	5	4	6	4		
			入学定員(B)	-	5	5	5	7		
			A/B	-	1.00	0.80	1.20	0.57		
		指定校推薦	志願者	44	61	63	72	94		28.57
			合格者	44	61	63	72	94		
			入学者(A)	44	61	63	72	94		
			入学定員(B)	64	64	64	64	61		
			A/B	0.69	0.95	0.98	1.13	1.54		
		公募制推薦	志願者	8	10	14	20	23		4.26
			合格者	8	10	14	17	14		
			入学者(A)	8	10	14	17	14		
			入学定員(B)	11	11	11	11	11		
			A/B	0.73	0.91	1.27	1.55	1.27		
		ＳＦ入試	志願者	0	0	0	2	1		0.30
			合格者	0	0	0	2	1		
			入学者(A)	0	0	0	2	1		
			入学定員(B)	3	3	3	3	3		
			A/B	0.00	0.00	0.00	0.67	0.33		
		留学生入試	志願者	18	10	17	20	23		1.52
			合格者	8	5	12	11	8		
			入学者(A)	4	2	8	7	5		
			入学定員(B)	0	0	0	0	0		
			A/B	-	-	-	-	-		
環境都市工学部　合計			**志願者**	**4,223**	**4,885**	**5,333**	**5,790**	**5,448**		**100.00**
			合格者	**1,642**	**1,424**	**1,766**	**1,661**	**1,416**		
			入学者(A)	**376**	**319**	**398**	**364**	**329**		
			入学定員(B)	**325**	**325**	**325**	**325**	**325**		
			A/B	**1.16**	**0.98**	**1.22**	**1.12**	**1.01**		

学部名	学科名	入試の種類		2012年度	2013年度	2014年度	2015年度	2016年度	2016年度入学者の学科計に対する割合(%)	2016年度入学者の学部計に対する割合(%)
化学生命工学部	化学・物質工学科	一般入試	志願者	2,816	3,261	3,278	2,714	2,663	62.30	42.90
			合格者	1,289	1,157	1,237	1,212	1,203		
			入学者(A)	219	171	151	182	157		
			入学定員(B)	0	0	0	0	0		
			A/B	-	-	-	-	-		
		ＡＯ入試	志願者	2	2	3	1	2	0.40	0.27
			合格者	1	2	2	1	1		
			入学者(A)	1	2	2	1	1		
			入学定員(B)	0	0	0	0	0		
			A/B	-	-	-	-	-		
		一高卒見者入試	志願者	7	4	11	6	13	4.37	3.01
			合格者	7	4	10	6	13		
			入学者(A)	6	3	8	5	11		
			入学定員(B)	0	0	0	0	0		
			A/B	-	-	-	-	-		
		北陽高卒見者入試	志願者	9	5	6	8	13	4.37	3.01
			合格者	9	4	5	8	13		
			入学者(A)	9	4	5	7	11		
			入学定員(B)	0	0	0	0	0		
			A/B	-	-	-	-	-		
		高等部卒見者入試	志願者	-	3	1	2	1	0.40	0.27
			合格者	-	3	1	2	1		
			入学者(A)	-	2	0	2	1		
			入学定員(B)	-	0	0	0	0		
			A/B	-	-	-	-	-		
		指定校推薦	志願者	41	54	65	49	47	18.65	12.84
			合格者	41	54	65	49	47		
			入学者(A)	41	54	65	49	47		
			入学定員(B)	0	0	0	0	0		
			A/B	-	-	-	-	-		
		公募制推薦	志願者	9	18	11	21	25	8.73	6.01
			合格者	8	16	8	19	23		
			入学者(A)	8	16	8	19	22		
			入学定員(B)	0	0	0	0	0		
			A/B	-	-	-	-	-		
		ＳＦ入試	志願者	0	1	0	0	0	0.00	0.00
			合格者	0	1	0	0	0		
			入学者(A)	0	1	0	0	0		
			入学定員(B)	0	0	0	0	0		
			A/B	-	-	-	-	-		
		留学生入試	志願者	3	5	3	6	10	0.79	0.55
			合格者	3	2	2	2	5		
			入学者(A)	0	0	1	2	2		
			入学定員(B)	0	0	0	0	0		
			A/B	-	-	-	-	-		
	化学・物質工学科合計		**志願者**	**2,887**	**3,353**	**3,378**	**2,807**	**2,774**	**100.00**	
			合格者	**1,358**	**1,243**	**1,330**	**1,299**	**1,306**		
			入学者(A)	**284**	**253**	**240**	**267**	**252**		
			入学定員(B)	**242**	**242**	**242**	**242**	**242**		
			A/B	**1.17**	**1.05**	**0.99**	**1.10**	**1.04**		
化学生命工学部	生命・生物工学科	一般入試	志願者	2,350	2,546	2,696	2,354	2,223	60.53	18.85
			合格者	490	505	697	619	713		
			入学者(A)	55	57	80	58	69		
			入学定員(B)	0	0	0	0	0		
			A/B	-	-	-	-	-		
		ＡＯ入試	志願者	6	10	4	3	2	1.75	0.55
			合格者	1	2	0	1	2		
			入学者(A)	1	2	0	1	2		
			入学定員(B)	0	0	0	0	0		
			A/B	-	-	-	-	-		
		一高卒見者入試	志願者	12	13	8	13	8	7.02	2.19
			合格者	12	13	8	13	8		
			入学者(A)	9	12	6	12	8		
			入学定員(B)	0	0	0	0	0		
			A/B	-	-	-	-	-		
		北陽高卒見者入試	志願者	6	5	6	5	7	5.26	1.64
			合格者	6	5	6	5	7		
			入学者(A)	6	5	6	4	6		
			入学定員(B)	0	0	0	0	0		
			A/B	-	-	-	-	-		
		高等部卒見者入試	志願者	-	2	4	3	2	1.75	0.55
			合格者	-	2	4	3	2		
			入学者(A)	-	2	4	3	2		
			入学定員(B)	-	0	0	0	0		
			A/B	-	-	-	-	-		
		指定校推薦	志願者	31	30	19	25	22	19.30	6.01
			合格者	31	30	19	25	22		
			入学者(A)	31	30	19	25	22		
			入学定員(B)	0	0	0	0	0		
			A/B	-	-	-	-	-		
		ＳＦ入試	志願者	0	0	0	1	0	0.00	0.00
			合格者	0	0	0	1	0		
			入学者(A)	0	0	0	1	0		
			入学定員(B)	0	0	0	0	0		
			A/B	-	-	-	-	-		
		留学生入試	志願者	4	5	6	13	19	4.39	1.37
			合格者	1	2	5	6	7		
			入学者(A)	0	0	3	1	5		
			入学定員(B)	0	0	0	0	0		
			A/B	-	-	-	-	-		
	生命・生物工学科合計		**志願者**	**2,409**	**2,611**	**2,743**	**2,417**	**2,283**	**100.00**	
			合格者	**541**	**559**	**739**	**673**	**761**		
			入学者(A)	**102**	**108**	**118**	**105**	**114**		
			入学定員(B)	**105**	**105**	**105**	**105**	**105**		
			A/B	**0.97**	**1.03**	**1.12**	**1.00**	**1.09**		

学部名	学科名	入試の種類		2012年度	2013年度	2014年度	2015年度	2016年度	2016年度入学者の学科計に対する割合(%)	2016年度入学者の学部計に対する割合(%)
化学生命工学部	学部計	一般入試	志願者	5,166	5,807	5,974	5,068	4,886		61.75
			合格者	1,779	1,662	1,934	1,831	1,916		
			入学者(A)	274	228	231	240	226		
			入学定員(B)	204	204	204	204	204		
			A/B	1.34	1.12	1.13	1.18	1.11		
		ＡＯ入試	志願者	8	12	7	4	4		0.82
			合格者	2	4	2	2	3		
			入学者(A)	2	4	2	2	3		
			入学定員(B)	5	5	5	5	5		
			A/B	0.40	0.80	0.40	0.40	0.60		
		一高卒見者入試	志願者	19	17	19	19	21		5.19
			合格者	19	17	18	19	21		
			入学者(A)	15	15	14	17	19		
			入学定員(B)	27	25	25	25	25		
			A/B	0.56	0.60	0.56	0.68	0.76		
		北陽高卒見者入試	志願者	15	10	12	13	20		4.64
			合格者	15	9	11	13	20		
			入学者(A)	15	9	11	11	17		
			入学定員(B)	19	16	16	16	17		
			A/B	0.79	0.56	0.69	0.69	1.00		
		高等部卒見者入試	志願者	−	5	5	5	3		0.82
			合格者	−	5	5	5	3		
			入学者(A)	−	4	4	5	3		
			入学定員(B)	−	5	5	5	7		
			A/B	−	0.80	0.80	1.00	0.43		
		指定校推薦	志願者	72	84	84	74	69		18.85
			合格者	72	84	84	74	69		
			入学者(A)	72	84	84	74	69		
			入学定員(B)	64	64	64	64	61		
			A/B	1.13	1.31	1.31	1.16	1.13		
		公募制推薦	志願者	9	18	11	21	25		6.01
			合格者	8	16	8	19	23		
			入学者(A)	8	16	8	19	22		
			入学定員(B)	25	25	25	25	25		
			A/B	0.32	0.64	0.32	0.76	0.88		
		ＳＦ入試	志願者	0	1	0	1	0		0.00
			合格者	0	1	0	1	0		
			入学者(A)	0	1	0	1	0		
			入学定員(B)	3	3	3	3	3		
			A/B	0.00	0.33	0.00	0.33	0.00		
		留学生入試	志願者	7	10	9	19	29		1.91
			合格者	4	4	7	8	12		
			入学者(A)	0	0	4	3	7		
			入学定員(B)	0	0	0	0	0		
			A/B	−	−	−	−	−		
化学生命工学部　合計			**志願者**	**5,296**	**5,964**	**6,121**	**5,224**	**5,057**		**100.00**
			合格者	**1,899**	**1,802**	**2,069**	**1,972**	**2,067**		
			入学者(A)	**386**	**361**	**358**	**372**	**366**		
			入学定員(B)	**347**	**347**	**347**	**347**	**347**		
			A/B	**1.11**	**1.04**	**1.03**	**1.07**	**1.05**		

学部名	学科名	入試の種類		2012年度	2013年度	2014年度	2015年度	2016年度	2016年度入学者の学科計に対する割合(%)	2016年度入学者の学部計に対する割合(%)
全学部	大学合計	一般入試	志願者	79,980	86,753	84,248	82,941	82,592		56.93
			合格者	18,053	17,593	19,006	19,160	18,908		
			入学者(A)	4,119	3,877	4,093	4,024	3,900		
			入学定員(B)	3,707	3,724	3,744	3,750	3,752		
			A/B	1.11	1.04	1.09	1.07	1.04		
		ＡＯ入試	志願者	524	473	417	388	388		1.55
			合格者	145	113	104	120	123		
			入学者(A)	134	102	93	107	106		
			入学定員(B)	168	128	138	138	133		
			A/B	0.80	0.80	0.67	0.78	0.80		
		一高卒見者入試	志願者	391	372	363	360	351		4.92
			合格者	380	367	362	360	349		
			入学者(A)	353	355	341	341	337		
			入学定員(B)	406	387	387	413	413		
			A/B	0.87	0.92	0.88	0.83	0.82		
		北陽高卒見者入試	志願者	191	216	216	194	255		3.50
			合格者	185	213	213	194	255		
			入学者(A)	182	210	213	189	240		
			入学定員(B)	229	248	247	258	272		
			A/B	0.79	0.85	0.86	0.73	0.88		
		高等部卒見者入試	志願者	－	104	97	99	99		1.24
			合格者	－	104	97	99	99		
			入学者(A)	－	99	90	91	85		
			入学定員(B)	－	105	106	112	138		
			A/B	－	0.94	0.85	0.81	0.62		
		指定校推薦	志願者	1,871	1,852	1,846	1,910	1,940		28.31
			合格者	1,871	1,852	1,845	1,910	1,940		
			入学者(A)	1,871	1,849	1,845	1,909	1,939		
			入学定員(B)	1,672	1,660	1,630	1,596	1,549		
			A/B	1.12	1.11	1.13	1.20	1.25		
		公募制推薦	志願者	94	104	103	86	81		0.85
			合格者	72	84	64	58	60		
			入学者(A)	71	83	64	58	58		
			入学定員(B)	76	76	76	66	66		
			A/B	0.93	1.09	0.84	0.88	0.88		
		ＳＦ入試	志願者	173	200	146	152	132		1.66
			合格者	120	131	116	117	114		
			入学者(A)	120	131	115	117	114		
			入学定員(B)	114	114	114	109	109		
			A/B	1.05	1.15	1.01	1.07	1.05		
		留学生入試	志願者	297	243	216	235	290		1.01
			合格者	92	91	109	115	133		
			入学者(A)	59	59	69	74	69		
			入学定員(B)	45	45	45	45	55		
			A/B	1.31	1.31	1.53	1.64	1.25		
		帰国生徒入試	志願者	9	9	15	16	12		0.01
			合格者	3	5	6	9	3		
			入学者(A)	3	4	3	8	1		
			入学定員(B)	10	10	10	10	10		
			A/B	0.30	0.40	0.30	0.80	0.10		
		社会人入試	志願者	8	4	8	7	8		0.01
			合格者	4	1	2	3	2		
			入学者(A)	4	0	2	3	1		
			入学定員(B)	25	25	25	25	25		
			A/B	0.16	0.00	0.08	0.12	0.04		
大学合計			**志願者**	**83,548**	**90,330**	**87,675**	**86,388**	**86,148**		**100.00**
			合格者	**20,925**	**20,554**	**21,924**	**22,145**	**21,986**		
			入学者(A)	**6,916**	**6,769**	**6,928**	**6,921**	**6,850**		
			入学定員(B)	**6,452**	**6,452**	**6,522**	**6,522**	**6,522**		
			A/B	**1.07**	**1.05**	**1.06**	**1.06**	**1.05**		

(注) 1　「一般入試」欄には大学入試センター試験利用入試の人数を含めている。
2　入学定員が若干名の場合は「０」を記入している。
3　入試種別ごとの「入学定員(B)」欄は、「募集人員」を示す。ただし、入試種別ごとに募集人員を設けていない「社会学部社会学科専攻」欄、「理工系学部学科」欄については「０」を記入している。
4　「一高卒見者入試」欄、「北陽高卒見者入試」欄、「高等部卒見者入試」欄には特別推薦入試、チャレンジ入試も含む。
5　「指定校推薦」欄には、高大接続パイロット校入学、全国商業高等学校長協会特別推薦入学、大阪府立工科高等学校特別推薦入学も含む。
6　商学部では、2011年度の関西大学第一高等学校卒業見込者入学試験、関西大学第一高等学校卒業見込者チャレンジ入学試験、関西大学北陽高等学校卒業見込者入学試験、関西大学北陽高等学校卒業見込者チャレンジ入学試験の募集人員を一括して66名と設定しているため、「一高卒見者入試」欄の募集人員には「66」を、また、「北陽高卒見者入試」欄には「０」を記入している。
7　2013年４月より、マス・コミュニケーション学専攻をメディア専攻に名称変更。
8　2013年度ＳＦ入試の社会学部社会学科社会システムデザイン専攻の合格者・入学者数には、第２志望以下の専攻に合格した者(合格者１名・入学者１名)を含み、合格者３名・入学者３名としている。
9　2014年度ＳＦ入試の社会学部社会学科社会システムデザイン専攻の合格者・入学者数には、第２志望以下の専攻に合格した者(合格者１名・入学者１名)を含み、合格者３名・入学者３名としている。
＊:「第２志望以下合格」とは、第１志望の学科・専攻で不合格であった者のうち、第２志望以下の学科・専攻に合格した者のことを示す。
10　総合情報学部帰国生徒入試、留学生入試については、最終年度の秋学期入試の「志願者」「合格者」「入学者」は、含んでいない。

イ　一般入学試験・センター利用入学試験の動向（2016年度）

（ア）　５カ年の推移（2012年度～2016年度）（082111）



（イ） 地方試験の状況（2014年度～2016年度）（082112）

年度	学部		札幌		仙台		東京		新潟		富山		金沢		福井		静岡	
			志願者	合格者	志願者	合格者	志願者	合格者	志願者	合格者	志願者	合格者	志願者	合格者	志願者	合格者	志願者	合格者
2014年度	学部計	法	6	2	2	0	80	21	2	2	9	3	42	15	8	5		
		文	8	1	4	2	102	32	7	1	18	10	101	27	15	1		
		経済	6	0	4	0	77	28	1	0	16	6	105	31	17	2		
		商	6	0	4	1	87	15	0	0	9	0	57	7	4	0		
		社会	11	4	5	0	125	25	0	0	24	4	82	15	19	3		
		政策	4	1	0	0	49	14	3	2	1	1	13	3	4	0		
		外国語	3	0	1	0	65	15	2	2	4	0	34	4	6	0		
		人間健康	1	0	2	1	92	19	0	0	0	0	30	6	12	3		
		総合情報	11	2	1	0	99	12	1	1	9	3	42	10	22	3		
		社会安全	2	0	3	2	35	13	1	0	2	0	19	9	7	4		
		システム	2	1	0	0	66	24	6	6	15	11	108	35	17	5		
		環境都市	8	4	1	1	59	22	1	0	6	5	46	22	8	1		
		化学生命	4	0	1	1	67	26	3	2	9	2	76	34	6	3		
		計	72	15	28	8	1,003	266	27	16	122	45	755	218	145	30		
2015年度	学部計	法	7	5	1	1	80	14	4	1	13	7	58	17	8	2		
		文	9	5	3	1	157	33	11	0	19	2	79	14	12	2		
		経済	8	3	2	0	113	34	0	0	12	5	70	15	13	2		
		商	0	0	1	0	95	20	0	0	7	1	48	13	6	1		
		社会	12	3	6	1	133	17	4	0	14	0	79	23	25	9		
		政策	1	1	3	2	38	5	0	0	10	3	27	7	7	1		
		外国語	4	0	6	0	69	13	0	0	4	1	44	12	11	5		
		人間健康	4	1	3	0	65	6	0	0	14	2	22	2	8	0		
		総合情報	5	1	6	1	97	29	2	0	8	3	47	11	15	1		
		社会安全	1	0	3	0	78	15	1	0	10	1	29	1	6	2		
		システム	8	3	7	6	66	19	4	3	15	4	127	29	11	2		
		環境都市	3	1	0	0	45	14	1	0	4	1	71	20	10	0		
		化学生命	5	1	1	0	45	16	1	0	11	6	61	21	12	4		
		計	67	24	42	12	1,081	235	28	4	141	36	762	185	144	31		
2016年度	学部計	法	13	3	7	1	117	33	4	2	22	9	63	11	18	3	20	5
		文	1	0	4	0	132	25	2	0	17	4	44	12	18	3	23	6
		経済	7	0	2	0	93	19	6	2	5	3	77	15	16	6	17	7
		商	2	0	0	0	69	11	3	0	3	1	35	9	12	3	9	3
		社会	14	1	4	0	128	27	2	0	10	1	49	13	20	5	11	3
		政策	0	0	5	1	39	8	2	1	3	1	43	15	6	0	3	1
		外国語	2	2	0	0	50	6	1	0	7	1	37	4	6	1	16	2
		人間健康	5	2	3	1	77	12	0	0	9	1	24	4	6	0	6	1
		総合情報	5	3	3	0	70	15	1	0	9	2	36	4	8	0	5	1
		社会安全	0	0	1	0	41	13	0	0	1	0	28	6	7	2	4	1
		システム	9	5	0	0	70	18	2	0	6	2	85	24	6	2	25	10
		環境都市	4	1	1	1	74	15	0	0	9	3	71	22	11	4	29	5
		化学生命	2	1	2	1	61	21	4	3	18	6	54	21	10	6	16	9
		計	64	18	32	5	1,021	223	27	8	119	34	646	160	144	35	184	54

年度	学部		姫路		松江		岡山		広島		山口		徳島		高松		松山	
			志願者	合格者	志願者	合格者	志願者	合格者	志願者	合格者	志願者	合格者	志願者	合格者	志願者	合格者	志願者	合格者
2014年度	学部計	法	193	44	11	5	117	42	150	48	7	0	11	4	115	33	35	9
		文	252	63	32	11	125	35	173	53	20	2	15	3	126	16	58	12
		経済	240	54	20	4	208	55	163	31	19	3	22	2	147	35	62	16
		商	276	28	15	2	110	20	168	27	23	3	20	1	137	21	42	10
		社会	250	50	28	5	103	18	193	38	29	8	19	2	159	25	70	16
		政策	107	15	4	0	31	5	50	8	8	3	5	2	60	14	15	4
		外国語	100	12	10	3	57	15	112	15	7	0	16	1	54	2	19	7
		人間健康	136	20	10	1	46	6	68	7	8	1	10	2	77	6	29	5
		総合情報	177	18	10	4	75	12	118	21	16	4	7	1	67	15	24	1
		社会安全	95	29	6	2	33	6	55	16	8	3	3	2	25	5	21	7
		システム	328	79	16	9	141	44	217	74	13	3	20	2	102	41	44	10
		環境都市	157	56	5	0	87	31	131	39	6	2	11	6	92	28	21	9
		化学生命	151	43	6	3	122	43	166	53	10	1	14	3	87	26	31	12
		計	2,462	511	173	49	1,255	332	1,764	430	174	33	173	31	1,248	267	471	118
2015年度	学部計	法	212	52	9	3	133	40	143	28	8	4	12	7	132	40	44	15
		文	369	58	14	4	160	44	201	44	27	5	22	2	87	16	56	11
		経済	289	60	18	1	132	43	147	32	18	1	22	3	152	32	31	5
		商	227	27	10	1	95	13	117	21	5	0	18	3	68	10	12	2
		社会	318	59	16	4	128	23	223	34	18	8	6	0	106	22	35	7
		政策	120	19	5	0	39	5	79	11	5	1	8	1	39	11	11	3
		外国語	133	24	3	0	50	12	106	13	6	0	11	2	46	7	22	3
		人間健康	117	23	3	0	38	13	64	6	7	2	2	0	39	0	14	2
		総合情報	127	18	8	0	88	10	109	29	8	3	9	1	67	9	14	5
		社会安全	127	19	4	1	30	4	88	9	4	0	6	3	21	2	8	1
		システム	329	66	13	5	157	48	182	68	12	5	22	5	104	33	47	16
		環境都市	147	35	2	0	106	28	144	34	18	12	5	2	80	19	38	11
		化学生命	157	49	4	1	104	36	132	60	13	7	13	6	72	23	46	19
		計	2,672	509	109	20	1,260	319	1,735	389	149	48	156	35	1,013	224	378	100
2016年度	学部計	法	285	37	20	1	146	29	176	49	26	8	11	5	139	31	47	15
		文	248	57	29	4	119	32	177	31	18	5	28	7	105	13	65	22
		経済	328	64	27	6	199	33	177	39	18	3	42	10	169	33	67	17
		商	196	35	16	6	92	14	137	24	6	0	15	3	106	12	38	7
		社会	279	36	26	10	132	12	169	34	27	3	22	3	141	16	63	12
		政策	111	21	9	2	37	10	61	18	7	1	3	1	41	3	17	4
		外国語	115	6	15	1	46	9	67	11	12	1	10	1	42	7	24	5
		人間健康	122	15	4	0	40	10	62	2	4	0	6	0	59	3	11	0
		総合情報	126	14	2	0	69	10	93	21	8	1	13	0	58	7	14	7
		社会安全	115	18	3	1	22	3	42	14	7	3	3	1	35	2	17	4
		システム	258	76	15	5	139	32	163	64	11	7	14	10	82	31	52	10
		環境都市	142	34	2	0	72	19	135	32	13	3	4	0	55	14	25	7
		化学生命	172	52	8	4	86	32	137	65	9	2	10	2	77	38	26	9
		計	2,497	465	176	40	1,199	245	1,596	404	166	37	181	43	1,109	210	466	119

浜松		名古屋		津		滋賀		京都		和歌山		神戸	
志願者	合格者	志願者	合格者	志願者	合格者	志願者	合格者	志願者	合格者	志願者	合格者	志願者	合格者
23	4	143	47	7	2	24	1	237	74	142	46	367	86
48	9	160	42	13	1	76	17	459	94	307	62	739	157
27	6	182	56	15	2	75	16	545	118	326	71	698	147
31	3	202	25	10	2	143	15	653	101	245	34	783	127
49	14	233	48	38	7	107	24	598	112	233	41	760	138
7	1	74	19	4	1	27	7	183	49	63	10	237	54
23	9	137	18	18	2	54	8	261	52	88	16	304	60
34	3	90	8	11	1	25	2	189	31	116	13	276	25
23	4	159	31	13	4	59	11	555	106	185	36	436	66
8	4	48	14	3	0	22	8	232	63	86	20	199	59
39	13	278	89	19	12	16	8	525	158	163	63	623	175
28	16	261	98	10	4	18	3	329	113	111	36	381	135
36	19	236	105	20	8	22	9	379	122	142	39	435	146
376	105	2,203	600	181	46	668	129	5,145	1,193	2,207	487	6,238	1,375
21	5	154	28	19	7	17	5	212	67	156	47	454	138
24	10	162	41	39	6	68	7	459	99	282	46	724	108
28	8	183	40	17	5	79	12	552	114	265	46	705	179
24	4	119	24	7	3	88	13	509	115	193	39	773	171
36	11	226	48	29	5	84	26	499	129	182	32	761	175
8	3	83	18	4	0	29	6	272	50	111	22	322	63
16	5	119	19	15	1	69	5	238	37	103	19	300	43
8	2	98	11	10	0	35	2	141	19	114	22	313	35
20	9	128	31	16	4	55	5	429	82	110	19	389	62
12	2	95	20	22	0	47	4	352	61	96	21	381	58
31	18	274	93	21	6	20	10	534	169	181	60	717	229
41	19	185	72	16	6	15	6	416	114	113	35	516	137
44	27	179	74	18	8	14	4	310	125	116	55	384	156
313	123	2,005	519	233	51	620	105	4,923	1,181	2,022	463	6,739	1,554
19	5	149	31	15	3	48	13	372	87	198	43	668	114
17	5	162	41	19	4	47	18	422	108	240	42	675	117
11	1	182	45	31	5	84	18	473	115	286	65	804	175
10	1	153	30	17	2	69	17	423	94	177	39	771	171
14	4	205	47	18	4	107	30	566	118	237	33	849	153
7	0	68	8	4	0	33	5	204	56	70	20	258	49
11	4	122	19	16	3	55	6	227	33	70	8	285	43
2	0	112	14	6	1	18	3	158	20	130	16	365	62
6	2	131	26	7	1	48	10	417	83	136	28	420	64
1	1	59	13	4	1	35	7	177	41	78	22	368	68
15	7	276	108	21	9	7	3	499	142	154	65	649	211
6	3	188	58	19	3	21	2	400	102	70	18	505	136
16	11	158	73	10	8	13	6	300	133	94	47	387	159
135	44	1,965	513	187	44	585	138	4,638	1,132	1,940	446	7,004	1,522

高知		小倉		福岡		熊本		鹿児島		計	
志願者	合格者	志願者	合格者	志願者	合格者	志願者	合格者	志願者	合格者	志願者	合格者
16	4	6	0	103	32	3	2	3	0	1,862	531
23	5	11	2	130	28	12	3	3	2	3,037	691
19	2	8	1	115	25	7	1	5	0	3,129	712
15	3	14	2	108	21	3	1	4	0	3,169	469
18	2	19	5	130	35	4	2	13	5	3,319	646
7	4	1	0	20	3	0	0	1	0	978	220
5	1	10	2	30	8	1	0	1	1	1,422	253
7	1	6	0	51	13	4	0	1	0	1,331	174
7	1	8	2	85	14	9	3	12	0	2,230	385
2	2	2	0	14	4	1	0	3	2	935	274
17	4	12	5	143	37	13	5	5	1	2,948	914
6	0	3	1	131	52	5	4	3	2	1,925	690
15	4	8	6	132	35	6	2	3	2	2,187	749
157	33	108	26	1,192	307	68	23	57	15	28,472	6,708
12	4	5	2	74	22	1	0	7	2	1,996	563
31	8	18	2	96	19	18	1	5	0	3,152	588
19	6	7	4	115	40	5	0	10	3	3,012	693
5	0	7	0	73	10	7	2	2	1	2,516	494
7	2	10	2	133	18	9	5	6	1	3,105	664
5	1	2	0	57	14	1	1	2	0	1,288	248
3	0	3	1	41	3	2	0	5	0	1,429	225
4	0	2	0	33	5	2	0	2	0	1,162	153
4	0	4	0	68	7	3	0	4	0	1,840	340
4	0	8	0	33	4	4	0	2	0	1,472	228
19	8	13	4	137	44	11	4	5	3	3,067	960
6	5	4	2	143	45	7	1	1	1	2,137	620
14	7	16	6	88	39	6	2	9	5	1,875	757
133	41	99	23	1,091	270	76	16	60	16	28,051	6,533
36	7	12	2	95	11	13	2	6	2	2,745	562
19	5	16	5	73	13	4	1	6	0	2,730	580
11	3	9	3	121	25	4	0	6	3	3,272	715
5	0	7	1	82	19	2	1	1	0	2,456	503
20	2	6	1	95	11	4	0	7	3	3,225	582
1	1	0	0	38	11	7	0	1	0	1,078	237
0	0	1	1	41	8	0	0	5	2	1,283	184
4	0	8	0	45	4	3	2	2	0	1,291	173
3	0	9	0	99	18	6	2	2	0	1,804	319
4	0	3	0	37	2	7	1	1	0	1,100	224
12	7	11	4	121	32	4	1	4	0	2,710	885
8	0	9	1	116	30	11	3	4	3	2,004	519
3	0	5	0	85	30	8	4	3	1	1,774	744
126	25	96	18	1,048	214	73	17	48	14	27,472	6,227

（ウ） 男女別の状況（2014年度～2016年度）（082113）

学部	年度		志願者				合格者				合格率	
			男性		女性		男性		女性		男性	女性
法	2014	学部計	3,940	(66.7)	1,965	(33.3)	1,127	(65.5)	594	(34.5)	28.6	30.2
	2015	学部計	4,043	(67.1)	1,980	(32.9)	1,202	(63.8)	682	(36.2)	29.7	34.4
	2016	学部計	5,207	(67.5)	2,508	(32.5)	1,191	(63.9)	674	(36.1)	22.9	26.9
文	2014	学部計	4,082	(40.5)	5,991	(59.5)	949	(42.0)	1,313	(58.0)	23.2	21.9
	2015	学部計	4,368	(42.0)	6,040	(58.0)	899	(39.7)	1,364	(60.3)	20.6	22.6
	2016	学部計	3,693	(40.9)	5,340	(59.1)	842	(37.3)	1,417	(62.7)	22.8	26.5
経済	2014	学部計	6,567	(78.2)	1,830	(21.8)	1,455	(79.1)	385	(20.9)	22.2	21.0
	2015	学部計	6,482	(77.3)	1,904	(22.7)	1,401	(74.9)	469	(25.1)	21.6	24.6
	2016	学部計	7,148	(76.2)	2,238	(23.8)	1,530	(76.4)	472	(23.6)	21.4	21.1
商	2014	学部計	6,120	(64.4)	3,376	(35.6)	935	(67.7)	446	(32.3)	15.3	13.2
	2015	学部計	5,062	(62.3)	3,063	(37.7)	840	(58.3)	600	(41.7)	16.6	19.6
	2016	学部計	4,874	(61.1)	3,102	(38.9)	978	(64.3)	544	(35.7)	20.1	17.5
社会	2014	学部計	4,549	(46.1)	5,315	(53.9)	905	(46.5)	1,041	(53.5)	19.9	19.6
	2015	学部計	4,588	(47.6)	5,051	(52.4)	992	(47.0)	1,119	(53.0)	21.6	22.2
	2016	学部計	4,511	(44.9)	5,531	(55.1)	903	(45.2)	1,096	(54.8)	20.0	19.8
政策創造	2014	学部計	2,093	(59.6)	1,421	(40.4)	511	(59.9)	342	(40.1)	24.4	24.1
	2015	学部計	2,487	(58.4)	1,775	(41.6)	505	(53.0)	447	(47.0)	20.3	25.2
	2016	学部計	2,116	(54.7)	1,755	(45.3)	473	(53.0)	419	(47.0)	22.4	23.9
外国語	2014	学部計	1,539	(36.7)	2,651	(63.3)	202	(33.6)	400	(66.4)	13.1	15.1
	2015	学部計	1,461	(36.6)	2,529	(63.4)	208	(34.9)	388	(65.1)	14.2	15.3
	2016	学部計	1,415	(36.6)	2,448	(63.4)	190	(34.8)	356	(65.2)	13.4	14.5
人間健康	2014	学部計	2,559	(63.7)	1,461	(36.3)	316	(64.4)	175	(35.6)	12.3	12.0
	2015	学部計	2,325	(66.1)	1,191	(33.9)	332	(65.6)	174	(34.4)	14.3	14.6
	2016	学部計	2,414	(59.9)	1,614	(40.1)	329	(62.8)	195	(37.2)	13.6	12.1
総合情報	2014	学部計	4,447	(71.4)	1,785	(28.6)	689	(69.3)	305	(30.7)	15.5	17.1
	2015	学部計	3,934	(71.2)	1,592	(28.8)	683	(67.4)	330	(32.6)	17.4	20.7
	2016	学部計	3,998	(71.9)	1,565	(28.1)	593	(67.9)	280	(32.1)	14.8	17.9
社会安全	2014	学部計	1,892	(71.2)	765	(28.8)	459	(68.1)	215	(31.9)	24.3	28.1
	2015	学部計	2,961	(74.7)	1,005	(25.3)	447	(74.1)	156	(25.9)	15.1	15.5
	2016	学部計	2,239	(71.9)	874	(28.1)	503	(68.3)	233	(31.7)	22.5	26.7
システム	2014	学部計	8,155	(93.4)	580	(6.6)	2,525	(94.7)	140	(5.3)	31.0	24.1
	2015	学部計	7,740	(92.2)	655	(7.8)	2,354	(91.8)	210	(8.2)	30.4	32.1
	2016	学部計	7,262	(92.4)	596	(7.6)	2,350	(93.6)	162	(6.4)	32.4	27.2
環境都市	2014	学部計	4,138	(79.7)	1,053	(20.3)	1,308	(79.6)	335	(20.4)	31.6	31.8
	2015	学部計	4,637	(82.3)	1,000	(17.7)	1,249	(81.8)	278	(18.2)	26.9	27.8
	2016	学部計	4,212	(80.1)	1,046	(19.9)	1,027	(81.4)	235	(18.6)	24.4	22.5
化学生命	2014	学部計	3,958	(66.3)	2,016	(33.7)	1,339	(69.2)	595	(30.8)	33.8	29.5
	2015	学部計	3,249	(64.1)	1,819	(35.9)	1,207	(65.9)	624	(34.1)	37.1	34.3
	2016	学部計	3,146	(64.4)	1,740	(35.6)	1,222	(63.8)	694	(36.2)	38.8	39.9
全学部計	**2014**	**計**	**54,039**	**(64.1)**	**30,209**	**(35.9)**	**12,720**	**(66.9)**	**6,286**	**(33.1)**	**23.5**	**20.8**
	2015	**計**	**53,337**	**(64.3)**	**29,604**	**(35.7)**	**12,319**	**(64.3)**	**6,841**	**(35.7)**	**23.1**	**23.1**
	2016	**計**	**52,235**	**(63.2)**	**30,357**	**(36.8)**	**12,131**	**(64.2)**	**6,777**	**(35.8)**	**23.2**	**22.3**

（エ） 現役生と卒業生・検定（2016年度）（082114）

区分	学部	現役生						卒業生						卒認			その他		
		人数			構成比			人数			構成比			人数			人数		
		男	女	計	男	女	計	男	女	計	男	女	計	男	女	計	男	女	計
志願者	法	4,064	2,190	6,254	53.1	28.6	81.8	1,083	310	1,393	14.2	4.1	18.2	55	8	63	5	0	5
	文	2,916	4,857	7,773	32.6	54.3	87.0	719	447	1,166	8.0	5.0	13.0	55	35	90	3	1	4
	経済	5,585	1,998	7,583	60.0	21.5	81.5	1,498	227	1,725	16.1	2.4	18.5	59	12	71	6	1	7
	商	4,066	2,930	6,996	51.3	37.0	88.3	772	159	931	9.7	2.0	11.7	24	13	37	12	0	12
	社会	3,587	5,108	8,695	36.0	51.2	87.2	882	393	1,275	8.8	3.9	12.8	42	25	67	0	5	5
	政策	1,679	1,657	3,336	43.5	42.9	86.4	429	96	525	11.1	2.5	13.6	8	2	10	0	0	0
	外国語	1,213	2,268	3,481	31.7	59.2	90.9	186	162	348	4.9	4.2	9.1	12	14	26	4	4	8
	人間健康	1,927	1,433	3,360	48.0	35.7	83.7	479	174	653	11.9	4.3	16.3	8	1	9	0	6	6
	総合情報	3,019	1,345	4,364	54.9	24.5	79.4	922	213	1,135	16.8	3.9	20.6	52	5	57	5	2	7
	社会安全	1,627	748	2,375	52.7	24.2	76.9	594	120	714	19.2	3.9	23.1	18	3	21	0	3	3
	システム	5,010	424	5,434	64.1	5.4	69.6	2,216	162	2,378	28.4	2.1	30.4	36	1	37	0	9	9
	環境都市	2,890	800	3,690	55.1	15.3	70.4	1,308	243	1,551	25.0	4.6	29.6	7	1	8	7	2	9
	化学生命	2,016	1,300	3,316	41.4	26.7	68.1	1,124	430	1,554	23.1	8.8	31.9	6	10	16	0	0	0
	合　計	**39,599**	**27,058**	**66,657**	**48.3**	**33.0**	**81.3**	**12,212**	**3,136**	**15,348**	**14.9**	**3.8**	**18.7**	**382**	**130**	**512**	**42**	**33**	**75**
合格者	法	925	570	1,495	50.0	30.8	80.8	257	99	356	13.9	5.3	19.2	9	5	14	0	0	0
	文	651	1,269	1,920	29.1	56.7	85.8	182	136	318	8.1	6.1	14.2	8	12	20	1	0	1
	経済	1,175	411	1,586	59.0	20.6	79.6	348	58	406	17.5	2.9	20.4	5	3	8	2	0	2
	商	840	495	1,335	55.3	32.6	87.9	134	49	183	8.8	3.2	12.1	4	0	4	0	0	0
	社会	729	981	1,710	36.8	49.5	86.4	167	103	270	8.4	5.2	13.6	7	9	16	0	3	3
	政策	362	387	749	40.8	43.6	84.3	108	31	139	12.2	3.5	15.7	3	1	4	0	0	0
	外国語	155	303	458	28.8	56.2	85.0	34	47	81	6.3	8.7	15.0	0	6	6	1	0	1
	人間健康	245	157	402	47.0	30.1	77.2	81	38	119	15.5	7.3	22.8	3	0	3	0	0	0
	総合情報	435	222	657	50.5	25.8	76.2	149	56	205	17.3	6.5	23.8	8	2	10	1	0	1
	社会安全	363	196	559	49.7	26.8	76.6	135	36	171	18.5	4.9	23.4	5	0	5	0	1	1
	システム	1,416	106	1,522	56.6	4.2	60.9	922	56	978	36.9	2.2	39.1	12	0	12	0	0	0
	環境都市	597	151	748	47.4	12.0	59.4	428	84	512	34.0	6.7	40.6	2	0	2	0	0	0
	化学生命	678	471	1,149	35.5	24.6	60.1	541	222	763	28.3	11.6	39.9	3	1	4	0	0	0
	合　計	**8,571**	**5,719**	**14,290**	**45.6**	**30.4**	**76.0**	**3,486**	**1,015**	**4,501**	**18.6**	**5.4**	**24.0**	**69**	**39**	**108**	**5**	**4**	**9**
入学者	法	243	101	344	60.1	25.0	85.1	45	15	60	11.1	3.7	14.9	1	2	3	0	0	0
	文	156	282	438	31.3	56.5	87.8	38	23	61	7.6	4.6	12.2	2	3	5	0	0	0
	経済	266	73	339	64.1	17.6	81.7	67	9	76	16.1	2.2	18.3	0	2	2	1	0	1
	商	215	138	353	55.1	35.4	90.5	26	11	37	6.7	2.8	9.5	1	0	1	0	0	0
	社会	168	248	416	36.0	53.1	89.1	31	20	51	6.6	4.3	10.9	4	2	6	0	0	0
	政策	95	90	185	45.2	42.9	88.1	18	7	25	8.6	3.3	11.9	0	0	0	0	0	0
	外国語	45	66	111	37.5	55.0	92.5	1	8	9	0.8	6.7	7.5	0	0	0	1	0	1
	人間健康	74	39	113	53.6	28.3	81.9	16	9	25	11.6	6.5	18.1	0	0	0	0	0	0
	総合情報	138	73	211	50.9	26.9	77.9	48	12	60	17.7	4.4	22.1	1	0	1	1	0	1
	社会安全	111	46	157	55.8	23.1	78.9	30	12	42	15.1	6.0	21.1	0	0	0	0	1	1
	システム	224	14	238	62.9	3.9	66.9	109	9	118	30.6	2.5	33.1	1	0	1	0	0	0
	環境都市	102	26	128	56.0	14.3	70.3	50	4	54	27.5	2.2	29.7	0	0	0	0	0	0
	化学生命	107	56	163	47.6	24.9	72.4	50	12	62	22.2	5.3	27.6	1	0	1	0	0	0
	合　計	**1,944**	**1,252**	**3,196**	**50.2**	**32.3**	**82.5**	**529**	**151**	**680**	**13.6**	**3.9**	**17.5**	**11**	**9**	**20**	**3**	**1**	**4**

（注） 構成比は、卒認・その他を除く。

（オ） 都道府県別の状況（2016年度）（082115）

（全学部計）

都道府県		高等学校			志願者	合格者	合格率	入学者	定着率
		所在校数	出願校数	出願校率					
北海道		344	45	13	336	64	19	18	28
東北	青森	90	4	4	10	0	0	0	－
	岩手	94	9	10	23	1	4	1	100
	宮城	116	17	15	39	8	21	1	13
	秋田	68	5	7	13	7	54	1	14
	山形	73	8	11	33	7	21	1	14
	福島	124	13	10	55	10	18	2	20
関東	茨城	151	27	18	122	24	20	1	4
	栃木	93	20	22	78	14	18	1	7
	群馬	101	18	18	77	23	30	3	13
	埼玉	243	44	18	158	30	19	10	33
	千葉	231	43	19	121	40	33	12	30
	東京	492	118	24	325	97	30	16	16
	神奈川	288	61	21	189	44	23	5	11
	山梨	54	10	19	78	20	26	5	25
信越	長野	126	29	23	162	36	22	10	28
	新潟	133	18	14	94	29	31	4	14
北陸	富山	65	28	43	362	116	32	8	7
	石川	68	29	43	592	170	29	39	23
	福井	48	16	33	441	106	24	17	16
東海	岐阜	103	34	33	426	113	27	25	22
	静岡	157	60	38	549	173	32	26	15
	愛知	256	118	46	1,495	408	27	70	17
	三重	93	33	35	1,002	257	26	54	21
近畿	滋賀	76	35	46	2,141	516	24	111	22
	京都	117	75	64	4,897	1,119	23	238	21
	大阪	310	216	70	34,242	7,590	22	1,699	22
	兵庫	257	164	64	17,880	3,774	21	768	20
	奈良	65	40	62	5,662	1,452	26	298	21
	和歌山	57	27	47	1,666	395	24	81	21
中国	鳥取	42	16	38	378	90	24	20	22
	島根	59	21	36	291	62	21	11	18
	岡山	107	46	43	1,261	327	26	41	13
	広島	154	74	48	1,980	527	27	98	19
	山口	90	32	36	557	126	23	22	17
四国	徳島	46	15	33	475	109	23	17	16
	香川	54	28	52	994	201	20	25	12
	愛媛	78	37	47	853	248	29	29	12
	高知	55	12	22	340	81	24	19	23
九州	福岡	202	79	39	866	200	23	38	19
	佐賀	54	13	24	80	13	16	0	0
	長崎	90	18	20	81	14	17	2	14
	熊本	98	18	18	164	28	17	6	21
	大分	72	14	19	89	21	24	2	10
	宮崎	65	16	25	91	30	33	4	13
	鹿児島	110	25	23	123	43	35	7	16
	沖縄	82	14	17	114	28	25	10	36
卒　認		—	—	—	512	108	21	20	19
その他		—	—	—	75	9	12	4	44
合　計		5,951	1,842	31	82,592	18,908	23	3,900	21

（注） 上記校数は、休校中を除いた数

（カ） 併願者の状況（2014年度～2016年度）（082116）

（全学部計）

区分 ＼ 年度		2014年度		2015年度		2016年度	
		志願者	合格者	志願者	合格者	志願者	合格者
併願（延数）	２学部併願	16,386	4,919	15,664	4,854	15,034	4,680
	３学部併願	14,448	3,793	13,890	3,548	13,257	3,405
	４学部併願	13,096	2,583	12,880	2,651	12,728	2,637
	５学部併願	9,805	1,677	9,930	1,883	9,930	1,749
	６学部併願	7,728	1,161	8,124	1,349	8,592	1,443
	７学部併願以上	12,727	1,382	12,909	1,586	13,884	1,728
	計	**74,190**	**15,515**	**73,397**	**15,871**	**73,425**	**15,642**
併願者実数		21,042	8,569	20,573	8,513	20,189	8,247
単願者数		10,058	3,491	9,544	3,289	9,167	3,266
志願者実数（A）		31,100	12,060	30,117	11,802	29,356	11,513
志願者総数（B）		84,248	19,006	82,941	19,160	82,592	18,908
１人当りの併願学部（B）／（A）		2.71		2.75		2.81	

（キ） 出身校別合格者数上位50校（2014年度～2016年度）（082117）

（全学部計）

順位	2014年度			2015年度			2016年度		
	高校	合格者	志願者	高校	合格者	志願者	高校	合格者	志願者
1	郡山(奈良)	253	837	岸和田(大阪)	265	532	泉陽(大阪)	271	724
2	生野(大阪)	243	570	清教学園(大阪)	214	671	生野(大阪)	222	512
3	岸和田(大阪)	230	607	郡山(奈良)	209	644	郡山(奈良)	209	555
4	畝傍(奈良)	215	530	泉陽(大阪)	204	738	岸和田(大阪)	207	531
5	奈良(奈良)	203	399	畝傍(奈良)	202	554	畝傍(奈良)	203	452
6	泉陽(大阪)	200	694	富田林(大阪)	194	721	清教学園(大阪)	181	574
7	寝屋川(大阪)	195	710	高津（大阪）	181	444	富田林(大阪)	179	646
8	高津（大阪）	186	445	池田(大阪)	174	637	八尾(大阪)	178	658
9	池田(大阪)	184	651	西宮（市立）（兵庫）	174	400	寝屋川(大阪)	153	588
10	清教学園(大阪)	177	623	寝屋川(大阪)	165	596	豊中(大阪)	150	341
11	京都成章(京都)	174	721	京都成章(京都)	164	700	平城(奈良)	148	616
12	富田林(大阪)	171	650	関西大倉(大阪)	160	775	大手前（大阪）	147	250
13	三国丘(大阪)	170	332	生野(大阪)	160	402	清風(大阪)	143	692
14	桃山学院(大阪)	159	816	西宮東(兵庫)	156	466	高津（大阪）	140	326
15	平城(奈良)	158	565	桃山学院(大阪)	154	767	桃山学院(大阪)	139	849
16	関西大倉(大阪)	150	857	八尾(大阪)	152	646	明石北（兵庫）	139	378
17	大手前（大阪）	149	309	奈良(奈良)	151	286	宝塚北(兵庫)	137	408
18	清風(大阪)	140	881	大手前（大阪）	134	270	和泉(大阪)	136	583
19	西宮（市立）（兵庫）	136	355	高田(奈良)	133	657	高田(奈良)	136	469
20	四條畷(大阪)	132	351	三国丘(大阪)	131	223	奈良(奈良)	134	285
21	八尾(大阪)	128	633	御影(兵庫)	130	532	星陵(兵庫)	132	427
22	天王寺(大阪)	126	209	星陵(兵庫)	130	350	四條畷(大阪)	132	365
23	豊中(大阪)	124	349	川西緑台(兵庫)	128	422	関西大倉(大阪)	131	552
24	清水谷(大阪)	120	625	清水谷(大阪)	125	454	清水谷(大阪)	131	530
25	明星(大阪)	119	396	宝塚北(兵庫)	123	349	明星(大阪)	129	483
26	御影(兵庫)	115	482	豊中(大阪)	121	321	京都成章(京都)	126	551
27	尼崎稲園(兵庫)	115	391	千里(大阪)	117	364	池田(大阪)	125	632
28	加古川西（兵庫）	109	364	金光八尾(大阪)	116	417	初芝富田林（大阪）	123	562
29	星陵(兵庫)	108	342	箕面(大阪)	115	666	御影(兵庫)	123	554
30	近畿大学附属(大阪)	107	506	尼崎稲園(兵庫)	114	296	北千里(大阪)	123	553
31	高田(奈良)	103	556	桜塚（大阪）	109	658	三島(大阪)	119	510
32	北摂三田(兵庫)	103	347	平城(奈良)	109	544	天王寺(大阪)	117	234
33	宝塚北(兵庫)	102	336	北千里(大阪)	107	702	金光八尾(大阪)	115	402
34	川西緑台(兵庫)	101	394	清風(大阪)	107	674	春日丘(大阪)	114	330
35	東（大阪）	100	434	大阪桐蔭(大阪)	107	463	市岡（大阪）	113	556
36	春日丘(大阪)	100	422	加古川西（兵庫）	105	421	鳳(大阪)	113	489
37	大阪桐蔭(大阪)	100	419	三島(大阪)	104	577	布施（大阪）	112	354
38	牧野(大阪)	99	520	住吉(大阪)	102	329	箕面(大阪)	111	626
39	西宮東(兵庫)	99	353	春日丘(大阪)	102	317	大阪桐蔭(大阪)	110	361
40	鳳(大阪)	98	445	天王寺(大阪)	102	193	清風南海(大阪)	109	237
41	北千里(大阪)	96	570	三田学園(兵庫)	100	334	常翔学園(大阪)	106	470
42	東大津（滋賀）	94	440	鳳(大阪)	99	495	東(大阪)	104	434
43	明石北(兵庫)	94	327	桐蔭(和歌山)	99	241	須磨学園(兵庫)	104	388
44	千里(大阪)	94	303	和泉(大阪)	95	439	千里(大阪)	103	354
45	三島(大阪)	90	542	明星(大阪)	94	396	嵯峨野（京都）	103	226
46	住吉(大阪)	89	372	上宮（大阪）	93	565	桜塚（大阪）	102	632
47	加古川東（兵庫）	86	244	四條畷(大阪)	93	243	尼崎稲園(兵庫)	98	266
48	金光八尾(大阪)	85	426	嵯峨野（京都）	93	220	川西緑台(兵庫)	97	350
49	清風南海(大阪)	82	234	茨木（大阪）	93	168	三国丘(大阪)	97	249
50	近畿大学附属和歌山(和歌山)	80	246	泉北（大阪）	91	440	東住吉(大阪)	95	375
				京都産業大付属（京都）	91	251			

ウ　編・転入学試験の状況（2016年度）（082121）

（ア）　編入学

出身学部等＼入学学部		志願者														合格者														入学者													
		法	文	経済	商	社会	政策	外国	人間	総情	社安	シス	環境	化学	計	法	文	経済	商	社会	政策	外国	人間	総情	社安	シス	環境	化学	計	法	文	経済	商	社会	政策	外国	人間	総情	社安	シス	環境	化学	計
学内	法														0														0														0
学内	文														0														0														0
学内	経済														0														0														0
学内	商		1												1		0												0		0												0
学内	社会														0														0														0
学内	政策														0														0														0
学内	外国														0														0														0
学内	人間														0														0														0
学内	総情														0														0														0
学内	社安														0														0														0
学内	シス														0														0														0
学内	環境														0														0														0
学内	化学														0														0														0
学内	**学内計**	0	1	0	0	0	0	−	−	0	−	0	0	0	1	0	0	0	0	0	0	−	−	0	−	0	0	0	0	0	0	0	0	0	0	−	−	0	−	0	0	0	0
学外	大学	1	0	0	0	0									1	1	0	0	0	0									1	1	0	0	0	0									1
学外	短大	7	5	5	3	9				13					42	2	1	2	0	2				13					20	1	1	0	0	0				12					14
学外	高専									1		1			2									0		1			1									0		1			1
学外	専修学校	7	10	11	17	6				6					57	1	2	2	3	2				3					13	1	1	1	1	0				1					5
学外	**学外計**	15	15	16	20	15				20		1	0	0	102	4	3	4	3	4				16		1	0	0	35	3	2	1	1	0				13		1	0	0	21
合計		15	16	16	20	15	0	−	−	20	−	1	0	0	103	4	3	4	3	4	0	−	−	16	−	1	0	0	35	3	2	1	1	0	0	−	−	13	−	1	0	0	21

（注）1　法・文学部　社会人編入学試験を含む。
　　2　総合情報学部　推薦編入学試験を含む。
　　3　文学部　留学生編転入入学試験は除く。

（イ）　転入学

出身学部等＼入学学部		志願者														合格者														入学者													
		法	文	経済	商	社会	政策	外国	人間	総情	社安	シス	環境	化学	計	法	文	経済	商	社会	政策	外国	人間	総情	社安	シス	環境	化学	計	法	文	経済	商	社会	政策	外国	人間	総情	社安	シス	環境	化学	計
学内	法														0														0														0
学内	文														0														0														0
学内	経済														0														0														0
学内	商														0														0														0
学内	社会					1									1					1									1					1									1
学内	政策														0														0														0
学内	外国				1										1				0										0				0										0
学内	人間														0														0														0
学内	総情	1													1	0													0	0													0
学内	社安						1								1						1								1						1								1
学内	シス												1		1												1		1												1		1
学内	環境						1			1			1		3						1			1			0		2						1			1			0		2
学内	化学														0														0														0
学内	**学内計**	1	0	0	1	1	2	−	−	1	−	0	2	0	8	0	0	0	0	1	2	−	−	1	−	0	1	0	5	0	0	0	0	1	2	−	−	1	−	0	1	0	5
学外	大学	11	5	7	3	10						2	3	1	42	2	1	3	1	2						2	2	0	13	1	1	0	1	1						1	2	0	7
合計		12	5	7	4	11	2	−	−	1	−	2	5	1	50	2	1	3	1	3	2	−	−	1	−	2	3	0	18	1	1	0	1	2	2	−	−	1	−	1	3	0	12

（注）　文学部　留学生編転入入学試験は除く。

(2)　大学院

ア　入学試験の状況（５カ年）（082201）

（大学基礎データ　表３）

研究科名	専攻名	入試の種類		2012年度	2013年度	2014年度	2015年度	2016年度	入学者の課程計に対する割合(%)	入学者の研究科計に対する割合(%)
法学研究科	法学・政治学専攻（博士前期）	一般入試	志願者	7	9	12	10	5		
			合格者	2	3	3	4	2		
			入学者(A)	2	3	3	3	1		
			入学定員(B)	0	0	0	0	0		
			A/B	-	-	-	-	-		
		留学生入試	志願者	2	5	8	2	2		
			合格者	0	1	4	0	1		
			入学者(A)	0	0	4	0	1		
			入学定員(B)	0	0	0	0	0		
			A/B	-	-	-	-	-		
		社会人入試	志願者	8	18	14	11	14		
			合格者	8	14	13	9	12		
			入学者(A)	6	10	11	7	11		
			入学定員(B)	0	0	0	0	0		
			A/B	-	-	-	-	-		
		学内進学試験	志願者	17	5	10	4	2		
			合格者	14	4	10	4	2		
			入学者(A)	13	4	7	2	2		
			入学定員(B)	0	0	0	0	0		
			A/B	-	-	-	-	-		
		課程計	志願者	34	37	44	27	23		
			合格者	24	22	30	17	17		
			入学者(A)	21	17	25	12	15		
			入学定員(B)	50	50	50	50	50		
			A/B	0.42	0.34	0.50	0.24	0.30		
	法学・政治学専攻（博士後期）	一般入試	志願者	6	3	6	0	2		
			合格者	5	2	4	0	2		
			入学者(A)	5	2	3	0	2		
			入学定員(B)	0	0	0	0	0		
			A/B	-	-	-	-	-		
		留学生入試	志願者	0	0	0	1	1		
			合格者	0	0	0	1	0		
			入学者(A)	0	0	0	1	0		
			入学定員(B)	0	0	0	0	0		
			A/B	-	-	-	-	-		
		社会人入試	志願者	0	0	0	0	0		
			合格者	0	0	0	0	0		
			入学者(A)	0	0	0	0	0		
			入学定員(B)	0	0	0	0	0		
			A/B	-	-	-	-	-		
		課程計	志願者	6	3	6	1	3		
			合格者	5	2	4	1	2		
			入学者(A)	5	2	3	1	2		
			入学定員(B)	10	10	10	10	10		
			A/B	0.50	0.20	0.30	0.10	0.20		
	専　攻　計		志願者	40	40	50	28	26		
			合格者	29	24	34	18	19		
			入学者(A)	26	19	28	13	17		
			入学定員(B)	60	60	60	60	60		
			A/B	0.43	0.32	0.47	0.22	0.28		
研　究　科　合　計			志願者	40	40	50	28	26		
			合格者	29	24	34	18	19		
			入学者(A)	26	19	28	13	17		
			入学定員(B)	60	60	60	60	60		
			A/B	0.43	0.32	0.47	0.22	0.28		
文学研究科（春学期入学）	総合人文学専攻（博士前期）	一般入試	志願者	49	17	21	19	17		
			合格者	28	12	12	5	12		
			入学者(A)	27	11	11	3	9		
			入学定員(B)	0	0	0	0	0		
			A/B	-	-	-	-	-		
		留学生入試	志願者	23	19	21	14	21		
			合格者	12	14	13	7	11		
			入学者(A)	12	13	12	7	10		
			入学定員(B)	0	0	0	0	0		
			A/B	-	-	-	-	-		
		社会人入試	志願者	7	5	8	5	5		
			合格者	3	2	7	5	3		
			入学者(A)	3	2	6	5	2		
			入学定員(B)	0	0	0	0	0		
			A/B	-	-	-	-	-		
		学内進学試験	志願者	25	31	39	29	28		
			合格者	24	31	37	22	26		
			入学者(A)	20	28	32	20	21		
			入学定員(B)	0	0	0	0	0		
			A/B	-	-	-	-	-		
		飛び級入試	志願者	0	0	0	0	1		
			合格者	0	0	0	0	1		
			入学者(A)	0	0	0	0	1		
			入学定員(B)	0	0	0	0	0		
			A/B	-	-	-	-	-		
		現職教員1年制入試	志願者	0	0	0	0	0		
			合格者	0	0	0	0	0		
			入学者(A)	0	0	0	0	0		
			入学定員(B)	0	0	0	0	0		
			A/B	-	-	-	-	-		
		課程計	志願者	104	72	89	67	72		
			合格者	67	59	69	39	53		
			入学者(A)	62	54	61	35	43		
			入学定員(B)	96	96	96	96	96		
			A/B	0.65	0.56	0.64	0.36	0.45		
	総合人文学専攻（博士後期）	一般入試	志願者	9	9	5	10	7		
			合格者	8	8	5	6	5		
			入学者(A)	8	8	5	5	5		
			入学定員(B)	0	0	0	0	0		
			A/B	-	-	-	-	-		
		留学生入試	志願者	5	2	2	4	3		
			合格者	4	1	2	2	2		
			入学者(A)	4	1	2	2	2		
			入学定員(B)	0	0	0	0	0		
			A/B	-	-	-	-	-		
		社会人入試	志願者	5	1	3	2	3		
			合格者	5	1	2	2	3		
			入学者(A)	5	1	2	2	3		
			入学定員(B)	0	0	0	0	0		
			A/B	-	-	-	-	-		
		課程計	志願者	19	12	10	16	13		
			合格者	17	10	9	10	10		
			入学者(A)	17	10	9	9	10		
			入学定員(B)	19	19	19	19	19		
			A/B	0.89	0.53	0.47	0.47	0.53		
	専　攻　計		志願者	123	84	99	83	85		
			合格者	84	69	78	49	63		
			入学者(A)	79	64	70	44	53		
			入学定員(B)	115	115	115	115	115		
			A/B	0.69	0.56	0.61	0.38	0.46		
研　究　科（春学期入学）合　計			志願者	123	84	99	83	85		
			合格者	84	69	78	49	63		
			入学者(A)	79	64	70	44	53		
			入学定員(B)	115	115	115	115	115		
			A/B	0.69	0.56	0.61	0.38	0.46		

研究科名	専攻名	入試の種類		2012年度	2013年度	2014年度	2015年度	2016年度	入学者の課程計に対する割合(%)	入学者の研究科計に対する割合(%)
文学研究科（秋学期入学）	総合人文学専攻（博士前期）	一般入試	志願者	1	0	1	2			
			合格者	1	0	0	1			
			入学者(A)	1	0	0	1			
			入学定員(B)	0	0	0	0			
			A/B	-	-	-	-			
		留学生入試	志願者	9	5	5	8			
			合格者	5	3	3	4			
			入学者(A)	5	3	3	4			
			入学定員(B)	0	0	0	0			
			A/B	-	-	-	-			
		社会人入試	志願者	1	0	1	0			
			合格者	1	0	1	0			
			入学者(A)	1	0	1	0			
			入学定員(B)	0	0	0	0			
			A/B	-	-	-	-			
		課程計	志願者	11	5	7	10			
			合格者	7	3	4	5			
			入学者(A)	7	3	4	5			
			入学定員(B)	0	0	0	0			
			A/B	-	-	-	-			
	総合人文学専攻（博士後期）	一般入試	志願者	1	0	0	0			
			合格者	1	0	0	0			
			入学者(A)	1	0	0	0			
			入学定員(B)	0	0	0	0			
			A/B	-	-	-	-			
		留学生入試	志願者	0	0	6	1			
			合格者	0	0	5	1			
			入学者(A)	0	0	5	1			
			入学定員(B)	0	0	0	0			
			A/B	-	-	-	-			
		社会人入試	志願者	3	1	1	0			
			合格者	2	1	1	0			
			入学者(A)	2	1	1	0			
			入学定員(B)	0	0	0	0			
			A/B	-	-	-	-			
		課程計	志願者	4	1	7	1			
			合格者	3	1	6	1			
			入学者(A)	3	1	6	1			
			入学定員(B)	0	0	0	0			
			A/B	-	-	-	-			
	専　攻　計		志願者	15	6	14	11			
			合格者	10	4	10	6			
			入学者(A)	10	4	10	6			
			入学定員(B)	0	0	0	0			
			A/B	-	-	-	-			
研　究　科（秋学期入学）合　計			志願者	15	6	14	11			
			合格者	10	4	10	6			
			入学者(A)	10	4	10	6			
			入学定員(B)	0	0	0	0			
			A/B	-	-	-	-			
研究科（春・秋学期入学）合　計			志願者	138	90	113	94	85		
			合格者	94	73	88	55	63		
			入学者(A)	89	68	80	50	53		
			入学定員(B)	115	115	115	115	115		
			A/B	0.77	0.59	0.70	0.43	0.46		
経済学研究科	経済学専攻（博士前期）	一般入試	志願者	2	3	3	4	4		
			合格者	1	2	2	3	3		
			入学者(A)	1	2	1	3	3		
			入学定員(B)	0	0	0	0	0		
			A/B	-	-	-	-	-		
		留学生入試	志願者	20	25	18	21	17		
			合格者	13	15	6	8	9		
			入学者(A)	12	15	5	5	8		
			入学定員(B)	0	0	0	0	0		
			A/B	-	-	-	-	-		
		社会人入試	志願者	1	2	2	4	3		
			合格者	0	1	1	4	3		
			入学者(A)	0	1	1	4	3		
			入学定員(B)	0	0	0	0	0		
			A/B	-	-	-	-	-		
		学内進学試験	志願者	2	1	0	1	3		
			合格者	2	1	0	1	3		
			入学者(A)	2	1	0	1	3		
			入学定員(B)	0	0	0	0	0		
			A/B	-	-	-	-	-		
		5年一貫教育ﾌﾟﾛｸﾞﾗﾑ入試	志願者	0	0	0	0	0		
			合格者	0	0	0	0	0		
			入学者(A)	0	0	0	0	0		
			入学定員(B)	0	0	0	0	0		
			A/B	-	-	-	-	-		
		課程計	志願者	25	31	23	30	27		
			合格者	16	19	9	16	18		
			入学者(A)	15	19	7	13	17		
			入学定員(B)	45	45	45	45	45		
			A/B	0.33	0.42	0.16	0.29	0.38		
	経済学専攻（博士後期）	一般入試	志願者	1	1	2	1	0		
			合格者	1	1	2	0	0		
			入学者(A)	1	1	2	0	0		
			入学定員(B)	0	0	0	0	0		
			A/B	-	-	-	-	-		
		留学生入試	志願者	2	0	0	1	0		
			合格者	1	0	0	0	0		
			入学者(A)	1	0	0	0	0		
			入学定員(B)	0	0	0	0	0		
			A/B	-	-	-	-	-		
		課程計	志願者	1	1	2	2	0		
			合格者	1	1	2	0	0		
			入学者(A)	1	1	2	0	0		
			入学定員(B)	5	5	5	5	5		
			A/B	0.20	0.20	0.40	0.00	0.00		
	専　攻　計		志願者	26	32	25	32	27		
			合格者	17	20	11	16	18		
			入学者(A)	16	20	9	13	17		
			入学定員(B)	50	50	50	50	50		
			A/B	0.32	0.40	0.18	0.26	0.34		
研　究　科　合　計			志願者	26	32	25	32	27		
			合格者	17	20	11	16	18		
			入学者(A)	16	20	9	13	17		
			入学定員(B)	50	50	50	50	50		
			A/B	0.32	0.40	0.18	0.26	0.34		

研究科名	専攻名	入試の種類		2012年度	2013年度	2014年度	2015年度	2016年度	入学者の課程計に対する割合(%)	入学者の研究科計に対する割合(%)
商学研究科	商学専攻（博士前期）	一般入試	志願者	8	9	10	13	4		
			合格者	1	6	2	1	2		
			入学者(A)	1	6	2	1	2		
			入学定員(B)	0	0	0	0	0		
			A/B	-	-	-	-	-		
		留学生入試	志願者	54	71	52	54	51		
			合格者	14	19	10	11	20		
			入学者(A)	13	15	7	11	19		
			入学定員(B)	0	0	0	0	0		
			A/B	-	-	-	-	-		
		社会人入試	志願者	6	1	3	1	1		
			合格者	4	1	2	1	1		
			入学者(A)	4	1	2	1	1		
			入学定員(B)	0	0	0	0	0		
			A/B	-	-	-	-	-		
		学内進学試験	志願者	1	0	0	2	0		
			合格者	1	0	0	2	0		
			入学者(A)	1	0	0	2	0		
			入学定員(B)	0	0	0	0	0		
			A/B	-	-	-	-	-		
		5年一貫教育ﾌﾟﾛｸﾞﾗﾑ入試	志願者	0	0	2	0	0		
			合格者	0	0	2	0	0		
			入学者(A)	0	0	1	0	0		
			入学定員(B)	0	0	0	0	0		
			A/B	-	-	-	-	-		
		課程計	志願者	69	81	67	70	56		
			合格者	20	26	16	15	23		
			入学者(A)	19	22	12	15	22		
			入学定員(B)	35	35	35	35	35		
			A/B	0.54	0.63	0.34	0.43	0.63		
	商学専攻（博士後期）	一般入試	志願者	1	0	0	0	0		
			合格者	0	0	0	0	0		
			入学者(A)	0	0	0	0	0		
			入学定員(B)	0	0	0	0	0		
			A/B	-	-	-	-	-		
		留学生入試	志願者	0	0	0	0	0		
			合格者	0	0	0	0	0		
			入学者(A)	0	0	0	0	0		
			入学定員(B)	0	0	0	0	0		
			A/B	-	-	-	-	-		
		課程計	志願者	1	0	0	0	0		
			合格者	0	0	0	0	0		
			入学者(A)	0	0	0	0	0		
			入学定員(B)	5	5	5	5	5		
			A/B	0.00	0.00	0.00	0.00	0.00		
	専　攻　計		志願者	70	81	67	70	56		
			合格者	20	26	16	15	23		
			入学者(A)	19	22	12	15	22		
			入学定員(B)	40	40	40	40	40		
			A/B	0.48	0.55	0.30	0.38	0.55		
	会計学専攻（博士後期）	一般入試	志願者	4	1	2	1	2		
			合格者	3	0	0	0	1		
			入学者(A)	3	0	0	0	1		
			入学定員(B)	0	0	0	0	0		
			A/B	-	-	-	-	-		
		留学生入試	志願者	0	1	1	1	0		
			合格者	0	0	1	0	0		
			入学者(A)	0	0	1	0	0		
			入学定員(B)	0	0	0	0	0		
			A/B	-	-	-	-	-		
		課程計	志願者	4	2	3	2	2		
			合格者	3	0	1	0	1		
			入学者(A)	3	0	1	0	1		
			入学定員(B)	5	5	5	5	5		
			A/B	0.60	0.00	0.20	0.00	0.20		
	専　攻　計		志願者	4	2	3	2	2		
			合格者	3	0	1	0	1		
			入学者(A)	3	0	1	0	1		
			入学定員(B)	5	5	5	5	5		
			A/B	0.60	0.00	0.20	0.00	0.20		
研　究　科　合　計			志願者	74	83	70	72	58		
			合格者	23	26	17	15	24		
			入学者(A)	22	22	13	15	23		
			入学定員(B)	45	45	45	45	45		
			A/B	0.49	0.49	0.29	0.33	0.51		
社会学研究科	社会学専攻（博士前期）	一般入試	志願者	1	5	0	2	1		
			合格者	0	1	0	0	0		
			入学者(A)	0	1	0	0	0		
			入学定員(B)	0	0	0	0	0		
			A/B	-	-	-	-	-		
		留学生入試	志願者	5	8	1	3	7		
			合格者	3	3	0	1	3		
			入学者(A)	3	3	0	1	2		
			入学定員(B)	0	0	0	0	0		
			A/B	-	-	-	-	-		
		社会人入試	志願者	0	0	0	0	1		
			合格者	0	0	0	0	0		
			入学者(A)	0	0	0	0	0		
			入学定員(B)	0	0	0	0	0		
			A/B	-	-	-	-	-		
		学内進学試験	志願者	0	0	1	0	1		
			合格者	0	0	1	0	1		
			入学者(A)	0	0	0	0	1		
			入学定員(B)	0	0	0	0	0		
			A/B	-	-	-	-	-		
		課程計	志願者	6	13	2	5	10		
			合格者	3	4	1	1	4		
			入学者(A)	3	4	0	1	3		
			入学定員(B)	10	10	10	10	10		
			A/B	0.30	0.40	0.00	0.10	0.30		
	社会学専攻（博士後期）	一般入試	志願者	0	1	1	0	0		
			合格者	0	1	1	0	0		
			入学者(A)	0	0	1	0	0		
			入学定員(B)	0	0	0	0	0		
			A/B	-	-	-	-	-		
		留学生入試	志願者	0	0	1	0	0		
			合格者	0	0	1	0	0		
			入学者(A)	0	0	1	0	0		
			入学定員(B)	0	0	0	0	0		
			A/B	-	-	-	-	-		
		社会人入試	志願者	0	0	0	0	1		
			合格者	0	0	0	0	0		
			入学者(A)	0	0	0	0	0		
			入学定員(B)	0	0	0	0	0		
			A/B	-	-	-	-	-		
		課程計	志願者	0	1	2	0	1		
			合格者	0	1	2	0	0		
			入学者(A)	0	0	2	0	0		
			入学定員(B)	3	3	3	3	3		
			A/B	0.00	0.00	0.67	0.00	0.00		
	専　攻　計		志願者	6	14	4	5	11		
			合格者	3	5	3	1	4		
			入学者(A)	3	4	2	1	3		
			入学定員(B)	13	13	13	13	13		
			A/B	0.23	0.31	0.15	0.08	0.23		

研究科名	専攻名	入試の種類		2012年度	2013年度	2014年度	2015年度	2016年度	入学者の課程計に対する割合(%)	入学者の研究科計に対する割合(%)
社会学研究科	社会システムデザイン専攻（博士前期）	一般入試	志願者	0	5	0	0	0		
			合格者	0	3	0	0	0		
			入学者(A)	0	3	0	0	0		
			入学定員(B)	0	0	0	0	0		
			A/B	-	-	-	-	-		
		留学生入試	志願者	6	7	7	2	8		
			合格者	3	4	6	0	4		
			入学者(A)	3	4	5	0	3		
			入学定員(B)	0	0	0	0	0		
			A/B	-	-	-	-	-		
		社会人入試	志願者	1	0	0	0	0		
			合格者	1	0	0	0	0		
			入学者(A)	1	0	0	0	0		
			入学定員(B)	0	0	0	0	0		
			A/B	-	-	-	-	-		
		学内進学試験	志願者	1	2	1	0	0		
			合格者	1	2	1	0	0		
			入学者(A)	0	2	1	0	0		
			入学定員(B)	0	0	0	0	0		
			A/B	-	-	-	-	-		
		課程計	志願者	8	14	8	2	8		
			合格者	5	9	7	0	4		
			入学者(A)	4	9	6	0	3		
			入学定員(B)	10	10	10	10	10		
			A/B	0.40	0.90	0.60	0.00	0.30		
	社会システムデザイン専攻（博士後期）	一般入試	志願者	1	0	1	1	0		
			合格者	1	0	1	1	0		
			入学者(A)	0	0	1	1	0		
			入学定員(B)	0	0	0	0	0		
			A/B	-	-	-	-	-		
		留学生入試	志願者	0	1	0	1	0		
			合格者	0	1	0	1	0		
			入学者(A)	0	1	0	1	0		
			入学定員(B)	0	0	0	0	0		
			A/B	-	-	-	-	-		
		社会人入試	志願者	0	0	1	0	0		
			合格者	0	0	1	0	0		
			入学者(A)	0	0	1	0	0		
			入学定員(B)	0	0	0	0	0		
			A/B	-	-	-	-	-		
		課程計	志願者	1	1	2	2	0		
			合格者	1	1	2	2	0		
			入学者(A)	0	1	2	2	0		
			入学定員(B)	3	3	3	3	3		
			A/B	0.00	0.33	0.67	0.67	0.00		
	専　攻　計		**志願者**	**9**	**15**	**10**	**4**	**8**		
			合格者	**6**	**10**	**9**	**2**	**4**		
			入学者(A)	**4**	**10**	**8**	**2**	**3**		
			入学定員(B)	**13**	**13**	**13**	**13**	**13**		
			A/B	**0.31**	**0.77**	**0.62**	**0.15**	**0.23**		
	マス・コミュニケーション学専攻（博士前期）	一般入試	志願者	4	2	1	1	1		
			合格者	1	1	0	0	0		
			入学者(A)	1	1	0	0	0		
			入学定員(B)	0	0	0	0	0		
			A/B	-	-	-	-	-		
		留学生入試	志願者	30	20	17	22	19		
			合格者	11	9	8	9	8		
			入学者(A)	11	8	8	8	8		
			入学定員(B)	0	0	0	0	0		
			A/B	-	-	-	-	-		
		社会人入試	志願者	0	1	0	0	0		
			合格者	0	0	0	0	0		
			入学者(A)	0	0	0	0	0		
			入学定員(B)	0	0	0	0	0		
			A/B	-	-	-	-	-		
		学内進学試験	志願者	0	0	1	2	2		
			合格者	0	0	0	0	2		
			入学者(A)	0	0	0	0	2		
			入学定員(B)	0	0	0	0	0		
			A/B	-	-	-	-	-		
		課程計	志願者	34	23	19	25	22		
			合格者	12	10	8	9	10		
			入学者(A)	12	9	8	8	10		
			入学定員(B)	10	10	10	10	10		
			A/B	1.20	0.90	0.80	0.80	1.00		
	マス・コミュニケーション学専攻（博士後期）	一般入試	志願者	1	2	1	1	0		
			合格者	1	1	1	1	0		
			入学者(A)	1	1	1	1	0		
			入学定員(B)	0	0	0	0	0		
			A/B	-	-	-	-	-		
		留学生入試	志願者	3	1	0	1	0		
			合格者	3	1	0	1	0		
			入学者(A)	3	1	0	1	0		
			入学定員(B)	0	0	0	0	0		
			A/B	-	-	-	-	-		
		社会人入試	志願者	0	0	0	0	0		
			合格者	0	0	0	0	0		
			入学者(A)	0	0	0	0	0		
			入学定員(B)	0	0	0	0	0		
			A/B	-	-	-	-	-		
		課程計	志願者	4	3	1	2	0		
			合格者	4	2	1	2	0		
			入学者(A)	4	2	1	2	0		
			入学定員(B)	3	3	3	3	3		
			A/B	1.33	0.67	0.33	0.67	0.00		
	専　攻　計		**志願者**	**38**	**26**	**20**	**27**	**22**		
			合格者	**16**	**12**	**9**	**11**	**10**		
			入学者(A)	**16**	**11**	**9**	**10**	**10**		
			入学定員(B)	**13**	**13**	**13**	**13**	**13**		
			A/B	**1.23**	**0.85**	**0.69**	**0.77**	**0.77**		
研　究　科　合　計			**志願者**	**53**	**55**	**34**	**36**	**41**		
			合格者	**25**	**27**	**21**	**14**	**18**		
			入学者(A)	**23**	**25**	**19**	**13**	**16**		
			入学定員(B)	**39**	**39**	**39**	**39**	**39**		
			A/B	**0.59**	**0.64**	**0.49**	**0.33**	**0.41**		

研究科名	専攻名	入試の種類		2012年度	2013年度	2014年度	2015年度	2016年度	入学者の課程計に対する割合(%)	入学者の研究科計に対する割合(%)
総合情報学研究科	社会情報学専攻（博士前期）	一般入試	志願者	8	9	5	5	3		
			合格者	6	7	4	3	3		
			入学者(A)	4	5	2	3	3		
			入学定員(B)	0	0	0	0	0		
			A/B	-	-	-	-	-		
		留学生入試	志願者	2	1	1	3	5		
			合格者	2	0	1	2	5		
			入学者(A)	0	0	1	2	4		
			入学定員(B)	0	0	0	0	0		
			A/B	-	-	-	-	-		
		社会人入試	志願者	2	0	1	0	0		
			合格者	2	0	0	0	0		
			入学者(A)	2	0	0	0	0		
			入学定員(B)	0	0	0	0	0		
			A/B	-	-	-	-	-		
		学内進学試験	志願者	2	4	5	4	2		
			合格者	1	4	5	4	2		
			入学者(A)	1	4	5	3	2		
			入学定員(B)	0	0	0	0	0		
			A/B	-	-	-	-	-		
		課程計	志願者	14	14	12	12	10		
			合格者	11	11	10	9	10		
			入学者(A)	7	9	8	8	9		
			入学定員(B)	40	40	40	40	40		
			A/B	0.18	0.23	0.20	0.20	0.23		
	専　攻　計		**志願者**	**14**	**14**	**12**	**12**	**10**		
			合格者	**11**	**11**	**10**	**9**	**10**		
			入学者(A)	**7**	**9**	**8**	**8**	**9**		
			入学定員(B)	**40**	**40**	**40**	**40**	**40**		
			A/B	**0.18**	**0.23**	**0.20**	**0.20**	**0.23**		
	知識情報学専攻（博士前期）	一般入試	志願者	14	6	7	13	2		
			合格者	13	5	4	13	1		
			入学者(A)	13	5	4	12	1		
			入学定員(B)	0	0	0	0	0		
			A/B	-	-	-	-	-		
		留学生入試	志願者	1	1	0	1	3		
			合格者	1	1	0	0	3		
			入学者(A)	1	1	0	0	3		
			入学定員(B)	0	0	0	0	0		
			A/B	-	-	-	-	-		
		社会人入試	志願者	0	1	0	1	1		
			合格者	0	1	0	1	1		
			入学者(A)	0	1	0	1	1		
			入学定員(B)	0	0	0	0	0		
			A/B	-	-	-	-	-		
		学内進学試験	志願者	24	21	20	26	18		
			合格者	23	21	20	26	17		
			入学者(A)	22	20	19	24	13		
			入学定員(B)	0	0	0	0	0		
			A/B	-	-	-	-	-		
		課程計	志願者	39	29	27	41	24		
			合格者	37	28	24	40	22		
			入学者(A)	36	27	23	37	18		
			入学定員(B)	40	40	40	40	40		
			A/B	0.90	0.68	0.58	0.93	0.45		
	専　攻　計		**志願者**	**39**	**29**	**27**	**41**	**24**		
			合格者	**37**	**28**	**24**	**40**	**22**		
			入学者(A)	**36**	**27**	**23**	**37**	**18**		
			入学定員(B)	**40**	**40**	**40**	**40**	**40**		
			A/B	**0.90**	**0.68**	**0.58**	**0.93**	**0.45**		
	総合情報学専攻（博士後期）	一般入試	志願者	4	2	6	5	4		
			合格者	4	2	6	3	4		
			入学者(A)	4	1	6	3	4		
			入学定員(B)	0	0	0	0	0		
			A/B	-	-	-	-	-		
		留学生入試	志願者	0	0	1	1	0		
			合格者	0	0	1	1	0		
			入学者(A)	0	0	1	1	0		
			入学定員(B)	0	0	0	0	0		
			A/B	-	-	-	-	-		
		社会人入試	志願者	0	0	0	0	0		
			合格者	0	0	0	0	0		
			入学者(A)	0	0	0	0	0		
			入学定員(B)	0	0	0	0	0		
			A/B	-	-	-	-	-		
		課程計	志願者	4	2	7	6	4		
			合格者	4	2	7	4	4		
			入学者(A)	4	1	7	4	4		
			入学定員(B)	8	8	8	8	8		
			A/B	0.50	0.13	0.88	0.50	0.50		
	専　攻　計		**志願者**	**4**	**2**	**7**	**6**	**4**		
			合格者	**4**	**2**	**7**	**4**	**4**		
			入学者(A)	**4**	**1**	**7**	**4**	**4**		
			入学定員(B)	**8**	**8**	**8**	**8**	**8**		
			A/B	**0.50**	**0.13**	**0.88**	**0.50**	**0.50**		
研　究　科　合　計			**志願者**	**57**	**45**	**46**	**59**	**38**		
			合格者	**52**	**41**	**41**	**53**	**36**		
			入学者(A)	**47**	**37**	**38**	**49**	**31**		
			入学定員(B)	**88**	**88**	**88**	**88**	**88**		
			A/B	**0.53**	**0.42**	**0.43**	**0.56**	**0.35**		
理工学研究科（春学期入学）	システム理工学専攻（博士前期）	一般入試	志願者	102	74	64	99	79		
			合格者	79	52	53	81	63		
			入学者(A)	63	42	46	75	52		
			入学定員(B)	0	0	0	0	0		
			A/B	-	-	-	-	-		
		留学生入試	志願者	3	6	4	10	5		
			合格者	2	4	3	6	4		
			入学者(A)	2	4	3	6	4		
			入学定員(B)	0	0	0	0	0		
			A/B	-	-	-	-	-		
		社会人入試	志願者	0	0	0	1	0		
			合格者	0	0	0	1	0		
			入学者(A)	0	0	0	1	0		
			入学定員(B)	0	0	0	0	0		
			A/B	-	-	-	-	-		
		学内進学試験	志願者	96	72	81	99	101		
			合格者	95	72	81	97	99		
			入学者(A)	95	72	81	92	97		
			入学定員(B)	0	0	0	0	0		
			A/B	-	-	-	-	-		
		特別選抜入試	志願者	3	4	5	4	0		
			合格者	3	3	3	3	0		
			入学者(A)	3	3	3	3	0		
			入学定員(B)	0	0	0	0	0		
			A/B	-	-	-	-	-		
		課程計	志願者	204	156	154	213	185		
			合格者	179	131	140	188	166		
			入学者(A)	163	121	133	177	153		
			入学定員(B)	125	125	125	125	125		
			A/B	1.30	0.97	1.06	1.42	1.22		
	専　攻　計		**志願者**	**204**	**156**	**154**	**213**	**185**		
			合格者	**179**	**131**	**140**	**188**	**166**		
			入学者(A)	**163**	**121**	**133**	**177**	**153**		
			入学定員(B)	**125**	**125**	**125**	**125**	**125**		
			A/B	**1.30**	**0.97**	**1.06**	**1.42**	**1.22**		

研究科名	専攻名	入試の種類		2012年度	2013年度	2014年度	2015年度	2016年度	入学者の課程計に対する割合(%)	入学者の研究科計に対する割合(%)
理工学研究科（春学期入学）	環境都市工学専攻（博士前期）	一般入試	志願者	57	50	60	45	43		
			合格者	48	41	48	40	35		
			入学者(A)	37	30	37	30	25		
			入学定員(B)	0	0	0	0	0		
			A/B	-	-	-	-	-		
		留学生入試	志願者	3	4	7	3	3		
			合格者	3	3	6	3	2		
			入学者(A)	3	2	6	3	2		
			入学定員(B)	0	0	0	0	0		
			A/B	-	-	-	-	-		
		社会人入試	志願者	3	0	2	0	1		
			合格者	3	0	2	0	1		
			入学者(A)	2	0	1	0	1		
			入学定員(B)	0	0	0	0	0		
			A/B	-	-	-	-	-		
		学内進学試験	志願者	34	45	36	31	38		
			合格者	33	44	36	31	36		
			入学者(A)	32	43	35	31	35		
			入学定員(B)	0	0	0	0	0		
			A/B	-	-	-	-	-		
		特別選抜入試	志願者	6	3	4	0	0		
			合格者	6	2	3	0	0		
			入学者(A)	6	2	3	0	0		
			入学定員(B)	0	0	0	0	0		
			A/B	-	-	-	-	-		
		課程計	志願者	103	102	109	79	85		
			合格者	93	90	95	74	74		
			入学者(A)	80	77	82	64	63		
			入学定員(B)	70	70	70	70	70		
			A/B	1.14	1.10	1.17	0.91	0.90		
	専　攻　計		志願者	103	102	109	79	85		
			合格者	93	90	95	74	74		
			入学者(A)	80	77	82	64	63		
			入学定員(B)	70	70	70	70	70		
			A/B	1.14	1.10	1.17	0.91	0.90		
	化学生命工学専攻（博士前期）	一般入試	志願者	77	74	76	85	57		
			合格者	67	65	66	74	50		
			入学者(A)	54	55	53	65	33		
			入学定員(B)	0	0	0	0	0		
			A/B	-	-	-	-	-		
		留学生入試	志願者	1	3	3	0	3		
			合格者	1	3	2	0	2		
			入学者(A)	1	3	2	0	2		
			入学定員(B)	0	0	0	0	0		
			A/B	-	-	-	-	-		
		社会人入試	志願者	0	0	0	0	0		
			合格者	0	0	0	0	0		
			入学者(A)	0	0	0	0	0		
			入学定員(B)	0	0	0	0	0		
			A/B	-	-	-	-	-		
		学内進学試験	志願者	82	76	88	83	84		
			合格者	82	75	88	83	84		
			入学者(A)	78	74	87	82	83		
			入学定員(B)	0	0	0	0	0		
			A/B	-	-	-	-	-		
		特別選抜入試	志願者	1	1	0	0	0		
			合格者	1	1	0	0	0		
			入学者(A)	1	1	0	0	0		
			入学定員(B)	0	0	0	0	0		
			A/B	-	-	-	-	-		
		課程計	志願者	161	154	167	168	144		
			合格者	151	144	156	157	136		
			入学者(A)	134	133	142	147	118		
			入学定員(B)	80	80	80	80	80		
			A/B	1.68	1.66	1.78	1.84	1.48		
	専　攻　計		志願者	161	154	167	168	144		
			合格者	151	144	156	157	136		
			入学者(A)	134	133	142	147	118		
			入学定員(B)	80	80	80	80	80		
			A/B	1.68	1.66	1.78	1.84	1.48		
	総合理工学専攻（博士後期）	一般入試	志願者	9	5	6	4	9		
			合格者	9	5	6	4	9		
			入学者(A)	9	5	6	4	8		
			入学定員(B)	0	0	0	0	0		
			A/B	-	-	-	-	-		
		留学生入試	志願者	0	1	2	2	2		
			合格者	0	1	2	2	2		
			入学者(A)	0	1	2	1	2		
			入学定員(B)	0	0	0	0	0		
			A/B	-	-	-	-	-		
		社会人入試	志願者	7	1	3	4	2		
			合格者	7	1	3	4	2		
			入学者(A)	7	1	3	4	2		
			入学定員(B)	0	0	0	0	0		
			A/B	-	-	-	-	-		
		課程計	志願者	16	7	11	10	13		
			合格者	16	7	11	10	13		
			入学者(A)	16	7	11	9	12		
			入学定員(B)	57	57	57	57	57		
			A/B	0.28	0.12	0.19	0.16	0.21		
	専　攻　計		志願者	16	7	11	10	13		
			合格者	16	7	11	10	13		
			入学者(A)	16	7	11	9	12		
			入学定員(B)	57	57	57	57	57		
			A/B	0.28	0.12	0.19	0.16	0.21		
研　究　科（春学期入学）合　計			志願者	484	419	441	470	427		
			合格者	439	372	402	429	389		
			入学者(A)	393	338	368	397	346		
			入学定員(B)	332	332	332	332	332		
			A/B	1.18	1.02	1.11	1.20	1.04		
理工学研究科（秋学期入学）	システム理工学専攻（博士前期）	学内進学試験（学部早期卒業者対象）	志願者	0	0	0	0			
			合格者	0	0	0	0			
			入学者(A)	0	0	0	0			
			入学定員(B)	0	0	0	0			
			A/B	-	-	-	-			
		留学生入試	志願者	-	-	-	2			
			合格者	-	-	-	2			
			入学者(A)	-	-	-	2			
			入学定員(B)	-	-	-	0			
			A/B	-	-	-	-			
		課程計	志願者	0	0	0	2			
			合格者	0	0	0	2			
			入学者(A)	0	0	0	2			
			入学定員(B)	0	0	0	0			
			A/B	-	-	-	-			
	専　攻　計		志願者	0	0	0	2			
			合格者	0	0	0	2			
			入学者(A)	0	0	0	2			
			入学定員(B)	0	0	0	0			
			A/B	-	-	-	-			

研究科名	専攻名	入試の種類		2012年度	2013年度	2014年度	2015年度	2016年度	入学者の課程計に対する割合(%)	入学者の研究科計に対する割合(%)
理工学研究科（秋学期入学）	環境都市工学専攻（博士前期）	学内進学試験（学部早期卒業者対象）	志願者	1	0	0	0			
			合格者	1	0	0	0			
			入学者(A)	1	0	0	0			
			入学定員(B)	0	0	0	0			
			A/B	-	-	-	-			
		課程計	志願者	1	0	0	0			
			合格者	1	0	0	0			
			入学者(A)	1	0	0	0			
			入学定員(B)	0	0	0	0			
			A/B	-	-	-	-			
	専　攻　計		志願者	1	0	0	0			
			合格者	1	0	0	0			
			入学者(A)	1	0	0	0			
			入学定員(B)	0	0	0	0			
			A/B	-	-	-	-			
	化学生命工学専攻（博士前期）	留学生入試	志願者	-	-	-	0			
			合格者	-	-	-	0			
			入学者(A)	-	-	-	0			
			入学定員(B)	-	-	-	0			
			A/B	-	-	-	-			
	総合理工学専攻（博士後期）	社会人入試	志願者	0	2	4	3			
			合格者	0	2	4	3			
			入学者(A)	0	2	4	3			
			入学定員(B)	0	0	0	0			
			A/B	-	-	-	-			
		課程計	志願者	0	2	4	3			
			合格者	0	2	4	3			
			入学者(A)	0	2	4	3			
			入学定員(B)	0	0	0	0			
			A/B	-	-	-	-			
	専　攻　計		志願者	0	2	4	3			
			合格者	0	2	4	3			
			入学者(A)	0	2	4	3			
			入学定員(B)	0	0	0	0			
			A/B	-	-	-	-			
研　究　科（秋学期入学）合　計			志願者	1	2	4	5			
			合格者	1	2	4	5			
			入学者(A)	1	2	4	5			
			入学定員(B)	0	0	0	0			
			A/B	-	-	-	-			
研　究　科（春・秋学期入学）合　計			志願者	485	421	445	475	427		
			合格者	440	374	406	434	389		
			入学者(A)	394	340	372	402	346		
			入学定員(B)	332	332	332	332	332		
			A/B	1.19	1.02	1.12	1.21	1.04		
外国語教育学研究科（春学期入学）	外国語教育学専攻（博士前期）	一般入試	志願者	10	14	13	9	6		
			合格者	4	6	10	5	5		
			入学者(A)	4	6	8	5	4		
			入学定員(B)	0	0	0	0	0		
			A/B	-	-	-	-	-		
		留学生入試	志願者	32	33	23	35	35		
			合格者	13	13	11	12	10		
			入学者(A)	13	11	10	9	9		
			入学定員(B)	0	0	0	0	0		
			A/B	-	-	-	-	-		
		社会人入試	志願者	7	16	8	4	4		
			合格者	4	13	6	4	3		
			入学者(A)	4	9	6	4	3		
			入学定員(B)	0	0	0	0	0		
			A/B	-	-	-	-	-		
		学内進学試験	志願者	9	3	3	7	4		
			合格者	6	1	2	5	4		
			入学者(A)	5	1	2	5	4		
			入学定員(B)	0	0	0	0	0		
			A/B	-	-	-	-	-		
		飛び級入試	志願者	2	1	0	1	0		
			合格者	2	1	0	1	0		
			入学者(A)	2	1	0	0	0		
			入学定員(B)	0	0	0	0	0		
			A/B	-	-	-	-	-		
		現職教員1年制入試	志願者	1	0	0	2	1		
			合格者	1	0	0	2	1		
			入学者(A)	1	0	0	2	1		
			入学定員(B)	0	0	0	0	0		
			A/B	-	-	-	-	-		
		課程計	志願者	61	67	47	58	50		
			合格者	30	34	29	29	23		
			入学者(A)	29	28	26	25	21		
			入学定員(B)	25	25	25	25	25		
			A/B	1.16	1.12	1.04	1.00	0.84		
	外国語教育学専攻（博士後期）	一般入試	志願者	3	3	1	0	1		
			合格者	2	3	0	0	1		
			入学者(A)	2	3	0	0	1		
			入学定員(B)	0	0	0	0	0		
			A/B	-	-	-	-	-		
		留学生入試	志願者	0	1	4	2	3		
			合格者	0	1	4	1	2		
			入学者(A)	0	1	3	1	1		
			入学定員(B)	0	0	0	0	0		
			A/B	-	-	-	-	-		
		社会人入試	志願者	3	0	3	9	1		
			合格者	2	0	2	6	1		
			入学者(A)	2	0	2	6	1		
			入学定員(B)	0	0	0	0	0		
			A/B	-	-	-	-	-		
		課程計	志願者	6	4	8	11	5		
			合格者	4	4	6	7	4		
			入学者(A)	4	4	5	7	3		
			入学定員(B)	3	3	3	3	3		
			A/B	1.33	1.33	1.67	2.33	1.00		
	専　攻　計		志願者	67	71	55	69	55		
			合格者	34	38	35	36	27		
			入学者(A)	33	32	31	32	24		
			入学定員(B)	28	28	28	28	28		
			A/B	1.18	1.14	1.11	1.14	0.86		
研　究　科（春学期入学）合　計			志願者	67	71	55	69	55		
			合格者	34	38	35	36	27		
			入学者(A)	33	32	31	32	24		
			入学定員(B)	28	28	28	28	28		
			A/B	1.18	1.14	1.11	1.14	0.86		

研究科名	専攻名	入試の種類		2012年度	2013年度	2014年度	2015年度	2016年度	入学者の課程計に対する割合(%)	入学者の研究科計に対する割合(%)
外国語教育学研究科（秋学期入学）	外国語教育学専攻（博士後期）	一般入試	志願者	3	1	0	1			
			合格者	2	1	0	1			
			入学者(A)	2	1	0	1			
			入学定員(B)	0	0	0	0			
			A/B	-	-	-	-			
		留学生入試	志願者	1	-	-	0			
			合格者	0	-	-	0			
			入学者(A)	0	-	-	0			
			入学定員(B)	0	-	-	0			
			A/B	-	-	-	-			
		社会人入試	志願者	1	0	1	0			
			合格者	0	0	1	0			
			入学者(A)	0	0	1	0			
			入学定員(B)	0	0	0	0			
			A/B	-	-	-	-			
		課程計	志願者	5	1	1	1			
			合格者	2	1	1	1			
			入学者(A)	2	1	1	1			
			入学定員(B)	0	0	0	0			
			A/B	-	-	-	-			
	専　攻　計		志願者	5	1	1	1			
			合格者	2	1	1	1			
			入学者(A)	2	1	1	1			
			入学定員(B)	0	0	0	0			
			A/B	-	-	-	-			
研　究　科（秋学期入学）合　計			志願者	5	1	1	1			
			合格者	2	1	1	1			
			入学者(A)	2	1	1	1			
			入学定員(B)	0	0	0	0			
			A/B	-	-	-	-			
研　究　科（春･秋学期入学）合　計			志願者	72	72	56	70	55		
			合格者	36	39	36	37	27		
			入学者(A)	35	33	32	33	24		
			入学定員(B)	28	28	28	28	28		
			A/B	1.25	1.18	1.14	1.17	0.86		
心理学研究科	認知・発達心理学専攻（博士前期）	一般入試	志願者	4	3	1	0	-		
			合格者	1	0	0	0	-		
			入学者(A)	1	0	0	0	-		
			入学定員(B)	0	0	0	0	-		
			A/B	-	-	-	-	-		
		留学生入試	志願者	5	4	3	7	-		
			合格者	4	4	2	4	-		
			入学者(A)	4	4	2	4	-		
			入学定員(B)	0	0	0	0	-		
			A/B	-	-	-	-	-		
		社会人入試	志願者	1	1	0	0	-		
			合格者	1	1	0	0	-		
			入学者(A)	1	0	0	0	-		
			入学定員(B)	0	0	0	0	-		
			A/B	-	-	-	-	-		
		学内進学試験	志願者	1	4	1	1	-		
			合格者	1	4	1	1	-		
			入学者(A)	1	4	0	1	-		
			入学定員(B)	0	0	0	0	-		
			A/B	-	-	-	-	-		
		課程計	志願者	11	12	5	8	-		
			合格者	7	9	3	5	-		
			入学者(A)	7	8	2	5	-		
			入学定員(B)	6	6	6	6	-		
			A/B	1.17	1.33	0.33	0.83	-		
	専　攻　計		志願者	11	12	5	8	-		
			合格者	7	9	3	5	-		
			入学者(A)	7	8	2	5	-		
			入学定員(B)	6	6	6	6	-		
			A/B	1.17	1.33	0.33	0.83	-		
	社会心理学専攻（博士前期）	一般入試	志願者	6	4	8	7	-		
			合格者	2	2	4	2	-		
			入学者(A)	2	1	3	2	-		
			入学定員(B)	0	0	0	0	-		
			A/B	-	-	-	-	-		
		留学生入試	志願者	4	1	6	8	-		
			合格者	1	0	2	3	-		
			入学者(A)	1	0	2	3	-		
			入学定員(B)	0	0	0	0	-		
			A/B	-	-	-	-	-		
		社会人入試	志願者	0	3	3	2	-		
			合格者	0	3	3	2	-		
			入学者(A)	0	2	3	2	-		
			入学定員(B)	0	0	0	0	-		
			A/B	-	-	-	-	-		
		学内進学試験	志願者	4	3	1	2	-		
			合格者	4	3	1	1	-		
			入学者(A)	2	3	1	0	-		
			入学定員(B)	0	0	0	0	-		
			A/B	-	-	-	-	-		
		課程計	志願者	14	11	18	19	-		
			合格者	7	8	10	8	-		
			入学者(A)	5	6	9	7	-		
			入学定員(B)	6	6	6	6	-		
			A/B	0.83	1.00	1.50	1.17	-		
	専　攻　計		志願者	14	11	18	19	-		
			合格者	7	8	10	8	-		
			入学者(A)	5	6	9	7	-		
			入学定員(B)	6	6	6	6	-		
			A/B	0.83	1.00	1.50	1.17	-		
	心理学専攻（博士前期）	一般入試	志願者	-	-	-	-	5		
			合格者	-	-	-	-	1		
			入学者(A)	-	-	-	-	1		
			入学定員(B)	-	-	-	-	0		
			A/B	-	-	-	-	-		
		留学生入試	志願者	-	-	-	-	8		
			合格者	-	-	-	-	4		
			入学者(A)	-	-	-	-	3		
			入学定員(B)	-	-	-	-	0		
			A/B	-	-	-	-	-		
		社会人入試	志願者	-	-	-	-	1		
			合格者	-	-	-	-	1		
			入学者(A)	-	-	-	-	1		
			入学定員(B)	-	-	-	-	0		
			A/B	-	-	-	-	-		
		学内進学試験	志願者	-	-	-	-	5		
			合格者	-	-	-	-	4		
			入学者(A)	-	-	-	-	4		
			入学定員(B)	-	-	-	-	0		
			A/B	-	-	-	-	-		
		課程計	志願者	-	-	-	-	19		
			合格者	-	-	-	-	10		
			入学者(A)	-	-	-	-	9		
			入学定員(B)	-	-	-	-	12		
			A/B	-	-	-	-	0.75		

研究科名	専攻名	入試の種類		2012年度	2013年度	2014年度	2015年度	2016年度	入学者の課程計に対する割合(%)	入学者の研究科計に対する割合(%)
心理学研究科	心理学専攻（博士後期）	一般入試	志願者	1	3	5	5	5		
			合格者	1	3	5	4	4		
			入学者(A)	1	3	5	4	4		
			入学定員(B)	0	0	0	0	0		
			A/B	-	-	-	-	-		
		留学生入試	志願者	1	0	1	0	0		
			合格者	1	0	1	0	0		
			入学者(A)	1	0	1	0	0		
			入学定員(B)	0	0	0	0	0		
			A/B	-	-	-	-	-		
		社会人入試	志願者	2	1	4	3	3		
			合格者	2	1	4	3	3		
			入学者(A)	1	1	4	3	3		
			入学定員(B)	0	0	0	0	0		
			A/B	-	-	-	-	-		
		課程計	志願者	4	4	10	8	8		
			合格者	4	4	10	7	7		
			入学者(A)	3	4	10	7	7		
			入学定員(B)	6	6	6	6	6		
			A/B	0.50	0.67	1.67	1.17	1.17		
	専　攻　計		志願者	4	4	10	8	8		
			合格者	4	4	10	7	7		
			入学者(A)	3	4	10	7	7		
			入学定員(B)	6	6	6	6	6		
			A/B	0.50	0.67	1.67	1.17	1.17		
心理学研究科	心理臨床学専攻（専門職大学院）	一般入試	志願者	83	100	95	78	85		
			合格者	21	24	16	18	23		
			入学者(A)	16	21	13	16	20		
			入学定員(B)	15	15	15	15	15		
			A/B	1.07	1.40	0.87	1.07	1.33		
		学内進学試験	志願者	21	16	23	17	16		
			合格者	13	11	15	14	11		
			入学者(A)	13	11	15	11	9		
			入学定員(B)	15	15	15	15	15		
			A/B	0.87	0.73	1.00	0.73	0.60		
		指定校推薦入試	志願者	2	2	2	1	1		
			合格者	2	2	2	1	1		
			入学者(A)	2	2	2	1	1		
			入学定員(B)	-	-	-	-	-		
			A/B	-	-	-	-	-		
		課程計	志願者	106	118	120	96	102		
			合格者	36	37	33	33	35		
			入学者(A)	31	34	30	28	30		
			入学定員(B)	30	30	30	30	30		
			A/B	1.03	1.13	1.00	0.93	1.00		
	専　攻　計		志願者	106	118	120	96	102		
			合格者	36	37	33	33	35		
			入学者(A)	31	34	30	28	30		
			入学定員(B)	30	30	30	30	30		
			A/B	1.03	1.13	1.00	0.93	1.00		
研　究　科　合　計			志願者	135	145	153	131	129		
			合格者	54	58	56	53	52		
			入学者(A)	46	52	51	47	46		
			入学定員(B)	48	48	48	48	48		
			A/B	0.96	1.08	1.06	0.98	0.96		
社会安全研究科	防災・減災専攻（博士前期）	一般入試	志願者	4	3	2	1	2		
			合格者	4	0	2	0	1		
			入学者(A)	4	0	1	0	0		
			入学定員(B)	0	0	0	0	0		
			A/B	-	-	-	-	-		
		留学生入試	志願者	4	7	5	5	7		
			合格者	3	5	5	5	7		
			入学者(A)	2	4	4	4	7		
			入学定員(B)	0	0	0	0	0		
			A/B	-	-	-	-	-		
		社会人入試	志願者	0	4	5	3	0		
			合格者	0	3	4	3	0		
			入学者(A)	0	3	4	3	0		
			入学定員(B)	0	0	0	0	0		
			A/B	-	-	-	-	-		
		学内進学試験	志願者	1	1	11	8	13		
			合格者	1	1	10	8	10		
			入学者(A)	1	0	9	7	10		
			入学定員(B)	0	0	0	0	0		
			A/B	-	-	-	-	-		
		課程計	志願者	9	15	23	17	22		
			合格者	8	9	21	16	18		
			入学者(A)	7	7	18	14	17		
			入学定員(B)	15	15	15	15	15		
			A/B	0.47	0.47	1.20	0.93	1.13		
	防災・減災専攻（博士後期）	一般入試	志願者	6	1	6	1	4		
			合格者	6	1	6	1	4		
			入学者(A)	6	1	6	1	4		
			入学定員(B)	0	0	0	0	0		
			A/B	-	-	-	-	-		
		留学生入試	志願者	0	0	1	0	0		
			合格者	0	0	1	0	0		
			入学者(A)	0	0	1	0	0		
			入学定員(B)	0	0	0	0	0		
			A/B	-	-	-	-	-		
		課程計	志願者	6	1	7	1	4		
			合格者	6	1	7	1	4		
			入学者(A)	6	1	7	1	4		
			入学定員(B)	5	5	5	5	5		
			A/B	1.20	0.20	1.40	0.20	0.80		
	専　攻　計		志願者	6	1	7	1	4		
			合格者	6	1	7	1	4		
			入学者(A)	6	1	7	1	4		
			入学定員(B)	5	5	5	5	5		
			A/B	1.20	0.20	1.40	0.20	0.80		
研　究　科　合　計			志願者	15	16	30	18	26		
			合格者	14	10	28	17	22		
			入学者(A)	13	8	25	15	21		
			入学定員(B)	20	20	20	20	20		
			A/B	0.65	0.40	1.25	0.75	1.05		

研究科名	専攻名	入試の種類		2012年度	2013年度	2014年度	2015年度	2016年度	入学者の課程計に対する割合(%)	入学者の研究科計に対する割合(%)
東アジア文化研究科（春学期入学）	文化交渉学専攻（博士前期）	一般入試	志願者	2	0	0	3	2		
			合格者	1	0	0	3	2		
			入学者(A)	1	0	0	3	1		
			入学定員(B)	0	0	0	0	0		
			A/B	-	-	-	-	-		
		留学生入試	志願者	22	20	23	16	16		
			合格者	14	14	16	12	16		
			入学者(A)	12	12	16	12	15		
			入学定員(B)	0	0	0	0	0		
			A/B	-	-	-	-	-		
		社会人入試	志願者	0	0	3	2	0		
			合格者	0	0	3	2	0		
			入学者(A)	0	0	2	2	0		
			入学定員(B)	0	0	0	0	0		
			A/B	-	-	-	-	-		
		学内進学試験	志願者	3	4	3	1	1		
			合格者	3	4	2	1	1		
			入学者(A)	2	3	1	1	1		
			入学定員(B)	0	0	0	0	0		
			A/B	-	-	-	-	-		
		飛び級入試	志願者	0	0	0	0	0		
			合格者	0	0	0	0	0		
			入学者(A)	0	0	0	0	0		
			入学定員(B)	0	0	0	0	0		
			A/B	-	-	-	-	-		
		課程計	志願者	27	24	29	22	19		
			合格者	18	18	21	18	19		
			入学者(A)	15	15	19	18	17		
			入学定員(B)	12	12	12	12	12		
			A/B	1.25	1.25	1.58	1.50	1.42		
	文化交渉学専攻（博士後期）	一般入試	志願者	3	3	2	2	0		
			合格者	3	3	2	2	0		
			入学者(A)	3	3	2	2	0		
			入学定員(B)	0	0	0	0	0		
			A/B	-	-	-	-	-		
		留学生入試	志願者	2	6	6	4	13		
			合格者	2	4	6	4	13		
			入学者(A)	2	4	6	3	13		
			入学定員(B)	0	0	0	0	0		
			A/B	-	-	-	-	-		
		社会人入試	志願者	0	0	0	0	1		
			合格者	0	0	0	0	1		
			入学者(A)	0	0	0	0	1		
			入学定員(B)	0	0	0	0	0		
			A/B	-	-	-	-	-		
		課程計	志願者	5	9	8	6	14		
			合格者	5	7	8	6	14		
			入学者(A)	5	7	8	5	14		
			入学定員(B)	6	6	6	6	6		
			A/B	0.83	1.17	1.33	0.83	2.33		
	専　攻　計		**志願者**	**32**	**33**	**37**	**28**	**33**		
			合格者	**23**	**25**	**29**	**24**	**33**		
			入学者(A)	**20**	**22**	**27**	**23**	**31**		
			入学定員(B)	**18**	**18**	**18**	**18**	**18**		
			A/B	**1.11**	**1.22**	**1.50**	**1.28**	**1.72**		
研　究　科（春学期入学）合　計			**志願者**	**32**	**33**	**37**	**28**	**33**		
			合格者	**23**	**25**	**29**	**24**	**33**		
			入学者(A)	**20**	**22**	**27**	**23**	**31**		
			入学定員(B)	**18**	**18**	**18**	**18**	**18**		
			A/B	**1.11**	**1.22**	**1.50**	**1.28**	**1.72**		
東アジア文化研究科（秋学期入学）	文化交渉学専攻（博士前期）	一般入試	志願者	0	1	0	1			
			合格者	0	1	0	1			
			入学者(A)	0	1	0	1			
			入学定員(B)	0	0	0	0			
			A/B	-	-	-	-			
		留学生入試	志願者	5	7	8	13			
			合格者	4	3	8	10			
			入学者(A)	4	3	8	10			
			入学定員(B)	0	0	0	0			
			A/B	-	-	-	-			
		社会人入試	志願者	0	0	0	0			
			合格者	0	0	0	0			
			入学者(A)	0	0	0	0			
			入学定員(B)	0	0	0	0			
			A/B	-	-	-	-			
		課程計	志願者	5	8	8	14			
			合格者	4	4	8	11			
			入学者(A)	4	4	8	11			
			入学定員(B)	0	0	0	0			
			A/B	-	-	-	-			
	文化交渉学専攻（博士後期）	一般入試	志願者	0	0	1	0			
			合格者	0	0	1	0			
			入学者(A)	0	0	1	0			
			入学定員(B)	0	0	0	0			
			A/B	-	-	-	-			
		留学生入試	志願者	3	2	1	1			
			合格者	2	0	1	1			
			入学者(A)	2	0	1	1			
			入学定員(B)	0	0	0	0			
			A/B	-	-	-	-			
		社会人入試	志願者	0	0	0	0			
			合格者	0	0	0	0			
			入学者(A)	0	0	0	0			
			入学定員(B)	0	0	0	0			
			A/B	-	-	-	-			
		課程計	志願者	3	2	2	1			
			合格者	2	0	2	1			
			入学者(A)	2	0	2	1			
			入学定員(B)	0	0	0	0			
			A/B	-	-	-	-			
	専　攻　計		**志願者**	**8**	**10**	**10**	**15**			
			合格者	**6**	**4**	**10**	**12**			
			入学者(A)	**6**	**4**	**10**	**12**			
			入学定員(B)	**0**	**0**	**0**	**0**			
			A/B	**-**	**-**	**-**	**-**			
研　究　科（秋学期入学）合　計			**志願者**	**8**	**10**	**10**	**15**			
			合格者	**6**	**4**	**10**	**12**			
			入学者(A)	**6**	**4**	**10**	**12**			
			入学定員(B)	**0**	**0**	**0**	**0**			
			A/B	**-**	**-**	**-**	**-**			
研　究　科（春・秋学期入学）合　計			**志願者**	**40**	**43**	**47**	**43**	**33**		
			合格者	**29**	**29**	**39**	**36**	**33**		
			入学者(A)	**26**	**26**	**37**	**35**	**31**		
			入学定員(B)	**18**	**18**	**18**	**18**	**18**		
			A/B	**1.44**	**1.44**	**2.06**	**1.94**	**1.72**		

研究科名	専攻名	入試の種類		2012年度	2013年度	2014年度	2015年度	2016年度	入学者の課程計に対する割合(%)	入学者の研究科計に対する割合(%)
ガバナンス研究科	ガバナンス専攻（博士前期）	一般入試	志願者	5	4	0	1	2		
			合格者	4	1	0	0	2		
			入学者(A)	4	0	0	0	1		
			入学定員(B)	0	0	0	0	0		
			A/B	-	-	-	-	-		
		留学生入試	志願者	2	3	7	5	3		
			合格者	1	3	5	3	2		
			入学者(A)	1	3	4	3	2		
			入学定員(B)	0	0	0	0	0		
			A/B	-	-	-	-	-		
		社会人入試	志願者	3	1	1	2	0		
			合格者	3	1	1	2	0		
			入学者(A)	2	1	1	2	0		
			入学定員(B)	0	0	0	0	0		
			A/B	-	-	-	-	-		
		学内進学試験	志願者	1	3	0	2	0		
			合格者	1	2	0	2	0		
			入学者(A)	0	1	0	1	0		
			入学定員(B)	0	0	0	0	0		
			A/B	-	-	-	-	-		
		課程計	志願者	11	11	8	10	5		
			合格者	9	7	6	7	4		
			入学者(A)	7	5	5	6	3		
			入学定員(B)	15	15	15	15	15		
			A/B	0.47	0.33	0.33	0.40	0.20		
	ガバナンス専攻（博士後期）	一般入試	志願者	-	-	-	0	0		
			合格者	-	-	-	0	0		
			入学者(A)	-	-	-	0	0		
			入学定員(B)	-	-	-	0	0		
			A/B	-	-	-	-	-		
		留学生入試	志願者	-	-	-	0	0		
			合格者	-	-	-	0	0		
			入学者(A)	-	-	-	0	0		
			入学定員(B)	-	-	-	0	0		
			A/B	-	-	-	-	-		
		社会人入試	志願者	-	-	-	1	0		
			合格者	-	-	-	1	0		
			入学者(A)	-	-	-	1	0		
			入学定員(B)	-	-	-	0	0		
			A/B	-	-	-	-	-		
		課程計	志願者	-	-	-	1	0		
			合格者	-	-	-	1	0		
			入学者(A)	-	-	-	1	0		
			入学定員(B)	-	-	-	3	3		
			A/B	-	-	-	0.33	0		
	専　攻　計		**志願者**	-	-	-	11	5		
			合格者	-	-	-	8	4		
			入学者(A)	-	-	-	7	3		
			入学定員(B)	-	-	-	18	18		
			A/B	-	-	-	0.39	0.17		
研　究　科　合　計			**志願者**	11	11	8	11	5		
			合格者	9	7	6	8	4		
			入学者(A)	7	5	5	7	3		
			入学定員(B)	15	15	15	18	18		
			A/B	0.47	0.33	0.33	0.39	0.17		
人間健康研究科	人間健康専攻（博士前期）	一般入試	志願者	-	-	0	2	6		
			合格者	-	-	0	1	3		
			入学者(A)	-	-	0	1	3		
			入学定員(B)	-	-	0	0	0		
			A/B	-	-	-	-	-		
		社会人入試	志願者	-	-	1	3	4		
			合格者	-	-	1	2	2		
			入学者(A)	-	-	1	2	2		
			入学定員(B)	-	-	0	0	0		
			A/B	-	-	-	-	-		
		学内進学試験	志願者	-	-	14	12	10		
			合格者	-	-	12	12	8		
			入学者(A)	-	-	12	11	8		
			入学定員(B)	-	-	0	0	0		
			A/B	-	-	-	-	-		
		課程計	志願者	-	-	15	17	20		
			合格者	-	-	13	15	13		
			入学者(A)	-	-	13	14	13		
			入学定員(B)	-	-	10	10	10		
			A/B	-	-	1.30	1.40	1.30		
	人間健康専攻（博士後期）	一般入試	志願者	-	-	-	-	2		
			合格者	-	-	-	-	1		
			入学者(A)	-	-	-	-	1		
			入学定員(B)	-	-	-	-	0		
			A/B	-	-	-	-	-		
		留学生入試	志願者	-	-	-	-	-		
			合格者	-	-	-	-	-		
			入学者(A)	-	-	-	-	-		
			入学定員(B)	-	-	-	-	-		
			A/B	-	-	-	-	-		
		社会人試験	志願者	-	-	-	-	4		
			合格者	-	-	-	-	4		
			入学者(A)	-	-	-	-	3		
			入学定員(B)	-	-	-	-	0		
			A/B	-	-	-	-	-		
		課程計	志願者	-	-	-	-	6		
			合格者	-	-	-	-	5		
			入学者(A)	-	-	-	-	4		
			入学定員(B)	-	-	-	-	3		
			A/B	-	-	-	-	1.33		
	専　攻　計		**志願者**	-	-	15	17	26		
			合格者	-	-	13	15	18		
			入学者(A)	-	-	13	14	17		
			入学定員(B)	-	-	10	10	13		
			A/B	-	-	1.30	1.40	1.31		
研　究　科　合　計			**志願者**	-	-	15	17	26		
			合格者	-	-	13	15	18		
			入学者(A)	-	-	13	14	17		
			入学定員(B)	-	-	10	10	13		
			A/B	-	-	1.30	1.40	1.31		

研究科名	専攻名	入試の種類		2012年度	2013年度	2014年度	2015年度	2016年度	入学者の課程計に対する割合(%)	入学者の研究科計に対する割合(%)
会計研究科	会計人養成専攻（専門職大学院）	一般入試	志願者	44	26	38	32	52		
			合格者	38	22	35	21	47		
			入学者(A)	20	15	23	16	29		
			入学定員(B)	35	35	30	30	30		
			A/B	0.57	0.43	0.77	0.53	0.97		
		留学生入試	志願者	-	-	3	9	8		
			合格者	-	-	3	8	8		
			入学者(A)	-	-	3	8	3		
			入学定員(B)	-	-	5	5	5		
			A/B	-	-	0.60	1.60	0.60		
		社会人入試	志願者	-	-	1	3	0		
			合格者	-	-	1	3	0		
			入学者(A)	-	-	0	3	0		
			入学定員(B)	-	-	5	5	5		
			A/B	-	-	0.00	0.60	0.00		
		学内進学試験	志願者	11	12	2	9	20		
			合格者	11	9	2	9	20		
			入学者(A)	8	8	2	7	16		
			入学定員(B)	10	10	15	15	15		
			A/B	0.80	0.80	0.13	0.47	1.07		
		指定校推薦入試	志願者	4	4	1	2	3		
			合格者	4	4	1	2	3		
			入学者(A)	4	4	1	2	3		
			入学定員(B)	25	25	15	15	15		
			A/B	0.16	0.16	0.07	0.13	0.20		
		課程計	志願者	59	42	45	55	83		
			合格者	53	35	42	43	78		
			入学者(A)	32	27	29	36	51		
			入学定員(B)	70	70	70	70	70		
			A/B	0.46	0.39	0.41	0.51	0.73		
	専攻計		**志願者**	**59**	**42**	**45**	**55**	**83**		
			合格者	**53**	**35**	**42**	**43**	**78**		
			入学者(A)	**32**	**27**	**29**	**36**	**51**		
			入学定員(B)	**70**	**70**	**70**	**70**	**70**		
			A/B	**0.46**	**0.39**	**0.41**	**0.51**	**0.73**		
研究科合計			**志願者**	**59**	**42**	**45**	**55**	**83**		
			合格者	**53**	**35**	**42**	**43**	**78**		
			入学者(A)	**32**	**27**	**29**	**36**	**51**		
			入学定員(B)	**70**	**70**	**70**	**70**	**70**		
			A/B	**0.46**	**0.39**	**0.41**	**0.51**	**0.73**		
大学院合計			**志願者**	**1,205**	**1,095**	**1,137**	**1,141**	**1,059**		
			合格者	**875**	**763**	**838**	**814**	**801**		
			入学者(A)	**776**	**682**	**751**	**742**	**696**		
			入学定員(B)	**928**	**928**	**938**	**941**	**944**		
			A/B	**0.84**	**0.73**	**0.80**	**0.79**	**0.74**		

イ　入学試験の状況（５カ年）　＜法科大学院＞　(082211)

（大学基礎データ　表３）

法科大学院名		2012年度			2013年度			2014年度			2015年度			2016年度			入学者の専攻計に対する割合(%)	入学者の研究科計に対する割合(%)
		未修者	既修者	計	未修者	既修者	計	未修者	既修者	計	未修者	既修者	計	未修者	既修者	計		
法務研究科法曹養成専攻	志願者	95	171	**266**	67	99	**166**	70	107	**177**	89	126	**215**	69	97	**166**		
	合格者	39	78	**117**	22	49	**71**	20	52	**72**	31	49	**80**	22	44	**66**		
	入学者(A)	13	27	**40**	5	21	**26**	4	23	**27**	8	23	**31**	10	18	**28**		
	入学定員(B)	40	60	**100**	40	60	**100**	15	25	**40**	15	25	**40**	15	25	**40**		
	A/B	0.33	0.45	**0.40**	0.13	0.35	**0.26**	0.27	0.92	**0.68**	0.53	0.92	**0.78**	0.67	0.72	**0.70**		
専攻計	志願者	95	171	**266**	67	99	**166**	70	107	**177**	89	126	**215**	69	97	**166**		
	合格者	39	78	**117**	22	49	**71**	20	52	**72**	31	49	**80**	22	44	**66**		
	入学者(A)	13	27	**40**	5	21	**26**	4	23	**27**	8	23	**31**	10	18	**28**		
	入学定員(B)	40	60	**100**	40	60	**100**	15	25	**40**	15	25	**40**	15	25	**40**		
	A/B	0.33	0.45	**0.40**	0.13	0.35	**0.26**	0.27	0.92	**0.68**	0.53	0.92	**0.78**	0.67	0.72	**0.70**		
法務研究科合計	志願者	95	171	**266**	67	99	**166**	70	107	**177**	89	126	**215**	69	97	**166**		
	合格者	39	78	**117**	22	49	**71**	20	52	**72**	31	49	**80**	22	44	**66**		
	入学者(A)	13	27	**40**	5	21	**26**	4	23	**27**	8	23	**31**	10	18	**28**		
	入学定員(B)	40	60	**100**	40	60	**100**	15	25	**40**	15	25	**40**	15	25	**40**		
	A/B	0.33	0.45	**0.40**	0.13	0.35	**0.26**	0.27	0.92	**0.68**	0.53	0.92	**0.78**	0.67	0.72	**0.70**		
専門職大学院合計	**志願者**	**95**	**171**	**266**	**67**	**99**	**166**	**70**	**107**	**177**	**89**	**126**	**215**	**69**	**97**	**166**		
	合格者	**39**	**78**	**117**	**22**	**49**	**71**	**20**	**52**	**72**	**31**	**49**	**80**	**22**	**44**	**66**		
	入学者(A)	**13**	**27**	**40**	**5**	**21**	**26**	**4**	**23**	**27**	**8**	**23**	**31**	**10**	**18**	**28**		
	入学定員(B)	**40**	**60**	**100**	**40**	**60**	**100**	**15**	**25**	**40**	**15**	**25**	**40**	**15**	**25**	**40**		
	A/B	**0.33**	**0.45**	**0.40**	**0.13**	**0.35**	**0.26**	**0.27**	**0.92**	**0.68**	**0.53**	**0.92**	**0.78**	**0.67**	**0.72**	**0.70**		

(注) 1　入学定員が若干名の場合は「０」としている。
　　 2　大学院合計には、法務研究科は含めていない。
　　 3　文学研究科・理工学研究科・会計研究科の秋学期入学の入学定員は、春学期に含んでいる。
　　 4　法科大学院における併願者は、「未修者」「既修者」どちらにも含む。
　　 5　最終年度の秋学期入試の「志願者」「合格者」「入学者」は、含んでいない。

(3)　留学生別科

ア　入学試験の状況（５カ年）（082301）

		入試の種類		2012年度	2013年度	2014年度	2015年度	2016年度
留学生別科	日本語・日本文化教育プログラム進学コース	４月入学入試	志 願 者	38	36	41	59	66
			合 格 者	38	33	34	51	59
			入 学 者	33	25	24	44	52
		９月入学入試	志 願 者	56	78	71	81	133
			合 格 者	53	74	66	72	80
			入 学 者	49	66	59	65	－
		計	**志 願 者**	**94**	**114**	**112**	**140**	**199**
			合 格 者	**91**	**107**	**100**	**123**	**139**
			入 学 者(A)	**82**	**91**	**83**	**109**	**－**
			入学定員(B)	**100**	**100**	**100**	**100**	**100**
			A/B	**0.82**	**0.91**	**0.83**	**1.09**	**－**

(注)　2016年度９月入学者は含まない。

イ　留学生別科志願者・合格者・入学者の国(地域)別・性別の状況（2014～2016年度）（082302）

国（地域）名	性別	志願者数									合格者									入学者								
		2014年			2015年			2016年			2014年			2015年			2016年			2014年			2015年			2016年		
		4月入学	9月入学	計	4月入学	9月入学	計	4月入学	9月入学	計	4月入学	9月入学	計	4月入学	9月入学	計	4月入学	9月入学	計	4月入学	9月入学	計	4月入学	9月入学	計	4月入学	9月入学	計
アメリカ	男性	2	1	3	1	3	4	0	1	1	1	1	2	1	3	4	0	1	1	1	0	1	1	3	4	0	－	－
	女性	0	1	1	1	0	1	1	1	2	0	1	1	0	0	0	1	1	2	0	0	0	0	0	0	1	－	－
イギリス	男性	0	0	0	0	1	1	0	0	0	0	0	0	0	1	1	0	0	0	0	0	0	0	1	1	0	－	－
	女性	0	0	0	0	1	1	0	0	0	0	0	0	0	1	1	0	0	0	0	0	0	0	1	1	0	－	－
イタリア	男性	2	0	2	0	0	0	0	0	0	2	0	2	0	0	0	0	0	0	1	0	1	0	0	0	0	－	－
	女性	0	0	0	0	0	0	0	0	0	0	0	0	0	0	0	0	0	0	0	0	0	0	0	0	0	－	－
イラン	男性	0	0	0	0	0	0	0	0	0	0	0	0	0	0	0	0	0	0	0	0	0	0	0	0	0	－	－
	女性	0	0	0	0	0	0	1	0	1	0	0	0	0	0	0	1	0	1	0	0	0	0	0	0	0	－	－
インド	男性	0	0	0	0	0	0	0	0	0	0	0	0	0	0	0	0	0	0	0	0	0	0	0	0	0	－	－
	女性	0	0	0	0	0	0	0	0	0	0	0	0	0	0	0	0	0	0	0	0	0	0	0	0	0	－	－
インドネシア	男性	0	0	0	0	0	0	1	1	2	0	0	0	0	0	0	1	1	2	0	0	0	0	0	0	1	－	－
	女性	0	1	1	0	0	0	0	1	1	0	1	1	0	0	0	0	1	1	0	1	1	0	0	0	0	－	－
オーストラリア	男性	0	0	0	0	0	0	0	0	0	0	0	0	0	0	0	0	0	0	0	0	0	0	0	0	0	－	－
	女性	0	0	0	1	0	1	0	0	0	0	0	0	1	0	1	0	0	0	0	0	0	1	0	1	0	－	－
オランダ	男性	0	0	0	0	0	0	0	0	0	0	0	0	0	0	0	0	0	0	0	0	0	0	0	0	0	－	－
	女性	0	0	0	1	0	1	0	0	0	0	0	0	1	0	1	0	0	0	0	0	0	1	0	1	0	－	－
カナダ	男性	0	0	0	0	0	0	0	0	0	0	0	0	0	0	0	0	0	0	0	0	0	0	0	0	0	－	－
	女性	0	0	0	0	0	0	0	1	1	0	0	0	0	0	0	0	0	0	0	0	0	0	0	0	0	－	－
韓国	男性	0	0	0	1	3	4	1	1	2	0	0	0	0	2	2	1	0	1	0	0	0	0	1	1	1	－	－
	女性	3	1	4	2	0	2	2	3	5	2	1	3	2	0	2	2	3	5	2	1	3	2	0	2	2	－	－
サウジアラビア	男性	0	1	1	0	0	0	0	0	0	0	0	0	0	0	0	0	0	0	0	0	0	0	0	0	0	－	－
	女性	0	0	0	0	0	0	0	0	0	0	0	0	0	0	0	0	0	0	0	0	0	0	0	0	0	－	－
シンガポール	男性	0	0	0	0	0	0	1	0	1	0	0	0	0	0	0	1	0	1	0	0	0	0	0	0	1	－	－
	女性	0	0	0	0	0	0	2	0	2	0	0	0	0	0	0	2	0	2	0	0	0	0	0	0	2	－	－
スペイン	男性	0	0	0	0	0	0	0	0	0	0	0	0	0	0	0	0	0	0	0	0	0	0	0	0	0	－	－
	女性	0	0	0	0	0	0	0	1	1	0	0	0	0	0	0	0	1	1	0	0	0	0	0	0	0	－	－
スロバキア	男性	1	0	1	0	0	0	0	0	0	1	0	1	0	0	0	0	0	0	0	0	0	0	0	0	0	－	－
	女性	0	0	0	0	0	0	0	0	0	0	0	0	0	0	0	0	0	0	0	0	0	0	0	0	0	－	－
タイ	男性	0	0	0	0	0	0	0	0	0	0	0	0	0	0	0	0	0	0	0	0	0	0	0	0	0	－	－
	女性	1	2	3	0	0	0	1	1	2	1	2	3	0	0	0	1	0	1	1	2	3	0	0	0	1	－	－
台湾	男性	6	4	10	6	9	15	6	8	14	5	4	9	6	8	14	5	5	10	3	3	6	5	6	11	4	－	－
	女性	13	7	20	18	12	30	13	18	31	10	6	16	16	11	27	11	15	26	5	5	10	11	9	20	7	－	－
中国	男性	4	23	27	13	20	33	14	39	53	4	21	25	10	18	28	13	16	29	4	21	25	9	18	27	13	－	－
	女性	6	24	30	13	23	36	18	39	57	6	23	29	12	20	32	16	23	39	5	20	25	12	18	30	15	－	－
チリ	男性	0	0	0	0	0	0	0	0	0	0	0	0	0	0	0	0	0	0	0	0	0	0	0	0	0	－	－
	女性	0	0	0	0	0	0	0	1	1	0	0	0	0	0	0	0	0	0	0	0	0	0	0	0	0	－	－
ドイツ	男性	0	0	0	0	0	0	0	0	0	0	0	0	0	0	0	0	0	0	0	0	0	0	0	0	0	－	－
	女性	0	0	0	0	0	0	0	1	1	0	0	0	0	0	0	0	1	1	0	0	0	0	0	0	0	－	－
トルコ	男性	0	0	0	0	0	0	0	0	0	0	0	0	0	0	0	0	0	0	0	0	0	0	0	0	0	－	－
	女性	0	0	0	0	0	0	0	0	0	0	0	0	0	0	0	0	0	0	0	0	0	0	0	0	0	－	－
フィリピン	男性	0	0	0	0	0	0	0	0	0	0	0	0	0	0	0	0	0	0	0	0	0	0	0	0	0	－	－
	女性	0	0	0	0	0	0	0	1	1	0	0	0	0	0	0	0	1	1	0	0	0	0	0	0	0	－	－
ブラジル	男性	0	1	1	0	0	0	0	0	0	0	1	1	0	0	0	0	0	0	0	1	1	0	0	0	0	－	－
	女性	0	0	0	0	0	0	0	0	0	0	0	0	0	0	0	0	0	0	0	0	0	0	0	0	0	－	－
フランス	男性	0	1	1	0	1	1	0	0	0	0	1	1	0	1	1	0	0	0	0	1	1	0	1	1	0	－	－
	女性	0	1	1	0	0	0	0	1	1	0	1	1	0	0	0	0	1	1	0	1	1	0	0	0	0	－	－
ベトナム	男性	1	0	1	0	0	0	1	3	4	0	0	0	0	0	0	1	2	3	0	0	0	0	0	0	1	－	－
	女性	1	2	3	2	6	8	3	9	12	1	2	3	2	6	8	2	6	8	1	2	3	2	6	8	2	－	－
ペルー	男性	0	0	0	0	0	0	0	0	0	0	0	0	0	0	0	0	0	0	0	0	0	0	0	0	0	－	－
	女性	0	0	0	0	0	0	0	1	1	0	0	0	0	0	0	0	1	1	0	0	0	0	0	0	0	－	－
マレーシア	男性	0	0	0	0	0	0	0	0	0	0	0	0	0	0	0	0	0	0	0	0	0	0	0	0	0	－	－
	女性	0	1	1	0	0	0	1	0	1	0	1	1	0	0	0	1	0	1	0	1	1	0	0	0	1	－	－
メキシコ	男性	0	0	0	0	0	0	0	0	0	0	0	0	0	0	0	0	0	0	0	0	0	0	0	0	0	－	－
	女性	1	0	1	0	0	0	0	0	0	1	0	1	0	0	0	0	0	0	1	0	1	0	0	0	0	－	－
ラトビア	男性	0	0	0	0	0	0	0	0	0	0	0	0	0	0	0	0	0	0	0	0	0	0	0	0	0	－	－
	女性	0	0	0	0	0	0	0	1	1	0	0	0	0	0	0	0	1	1	0	0	0	0	0	0	0	－	－
リヒテンシュタイン	男性	0	0	0	0	1	1	0	0	0	0	0	0	0	0	0	0	0	0	0	0	0	0	0	0	0	－	－
	女性	0	0	0	0	0	0	0	0	0	0	0	0	0	0	0	0	0	0	0	0	0	0	0	0	0	－	－
ロシア	男性	0	0	0	0	0	0	0	0	0	0	0	0	0	0	0	0	0	0	0	0	0	0	0	0	0	－	－
	女性	0	0	0	0	1	1	0	0	0	0	0	0	0	1	1	0	0	0	0	0	0	0	1	1	0	－	－
計	男性	16	31	47	21	38	59	24	53	77	13	28	41	17	33	50	22	25	47	9	26	35	15	30	45	21	－	－
	女性	25	40	65	38	43	81	42	80	122	21	38	59	34	39	73	37	55	92	15	33	48	29	35	64	31	－	－

（注）　直近年度９月入学者は記載していない。

Ⅸ　学生支援

1　学習支援行事

(1)　学部等主催行事・特別講義・講演　(091101)

開催日	テーマ等	講師	参加者数	所管部署	備考
5月13日	事業型非営利組織と地方行政・議員の実際	特定非営利活動法人ワーカーズコープ八戸・階上地域福祉事業所（副所長） 高橋　弘幸	約　80	法学部	
5月20日	Intellectual Property and Fundamental Rights in Europe	ロンドン市立大学 講師 Dr. Enrico Bonadio	約　450		
5月29日	薬害事件と不法行為	塩野隆史法律事務所　弁護士 塩野　隆史	約　460		
6月22日	神の怒りと隣人愛： 近代初期の(反)宗教改革的救済および応報論争における刑法	バーゼル大学　研究員 Harald Maihold	約　200		
6月26日	現代アメリカ政治とレオ・シュトラウス	摂南大学　名誉教授 石崎　嘉彦	約　80		
10月19日	東洋と西洋、日本と韓国の文化比較 ～具体的なトピックを手がかりにして	オークランド大学アジア研究所上級講師 ソン・チャンズー	約　280		
11月28日	公共政策としての現代医療	大阪薬科大学総合科学系　教授 宗前　清貞	約　200		
12月 7日	大阪地裁における2件の裁判員裁判 ―殺人未遂事件と強盗傷害事件（2014～2015年）	浅井総合法律事務所　弁護士 河内　良	約　300		
12月 9日	現代日本の政党政治―政党・政党システム	北九州市立大学法学部　准教授 濱本　真輔	約　70		
6月25日	二葉亭から村上春樹まで　日本の翻訳150年	客員教授 柴田　元幸	250	文学部	客員教授講演会
10月30日	Protecting Folk Tradition in the Modern World－今こそ民間伝承を守ろう	作家 Colmàn Ó Raghallaigh	120		学術講演会
11月17日	見えないものを撮る？	映画監督 濱口　竜介	110		
12月 8日	ファッション美術館学芸員から見た現代のファッションシーン ファッションを展覧会にすること	神戸ファッション美術館主席学芸員 浜田　久仁雄	90		
4月 2日	チャレンジドが社会を変える ～ユニバーサル社会の実現に向けて～	客員教授 竹中　ナミ	約　770	経済学部	新入生歓迎行事
6月 1日	世界における日本の行方 －戦後70年を迎えて－	客員教授 大武　健一郎	約　200		学術講演会
6月 1日	「大阪都構想と関改革のめざしたもの」	客員教授 柏木　孝	約　100		
6月26日	The Dutch East India Company and the Indian Ocean during the early modern period	デリー大学名誉教授 オム・プラカーシュ	約　50		
6月29日	「人種差別撤廃への現状と課題－南アフリカ、日本－」	客員教授 津山　直子	約　250		
11月26日	「内外の金融経済情勢と関西経済の動向」	日本銀行大阪支店副支店長 宮下　俊郎	約　200		
11月27日	「 成功する為に、時代を先取り、リスクを取る」	客員教授 松井　正	約　200		
12月 3日	「政治参加の意義を考える-18歳選挙権時代に望んで-」	客員教授 永久　寿夫	約　200		
12月 3日	「住みよさ関西第3位のまちづくり　～市民目線の改革を貫いて～」	客員教授 山下　真	約　100		
12月21日	「新たな国際開発目標(SDGs)とアフリカ・日本での取り組み」	客員教授 津山　直子	約　250		
1月29日	「近年における中国の税財政改革の動向」	客員教授 楊　華	約　100		
6月30日	ＪＡＬにおけるアメーバ経営での変革について	日本航空株式会社国際路線事業部執行役員 米澤　明	約　60	商学部	学術講演会
7月16日	日清食品のマーケティング戦略とブランドマネージャーに求める人材像	日清食品株式会社マーケティング部第４グループマネージャー 阪井　貫太	約　400		
10月28日	International Career : Opportunity and Challenges	客員教授 フランツ・エクツ・ボンゼンパ	約　120		客員教授講演会
10月29日	大企業におけるソーシャル・ビジネスの事業創造：ガーナ栄養改善プロジェクト	味の素株式会社 ＣＳＲ部専任部長 中尾　洋三	約　400		学術講演会
11月16日	生産性向上なくして、経済の成長なし、企業の発展なし、国民の豊かさなし、福祉の向上なし	公益財団法人関西生産性本部特別顧問 辻本　健二	約　130		
11月17日	震災・シリア難民 －５年の月日の中で－	フォトジャーナリスト 安田　菜津紀	約　180		
11月24日	人々の暮らしを支えるロジスティクス	流通経済大学教授 前日本物流学会会長 苦瀬　博仁	約　320		
12月 1日	東芝グループの環境経営	株式会社東芝 環境推進室参事 小林　由典	約　120		

開催日	テーマ等	講師	参加者数	所管部署	備考
12月15日	航空宇宙産業におけるサプライチェーンー国際航空輸送の変遷と今後の課題ー	ザ・ボーイング・カンパニー ロジスティクス・アナリスト 黒澤　一正	約　320	商学部	学術講演会
12月22日	地方銀行の現状と課題～地方銀行はどう生き残るか	客員教授 大阪銀行協会専務理事 高橋　英行	約　120		客員教授講演会
1月14日	JR西日本の経営戦略とマーケティング	西日本旅客鉄道株式会社 取締役兼常務執行役員 営業本部長 堀坂　明弘	約　400		学術講演会
12月14日	ビッグデータからのモデル発見	客員教授 大阪大学産学科学研究所教授 鷲尾　隆	約　40	商学部 商学研究科	客員教授講演会
6月 2日	恋愛に実態はあるか	東京大学　特任准教授 坂口　菊恵	約　250	社会学部	学術講演会
6月30日	ブランドスケープ 日本ブランドのグローバル化と批判的ブランド研究	ロンドン大学バークベック校 講師 大山　真司	約　250		
11月24日	中国と北朝鮮のロックと社会	ミュージシャン・作曲家・プロデューサー ファンキー末吉	約　250		
11月11日	文化としてのアニメーション アニメーションの生産、流通、消費そして保存、展示	オープロダクション代表取締役・アニドウ代表・日本アニメーション文化財団代表理事 なみき　たかし	約　300		
11月24日	ニコニコ動画の思想 ～インターネット時代のコミュニケーションを切り拓く～	客員教授 杉本　誠司	約　250		客員教授講演会
12月 3日	ジャパニーズウイスキーブランドの確立 ～ウイスキー文化のグルーバル化とローカル化～	客員教授 輿水　精一	約　250		
5月29日	「中東政策～元官僚の視点から」	元・通商産業大臣 深谷　隆司	約　200	政策創造学部	学術講演会
7月23日	「韓国における政策的租税の現況」	韓国　国立慶北大学法科大学院教授 李　東植	約　180		
10月23日	「政府と金融政策」	財務省大臣官房総合政策課 坂本　智章	約　250		
11月12日	「空間から権力と政治を考える」	北海道大学スラブ・ユーラシア研究センター　教授 岩下　明裕	約　200		
7月 7日	「地方創生と国土のグランドデザイン」	国土交通省大臣官房審議官 舘　逸志	約　170		客員教授講演会
11月10日	「『人権とビジネス』- アジアにおける経済協力を考える」	アジア経済研究所　新領域研究センター 法・制度研究グループ長 山田　美和	約　65		
11月13日	「地域メディアで働くということ」	北海道テレビ放送株式会社 代表取締役社長 樋泉　実	約　400		
11月20日	「最近の犯罪情勢と対応策」	全国防犯協会連合会　専務理事 田中　法昌	約　330		
12月16日	「Product Safety and Product Liability Laws in Thailand」	チュラーロンコーン大学法学部教授 サクダー・タニットクン	約　30		
6月12日	米中の「世界戦略」と日本 -AIIBとTPPをめぐって-	共同通信社前論説委員長 会田　弘継	約　65	外国語学部	客員教授講演会
10月 1日	訳者あとがき「出張版」	翻訳家 酒井　昭伸	約　17		学術講演会
2月22日	グローバル人材とは何か？ -多様な外国語教育こそが真のグローバル人材の育成に貢献できる-	筑波大学　教授 臼山　利信	約　15		FD講演会
4月 2日	魂バチコーン！！	一般財団法人 児童虐待防止機構理事長 島田　妙子	約　350	人間健康学部	新入生歓迎特別行事
6月22日	ダンス実習	客員教授 飯室　巨起	35		客員教授講演会
11月10日	認知症の理解と地域包括ケア	松本診療所院長（ものわすれクリニック）・大阪市立大学大学院生活科学研究科客員教授 松本　一生	133		学術講演会
12月 3日	子ども虐待の実際-最前線の事情	客員教授 津崎　哲郎	約　350		客員教授講演会
3月23日	日本のスポーツ界における体罰の構造	カリフォルニア州立大学イーストベイ校講師 アーロン・ミラー	65		学術講演会
4月10日	企業アカウント担当が語る、ソーシャルメディアと企業コミュニケーション	シャープ株式会社 山本　隆博	約　250	総合情報学部	総合情報学部講演会
4月11日	インターネットサービスの利用をめぐる法律トラブル	石井義人法律事務所　弁護士 岡田　健一	約　500		新入生歓迎特別講演会
5月13日	分身ロボットで世界を変える	株式会社オリィ研究所 吉藤　健太朗	約　130		総合情報学部講演会
5月18日	弁護士業務と法令適用の実際	濱田佳志法律事務所 濱田　佳志	約　300		
6月 3日	ICTによる社会システムの潮流	客員教授 塚田　幸広	約　150		客員教授講演会
7月 6日	生体神経回路による情報処理～半人工の脳を創る～	関西学院大学　理工学部 人間システム工学科　神経知能工学研究室 工藤　卓	約　60		総合情報学部講演会
10月13日	鉱物資源の資源枯渇と長期的な供給可能性について	Colorado School of Mines 名誉教授 ジョンE.ティルトン	約　230		
11月 9日	IT弁護士のオモテとウラ	濱田佳志法律事務所 濱田　佳志	約　180		

開催日	テーマ等	講師	参加者数	所管部署	備考
1月18日	新聞記事とネットメディア	報道イノベーション研究所 代表取締役 松林　薫	約　240	総合情報学部	総合情報学部講演会
4月 2日	社会が諸君に何を望んでいるのか ～安全・安心社会における個人の役割～	社会安全学部　教授 河田 惠昭	約　320	社会安全学部	新入生歓迎特別行事
5月19日	阪神大震災20年とテレビ報道	客員教授 春川 正明	約　30		客員教授講演会
6月29日	これからの防災まちづくり	客員教授 室崎 益輝	約　200		
1月18日	韓国の失われた災害ガバナンス20年： 日本の東日本大震災からの教訓	韓国・高麗大学校教授 金 暎根	約　300		学術講演会
10月28日	環境変化への適応とコンプライアンス	客員教授 郷原 信郎	約　20		客員教授講演会
11月12日	東日本大震災と次なる災害への備え	客員教授 五百旗頭 真	約　400		
12月 7日	現代都市の火災課題	客員教授 室崎 益輝	約　140		
12月14日	災害報道を考える －１１７と３１１をつなぐものー	客員教授 春川 正明	約　40		
4月 1日	体にやさしいマテリアル	化学生命工学部　副学部長 池田　勝彦	約 2,000	理工系３学部	新入生歓迎特別行事
4月23日	Sea level rise impacts on river and coast-cases in New Zealand	Civil Engineering,UNITEC Institute ofTechnology,NewZealand Dr.Gregory De Costa	約　30	環境都市工学部 都市システム工学科	特別講演会
6月11日	北米の大学・大学院における工学教育・研究・学科の運営について	ニューヨーク・シティ大学　教授 川路　正裕	50	理工系３学部	
6月29日	平成27年度文部科学大臣表彰受賞記念講演会		約　300	化学生命工学部	記念講演会
	不凍タンパク質の構造と機能およびその応用性	化学生命工学部　教授 河原　秀久			
	不凍タンパク質の開発と将来の展望	株式会社カネカ 寶川　厚司			
7月 1日	安全管理とヒューマンエラー	社会安全学部　教授 中村　隆宏	157	理工系３学部	安全衛生委員会
11月19日	スマートコミュニティの実現と電力系統技術	大府立大学大学院理工学研究科 電気・情報系専攻教授 石亀　篤司	約　200	システム理工学部 電気電子情報工学科	特別講演会
12月 1日	実践リーダーシップ論	パナソニック株式会社　特別顧問 大坪　文雄	約　100	システム理工学部	
12月 2日	理工系の「事故」を考える	名古屋大学　環境安全衛生管理室 教授　富田　賢吾	111	理工系３学部	安全衛生委員会
12月10日	変化をチャンスに！	シャープ株式会社　顧問 奥田　隆司	約　250	環境都市工学部	特別講演会
11月24日	近代化遺産から考えるEU－日本学―アジア学	国立民族学博物館研究員 豊山　亜希		文学研究科	特別講演会
11月30日	再統一後のドイツ―25周年を経て	大阪・神戸ドイツ連邦共和国 総領事館 Ingo Karsten	200		特別講義
8月 7日	Propell Teacher Workshop for TOEIC Tests	教授 今井　裕之	約　23	外国語教育学研究科	英語教育連環センター
	TOEICの4技能および新テストの対策	ETS アセスメントスペシャリスト Jan Danilowicz			
	TOEICのSpeaking/Writing レッスン	ETS アセスメントディレクター Elizabeth Bredlau			
9月26日	日本語教育学フォーラム -関西からスタートする日本語研究・日本語教育-	西南女学院大学教授 横溝　紳一郎	約　4		学術講演会
	Why Japanese, Why? -外国人から見た日本語-	教授 アンドリュー　パーク			
	日本語教育における「ノンネイティブ」話者・教師・学習者の考察	准教授 嶋津　百代			
	日本語教師の成長を支えるものとは？ -ある教師の変容プロセスをもとに-	西南女学院大学　教授 横溝　紳一郎			
9月30日	第二言語習得研究に基づく英語指導法 -理論と実践例の紹介-	宮城教育大学　准教授 鈴木　渉	約　20		英語教育連環センター
2月29日	英語授業研究と英語授業実践	静岡大学・奈良教育大学 佐藤　臨太郎・亀理　陽一	約　29		
	英語教師と考えたい実践研究と授業研究	静岡大学 亀理　陽一			
	英語での授業について	奈良教育大学 佐藤　臨太郎			
	英語授業実践と英語授業研究	静岡大学・奈良教育大学 佐藤　臨太郎・亀理　陽一			
3月11日	第二言語習得研究 -What？ Why? How?-	ミシガン州立大学准教授 Shawn Loewen	約　32		
11月20日	18・19世紀の東アジア文化交流 ―朝鮮の燕行使・日本通信を例として	客員教授・鶴見大学　教授 金　文京		東アジア文化研究科	客員教授講演会
1月11日	スポーツフォーラム2016 スポーツとイノベーション ～ラグビー日本代表にわれわれは何を学ぶのか？～	客員教授 平尾　誠二 兵庫県立大学准教授、男子ラグビー日本代表メンタルコーチ 荒木　香織	約　570	人間健康研究科	人間健康研究科 博士後期課程 開設記念事業
4月 3日	目指そう、挑戦しよう会計・国際人材への道	客員教授 藤沼　亜起	59	専門職大学院事務グループ	客員教授講演会
7月11日	企業から見た会計専門職教育	客員教授 島崎　憲明	93		
10月 7日	監査報告書改革の国際的潮流	客員教授 脇田　良一	28		

開催日	テーマ等	講師	参加者数	所管部署	備考
11月11日	刑事弁護が社会を変える ークラブ風営法違反事件とＧＰＳ違法捜査事件を中心にー	弁護士 亀石　倫子	約　40	専門職大学院事務グループ	特別講演会
12月16日	世界経済の変動とアベノミクス	客員教授 竹中　平蔵	225		客員教授講演会
3月23日	監査を取り巻く環境変化と求められる人材	客員教授 吉田　享司	63		
9月16日	臨床心理士養成における専門性と人間性 をめぐってー自己実現パラダイムー	客員教授 村山　正治	約　50		
11月28日	『心理臨床の専門性をめぐって』	客員教授 大塚　義孝	約　50		
2月12日	『治せる治療者　治せない治療者 治療的自己について』	客員教授 中井　吉英	約　200		
11月6日 ～20日 (毎週金曜日開催)	未来の旅行を考える　～○年後、日本は、世界は、どんな社会になっているのだろう？～	株式会社morisemi 占部　礼二 株式会社JTB西日本 縄船　猛治　他１名 教育推進部　特別任用助教 小林　至道	21	教育推進部	
5月13日	国際協力ガイダンス（1-A502） 「CIEEのサービスラーニング」	CIEE 北田　大介	55	国際部	
5月20日	国際協力ガイダンス（1-A502） 「青年海外協力セミナー～国際協力というシゴト～in関大」	青年海外協力協会 河合　憲太	53		
6月11日	国際協力セミナー（2-A503） 「カンボジアで働くということ」	元カンボジア食品メーカー勤務 樋口　愛美	96		
6月17日	国際協力ガイダンス（1-A502） 「関大生の国際協力ボランティア：スリランカでのJOCV活動と留学：スポーツ企業に至る道」		53		学生による国際協力活動の発表
7月 9日	国際協力セミナー（2-A503） 「日本とアフリカ、国際協力という仕事」	前駐コンゴ民主共和国日本国特命全権大使 冨永　純正	69		
10月21日～ 11月11日 (全３回)	国際協力ブラウンバッグセッション 「国際機関で働く」				本学専任教員による海外での活動経験を紹介
	「国際機関で働く①国際機関って何？」	経済学部　教授 後藤　健太	81		
	「国際機関で働く②モンゴルの国連開発計画（UNDP)で働いて」	経済学部　教授 後藤　健太	66		
	「国際機関で働く③タイの国際労働機関（ILO）で働いて」	経済学部　教授 後藤　健太	26		
10月14日	国際協力ガイダンス（2-C304） 「JICAボランティアセミナー～国際協力というシゴト“タイで日本語教師”編～in関大」		39		卒業生による国際協力活動の発表
10月28日	国際協力セミナー（高槻キャンパスTB206） 「国際協力の新しいカタチ：社会的企業ユニカセの実践からの学び」	ユニセカコーポレーション代表 中村　八千代	25		
11月 9日	国際協力セミナー（高槻キャンパスTE101） 「海外児童養護施設の現場から」	House of Joy運営担当 澤村　信哉	60		
11月12日	国際協力セミナー（1-E501） 「青年海外協力隊の５０年～映画『クロスロード』に託すこと」	青年海外協力協会理事 吉岡　逸夫	139		
11月19日	国際協力ブラウンバッグセッション（1-E501） 「Overview of Modern Day Africa」	商学部　客員教授 フランツ・エクツ・ボンゼンバ	40		
11月25日	国際協力ガイダンス（2-C304） 「関大生の国際協力ボランティア：フィリピンでの活動、留学、研究」		41		学生による国際協力活動の発表
12月16日	国際協力ガイダンス（2-C304） 「CIEEのサービスラーニング～グローバル人材に求められるもの～」	CIEE 北田　大介	32		

(2)　学部等主催行事・特別講義・講演（人権啓発行事）（091201）

開催日	テーマ等	講師	参加者数	所管部署	備考
５月７日	「ＬＧＢＴって何？～誰もがいきやすいキャンパスに～」	特定非営利活動法人虹色ダイバーシティ 常勤スタッフ 小林　和香	277	学長課	春季人権啓発行事
５月11日	「子どもの貧困」って何だろう	大阪子どもの貧困アクショングループ （CPAO）代表 徳丸　ゆき子	305		
５月12日	傷ついた街に、全国から人を呼び込みたい 東日本大震災からの復興めざす岩手県大槌町	一般社団法人おらが大槌夢広場　代表理事 臼沢　和行	77		
５月13日	日本の住宅政策の変遷と部落問題の現状について	居住と“非 差別”を守る会　事務局員 美濃　由美	121		
５月28日	空飛ぶ車イス ー世界のバリアフリー事情、そして日本のこれからー	木島英登バリアフリー研究所　所長 木島　英登	192		
６月４日	「子どもの人権問題」	今橋綜合法律事務所　弁護士 宝本　美穂	59		
６月８日	「テレビ番組制作の現場から考える民族問題」	東京藝術大学　客員教授 井上　隆史	219		
11月16日	「多文化共生社会の実現をめざして―ヘイトスピーチをめぐって―」	同志社大学法学部　教授 坂元　茂樹	170		秋季人権啓発行事

(3)　学生センター主催行事　(091301)

開催日	テーマ等	講師	参加者数	所管部署	備考
随時	「大阪家庭少年友の会学生ボランティアプログラム」		15	ボランティア活動支援グループ	大阪家庭裁判所との連携事業
随時	「面会交流援助学生ボランティア」		0		大阪ファミリー相談室との連携事業
随時	エコキャップ運動		－		エコリサイクル活動
4月 2日 ～4日	新入生歓迎行事「ボランティアセンター学生スタッフ活動紹介」		－		新入生歓迎行事
4月11日 ～10月11日	関大クリーン大作戦　～大学周辺の清掃活動～（計３回）		延べ人数 127		ボランティア体験ツアー
4月13日 ～3月31日	「ボランティアセンターとボランティア団体とのミーティング」（計28回）		－		ボランティアセンター職員と学生スタッフ、学内ボランティア５団体
4月27日	ボランティア入門講座 ～ボランティアって何？～	社会福祉法人大阪ボランティア協会 梅田　純平	20		ボランティア入門講座
5月10日 ～10月18日	淀川掃除ボランティア（計３回）		延べ人数 223		ボランティア体験ツアー
5月14日 ～15日	ボランティアフェスティバル2015		34		ボランティアセンター学生スタッフ、学内ボランティア５団体
5月23日	みんなで守ろう！蛍の光ボランティア		34		ボランティア体験ツアー 市民団体「新川姫蛍と花を守る会」との連携事業
5月30日 ～12月8日	関大クリーン大作戦　～図書館の本の落書き消し～（計３回）		延べ人数 53		ボランティア体験ツアー
6月 1日	ボランティアセミナーin 堺キャンパス はじめよう！ボランティア	社会福祉法人大阪ボランティア協会 梅田　純平	2		ボランティア入門講座
6月 8日	ボランティアセミナーin 高槻キャンパス はじめよう！ボランティア	社会福祉法人大阪ボランティア協会 岡村　こず恵	5		
6月17日	災害ボランティアガイダンス （堺キャンパス、高槻キャンパス、高槻ミューズキャンパス同時中継）	社会福祉法人大阪ボランティア協会 梅田　純平	20		災害ボランティアガイダンス
6月19日 ～7月3日	コミュニケーションスキルアップ講座 2015（全３回）	大阪心のサポートセンター 代表 宮本　由起代	第1回　22 第2回　17 第3回　21		コミュニケーション講座
6月23日	傾聴講座 ～私の会話、相手はどう感じている？～	プログラム①　学生相談支援室 鵜飼　柔美	28		学生スタッフ・ボランティア団体養成講座 ※プログラム２は学生スタッフのみ
		プログラム② ボランティア活動支援グループ 村上　翔也	25		
7月 1日	「レクリエーション講座」～“遊び”の幅を広げるために～	人間健康学部 教授　涌井　忠昭	24		テーマ別講座
8月 4日 ～5日	子どもと学ぼう国際理解@キッズミュージアム		51		ボランティア体験ツアー
8月 9日	第27回なにわ淀川花火大会翌日清掃ボランティア		21		ボランティア体験ツアー
8月29日 ～30日	「飛鳥　光の回廊」ボランティア		51		ボランティア体験ツアー奈良県明日香村との地域連携事業
9月 7日	ボランティアセンター学生スタッフ養成講座（夏）	（午前）ボランティア活動支援グループ 村上　翔也	32		学生スタッフ養成講座
		（午後）シチズンシップ共育企画 川中　大輔	30		
9月 9日 ～10日	ボランティアセンター学生スタッフ養成合宿（１泊２日）	ボランティア活動支援グループ長 堀　律子　他２名	41		学生スタッフ養成合宿
9月16日	小学生に防災について楽しく学んでもらおう！ 学童ふれあいボランティア		16		ボランティア体験ツアー
9月28日	ボランティア団体交流会		－		ボランティアセンター職員と学生スタッフ、学内ボランティア７団体
10月 3日	関大クリーン大作戦 in 高槻		20		ボランティア体験ツアー
10月17日	アユの産卵場を整備しよう！		22		ボランティア体験ツアー 大阪府・高槻市・NPO法人芥川倶楽部との連携事業
10月25日	頑張る人を学生スタッフと応援しよう！！ ～第５回大阪マラソン給水ボランティア～		98		ボランティア体験ツアー
11月 1日 ・3日	2015学園祭 「めざせ！エコマスター～ゴミの山から宝を見つけよう～」		76		ボランティア体験ツアー 学園祭企画
11月 7日	千里にみんなの光を灯そう！ 千里キャンドルロード2015ボランティア		23		ボランティア体験ツアー
11月15日	花植えボランティアin高槻～新川を花で染めよう～		10		ボランティア体験ツアー 市民団体「新川姫ホタルと花を守る会」との連携事業
11月16日 ～21日	ボランティアセンター設立10周年記念写真展		－		10周年記念プログラム
11月20日	引継ぎ講座	シチズンシップ共育企画 川中　大輔	58		学生スタッフ・ボランティア団体養成講座
11月21日	関西大学ボランティアセンター設立10周年記念プログラム ボランティアセンターの、これまでと、これから。	社会福祉法人大阪ボランティア協会 常務理事　早瀬　昇	100		10周年記念プログラム
11月29日	芥川掃除		9		ボランティア体験ツアー 市民団体「新川姫蛍と花を守る会」との連携事業

開催日	テーマ等	講師	参加者数	所管部署	備考
12月 5日	ミズヒマワリ駆除大作戦		10	ボランティア活動支援グループ	ボランティア体験ツアー 大阪府・高槻市・NPO法人芥川倶楽部との連携事業
12月 6日	動物愛護フィールドワーク ～動物愛護について学ぼう～		12		フィールドワーク 公益財団法人 日本アニマルトラスト
12月13日	キャンパスママまつり in 関西大学		25		ボランティア体験ツアー
2月28日	第５回「淀川大掃除～みんなの力で輝く淀川～」		約 600		ミズノ株式会社との連携事業
3月 4日 ～6日	第４回学生ボランティアと支援者が集う全国研究交流会 （学生ボランティアフォーラム）（２泊３日）		9		学生ボランティアフォーラム
3月 6日	景観ボランティアin明日香村		9		ボランティア体験ツアー 奈良県明日香村との地域連携事業
3月 8日	ボランティアセンター学生スタッフ養成講座（春）	ボランティア活動支援グループ 村上　翔也	23		学生スタッフ養成講座
3月14日 ～15日	ボランティアセンター学生スタッフ養成合宿（１泊２日）	ボランティア活動支援グループ長 堀　律子　他２名	30		学生スタッフ養成合宿
6月30日	人権問題フィールドワーク	株式会社エンカレッジ取締役 高橋 亜希子	11	学生生活支援グループ	人権啓発行事
7月 7日	普通救命講習	吹田消防署（千里山出張所） —	28		正課外教育プログラム
10月13日	『わかる！備える！身を守る！防犯・護身術セミナー　－大学生のための危機管理入門－』	ＡＬＳＯＫ綜合警備保障株式会社 —	20		正課外教育プログラム
11月17日	『トラブル急増！その時あなたは大丈夫？ キャンパスライフの自転車講座』	東京海上日動火災保険株式会社 —	20		正課外教育プログラム
12月 8日	普通救命講習	吹田消防署（千里山出張所） —	22		正課外教育プログラム
12月 9日	『目からウロコの旅行計画テクニック＆スピリッツ』	「地球の歩き方」編集本部 石谷　一成	18		正課外教育プログラム
12月16日	『部活動の達人になろう！クラブ・サークル企画実行力パワーアップ講座』	オフィス　ツイン・エム 長谷川　眞弓	20		正課外教育プログラム
4月～12月	中央体育館トレーニングルーム講習会	トレーナー 松田　裕真	859	スポーツ振興グループ	講習会
計	50		3,044		

(4)　ピア・コミュニティによる企画

開催日	企画名	コミュニティ名	参加者数	所管部署	備考
通年	ほっこり相談室の開室	KUサポーターズ	相談件数 17	ボランティア活動支援グループ	支援部署：学生生活支援グループ 月・水・金曜日のみ実施。
通年	Facebookを利用した広報活動	KUサポーターズ	15		支援部署：学生生活支援グループ
4月 1日	新入生を迎えよう！（新入生誘導活動）	運営本部	9		支援部署：ボランティア活動支援グループ
4月 1日 ～5月29日	コアラ☆ミュージアム第7弾「和～吟剣に励み～」	KUコアラ	15		支援部署：図書館事務室
4月 2日 ～4日	関大生なんでもＱ＆Ａ	KUサポーターズ	相談件数 67		支援部署：学生生活支援グループ
4月 5日	Welcome Festival Spring 2015	KUブリッジ	293		支援部署：国際教育グループ
4月 7日 ～11日	『STOP！アルコール・ハラスメント』	KUSP	チラシ収受者数 約 500		支援部署：学生生活支援グループ
4月 8日	Welcome Festival 2部～global talk～	KUブリッジ	37		支援部署：国際教育グループ
4月13日 ～4月17日	「STEP！」～勉強の仕方を聞こう～	KUSP	25		支援部署：学生生活支援グループ
4月23日	「関大生協×KUSP料理企画第7弾～パエリアって何ですの？～」	KUSP	29		支援部署：学生生活支援グループ
4月30日	ほっこり通信2015年度版 vol.7の発行・掲出※注	KUサポーターズ	15		支援部署：学生生活支援グループ
5月 1日 ～15日	KUSP×KUコアラ『写真で伝える世界、東北の今』 図書館特集展示	KUコアラ	12		支援部署：図書館事務室
5月 8日	『写真で伝える世界、東北の今』	KUSP	86		支援部署：学生生活支援グループ
5月20日 6月17日 7月22日	Global Talk	KUブリッジ	26		支援部署：国際教育グループ
5月28日	第１回　合宿ワーク～ピア活動での学びについて考えよう！～	運営本部	15		支援部署：ボランティア活動支援グループ
5月31日	新緑ハイキングin箕面	KUブリッジ	36		支援部署：国際教育グループ
6月15日 ・18日	Welcome to ピア・コミュニティ	運営本部	34		支援部署：ボランティア活動支援グループ
6月17日	グローバル・キッチン　part.1	KUブリッジ	24		支援部署：国際教育グループ

開催日	企画名	コミュニティ名	参加者数	所管部署	備考
6月19日	第２回　合宿ワーク～好印象を持たせる紹介を考えよう～	運営本部	12	ボランティア活動支援グループ	支援部署：ボランティア活動支援グループ
6月29日～7月3日	「STEP！」～試験前の不安を解消しよう～	KUSP	27		支援部署：学生生活支援グループ
8月1日～9月30日	図書館広報誌　KULione vol.7の誌面作成※注	KUコアラ	16		支援部署：図書館事務室
9月15日	サマーワーク2015	運営本部	20		支援部署：ボランティア活動支援グループ
9月15日	秋学期キャンパスツアー	KUブリッジ	62		支援部署：国際教育グループ
9月22日～23日	KUサポーターズ夏季自主勉強会	KUサポーターズ	12		支援部署：学生生活支援グループ
9月24日	ほっこり通信2015年度版 vol.8の発行・掲出※注	KUサポーターズ	15		支援部署：学生生活支援グループ
10月28日～29日	KUバザー	KUブリッジ	80		支援部署：国際教育グループ
11月 1日～4日	peer憩いの場“はねやすめ”	運営本部	来場者数 1083		支援部署：ボランティア活動支援グループ
11月 1日～4日	なんでもＱ＆Ａ	KUサポーターズ	相談件数 188		支援部署：学生生活支援グループ
11月10日・12日・17日・19日	KUグチコレクション	KUサポーターズ	件数 14		支援部署：学生生活支援グループ
11月20日	輝く自分に！～ファッションから自分磨き始めませんか？～	KUSP	36		支援部署：学生生活支援グループ
11月21日	「関西盲導犬協会総合訓練センター見学ツアー」	KUSP	16		支援部署：学生生活支援グループ
11月24日	関大生起業家に聞く！私の大学生活の過ごし方	KUSP	53		支援部署：学生生活支援グループ
11月28日	国際交流×和菓子づくり	KUブリッジ	27		支援部署：国際教育グループ
12月11日	「聴く」と「話す」で人心掌握！	KUサポーターズ	16		支援部署：学生生活支援グループ
12月16日	No Border Party　～国境を越えた友人を作ろう～	KUブリッジ	48		支援部署：国際教育グループ
1月 7日～3月31日	コアラ通信※注	KUコアラ	9		支援部署：図書館事務室
1月15日～3月31日	図書館広報誌　KULione vol.8の誌面作成※注	KUコアラ	9		支援部署：図書館事務室
2月 1日	ピア・コミュニティ　ジャンパー作成・使用開始※注	運営本部	20		支援部署：ボランティア活動支援グループ
2月1日・4日・7日・8日	2016年度　入試誘導	運営本部	16		支援部署：ボランティア活動支援グループ
2月 9日	Happy Valentine Cooking ＠関大	KUSP	13		支援部署：学生生活支援グループ
2月19日	「ココロオークション×関大軽音団体　SPECIAL LIVE」	KUSP	168		支援部署：学生生活支援グループ
3月12日～3月13日	2015年度　関西大学ピア・コミュニティ春合宿	ピア・コミュニティ全体	19		支援部署：ボランティア活動支援グループ
3月30日	春学期キャンパスツアー	KUブリッジ	42		支援部署：国際教育グループ
計	43		3,276		

※ピア・サポート活動は教職員のバックアップを受けて行う活動であり、各コミュニティに支援部署がある。
　ボランティア活動支援グループは支援部署であるとともに、ピア全体に関わることを取り扱う部署（所管部署）である。
※注は、印刷物を作成・発行し、ピア・サポート活動の普及や各コミュニティの活動を広報するものである。

2　学生の自治活動

(1)　クラブ・サークル活動　(092101)

ア　クラブ・サークル加入者状況（５カ年の推移）

			2011年度				2012年度				2013年度			
		パート名	団　体	学生数	男　子	女　子	団　体	学生数	男　子	女　子	団　体	学生数	男　子	女　子
第1部	複合パート	体　育　会	46	2,145	1,537	608	46	2,225	1,577	648	46	2,260	1,618	642
		文　化　会	26	1,330	662	668	26	1,348	706	642	26	1,319	711	608
		学術研究会	22	726	403	323	22	824	454	370	20	790	454	336
	単独パート	応　援　団	1	116	32	84	1	127	31	96	1	121	31	90
		新　聞　会	1				1				1			
		図書委員会	1				1				1			
		放送研究会	1	99	41	58	1	111	45	66	1	110	40	70
		雄　弁　会	1				1				1			
	同好会		57	3,312	1,792	1,520	58	3,409	1,846	1,563	57	3,507	1,956	1,551
	準登録団体(千里山パート)		8	501	185	316	8	573	213	360	9	661	257	404
	準登録団体(高槻パート)						15	966	624	342	16	1,173	755	418
	準登録団体(ミューズパート)										1	112	43	69
	準登録団体(堺パート)						12	401	228	173	12	551	310	241
	県　人　会		4				4				4			
	合　　計		**168**	**8,229**	**4,652**	**3,577**	**196**	**9,984**	**5,724**	**4,260**	**196**	**10,604**	**6,175**	**4,429**
	在籍学生数			27,896	16,941	10,955		28,071	16,921	11,150		28,325	17,051	11,274
	参　加　率			29.5%	27.5%	32.7%		35.6%	33.8%	38.2%		37.4%	36.2%	39.3%

			2014年度				2015年度			
		パート名	団　体	学生数	男　子	女　子	団　体	学生数	男　子	女　子
第1部	複合パート	体　育　会	46	2,406	1,720	686	46	2,356	1,731	625
		文　化　会	26	1,332	754	578	26	1,323	725	598
		学術研究会	20	843	482	361	20	874	464	410
	単独パート	応　援　団	1	107	29	78	1	119	36	83
		新　聞　会	1				1			
		図書委員会	1				1			
		放送研究会	1	123	48	75	1	122	53	69
		雄　弁　会	1				1			
	同好会		55	3,846	2,245	1,601	55	3,603	2,026	1,577
	準登録団体(千里山パート)		9	592	233	359	10	687	260	427
	準登録団体(高槻パート)		16	1,509	955	554	16	1,571	997	574
	準登録団体(ミューズパート)		1	206	89	117	1	192	95	97
	準登録団体(堺パート)		11	532	309	223	11	469	263	206
	県　人　会		4				4			
	合　　計		**193**	**11,496**	**6,864**	**4,632**	**194**	**11,316**	**6,650**	**4,666**
	在籍学生数			28,459	17,147	11,312		28,642	17,199	11,443
	参　加　率			40.4%	40.0%	40.9%		39.5%	38.7%	40.8%

総合情報学部

	2011年度			
	団　体	学生数	男　子	女　子
同好会	14	860	572	288
在籍学生数		2,297	1494	803
参加率		37.4%	38.3%	35.9%

人間健康学部

	2011年度			
	団　体	学生数	男　子	女　子
同好会	15	371	201	170
在籍学生数		705	415	290
参加率		52.6%	48.4%	58.6%

(注) 1　同好会については、届け出制のため毎年数の変動あり。
2　高槻キャンパス、堺キャンパスの同好会については、2012年度に準登録団体に移行。
3　2015年度の在籍学生数については、2015年５月１日現在の学部在学生数。
4　2015年度の体育会の学生数については、体育会本部内の関大スポーツ編集局18名（男８名、女10名）、ATルーム学生トレーナー22名（男４名、女18名）を含む人数で、2015年６月１日現在の学生数。

(2)　学園祭（2015年度）（092201）

ア　千里山キャンパス

名　　称	第38回　関西大学統一学園祭
開　催　期　日	2015年11月１日（日）～11月４日（水）

中央ステージ企画	20
あすかの庭ステージ企画	20
経商工社ステージ企画	19
ステージ外企画	31
教室企画	34
ライブ	1
講演会	3
計	128

	模擬店	
	前　半	後　半
法学部	6	2
文学部	2	3
経済学部	10	11
商学部	11	7
社会学部	9	9
政策創造学部	3	4
外国語学部	3	1
人間健康学部	0	2
総合情報学部	8	8
社会安全学部	3	3
理工系学部	12	10
同好会	62	49
計	129	109

イ　高槻キャンパス

名　　称	第21回　関西大学高槻キャンパス祭
開　催　期　日	2015年５月31日（日）

Ａ棟前ステージ企画	10
Ｄ棟前ステージ企画	12
計	**22**

フリーマーケット	51

講　演　会	1

研　究　発　表	15

入　試　相　談　コ　ー　ナ　ー

体育施設の開放（１・２・３グラウンド）

	模　擬　店
法　学　部	1
文　学　部	1
経　済　学　部	1
商　学　部	1
社　会　学　部	1
政策創造学部	1
外国語学部	1
人間健康学部	1
社会安全学部	1
理工系学部	1
同　好　会	8
そ　の　他	4
計	**22**

ウ　堺キャンパス

名　　称	第５回　関西大学堺キャンパス祭
開　催　期　日	2015年６月７日（日）

ステージ企画	10
その他企画(ステージ外)	9
計	**19**

フリーマーケット	4

	模　擬　店
人間健康学部	3
準登録団体	9
体　育　会	0
校　友　会	1
外部団体	3
計	**16**

エ　高槻ミューズキャンパス

名　　称	高槻ミューズキャンパス祭
開　催　期　日	2015年６月21日（日）

	学生企画
教室企画	3
模擬店	2
研究発表	3
講演会	1

	そ　の　他
外部団体	11

3　生活支援・学生相談・健康管理等

(1)　経済関係（奨学金等）

ア　学費の延納・分納状況

（ア）　学費延納者状況　(093101)

2016.3.31現在

区分		全額延納者			全額再延納者		
部・課程	学部・研究科	春学期（前期）	秋学期（後期）	計	春学期（前期）	秋学期（後期）	計
学部	法	80	108	188	－	－	0
	文	59	96	155	－	－	0
	経済	53	92	145	－	－	0
	商	74	116	190	－	－	0
	社会	65	99	164	－	－	0
	政策創造	35	50	85	－	－	0
	外国語	5	10	15	－	－	0
	人間健康	28	52	80	－	－	0
	総合情報	74	102	176	－	－	0
	社会安全	24	38	62	－	－	0
	システム理工	60	79	139	－	－	0
	環境都市工	32	47	79	－	－	0
	化学生命工	20	39	59	－	－	0
	合計	609	928	1,537	0	0	0
大学院 博士課程前期・修士	法学	1	2	3	－	－	0
	文学	2	8	10	－	－	0
	経済学	3	3	6	－	－	0
	商学	－	5	5	－	－	0
	社会学	－	1	1	－	－	0
	総合情報学	4	6	10	－	－	0
	理工学	9	36	45	－	－	0
	外国語教育学	2	5	7	－	－	0
	心理学	2	2	4	－	－	0
	社会安全	1	2	3	－	－	0
	東アジア文化	1	4	5	－	－	0
	ガバナンス	－	1	1	－	－	0
	人間健康	－	1	1	－	－	0
	計	25	76	101	0	0	0
大学院 博士課程後期	法学	－	－	0	－	－	0
	文学	9	10	19	－	－	0
	経済学	－	－	0	－	－	0
	商学	1	－	1	－	－	0
	社会学	－	2	2	－	－	0
	総合情報学	－	－	0	－	－	0
	理工学	1	1	2	－	－	0
	外国語教育学	－	－	0	－	－	0
	心理学	2	1	3	－	－	0
	社会安全	－	－	0	－	－	0
	東アジア文化	3	3	6	－	－	0
	計	16	17	33	0	0	0
大学院 専門職学位	法務	2	4	6	－	－	0
	会計	－	8	8	－	－	0
	心理学	1	1	2	－	－	0
	計	3	13	16	0	0	0
大学院	合計	44	106	150	0	0	0
留学生別科		3	15	18	－	－	－

（イ） 学費分納者状況 （093102）

2016.3.31現在

部・課程		学部・研究科 ＼ 区分 期	分納者 春学期（前期）	分納者 秋学期（後期）	分納者 計
学部		法	39	42	81
		文	33	50	83
		経済	26	30	56
		商	25	35	60
		社会	33	40	73
		政策創造	18	17	35
		外国語	6	15	21
		人間健康	14	19	33
		総合情報	24	29	53
		社会安全	10	10	20
		システム理工	20	23	43
		環境都市工	7	11	18
		化学生命工	18	19	37
		合計	273	340	613
大学院	博士課程前期・修士	法学	3	4	7
		文学	2	1	3
		経済学	－	－	0
		商学	－	－	0
		社会学	1	－	1
		総合情報学	－	1	1
		理工学	6	9	15
		外国語教育学	2	2	4
		心理学	－	－	0
		社会安全	1	2	3
		東アジア文化	7	－	7
		ガバナンス	1	－	1
		人間健康	－	－	0
		計	23	19	42
	博士課程後期	法学	－	－	0
		文学	1	1	2
		経済学	－	－	0
		商学	－	－	0
		社会学	－	－	0
		総合情報学	－	－	0
		理工学	1	1	2
		外国語教育学	－	－	0
		心理学	1	2	3
		社会安全	1	1	2
		東アジア文化	2	－	2
		計	6	5	11
	専門職学位	法務	2	－	2
		会計	1	2	3
		心理学	1	5	6
		計	4	7	11
		合計	33	31	64
留学生別科			－	－	0

イ　学習援助　(093111)

(ア)　学生数に対する奨学生の比較及び奨学金の貸与・給付状況等（2015年度）

a　奨学金の貸与・給付概要

区分 / 学部・大学院	A　関西大学奨学金			B 日本学生支援機構	C 関西大学給付奨学金	D　民間財団・地方自治体奨学金			A～D 合　計（関西大学奨学金の入学時を除く）
	入学時	在学時（応急含）	計			給　付	貸　与	計	
学　部	139	(0.3%) 95	234	(36.4%) 10,275	(4.5%) 1,278	(0.9%) 267	(0.2%) 50	(1.1%) 317	(42.4%) 11,965
	71,517.5	55,789.5	127,307		554,669.8	107,949	26,044	133,993	744,452.3
大学院	4	(0.0%) 0	4	(33.2%) 571	(38.7%) 665	(2.0%) 34	(0) 0	(2.0%) 34	(73.9%) 1,270
	2,278	0	2,278		299,378.5	19,240	0	19,240	318,618.5
合　計	143	(0.3%) 95	238	(36.2%) 10,846	(6.5%) 1,943	(1.0%) 301	(0.2%) 50	(1.2%) 351	(44.2%) 13,235
	73,795.5	55,789.5	129,585		854,048.3	127,189	26,044	153,233	1,063,070.8

(注) 1　上段は奨学生数、(　) 内は学生数に対する比率（小数点第１位未満四捨五入）を示す。
2　下段は各奨学金の貸与・給付状況を示し、単位は千円である。
3　学生数は学部28,202人、大学院（法科・会計・臨床含む）1,719人で合計29,921人である(平成28年２月末日現在の在籍者数で算出)。
4　Ｂ－日本学生支援機構奨学金の奨学生数は実人数である。また、貸与額については管理していないため、貸与総額を算出していない。
5　Ｃ－関西大学給付奨学金（学部）には、第１種給付奨学金(60人/50,940.0千円)、第３種給付奨学金(1,092人/476,174.8千円)、関西大学第５種給付奨学金（1人/425.0千円)、冠等奨学金(37人/8,880.0千円)、校友会学部給付奨学金（25人/6,000.0千円)、スポーツ振興奨学・奨励金（団体は除く）(62人/12,100.0千円)、文化・学術活動等奨励金（団体は除く）(1人/150.0千円)を含む。
6　Ｃ－関西大学給付奨学金（大学院）には、教育助成基金給付奨学金(58人/17,258.5千円)、関西大学第２種給付奨学金(64人/45,677.0千円)、関西大学第４種給付奨学金(435人/150,941.5千円)、関西大学第７種給付奨学金(17人/5147.5千円)、法科大学院給付奨学金(32人/39,315.0千円)、法科大学院学習奨励金（31人/15,149.0千円)、会計研究科給付奨学金(18人/18,600.0千円)、臨床心理専門職大学院給付奨学金(10人/7,290.0千円)を含む。
7　Ｄ－民間財団・地方自治体奨学金における貸与奨学金に含まれる交通遺児育英会の貸与月額は大学側に通知されないため、全員６万円を選択しているものとして算出している。

b　外国人留学生対象の奨学金受給者数

学部・大学院・留学生別科 外国人留学生数		外国人留学生対象の奨学金受給者数					
		学部・大学院：関西大学国際交流助成基金第3種奨学金 留学生別科：関西大学国際交流助成基金第4種奨学金		外部団体奨学金		合　計	
学　部	275	13	4.7%	40	14.5%	53	19.3%
大学院	289	7	2.4%	62	21.5%	69	23.9%
留学生別科	143	10	7.0%	6	4.2%	16	11.2%
合　計	707	30	4.2%	108	15.2%	138	19.5%

(注) 1　学部・大学院留学生数は2015年５月１日現在の留学生数を示す。
2　留学生別科の外国人留学生数は2015年10月１日現在の留学生数を示す。
3　外国人留学生対象奨学金受給者数欄の（%）は各留学生数に対する比率を示す。

c　関西大学国際交流助成基金第１種・第２種奨学金

奨学金の名称	対　象	学部・大学院の別	学内・学外の別	給付・貸与の別	支給対象学生数（A）	支給総額（B）（千円）	1件当たり支給額 B／A(千円)
関西大学国際交流助成基金第１種奨学金	協定大学への交換派遣留学生等	学　部	学　内	給　付	25	9,150	366
		大学院			3	1,500	500
関西大学国際交流助成基金第２種奨学金	協定大学からの交換受入留学生	学　部			8	2,426	332
		大学院			5	1,855	429

（イ） 学生数に対する奨学生の比較（３カ年）

区分			学　部	大学院	合　計
学生数(在籍者)			27,909	1,763 (法科・会計・臨床含む)	29,672
奨学金種類等		奨学生数			
2013年度	関西大学貸与奨学金（在 学 ・応急時）	奨 学 生 数	141	0	141
		比　率　(%)	0.5	0.0	0.5
	日本学生支援機構	奨 学 生 数	11,467	691	12,158
		比　率　(%)	41.1	39.2	41.0
	民 間 財 団 ・地 方 自 治 体	奨 学 生 数	203	32	235
		比　率　(%)	0.7	1.8	0.8
	合　　計	奨 学 生 数	11,811	723	12,534
		比　率　(%)	42.3	41.0	42.2

区分			学　部	大学院	合　計
学生数(在籍者)			28,009	1,709 (法科・会計・臨床含む)	29,718
奨学金種類等		奨学生数			
2014年度	関西大学貸与奨学金（在 学 ・応急時）	奨 学 生 数	113	0	113
		比　率　(%)	0.4	0.0	0.4
	日本学生支援機構	奨 学 生 数	10,393	619	11,012
		比　率　(%)	37.1	36.2	37.1
	民 間 財 団 ・地 方 自 治 体	奨 学 生 数	262	34	296
		比　率　(%)	0.9	2.0	1.1
	合　　計	奨 学 生 数	10,768	653	11,421
		比　率　(%)	38.4	38.2	38.4

区分			学　部	大学院	合　計
学生数(在籍者)			28,202	1,719 (法科・会計・臨床含む)	29,921
奨学金種類等		奨学生数			
2015年度	関西大学貸与奨学金（在 学 ・応急時）	奨 学 生 数	95	0	95
		比　率　(%)	0.3%	0.0%	0.3%
	日本学生支援機構	奨 学 生 数	10,275	571	10,846
		比　率　(%)	36.4%	33.2%	36.2%
	民 間 財 団 ・地 方 自 治 体	奨 学 生 数	317	34	351
		比　率　(%)	1.1	2.0	1.2
	合　　計	奨 学 生 数	10,687	605	11,292
		比　率　(%)	37.9	35.2	37.7

（ウ） 日本学生支援機構・関西大学奨学金　出願・採用状況（2015年度）

a　学　部

区分 / 年次	募集時期	出願者	適格者	推薦・採用者				不推薦・不採用者
				日本学生支援機構			関西大学貸与奨学金	
				第一種	第二種	第一種・第二種併採用		
１年次	４月〔１次〕	713	633	313	253	52	－	95
	９月〔２次〕	30	26	－	－	－	26	4
２年次	４月〔１次〕	87	71	32	32	6	－	17
	９月〔２次〕	31	24	－	－	－	24	7
３年次	４月〔１次〕	79	70	19	40	3	－	17
	９月〔２次〕	24	23	－	－	－	23	1
４年次	４月〔１次〕	30	24	12	8	2	－	8
	９月〔２次〕	30	27	－	－	－	27	3
合　計		1,024	898	376	333	63	100	152

（注）１　各奨学金の出願者数は実人数を示す。
２　９月募集は、関西大学貸与奨学金のみ。
３　追加・臨時・緊急応急・予約を除く。
４　辞退者・採用取消者を含む。

b　大学院

(a)　予約採用（2015年度入学生のみ対象）

課　程	募集時期	出願者	適格者	推薦・採用者			不推薦・不採用者
				日本学生支援機構			
				第一種	第二種	第一種・第二種併採用	
博士課程前期課程	2014年10月	164 (143)	161 (140)	136 (119)	24 (20)	－ (－)	4 (4)
法科大学院		11	11	6	1	1	3

（注）１　（　）内は内数で理工学研究科を示す。
２　出願者数は、実人数を示す。
３　辞退者・採用取消者を含む。
４　博士課程前期課程については法科大学院を除き、会計専門職大学院・臨床心理専門職大学院を含む。

(b)　在学時採用

課程・年次		募集時期	出願者	適格者	推薦・採用者 日本学生支援機構 第一種	第二種	第一種・第二種併採用	不推薦・不採用者
博士課程前期課程	１年次	2015年４月	103 (56)	87 (44)	51 (23)	24 (15)	5 (1)	23 (17)
	２年次		27 (15)	27 (15)	19 (12)	5 (2)	1 (0)	2 (1)
博士課程後期課程	１年次		7 (1)	7 (1)	7 (1)	0 (0)	0 (0)	0 (0)
	２・３年次		2 (0)	2 (0)	1 (0)	1 (0)	0 (0)	0 (0)
法科大学院	１年次		10	10	3	3	1	3
	２・３年次		5	5	4	1	0	0

(注) 1　(　) 内は内数で理工学研究科を示す。　2　各奨学金の出願者数は、実人数を示す。
3　辞退者・採用取消者を含む。　4　追加・臨時・緊急応急・予約を除く。
5　博士課程前期課程については法科大学院を除き、会計専門職大学院・臨床心理専門職大学院を含む。

(c)　秋入学

課程・年次		出願者	適格者	推薦・採用者 日本学生支援機構 第一種	第二種	不推薦・不採用者
博士課程前期課程	１年次	0	0	0	0	0
博士課程後期課程		0	0	0	0	0

（エ）　民間財団及び地方自治体奨学金一覧表（2015年度）

a　給付奨学金

グループ	種　類	部 区分 月額(円)	学部 採用者	学部 奨学生総数	大学院 採用者	大学院 奨学生総数	備　考
A	アイコム電子通信工学振興財団	50,000	－	－	1	1	単年度採用
	上田記念財団	30,000	0	0	－	－	
	大阪現代教育振興財団	30,000	0	1	－	－	
	奥村奨学会	30,000	1	4	－	－	
	小野奨学会	学　部30,000 大学院60,000	44	129	7	14	
	海堀奨学会	学　部25,000 大学院30,000	1	1	0	1	
	樫山奨学財団	40,000	1	4	－	－	13年度以前採用生36,000円
	同盟育成会	50,000	0	0	0	0	
	公益信託古屋亨記念奨学基金	50,000	0	0	－	－	
	公益信託山本猛夫記念奨学基金	30,000	1	1	－	－	
	鴻池奨学財団	24,000	0	1	－	－	
	小森記念財団	30,000	1	4	－	－	
	昭和教育振興財団	30,000	0	0	－	－	
	千賀法曹育英会	30,000	－	－	1	1	給付のほか70,000円貸与
	タイガー育英会	15,000	－	－	1	2	
	大東育英会	20,000	1	1	－	－	
	瀧川奨学財団	文系25,000 理系28,000	文2	4	－	－	

グループ	種　類	部 区　分 月額(円)	学　部 採用者	学　部 奨学生総　数	大学院 採用者	大学院 奨学生総　数	備　考
A	竹中育英会	80,000	2	6	1	3	
	寺浦奨学会	50,000	3	10	－	－	13年度以前採用生 40,000円 14年度採用生 45,000円
	富本奨学会	学　部30,000 大学院35,000	0	3	1	2	
	中西奨学会	45,000	2	4	－	－	12年度以前採用生 27,000円
	中村積善会	30,000	1	4	－	－	13年度以前採用生 40,000円
	日工記念事業団	30,000	0	1	－	－	
	日本証券奨学財団	自　宅35,000 自宅外45,000	自1	自3 自外2	－	－	
	服部国際奨学財団	100,000	－	－	0	0	
	福嶋育英会	28,000	1	4	－	－	
	ﾌｼﾞｼｰﾙﾊﾟｯｹｰｼﾞﾝｸﾞ教育振興財団	留　学 100,000 学　部50,000 大学院60,000	0 1	0 3	0	1	
	船井奨学会	30,000	0	4	－	－	
	三木瀧蔵奨学財団	30,000	2	5	－	－	
	瑞恵基金	年額200,000	－	－	2	2	単年度採用
	三菱商事復興支援財団	100,000	0	7	0	0	
	三菱UFJ信託奨学財団	35,000	2	6	－	－	12年度以前採用生 30,000円
	村尾育英会	30,000	0	1	－	－	
	森下仁丹奨学会	30,000	0	0	－	－	
	レントオール奨学財団	30,000	0	2	－	－	
	吉村財団	40,000	－	－	1	2	
	林レオロジー記念財団	50,000	－	－	2	2	単年度採用
	ミュゼ財団	30,000	1	3	－	－	
	近藤育英会	30,000	0	1	－	－	
	大阪造船奨学会	学　部30,000 大学院30,000	2	2	1	1	
	住友電工グループ社会貢献基金	30,000	－	－	1	1	
	大林財団	50,000	1	1	－	－	
	松口奨学会	40,000	2	2	－	－	
	夢＆環境支援宮崎記念基金	20,000	8	8	－	－	
B	在日韓国奨学会	冠30,000 一般10,000 一般30,000	0	1	－	－	
	朝鮮奨学会	学部30,000 修士40,000 博士70,000	22	22	1	1	単年度採用
	電通育英会	学部50,000 院80,000	0	1	0	0	給付のほか28,000円貸与
	南都育英会	22,000	1	2	－	－	
	日本コカ・コーラ教育環境財団	15,000	0	2	－	－	
	ほくと育英会	15,000	0	1	－	－	
	三木市教育委員会	9,000	3	3	－	－	
	じゅうしん育英会	20,000	1	0			
	中村積善会	20,000	0	2			給付のほか50,000円貸与
	中内育英会	30,000	1	1			
計			109	267	20	34	

※「－」：募集対象でないもの

b　貸与奨学金（学部のみ）

グループ	種　　類	区　分 月額(円)	採用者	奨学生総　数	備　　考
	アキレス育英会	自　宅20,000 自宅外30,000	0	4	
	あしなが育英会	一般40,000 特別50,000	7	13	
	石川県教育委員会	44,000	1	1	
	茨城県教育委員会	自　宅36,000 自宅外40,000	0	0	
	岩国市教育委員会	30,000	0	1	
	宇治市教育委員会	30,000	0	1	
	大分市奨学基金	45,000	0	1	
	岡田甲子男奨学財団	50,000	0	1	
	日本通運育英会	自　宅15,000 自宅外20,000	0	3	
	沖縄県国際交流人材育成財団	55,000	0	2	
	川西市教育委員会	30,000	0	2	
	北九州市教育委員会	54,000	2	2	
	岐阜県教育委員会	日学貸与者16,000 以外32,000	0	1	
	交通遺児育英会	40,000～60,000	1	3	金額選択
	島根県育英会	年額50万・100万	0	1	金額選択
	じゅうしん育英会	20,000	0	2	
	富山県教育委員会	自宅外51,000 自　宅45,000	0	0	
	富山市奨学基金	47,000	0	1	
	長崎県育英会	47,000	1	1	
	浜松市奨学生	45,000	1	1	
	阪和育英会	70,000	2	3	
	東大阪市教育委員会	17,000	0	1	
	福井県奨学金	自　宅48,000 自宅外61,000	0	0	
	山口県ひとづくり財団	52,000	1	4	
	福島県教育委員会	40,000	0	1	
計			16	50	

(注) 1　奨学生総数は2015年度採用者を含めた（全学年）総数である。
　　2　奨学金の募集方法による分類は次のとおりである。
　　Ａグループ　大学を通じて募集され、書類選考(面接)を経て推薦するもの。
　　Ｂグループ　Ａグループ以外で大学を通じて募集されるもの、または各人が直接財団に出願書類を提出するもの。
　　3　休止者を含む。

（オ）　冠(赤井･柳楽･久井･野田)奨学基金・教育振興植田基金・関西大学校友会学部給付奨学金 関西大学教育助成基金（2015年度）

a　冠（赤井・柳楽・久井・野田）奨学基金による奨学金

(a)　給付奨学金額　　年額240,000円（給付期間：最短修業年限）

(b)　給付奨学生数

基金名 年　次	赤井奨学基金	柳楽奨学基金	久井奨学基金	野田奨学基金
２年次	4	1	1	1
３年次	3	1	2	2
４年次	4	1	1	1

b　教育振興植田基金奨励金

(a)　給付奨学金額　　年額240,000円（給付期間：１年間）

(b)　給付奨学生数

年　次	奨学生数
２年次	4
３年次	4
４年次	7

c　関西大学校友会学部給付奨学金

(a)　給付奨学金額　　年額240,000円（給付期間：１年間）

(b)　給付奨学生数

年　次	奨学生数
２年次	14
３年次	3
４年次	8

d　関西大学教育助成基金

(a)　給付奨学金額

課程	研究科 / 年次	法・文・経・商・社・心・東ア・ガバ	外	総情・社安	理工	人間健康	文・ガバ(1年コース)	外(1年コース)	法・文・経・商・心・東ア・ガバ(3年コース)	総情(3年コース)	外(3年コース)
博士課程前期課程	1年次	290,000円	325,000円	355,000円	425,000円	300,000円	406,000円	455,000円	193,500円	237,000円	217,000円
	2年次	290,000円	325,000円	355,000円	425,000円	300,000円	—	—	193,500円	236,500円	216,500円
	3年次	—	—	—	—	—	—	—	193,000円	236,500円	216,500円
博士課程後期課程	1年次	290,000円	290,000円	290,000円	290,000円	290,000円	—	—	—	—	—
	2年次	290,000円	290,000円	290,000円	290,000円	290,000円	—	—	—	—	—
	3年次	290,000円	290,000円	290,000円	290,000円	290,000円	—	—	—	—	—

(b)　基金奨学生数

課程	研究科 / 年次	法	文	経	商	社	情	理工	外	心	社安	ガバ	東ア	人	文(1年コース)	外(1年コース)	法(3年コース)	文(3年コース)	情(3年コース)	外(3年コース)	心(3年コース)	東ア(3年コース)	計
博士課程前期課程	1年次	1	1	2	2	1	1	1	1	1	1	2	1	1	—	—	—	—	—	—	—	—	16
	2年次	1	1	1	2	1	1	1	1	—	2	1	1	1	—	—	—	—	—	—	1	—	15
	3年次	—	—	—	—	—	—	—	—	—	—	—	—	—	—	—	—	—	—	—	—	—	0
博士課程後期課程	1年次	1	1	—	—	1	1	1	3	1	—	—	1	—	—	—	—	—	—	—	—	—	10
	2年次	1	1	1	1	1	2	1	—	1	1	—	1	—	—	—	—	—	—	—	—	—	11
	3年次	1	1	—	—	1	—	1	—	1	—	—	1	—	—	—	—	—	—	—	—	—	6

（カ） 奨学金給付・貸与状況（2015年度）

奨学金の名称	学内・学外の別	給付・貸与の別	支給対象学生数 (A)	在籍学生総数 (B)	在籍学生数に対する比率 A/B*100	支給総額 (C) (千円)	1件当たり支給額 C/A(千円)
日本学生支援機構（学　部）	学外	貸与	10,275	28,202	36.4		
日本学生支援機構（大学院）	学外	貸与	571	1,719	33.2		
関西大学貸与奨学金（学部入学時）	学内	貸与	139			71,517.5	514.5
関西大学貸与奨学金（大学院入学時）	学内	貸与	4			2,278	569.5
関西大学貸与奨学金（学部在学時）	学内	貸与	95	28,202	0.3	54,552.5	574.2
関西大学貸与奨学金（学部応急）	学内	貸与	2	28,202	0.0	1,237	618.5
関西大学貸与奨学金（大学院応急）	学内	貸与	0	1,528	0.0	0	0
関西大学第１種給付奨学金（学　部）	学内	給付	60	28,202	0.2	50,940	849.0
関西大学第２種給付奨学金（大学院）	学内	給付	64	1,528	4.2	45,677	713.7
関西大学第３種給付奨学金（学　部）	学内	給付	1,092	28,202	3.9	476,174.8	436.1
関西大学第４種給付奨学金（大学院）	学内	給付	434	1,528	28.4	150,796.5	347.5
関西大学第５種給付奨学金（家計急変者）	学内	給付	1	29,921	0.0	425	425.0
関西大学第７種給付奨学金（大学院）	学内	給付	19	1,528	1.2	5147.5	270.9
赤井奨学基金給付奨学金	学内	給付	11	28,202	0.0	2,640	240.0
柳楽奨学基金給付奨学金	学内	給付	3	28,202	0.0	720	240.0
久井奨学基金給付奨学金	学内	給付	4	28,202	0.0	960	240.0
野田奨学基金給付奨学金	学内	給付	4	28,202	0.0	960	240.0
教育振興植田基金奨励金	学内	給付	15	28,202	0.1	3,600	240.0
関西大学校友会学部給付奨学金	学内	給付	25	28,202	0.1	6,000	240.0
関西大学スポーツ振興奨学・奨励金	学内	給付	62	29,921	0.2	12,100	195.2
関西大学文化・学術活動等奨励金	学内	給付	1	29,921	0.0	150	
教育助成基金給付奨学金 (2007年度以降入学生)	学内	給付	58	1,528	3.8	17,258.5	297.6
関西大学法科大学院給付奨学金	学内	給付	32	70	45.7	39,315	1,228.6
関西大学法科大学院学習奨励金	学内	給付	31	70	44.3	15,149	488.7
関西大学会計研究科給付奨学金	学内	給付	18	63	28.6	18,600	1,033.3
関西大学臨床心理専門職大学院給付奨学金	学内	給付	10	58	17.2	7,290	729.0
財団奨学金（給　付）	学外	給付	301	29,921	1.0		
財団奨学金（貸　与）	学外	貸与	50	29,921	0.2		

＜留学生を対象とする奨学金＞

奨学金の名称	学内・学外の別	給付・貸与の別	支給対象学生数 (A)		在籍学生総数 (B)	在籍学生数に対する比率 A/B*100	支給総額 (C) (千円)		1件当たり支給額 C/A (千円)	
関西大学国際交流助成基金第３種奨学金	学内	給付	学　部	13	275	4.7	年額	4,680	年額	360
			大学院	7	289	2.4	年額	2,520		
関西大学国際交流助成基金第４種奨学金	学内	給付	留学生別科	10	143	7.0	年額	1,800	年額	180
国費外国人留学生奨学金	学外	給付	学　部	1	275	0.4	年額	1,440	年額	1,440
			大学院	16	289	5.5	年額	28,380	年額	1,774
文部科学省私費外国人留学生学習奨励費	学外	給付	学　部	17	275	6.5	年額	9,792	年額	576
				2			年額	576	年額	288
			大学院	7	289	4.5	年額	4,032	年額	576
				6			年額	1,728	年額	288
			留学生別科	1	143	1.4	年額	576	年額	576
				1			年額	288	年額	288
市川国際奨学財団奨学金	学外	給付	学　部	1	275	0.4	年額	1,200	年額	1,200
			大学院	1	289	0.3	年額	600	年額	600
大塚敏美育英奨学財団奨学金	学外	給付	大学院	1	289	0.3	年額	2,000	年額	2,000
大槻記念アジア・アフリカ留学生奨学基金奨学金	学外	給付	大学院	2	289	0.7	年額	1,600	年額	800

奨学金の名称	学内・学外の別	給付・貸与の別	支給対象学生数(A)		在籍学生総数(B)	在籍学生数に対する比率 A/B*100	支給総額(C)(千円)		1件当たり支給額 C/A(千円)	
岡畑清風奨学金	学外	給付	学　部	1	275	0.4	年額	480	年額	480
樫山奨学財団奨学金	学外	給付	大学院	1	289	0.3	年額	100	年額	100
北大阪振興奨学金	学外	給付	学　部	1	275	0.4	年額	360	年額	360
			大学院	2	289	0.7	年額	720	年額	360
			留学生別科	4	143	2.8	年額	720	年額	180
大遊協国際交流・援助・研究協会奨学金	学外	給付	学　部	2	275	0.7	年額	1,200	年額	600
			大学院	1	289	0.3	年額	840	年額	840
滝崎記念アジア留学生奨学基金奨学金	学外	給付	学　部	3	275	1.1	年額	1,800	年額	600
朝鮮奨学会奨学金	学外	給付	学　部	1	275	0.4	年額	300	年額	300
ナインティナイン・アジア留学生奨学金	学外	給付	学　部	2	275	0.7	年額	1,200	年額	600
			大学院	2	289	0.7	年額	1,200	年額	600
西村留学生奨学財団奨学金	学外	給付	学　部	2	275	0.7	年額	2,160	年額	1,080
			大学院	12	289	4.2	年額	14,280	年額	1,190
似鳥国際奨学財団奨学金	学外	給付	学　部	1	275	0.4	年額	1,320	年額	1,320
平和中島奨学財団奨学金	学外	給付	学　部	1	275	0.4	年額	1,200	年額	1,200
ベターホーム国際親善奨学金	学外	給付	学　部	1	275	0.4	年額	600	年額	600
両袖清風奨学金	学外	給付	学　部	1	275	0.4	年額	300	年額	300
			大学院	1	289	0.3	年額	300	年額	300
三菱商事奨学金	学外	給付	大学院	1	289	0.3	年額	1,800	年額	1,800
ロータリー米山記念奨学会奨学金	学外	給付	学　部	2	275	0.7	年額	2,400	年額	1,200
			大学院	5	289	1.7	年額	8,400	年額	1,680
ダイカ奨学金	学外	給付	大学院	2	289	0.7	年額	720	年額	360
ヒロセ国際奨学金	学外	給付	学　部	1	275	0.4	年額	1,800	年額	1,800
日本国際教育支援協会JEES一般奨学金	学外	給付	大学院	1	289	0.4	年額	360	年額	360
服部国際奨学金	学外	給付	大学院	1	289	0.4	年額	1,200	年額	1,200

(注) 1　学部・大学院の在籍学生総数は2015年５月１日現在の留学生数を示す。
　　 2　留学生別科の在籍学生総数は2015年10月１日現在の留学生数を示す。

（キ）　外国人留学生授業料減免実施状況（2015年度）

学部・大学院の別	支給対象学生数(A)	支給総額(B)（千円）	1件当たり支給額 B/A(千円)
学　　部	210	52,110	248
大　学　院	263	47,153	179
合　　計	**473**	**99,263**	**―**

(2)　厚生関係（学生相談等）

ア　福利厚生

（ア）　アルバイト紹介状況　(093201)

2015年度

	４月	５月	６月	７月	８月	９月	10月	11月	12月	１月	２月	３月	合計
求人件数	533	343	657	475	392	435	473	459	484	280	848	487	5,866
アクセス数	2,621	2,055	1,784	1,816	2,043	2,259	2,328	1,937	1,847	1,898	1,771	1,288	23,647
登録者数	167	89	43	52	34	66	62	42	35	55	32	27	704

(注) 1　2004年４月から大学によるアルバイト紹介、内外学生センターからのアルバイト紹介は廃止し、㈱ナジック・アイ・サポートにアルバイト紹介業務を委託、インターネットにより学生に紹介するシステムをとっている。
　　 2　表中の「求人件数」はナジック・アイ・サポートにあった求人件数。「アクセス数」は学生がアルバイト照会画面を閲覧した数、「登録者数」はアルバイト情報システムを利用するための学生の登録数を表す。

（イ） 学生教育研究災害傷害保険　保険金受給状況　(093211)

2015年度

学部・大学院	課程	学部・研究科	加入者数 (a)※１	保険料〔単位：円〕 支払額 (A)※２	事故者数	保険金の受給状況※３ 合計〔単位：円〕 (B)	人数 (b)	(B)/(A) 損害率(%) ※４	(b)/(a) 受給率(%) ※５
学部		法	3,162	1,587,050	18	355,000	9	22.37%	0.28%
		文	3,369	1,663,200	22	478,000	11	28.74%	0.33%
		経済	3,132	1,572,700	23	632,000	11	40.19%	0.35%
		商	3,120	1,460,100	15	518,000	7	35.48%	0.22%
		社会	3,495	1,674,000	16	311,000	8	18.58%	0.23%
		政策創造	1,616	771,500	16	632,000	9	81.92%	0.56%
		外国語	729	375,500	1	50,000	1	13.32%	0.14%
		人間健康	1,462	718,550	63	2,531,000	37	352.24%	2.53%
		総合情報	2,243	1,054,900	13	230,000	4	21.80%	0.18%
		社会安全	1,172	583,450	8	236,000	6	40.45%	0.51%
		システム理工	2,298	1,104,600	5	53,000	2	4.80%	0.09%
		環境都市工	1,500	730,650	10	92,000	4	12.59%	0.27%
		化学生命工	1,509	743,100	7	39,000	3	5.25%	0.20%
		合計	**28,807**	**14,039,300**	**217**	**6,157,000**	**112**	43.86%	0.39%
留学生別科		**合計**	**91**	**63,250**	**0**	**0**	**0**	0.00%	0.00%
大学院	修士課程・博士課程	文系	800	384,350	0	0	0	0.00%	0.00%
		理工系	784	419,000	5	6,000	2	1.43%	0.26%
		合計	**1,584**	**803,350**	**5**	**6,000**	**2**	0.75%	0.13%
	専門職学位課程	法務	81	46,550	0	0	0	0.00%	0.00%
		会計	66	37,650	0	0	0	0.00%	0.00%
		心理	58	60,950	0	0	0	0.00%	0.00%
		合計	**205**	**145,150**	**0**	**0**	**0**	0.00%	0.00%
合計			**30,687**	**15,051,050**	**222**	**6,163,000**	**114**	40.95%	0.37%

(注)　正課中や課外活動中といった教育研究活動中に、不慮の事故災害が発生し、傷害を受けた場合に保険金の給付が受けられるよう、全学生を対象として「学生教育研究災害傷害保険」に一括加入している。

※１　「加入者数」欄には、学部では交換留学生、科目等履修生及び聴講生、大学院では交換留学生、研修生、科目等履修生及び聴講生を含む。

※２　「保険料」欄の「支払額」は、2015年度新規加入者について支払った保険料であり、保険金の支払いは契約に基づき、原則として直接被保険者の指定する銀行口座に支払われる。

※３　「保険金の受給状況」欄は、既に保険金が支払われた事故についての支払済金額と、受給者の延人数である。

※４　「損害率」とは、保険料（「支払額」）に対する保険金の割合である。

※５　「受給率」とは、加入者数に対する保険金受給者の延人数の割合である。

〔参考〕１名当たりの保険料

保険期間	保険料
１年間	550円
２年間	1,000円
３年間	1,500円
４年間	1,900円

（ウ） スポーツ安全保険　保険金受給状況　(093221)

2015年度

パート	加入者数　(人)	保険料　(円)	請求者数　(人)	保険金の受給状況 (円)
体育会	2,313	5,435,850	163	9,296,705

(注)１　加入者数は、体育会学生の他、指導者及びマネージャーを含む。
　　２　保険料は、学生負担で加入し、その内一部を大学が助成している。
　　３　請求者数は、保険金支払完了者数で事故報告者数ではない。

イ　大学学生相談室利用状況（学部別・月別来談者数）（2015年度）

（ア）　学部別来談者数（延べ人数）（093231）

相談領域 ＼ 学部		法			文			経済			商			社会			政策創造			外国語			人間健康			総合情報			社会安全			システム理工			環境都市工			化学生命工			大学院			その他			保護者			合計			比率(%)
		男	女	計	男	女	計	男	女	計	男	女	計	男	女	計	男	女	計	男	女	計	男	女	計	男	女	計	男	女	計	男	女	計	男	女	計	男	女	計	男	女	計	男	女	計	男	女	計	男	女	計	人数
修学関係	学　業	18	6	24	1	12	13	5		5	3	26	29			0			0			0			0			0			0	42		42			0	1	1	2	3		3			0	1	1	2	74	46	120	31.7
	転部(科)		1	1			0			0			0	1		1			0			0			0			0			0			0			0			0			0			0			0	1	1	2	0.5
	課外活動	4	1	5	1	1	2	1		1			0		1	1			0		4	4			0			0			0			0			0			0			0			0			0	6	7	13	3.4
	学　費			0			0			0			0			0			0			0			0			0			0			0			0			0			0			0			0	0	0	0	0.0
	その他			0			0			0			0			0			0			0			0			0			0			0			0	1	1	2			0			0	1		1	2	1	3	0.8
心理関係	性　格	11	8	19	2	31	33			0		4	4	2		2			0		32	32			0			0			0	38		38	3		3			0			0	7		7			0	63	75	138	36.4
	家　庭		1	1			0	1		1			0			0			0	1		1			0			0			0			0			0		1	1			0			0			0	2	2	4	1.1
	異　性	1		1	2		2			0			0			0			0		5	5			0			0			0	1		1			0			0			0			0			0	4	5	9	2.4
	友　人	10		10			0	1		1			0			0			0			0			0			0			0			0			0			0			0			0			0	11	0	11	2.9
	対　人			0			0			0			0			0			0			0			0			0			0			0			0			0			0			0			0	0	0	0	0.0
	その他			0			0			0			0			0			0			0			0			0			0			0			0			0			0	1	1	2		1	1	1	2	3	0.8
就職	就　活			0	1		1	6		6		4	4			0	1		1			0			0			0			0	17		17			0			0			0	19	1	20			0	44	5	49	12.9
	生き方			0	1	2	3			0			0			0			0			0			0			0			0	13		13	2		2			0			0	3		3			0	19	2	21	5.5
	その他			0			0			0			0			0			0			0			0			0			0			0			0			0			0			0			0	0	0	0	0.0
生活関係	経　済			0	1		1			0		1	1			0			0			0			0			0			0			0			0			0			0			0			0	1	1	2	0.5
	住　居			0			0			0			0			0			0			0			0			0			0			0			0			0			0			0			0	0	0	0	0.0
	法　律			0			0			0			0			0			0			0			0			0			0			0			0			0			0			0			0	0	0	0	0.0
	その他			0		1	1			0	1		1			0			0			0			0			0			0			0			0			0			0			0			0	1	1	2	0.5
健　康				0			0			0			0			0			0			0			0			0			0			0			0			0			0			0			0	0	0	0	0.0
その他				0			0			0			0			0			0			0			0			0			0			0			0			0	1		1		1	1			0	1	1	2	0.5
合　計		44	17	61	9	47	56	14	0	14	4	35	39	3	1	4	1	0	1	1	41	42	0	0	0	0	0	0	0	0	0	111	0	111	5	0	5	2	3	5	4	0	4	30	3	33	2	2	4	230	149	379	—
比率（%）		16.1			14.8			3.7			10.3			1.1			0.3			11.1			0.0			0.0			0.0			29.3			1.3			1.3			1.1			8.7			1.1			—			100.0

（イ）　月別来談者数（延べ人数）（093241）

相談領域 ＼ 学部		4月			5月			6月			7月			8月			9月			10月			11月			12月			1月			2月			3月			合計			比率(%)
		男	女	計	男	女	計	男	女	計	男	女	計	男	女	計	男	女	計	男	女	計	男	女	計	男	女	計	男	女	計	男	女	計	男	女	計	男	女	計	人数
修学関係	学　業	16	7	23	7	8	15	6	9	15	7	6	13	3		3	6	2	8	7	9	16	4	3	7	4		4	6	1	7	3		3	5	1	6	74	46	120	31.7
	転部(科)			0			0			0			0			0			0			0			0			0			0	1	1	2			0	1	1	2	0.5
	課外活動		1	1		3	3			0			0			0			0	1	1	2	1		1	1	1	2	1	1	2	2		2			0	6	7	13	3.4
	学　費			0			0			0			0			0			0			0			0			0			0			0			0	0	0	0	0.0
	その他			0			0		1	1	1		1			0	1		1			0			0			0			0			0			0	2	1	3	0.8
心理関係	性　格		6	6	1	10	11	8	12	20	12	6	18	4	1	5	6	3	9	10	5	15	7	9	16	5	14	19	8	5	13	2	1	3		3	3	63	75	138	36.4
	家　庭			0			0		1	1			0			0	1		1			0	1		1			0		1	1			0			0	2	2	4	1.1
	異　性		5	5			0	2		2	1		1			0	1		1			0			0			0			0			0			0	4	5	9	2.4
	友　人			0			0	1		1			0	1		1	1		1	1		1	5		5	2		2			0			0			0	11	0	11	2.9
	対　人			0			0			0			0			0			0			0			0			0			0			0			0	0	0	0	0.0
	その他		1	1			0			0			0			0			0	1		1		1	1			0			0			0			0	1	2	3	0.8
就職	就　活	4	2	6	1		1	3		3	5	1	6	5		5	7		7	3		3	5		5	4	2	6	4		4	1		1	2		2	44	5	49	12.9
	生き方	3		3	3		3			0			0			0			0	1		1	1	1	2	1	1	2	1		1	3		3	6		6	19	2	21	5.5
	その他			0			0			0			0			0			0			0			0			0			0			0			0	0	0	0	0.0
生活関係	経　済			0			0			0			0			0	1		1			0		1	1			0			0			0			0	1	1	2	0.5
	住　居			0			0			0			0			0			0			0			0			0			0			0			0	0	0	0	0.0
	法　律			0			0			0			0			0			0			0			0			0			0			0			0	0	0	0	0.0
	その他			0			0			0			0			0			0			0			0		1	1	1		1			0			0	1	1	2	0.5
健　康				0			0			0			0			0			0			0			0			0			0			0			0	0	0	0	0.0
その他		1		1			0			0			0		1	1			0			0			0			0			0			0			0	1	1	2	0.5
合　計		24	22	46	12	21	33	20	23	43	26	13	39	13	2	15	24	5	29	24	15	39	24	15	39	17	19	36	21	8	29	12	2	14	13	4	17	230	149	379	-
比率（%）		12.1			8.7			11.3			10.3			4.0			7.7			10.3			10.3			9.5			7.7			3.7			4.5			-			100.0

（ウ） 開室日数・時間・相談件数等 （093251）

施設の名称	専任スタッフ数	非常勤スタッフ数	週当たり開室日数	年間開室日	開室時間		年間相談件数(延べ相談者数)		
							2013年度	2014年度	2015年度
大学学生相談室	0	1	5	192	４月～３月	月～金　10:00～16:00	355	368	379

(3) 健康管理（2015年度）

ア 定期健康診断受診状況 （093301）

性別	学年／学部	１年生			２年生			３年生			４年生			合　計		
		在籍者数	受診者数	受診率	在籍者数	受診者数	受診率	在籍者数	受診者数	受診率	在籍者数	受診者数	受診率	在籍者数	受診者数	受診率
男性	法	461	420	91.1%	459	270	58.8%	448	224	50.0%	592	415	70.1%	1,960	1,329	67.8%
	文	286	259	90.6%	288	188	65.3%	251	165	65.7%	303	210	69.3%	1,128	822	72.9%
	経済	556	493	88.7%	523	327	62.5%	525	307	58.5%	676	495	73.2%	2,280	1,622	71.1%
	商	358	322	89.9%	413	250	60.5%	442	263	59.5%	506	370	73.1%	1,719	1,205	70.1%
	社会	340	320	94.1%	352	222	63.1%	319	183	57.4%	437	309	70.7%	1,448	1,034	71.4%
	政策創造	197	184	93.4%	191	116	60.7%	179	102	57.0%	243	169	69.5%	810	571	70.5%
	外国語	64	58	90.6%	49	0	0.0%	58	30	51.7%	56	45	80.4%	227	133	58.6%
	人間健康	233	233	100%	200	178	89.0%	209	182	87.1%	260	222	85.4%	902	815	90.4%
	総合情報	310	306	98.7%	347	270	77.8%	350	239	68.3%	414	316	76.3%	1,421	1,131	79.6%
	社会安全	210	210	100.0%	205	180	87.8%	175	151	86.3%	226	191	84.5%	816	732	89.7%
	ｼｽﾃﾑ理工	492	447	90.9%	506	328	64.8%	480	254	52.9%	680	496	72.9%	2,158	1,525	70.7%
	環境都市工	304	281	92.4%	331	217	65.6%	255	151	59.2%	362	253	69.9%	1,252	902	72.0%
	化学生命工	249	220	88.4%	258	151	58.5%	255	161	63.1%	316	243	76.9%	1,078	775	71.9%
	合計	**4,060**	**3,753**	**92.4%**	**4,122**	**2,697**	**65.4%**	**3,946**	**2,412**	**61.1%**	**5,071**	**3,734**	**73.6%**	**17,199**	**12,596**	**73.2%**
女性	法	318	307	96.5%	268	161	60.1%	299	189	63.2%	305	261	85.6%	1,190	918	77.1%
	文	506	479	94.7%	534	404	75.7%	519	353	68.0%	601	504	83.9%	2,160	1,740	80.6%
	経済	218	209	95.9%	215	116	54.0%	189	128	67.7%	220	185	84.1%	842	638	75.8%
	商	370	349	94.3%	327	209	63.9%	365	257	70.4%	335	291	86.9%	1,397	1,106	79.2%
	社会	500	488	97.6%	502	274	54.6%	486	312	64.2%	547	488	89.2%	2,035	1,562	76.8%
	政策創造	183	178	97.3%	189	140	74.1%	209	144	68.9%	220	183	83.2%	801	645	80.5%
	外国語	129	126	97.7%	121	0	0.0%	110	88	80.0%	138	126	91.3%	498	340	68.3%
	人間健康	131	131	100%	133	130	97.7%	131	122	93.1%	163	152	93.3%	558	535	95.9%
	総合情報	208	206	99%	203	172	84.7%	185	151	81.6%	211	191	90.5%	807	720	89.2%
	社会安全	80	79	99%	102	98	96.1%	88	75	85.2%	86	81	94.2%	356	333	93.5%
	ｼｽﾃﾑ理工	39	39	100.0%	37	26	70.3%	27	18	66.7%	28	24	85.7%	131	107	81.7%
	環境都市工	60	59	98%	60	46	76.7%	55	30	54.5%	69	59	85.5%	244	194	79.5%
	化学生命工	123	119	96.7%	98	64	65.3%	95	64	67.4%	108	101	93.5%	424	348	82.1%
	合計	**2,865**	**2,769**	**96.6%**	**2,789**	**1,840**	**66.0%**	**2,758**	**1,931**	**70.0%**	**3,031**	**2,646**	**87.3%**	**11,443**	**9,186**	**80.3%**
学部合計		**6,925**	**6,522**	**94.2%**	**6,911**	**4,537**	**65.6%**	**6,704**	**4,343**	**64.8%**	**8,102**	**6,380**	**78.7%**	**28,642**	**21,782**	**76.0%**
大学院・男性														**1,227**	**913**	**74.4%**
大学院・女性														**533**	**381**	**71.5%**
大学院合計														**1,760**	**1,294**	**73.5%**

(注) 1　在籍者数は2015年５月１日現在
　　 2　外国語学部２年次生は、スタディアブロードのため、受診率の算出から除いている。

イ 診療所・保健室利用状況（学生・教育職員・事務職員・その他） （093311）

（ア） 千里山キャンパス－昼間（９時～17時）、夜間（17時～21時）

月別	４月	５月	６月	７月	８月	９月	10月	11月	12月	１月	２月	３月	合　計
利 用 者 数	862	436	474	756	171	200	560	550	204	365	250	237	**5,065**

(注)　利用者数は、第一診療所・応急処置等の人数も含む。

（イ） 高槻キャンパス

月別	４月	５月	６月	７月	８月	９月	10月	11月	12月	１月	２月	３月	合　計
利 用 者 数	327	172	538	204	50	82	206	203	171	127	55	128	**2,263**

（ウ） ミューズキャンパス

月別	４月	５月	６月	７月	８月	９月	10月	11月	12月	１月	２月	３月	合　計
利 用 者 数	234	97	136	194	57	116	219	117	108	88	56	98	**1,520**

（エ） 堺キャンパス

月別	４月	５月	６月	７月	８月	９月	10月	11月	12月	１月	２月	３月	合　計
利 用 者 数	195	170	221	425	53	114	228	168	126	128	71	105	2,004

ウ　心理相談室利用状況

（ア） 月別来談者数 （093321）

月別		４月	５月	６月	７月	８月	９月	10月	11月	12月	１月	２月	３月	合　計
利用者数	男	71	71	148	96	35	58	116	101	86	76	57	65	980
	女	95	110	215	170	58	105	157	151	122	102	86	79	1,450
	計	166	181	363	266	93	163	273	252	208	178	143	144	2,430

（注） 利用者は延べ数

（イ） 開室日数・時間、相談件数等 （093322）

施設の名称	専任 スタッフ数	非常勤 スタッフ数	週当たり 開室日数	年間 開室日数	開室時間	年間相談件数		
						2013年度	2014年度	2015年度
心理相談室	専　　任２ 教員の兼任３	23 （臨床心理士14名） （医師４名）	6	277	9：00～17：00 （月～土）	1,589	1,955	2,430

（注） 相談件数は延べ数

4　障がいのある学生に対する修学支援状況 （094001）

(1) 相談申し出状況等

区　分 ＼ 年　度	2015	
	身体障がいのある学生	身体以外の障がいのある学生
相談申し出があった学生数	35	152
上記のうち支援を行った学生数	19	94

※　支援内容：休憩室の貸与、荷物預かり、座席の配慮、車両入構許可、授業教室の配慮、ノートテイク・パソコンテイク、点訳、代筆など

(2) 学生支援スタッフ　登録者数

区　分 ＼ 年　度	2015	
	春・秋学期	
学生支援スタッフ登録者数	学部生	院生
	89	3

(3) 学生支援スタッフ　活動実績

支援内容 ＼ 年　度	2015	
	春学期	秋学期
点　訳	31回	６回
テキストデータ化	21回	17回
代　筆	134回	244回
情報保障（ノートテイク）	78回	66回
情報保障（パソコンテイク）	36回	17回

5　進　路

(1)　就職状況

ア　就　職

(ア)　就職・進路状況〈学部・大学院〉(095101)

2016.5.1現在

	学部・研究科	学科	卒業・修了者数		就職登録者数		(a) 就職活動者数		(b) 就職決定者数		就職率 (b/a×100)		大学院進学者		就職しない者で卒業後の進路が決まっている者の数	
			男	計	男	計	男	計	男	計	男	計	男	計	男	計
			女		女		女		女		女		女		女	
学部	法		439	714	416	686	353	587	337	566	95.5	96.4	16	26	47	73
			275		270		234		229		97.9		10		26	
	文		215	752	209	739	156	611	151	595	96.8	97.4	15	34	38	94
			537		530		455		444		97.6		19		56	
	経済		482	672	471	661	436	613	422	595	96.8	97.1	8	11	27	37
			190		190		177		173		97.7		3		10	
	商		387	706	378	691	337	626	323	604	95.8	96.5	5	8	36	57
			319		313		289		281		97.2		3		21	
	社会		335	846	327	837	285	760	273	735	95.8	96.7	9	21	33	56
			511		510		475		462		97.3		12		23	
	政策創造		170	357	162	345	140	307	134	293	95.7	95.4	2	3	20	35
			187		183		167		159		95.2		1		15	
	外国語		43	171	43	171	35	149	35	148	100.0	99.3	2	6	6	16
			128		128		114		113		99.1		4		10	
	人間健康		217	373	217	373	158	287	156	284	98.7	99.0	6	10	53	76
			156		156		129		128		99.2		4		23	
	総合情報		320	521	318	519	283	466	276	459	97.5	98.5	17	19	18	34
			201		201		183		183		100.0		2		16	
	社会安全		172	253	172	253	157	231	154	228	98.1	98.7	8	11	7	11
			81		81		74		74		100.0		3		4	
	システム理工	数	26	32	26	32	17	23	16	22	94.1	95.7	4	4	5	5
			6		6		6		6		100.0		0		0	
		物理・応用物理	62	66	62	66	32	35	31	34	96.9	97.1	21	22	9	9
			4		4		3		3		100.0		1		0	
		機械工	195	197	195	197	131	132	129	130	98.5	98.5	54	55	10	10
			2		2		1		1		100.0		1		0	
		電気電子情報工	201	209	201	209	110	114	110	114	100.0	100.0	88	90	3	5
			8		8		4		4		100.0		2		2	
	環境都市工	建築	76	100	76	100	50	66	50	66	100.0	100.0	21	28	5	6
			24		24		16		16		100.0		7		1	
		都市システム工	108	129	108	129	96	115	96	115	100.0	100.0	9	11	3	3
			21		21		19		19		100.0		2		0	
		エネルギー・環境工	75	89	75	89	42	52	42	52	100.0	100.0	29	33	4	4
			14		14		10		10		100.0		4		0	
	化学生命工	化学・物質工	187	243	187	243	86	129	85	128	98.8	99.2	97	107	4	7
			56		56		43		43		100.0		10		3	
		生命・生物工	55	94	55	94	41	65	40	64	97.6	98.5	12	26	2	3
			39		39		24		24		100.0		14		1	
	理工系学部小計		985	1,159	985	1,159	605	731	599	725	99.0	99.2	335	376	45	52
			174		174		126		126		100.0		41		7	
学部計			3,765	6,524	3,698	6,434	2,945	5,368	2,860	5,232	97.1	97.5	423	525	330	541
			2,759		2,736		2,423		2,372		97.9		102		211	

	学部・研究科	学科	卒業・修了者数		就職登録者数		(a) 就職活動者数		(b) 就職決定者数		就職率 (b/a×100)		大学院進学者		就職しない者で卒業後の進路が決まっている者の数	
			男	計	男	計	男	計	男	計	男	計	男	計	男	計
			女		女		女		女		女		女		女	
大学院	法学		11	19	11	19	8	13	8	13	100.0	100.0	1	2	2	4
			8		8		5		5		100.0		1		2	
	文学		21	53	20	51	9	22	6	17	66.7	77.3	4	8	7	21
			32		31		13		11		84.6		4		14	
	経済学		7	9	7	9	3	4	3	4	100.0	100.0	0	0	4	5
			2		2		1		1		100.0		0		1	
	商学		5	9	5	9	2	4	2	4	100.0	100.0	1	1	2	4
			4		4		2		2		100.0		0		2	
	社会学		8	16	8	15	7	13	7	11	100.0	84.6	0	0	1	2
			8		7		6		4		66.7		0		1	
	総合情報学		25	31	22	25	17	19	15	17	88.2	89.5	3	3	2	3
			6		3		2		2		100.0		0		1	
	理工学		303	343	303	343	283	321	283	321	100.0	100.0	7	7	13	15
			40		40		38		38		100.0		0		2	
	外国語教育学		7	25	6	21	4	14	4	14	100.0	100.0	0	1	2	6
			18		15		10		10		100.0		1		4	
	心理学		5	8	3	5	2	3	2	3	100.0	100.0	1	1	0	1
			3		2		1		1		100.0		0		1	
	社会安全		11	18	10	17	9	13	8	12	88.9	92.3	1	1	0	3
			7		7		4		4		100.0		0		3	
	東アジア文化		11	27	8	20	2	6	2	6	100.0	100.0	2	6	4	8
			16		12		4		4		100.0		4		4	
	人間健康		10	13	8	10	7	7	7	7	100.0	100.0	0	2	1	1
			3		2		0		0		0.0		2		0	
	ガバナンス		4	5	4	5	1	2	1	2	100.0	100.0	0	0	3	3
			1		1		1		1		100.0		0		0	
大学院計			428	576	415	549	354	441	348	431	98.3	97.7	20	32	41	76
			148		134		87		83		95.4		12		35	
総合計			4,193	7,100	4,113	6,983	3,299	5,809	3,208	5,663	97.2	97.5	443	557	371	617
			2,907		2,870		2,510		2,455		97.8		114		246	

※　上記には、法科大学院、会計専門職大学院、臨床心理専門職大学院を含まない。

（ご参考）

専門職大学院	卒業・修了者数		就職登録者数		(a) 就職活動者数		(b) 就職決定者数		就職率 (b/a×100)		大学院進学者		就職しない者で卒業後の進路が決まっている者の数	
	男	計	男	計	男	計	男	計	男	計	男	計	男	計
	女		女		女		女		女		女		女	
法科大学院	22	33	4	10	1	1	1	1	100.0	100.0	0	0	21	32
	11		6		0		0		0.0		0		11	
会計専門職大学院	16	23	16	23	10	13	10	13	100.0	100.0	0	1	6	9
	7		7		3		3		100.0		1		3	
臨床心理専門職大学院	8	30	8	30	2	19	2	19	100.0	100.0	1	2	5	9
	22		22		17		17		100.0		1		4	

（イ） 学部別・規模別就職状況〈学部・大学院〉（095111）

2016.5.1現在

	学部・研究科	学科	巨大企業 男	巨大企業 計	大企業 男	大企業 計	中企業 男	中企業 計	小企業 男	小企業 計	企業計 男	企業計 計	公務員 男	公務員 計	公立学校教員 男	公立学校教員 計	総計 男	総計 計
			女		女		女		女		女		女		女		女	
学部	法		83	148	115	178	59	108	31	54	288	488	45	71	4	7	337	566
			65		63		49		23		200		26		3		229	
	文		27	113	29	161	36	140	25	89	117	503	9	31	25	61	151	595
			86		132		104		64		386		22		36		444	
	経済		95	163	163	224	89	116	50	64	397	567	24	27	1	1	422	595
			68		61		27		14		170		3		0		173	
	商		93	190	124	220	64	108	30	63	311	581	12	23	0	0	323	604
			97		96		44		33		270		11		0		281	
	社会		65	189	93	256	64	153	34	94	256	692	16	40	1	3	273	735
			124		163		89		60		436		24		2		462	
	政策創造		34	78	47	101	23	51	17	39	121	269	13	24	0	0	134	293
			44		54		28		22		148		11		0		159	
	外国語		10	40	9	51	6	27	6	20	31	138	0	1	4	9	35	148
			30		42		21		14		107		1		5		113	
	人間健康		31	57	51	84	27	61	21	47	130	249	20	24	6	11	156	284
			26		33		34		26		119		4		5		128	
	総合情報		47	96	101	151	65	104	49	83	262	434	13	20	1	5	276	459
			49		50		39		34		172		7		4		183	
	社会安全		46	77	48	68	28	40	10	17	132	202	21	25	1	1	154	228
			31		20		12		7		70		4		0		74	
	システム理工	数	1	3	6	6	3	4	2	2	12	15	0	0	4	7	16	22
			2		0		1		0		3		0		3		6	
		物理・応用物理	7	8	8	9	9	9	1	1	25	27	2	2	4	5	31	34
			1		1		0		0		2		0		1		3	
		機械工	48	49	42	42	26	26	10	10	126	127	3	3	0	0	129	130
			1		0		0		0		1		0		0		1	
		電気電子情報工	36	37	46	48	18	18	4	4	104	107	6	6	0	1	110	114
			1		2		0		0		3		0		1		4	
	環境都市工	建築	22	25	9	15	3	8	11	11	45	59	5	7	0	0	50	66
			3		6		5		0		14		2		0		16	
		都市システム工	20	23	25	33	22	25	7	7	74	88	21	26	1	1	96	115
			3		8		3		0		14		5		0		19	
		エネルギー・環境工	6	9	12	15	14	17	8	9	40	50	2	2	0	0	42	52
			3		3		3		1		10		0		0		10	
	化学生命工	化学・物質工	15	25	29	43	27	35	9	14	80	117	4	7	1	4	85	128
			10		14		8		5		37		3		3		43	
		生命・生物工	5	9	9	16	15	24	8	9	37	58	2	4	1	2	40	64
			4		7		9		1		21		2		1		24	
	理工系学部小計		160	188	186	227	137	166	60	67	543	648	45	57	11	20	599	725
			28		41		29		7		105		12		9		126	
学部計			691	1,339	966	1,721	598	1,074	333	637	2,588	4,771	218	343	54	118	2,860	5,232
			648		755		476		304		2,183		125		64		2,372	

	学部・研究科	学科	巨大企業		大企業		中企業		小企業		企業計		公務員		公立学校教員		総計	
			男	計	男	計	男	計	男	計	男	計	男	計	男	計	男	計
			女		女		女		女		女		女		女		女	
大学院	法学		0	0	0	0	1	1	4	8	5	9	3	4	0	0	8	13
			0		0		0		4		4		1		0		5	
	文学		0	1	1	2	0	2	3	6	4	11	1	2	1	4	6	17
			1		1		2		3		7		1		3		11	
	経済学		0	0	2	2	0	1	1	1	3	4	0	0	0	0	3	4
			0		0		1		0		1		0		0		1	
	商学		0	0	0	0	0	1	2	3	2	4	0	0	0	0	2	4
			0		0		1		1		2		0		0		2	
	社会学		1	3	0	0	3	4	3	4	7	11	0	0	0	0	7	11
			2		0		1		1		4		0		0		4	
	総合情報学		5	6	5	6	2	2	3	3	15	17	0	0	0	0	15	17
			1		1		0		0		2		0		0		2	
	理工学		126	133	97	107	36	51	16	20	275	311	5	6	3	4	283	321
			7		10		15		4		36		1		1		38	
	外国語教育学		0	0	0	1	1	2	2	8	3	11	0	1	1	2	4	14
			0		1		1		6		8		1		1		10	
	心理学		0	0	0	0	1	1	1	2	2	3	0	0	0	0	2	3
			0		0		0		1		1		0		0		1	
	社会安全		3	5	0	1	0	0	4	5	7	11	1	1	0	0	8	12
			2		1		0		1		4		0		0		4	
	東アジア文化		0	2	0	1	0	0	2	2	2	5	0	1	0	0	2	6
			2		1		0		0		3		1		0		4	
	人間健康		0	0	4	4	3	3	0	0	7	7	0	0	0	0	7	7
			0		0		0		0		0		0		0		0	
	ガバナンス		0	0	0	0	0	0	1	2	1	2	0	0	0	0	1	2
			0		0		0		1		1		0		0		1	
大学院計			135	150	109	124	47	68	42	64	333	406	10	15	5	10	348	431
			15		15		21		22		73		5		5		83	
総合計			826	1,489	1,075	1,845	645	1,142	375	701	2,921	5,177	228	358	59	128	3,208	5,663
			663		770		497		326		2,256		130		69		2,455	

(注) 1　上記には、法科大学院、会計専門職大学院、臨床心理専門職大学院を含まない。
　　 2　企業規模は従業員数により、以下のとおり区分する。
　　 巨大企業＝従業員3,000人以上　大企業＝従業員2,999～500人　中企業＝従業員499～100人　小企業＝従業員99人以下

（ご参考）

専門職大学院	巨大企業		大企業		中企業		小企業		企業計		公務員		公立学校教員		総計	
	男	計	男	計	男	計	男	計	男	計	男	計	男	計	男	計
	女		女		女		女		女		女		女		女	
法科大学院	0	0	1	1	0	0	0	0	1	1	0	0	0	0	1	1
	0		0		0		0		0		0		0		0	
会計専門職大学院	1	3	2	3	1	1	6	6	10	13	0	0	0	0	10	13
	2		1		0		0		3		0		0		3	
臨床心理専門職大学院	0	0	0	2	1	3	1	9	2	14	0	5	0	0	2	19
	0		2		2		8		12		5		0		17	

（ウ） 就職先上位企業・団体一覧表 （095121）

〔文科系〕 2016.5.1現在

順位	企業・団体名	就職者数	男子就職状況	女子就職状況
1	（株）三井住友銀行	100	法7, 文1, 経3, 商2, 政策3, 外1	法10, 文11, 経8, 商13, 社21, 政策6, 外2, 人4, 総情5, 安3
2	（株）りそな銀行	46	法4, 経6, 商5, 社1, 政策2, 総情2, 安1	法4, 文4, 経6, 商5, 社3, 政策2, 総情1
3	（株）紀陽銀行	44	法8, 経5, 商3, 社1, 政策1, 人1, 総情1	法1, 文4, 経2, 商5, 社6, 政策1, 外1, 人2, 総情1, 安1
4	大阪府教員	38	法2, 文10, 人1, 総情1	法2, 文14, 外1, 総情3, 文※3, 外※1
5	日本郵便（株）	33	法1, 文1, 経1, 商1, 社2, 政策1, 人1, 安1	法4, 文4, 社8, 政策3, 人2, 総情3
6	（株）三菱東京ＵＦＪ銀行	30	法1, 文1, 経3	法3, 文1, 経5, 商2, 社4, 政策3, 外1, 人1, 総情4, 安1
7	（株）近畿大阪銀行	29	法2, 経3, 商3, 政策1, 総情2	法1, 文3, 経2, 商4, 社5, 政策2, 人1
7	（株）みずほフィナンシャルグループ	29	法1, 文1, 経2, 商1, 社1, 人1, 総情1	法2, 文5, 商4, 社3, 政策3, 外1, 人1
9	（株）関西アーバン銀行	27	法5, 文2, 商1, 社4, 人4, 安1	法4, 人1, 総情1, 安1
10	大阪府警察官	24	法2, 経3, 社1	法2, 文2, 経2, 商4, 社4, 人1, 総情3
10	日本生命保険（相）	24	法2, 文1, 経1, 商1	法2, 文2, 経2, 商4, 社1, 政策2, 人1, 総情2, 東ア※1
12	（株）京都銀行	22	法6, 経2, 商2, 社1, 政策3, 総情1	法2, 文2, 商1, 社1, 政策1
12	国家公務員一般職	22	法1, 商1, 社1, 人1, 安1	法1, 文2, 経3, 商4, 社4, 政策1, 人1, 安1
14	（株）南都銀行	21	法2, 経4, 商3, 社2, 総情1	文2, 商1, 社4, 政策2
15	大和ハウス工業（株）	20	法2, 経2, 商2, 社2, 外1, 人1, 総情1, 安2	商1, 社3, 政策1, 総情1, 安1
16	（株）池田泉州銀行	19	法1, 経5, 商1, 政策2	法1, 文1, 経1, 商1, 社2, 政策3, 安1
17	大和証券（株）	18	経1, 商3, 社2, 政策1	法2, 経2, 商5, 政策1, 安1
17	パナソニック（株）	18	法2, 文1, 経1, 商1, 社1, 政策1, 人2, 総情3	法1, 文1, 商1, 外1, 人1, 総情※1
17	明治安田生命保険（相）	18	法2, 経2	法5, 文4, 経2, 商1, 社1, 人1
20	（学）関西大学	17	法1, 商2, 社1, 総情※1, 人間健※1, 法務※1	法1, 文4, 社2, 政策1, 総情1, 外※1
20	損害保険ジャパン日本興亜（株）	17	法1	法1, 文3, 経2, 商5, 社1, 政策1, 人1, 総情1, 安1
22	大阪市職員	16	経2, 安2	法4, 文2, 商1, 社4, 心理※1
23	国税専門官	15	法6, 経1, 商1, 社1, 政策1	法2, 文1, 社1, 政策1
23	野村證券（株）	15	法1, 経5, 商4, 安2	法1, 経1, 外1
23	（株）マイナビ	15	文1, 経1, 商2, 社2, 人2, 安1	文2, 商1, 社2, 総情1
23	（株）みなと銀行	15	法2, 経2, 政策1, 総情2, 安1	経1, 商2, 社1, 政策1, 総情1, 安1
27	堺市職員	14	法2, 文1, 経1, 商2, 社1, 人2	法1, 文1, 社1, 政策2
27	（株）ゆうちょ銀行	14	商1	法1, 文2, 経1, 商2, 社4, 外1, 総情1, 安1
27	（株）ワークスアプリケーションズ	14	経1, 商1, 人1, 総情2	法2, 文1, 経1, 社3, 外1, 総情1
30	尼崎信用金庫	13	文2, 経1, 商1	文1, 商2, 社4, 政策1, 総情1
30	イオンリテール（株）	13	法1, 社1, 総情1, 安1, 社※1	法1, 文2, 経1, 商1, 人1, 安1, 社※1
30	三井住友海上火災保険（株）	13	商1	法1, 文1, 経2, 商1, 社3, 政策1, 総情1, 安2

※の数字は大学院を表す。

〔理工系〕 2016.5.1現在

順位	企業・団体名	就職者数	男子就職状況	女子就職状況
1	パナソニック（株）	14	物1, 機1, 電1, 都1, シス※3, 化学※5	エ1, 化学※1
2	大阪府教員	13	数2, 物3, 生1, シス※2	数2, 化2, シス※1
3	（株）竹中工務店	12	建4, 環境※7	環境※1
3	三菱電機（株）	12	機1, 電5, シス※6	
5	西日本旅客鉄道（株）	10	機3, 電1, 都2, シス※2, 環境※2	
6	旭化成ホームズ（株）	8	建3, 都1, 化1, 環境※1	建1, 化1
6	トヨタ自動車（株）	8	機1, 電1, シス※4, 化学※2	
6	日立造船（株）	8	機2, 電1, 都1, シス※2, 環境※1	化学※1
9	（株）大林組	7	電1, 建2, 都1, 環境※1	建1, 都1
9	（株）クボタ	7	機3, シス※3	機1
9	ローム（株）	7	物1, 機2, 電1, 化学※1, シス※1, 環境※1	
12	ＮＴＮ（株）	6	化1, 化学※1, シス※2	化1, シス※1
12	吹田市職員	6	電1, 都2, 環境※1	化1, 生1
14	国家公務員一般職	5	都4	都1
14	（株）ジェイテクト	5	機3, 化1	化1
14	ダイキン工業（株）	5	機1, エ1, 化1	化1, シス※1
14	大成建設（株）	5	建3, 都2	
14	奈良県職員	5	機2, 電1, 都2	
14	富士通（株）	5	電1, シス※3	生1
14	三菱電機エンジニアリング（株）	5	機1, 電2, シス※2	
21	大阪ガス（株）	4	エ1, シス※1	エ2
21	大阪府職員	4	建1, 都3	
21	（株）カネカ	4	化学※1, シス※2, 環境※1	
21	近鉄グループホールディングス（株）	4	機1, 建1, 化2	
21	積水ハウス（株）	4	建3, 都1	
21	デンソーテクノ（株）	4	機1, 電1, 都1, シス※1	
21	西宮市職員	4		建1, 都2, 環境※1
21	富士通テン（株）	4	物1, 電1, シス※2	
21	三井共同建設コンサルタント（株）	4	都3	都1
21	（株）メイテック	4	機1, 電1, 都1, シス※1	
21	ユニチカ（株）	4	環境※1, 化学※2	化学※1

※の数字は大学院を表す。

〔学部女子学生〕 2016.5.1現在

順位	企業・団体名	就職者数	女子就職状況
1	（株）三井住友銀行	84	法10, 文11, 経8, 商13, 社21, 政策6, 外2, 人4, 総情5, 安3, 生1
2	（株）紀陽銀行	25	法1, 文4, 経2, 商5, 社6, 政策1, 外1, 人2, 総情1, 安1, 化1
2	（株）三菱東京ＵＦＪ銀行	25	法3, 文1, 経5, 商2, 社4, 政策3, 外1, 人1, 総情4, 安1
2	（株）りそな銀行	25	法4, 文4, 経6, 商5, 社3, 政策2, 総情1
5	大阪府教員	24	法2, 文14, 外1, 総情3, 数2, 化2
5	日本郵便（株）	24	法4, 文4, 社8, 政策3, 人2, 総情3
7	（株）みずほフィナンシャルグループ	20	法2, 文5, 商4, 社3, 政策3, 外1, 人1
8	（株）関西アーバン銀行	19	法1, 文3, 経2, 商4, 社5, 政策2, 人1
9	（株）近畿大阪銀行	18	法2, 文2, 経2, 商4, 社4, 人1, 総情3
9	日本生命保険（相）	18	法2, 文2, 経2, 商4, 社1, 政策2, 人1, 総情2, 都1
11	（株）京都銀行	17	法1, 文2, 経3, 商4, 社4, 政策1, 人1, 安1
12	損害保険ジャパン日本興亜（株）	16	法1, 文3, 経2, 商5, 社1, 政策1, 人1, 総情1, 安1
13	明治安田生命保険（相）	14	法5, 文4, 経2, 商1, 社1, 人1
14	（株）ゆうちょ銀行	13	法1, 文2, 経1, 商2, 社4, 外1, 総情1, 安1
15	三井住友海上火災保険（株）	12	法1, 文1, 経2, 商1, 社3, 政策1, 総情1, 安2
16	大阪市職員	11	法4, 文2, 商1, 社4
16	住友生命保険（相）	11	文2, 経2, 商1, 社3, 人1, 総情2
16	大和証券（株）	11	法2, 経2, 商5, 政策1, 安1
19	（株）池田泉州銀行	10	法1, 文1, 経1, 商1, 社2, 政策3, 安1

（エ） 就職・進学状況 （095131）

a 学部の就職・進学状況

学部	進路		学部		
			2013年度	2014年度	2015年度
法学部	就職	民間企業	421	423	488
		官公庁	82	103	71
		公立学校教員	3	2	7
	進学	自大学院	25	27	16
		他大学院	12	11	10
	その他		151	106	122
	合計		694	672	714
文学部	就職	民間企業	512	545	503
		官公庁	40	29	31
		公立学校教員	54	57	61
	進学	自大学院	38	24	28
		他大学院	4	9	6
	その他		181	145	123
	合計		829	809	752
経済学部	就職	民間企業	559	524	567
		官公庁	39	27	27
		公立学校教員	2	2	1
	進学	自大学院	3	5	6
		他大学院	6	8	5
	その他		107	95	66
	合計		716	661	672
商学部	就職	民間企業	542	578	581
		官公庁	22	23	23
		公立学校教員	1	1	0
	進学	自大学院	5	5	5
		他大学院	1	0	3
	その他		107	96	94
	合計		678	703	706
社会学部	就職	民間企業	642	642	692
		官公庁	23	17	40
		公立学校教員	13	5	3
	進学	自大学院	13	9	11
		他大学院	9	8	10
	その他		110	90	90
	合計		810	771	846
政策創造学部	就職	民間企業	254	258	269
		官公庁	13	22	24
		公立学校教員	1	0	0
	進学	自大学院	0	1	1
		他大学院	7	3	2
	その他		60	50	61
	合計		335	334	357
外国語学部	就職	民間企業	158	153	138
		官公庁	5	2	1
		公立学校教員	10	1	9
	進学	自大学院	2	3	3
		他大学院	4	3	3
	その他		20	20	17
	合計		199	182	171

学　部	進　　路		学　　部		
			2013年度	2014年度	2015年度
人間健康学　部	就　　職	民間企業	215	221	249
		官 公 庁	23	23	24
		公立学校教員	14	20	11
	進　　学	自大学院	15	12	8
		他大学院	4	0	2
	そ の 他		53	40	79
	合　　計		324	316	373
総合情報学　部	就　　職	民間企業	368	355	434
		官 公 庁	16	11	20
		公立学校教員	3	1	5
	進　　学	自大学院	29	43	18
		他大学院	7	9	1
	そ の 他		73	78	43
	合　　計		496	497	521
社会安全学　部	就　　職	民間企業	189	189	202
		官 公 庁	13	26	25
		公立学校教員	0	1	1
	進　　学	自大学院	9	7	10
		他大学院	2	1	1
	そ の 他		22	22	14
	合　　計		235	246	253
システム理工学部	就　　職	民間企業	264	254	276
		官 公 庁	11	6	11
		公立学校教員	7	11	13
	進　　学	自大学院	131	167	148
		他大学院	14	15	23
	そ の 他		37	31	33
	合　　計		464	484	504
環境都市工 学 部	就　　職	民間企業	199	216	197
		官 公 庁	26	38	35
		公立学校教員	3	6	1
	進　　学	自大学院	75	61	60
		他大学院	9	10	12
	そ の 他		14	8	13
	合　　計		326	339	318
化学生命工 学 部	就　　職	民間企業	170	168	175
		官 公 庁	4	5	11
		公立学校教員	5	5	6
	進　　学	自大学院	138	145	116
		他大学院	14	11	17
	そ の 他		16	21	12
	合　　計		347	355	337
工 学 部	就　　職	民間企業	2		
		官 公 庁	0		
		公立学校教員	0		
	進　　学	自大学院	0		
		他大学院	0		
	そ の 他		2		
	合　　計		4		

(注) 「その他」欄は、当該学部の各年度の卒業者のうち、就職、進学のいずれにも該当しないものを表す。

b　留学生別科の進学状況　(095135)

	進　路		2013年度	2014年度	2015年度
留学生別科	進 学	自　大　学	11	18	12
		自　大　学　院	10	10	18
		他 大 学 （ 国 内 ）	22	37	31
		他 大 学 院 （ 国 内 ）	11	7	8
		他 大 学 （ 国 外 ）	0	0	0
		他 大 学 院 （ 国 外 ）	0	0	0
		そ　の　他	5	2	11
	就　職　（　国　内　）		3	6	4
	就　職　（　国　外　）		0	0	1
	合　計		62	80	85

(注) 1　各年度、留学生別科を修了または退学して進学・就職した者の人数を表す。
　　 2　その他は、専修学校、各種学校を表す。

(オ)　就職支援・キャリア支援行事一覧　(095141)

	行事名	詳細（実施回数、参加団体・企業名等）	対象学年	時期	日数	参加者数 人数	参加者数 計	申込制(※)
ガイダンス	就職・進路ガイダンス	第1回（千里山）：5回	3年次生・M1生	4月	5	2,632	4,247	－
		第1回（高槻）：2回			2	492		
		第1回（高槻ミューズ）：2回			2	218		
		第1回（堺）：3回			3	155		
		第1回（千里山・理工系）：3回			3	750		
		第2回（千里山）：5回		9月	5	2,620	4,341	－
		第2回（高槻）：2回			2	496		
		第2回（高槻ミューズ）：2回			2	205		
		第2回（堺）：2回			2	180		
		第2回（千里山・理工系）：3回			3	840		
		第3回（千里山）：5回		2月	5	2,650	3,671	－
		第3回（高槻ミューズ）:3回			3	416		
		第3回（堺）：2回			2	100		
		第3回（千里山・理工系）：3回			3	505		
	緊急ガイダンス	千里山：3回	3年次生・M1生	12月	3	800	1,226	－
		高槻：2回			2	200		
		高槻ミューズ:2回			2	176		
		堺：2回			2	50		
インターンシップ	インターンシップガイダンス	千里山：3回	1～3年次生・M1生	4月	3	2,400	2,871	－
		高槻：2回			2	229		
		高槻ミューズ:2回			2	172		
		堺：2回			2	70		
	国際インターンシップガイダンス	千里山：2回	全学年	4月	2	250	250	－
	国際インターンシップ	実施地区（ニューヨーク・ロサンゼルス・サンフランシスコ・トロント・シンガポール）	全学年	8・9月	－	32	32	★
	インターンシップA	受入先数　137企業・団体	3年次生・M1生	8・9月	－	228	228	★
	インターンシップB	受入先数　25企業・団体	3年次生・M1生	8・9月	－	64	64	★
	長期インターンシップ	受入先数　4企業	3年次生・M1生	8～12月	－	4	4	★
	学外公募インターンシップ	受入先数　183企業・団体	全学年	4～3月	－	325	325	★
	インターンシップ事前講座	Ⅰ：オリエンテーション(文系):1回	3年次生・M1生	6月	1	219	1,101	－
		Ⅰ：オリエンテーション(理工系)：1回		6月	1	77		
		Ⅱ：インターンシップの意義・目的を考えよう（全体）：2回		7月	2	364		
		Ⅲ：マナーとコミュニケーション（全体）：2回		7月	2	364		
		Ⅳ：安全対策（理工系）：1回		7月	1	77		
	インターンシップ事後講座	Ⅰ：フィードバック：千里山：2回	3年次生・M1生	9・10月	2	364	728	－
		Ⅱ：実習報告：千里山：1回		10月	1	364		
	外国人留学生対象インターンシップ事前講座Ⅴ	日本におけるインターンシップ　千里山：1回	3年次生・M1生	6月	1	3	3	－
就職活動対策講座	就活リスタート講座	千里山：3回	4年次生・M2生	8月	3	225	349	★
		梅田：1回		8月	1	24		★
		千里山：3回		10月	3	100		★
	就活準備講座	Ⅰ：筆記試験対策（千里山）：2回	3年次生・M1生	5月	2	1,550	1,897	－
		Ⅰ：筆記試験対策（高槻）:1回			1	120		
		Ⅰ：筆記試験対策（高槻ミューズ）：1回			1	137		
		Ⅰ：筆記試験対策（堺）：1回			1	90		
		Ⅱ：自己分析（千里山）：2回		6月	2	1,550	1,784	－
		Ⅱ：自己分析（高槻）：1回			1	59		
		Ⅱ：自己分析（高槻ミューズ）：1回			1	115		
		Ⅱ：自己分析（堺）：1回			1	60		

行事名		詳細（実施回数、参加団体・企業名等）	対象学年	時期	日数	参加者数 人数	参加者数 計	申込制（※）
就職活動対策講座	就活対策講座	Ⅰ：筆記試験対策（千里山）：2回	3年次生・M1生	10月	2	800	914	－
		Ⅰ：筆記試験対策（高槻）：1回			1	52		
		Ⅰ：筆記試験対策（高槻ミューズ）：1回			1	52		
		Ⅰ：筆記試験対策（堺）:1回			1	10		
		Ⅱ：エントリーシート対策（千里山）：2回		11月	2	1,900	2,089	－
		Ⅱ：エントリーシート対策（高槻）：1回			1	73		
		Ⅱ：エントリーシート対策（高槻ミューズ）：1回			1	76		
		Ⅱ：エントリーシート対策（堺）：1回			1	40		
		Ⅲ：業界・企業研究（千里山）：2回		12月	2	1,900	2,110	－
		Ⅲ：業界・企業研究（高槻）：1回			1	66		
		Ⅲ：業界・企業研究（高槻ミューズ）：1回			1	81		
		Ⅲ：業界・企業研究（堺）：1回			1	63		
		Ⅳ：面接対策（千里山）:2回		12月	2	1,800	2,024	－
		Ⅳ：面接対策（高槻）：1回			1	90		
		Ⅳ：面接対策（高槻ミューズ）：1回			1	84		
		Ⅳ：面接対策（堺）：1回			1	50		
	就活直前対策講座	Ⅰ：面接対策（千里山）：2回	3年次生・M1生	2月	2	1,350	1,656	－
		Ⅰ：面接対策（高槻ミューズ）：1回			1	221		
		Ⅰ：面接対策（堺）：1回			1	85		
		Ⅱ：ＥＳ対策（千里山）：2回			2	850	1,012	－
		Ⅱ：ＥＳ対策（高槻ミューズ）：1回			1	117		
		Ⅱ：ＥＳ対策（堺）：1回			1	45		
	就職活動ミニセミナー	ＥＳ　高槻：1回、高槻ミューズ：2回、堺：1回	4年次生・M2生	4月	4	57	2,445	★
		ＥＳ　千里山：23回、高槻：2回、高槻ミューズ：2回、堺：2回	3年次生・M1生	1月～3月	20	813		
		ＧＤ　千里山：8回、高槻：3回、高槻ミューズ：4回、堺：3回	4年次生・M2生	4月～5月	12	320		
		ＧＤ　千里山：16回	3年次生・M1生	2～3月	9	483		
		就職模擬面接　千里山：10回	4年次生・M2生	4月	10	165		
		就職模擬面接　千里山：11回、高槻ミューズ：1回、堺：1回		5月	12	85		
		就職模擬面接　千里山：12回、高槻：2回、高槻ミューズ：2回、堺：2回		6月	14	109		
		就職模擬面接　千里山：4回、高槻1回、高槻ミューズ2回、堺1回		7月	7	77		
		就職模擬面接　千里山：10回		9月	5	15		
		就職模擬面接　千里山：78回、高槻ミューズ：6回、堺：3回	3年次生・M1生	3月	12	321		
	就活体験報告会	千里山：1回	3年次生・M1生	11月	1	390	481	－
		高槻：1回		12月	1	21		
		高槻ミューズ：1回		12月	1	61		
		堺：1回		1月	1	9		
	Ｕ・Ｉターン就職セミナー	千里山：1回	3年次生・M1生	12月	1	150	150	－
	就活パネルディスカッション	ＯＢ・ＯＧ懇談会　千里山：5回	3年次生・M1生	12・2月	5	1,160	2,190	－
		総合商社　千里山：1回		2月	1	280		
		マスコミ　千里山：1回		11月	1	130		
		専門商社セミナー　千里山：1回		12月	1	280		
		Ｊｏｂ　Ｓｔｕｄｙ　千里山：2回		12月	2	340		
試験	就職模擬試験	千里山：13回、高槻:2回、高槻ミューズ：3回、堺：3回	3年次生・M1生	6月	13	2,743	6,358	★
		千里山：12回、高槻:2回、高槻ミューズ：3回、堺：2回		10月	7	2,437		
		千里山：11回、高槻:2回、高槻ミューズ：2回、堺2回		1月	10	1,178		
	ＴＯＥＩＣ　公開テスト	第201回	全学年	6月	1	1,672	2,861	★
		第206回		12月	1	1,189		
キャリアプランニング等	法学部新入生キャリアガイダンス	千里山：1回	1年次生	4月	1	1,830	7,480	－
	経済学部新入生キャリアガイダンス	千里山：1回			1			
	外国語学部新入生キャリアガイダンス	千里山：1回			1			
	文学部新入生キャリアガイダンス	千里山：1回			1	4,500		
	商学部新入生キャリアガイダンス	千里山：1回			1			
	社会学部新入生キャリアガイダンス	千里山：1回			1			
	政策創造学部新入生キャリアガイダンス	千里山：1回			1			
	システム理工学部新入生キャリアガイダンス	千里山：1回			1			
	環境都市工学部新入生キャリアガイダンス	千里山：1回			1			
	化学生命工学部新入生キャリアガイダンス	千里山：1回			1			
	人間健康学部新入生キャリアガイダンス	堺：1回			1	360		
	総合情報学部新入生キャリアガイダンス	高槻：1回			1	500		
	社会安全学部新入生キャリアガイダンス	高槻ミューズ：1回			1	290		
	法科大学院新入生キャリアガイダンス	千里山：1回	M1生		1	31	39	
	会計専門職大学院新入生キャリアガイダンス	千里山：1回			1	8		
	１．２年次生キャリアガイダンス	千里山：1回、高槻：1回、高槻ミューズ：1回、堺：1回	1,2年次生	11月	4	83	83	★
	労働法セミナー	千里山：1回	全学年	12月	1	40	40	★
	しごと研究セミナー	ゼロから学べる仕事講座　4社	1,2年次生	11・12月	4	120	120	★

	行事名	詳細（実施回数、参加団体・企業名等）	対象学年	時期	日数	参加者数		申込制（※）
						人数	計	
キャリアプランニング等	1.2年次生のためのキャリアデザインミニセミナー	1.2年次生のための就職・キャリア講座　千里山：2回	1,2年次生	4月	1	48	160	★
		授業・ゼミでも取り組み方　千里山：1回			1	24		
		課外活動での取り組み方　千里山：1回		5月	1	25		
		夏休み＆秋学期に向けて　千里山：1回		6月	1	24		
		知らない人と話し合うことで自己発見をしよう！千里山：1回		10月	1	8		
		ハッピーな学生生活と就職活動・社会人準備に役立つ性格と強みを分析しよう　千里山：1回		11月	1	6		
		～将来の就職活動で困らないために～　千里山：1回			1	13		
		大学生活の過ごし方～社会で自分らしく生きるために～ 千里山：1回		12月	1	12		
公務員	公務員採用試験説明会	4年次生対象　千里山：33団体	4年次生・M2生	5月	2	375	375	－
		3年次生対象　千里山： 28団体	3年次生・M1生	3月	2	650	650	－
	公務員面接対策講座	千里山：1回	4年次生・M2生	6月	1	105	105	－
	公務員模擬面接	千里山：1回	4年次生・M2生	6月	1	105	159	★
		千里山：3回	4年次生・M2生	7月	3	54		
	公務員内定報告会	千里山：1回	全学年	12月	1	72	72	―
	しごと研究セミナー（地方自治体編）	千里山：1回	全学年	12月	1	55	55	★
	しごと研究セミナー（公務員全体編）	千里山：1回	全学年	12月	1	250	250	－
	国家公務員公務研究セミナー	千里山：23回	全学年	12月	1	500	500	－
企業セミナー	単独企業セミナー（4年次生）	千里山：17社	4年次生・M2生	4～12月	17	1,038	1,606	★
		高槻：16社		4～11月	16	68		
		千里山（理工系）：　106社		4～1月	65	500		
	合同企業研究セミナー	千里山：98社	4年次生・M2生	4月	5	680	1,960	－
		千里山：73社		5月	5	516		
		千里山（理工系）：15社		7月	2	80		
		千里山：43社		8月	3	369		
		千里山（理工系）：8社			1	60		
		千里山：13社		9月	2	80		
		千里山（理工系）：11社			1	90		
		千里山：15社		10月	1	85		
		千里山：8社	4年次生・M2生	11月	1	60	60	－
		千里山：19社	4年次生・M2生	2月	2	58	58	－
		※奈良で働くフェア 千里山：1回　21社	4年次生・M2生	6月	1	63	63	－
	業界・仕事・キャリアを考えるセミナー	千里山：13社	3年次生・M1生	11・12月	9	2,688	2,688	－
	業界研究セミナー	千里山：156社	3年次生・M1生	2月	14	29,574	31,357	－
		千里山（理工系）：86社		11～2月	31	1,783		－
	企業研究セミナー	千里山：44社	3年次生・M1生	3月	10	7,272	12,024	－
		千里山（理工系）：131社	3年次生・M1生	3月	11	4,752		
	関関同立共催　全国有力企業研究会	学外実施　108社	3年次生・M1生	3月	2	689	689	－
	合同企業研究セミナー	千里山：449社	3年次生・M1生	3月	10	7,941	8,776	－
		千里山（理工系）：84社		3月	4	835		
各分室主催行事	高槻キャンパス　企業説明会	高槻：15回	4年次生・M2生	4月～2月	14	67	67	－
	学外公募インターンシップの探し方講座	高槻：1回	3年次生・M1生	6月	1	256	472	－
		高槻ミューズ：1回			1	176		
		堺：1回			1	40		
	就活のキホン再確認講座	高槻：2回	3年次生・M1生	12月	2	445	445	－
		高槻ミューズ：2回			2	99	99	－
	実践！仕事研究講座	高槻ミューズ：2回	3年次生・M1生	2月	2	117	142	－
		堺：1回			1	25		
	高槻キャンパス特別講座（キャリアデザイン）	高槻：1回	1,2年次生	10月	1	19	19	－
	社会福祉ガイダンス	堺：1回	福祉コース3年次生	11月	1	45	45	－
	業界研究セミナー（安全・安心を支える仕事を知る）	高槻ミューズ：5社	3年次生・M1生	11～1月	5	159	159	－
	しごと研究セミナーin堺 ～スポーツ業界の仕事がわかる！～	堺：1回	全学年	12月	1	39	39	－
	福祉職ＯＢ・ＯＧ講演会	堺：1回	福祉コース2年次生	12月	1	40	40	－
	ソフトウウェア業界研究会	高槻：1回	3年次生・M1生	1月	1	16	16	－
	ＩＴ業界職種研究	高槻：1回	3年次生・M1生	1月	1	27	27	－
	堺キャンパス単独企業研究セミナー	堺：4社	3年次生・M1生	3月	2	160	160	－
グローバル人材養成プログラム	グローバル人材養成ガイダンス	千里山：1回	1～3年次生	4月	1	75	75	－
	グローバル人材養成セミナー	Ⅰ：世界を舞台に活躍するための就職活動入門　千里山：2回	1～3年次生	6月	1	40	157	－
				7月	1	70		
		Ⅱ：グローバル社員に会おう！　千里山：1回		7月	1	47		
	グローバル企業体感プログラム（上海・ベトナム）ガイダンス	千里山：2回	1～3年次生	5月	2	68	68	－
	グローバル企業体感プログラム in上海	上海にてビジネス研修（6泊7日）	1～3年次生	8月	7	14	14	★
	グローバル企業体感プログラム inベトナム	ベトナムにてビジネス研修（７泊9日）	1～3年次生	9月	9	15	15	★
				2月	6	10	10	★

行事名		詳細（実施回数、参加団体・企業名等）	対象学年	時期	日数	参加者数		申込制（※）
						人数	計	
特定対象学生等	体育会セミナー	千里山：3回	体育会3年次生	10・1月	3	791	791	－
	理工系大学院生のための就活スタートアップセミナー	千里山（理工系）：1回	M1生・D2生	5月	1	105	105	－
	理工系大学院生のための就活対策セミナー	千里山（理工系）：1回	M1生・D2生	10月	1	100	100	－
	ＢｔｏＢ企業職種研究セミナー	千里山（理工系）：2回	M1生・D2生	11・12月	2	153	153	－
	理工系　Ｕ・Ｉターン就職セミナー	千里山（理工系）：1回	全学年	7月	1	8	8	－
	理工系学生のための就活情報収集術	千里山（理工系）：1回	3年次生・M1生	10月	1	95	95	－
	理工系大学院生のための自己ＰＲ（ＥＳ・面接）セミナー	千里山（理工系）：1回	M1生・D2生	12月	1	95	95	－
	理工系限定　仕事研究講座	千里山（理工系）：1回	3年次生・M1生	12月	1	48	48	－
	理工系限定！　エントリーシート対策講座	千里山（理工系）：2回	3年次生・M1生	12・2月	2	285	285	☆
	理工系限定！　～ＥＳ・面接のいろは～	千里山（理工系）：1回	3年次生・M1生	2月	1	170	170	☆
	理工系限定！　インターンシップ面接のい・ろ・は	千里山（理工系）：1回	3年次生・M1生	7月	1	71	71	☆
	女子学生のための就活セミナー	千里山：1回	女子3年次生・M1生	12月	1	240	240	☆
		千里山（理工系）：1回	女子3年次生・M1生	2月	1	45	45	☆
	障がいを持った学生向け支援セミナー	千里山：1回	全学年	12月	1	5	5	★
	外国人留学生対象　第1回　就職・進路ガイダンス	千里山：2回	全学年	4月,5月	2	45	45	－
	外国人留学生対象　合同企業セミナー	千里山：1回	留学生4年次生・M2生	5月	1	23	23	★
	外国人留学生対象　個別相談会	千里山：1回	全学年	7月	1	4	4	－
	外国人留学生対象　第2回　就職・進路ガイダンス	千里山：1回	全学年	10月	1	56	56	－
	外国人留学生対象　就職対策講座	企業研究編　千里山：1回	留学生3年次生	11月	1	15	51	－
		ＥＳ編　千里山：1回			1	18		－
		面接編　千里山：1回		12月	1	18		－
	外国人留学生対象　ＯＢ・ＯＧ懇談会	千里山：1回	全学年	11月	1	6	6	－
	外国人留学生対象　就活ワークショップ	千里山：5回	全学年	12・1月	1	51	51	－

※　★：厳密な申込制　☆：当日参加可能など緩やかな申込制　－：申込み不要

（カ） 卒業生就業支援 （095151）

a 卒業年度別既卒者登録者数

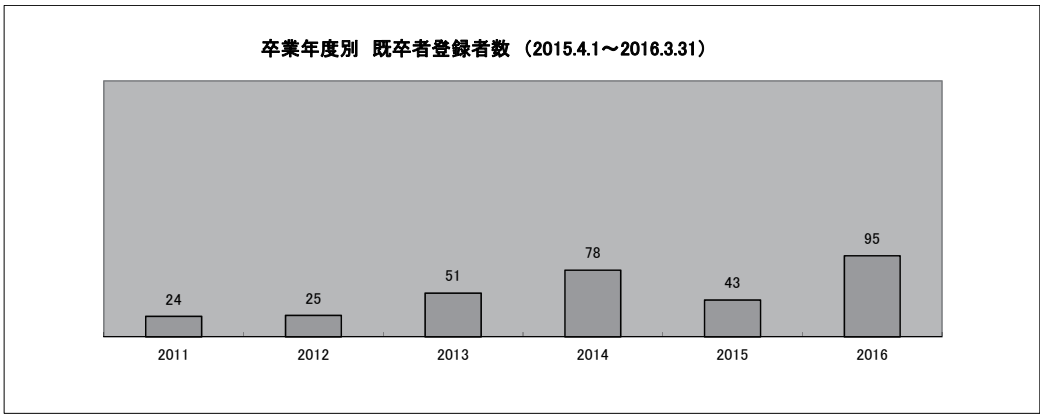

b 既卒登録者の男女比、職歴の有無、卒業学部・修了研究科

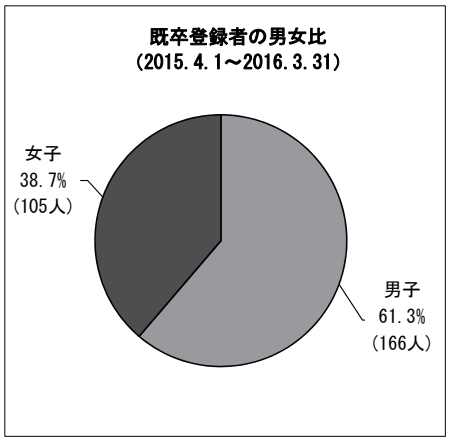

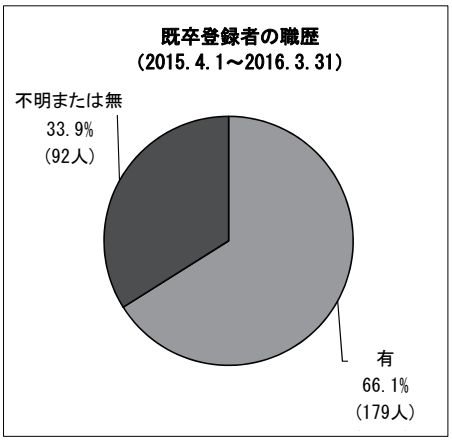

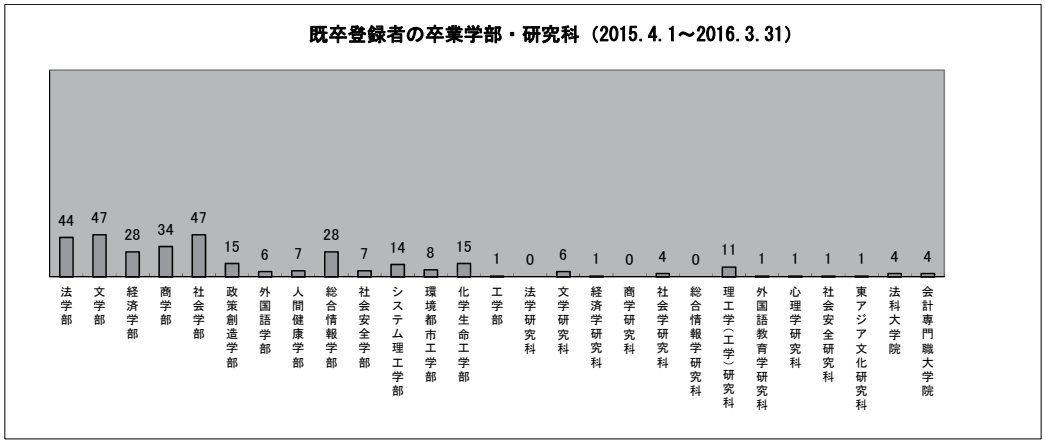

c 求職理由

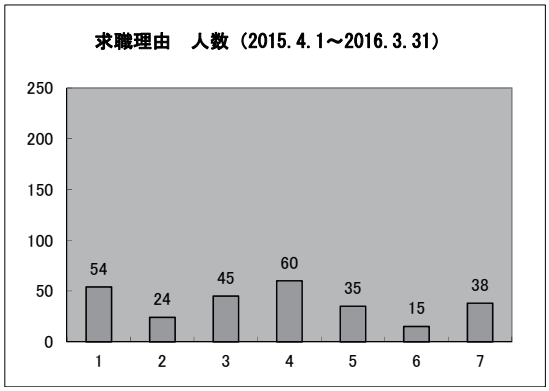

1：卒業時に就職先が決定しなかった
2：公務員や資格試験を断念した
3：仕事が自分に合っていない/いなかった
4：職場の労働条件・労働環境が悪い/悪かった
（勤務先の業績不振を含む）
5：自分の能力・可能性を伸ばしたい
6：現在契約社員/派遣社員/ｱﾙﾊﾞｲﾄ等で正社員になりたい
7：その他

(2) インターンシップ（2015年度）（095201）

ア インターンシップ実習生数（全体）

	学部	学科	決定者 合計	男	女
学部	法学部	法学政治学科	91	51	40
	文学部	総合人文学科	135	36	99
	経済学部	経済学科	83	51	32
	商学部	商学科	109	38	71
	社会学部	社会学科	74	19	55
	政策創造学部	政策学科	36	7	29
		国際アジア法政策学科	13	3	10
	外国語学部	外国語学科	29	7	22
	人間健康学部	人間健康学科	31	14	17
	総合情報学部	総合情報学科	35	20	15
	社会安全学部	安全マネジメント学科	35	20	15
	システム理工学部	数学科	0	0	0
		物理・応用物理学科	7	5	2
		機械工学科	13	12	1
		電気電子情報工学科	19	18	1
		小計	**39**	**35**	**4**
	環境都市工学部	建築学科	10	9	1
		都市システム工学科	40	29	11
		エネルギー・環境工学科	7	7	0
		小計	**57**	**45**	**12**
	化学生命工学部	化学・物質工学科	23	11	12
		生命・生物工学科	8	6	2
		小計	**31**	**17**	**14**
		理工系学部小計	**127**	**97**	**30**
		学部計	**798**	**363**	**435**

	研究科	専攻・分野		決定者 合計	男	女
大学院	法学研究科			1	1	0
	文学研究科			1	1	0
	経済学研究科			0	0	0
	商学研究科			0	0	0
	社会学研究科			1	0	1
	総合情報学研究科			10	7	3
	理工学研究科	システム理工学専攻	数学分野	0	0	0
			物理・応用物理学分野	5	2	3
			機械工学分野	16	16	0
			電気電子情報工学分野	18	18	0
		環境都市工学専攻	建築学分野	10	10	0
			都市システム工学分野	2	2	0
			エネルギー・環境工学分野	12	11	1
		化学生命工学専攻	化学・物質工学分野	15	15	0
			生命・生物工学分野	3	3	0
		総合理工学専攻（博士課程後期課程）		2	2	0
		理工学研究科小計		**83**	**79**	**4**
	外国語教育学研究科			0	0	0
	心理学研究科			0	0	0
	社会安全研究科			3	0	3
	東アジア文化研究科			0	0	0
	ガバナンス研究科			0	0	0
	法科大学院			11	8	3
	会計専門職大学院			6	6	0
	大学院計			**116**	**102**	**14**
全体計				**914**	**465**	**449**

（注） 学外公募インターンシップおよび学校インターンシップの実習生を含む。

イ　インターンシップ種類別　受入先数および実習生数

インターンシップの種類	受入先数（団体）	実習生数（名）
インターンシップ（外国人留学生対象含む）Ａ・Ｂ	166	295
国際インターンシップ	37	42
長期インターンシップ	4	4
建築設計インターンシップ	8	10
学外公募インターンシップ	249	390
その他のインターンシップ （学校インターンシップ、学芸員インターンシップ、 アドバンスドインターンシップ、エクスターンシップ、 監査法人インターンシップ）	93	173
合　計	557	914

（注）「その他のインターンシップ」はそれぞれ、高大連携グループ、博物館事務室、教務事務グループ、専門職大学院事務グループが所管している。

ウ　2015年度　インターンシップ受入先：分類別内訳

分　　類	受入人数（団体）
企業	350
政府関係機関及び地方自治体	75
国際インターンシップ	37
学校インターンシップ	82
その他の団体	13
合　　計	557

エ　2015年度　インターンシップ主な受入先

サンフランシスコでの国際インターンシップ	コカ・コーラウエスト㈱	阪急阪神ホテルズ㈱
シンガポールでの国際インターンシップ	四国電力㈱	兵庫県庁
トロントでの国際インターンシップ	㈱ジェイアール西日本伊勢丹	フジモトＨＤ㈱
ニューヨークでの国際インターンシップ	清水建設㈱	法務省大阪法務局
ロサンゼルスでの国際インターンシップ	新日鐵住金㈱	㈱毎日新聞
尼崎信用金庫	大正製薬ホールディングス㈱	㈱みずほ銀行
㈱池田泉州銀行	大成建設㈱	三井住友海上火災保険㈱
㈱イトーキ	大日本住友製薬㈱	㈱三井住友銀行
㈱内田洋行	TAKAMI BRIDAL〔高見㈱〕	㈱三菱東京ＵＦＪ銀行
㈱エヌ・ティ・ティ・データ関西	瀧定大阪㈱	山崎製パン㈱
大阪府庁	㈱竹中工務店	ヤマト運輸㈱
㈱大林組	㈱中国銀行	㈱読売新聞大阪本社
オリックス㈱	帝人㈱	㈱読売旅行
鹿島建設㈱	トヨタ自動車㈱	㈱りそな銀行
加藤産業㈱	西日本電信電話㈱	㈱ロイヤルホテル
㈱京都銀行	日本生命保険相互会社	
京都府庁	野村證券㈱	
近畿経済産業局	パナホーム㈱	
小泉産業㈱	阪急電気鉄道㈱	ほか

(3)　エクステンション事業（2015年度）

ア　コース別受講生数　(095301)

講座名		コース名	定員	千里山	高槻	関大生計	本学卒業生	一般	コース計
英語講座	ＴＯＥＩＣ®テスト対策コース	前期1組　550点目標クラス	60	49	0	49	0	0	49
		前期2組　550点目標クラス	40	24	0	24	0	1	25
		夏期集中　550点目標クラス	20	10	1	11	0	0	11
		海外短期集中クラス（フィリピン・セブ島）	15	17	0	17	0	0	17
		プラス生活体験クラス（フィジー）	15	14	1	15	0	0	15
		後期1組　550点目標クラス	20	11	0	11	0	0	11
		後期2組　550点目標クラス	20	10	0	10	0	0	10
		後期3組　550点目標クラス	20	12	1	13	0	0	13
		前期1組　650点目標クラス	20	17	2	19	1	0	20
		後期1組　750点目標クラス	20	10	1	11	0	2	13
		後期2組　650点目標クラス	20	18	0	18	1	0	19
		550点目標クラス（高槻ミューズ）	20	0	11	11	0	2	13
		550点目標クラス（堺）	20	8	0	8	0	0	8
		オンラインクラス（２月）	15	3	0	3	0	0	3
		オンラインクラス（３月）	15	3	0	3	0	0	3
	ＴＯＥＦＬ®テスト対策コース	前期クラス	20	10	0	10	0	1	11
		後期クラス	20	7	0	7	0	2	9
		海外短期集中クラス（フィリピン・セブ島）	10	9	1	10	0	0	10
	ＩＥＬＴＳ™テスト対策コース	ＩＥＬＴＳ™テスト対策コース	20	12	1	13	0	1	14
		海外滞在型クラス（オーストラリア・シドニー）	10	7	1	8	0	0	8
	英語講座小計		**420**	**251**	**20**	**271**	**2**	**9**	**282**
公務員講座	公務員入門講座		50	88	10	98	0	0	98
	国家公務員・地方上級（専門科目）対策講座	主要4科目コース	200	254	3	257	1	0	258
		経済原論コース	20	12	0	12	0	0	12
		専門科目Ａコース	150	139	2	141	0	0	141
		専門記述コース	50	64	0	64	0	0	64
		専門科目Ｂコース　社会学	20	30	2	32	0	0	32
		専門科目Ｂコース　経営学	20	46	2	48	0	0	48
		専門科目Ｂコース　簿記入門	20	4	0	4	0	0	4
		専門科目Ｂコース　国際関係	20	32	2	34	0	0	34
		専門科目Ｂコース　労働法	20	31	1	32	0	0	32
		専門科目Ｂコース　商法	20	6	0	6	0	0	6
		専門科目Ｂコース　刑法	20	28	1	29	0	0	29
		専門科目Ｂコース　会計学	20	12	0	12	0	0	12
		専門科目Ｂコース　法律系応用	20	5	0	5	0	0	5
		専門科目Ｂコース　社会政策	20	20	0	20	0	0	20
		専門科目Ｂコース　経済系応用	20	4	0	4	0	0	4
		専門科目Ｂコース　労基対策	20	3	0	3	0	0	3
		専門科目Ｂコース　裁判所対策	20	7	0	7	0	0	7
		専門科目Ｂコース　政治系応用	20	3	0	3	0	0	3
	教養科目・面接試験対策講座	教養科目コース	200	355	3	358	2	0	360
		数的処理コース	200	360	3	363	2	1	366
		教養論文コース	150	179	2	181	0	0	181
		面接対策コース	200	205	0	205	0	0	205
		時事対策コース	150	140	0	140	0	0	140
	心理職対策講座		20	13	0	13	0	0	13
	技術系対策講座	必修コース	50	42	0	42	0	0	42
		一般職 電気・電子・情報WEBコース	10	5	0	5	0	0	5
		一般職 機械WEBコース	10	1	0	1	0	0	1
		一般職 土木WEBコース	10	10	0	10	0	0	10
		一般職 建築WEBコース	10	11	0	11	0	0	11
		一般職 化学WEBコース	10	9	0	9	0	0	9
		総合職・一般職　物理WEBコース	15	1	0	1	0	0	1
	警察官・消防官対策講座（千里山）		50	44	0	44	0	1	45
	市役所・警察官・消防官対策講座（教養型）（高槻ミューズ）		30	3	45	48	0	0	48
	市役所・警察官・消防官対策講座（教養型）（堺）		30	19	0	19	0	0	19
	福祉職対策WEB講座		10	4	0	4	0	0	4
	外務省専門職員対策WEB講座		5	2	0	2	0	0	2
	夏期合宿		45	44	0	44	0	0	44
	公務員講座小計		**1,955**	**2,235**	**76**	**2,311**	**5**	**2**	**2,318**

講座名		コース名	定員	千里山	高槻	関大生計	本学卒業生	一般	コース計
司法講座	法律科目基礎講座	Ａコース(憲・民・刑)	60	7	0	7	0	1	8
		Ｂコース(商・両訴・行政)	40	6	0	6	0	0	6
		Ａコース答練	30	3	0	3	0	0	3
		Ｂコース答練	20	2	0	2	0	0	2
	法科大学院入試対策講座	実践答案練習コース	30	3	0	3	0	0	3
		適性試験クイックチャージWEBコース	20	5	0	5	0	0	5
	司法書士講座		25	3	0	3	0	0	3
	司法講座小計		**225**	**29**	**0**	**29**	**0**	**1**	**30**
会計職講座群	簿記検定講座	3級対策コース Ａクラス	80	52	1	53	1	0	54
		3級対策コース Ｂクラス	80	16	0	16	0	1	17
		2級対策コース Ａクラス	100	92	7	99	0	0	99
		2級対策コース Ｂクラス	100	27	0	27	0	0	27
		3級対策コース ミューズクラス	20	0	8	8	0	1	9
	公認会計士入門講座	公認会計士入門講座	50	30	0	30	0	0	30
		合宿	25	30	0	30	0	0	30
	会計職講座群小計		**455**	**247**	**16**	**263**	**1**	**2**	**266**
宅地建物取引士講座		フルコース	50	35	2	37	0	2	39
		直前コース	10	5	0	5	1	0	6
		宅地建物取引士講座小計	**60**	**40**	**2**	**42**	**1**	**2**	**45**
総合旅行業務取扱管理者講座		国内・総合	50	30	0	30	0	0	30
		総合（国内科目免除者）	20	1	0	1	0	0	1
		総合旅行業務取扱管理者講座小計	**70**	**31**	**0**	**31**	**0**	**0**	**31**
ファイナンシャル・プランナー講座		AFP+2級FP技能士コース	50	29	0	29	0	0	29
		3級FP技能士コース	30	26	3	29	0	2	31
		ファイナンシャル・プランナー講座小計	**80**	**55**	**3**	**58**	**0**	**2**	**60**
色彩検定講座		1・2・3級対策コース	25	11	1	12	0	0	12
行政書士講座			50	4	0	4	0	3	7
マスコミ試験対策講座		入門コース	30	18	2	20	0	0	20
		実践コース（前期）	20	16	1	17	0	0	17
		実践コース（後期）	20	12	2	14	0	0	14
		実践コース（前期・後期パック）	30	33	2	35	0	0	35
		マスコミ試験対策講座小計	**100**	**79**	**7**	**86**	**0**	**0**	**86**
SPI試験対策講座		基礎コース	200	103	11	114	0	0	114
		応用コース Ａクラス	100	97	1	98	0	0	98
		応用コース Ｂクラス	100	62	0	62	0	0	62
		応用コース ミューズクラス	100	1	18	19	0	0	19
		応用コース 堺クラス	100	13	1	14	0	0	14
		玉手箱（WEB）	100	52	5	57	0	0	57
		SPI試験対策講座小計	**700**	**328**	**36**	**364**	**0**	**0**	**364**
総　　合　　計			**4,140**	**3,310**	**161**	**3,471**	**9**	**21**	**3,501**

イ　各種資格試験等合格率　(095311)

資　格　等	受験者数	合格者数	合 格 率	全国平均
日商簿記検定３級　（６月）	52名	45名	86.5%	52.7%
日商簿記検定３級　（11月）	16名	8名	50.0%	26.1%
日商簿記検定２級　（６月）	36名	16名	44.4%	34.5%
日商簿記検定２級　（11月）	72名	15名	20.8%	11.8%
宅地建物取引士	26名	6名	23.1%	15.4%
国内旅行業務取扱管理者	18名	12名	66.7%	27.8%
総合旅行業務取扱管理者	18名	5名	27.8%	12.2%
ファイナンシャル・プランナー（２級ＦＰ技能士）	28名	16名	57.1%	32.3%
ファイナンシャル・プランナー（３級ＦＰ技能士）	28名	21名	75.0%	67.7%
色彩検定２級	12名	11名	91.7%	65.2%
色彩検定１級１次	10名	6名	60.0%	63.4%
色彩検定１級２次	6名	4名	66.7%	46.9%
色彩検定１級全体	10名	4名	40.0%	31.9%
行政書士	4名	1名	25.0%	13.1%

X　施設・設備

1　設置基準と校地、校舎、講義室、演習室等の面積　(101001)

（大学基礎データ　表５）

2016.5.1

	校地・校舎				講義室・演習室等	
	校地面積（㎡）	設置基準上必要校地面積（㎡）※	校舎面積（㎡）	設置基準上必要校舎面積（㎡）	講義室・演習室・学生自習室総数	講義室・演習室・学生自習室総面積（㎡）
千里山キャンパス	363,346.6	216,680.0	248,653.9	122,568.7	388	46,003.7
高槻キャンパス	433,955.5	20,900.0	28,419.2	11,278.8	43	5,994.9
高槻ミューズキャンパス	34,774.0	11,000.0	45,628.8	7,701.8	46	5,091.3
堺キャンパス	30,305.7	13,200.0	15,967.4	8,329.1	39	4,997.2

※　学則上の収容定員で算出。

2　教育研究施設・設備

(1)　研究施設・設備

ア　研究室（個人研究・合（共）同研究室・資料室）の学部別保有数　(102101)

2016.5.1

学部 研究科	室数			総面積(㎡)	1室当たりの平均面積(㎡)		専任教員数	個室率(%)	教員1人当たり
	個室(A)	共同	計		個室	共同	(B)	(A/B＊100)	の平均面積（㎡）
法学部	55	21	76	1,751.8	19.4	32.7	55	100.0	19.4
文学部	104	17	121	2,647.8	19.0	40.4	103	100.0	19.2
経済学部	55	11	66	1,900.8	19.7	69.5	50	100.0	21.7
商学部	55	11	66	1,897.0	19.7	65.4	51	100.0	21.2
社会学部	67	4	71	1,468.0	20.0	32.0	58	100.0	23.1
政策創造学部	26	3	29	570.1	20.0	16.7	26	100.0	20.0
外国語学部	47	3	50	987.6	19.8	18.8	47	100.0	19.8
人間健康学部	30	2	32	744.0	20.0	72.0	26	100.0	23.1
総合情報学部	58	4	62	1,386.0	20.0	56.5	55	100.0	21.1
社会安全学部	28	1	29	670.5	21.1	78.6	26	100.0	22.7
システム理工学部	72	1	73	1.547.8	17.8	19.9	88	82.7	14.6
環境都市工学部	51	0	51	1.322.1	26.0	0.0	53	100.0	25.0
化学生命工学部	55	0	55	1.293.8	23.5	0.0	56	100.0	23.1
法務研究科	27	2	29	890.2	23.8	124.0	24	100.0	26.8
会計研究科	13	1	14	283.4	19.6	27.9	13	100.0	19.6
心理学研究科（心理臨床学専攻）	9	0	9	172.8	19.2	0.0	9	100.0	19.2
教育推進部	4	1	5	161.0	20.0	81.0	4	100.0	20.0
国際部	5	1	6	160.0	20.0	60.0	5	100.0	20.0
計	761	83	844	15,691.0	20.4	47.9	749	100.0	20.7

(注)「教員１人当たりの平均面積」は（室数：個数(A)×１室当たりの平均面積：個室）÷専任教員(B)で算出。

(2) 教室の施設・設備

ア 学部・大学院研究科等ごとの講義室、演習室等の面積・規模 (102201)

2016.5.1

学部・研究科等	講義室・演習室 学生自習室等	室数	総面積 (㎡)	専用・共用の別	収容人員 (総数)	学生総数	在籍学生1人当たり面積 (㎡)	備考
法学部 文学部 政策創造学部 外国語学部	講義室	50	9,608.2	共用	8,081	8,797	1.09	
	演習室	87	6,670.4	共用	2,830	8,797	0.76	
	学生自習室	3	264.0	共用	92	8,797	0.03	
経済学部 商学部	講義室	44	7,974.0	共用	6,715	6,264	1.27	
	演習室	20	1,275.4	共用	598	6,264	0.20	
	学生自習室	2	93.6	共用	89	6,264	0.01	
社会学部	講義室	9	2,542.9	専用	2,836	3,432	0.74	
	演習室	23	1,804.7	専用	1,214	3,432	0.53	
	学生自習室	4	235.6	専用	80	3,432	0.07	
人間健康学部	講義室	18	3,262.9	専用	2,096	1,411	2.31	
	演習室	12	835.1	専用	330	1,411	0.59	
	学生自習室	2	367.2	専用	120	1,411	0.26	
総合情報学部	講義室	17	3,223.2	専用	2,889	2,221	1.45	
	演習室	16	900.9	専用	474	2,221	0.41	
	学生自習室	1	133.0	専用	50	2,221	0.06	スタディールーム
社会安全学部	講義室	13	2,892.0	専用	1,732	1,214	2.38	
	演習室	15	1,110.0	専用	374	1,214	0.91	
	学生自習室	1	131.6	専用	66	1,214	0.11	
システム理工学部 環境都市工学部 化学生命工学部	講義室	41	7,555.6	専用	5,925	5,229	1.44	準備室2部屋含む。 1号館本館改修工事のため、教室の一部を研究室に本・仮移転。 本設:6室 895.39㎡ 仮移転:9室 1211.77㎡
	演習室	2	116.1	専用	60	5,229	0.02	
法学研究科 文学研究科 経済学研究科 商学研究科 社会学研究科 外国語教育学研究科 理工学研究科 心理学研究科 心理学研究科 (心理臨床学専攻) 東ｱｼﾞｱ文化研究科 ｶﾞﾊﾞﾅﾝｽ研究科	講義室	13	1,067.4	共用	521	1,448	0.74	
	演習室	35	1,114.6	共用	570	1,448	0.77	
	学生自習室	15	2,096.9	共用	660	1,391	1.51	心理学研究科(心理臨床学専攻)を除く
総合情報学研究科	講義室	3	438.0	専用	261	94	4.66	
	演習室	2	72.0	専用	33	94	0.77	
	学生自習室	4	1,227.8	専用	184	94	13.06	プロジェクトエリア
社会安全研究科	講義室	1	65.8	共用	25	46	1.43	
	演習室	14	789.0	共用	221	46	17.15	
	学生自習室	2	102.9	専用	30	46	2.24	
人間健康研究科	演習室	6	232.4	専用	90	29	8.01	
	学生自習室	1	299.6	専用	40	29	10.33	
法務研究科	講義室	3	449.0	専用	154	70	6.41	
	講義室	1	218.0	共用	108	70	3.11	
	演習室	2	138.0	専用	56	70	1.97	
	演習室	4	297.0	共用	108	70	4.24	
	学生自習室	8	917.8	専用	354	70	13.11	
会計研究科	講義室	3	403.0	共用	273	92	4.38	講義室・演習室は経・商学部と共用
	演習室	14	467.0	共用	368	92	5.08	
	学生自習室	3	525.0	専用	204	92	5.71	
心理学研究科 (心理臨床学専攻)	学生自習室	2	169.5	専用	62	57	2.97	
体育館	中央体育館	5	4,565.0	共用				教室2室含む
	東体育館	5	2,722.0	共用				教室2室含む
	高槻G棟体育館	2	991.0	専用				教室1室含む
	堺ｷｬﾝﾊﾟｽ体育館	3	2,065.3	専用				アリーナ、格技・実習教室、Fitness crew

(注) 「学生総数」は2016年5月1日現在の在籍者数。

イ　学部の学生用実験・実習室の面積・規模　(102211)

2016.5.1

用途別室名	室数	総面積(㎡)	収容人員(総数)	収容人員１人当たりの面積(㎡)	使用学部等	備考
(千里山キャンパス)						
語学学習施設	7	870.3	325	2.68	全学部	LL－A・B、AV－A、LL－１・２、CALL-１、CALL-２教室
情報処理学習施設	4	386.8	100	3.87	法学部	情報演習室 A・B・C、教材開発室
	1	148.8	54	2.76	法学部・文学部・政策創造学部・外国語学部	第１ステーション
	3	327.3	82	3.99	文学部	情報演習室 A・B・C
	1	73.2	25	2.93	外国語学部	コンピュータ自習室
	4	540.9	171	3.16	全学部	情報処理教室 A・B・C・D
	9	1,036.2	442	2.34	経済・商学部	AV－PC１・２、CAL、PCゼミ１・２、経商ステーション、プロジェクトルーム、カンファレンスルーム、コラボルーム
	8	1,047.9	532	1.97	社会学部	第３ステーション、B306、D301、A401(A)・(B)、A403、A406、C505
	3	820.8	335	2.45	システム理工学部 環境都市工学部 化学生命工学部	
実験・実習室	1	154.6	80	1.93	全学部	AV－B
	1	119.0	35	3.40	法学部	法廷教室
	2	264.4	58	4.56	文学部	心理第３実験室、心理実習室
	3	238.0	62	3.84	文学部	４号館地理学資料室、実験室、地理学実習室
	1	208.3	78	2.67	文学部	古文書実習室、古文書室、古文書収蔵室
	1	40.8	10	4.08	文学部	美学・美術史資料室
	3	189.0	70	2.70	社会学部 社会学専攻	社会調査実習室
	7	648.0	156	4.15	社会学部 心理学専攻	心理学実習室
	2	268.0	90	2.98	社会学部 メディア専攻	メディア実習室
	2	160.0	60	2.67	社会学部 社会システムデザイン専攻	社会システムデザイン実習室
	1	115.0	78	1.47	社会学部	学部共同実習室
	65	4,735.9	1,511	3.13	システム理工学部	
研究室	323	17,254.6	2,265	7.62	環境都市工学部	大学院理工学研究科含む
製図室	3	1,084.2	288	3.76	化学生命工学部	
小　計	455	30,732.0	6,907			
(堺キャンパス)						
情報処理学習施設	2	238.5	96	2.48	人間健康学部	PC-A、PC-B
実験・実習室	4	384.3	100	3.84		運動解析実験室、スポーツ生理学実験室、ケアワーク実習室、共同実験室
小　計	6	622.8	196			
(高槻キャンパス)						
語学学習施設	1	152.0	50	3.04	総合情報学部	CALL教室
情報処理学習施設	14	2,131.1	673	3.17		MacOSコンピューティング実習室、エンジニアリング・コンピューティング実習室、アクティブコンピューティング実習室、グラフィック・ワークステーション実習室、マルチOSコンピューティング実習室、ノンリニア編集室
実験・実習室	3	261.6	46	5.69		スタジオ、A編集室、MAルーム
研究室	61	2,448.0	1,081	2.26		演習室、多目的室、TR101-103
小　計	79	4,992.7	1,850			
(高槻ミューズキャンパス)						
語学学習室	1	119.9	52	2.31	社会安全学部	CALL教室
情報処理学習施設	3	480.0	176	2.73		IT１・２・３
実験・実習室	6	398.7	89	4.48		理工実験室１・２、人間行動実験室、人間行動小観察室１・２・３
研究室	28	847.9	226	3.75		大学院社会安全学研究科含む
小　計	38	1846.5	543			
計	578	38,194.0	9,496			

ウ　大学院研究科の学生用実験・実習室の面積・規模　(102221)

2016.5.1

用途別室名	室　数	総面積(㎡)	収容人員(総数)	収容人員１人当たりの面積(㎡)	使用研究科等	備　　考
実験・実習室	1	69.1	19	3.64	法学研究科 文学研究科 経済学研究科 商学研究科 社会学研究科 外国語教育学研究科 理工学研究科 心理学研究科 心理学研究科（心理臨床学専攻） 東アジア文化研究科 ガバナンス研究科	AV実験実習室
	1	71.8	—	—		認知・発達実験室（注）
情報処理学習施設	1	83.1	23	3.61		マルチメディアパソコン教室１
	1	86.4	20	4.32		マルチメディアパソコン教室２
	1	51.8	18	2.88		ワークステーション教室
共同研究室	5	198	50	3.96	総合情報学研究科	TD102-105、データベースルーム
院生研究室	2	102.9	30	3.43	社会安全研究科	院生研究室
実験・実習室	4	531	80	6.64	人間健康研究科	身体運動学実験室、運動制御実験室、健康運動生理学実験室Ａ・Ｂ
計	16	1,194.1	240			

(注)　認知・発達実験室については、特性上、収容定員に含めない。また、収容定員の各室の収容人員の合計についても、含めない。

エ　教室使用状況　(102231)

2016.5.1

学舎	収容定員	教室数	収容数別教室比率(%)	使用状況 延教室数	使用状況 延使用数	使用状況 使用率(%)	総延使用率(%)
第1学舎（法学部・春学期）	1～ 49	69	56.6	2,070	260	12.6	47.0
	50～ 99	30	24.6	900	177	19.7	32.0
	100～199	9	7.4	330	29	8.8	5.2
	200～299	6	4.9	180	30	16.7	5.4
	300～399	4	3.3	120	26	21.7	4.7
	400～499	3	2.5	90	26	28.9	4.7
	500以上	1	0.8	30	5	16.7	0.9
	計	122	100.0	3,720	553	14.9	100.0
第1学舎（法学部・秋学期）	1～ 49	69	56.6	2,070	245	11.8	46.4
	50～ 99	30	24.6	900	176	19.6	33.3
	100～199	9	7.4	330	35	10.6	6.6
	200～299	6	4.9	180	27	15.0	5.1
	300～399	4	3.3	120	22	18.3	4.2
	400～499	3	2.5	90	23	25.6	4.4
	500以上	1	0.8	30	0	0.0	0.0
	計	122	100.0	3,720	528	14.2	100.0
第1学舎（文学部・春学期）	1～ 49	57	51.8	1,710	424	24.8	48.7
	50～ 99	29	26.4	870	304	34.9	34.9
	100～199	10	9.1	300	102	34.0	11.7
	200～299	6	5.5	180	21	11.7	2.4
	300～399	4	3.6	120	13	10.8	1.5
	400～499	3	2.7	90	6	6.7	0.7
	500以上	1	0.9	30	0	0.0	0.0
	計	110	100.0	3,300	870	26.4	100.0
第1学舎（文学部・秋学期）	1～ 49	57	51.8	1,710	385	22.5	47.1
	50～ 99	29	26.4	870	294	33.8	35.9
	100～199	10	9.1	300	100	33.3	12.2
	200～299	6	5.5	180	23	12.8	2.8
	300～399	4	3.6	120	12	10.0	1.5
	400～499	3	2.7	90	3	3.3	0.4
	500以上	1	0.9	30	1	3.3	0.1
	計	110	100.0	3,300	818	24.8	100.0

学舎	収容定員	教室数	収容数別教室比率(%)	使用状況			総延使用率(%)
				延教室数	延使用数	使用率(%)	
第1学舎（政策創造学部・春学期）	1～ 49	66	56.9	1,980	234	11.8	79.6
	50～ 99	27	23.3	810	11	1.4	3.7
	100～199	9	7.8	270	25	9.3	8.5
	200～299	6	5.2	180	21	11.7	7.1
	300～399	4	3.4	120	2	1.7	0.7
	400～499	3	2.6	90	1	1.1	0.3
	500以上	1	0.9	30		0.0	0.0
	計	**116**	**100.0**	**3,480**	**294**	**8.4**	**100.0**
第1学舎（政策創造学部・秋学期）	1～ 49	66	56.9	1,980	239	12.1	80.5
	50～ 99	27	23.3	810	15	1.9	5.1
	100～199	9	7.8	270	30	11.1	10.1
	200～299	6	5.2	180	10	5.6	3.4
	300～399	4	3.4	120	3	2.5	1.0
	400～499	3	2.6	90		0.0	0.0
	500以上	1	0.9	30		0.0	0.0
	計	**116**	**100.0**	**3,480**	**297**	**8.5**	**100.0**
第1学舎（外国語学部・春学期）	1～ 49	66	56.9	1,980	133	6.7	92.0
	50～ 99	27	23.3	810	8	1.0	5.5
	100～199	9	7.8	270	3.5	1.3	2.4
	200～299	6	5.2	180	0	0.0	0.0
	300～399	4	3.4	120	0	0.0	0.0
	400～499	3	2.6	90	0	0.0	0.0
	500以上	1	0.9	30	0	0.0	0.0
	計	**116**	**100.0**	**3,480**	**144.5**	**4.2**	**100.0**
第1学舎（外国語学部・秋学期）	1～ 49	66	56.9	1,980	124	6.3	87.6
	50～ 99	27	23.3	810	9	1.1	6.4
	100～199	9	7.8	270	1.5	0.6	1.1
	200～299	6	5.2	180	7	3.9	4.9
	300～399	4	3.4	120	0	0.0	0.0
	400～499	3	2.6	90	0	0.0	0.0
	500以上	1	0.9	30	0	0.0	0.0
	計	**116**	**100.0**	**3,480**	**141.5**	**4.1**	**100.0**
第1学舎（共通教養科目・春学期）	1～ 49	54	50.5	1,620	38	2.3	26.0
	50～ 99	29	27.1	870	18	2.1	12.3
	100～199	10	9.3	300	16	5.3	11.0
	200～299	6	5.6	180	36	20.0	24.7
	300～399	4	3.7	120	24	20.0	16.4
	400～499	3	2.8	90	12	13.3	8.2
	500以上	1	0.9	30	2	6.7	1.4
	計	**107**	**100.0**	**3,210**	**146**	**4.5**	**100.0**
第1学舎（共通教養科目・秋学期）	1～ 49	54	50.5	1,620	51	3.1	31.1
	50～ 99	29	27.1	870	19	2.2	11.6
	100～199	10	9.3	300	10	3.3	6.1
	200～299	6	5.6	180	43	23.9	26.2
	300～399	4	3.7	120	30	25.0	18.3
	400～499	3	2.8	90	11	12.2	6.7
	500以上	1	0.9	30	0	0.0	0.0
	計	**107**	**100.0**	**3,210**	**164**	**5.1**	**100.0**
第2学舎（経済学部・春学期）	1～ 49	37	44.6	1,110	144	13.0	26.4
	50～ 99	29	34.9	870	217	24.9	39.7
	100～199	8	9.6	240	83	34.6	15.2
	200～299	1	1.2	30	7	23.3	1.3
	300～399	6	7.2	180	55	30.6	10.1
	400～499	1	1.2	30	37	123.3	6.8
	500以上	1	1.2	30	3	10.0	0.5
	計	**83**	**100.0**	**2,490**	**546**	**21.9**	**100.0**

学舎	収容定員	教室数	収容数別教室比率(%)	使用状況			総延使用率(%)
				延教室数	延使用数	使用率(%)	
第2学舎（経済学部・秋学期）	1～ 49	37	44.6	1,110	150	13.5	32.5
	50～ 99	29	34.9	870	208	23.9	45.0
	100～199	8	9.6	240	42	17.5	9.1
	200～299	1	1.2	30	6	20.0	1.3
	300～399	6	7.2	180	50	27.8	10.8
	400～499	1	1.2	30	4	13.3	0.9
	500以上	1	1.2	30	2	6.7	0.4
	計	**83**	**100.0**	**2,490**	**462**	**18.6**	**100.0**
第2学舎（商学部・春学期）	1～ 49	37	44.6	1,110	196	17.7	35.6
	50～ 99	29	34.9	870	228	26.2	41.4
	100～199	8	9.6	240	70	29.2	12.7
	200～299	1	1.2	30	9	30.0	1.6
	300～399	6	7.2	180	31	17.2	5.6
	400～499	1	1.2	30	6	20.0	1.1
	500以上	1	1.2	30	11	36.7	2.0
	計	**83**	**100.0**	**2,490**	**551**	**22.1**	**100.0**
第2学舎（商学部・秋学期）	1～ 49	37	44.6	1,110	169	15.2	33.9
	50～ 99	29	34.9	870	221	25.4	44.3
	100～199	8	9.6	240	62	25.8	12.4
	200～299	1	1.2	30	9	30.0	1.8
	300～399	6	7.2	180	29	16.1	5.8
	400～499	1	1.2	30	5	16.7	1.0
	500以上	1	1.2	30	4	13.3	0.8
	計	**83**	**100.0**	**2,490**	**499**	**20.0**	**100.0**
第2学舎（共通教養科目・春学期）	1～ 49	37	44.6	1,050	36	3.4	29.5
	50～ 99	29	34.9	930	26	2.8	21.3
	100～199	8	9.6	240	6	2.5	4.9
	200～299	1	1.2	30	5	16.7	4.1
	300～399	6	7.2	180	43	23.9	35.2
	400～499	1	1.2	30	6	20.0	4.9
	500以上	1	1.2	30	0	0.0	0.0
	計	**83**	**100.0**	**2,490**	**122**	**4.9**	**100.0**
第2学舎（共通教養科目・秋学期）	1～ 49	37	44.6	1,050	34	3.2	26.6
	50～ 99	29	34.9	930	21	2.3	16.4
	100～199	8	9.6	240	13	5.4	10.2
	200～299	1	1.2	30	6	20.0	4.7
	300～399	6	7.2	180	44	24.4	34.4
	400～499	1	1.2	30	10	33.3	7.8
	500以上	1	1.2	30	0	0.0	0.0
	計	**83**	**100.0**	**2,490**	**128**	**5.1**	**100.0**
第3学舎（社会学部・春学期）	1～ 49	26	48.1	780	262	33.6	43.0
	50～ 99	18	33.3	540	223	41.3	36.6
	100～199	2	3.7	60	29	48.3	4.8
	200～299	3	5.6	90	30	33.3	4.9
	300～399	3	5.6	90	43	47.8	7.1
	400～499	1	1.9	30	12	40.0	2.0
	500以上	1	1.9	30	10	33.3	1.6
	計	**54**	**100.0**	**1,620**	**609**	**37.6**	**100.0**
第3学舎（社会学部・秋学期）	1～ 49	26	48.1	780	251	32.2	43.7
	50～ 99	18	33.3	540	210	38.9	36.5
	100～199	2	3.7	60	27	45.0	4.7
	200～299	3	5.6	90	29	32.2	5.0
	300～399	3	5.6	90	45	50.0	7.8
	400～499	1	1.9	30	10	33.3	1.7
	500以上	1	1.9	30	3	10.0	0.5
	計	**54**	**100.0**	**1,620**	**575**	**35.5**	**100.0**

学舎	収容定員	教室数	収容数別教室比率(%)	使用状況			総延使用率(%)
				延教室数	延使用数	使用率(%)	
第3学舎（共通教養科目・春学期）	1～ 49	26	48.1	540	3	0.6	12.0
	50～ 99	18	33.3	510	5	1.0	20.0
	100～199	2	3.7	180	0	0.0	0.0
	200～299	4	7.4	90	3	3.3	12.0
	300～399	2	3.7	90	10	11.1	40.0
	400～499	1	1.9	30	3	10.0	12.0
	500以上	1	1.9	30	1	3.3	4.0
	計	54	100.0	1,470	25	1.7	100.0
第3学舎（共通教養科目・秋学期）	1～ 49	26	48.1	540	2	0.4	9.5
	50～ 99	18	33.3	510	3	0.6	14.3
	100～199	2	3.7	180	2	1.1	9.5
	200～299	4	7.4	90	3	3.3	14.3
	300～399	2	3.7	90	8	8.9	38.1
	400～499	1	1.9	30	2	6.7	9.5
	500以上	1	1.9	30	1	3.3	4.8
	計	54	100.0	1,470	21	1.4	100.0
第4学舎（理工系学部・春学期）	1～ 49	1	2.4	30	12	40.0	1.3
	50～ 99	14	33.3	420	291	69.3	32.7
	100～199	18	42.9	540	402	74.4	45.2
	200～299	6	14.3	180	127	70.6	14.3
	300～399	2	4.8	60	41	68.3	4.6
	400～499	1	2.4	30	17	56.7	1.9
	500以上	0	0.0	0	0	0.0	0.0
	計	42	100.0	1,260	890	70.6	100.0
第4学舎（理工系学部・秋学期）	1～ 49	1	2.4	30	13	43.3	1.6
	50～ 99	14	33.3	420	254	60.5	31.5
	100～199	18	42.9	540	402	74.4	49.8
	200～299	6	14.3	180	100	55.6	12.4
	300～399	2	4.8	60	24	40.0	3.0
	400～499	1	2.4	30	14	46.7	1.7
	500以上	0	0.0	0	0	0.0	0.0
	計	42	100.0	1,260	807	64.0	100.0
第4学舎（共通教養科目・春学期）	1～ 49	1	2.4	30	0	0.0	0.0
	50～ 99	14	33.3	420	8	1.9	13.8
	100～199	18	42.9	540	25	4.6	43.1
	200～299	6	14.3	180	20	11.1	34.5
	300～399	2	4.8	60	3	5.0	5.2
	400～499	1	2.4	30	2	6.7	3.4
	500以上	0	0.0	0	0	0.0	0.0
	計	42	100.0	1,260	58	4.6	100.0
第4学舎（共通教養科目・秋学期）	1～ 49	1	2.4	30	0	0.0	0.0
	50～ 99	14	33.3	420	10	2.4	19.2
	100～199	18	42.9	540	22	4.1	42.3
	200～299	6	14.3	180	16	8.9	30.8
	300～399	2	4.8	60	1	1.7	1.9
	400～499	1	2.4	30	3	10.0	5.8
	500以上	0	0.0	0	0	0.0	0.0
	計	42	100.0	1,260	52	4.1	100.0
高槻キャンパス（総合情報学部・春学期）	1～ 49	17	51.5	425	132	31.1	36.0
	50～ 99	7	21.2	175	100	57.1	27.2
	100～199	4	12.1	100	56	56.0	15.3
	200～299	2	6.1	50	27	54.0	7.4
	300～399	1	3.0	25	14	56.0	3.8
	400～499	1	3.0	25	16	64.0	4.4
	500以上	1	3.0	25	22	88.0	6.0
	計	33	100.0	825	367	44.5	100.0

学舎	収容定員	教室数	収容数別教室比率(%)	使用状況			総延使用率(%)
				延教室数	延使用数	使用率(%)	
高槻キャンパス（総合情報学部・秋学期）	1～ 49	17	51.5	425	129	30.4	35.7
	50～ 99	7	21.2	175	107	61.1	29.6
	100～199	4	12.1	100	48	48.0	13.3
	200～299	2	6.1	50	28	56.0	7.8
	300～399	1	3.0	25	17	68.0	4.7
	400～499	1	3.0	25	15	60.0	4.2
	500以上	1	3.0	25	17	68.0	4.7
	計	33	100.0	825	361	43.8	100.0
堺キャンパス（人間健康学部・春学期）	1～ 49	16	50.0	400	102	25.5	37.8
	50～ 99	8	25.0	200	64	32.0	23.7
	100～199	5	15.6	125	64	51.2	23.7
	200～299	1	3.1	25	14	56.0	5.2
	300～399	2	6.3	50	26	52.0	9.6
	400～499	0	0.0	0	0	0.0	0.0
	500以上	0	0.0	0	0	0.0	0.0
	計	32	100.0	800	270	33.8	100.0
堺キャンパス（人間健康学部・秋学期）	1～ 49	16	50.0	400	82	20.5	35.3
	50～ 99	8	25.0	200	49	24.5	21.1
	100～199	5	15.6	125	59	47.2	25.4
	200～299	1	3.1	25	12	48.0	5.2
	300～399	2	6.3	50	30	60.0	12.9
	400～499	0	0.0	0	0	0.0	0.0
	500以上	0	0.0	0	0	0.0	0.0
	計	32	100.0	800	232	29.0	100.0
高槻ミューズキャンパス（社会安全学部・春学期）	1～ 49	21	60.0	525	187	35.6	55.0
	50～ 99	8	22.9	200	95	47.5	27.9
	100～199	4	11.4	100	31	31.0	9.1
	200～299	1	2.9	25	10	40.0	2.9
	300～399	0	0.0	0	0	0.0	0.0
	400～499	1	2.9	25	17	68.0	5.0
	500以上	0	0.0	0	0	0.0	0.0
	計	35	100.0	875	340	38.9	100.0
高槻ミューズキャンパス（社会安全学部・秋学期）	1～ 49	21	60.0	525	162	30.9	56.8
	50～ 99	8	22.9	200	82	41.0	28.8
	100～199	4	11.4	100	22	22.0	7.7
	200～299	1	2.9	25	7	28.0	2.5
	300～399	0	0.0	0	0	0.0	0.0
	400～499	1	2.9	25	12	48.0	4.2
	500以上	0	0.0	0	0	0.0	0.0
	計	35	100.0	875	285	32.6	100.0

○　収容数別教室比率……教室数÷総教室数
○　使用率……延使用数÷延教室数
○　総延使用率……延使用数÷総延使用数
○　延教室数……＜人間健康学部、総合情報学部、社会安全学部＞　５日×５時限×教室数
　　＜それ以外の学部＞　６日×５時限×教室数
○　延使用数について、６・７限開講の授業は含めない。

オ　視聴覚教室・情報処理教室の使用状況（2015年度）（102241）

（ア）　LL－A・LL－B・AV－A ＜千里山キャンパス第１学舎＞

	春学期	秋学期	合　　計
通　年　使　用　科　目　数	23	21	
臨　時　使　用　回　数	6	7	13
講演会・学会等の使用回数	8	4	12

（イ）　LL－1・LL－2 ＜千里山キャンパス第２学舎＞

	春学期	秋学期	合　　計
通　年　使　用　科　目　数	9	9	
臨　時　使　用　回　数	13	15	28
講演会・学会等の使用回数	9	2	11

（ウ）　会計専門職パソコンルーム ＜千里山キャンパス第２学舎＞

	春学期	秋学期	合　　計
通　年　使　用　科　目　数	2	3	
臨　時　使　用　回　数	1	0	1
講演会・学会等の使用回数	0	0	0

（エ）　CALL－1・CALL－2 ＜千里山キャンパス岩崎記念館＞

	春学期	秋学期	合　　計
通　年　使　用　科　目　数	13	15	
臨　時　使　用　回　数	12	41	53
講演会・学会等の使用回数	3	2	5

（オ）　CALL教室（１～５限）＜高槻ミューズキャンパス＞

	春学期	秋学期	合　　計
通　年　使　用　科　目　数	1	1	
臨　時　使　用　回　数	1	0	1
講演会・学会等の使用回数	0	0	0

（カ）　マルチメディアパソコン教室１・２、ワークステーション ＜千里山キャンパス尚文館＞

	春学期	秋学期	合　　計
通　年　使　用　科　目　数	12	10	
臨　時　使　用　回　数	3	2	5
講演会・学会等の使用回数	0	0	0

（キ） 情報処理教室の使用状況

学部・教室名		年間利用学生数	学部・教室名		年間利用学生数
法・文	法・情報演習室A	702	人間健康	PC－A教室	12,214
	法・情報演習室B	0		PC－B教室	43,835
	法・情報演習室C	8,929	総合情報	TC102教室	24,876
	文・情報演習室A	3,560		TC103教室	16,074
	文・情報演習室B(文･教材開発室)	0		TC201教室(Solaris)	4,438
	文・情報演習室C	12,626		TC202教室(Solaris)	3,004
	法・文マルチメディア パソコンステーション(第１ｽﾃｰｼｮﾝ)	12,432		TC201/202教室 (Windows)	1,920
政策創造	情報処理教室A	10,276		TC203教室	2,999
	情報処理教室B	9,827		TC204教室	1,433
	情報処理教室C	2,534		TC205教室	13,683
	情報処理教室D	5,393		TC206教室	10,760
外国語	コンピュータ自習室	3,045		TC301教室	23,133
経済・商	カンファレンスルーム	2,670		TC302教室	20,349
	MML室	16,880		TC303教室	19,293
	AV・PC－1教室	23,818		TC304教室	21,526
	AV・PC－2教室	35,745		TC305教室	14,514
	CAL教室	3,892		TC306教室	416
	PCゼミ－1教室	3,501	社会安全	IT1教室	6,644
	PCゼミ－2教室	3,476		IT2教室	28,422
	経商ステーション	4,272		IT3教室	44,149
社会	情報処理論実習室(B301教室)	18,395	理工系	第4学舎情報処理室	13,125
	コンピュータ実習室(B306教室)	19,114		OD1教室	48,945
	パソコン実習室A(A401(A)教室)	12,952		OD2教室	
	パソコン実習室B(A401(B)教室)	8,195			
	C505教室	7,823			

(注) 年間利用学生は、実数把握が困難であることから、次の方法で算出している。
・授業での利用者数については、履修者数×授業回数で算出。
・オープン利用については、概数把握が可能な教室のみ、概数で算出。
・社会学部はデスクにPCが固定されている教室について算出。
・人間健康学部、総合情報学部、社会安全学部は、ログイン回数をカウントして算出。
なお、総合情報学部のTC201教室/TC202教室については、VDI環境のため、OS別に算出している。
・理工系学部は、利用者人数調査（春・秋学期）のデータにより算出。

(3) セミナーハウス等の使用状況（2015年度）（102301）

ア 100周年記念会館

開館日数	306	
休館日数	59	
	件数	人数
法人	6	262
大学	229	66,170
高・中・小・幼	11	5,751
組合	1	200
校友会	12	1,490
教育後援会	15	1,685
OB・OG会	1	145
その他（含む見学）	27	567
合計	302	76,270

イ 彦根荘

		件数	人数
大学	正課授業	55	888
大学院	正課授業	6	83
小・中・高	正課授業	0	0
教職員	業務	0	0
	研修・研究	5	44
	福利厚生	15	83
	その他	0	0
その他	教育後援会	0	0
	その他（含む校友）	20	271
合計		101	1,369

ウ 飛鳥文化研究所・植田記念館

		件数	人数
大学	正課授業	104	2,711
大学院	正課授業	10	320
小・中・高	正課授業	3	204
教職員	業務	0	0
	研修・研究	11	105
	福利厚生	2	9
	その他	3	42
その他	教育後援会	0	0
	その他（含む校友）	8	128
合計		141	3,519

エ 100周年記念セミナーハウス・高岳館

		件数	人数
大学	正課授業	26	753
	課外授業	94	7,499
大学院	正課授業	4	109
	課外授業	0	0
小・中・高	正課授業	4	335
	課外授業	19	1,038
教職員	業務	0	0
	研修・研究	4	52
	福利厚生	1	1
	その他	5	43
その他	教育後援会	0	0
	その他（含むｱﾘｰﾅ）	27	495
合計		184	10,325

オ 白馬栂池高原ロッジ

		件数	人数
大学	正課授業	2	33
	課外授業	2	12
	その他	0	0
大学院	正課授業	0	0
	課外授業	0	0
	その他	0	0
小・中・高	正課授業	0	0
	課外授業	0	0
教職員	業務	4	13
	研修・研究	1	3
	福利厚生	36	324
	その他	1	6
その他	教育後援会	2	23
	その他（含む校友）	10	74
合計		58	488

カ 六甲山荘

		件数	人数
大学	正課授業	128	2,352
	課外授業	4	127
大学院	正課授業	14	250
	課外授業	1	19
小・中・高	正課授業	0	0
	課外授業	0	0
教職員	業務	1	2
	研修・研究	2	27
	福利厚生	17	84
	その他	1	11
その他	教育後援会	0	0
	その他（含む校友）	43	371
合計		211	3,243

(4)　厚生、体育施設・設備の運用（2015年度）

ア　体育施設の使用状況　(102401)

2016.3.31

	施設等名		区分	利用状況	
				利用延日数	利用延人数
千里山キャンパス	東体育館	第１体育室	正課体育	158	10,212
			課外活動・その他	1,265	38,638
		第２体育室	正課体育	0	0
			課外活動・その他	731	16,283
		第３体育室	正課体育	0	0
			課外活動・その他	554	9,745
		第１教室	正課体育	23	713
			体育会・その他	281	8,430
		第２教室	正課体育	1	23
			体育会・その他	265	7,950
		正課体育小計		**182**	**10,948**
		課外活動・その他小計		**3,096**	**81,046**
		計		**3,278**	**91,994**
	中央体育館	メインアリーナ	正課体育	168	23,506
			課外活動・その他	1,475	49,381
		サブアリーナA	正課体育	97	6,442
			課外活動・その他	328	8,814
		サブアリーナB	正課体育	47	1,229
			課外活動・その他	562	17,487
		正課体育小計		**312**	**31,177**
		課外活動・その他小計		**2,365**	**75,682**
		計		**2,677**	**106,859**
	グラウンド関係	北グラウンド	正課体育	0	0
			課外活動・その他	437	58,169
		中央グラウンド	正課体育	100	4,783
			課外活動・その他	1,076	181,552
		北広場	正課体育	152	14,648
			課外活動・その他	741	92,514
		正課体育小計		**252**	**19,431**
		課外活動・その他小計		**2,254**	**332,235**
		計		**2,506**	**351,666**
	屋内練習場	正課体育		14	826
		課外活動・その他		402	54,958
		計		**416**	**55,784**
	テニスコート	硬式テニスコート	正課体育	132	6,696
			課外活動・その他	338	15,392
		ソフトテニスコート	正課体育	0	0
			課外活動・その他	306	15,300
		正課体育小計		**132**	**6,696**
		課外活動・その他小計		**644**	**30,692**
		計		**776**	**37,388**
	室内温水プール	室内温水プール	正課体育	5	25
			関大一高・一中授業及びクラブ活動	79	3,472
			課外活動	206	6,835
			その他	234	1,497
		計		**524**	**11,829**

	施設等名		区分	利用状況	
				利用延日数	利用延人数
千里山キャンパス	弓道場	弓道場	正課体育	15	240
			課外活動	345	36,915
		計		360	37,155
	養心館	射撃場	課外活動	353	9,178
		柔道場	課外活動	293	17,287
		剣道場	課外活動	317	14,582
		アーチェリー場	課外活動	352	24,640
		計		1,315	65,687
	新凱風館	相撲道場	正課体育	0	0
			課外活動	123	492
		計		123	492
	凱風館	拳法道場	課外活動	354	18,756
		重量挙部道場	課外活動	353	6,707
		ボクシング道場	課外活動	268	6,432
		計		975	31,895
	その他	自動車部車庫	課外活動	26	286
		航空部格納庫	課外活動	71	1,065
		計		97	1,351
	凱風館　ＡＴルーム・パワージム	ＡＴルーム		273	16,009
		パワージム		354	54,858
高槻キャンパス	グラウンド	第１グラウンド	正課体育	102	2,667
			課外活動・その他	262	18,151
		第２グラウンド	正課体育	102	2,438
			課外活動・その他	265	18,431
		第３グラウンド	正課体育	0	0
			課外活動・その他	270	20,596
		正課体育小計		204	5,105
		課外活動・その他小計		797	57,178
		グラウンド会議室	正課体育	5	160
			課外活動・その他	258	7,765
		計		1,264	70,208
	体育館	アリーナ	正課体育	186	5,569
			課外活動・その他	320	7,435
		ＴＧ１０１教室	正課体育	19	414
			課外活動・その他	62	2,040
		正課体育小計		205	5,983
		課外活動・その他小計		382	9,475
		計		587	15,458
	テニスコート	テニスコート	正課体育	130	2329
			課外活動・その他	270	8,323
		計		400	10,652
	ゴルフ練習場	練習場	正課体育	11	181
			課外活動・その他	0	0
		計		11	181

	施設等名		区分	利用状況	
				利用延日数	利用延人数
高槻キャンパス	ハードコート	ハードコート	正課体育	0	0
			課外活動・その他	11	326
		計		11	326
	高岳館	大教室	正課体育	37	713
	アイスアリーナ	アイスアリーナ	正課体育	20	635
	施設等名		区分	利用時間（単位：時間）	
	アイスアリーナ月別使用時間	アイスアリーナ	正課体育	37.50	
			課外活動	1566.75	
			併設校	308.25	
			その他学内イベント等	18.00	
			地域連携	118.50	
			学外貸与	2848.00	
		計		4897.00	
堺キャンパス	体育館	アリーナ	正課体育	150	23,445
			課外活動（体育会）	122	1,572
			課外活動（準登録団体）	252	30,121
			その他（一般開放等）	48	2,432
		計		572	57,570
	その他体育施設	格技・実習教室	正課体育	150	12,435
		屋外プール	正課体育	28	1,666
		計		178	14,101

※　社会安全学部の学生は、正課体育及び課外活動を高槻キャンパス・千里山キャンパスにて実施している。

イ　学生の課外活動施設の使用状況（2015年度）（102411）

（ア）　誠之館共用施設

	使用団体延数(年間)
２号館会議室（９室）	1,838
３号館別棟会議室（11室）	2,248
３号館旧館会議室（15室）	2,835
和室（４室）	1,043
KUシンフォニーホール	246
合　　計	8,210

（イ）　誠之館共用施設（６号館）

	使用団体延数(年間)
会議室（20室）	2,598
音楽練習場（７室）	1,489
和室（２室）	419
合　　計	4,506

XI　図書館、博物館、学術情報システム

1　図書館

(1)　図書館規模　(111101)

2016.5.1現在

図書館の名称	専有延床面積	構　　成
総合図書館	21,749.93㎡	開架閲覧室、グループ閲覧室、書庫閲覧室、マイクロ資料閲覧コーナー、研究個室、対面朗読室、特別閲覧室、書庫、貴重書庫、マイクロ資料自動出納庫、展示室、EU資料センター、ラーニング・コモンズ、会議室、事務室、その他
高槻キャンパス図書館	1,013.24㎡	開架閲覧室、事務室、グループ閲覧室、マイクロ資料閲覧コーナー、その他
ミューズ大学図書館	623.22㎡	開架閲覧室、事務室、マイクロ資料閲覧コーナー、その他
堺キャンパス図書館	876.12㎡	開架閲覧室、事務室、グループ閲覧室、マイクロ資料閲覧コーナー、その他

(2)　図書資料の所蔵数及び受入れ状況　(111201)

2016.3.31現在

	図書の冊数　(冊)		定期刊行物の種類数		視聴覚資料の所蔵数(点数)	電子ｼﾞｬｰﾅﾙの種類(種類数)	過去３年間の図書受入れ状況（冊）		
		開架図書の冊数(内数)	内国書	外国書			2013年度	2014年度	2015年度
総合図書館	2,130,800	223,931	15,017 (2,358)	8,751 (1,374)	121,315	21,211	31,706	23,407	17,330
高槻キャンパス図書館	52,740	52,740	270 (166)	243 (67)	380	—	1,942	983	1,395
ミューズ大学図書館	42,131	42,131	407 (148)	71 (20)	293	—	1,659	916	1,094
堺キャンパス図書館	43,557	43,557	170 (150)	44 (30)	74	—	6,540	1,208	1,484
合　計	**2,269,228**	**362,359**	**15,864** **(2,822)**	**9,109** **(1,491)**	**122,062**	**21,211**	**41,847**	**26,514**	**21,303**

(注)１　図書の冊数には製本した雑誌等逐次刊行物を含む。
　　２　定期刊行物の種類数には、電子ジャーナルの種類数は含んでいない。下段の（　）の数は継続して受け入れている種類数で、内数である。
　　３　視聴覚資料の所蔵数は、マイクロフィルム及びマイクロフィッシュが大半を占め、カセットテープ、ビデオテープ及びCD-ROM・DVD-ROM等を含み、図書の冊数の内数である。
　　４　電子ジャーナルの種類数は延べ数で、総合図書館で集中管理をしているが、他の３キャンパスからも同様に閲覧可能である。

(3)　メディアライブラリー配架資料本数　(111301)

2016.4.1現在

開室場所	第１学舎３号館メディアライブラリー								第２学舎１号館メディアライブラリーコーナー								合計
資料形態 / 言語	オーディオテープ	CD	ビデオテープ	CD－ROM	DVD	LD	VCD	小計	オーディオテープ	CD	ビデオテープ	CD－ROM	DVD	LD	VCD	小計	
英　語	316	1,244	375	42	808	0	0	2,785	389	1,376	130	51	625	117	0	2,688	5,473
ドイツ語	40	265	77	16	109	0	0	507	49	145	20	12	33	21	0	280	787
フランス語	45	219	42	13	206	0	0	525	102	224	19	11	64	21	0	441	966
ロシア語	3	53	51	8	60	0	0	175	32	50	1	14	8	6	0	111	286
スペイン語	28	96	26	7	49	0	0	206	31	91	10	7	28	7	0	174	380
中国語	58	379	275	40	213	0	47	1,012	65	331	97	16	27	4	6	546	1,558
朝鮮語	9	269	8	2	161	0	2	451	42	436	8	0	130	0	6	622	1,073
日本語	13	34	72	11	58	0	0	188	46	54	19	14	3	6	0	142	330
その他の語学	2	58	1	0	16	0	0	77	2	11	0	0	2	7	0	22	99
語学以外	1	0	195	10	197	0	0	403	26	0	76	0	126	105	0	333	736
合　計	515	2,617	1,122	149	1,877	0	49	6,329	784	2,718	380	125	1,046	294	12	5,359	11,688
前年度比	+35	+39	+113	0	+4	0	0	+191	−615	−483	−61	−5	−37	+22	0	−1,179	−988

(4)　学生（学部・大学院）閲覧座席数（教員専用席を除く）　(111401)

2016.4.1現在

図書館の名称	学生閲覧室座席数(A)	学生収容定員(B)	収容定員に対する座席数の割合 A/B*100(%)	その他の学習室の座席数
総合図書館	2,260	23,562	9.59	—
高槻キャンパス図書館	235	2,274	10.33	—
ミューズ大学図書館	134	1,145	11.70	—
堺キャンパス図書館	272	1,349	20.16	—
合　計	2,901	28,330	10.24	—

(5) 図書館利用状況 (111501)

図書館の名称	スタッフ数 2015.5.1現在 専任	スタッフ数 2015.5.1現在 非常勤	2015年度年間開館日数	開館時間 2015.5.1現在	年間利用者数(延べ数) 2013年度	年間利用者数(延べ数) 2014年度	年間利用者数(延べ数) 2015年度	年間貸出冊数 2013年度	年間貸出冊数 2014年度	年間貸出冊数 2015年度
総合図書館	21 (11)	64 (38)	318	月～金 9:00 ～ 22:00 土 9:00 ～ 22:00 日・祝日 10:00 ～ 18:00 長期休暇中 10:00 ～ 20:00	726,580 人	741,644 人	763,528 人	304,955 冊	318,041 冊	296,055 冊
高槻キャンパス図書館	0 (0)	5 (4)	270	月～金 9:00 ～ 20:00 土 9:00 ～ 17:00 日・祝日 － 長期休暇中 10:00 ～ 17:00	28,303 人	30,501 人	30,291 人	8,344 冊	8,296 冊	7,924 冊
ミューズ大学図書館	0 (0)	8 (7)	270	月～金 9:00 ～ 20:00 土 9:00 ～ 17:00 日・祝日 － 長期休暇中 10:00 ～ 17:00	36,938 人	38,583 人	33,885 人	10,532 冊	12,523 冊	9,997 冊
堺キャンパス図書館	0 (0)	6 (4)	270	月～金 9:00 ～ 20:00 土 9:00 ～ 17:00 日・祝日 － 長期休暇中 10:00 ～ 17:00	27,652 人	25,493 人	29,916 人	7,865 冊	7,619 冊	7,806 冊

(注) スタッフ数の ( ) 内は、内数で司書の資格を有するものを示す。また、非常勤のスタッフ数には閲覧業務委託スタッフを含む。

(6) 年間の月別開館日数 (111601)

(単位：日)

館別	年度	4月	5月	6月	7月	8月	9月	10月	11月	12月	1月	2月	3月	合計
総合図書館	2013年度	30 (5)	31 (7)	30 (5)	31 (5)	19 (0)	25 (3)	31 (5)	26 (4)	25 (5)	26 (4)	16 (0)	20 (0)	310 (43)
	2014年度	30 (5)	31 (7)	30 (5)	31 (5)	17 (0)	27 (3)	30 (4)	26 (5)	26 (4)	26 (4)	17 (0)	19 (0)	310 (42)
	2015年度	30 (4)	31 (8)	30 (4)	31 (5)	17 (0)	27 (3)	31 (4)	26 (4)	25 (5)	24 (5)	23 (0)	23 (0)	318 (42)
高槻キャンパス図書館	2013年度	25	24	25	26	15	21	26	22	20	22	16	20	262
	2014年度	25	24	25	26	13	21	26	21	22	22	17	19	261
	2015年度	25	23	26	27	13	20	27	22	21	20	23	23	270
ミューズ大学図書館	2013年度	25	24	25	26	15	21	26	22	20	22	16	20	262
	2014年度	25	24	25	26	13	21	26	21	22	22	17	19	261
	2015年度	25	23	26	27	13	20	27	22	21	20	23	23	270
堺キャンパス図書館	2013年度	25	24	25	26	15	21	26	22	20	22	16	20	262
	2014年度	25	24	25	26	13	21	26	21	22	22	17	19	261
	2015年度	25	23	26	27	13	20	27	22	21	20	23	23	270

(注) 1 ( )内は授業期間中の日曜・祝日開館日数で内数。高槻・ミューズ・堺の各図書館は日曜・祝日は休館。
2 夏季一斉休業期間中の休館 8月11日～8月20日
3 学園際による臨時休館 11月1日～11月4日
4 冬季一斉休業期間中の休館 総合図書館：12月26日～1月6日
5 入学試験等による休館 1月31日～2月8日・3月2日～3月4日
6 年度末休館 3月29日～3月31日

(7)　年間入館者　(111701)

（単位：人）

館別	年度＼資格	学部学生	大学院学生	教職員	校友	その他	合　計
総合図書館	2013年度	622,141	43,210	18,860	22,323	20,046	**726,580**
	2014年度	643,205	43,841	18,164	19,060	17,374	**741,644**
	2015年度	671,620	37,614	18,055	15,981	20,258	**763,528**
高槻キャンパス図書館	2013年度	26,140	777	727	26	633	**28,303**
	2014年度	28,349	874	732	35	511	**30,501**
	2015年度	28,294	801	708	47	441	**30,291**
ミューズ大学図書館	2013年度	29,667	829	1,092	1,546	3,804	**36,938**
	2014年度	30,639	926	1,353	1,715	3,950	**38,583**
	2015年度	25,483	1,074	1,077	1,580	4,671	**33,885**
堺キャンパス図書館	2013年度	26,553	51	677	124	247	**27,652**
	2014年度	23,923	283	611	250	426	**25,493**
	2015年度	28,152	545	442	293	484	**29,916**

(8)　過去５年間の図書館間相互利用件数（国内・国外）（111801）

		2011年度	2012年度	2013年度	2014年度	2015年度
提　供	閲　覧	379	444	453	443	380
	貸　出	620	650	575	619	710
	複　写	3,497	3,469	2,829	2,747	2,687
依　頼	閲　覧	175	157	133	138	126
	借　用	648	605	513	541	558
	複　写	2,875	2,535	2,484	2,350	1,784

(9)　図書館展示会（111901）

2015年度

開催日	展示会のテーマ・講演会の演題	参加者数	会　場
2015.5. 8 ～ 2015.5.24	日・EUフレンドシップウィーク展示 「EUのMultilingualism」	―	総合図書館展示室

2　博物館

(1)　収蔵資料数　(112101)

2016.3.31現在

種別＼形態		実物	標本	模写	模型	図書	図表	写真	映像	音響	その他	合計
絵画		3		17								20
彫刻		1		2	6							9
工芸品		650			9		10			1	2	672
書籍・典籍・文書		5,379				1		1				5,381
考古資料		21,073			135		1	8			4	21,221
民俗文化財		957			36			1				994
産業史資料		146								1,488		1,634
自然科学資料			353									353
その他		1,101			1			3				1,105
図書	辞書等					1,091						10,827
	図録					4,972						
	紀要					4,764						
合計		29,310	353	19	187	10,828	11	13	0	1,489	6	42,216

(注) 1　一括資料を一点として計上したものを含む。
　　 2　未整理資料は除く。

(2)　開館日数及び入館者数　(112201)

2015年度

月	開館日数	入館者数	関連行事等
4	26	1,190	かんさい・大学ミュージアムネットワーク連携展「大学の扉を開く」
5	24	2,007	かんさい・大学ミュージアムネットワーク連携展「大学の扉を開く」
6	27	1,147	夏季企画展「矢原繁長展－直観－」
7	23	479	夏季企画展「矢原繁長展－直観－」、博物館キッズミュージアム
8	4	3,338	博物館キッズミュージアム
9	8	80	
10	26	718	
11	25	894	博物館実習展
12	21	435	北大阪ミュージアム・ネットワーク連携展「北大阪の絵画」
1	19	415	北大阪ミュージアム・ネットワーク連携展「北大阪の絵画」
2	17	404	「関西大学と村野藤吾展」
3	15	446	
合計	235	11,553	

(3) 資料貸出状況 (112301)

2015年度

貸出日	貸出先機関名	貸出物品名	点数	種類	使用目的・展示会名	
2015.4.1	(株) ベネッセコーポレーション	縄文鉢形土器(北白川式下層鉢形土器)	1	写真	掲載	平成27年度進研ゼミ小学講座『チャレンジ6年生』4月号
2015.4.1	(株) 芸術新聞社	木崎愛吉旧蔵本山コレクション 興福寺南円堂銅燈台銘 拓本	1	写真	掲載	財前謙著『日本の金石文』
2015.5.25	(株) 白鳳堂	黒漆桐文蒔絵行器	1	写真	掲載	『ふでばこ31号』
2015.6.1	(株) ペンクリエイティブ	瑠璃地草花大皿	1	写真	放送	BSフジ「にっぽんの源流を辿る 潜入!日本の旧家!!」2015.6上旬放送
2015.6.8 ～8.11	大阪大谷大学博物館	正倉院御物飾小太刀(復元)、紺糸威桶側鋲留腰取五枚銅具足、中国甲骨文、石斧・石斧未製品・石斧素材、縄文土器・新羅土器、弥生時代蛸壷形土器、鍬形石、黒漆塗玳瑁螺鈿合子、竹陀硯(内藤湖南旧蔵・犬養毅遺愛)、蟹(内藤湖南旧蔵鉄細工物)、無所畏(犬養毅揮毫)、職業婦人繪巻、関西法律学校第1回卒業証書、関西法律学校講義録、化石人類復元胸像、関西大学学歌(SPレコード)、SPレコードコレクション	17	資料 写真	展示 掲載	大阪大谷博物館企画展、かんさい・大学ミュージアム連携巡回展「大学の扉ひらく」
2015.6.5 ～10.1	奈良国立博物館	牽牛子塚古墳出土夾紵棺片	1	資料 写真	展示 掲載	特別展「白鳳-花ひらく仏教美術-」
2015.6.23	TSSプロダクション	西壁女子群像	1	写真	放送	「Japan in Motion」 フランス国ケーブルテレビ放送
2015.7.31	(株) セブンクリエイティブ	福田貝塚出土土偶	1	写真	掲載	世界文化社刊『にっぽん全国土偶手帖』、各種メディア
2015.8.3 ～2016.5.31	九州国立博物館	磨製石棒	1	資料	展示 掲載	文化交流展「海の道、アジアの路」
2015.9.10 ～11.13	佐賀県立名護屋城博物館	国府遺跡玦状耳飾(復元)	6	資料 写真	展示 掲載	特別企画展「はるかなる海上の道」
2015.9.19 ～11.3	因幡万葉歴史館	天理市渋谷出土石枕	1	写真	掲載	展覧会「土器枕～古代びと、枕に眠る～」パネル展示、解説冊子
2015.11.25	(株) 新泉社	中国漢代 青銅儀杖飾銅鶏首	1	写真	掲載	設楽博己著『<十二支の>動物たちの考古学』
2015.7.29	大阪商業大学商業史博物館	職業婦人絵巻	1	写真	掲載	「大阪商業大学商業史博物館紀要」第16号、「平成26年度秋季企画シンポジウム」再録報告森隆男先生「『職業婦人絵巻』に描かれた庶民の暮らし」

貸出日	貸出先機関名	貸出物品名	点数	種類	使用目的・展示会名	
2015.10.1 ～12.8	滋賀県立安土城考古博物館	西小山古墳 衝角付冑・肩甲・頸甲（復元）台付一括、三角板・横矧板併用鋲留短甲（復元）1点 椒古墳 竪矧板鋲留蒙古鉢形冑・挂甲(復元）台付一括 塚堂古墳 横矧板革綴短甲・小札草摺（復元）台付一括	4	資料 写真	展示 掲載	特別展「倭五王海を渡る」
2015.10.20 ～11.28	大阪商業大学商業史博物館	『平治物語絵巻』（複製）1巻	1	資料 写真	展示 掲載	企画展「北野恒富と中河内-知られざる大阪画壇の発信源-」
2015.10.3 ～12.27	笠岡市立郷土館	本山彦一蒐集資料　津雲貝塚出土資料　土偶、甕棺	2	写真	展示 掲載	企画展「津雲貝塚と縄文文化」展示パネル及びパンフレット
2015.11.20	毎日新聞熊本支局	本山コレクション解説電子データ	1	資料	展示	本山彦一を顕彰する会実行委員会
2015.12.18 ～2016.1.24	岡山シティーミュージアム	日葉須媛陵古墳蓋形埴輪（復元）	1	資料 写真	展示 掲載	特別展「直弧文の世界」
2015.12.1	（株）新泉社	鉄三角板革綴衝角付冑・短甲・装具（復元）	1	写真	掲載	田中晋作著シリーズ「遺跡を学ぶ」105『盾塚、鞍塚、珠金塚古墳』
2016.1.20	（株）童夢	天理市渋谷古墳出土石枕	1	写真	掲載	『マンガで楽しむ古典　万葉集』
2016.2.16 ～5.27	高槻市立今城塚古代歴史館	伝岩戸山古墳出土石人頭部、石靫	2	資料 写真	展示 掲載	特別展「継体大王と筑紫君磐井-磐井の乱前後の畿内と九州-」
2016.3.31	四条畷市教育委員会	四条畷砂山銅鐸	1	写真	掲載	『四条畷市史第五巻　考古編』
合計利用件数　22　件			**合計利用資料数　48　点**			

(4)　資料利用状況　(112401)

2015年度

利用日	利　用　者	利 用 物 品 名	利用内容	利用目的
2015.4.27 ～12.31	NHK大阪放送局	金銀出入帳	実見 写真撮影	制作番組「あさが来た」にて使用する小道具を製作するための参考資料として
2015.7.9	長野県埋蔵文化財センター 調査部　調査第3課長　川崎保	大阪府国府遺跡出土 玦状耳飾	実見 写真撮影	学術論文作成
2016.2.24	西尾市教育委員会	西尾貝塚資料	実見 写真撮影	資料調査
2016.3.15	千葉大学文学部 准教授　山田俊輔	福岡県高上山古墳出土 鹿角製刀剣装具3点（把頭、把縁、鞘尻）	実見 写真撮影 実測	資料調査

(5)　博物館講演会　(112501)

2015年度

開催日	内　　容	参加者数	会　場
2015.4.24 (金)	連携展関連　講演会「あれも大阪、これも大阪～栄養菓子グリコ、日本初ウイスキー、世界初ターミナル百貨店etc.～」 講師　興津厚志	58	増築棟１階 セミナー室
2015.5.14 (木)	連携展関連　講演会と蓄音機による演奏会「ポピュラー音楽の誕生と蓄音機～音楽複製への欲望をめぐって～」 講師　柳　知明・小川博司	90	増築棟１階 セミナー室・ 特別展示室
2015.6.20 (土)	企画展関連　講演会「物質：理性と感性の距離」 講師　矢原繁長	16	増築棟１階 セミナー室
2015.6.22 (月)	博物館実践実習研修会 第１回　表装研修　　講師　藤枝宏治	34	増築棟１階 セミナー室
2015.6.27 (土)	博物館実践実習研修会 第２回　日本刀研修　講師　河内國平・河内晋平	38	増築棟１階 セミナー室
2015.7.9 (木)	博物館実践実習研修会 第３回　煎茶研修　　講師　佃　一輝・佃　梓央	43	増築棟１階 セミナー室
2015.10.23 (金)	大阪浪漫　上方舞とお座敷遊び 講師　小琳・長尾多栄・片岡明子	85	常設展示室
2016.1.12 (火)	北大阪ミュージアム・ネットワーク連携展シンポジウム 「北大阪の絵画をめぐって」 講師　千田康治・清水邦彦・市村茉梨・ 高野弥和子・仙海義之・橋爪節也	85	増築棟１階 セミナー室

3　年史編纂室　(113101)

(1)　年史編纂室利用状況

スタッフ数 2015.5.1現在		2015年度 年間開館 日数	開館時間	年間利用者数（延べ人数）		
専任	非専任			2013年度	2014年度	2015年度
3 (3)	2 (1)	260	月　～　土　　10:00　　～　　16:00	4,454	20,334	7,994

(注)１　スタッフ数のうち、博物館学芸員の資格を有する者を（　）内に内数で示している。
　　２　スタッフ数は博物館事務室との兼務者を含めている。

(2)　年史編纂室月別利用状況

月	4	5	6	7	8	9	10	11	12	1	2	3	計
入館者数　開館日数	26	24	27	26	6	24	26	22	21	20	17	21	260
学生・教職員・一般その他	562	1,221	829	259	1,579	718	563	232	268	237	137	478	7,083
自校教育	323	285	235	0	0	0	0	0	68	0	0	0	911
合　計	885	1,506	1,064	259	1,579	718	563	232	336	237	137	478	7,994

(注)１　「自校教育」の対象者には併設校の児童生徒を含む。
　　２　2015年度は、企画展「さようなら天六学舎－85年の歴史展－」を４月１日から９月30日まで、企画展「100年の軌跡 新時代の幕開け　関西大学野球部100年」を10月１日から３月26日まで開催している。

4　学術情報

(1)　学術情報システムの設備

ア　大学における情報アクセス　(114101)

（関西大学学術情報ネットワーク構成図【KAISER】）

2016年４月１日現在

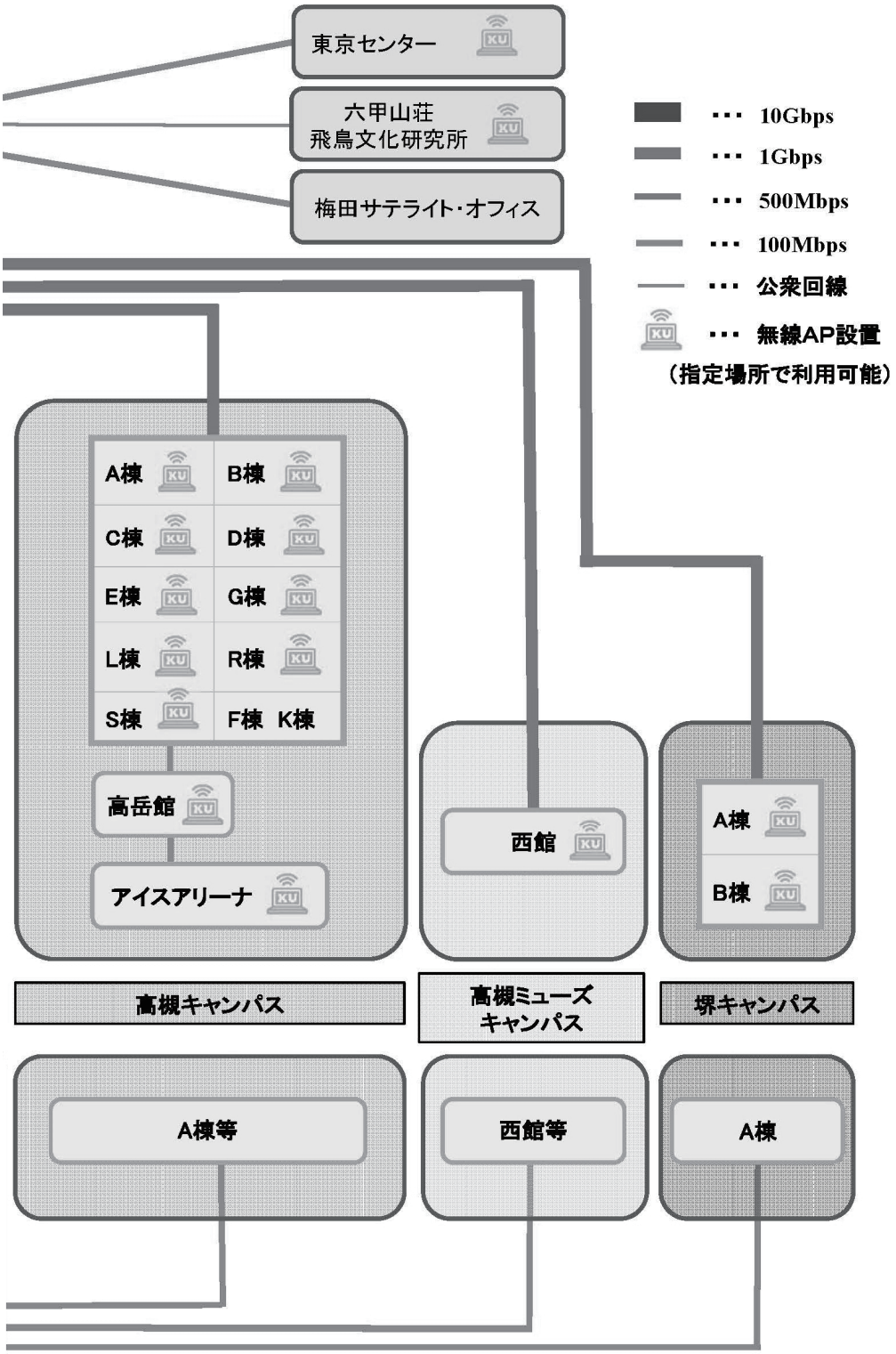
東京センター
六甲山荘
飛鳥文化研究所
梅田サテライト・オフィス
・・・ 10Gbps
・・・ 1Gbps
・・・ 500Mbps
・・・ 100Mbps
・・・ 公衆回線
・・・ 無線AP設置
（指定場所で利用可能）
A棟
B棟
C棟
D棟
E棟
G棟
L棟
R棟
S棟
F棟 K棟
高岳館
アイスアリーナ
西館
A棟
B棟
高槻キャンパス
高槻ミューズ
キャンパス
堺キャンパス
A棟等
西館等
A棟

イ　インフォメーションテクノロジーセンターのシステム環境　(114111)

（ア）　サービス利用環境

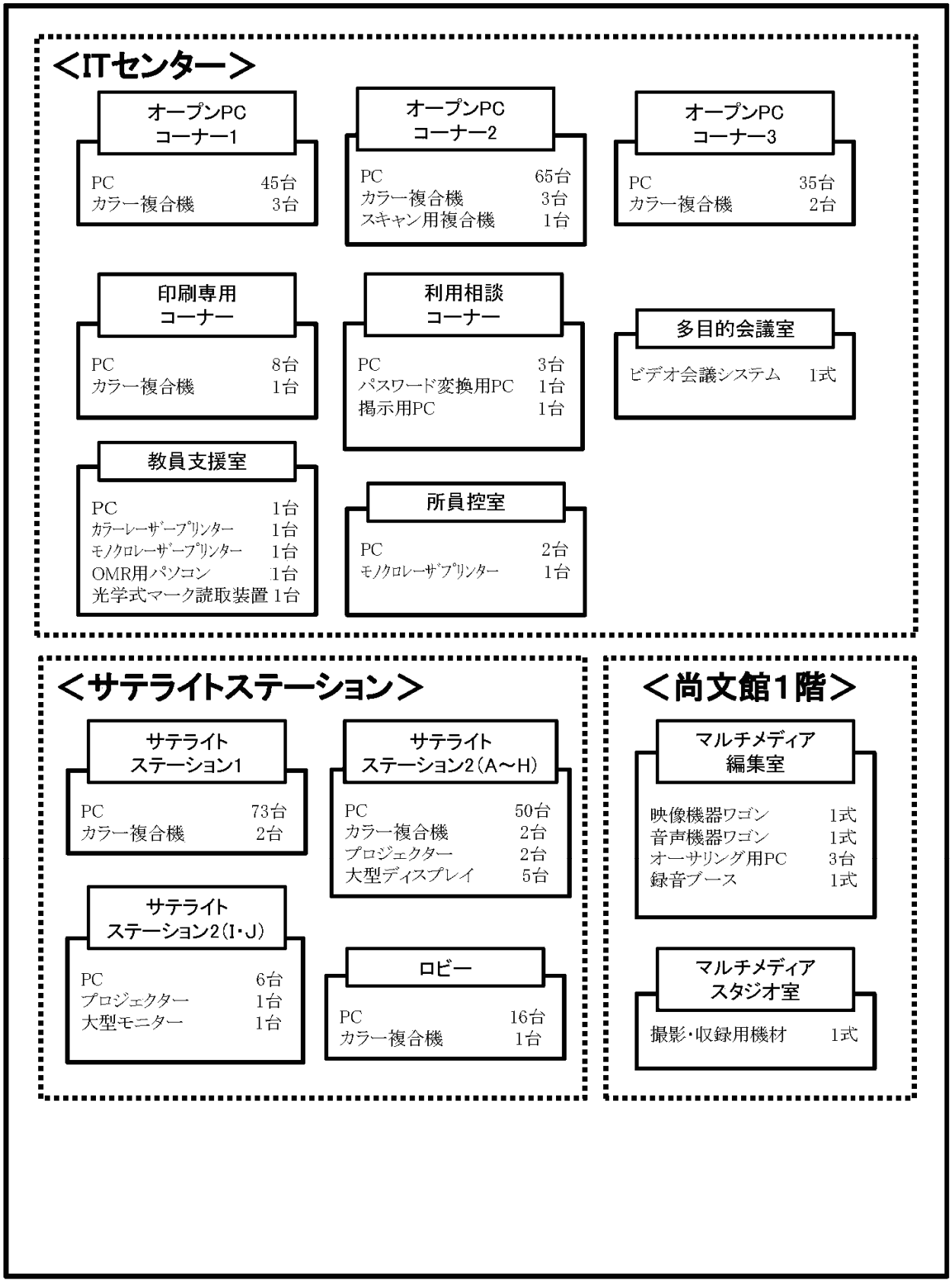

（イ） システム構成一覧

分類／種類	システム名	概　　要	サービス対象／利用部局
ITトータル システム基盤	ネットワークシステム基盤	ウィルス対策、不正アクセス対策を施し、大規模データベースの運用基盤を整備	・全学
	統合認証システム	学生、教職員、保護者等へシングルサインオンにより多彩でスムーズなサービスを提供	
	データ連携基盤	教務、認証情報等を複数のシステム間で連携・同期させ、一元管理	
サービス系情報 システム	ICカードシステム	学生証、教職員証をICカード化し、入館管理や出席管理、健康管理等に活用	
	入館管理システム	セキュリティレベルに応じた入館コントロールを行い、ログ情報を収集	
	インフォメーションシステム （ポータルシステム）	学内各システムと連携して情報・サービスを提供	・全学生（非正規生を含む）、全教職員、保護者（学部生・併設校）
	モバイル関大 (スマートフォン版ポータルシステム)	インフォメーションシステムに連動するスマートフォン向けアプリ。キャンパスマップ、施設案内などのサービスを提供	・全学生(非正規生を含む) 全教職員、学外一般者（機能制限）
	学生カルテシステム	学生情報を一元管理、全学的に共有し学生一人ひとりに対するきめ細かな指導を支援	・事務職員 ・理工系学部・外国語学部教員
	学術情報システム	研究業績や研究論文など大学が所蔵する学術情報やコンテンツをデジタル化・データベース化	・全教育職員 ※検索・照会は一般に公開 ・研究支援グループ（管理機能）
	図書館システム	200万冊の蔵書管理に対応し、マイライブラリ・Web貸出予約機能を装備	・全学生、教職員 ・図書館事務室（管理機能）
	図書館関係機関システム	研究所（５カ所）、資料室（３カ所）の図書、雑誌の検索、貸出管理を装備	・全学生、教職員 ※貸出機能は人権問題研究室のみ
	初中高図書室システム	併設校の図書検索、貸出管理	・併設校児童生徒、教諭、事務職員
	MLRシステム （視聴覚教材検索システム）	視聴覚教材の検索、貸出管理を装備	・全学生、教職員 ・MML（管理機能）
	キャリア支援システム （KICSS）	キャリアデザイン機能、活動支援機能を装備	・全学生（就職活動学生） ・キャリアセンター（管理機能）
	CAPシステム（旧CACG）	学生に対し職務適性をアドバイスするなどキャリアプランニングを支援	・全学生 ・キャリアセンター（管理機能）
	エクステンション・リードセンター受講生管理システム	リードセンターの講座、受講生を管理	・全学生、教職員、一般受講生 ・リードセンター（管理機能）
	クラブ管理システム	体育会、文化会、学術研究会、単独パート、ピア・コミュニティの部員登録や管理、事務局などへの諸届、戦績の管理	・全学生 ・スポーツ振興グループ、学生生活支援グループ（管理機能）
	健康管理システム	自動計測器との連携による診断データ収集および健診結果の閲覧	・全学生、教職員 ・保健管理センター（管理機能）
	心理相談システム (心理相談室電子カルテシステム)	相談データの一元管理	・心理相談室
	心理臨床電子カルテシステム	相談データの一元管理	・心理臨床センター教員、相談員、臨床心理専門職大学院生
	奨学金システム	各種奨学金の出願・選考・管理	・全学生 ・奨学支援グループ・国際部（管理機能）
	スタディー・アブロード・プログラム支援システム	外国語学部「スタディー・アブロード・プログラム」の情報検索、連絡先の管理	・外国語学部生 ・政外オフィス、SA支援センター
	学校インターンシップ管理システム	学校インターンシップ実習先および派遣学生の管理、統計データ作成	・高大連携グループ
	学生相談支援システム	障がいのある学生に対する支援スタッフの円滑な支援の提供と相談記録	・学生相談・支援センター
教務系システム	学事システム（基幹系） （Campusmate－J、時間割編成支援システム）	学籍情報の管理、カリキュラム編成支援	・学部生・院生・非正規生／学事局 ・交換留学生／国際部
	学事システム（サービス系） （履修・成績Webサービス他）	履修および成績の一元管理	・全学生（非正規生含む） ・学事局（管理機能） ※一部検索・照会機能は全教職員
	証明書自動発行システム	学生証を利用した証明書発行機能を装備	・全学生 ・学事局（管理機能）
	シラバスシステム	シラバス入稿、検索表示機能を装備	・一般公開 ・学事局（管理機能）
	出席管理システム	学生証を利用した授業出席データの収集・管理	・授業担当教員 ・学事局（管理機能）
	初中高教務システム	併設校の学籍、成績、進路指導等の一元管理	・併設校教諭、併設校事務職員
ｅラーニング	関大LMS	授業資料の提示、テスト実施、レポート提出、採点等を装備	・全学生、全教員
	CEAS／Sakaiシステム	デジタルコンテンツを活用した遠隔教育・個別学習	・授業担当教員 ・受講者
	講義収録・配信システム	講義の映像や資料等をインターネットや携帯情報端末に配信	・授業担当教員 ・受講者
ｅポートフォリオ	ポートフォリオシステム	計画・実行・振り返りによる学びの質向上および学習成果の蓄積	・全学生、全教員

(2)　学術情報システムの利用状況（2015年４月１日～2016年３月31日）（114201）

ア　ＩＴセンター利用申請数

（ア）　研究用loginサーバ利用

学部・研究科	法	文	経済	商	社会	政策創造	外国語	人間健康	総合情報	社会安全	シス理工	環境都市	化学生命	工学部／理工学研究科	心理学研究科	法科大学院	会計専門職大学院	臨床心理	国際部	東アジア文化研究科	合計
専任教育職員	49	94	47	46	56	23	45	26	51	27	86	52	55	0	0	19	10	8	3	0	697
特任教育職員 特別契約職員	5	7	4	2	1	1	2	0	6	1	3	3	4	0	0	4	2	1	8	0	54
客員教授等	0	0	0	0	0	0	0	0	0	0	0	0	0	0	0	0	0	0	0	0	0
大学院生	84	383	62	81	128	16	150	16	93	22	0	0	0	770	71	234	91	66	0	72	2,339

その他…研究員、教諭など（231）

（イ）　電子メール・学外Web利用

学部・研究科	法	文	経済	商	社会	政策創造	外国語	人間健康	総合情報	社会安全	シス理工	環境都市	化学生命	工学部／理工学研究科	心理学研究科	法科大学院	会計専門職大学院	臨床心理	国際部	東アジア文化研究科	留学生別科	合計
専任教育職員	50	94	47	46	56	23	45	26	51	27	86	52	55	0	0	19	10	8	3	0	0	698
特任教育職員 特別契約職員	5	7	4	2	1	1	2	0	6	1	3	3	4	0	0	4	2	1	8	0	0	54
客員教授等	0	0	1	1	1	0	0	0	0	0	0	0	0	0	0	1	0	0	0	0	0	4
大学院生	64	245	35	46	61	13	114	28	109	38	0	0	0	796	127	83	68	66	0	82	0	1,975
学部生	3,120	3,403	3,153	3,104	3,484	1,610	730	1,450	2,225	1,173	2,238	1,491	1,336	0	0	0	0	0	0	0	180	28,697

その他…研究員、非常勤講師、職員など（1,836）

イ　電子メール（Active！Mail）利用状況

（ア）　受信数

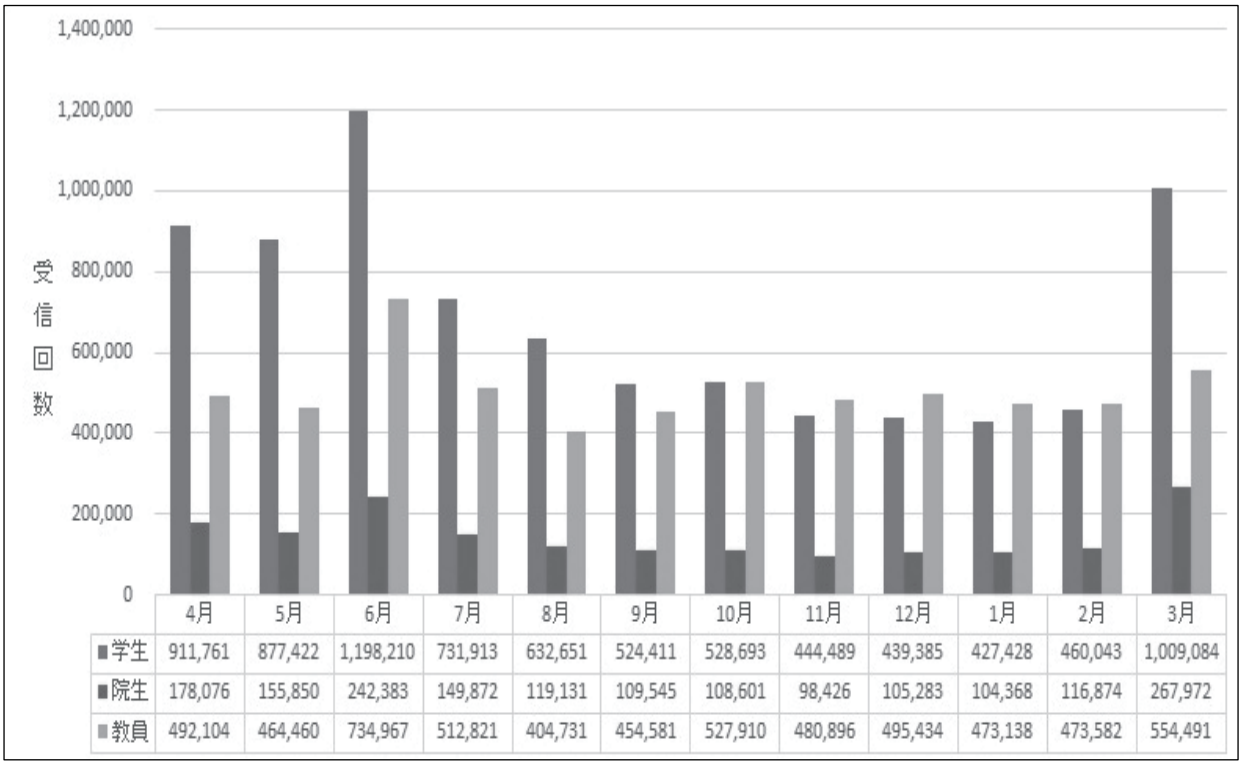

	4月	5月	6月	7月	8月	9月	10月	11月	12月	1月	2月	3月
■学生	911,761	877,422	1,198,210	731,913	632,651	524,411	528,693	444,489	439,385	427,428	460,043	1,009,084
■院生	178,076	155,850	242,383	149,872	119,131	109,545	108,601	98,426	105,283	104,368	116,874	267,972
■教員	492,104	464,460	734,967	512,821	404,731	454,581	527,910	480,896	495,434	473,138	473,582	554,491

（イ）　送信数

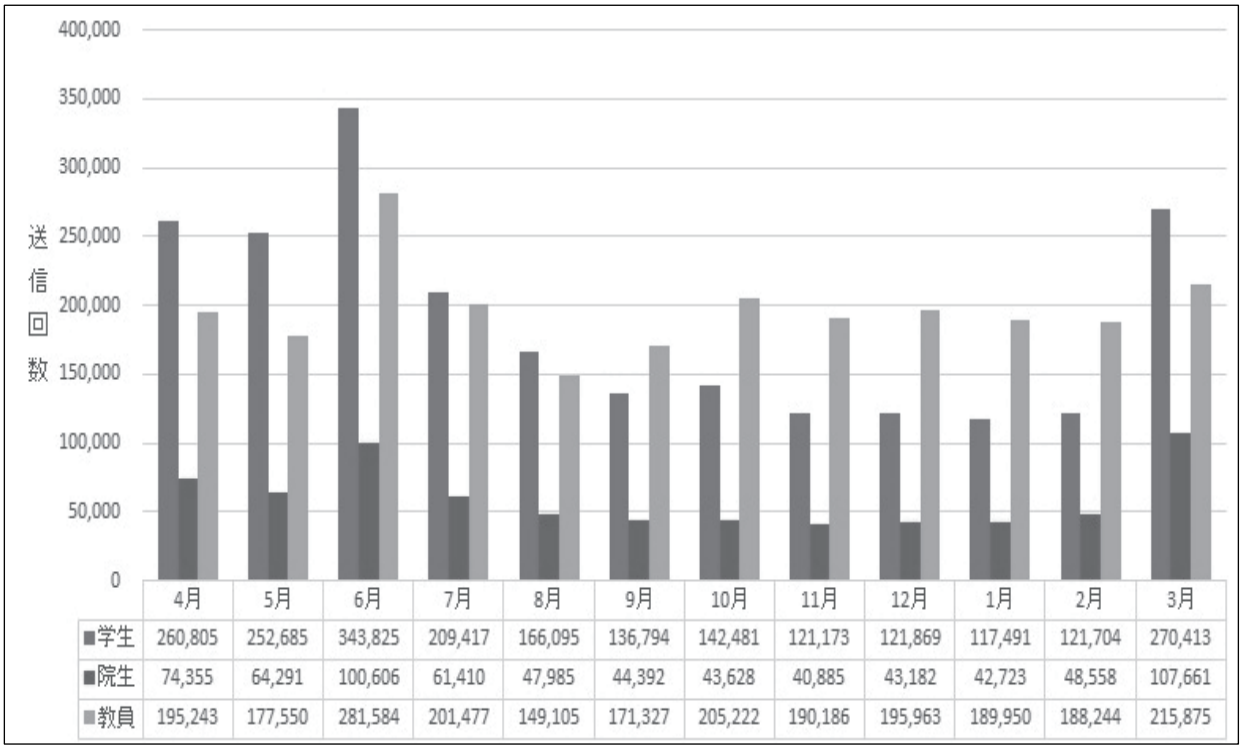

	4月	5月	6月	7月	8月	9月	10月	11月	12月	1月	2月	3月
■学生	260,805	252,685	343,825	209,417	166,095	136,794	142,481	121,173	121,869	117,491	121,704	270,413
■院生	74,355	64,291	100,606	61,410	47,985	44,392	43,628	40,885	43,182	42,723	48,558	107,661
■教員	195,243	177,550	281,584	201,477	149,105	171,327	205,222	190,186	195,963	189,950	188,244	215,875

ウ　パソコン利用状況

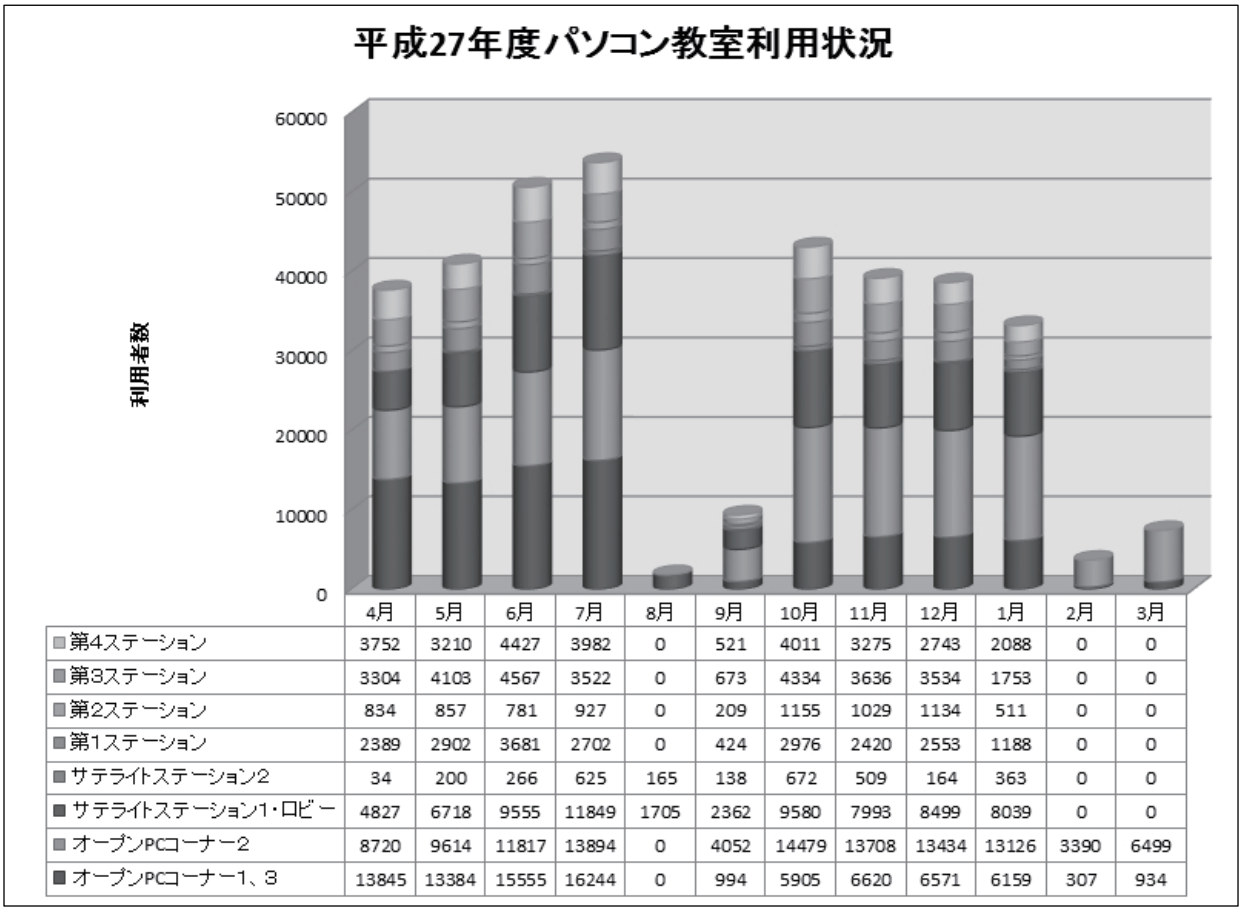

	4月	5月	6月	7月	8月	9月	10月	11月	12月	1月	2月	3月
第4ステーション	3752	3210	4427	3982	0	521	4011	3275	2743	2088	0	0
第3ステーション	3304	4103	4567	3522	0	673	4334	3636	3534	1753	0	0
第2ステーション	834	857	781	927	0	209	1155	1029	1134	511	0	0
第1ステーション	2389	2902	3681	2702	0	424	2976	2420	2553	1188	0	0
サテライトステーション2	34	200	266	625	165	138	672	509	164	363	0	0
サテライトステーション1・ロビー	4827	6718	9555	11849	1705	2362	9580	7993	8499	8039	0	0
オープンPCコーナー2	8720	9614	11817	13894	0	4052	14479	13708	13434	13126	3390	6499
オープンPCコーナー1、3	13845	13384	15555	16244	0	994	5905	6620	6571	6159	307	934

エ　インフォメーションシステム・トップページ（ポータルシステム）利用状況

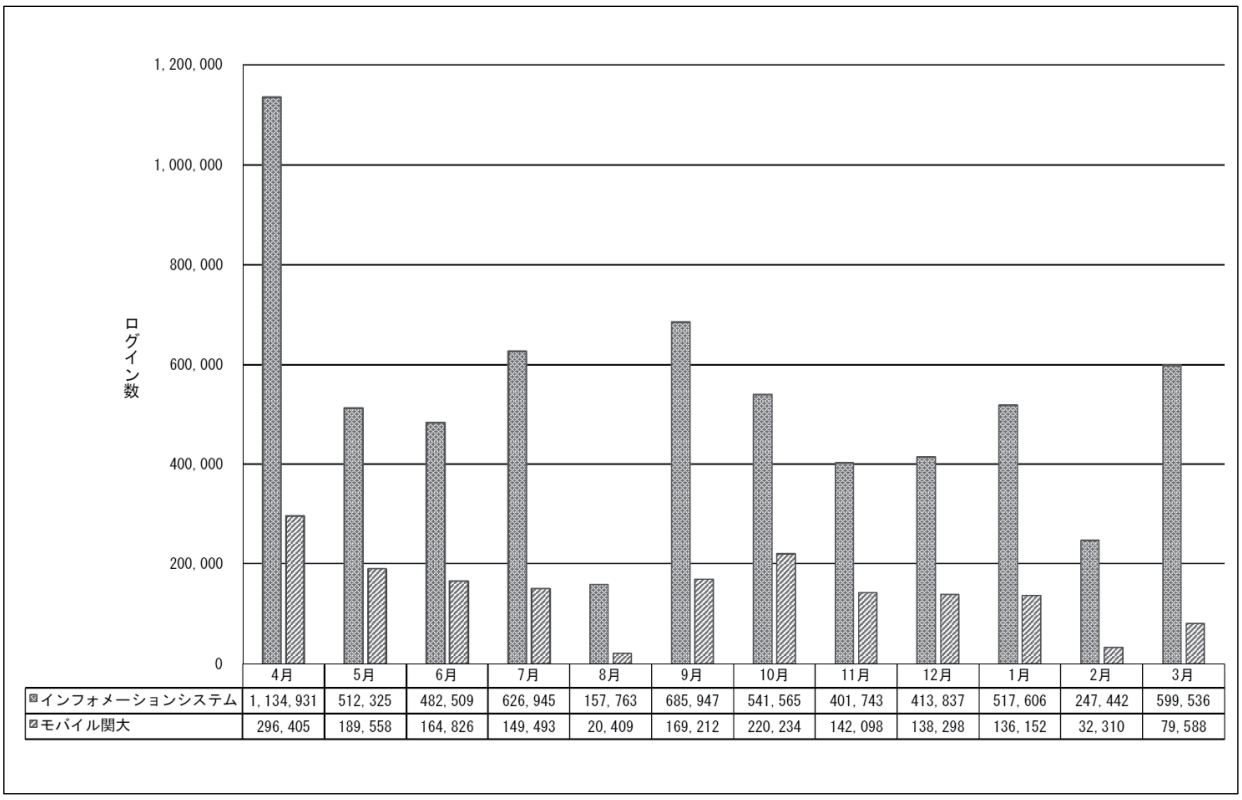

	4月	5月	6月	7月	8月	9月	10月	11月	12月	1月	2月	3月
インフォメーションシステム	1, 134, 931	512, 325	482, 509	626, 945	157, 763	685, 947	541, 565	401, 743	413, 837	517, 606	247, 442	599, 536
モバイル関大	296, 405	189, 558	164, 826	149, 493	20, 409	169, 212	220, 234	142, 098	138, 298	136, 152	32, 310	79, 588

オ　アプリケーション別利用状況

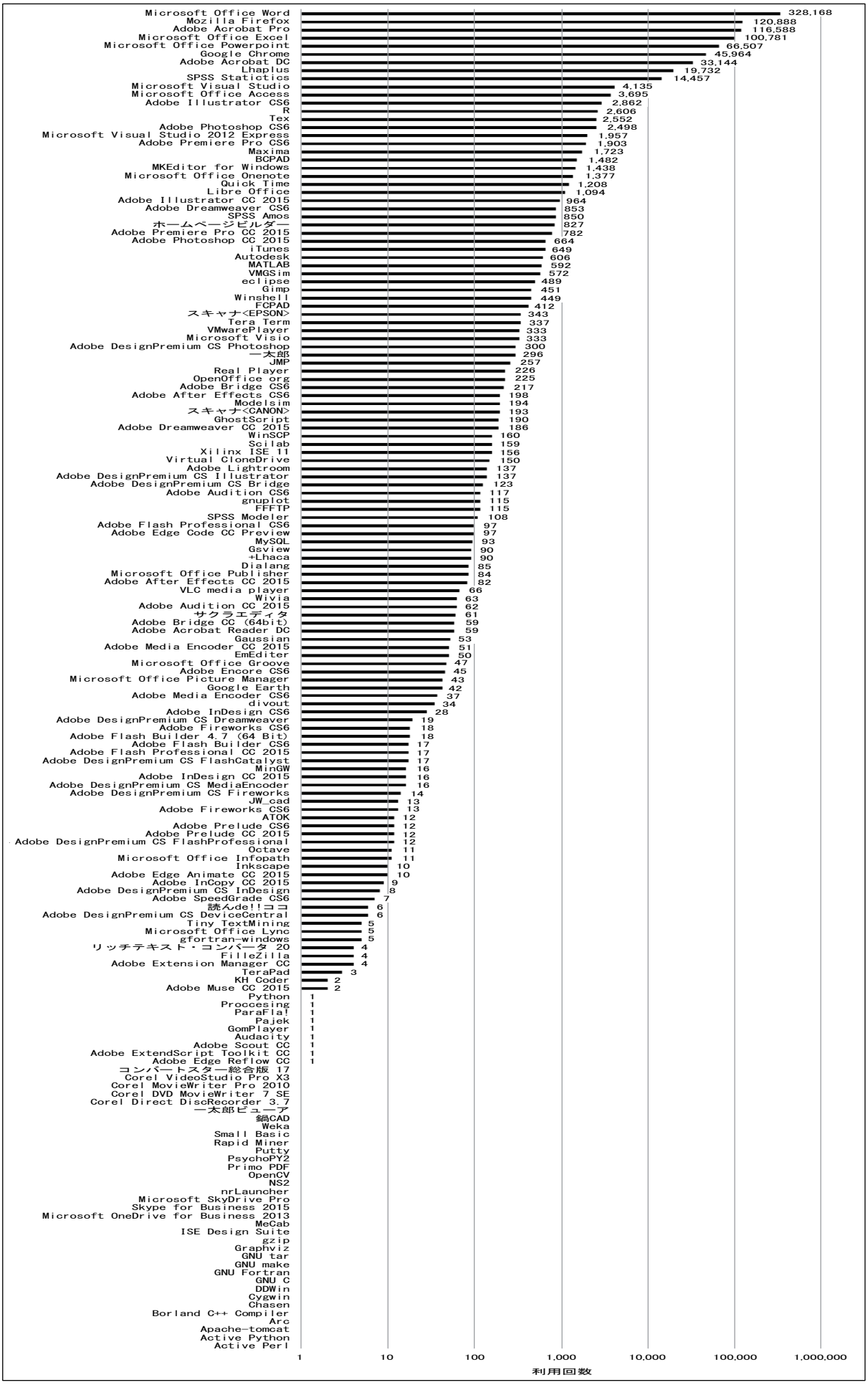

(3)　関西大学ウェブサイト　アクセス集計　(114301)

関西大学ウェブサイト (www.kansai-u.ac.jp)

2015年度　ページビュー数

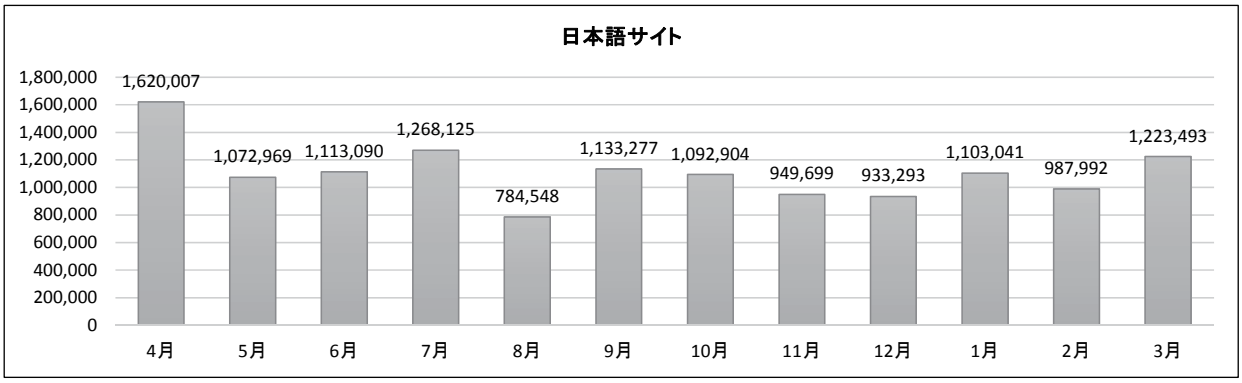

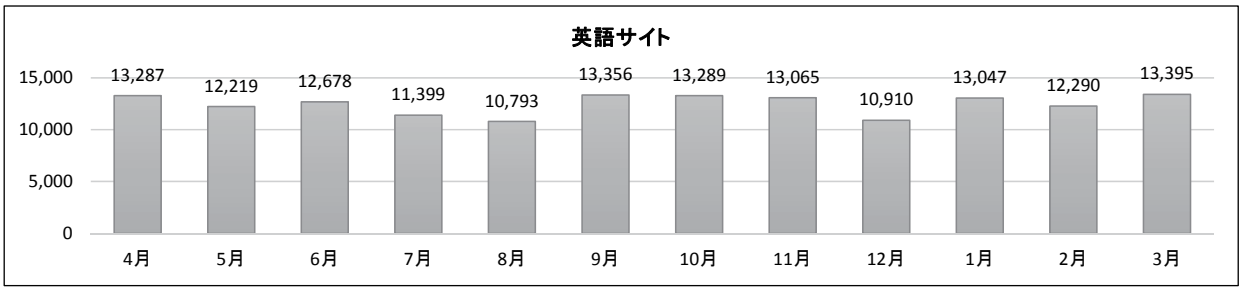

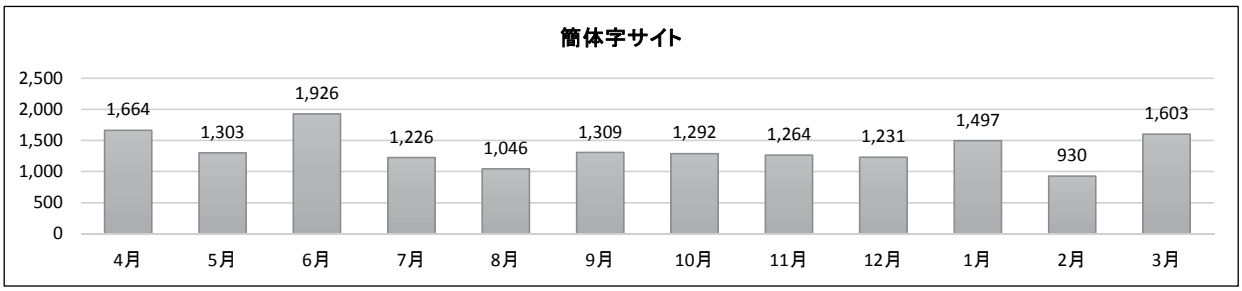

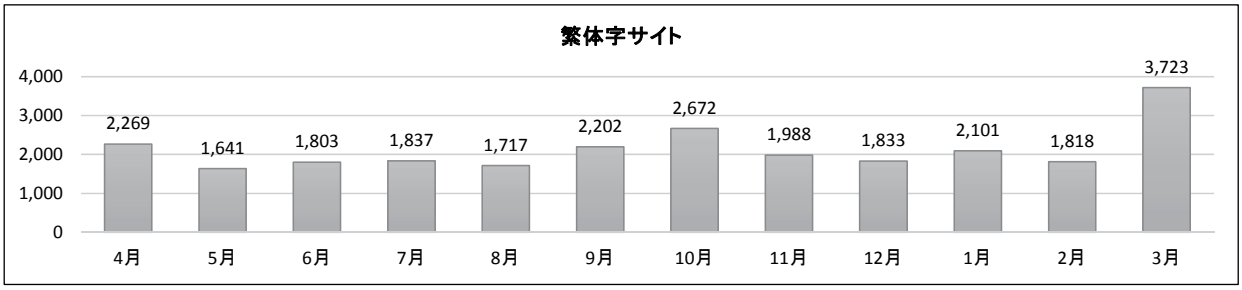

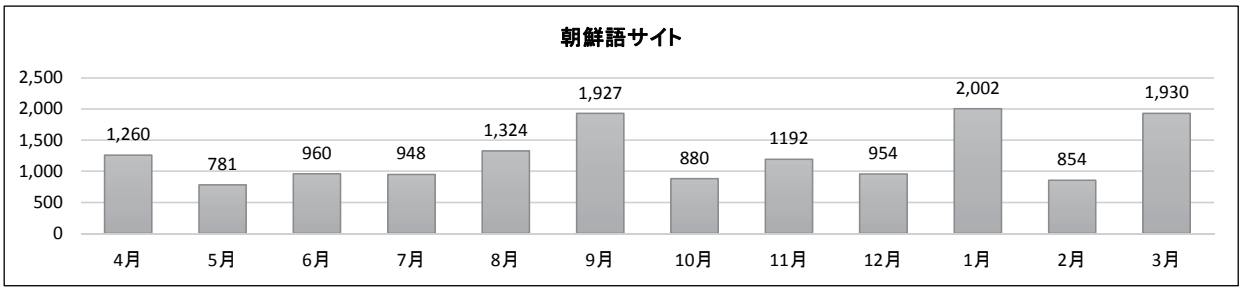

XII　社会連携

1　教育職員の社会的活動（国・自治体等からの委託）（121001）

(1)　教育職員の社会的活動（2015年度）

区　分	法	文	経済	商	社会	政策創造	外国語	人間健康	総合情報	社会安全	システム理工	環境都市工	化学生命工	法務	会計	心理	教育推進	国際	合計
国（附属研究所を含む。）	3	0	0	0	2	1	2	1	7	3	3	10	1	2	0	0	0	0	35
都道府県・市町村	6	13	13	5	13	4	2	21	5	21	0	40	3	4	2	4	0	0	156
その他（民間団体等）	3	25	5	10	12	11	9	15	28	28	26	38	12	5	4	3	8	1	243
合　計	12	38	18	15	27	16	13	37	40	52	29	88	16	11	6	7	8	1	434

(注) 1　審議会、審査会、専門委員会、委員会等で１年以上任期のあるもの。
　　 2　いずれも、大学に届け出のあったものの延べ人数。

2　公開講座等の状況

(1)　公開講座の開設状況　（122101）

区　分	年間開設講座数 (A)			募集人員（延べ数）			参加者（延べ数） (B)			1講座当たりの平均受講者数 B/A			備　考
	2013年度	2014年度	2015年度	2013年度	2014年度	2015年度	2013年度	2014年度	2015年度	2013年度	2014年度	2015年度	
地域連携センター	16	9	9	3,200	1,800	1,800	2,083	1,512	823	130.19	168.0	91.4	生涯学習吹田市民大学 関西大学講座
	10	10	10	3,000	3,000	4,000	1,981	1,580	1,748	198.1	158.0	174.8	関西大学おおさか文化セミナー
	3	3	3	150	150	150	151	110	108	50.3	36.7	36.0	関西大学公開講座（高槻市）
	3	3	3	240	240	240	190	207	247	63.3	69.0	82.3	関西大学ミュージアム講座 ※博物館との共催
	1	1	1	150	150	150	92	140	41	92.0	140.0	41.0	公開講座フェスタ
	8	8	8	480	800	800	385	369	444	48.1	46.1	55.5	関西大学サタデーカレッジ
	4	4	4	400	400	400	332	280	264	83.0	70.0	66.0	関西大学特別公開講座（大同生命寄付講座）
	7	4	3	210	120	90	130	90	32	18.6	22.5	10.7	関西社会人大学院連合「専門セミナー」
	4	4	4	96	96	96	88	88	74	22.0	22.0	18.5	高槻市「夏休み子ども大学」
	1	0	0	570	0	0	570	0	0	570.0	0.0	0.0	関大ふくい笑い講
	3	2	3	1,150	1,000	1,150	909	777	929	303.0	388.5	309.7	かんだい明日香まほろば講座
教育後援会	11	10	10	1,800	1,800	1,800	1,666	1,316	1,246	151.5	131.6	124.6	飛鳥史学文学講座－やまと・あすか・まほろば塾－
計	71	58	58	11,446	9,556	10,676	8,577	6,469	5,956	120.8	111.5	102.7	

(注)　ここでいう公開講座とは、大学が社会人などを対象に開講する授業や、授業に匹敵する内容の講座をいう。シンポジウム、講演会は含めない。

(2)　公開講演会・シンポジウム等（(1)以外のもの）の状況　(122201)

開催日	テーマ等	講師	参加者数	所管部署	備考
5月23日 6月 6日 6月20日 6月27日	絵画のおいしい味わい方 ―さあ、美術館へ。ぜひ。		310	東京センター	
	遠近法からみる美術　：　江戸から明治へ	東京国立近代美術館　美術課長 蔵屋　美香			
	陰影法からみる美術　：　江戸から明治へ				
	ゴッホと自画像	美術史家 元横浜国立大学　教授 木下　長宏			
	写生の誕生 －応挙・若冲・春卜・半江が描いた淀川絵巻－	文学部　教授 中谷　伸生			
11月14日	堺がめざす世界文化遺産 ～これまでとこれからを考える～	山口大学人文学部　教授 田中　晋作	78		※堺市と共催
		文化のみち　代表 足立　久美子			
		堺市長 竹山　修身			
		関西大学地域連携センター長 西村　枝美			
12月19日	そうだ!選挙へ行こう!18歳選挙権フォーラム	法学部　教授 浦東　久男　他６名	約　200	法学部	主催：大阪府選挙管理委員会・関西大学社会連携部
11月27日 ・ 11月28日	2015年度　日韓伊両岸　次世代フォーラム 東アジアの文化とその交渉―新たな開拓に向けて	※参加者の発表形式のためなし	47	文学部 東アジア文化研究科	
6月19日	ゲリラ豪雨をつかまえろ！ 最新技術と知識が家庭を守る	京都大学防災研究所　助教 山口　弘誠	77	社会安全学部	高槻ミューズキャンパス公開講座
		社会安全学部　准教授 小山　倫史			
11月12日	子どもとスマホ －スマホトラブルから子ども達を守る－	総合情報学部　教授 久保田　賢一	14		
		社会安全学部　准教授 河野　和宏			
11月19日	安心・安全な生活は知識と行動から！ －暮らしの中の消費生活問題を考える－	（公社）全国消費生活相談員協会　参与 本荘　達子	21		
		社会安全学部　助教 秋山　まゆみ			
4月 9日 ～ 7月30日 （木曜日開催）	安全・安心社会を創りだすための社会安全（全16回）				社会安全学部連続セミナー
	第１回　開講のあいさつ／安全・安心社会と社会安全学	社会安全学部　教授 安部　誠治	78		
	第２回　首都直下地震が起これば日本は壊滅する	社会安全学部　教授 河田　惠昭	68		
	第３回　地震と火山噴火にどう備えるか	社会安全学部　准教授 林　能成	66		
	第４回　降雨による土砂災害と情報	社会安全学部　准教授 小山　倫史	65		
	第５回　減災と市民活動－災害多発時代を乗り越えるために－	社会安全学部　准教授 菅　磨志保	57		
	第６回　生命を守る災害情報－リアリティの共同構築をめざして－	社会安全学部　准教授 近藤　誠司	47		
	第７回　都市の防災と安全	社会安全学部　准教授 越山　健治	56		
	第８回　事故と損害保険	社会安全学部　准教授 桑名　謹三	56		
	第９回　人間の心理と安全	社会安全学部　教授 土田　昭司	57		
	第10回　医療と医薬品の安全	社会安全学部　教授 辛島　恵美子	48		
	第11回　災対法で市民は守れるか－市町村の役割と課題－	社会安全学部　教授 山崎　栄一	39		
	第12回　企業はなぜ危機対応に失敗するのか	客員教授 郷原　信郎	56		
	第13回　情報漏洩の事例と対策	社会安全学部　准教授 河野　和宏	50		
	第14回　リスクと災害の経済学	社会安全学部　教授 永松　伸吾	44		
	第15回　消費者の安全と法－消費者利益と企業責任－	社会安全学部　助教 秋山　まゆみ	44		
	第16回　安全・安心のための社会工学	社会安全学部　教授 小澤　守	66		

開催日	テーマ等	講師	参加者数	所管部署	備考
12月11日	企業・組織の“強靭化”をどう進めるか ～減災社会の未来構想～		140	社会安全学部	第６回 東京シンポジウム
	大都市圏の死角はどこか？ 企業が今なすべきことは？	社会安全学部　教授 河田　惠昭			
	東日本大震災での津波被害を踏まえた今後の企業防災	社会安全学部　教授 高橋　智幸			
	茨城・栃木の豪雨被災地域への支援と危機管理、BCP	株式会社ローソン　コンプライアンス・リスク　統括室 室長 兼 情報セキュリティ統括室 室長 吉田　浩一			
	新宿駅周辺地域のエリア防災の取組	工学院大学建築学部　准教授 村上　正浩			
	事業所連携による災害時の医療救護体制の強化	三菱地所株式会社 ビル運営事業部主幹 兼 ビル安全管理室　副室長 大庭　敏夫			
	パネルディスカッション	社会安全学部　准教授 小山　倫史　他５名			
	学生によるパネル研究発表				
12月18日 ～ 12月20日	TEWNTY-FORTH International Symposium on PROCCESSING AND FABRICATION OF ADVANCED METERIALS(PFAM XXIV)		約　150	化学生命工学部	国際 シンポジウム
	Cast Magnesium Alloys:Developments and Opportunities	RMIT University.Australia Prof.Mark Easton			
	The Tensile Deformation behavior of beta titanium alloys at elevated temperatures	Michigan State University Prof.Carl J.Boehlert			
	Twenty Years of Playing With A Focused lon Beam System	University of Cambridge Dr.Richard Langford			
11月27日	Are insects 'healthy'？A systematic review of the evidence	Nuffield department of population health,university of oxford Charlotte L R Payne	約　70	理工学研究科	特別講演会
5月12日 ～ 6月 9日	関西大学おおさか文化セミナー（前期） OSAKA　いま・むかし		931	社会連携 グループ	
	哲学の実用性－高齢化社会に向けて－	文学部　教授 三村　尚彦			
	大阪映画文化の誕生 －明治・大正・昭和の大阪と映画館－	文学部　教授 笹川　慶子			
	水都大阪その歴史と再生 －our lifestyle in aquascapes－	環境都市工学部　准教授 木下　光			
	大阪の水運：いま・むかし－河川・堀川・渡し船－	経済学部　教授 北原　聡			
	大阪の酒造りの復活－酒米の視点から－	政策創造学部　教授 橋本　行史			
6月11日 ～ 7月 2日	生涯学習吹田市民大学　関西大学講座（前期） 排除／包摂する教育		258		
	排除に対抗する学校	文学部　准教授 若槻　健			
	女子問題と男子問題	文学部　教授 多賀　太			
	グローバリゼーションと外国籍の子どもたち	文学部　教授 山ノ内　裕子			
	被災地方に生きる子ども	文学部　准教授 広瀬　義徳			
6月11日 ～ 7月 2日	生涯学習吹田市民大学　関西大学講座（前期） より良い社会をデザインする！		500		
	J-Popの危機と日本の経済停滞	社会学部　教授 高増　明			
	消費税10%をどう考えるべきか？	社会学部　教授 矢野　秀利			
	仕事と自律性～いわゆる「残業代ゼロ法案」から考える～	社会学部　教授 森田　雅也			
	世代をつなぐ信頼とリーダーシップ －仲間をつくる力	社会学部　教授 安田　雪			
6月14日 ・ 3月12日	高槻市　無料法律相談	法律相談所所員 本学教授 現役弁護士	18 19		

開催日	テーマ等	講師	参加者数	所管部署	備考
7月12日	第21回かんだい明日香まほろば講座 牽牛子塚古墳発掘100周年　八角形墳の造営された時代 ～牽牛子塚古墳と野口王墓～		631	社会連携グループ	
	天武天皇・持統天皇合葬陵（野口王墓山）の墳丘構造の復元 －昭和30年代・50年の調査から－	國學院大學大学院 客員教授 福尾　正彦			
	飛鳥の大王墓と小市岡上陵 －牽牛子塚古墳・越塚御門古墳－	明日香村教育委員会 文化財課調整員／ 関西大学　非常勤講師 西光　慎治			
	パネルディスカッション	奈良県立橿原考古学研究所 調査課長 今尾　文昭			
		明日香村教育委員会 文化財課調整員／ 関西大学　非常勤講師 西光　慎治			
		文学部　教授 西本　昌弘			
		文学部　教授 米田　文孝			
		朝日新聞社　編集委員 今井　邦彦			
7月31日	高槻市大学交流センター事業 夏休みこども大学		74		
	音や超音波を見よう！感じよう！　(AM)	システム理工学部　准教授 山本　健			
	音や超音波を見よう！感じよう！　(PM)				
	光を分けて見る「分光器」って何だ？！(AM)	システム理工学部　准教授 倉田　純一			
	光を分けて見る「分光器」って何だ？！(PM)				
10月3日	第22回かんだい明日香まほろば講座 飛鳥の宮都と水落遺跡		150		
	飛鳥時代の時間と暦	文学部　教授 米田　文孝			
	東アジアからみた7世紀の都づくり ～近年の発掘調査の成果から～	明日香村教育委員会 文化財課調整員／ 関西大学　非常勤講師 西光　慎治			
	パネルディスカッション	明日香村教育委員会 文化財課調整員／ 関西大学　非常勤講師 西光　慎治			
		文学部　教授 米田　文孝			
		朝日新聞社　編集委員 今井　邦彦			
10月 6日 ～ 11月10日	関西大学おおさか文化セミナー（後期） OSAKA　いま・むかし（２）		817		
	ダンス文化と大阪～「男女混合舞踏会」問題から「クラブ規制」まで	社会学部　教授 永井　良和			
	大阪を襲う巨大津波を知り、そして備える－東日本大震災での津波被害を踏まえて－	社会安全学部　教授 高橋　智幸			
	大阪グルメの成立とノスタルジックフード	社会学部　教授 熊野　建			
	高齢社会と地域包括ケアシステム －暮らしの場の強みを探す－	人間健康学部　教授 狭間　香代子			
	近世絵画に描かれた住吉祭	文学部　教授 黒田　一充			
10月10日 ～ 11月 7日	関西大学サタデー・カレッジ　講座１（会計） 決算書の仕組みと勘定科目別点検のポイント		264		
	決算書の仕組みと会計の基本的考え方	公認会計士 山添　清昭			
	貸借対照表と損益計算書の仕組みと見方のポイント				
	勘定科目別（貸借対照表と損益計算書）点検のポイント				
	実例を通じて決算書の見方・分析の仕方をマスターする				

開催日	テーマ等	講師	参加者数	所管部署	備考
10月10日 ～ 11月 7日	関西大学サタデー・カレッジ　講座２（ビジネス英語） ものは言いよう　－ビジネス英語のカタチとココロ－		180	社会連携グループ	
	英語のカタチとココロを知る①	商学部　准教授 岡本　真由美			
	英語のカタチとココロを知る②				
	相手に通じる英語のカタチとココロを知る				
	相手に配慮した英語のカタチとココロを知る				
10月17日	第12回三大学連携事業 いのち・くらし・まちを守る力 －日常からつながる自助・共助のしくみ－		141		
	災害知の社会実装に向けたコミュニティ防災の構築	大阪市立大学 都市防災教育研究センター 所長 生活科学研究科　教授 森　一彦			
	学生によるポスターセッション				
	コミュニティ防災へむけた大阪市立大学での取り組み	大阪市立大学 理学研究科　教授 三田村　宗樹			
	地域福祉から考える防災という課題	大阪府立大学 人間社会学研究科　教授 小野　達也			
	生活に埋め込まれた防災を発見する	社会安全学部　准教授 城下　英行			
	パネルディスカッション	大阪市立大学　副学長 宮野　道雄			
		大阪市立大学 都市防災教育研究センター 所長 生活科学研究科教授 森　一彦			
		大阪市立大学 理学研究科　教授 三田村　宗樹			
		大阪府立大学 人間社会学研究科　教授 小野　達也			
		社会安全学部　准教授 城下　英行			
	交流会				
10月24日 ～ 11月 7日	関西大学ミュージアム講座 関西大学と百舌鳥・古市古墳群		247		
	関西大学考古学研究室による 百舌鳥・古市古墳群の研究史	宮内庁書陵部 徳田　誠志			
	百舌鳥・古市古墳群における近年の調査成果	堺市世界文化遺産推進室 十河　良和			
	百舌鳥・古市古墳群の世界文化遺産 登録にかかる大阪府の取り組み	大阪府教育委員会 文化財保護課 山上　弘			
11月 7日 ～ 11月28日	関西大学公開講座（高槻市） 笑い学の世界		108		
	笑いは百薬の長～ユーモア療法入門	人間健康学部　教授 森下　伸也			
	笑って生きのびろ～ユダヤ民族のユーモア				
	笑い祭りと日本神話～アメノウズメを讃えて				
11月9日	公開講座フェスタ　2015 知力の結集 火野葦平の平和活動 －1955年「アジア諸国会議」とその周辺－	文学部　教授 増田　周子	41		
12月10日	生涯学習吹田市民大学　関西大学講座（後期）	環境都市工学部　教授	65		
	健康まちづくり －続けられるまちの仕掛けを考える－	北詰　恵一			

開催日	テーマ等	講師	参加者数	所管部署	備考
1月16日	第23回かんだい明日香まほろば講座 水の都 飛鳥 ～苑池のあり方と役割～		148	社会連携グループ	
	飛鳥宮と苑池－飛鳥京跡苑池の調査成果から考える－	奈良県立橿原考古学研究所 資料課　総括研究員 卜部　行弘			
	飛鳥時代の庭園と構造	明日香村教育委員会 文化財課　課長補佐 相原　嘉之			
	パネルディスカッション	奈良県立橿原考古学研究所 資料課　総括研究員 卜部　行弘			
		明日香村教育委員会 文化財課　課長補佐 相原　嘉之			
		朝日新聞社　編集委員 今井　邦彦			
2月20日 ・ 2月27日	関西大学特別公開講座（大同生命寄付講座） 関西中小企業の活性化と経営革新セミナー		264		
	中小企業の海外展開の実状から見る成功条件とは？	TKC全国会会員 ／ 得田税理士事務所　所長 ／ A&A Japan Business Partners Co.,Ltd. 代表取締役 得田　政臣			
	企業成長へのターニングポイント	株式会社フセラシ 取締役会長 ／ 東大阪商工会議所　会頭 嶋田　亘			
	懇親会				
	中小企業はグローバル化にどう対応するか	鴻池運輸株式会社 代表取締役会長 辻　卓史			
	中小企業リスクマネジメントの新たな視点 ―フランスとの共同研究から―	関西大学 社会安全学部　教授 亀井　克之			
2月29日 ～ 3月14日	インテリジェントアレー専門セミナー（後期） 会計と社会―ヒトと社会を大切にする会計をめざして―		32		
	統合報告の現状と可能性 ―持続可能な社会をめざして―	商学部　教授 水野　一郎			
	日本における生産性運動と付加価値会計				
	人本主義管理会計の展開 ―京セラとハイアールを比較しつつ―				
6月17日 ～ 3月16日 （毎月第3水曜日） ※2・8月を除く	MUSEたかつきカレッジクラブ講座 戦後の文学を読む		163		
	敗戦時の文学状況と宮本百合子「播州平野」	名誉教授 吉田　永宏			
	原民喜「夏の花」				
	梅崎春生「桜島」				
	大岡昇平「野火」と武田泰淳「ひかりごけ」				
	中村真一郎「死の影の下に」				
	太宰治「斜陽」				
	椎名麟三「永遠なる序章」				
	松本清張「或る『小倉日記』伝」				
9月19日 ・ 9月26日 ・ 10月 3日	MUSEたかつきカレッジクラブ講座 私たちに役に立つ小さな生き物とビタミンC		59		
	ビタミンCで快適な生活	名誉教授 小幡　斉			
	ふしぎな微生物				
	きびしい環境で生活する生き物				
9月16日 ～ 3月16日 （毎月第3水曜日） ※2月を除く	MUSEたかつきカレッジクラブ講座 エイジング〈老い〉を考える		90		
	コミュニケーションワーク	関西大学　非常勤講師 澤田　有希子			
	エイジング〈老い〉を体験する				
	エイジング〈老い〉と向き合う				
	エイジング〈老い〉を支える				
	エイジング〈老い〉を計画するⅠ ～最期まで自分らしく生きる～				
	エイジング〈老い〉を計画するⅡ ～私と残された家族のための準備～				
12月4日 ～ 12月5日	KU-COIL Workshop & Symposium 2015	福岡大学・昭和大学 客員教授 小野　博	59	国際部	講演に加えてワークショップも開催
		国際教養大学　副学長　教授 Dr.Peter McCAGG			

開催日	テーマ等	講師	参加者数	所管部署	備考
2月12日	第1回CARES-Osakaシンポジウム	文部科学省　高等教育局 学生・留学生課企画官 （命）留学生交流室長 籾井　圭子・他	101	国際部	留学生のためのキャリア・サポートについて講演及びパネルディスカッションを実施
11月20日	ヘルスケア講演会	予防医学研究所 磯村　毅	30	保健管理センター	
11月20日	高等教育機関における障害のある学生等への差別禁止と合理的配慮提供に向けた体制整備	東京大学　先端科学技術研究センター　准教授 近藤　武夫	99	学生相談・支援センター事務グループ	
2月25日	仕事で活躍するためのストレス・マネジメント	（株）ジャパンEAPシステムズ 中部・関西支社長 榎本　正己	45		
12月16日	国家公務員が語る 秩序ある貿易の発展に寄与する 「税関」の業務内容	大阪税関総務部人事課 杉本　智史	52	ｴｸｽﾃﾝｼｮﾝ・ﾘｰﾄﾞｾﾝﾀｰ	
		神戸税関総務部人事課 光本　泰史			
12月22日	グローバル・キャリアセミナー 『Go Global！留学のススメ』	一般財団法人 実用英語推進機構　代表理事 安河内　哲也	94		
11月9日	二つの屏風が語る大阪 ～「豊臣期大坂図屏風」と「浪花名所図屏風」～		350	なにわ大阪研究センター設置準備室	関西大学なにわ大阪研究センター設置準備プロジェクト・芸術文化魅力育成プロジェクト委員会連携企画
	第1部　半能「高砂」の上演	観世流能楽師 山本　章弘			
	第2部　講演１ 「豊臣期大坂図屏風」と竹生島宝厳寺	関西大学　名誉教授 髙橋　隆博			
	講演２ 新発見「浪花名所図屏風」	ケルン大学　名誉教授 Ｆ．エームケ			
	パネル・ディスカッション	[進行]文学部　教授 長谷　洋一			
		関西大学　名誉教授 髙橋　隆博			
		ケルン大学　名誉教授 Ｆ．エームケ			
		大阪くらしの今昔館　館長 谷　直樹			
5月20日	労働運動と謎の三色旗―組合旗の起源と歴史―	経済学部　教授 植村 邦彦	29	経済・政治研究所（研究所事務グループ）	産業セミナー第209回
	旗を残した戦前の労働組合　―三色旗の謎を追う―	大阪産業労働資料館　館長 谷合　佳代子	29		
6月17日	揺れる金正恩唯一独裁体制 ～孤立と粛清の三年半を振り返る～	アジア・プレス大阪事務所 代表 石丸　次郎	68		産業セミナー第210回
	韓国のＦＴＡと韓国農業のゆくえ	経済学部　教授 樫原　正澄	69		
9月16日	機嫌よく暮らす、生き方としてのまちづくり	環境都市工学部　准教授 岡　絵理子	31		産業セミナー第211回
	価値観を共有するまちづくり ～コミュニティ・オーガナイジングの進め方	首都大学東京 都市教養学部　准教授 室田　信一	31		
10月14日	地域振興型マラソン大会の可能性 －千葉県・いすみ健康マラソンの事例－	大阪芸術大学 芸術計画学科　教授 増田　明美	113		産業セミナー第212回
	市民マラソンは都市を活性化するか －大阪マラソン共同調査が語ること－	人間健康学部　教授 杉本　厚夫	113		
11月18日	日本一の貿易港神戸が産んだ日本一	関西学院大学商学部　教授 木山　実	33		産業セミナー第213回
	関西に見る総合水産会社の生成と発展	流通科学大学商学部　教授 加藤　慶一郎	33		
12月2日	新生南アフリカの経済事情	経済学部　教授 北川　勝彦	23		産業セミナー第214回
	日本企業のＢＯＰビジネスとアフリカ －「援助対象」から「ビジネスパートナー」へ－	甲南大学経営学部　教授 マノジュ　シュレスタ	23		
11月20日	近代大阪の工業教育 －技術者はどのように育成されたのかー	大阪大学経済学研究科　教授 沢井　実	29		公開講座第205回
11月27日	アジアの経済発展径路とその持続性 －環境史・交易史からの考察－	政策研究大学院大学 特別教授 杉原　薫	46		公開講座第206回
1月13日	民泊と合意形成―Airbnbの事例	社会学部　教授 安田　雪	31		公開講座第207回
5月18日	市民自治力向上と市民によるオープンデータの活用を考える	横浜市政策局　政策課 関口　昌幸	29		公開セミナー第１回

開催日	テーマ等	講師	参加者数	所管部署	備考
6月22日	「未来を変える」草の根の子育て支援活動	NPO法人豊島子どもWAKUWAKU ネットワーク　理事長 栗林　知絵子	36	経済・政治 研究所 (研究所事務 グループ)	公開セミナー 第２回
		立教女学院短期大学 サービスラーニング プログラムコーディネーター 中村　みどり	36		
12月12日	アフリカの生物資源の活用とイノベーション ーモリンガビジネスにおける価値連鎖を事例としてー	Moringa Mavens　Pty　Ltd 代表取締役 Keith　Ivan　Duvel	20		公開セミナー 第３回
1月18日	15ドルを求めて闘う（Fight for $15）－米国各地で相次ぐ最低賃金の大幅引き上げは、いかにして実現されているのか？－	一橋大学大学院 社会学研究科フェアレイバー 研究教育センター プロジェクトディレクター 高須　裕彦	33		公開セミナー 第４回
1月30日	「逆境に負けずに生きる」－ドキュメンタリー『霧の向こう』上映会とフランス人映画監督との意見交換会 311 to 1113－	映画監督 メディア・アーティスト ケイコ・クルディ	309		公開セミナー 第５回
2月15日	北朝鮮IT・デジタル事情と外部情報流入の現状	アジア・プレス大阪事務所 代表 石丸　次郎	139		公開セミナー 第６回
2月24日	[第十三次五か年計画」期の中国経済と「一帯一路」イニシアティブ	中国国際経済交流センター 経済研究部長・研究員 徐　洪才	16		公開セミナー 第７回
2月29日	エジプト、チュニジアにおける伝統的知識と環境保全・イノベーション	カイロ大学法学部講師 ニューヨーク州弁護士 エジプト弁護士 Dr.Reem Raslan	141		公開セミナー 第８回
		チュニジア標準化・工業所有権局商標担当官 Mr. Haroun Grami	141		
		ジャワハルラルネルー大学 国際学科　教授 Prof.Dr.Ajay Dubey	141		
3月24日	市民マラソンと地域社会－スポーツ文化から2020年を見直そうー	大阪芸術大学 芸術計画学科　教授 増田　明美	76		公開セミナー 第９回
		関西大学人間健康学部　教授 杉本　厚夫	76		
3月14日	南アフリカにおける伝統的医療とイノベーション―伝統的知識活用の課題と可能性―	南アフリカ伝統的医療師協会 理事・薬草医 Phephsile Maseko	14		公開セミナー 第10回
1月21日 1月22日	特別講演 ありたい社会とあるべき技術を描き出す -フォーサイトという実践-	大阪大学大学院 准教授 吉澤　剛	1,055	先端科学技術 推進機構 グループ	第20回 先端科学技術 シンポジウム
	その他　招待講演33件、一般講演44件				
7月29日	チロシンの直接酸化を利用したペプチド固定化と循環器系デバイスへの応用	化学生命工学部　准教授 柿木　佐知朗	64		研究部門別発表会
	Bioengineering Research and Education at Clemson University	Clemson University, Associate Professor Jiro Nagatomi			
12月16日	脳に学んだ新しいデジタル回路	法政大学　教授 斎藤　利通	52		
	脳を活かす新しいデータサイエンス	総合情報学部　教授 林　勲			
11月19日	Crosslinkable Hydrogels:Design Tuned towards Application	Ghent University Sandra Van Vlierberghe	59		センター 講演会
2月25日	戦略研究総合センター研究交流懇談会	環境都市工学部　准教授 村山　憲弘	35		
		システム理工学部　教授 四方　博之			
		先端科学技術推進機構　ＰＤ 加藤　志郎			
		化学生命工学部　教授 長岡　康夫			
		システム理工学部　教授 青柳　誠司			
1月19日	Eye Gaze Correction using 3D Video Processing Techniques	Gwangju Institute of Science and Technology, Professor Yo-Sung Ho	31		戦略基盤 プロジェクト 講演会

開催日	テーマ等	講師	参加者数	所管部署	備考
3月12日	比較ゲノム解析から見出された乳酸桿菌Lactobacillus sakei由来新規アミノ酸ラセマーゼの機能解析	先端科学技術推進機構　ＰＤ 加藤　志郎	17	先端科学技術推進機構グループ	戦略基盤プロジェクト講演会
	シロイヌナズナ由来selenocysteine Se-methyltransferaseホモログのin vivo及びin vitro機能解析に向けた異種発現系の構築	化学生命工学部 准教授 山中　一也			
	Sphingomonas bisphenolicum AO1株の環境汚染物質分解能の向上と安定化	化学生命工学部　教授 松村　吉信			
	神経突起伸長に関わるエピジェネティックな遺伝子発現制御機構	化学生命工学部　教授 下家　浩二			
	セレン曝露がシロイヌナズナの遺伝子発現量に及ぼす影響	化学生命工学部　助教 細見　亮太			
	セレン曝露が植物スプラウトに与える影響と健康機能性の評価	化学生命工学部　教授 吉田　宗弘			
	構造基盤研究 - アスパラギン酸ラセマーゼの温度環境適応	京都大学　教授 畑　安雄			
	細菌のゲノム重複を介した環境適応	農業・食品産業技術 総合研究機構 稲岡　隆史			
	植物を研究対象とした次世代シーケンサーの利用	鳥取大学 プロジェクト研究員 竹村　圭弘			
	ヘテロクロマチン形成の分子機構	大阪大学　准教授 末武　勲			
5月19日	超高齢時代の未来型健康戦略と街づくり	公益財団法人 未来工学研究所　理事 和田　雄志	16		研究グループ講演会
5月20日	運動指導・健康づくりのコミュニティ形成や仲間づくり	特定非営利活動法人 あゆみ会　理事長 倉田　智栄子	8		
6月23日	Active Noise Control by Decentralized System	鳥取大学　教授 西村　正治	73		
	Simultaneous perturbation method and its applications	システム理工学部　教授 前田　裕			
	Recent Topics about Active Noise Control Theory and Applications Developments in CYCU	Chung-Yuan Christian University, Professor Cheng-Yuan Chang			
8月5日	ソーナー技術の基礎と応用例	防衛省技術研究本部　防衛技官 奥山　智尚	27		
	音響や振動の問題における失敗例とその対策	上智大学　研究員 鶴　秀生			
10月2日	アクティブノイズコントロールの最近の話題	システム理工学部　教授 梶川　嘉延	31		
	振動音響連成FDTD解析ソフトウェアの開発	環境都市工学部　准教授 豊田　政弘			
	小型航空機の騒音に関する話題提供	法政大学 御法川　学			
	空力・構造振動・音響連成解析を用いた自動車車体周りの流れに起因する室内騒音の予測	豊橋技術科学大学 飯田　明由			
10月30日	クラウド活用のためのネットワーク技術	広島大学　准教授 近堂　徹	20		
12月18日	システムバックアップ周期と期待費用を考慮したコスト最小化方法	静岡理工科大学　准教授 水野　信也	22		
1月8日	A New Polymeric “Nanogel” Carrier for Hydrophobic Drug Delivery	University of Washington, Professor Allan S. Hoffman	83		
1月22日	ユニバーシティ・カレッジ・ロンドンのアクセシビリティ・リサーチ・グループ研究活動の今日	University College London 鈴木　立人	11		
3月7日	マルチスケール・マルチフィジックス心臓シミュレータUT-Heart	東京大学　名誉教授 久田 俊明	34		
	フローチャンバーを用いた血小板血栓のイメージング	東海大学 田村 典子			
3月30日	波動解析を利用した機械の振動低減技術	岐阜大学　教授 松村　雄一	12		
	自動車振動騒音の性能開発効率化の取組み	岐阜大学　客員教授 城戸　一郎			
6月5日	Sensor and Actuator Applications of Diphenylacetylene Polymers	Kyungpook National University, Professor Giseop Kwak	31		外国語による講演会
7月15日	π-Conjugated Materials Across Multiple Length Scales: From Sub-monolayers to 3D-printed Architectures	University of Bristol Charl F. J. Faul	25		
7月21日	3D Printing of Scaffolds for Tissue Engineering and Regenerative Medicine	Warsaw University of Technology Michal J. Wozniak	20		

開催日	テーマ等	講師	参加者数	所管部署	備考
8月6日	Self-optimizing Active Noise Control	Gdansk University of Technology, Professor Maciej Jan Niedzwieki	-	先端科学技術推進機構グループ	外国語による講演会
10月29日	Merging synthetic polymers with Nature’s functionality	University of Massachusetts, Professor Todd Emrick	46		
1月22日	３次元ナノ・マイクロプロジェクトの意義と目指すところ	システム理工学部　教授 青柳　誠司	20		文部科学省 私立大学戦略的研究基盤形成支援事業 キックオフ・ミーティング
	タコを模倣した真空吸着グリッパの開発	システム理工学部　准教授 高橋　智一			
	非線系ＰＰＧ信号モデルによるアルコール摂取検知の検討	システム理工学部　教授 大村　泰久			
	プラズモニクスによるタンパク質修飾クラスターのバイオセンター応用の試み	システム理工学部　准教授 稲田　貢			
	クマゼミの羽が持つ機能性ナノ表面とその模様	システム理工学部　学部生 田中　琢望			
2月10日	印刷画像へのデータ埋込と携帯端末を利用した検出手法	システム理工学部　教授 棟安　実治	46		関西大学・早稲田大学　第５回 理工学研究交流セミナー
	オーディオビジュアル情報におけるアトモスフェアメタデータ	早稲田大学　教授 亀山　渉			
	物理学が創る映像エンタテインメント	早稲田大学　教授 森島　繁生			
	自己組織化マップを用いた指文字認識カメラ	システム理工学部　教授 肥川　宏臣			
7月24日	韓国における「共同税」制度の導入をめぐる議論と展望	韓国　国立慶北大学法科大学院教授 李　東植	30	法学研究所（研究所事務グループ）	公開講座 第49回
11月12日	「空間から権力と政治を考える」	北海道大学　スラブ･ユーラシア研究センター　教授 岩下 明裕	200		公開講座 第50回
7月23日	「Culture and Government: The New Deal, West and East文化と政府―アメリカ・日本におけるニューディール概念展開」	アメリカ　フィラデルフィア科学大学　人文学部長 ケヴィン・Ｃ・マーフィ	22		現代法セミナー 第50回
3月18日	「刑事裁判におけるDNA型鑑定―えん罪は防げるのか―」	日本大学名誉教授（法医学） 神楽坂法医学研究所　所長 押田　茂實	64		現代法セミナー 第51回
9月26日	ホッブズのローマ：タキトゥスとマキアヴェッリの間で	フィレンツェ大学　教授 ダニエラ・コーリ	14		シンポジウム 第50回
10月23日	第55回泊園記念講座 泊園書院とその周辺　４	国立教育政策研究所 総括研究官 橋本　昭彦	54	東西学術研究所（研究所事務グループ）	泊園記念講座 第54回
		東西学術研究所　非常勤研究員 横山　俊一郎			
		文学部　教授 吾妻　重二			
11月11日	公開講座フェスタ2015 知力の結集 藤澤南岳と大正癸丑の蘭亭会	文学部　教授 陶　徳民	24		
1月15日	楊守敬・日下部鳴鶴・山本竟山 －近代日本の碑学の源流を探る　－	筑波大学　教授 管野　智明	47		特別講演会
		泰山書道院　院長 大橋　成行			
		山本　宗生			
		書論研究会会長 京都教育大学・四国大学 名誉教授 杉村　邦彦			
7月18日	RISS Occasional Seminar onSocial Psychology		25	ソシオネットワーク戦略研究機構	
	消費者の意思決定の心理過程と良い意思決定：計算機シミュレーション、実験、調査、モデル分析による検討	早稲田大学　教授 竹村　和久			
6月12日	CEE and RISS Seminar Series on Experimental Economics （第４回）		12	ソシオネットワーク戦略研究機構・経済実験センター	
	What is ‘Fair’ Distribution under Collaboration?: Evidences from Lab-Experiments	京都大学　講師 徳丸　夏歌			
	An axiomatic approach to the design of moral codes	教授 長久　領壱			
7月31日	CEE and RISS Seminar Series on Experimental Economics（第５回）		10		
	The Ripples in the Growth of Swimmers	近畿大学　准教授 山根　承子			
	被災地における高齢者の健康と選好	東京大学　特任研究員 芦田　登代			

開催日	テーマ等	講師	参加者数	所管部署	備考
12月11日	CEE and RISS Seminar Series on Experimental Economics（第６回）		15	ソシオネットワーク戦略研究機構・経済実験センター	
	Equity versus Equality: Experimental Analysis of Justice Rules	キール大学（独）・ロヨラメリーマウント大学（米）教授 James Konow			
	How does the effect of pre-play suggestions vary with group size? Experimental evidence from a threshold public-good game	モナシュ大学（豪）教授 Nick Feltovich			
	How to Promote Crowd Funding for R&D in New Sources of Energy-Evidence from Online Field Experiment-	ＰＤ 森　知晴			
	The Effect of Age, Gender, and Earned Income in the Trust Game: A Laboratory Experiment in Japan	ＰＤ 川村　哲也			
5月29日	部落問題解決に向けた被差別部落民の当事者責任	委嘱研究員 住田　一郎	68	人権問題研究室（研究所事務グループ）	
6月26日	新疆ウイグル自治区における観光産業発展の動態	委嘱研究員 山田　勅之	87		
10月23日	基幹相談支援センターの役割 ～障害のある人の地域生活を支える～	人間健康学部　教授 狭間　香代子	40		
11月27日	国境を越える人の移動とジェンダー	社会学部　准教授 酒井　千絵	60		
10月31日	親密な関係における暴力をなくすために ―男性・若者に非暴力の輪を広げる―	佐賀県ＤＶ総合対策センター　所長 原　健一	42		
	デートＤＶの実態と防止教育の実践現場から	NPO法人女性と子ども支援センター ウィメンズネットこうべ理事 WACCA(わっか)担当スタッフ 茂木　美知子			
	女性に対する暴力と男性間暴力との関係の視点から	至誠館大学ライフデザイン学部　講師 山口　季音			
11月14日	大学における人権問題研究と人権教育 ―大学附属研究機関としての役割と課題について考える―	大阪市立大学　人権問題研究センター長・准教授 古久保　さくら	36		
		近畿大学人権問題研究所・教授 奥田　均			
		関西大学人権問題研究室長・教授 石元　清英			
10月16日	関西大学・岬町共催による人権講座		70		
	『人生が変わる時』 ～あなたらしい生き方を自由に選ぶために～	委嘱研究員 源　淳子			

(3) 展示会への出展 (122301)

No	名　称	開催日	出展内容	会　場	主　催
1	バリアフリー展2015	27.4.16 ～18	「生活支援工学研究ユニットによる研究成果(足踏み式車いす)」 倉田純一（システム理工学部　准教授）	インテックス大阪	社会福祉法人大阪府社会福祉協議会、テレビ大阪
2	吹田産業フェア	27.5.9 ～10	関西大学の社会連携活動（公開講座、産学官連携事例等）の紹介	吹田市文化会館 メイシアター	吹田産業フェア推進協議会
3	バイオテクノロジー展	27.5.1 ～15	「氷結晶制御物質を用いた新規細胞、組織、臓器保存液の開発」 河原秀久（化学生命工学部　教授）	東京ビッグサイト	リード エグジビション ジャパン株式会社
4	『大学は美味しい!!』フェア	27.5.2 ～6.2	大学での研究から商品化された食品の紹介 「おいもぬくもりパン」「和 ne チャージS」「KUUDOLE　関麺」 河原秀久（化学生命工学部　教授） 「但馬の焼き肉のたれ」「但馬トマトハバネロソース」「やぶマヨ」 山本秀樹（環境都市工学部　教授）	新宿髙島屋	NPO法人「プロジェクト88」
5	第４回　ビジネスマッチングフェア2015	27.6.3～4	大学研究と和菓子製造伝統技術融合による冷凍お餅「和　ｎｅ　チャージ　Ｓ」の紹介 河原秀久（化学生命工学部　教授）	マイドーム大阪	府内7信用金庫（大阪信用金庫、大阪厚生信用金庫、大阪シティ信用金庫、大阪商工信用金庫、永和信用金庫、北おおさか信用金庫、枚方信用金庫）大阪府信用金庫協会、大阪産業創造館（公益財団法人 大阪市都市型産業復興センター）
6	FOOMA JAPAN 2015 国際食品工業展	27.6.9 ～12	「天然物からの氷結晶制御物質の分離とその機能解析」 河原秀久（化学生命工学部　教授）	東京ビッグサイト	一般社団法人日本食品機械工業会
7	パティスリー＆ブーランジェリージャパン（P&B JAPAN)	27.6.16 ～17	「おいもぬくもりパン」 河原秀久（化学生命工学部　教授）	東京ビッグサイト	日本イージェイケイ株式会社
8	イノベーション・ジャパン2015 大学見本市	27.8.27 ～28	「非接触で測る循環器機能―血圧・心拍出量推定への応用」 鈴木哲（システム理工学部　准教授） 「生理食塩水で瞬時に固化する生分解性インテリジェントヒドロゲル」 葛谷明紀（化学生命工学部　准教授）	東京ビッグサイト	国立研究開発法人科学技術振興機構
9	産学連携オフィス企画展	27.10.5 ～29	「但馬の焼肉たれ」「但馬トマトハバネロトマトドレッシング」 山本秀樹（環境都市工学部　教授）	クリエイションコア北館	MOBIO（大阪府ものづくり支援課）
10	食品開発展2015	27.10.7～9	「食品品質および物性を制御する天然素材エキスの開発とその応用」 河原秀久（化学生命工学部　教授）	東京ビッグサイト	（一財）大阪科学技術センター
11	第５回　おおた研究・開発フェア	27.10.8～9	「切削性・耐圧性に優れた銅合金」 丸山徹（化学生命工学部　教授）	大田区産業プラザ	公益財団法人　大田区産業復興協会
12	第28回東大阪産業展　テクノメッセ東大阪2015	27.11.5～6	「複雑形状を把持可能な吸盤型真空吸着ハンド」 高橋智一（システム理工学部　准教授）	マイドーム大阪	東大阪商工会議所産業展実行委員会
13	ビジネスチャンス発掘フェア	27.11.25 ～26	「PM2.5の粒径・化学組成同時計測技術」岡田芳樹（環境都市工学部　教授）	マイドーム大阪	北河内産フェア運営委員会・八尾市産業博開催実行委員会　他

No	名　称	開催日	出展内容	会　場	主　催
14	世界工学会議	(展示ブース) 27.11.30 ～12.2	「3D laser lithographic fabrication of hollow microneedle mimicking mousquito and its characterization」 青柳誠司（システム理工学部　教授） 「Development of edge-effect suppression barriers」 河井康人（環境都市工学部　教授） 「Smart Soft Materials for Biomedical and Environmental Applications」 宮田隆志（化学生命工学部　教授） 「High-Performance Batteries Enhanced by Materials Durable Even in Space Operation」 石川正司（化学生命工学部　教授） 「The Development of Augmented Reality Visualization Technology for Tsunami Risks with a Camera-Embedded Eyeglass」 高橋智幸（社会安全学部　教授） 「The Tale of the Heike: Ultra-high resolution images of th illustrated handscroll」 林直保子（社会学部　教授）	国立京都国際会議場	日本学術会議 公益社団法人日本工学会 世界工学団体連盟 国際連合教育科学文化機関
		(ポスター　セッション) 27.12.1～2	「Design of low power all-optical networks under four-wave mixing constraints」 平田孝志（システム理工学部　准教授） 「Development of a Compact-Sized Falling Needle Rheometer for Flow Analysis for Human Blood」 山本秀樹（環境都市工学部　教授） 「Hypoxic Get Ice Storage Extends the Shelf Life for Marine Species Compared with Block Ice Storage」 細見亮太（化学生命工学部　助教） 「Crack/joint measurement of ancient masonry structures using photogrammetry at Bayon central tower, Angkor ruins, Cambodia」 小山倫史（社会安全学部　准教授）	国立京都国際会議場	日本学術会議 公益社団法人日本工学会 世界工学団体連盟 国際連合教育科学文化機関
15	ビジネス・エンカレッジ・フェア2015	27.12.3～4	「自己給電と無線通信機能を備えた速度／加速度センサ及びセンサネットワーク」 青柳誠司（システム理工学部　教授） 鈴木昌人（システム理工学部　准教授） 「アミノ酸をアンカー分子とした金属・高分子基材へのペプチド固定化」 柿木佐知朗（化学生命工学部　准教授） 「焼結金属のプロセス開発および物性解明」 佐藤知広（システム理工学部　助教） 「がん温熱療法に向けた磁気発熱微粒子の開発」 木下卓也（環境都市工学部　准教授）	大阪国際会議場（グランキューブ大阪）	池田泉州ホールディングス　池田泉州銀行
16	第4回ネイチャー・インダストリー・アワード	27.12.4	「炭素同化作用を模倣した代替フロン類の反応・分解剤およびフッ素資源の再生プロセスの開発」 荒木貞夫（環境都市工学部　助教） 「海洋生物由来の筋肉タンパク質摂取による血清コレステロール濃度低下作用機序の解明」 細見亮太（化学生命工学部　助教）	大阪科学技術センタービル	（一財）大阪科学技術センター

No	名　称	開催日	出展内容	会　場	主　催
17	周南ゆめ物語 ～かがくスクウェア～	27.12.6	「氷結晶制御物質、不凍タンパク質・多糖の発見と機能」 河原秀久（化学生命工学部　教授）	周南地域地場産業復興センター	周南ゆめ物語実行委員会
18	化粧品開発展	28.1.20 ～22	「化粧品品質の安定化に寄与する天然物エキス」 河原秀久（化学生命工学部　教授）	東京ビッグサイト	リード　エグジビション　ジャパン株式会社
19	関西10私大新技術説明会	28.3.3	「制御可能なナノ構造を利用した高感度センサーと抗菌素材の創出」 伊藤健（システム理工学部　准教授）	JST東京本部別館ホール	関西大学、関西学院大学、同志社大学、近畿大学、甲南大学、龍谷大学、京都産業大学、大阪工業大学、摂南大学、大阪産業大学

3　地域連携活動（2015年度）（123101）

(1)　地域連携センター事業

ア　連携自治体等との事業

（ア）　大阪府都市整備部

事　業　内　容	実施日(期間)	会　　場
関西大学と大阪府都市整備部との包括連携協定調印式	2015. 5.21（木）	関西大学千里山キャンパス

（イ）　大阪府池田市

事　業　内　容	実施日(期間)	会　　場
商店街空き店舗活用事業「関関COLORS」への学生参加	通年	池田市栄町商店街

（ウ）　大阪府堺市

事　業　内　容	実施日(期間)	会　　場
堺市と関西大学との地域連携協議会	2015. 7.29（水）	堺市役所
ミュシャ作「スラヴ叙事詩」に関係する堺市所蔵作品の展示および解説	通年	
東日本大震災避難者への学力・体力向上に向けた活動	通年	
環濠都市北部地区における歴史と現在をデジタルメディアでつなぐ体験型展示	通年	
ユーザーフレンドリーな車いすづくりを事業化するプロジェクト	通年	

（エ） 大阪府吹田市

事　業　内　容	実施日(期間)	会　　場
「吹田産業フェア」におけるブース展示	2015. 5. 9（土） ～ 5.10（日）	吹田市　メイシアター
吹田市・関西大学連携推進協議会	2015. 6.11（木） 2015.10.30（金）	吹田市役所 関西大学千里山キャンパス
第44回生涯学習吹田市民大学　関西大学講座（前期） 第44回生涯学習吹田市民大学　関西大学講座（後期）	2015. 6.11（木） ～ 7. 2（木） 2015.12.10（木）	関西大学千里山キャンパス 吹田市立千里市民センター
第35回「地方の時代」映像祭2015	2015.11.14（土） ～11.20（金）	関西大学千里山キャンパス

（オ） 大阪府吹田市・摂津市・国立循環器病研究センター

事　業　内　容	実施日(期間)	会　　場
北大阪健康医療都市における連携事業	通年	

（カ） 大阪府摂津市

事　業　内　容	実施日(期間)	会　　場
関西大学と摂津市との連携協定調印式	2015. 4. 2（木）	関西大学千里山キャンパス

（キ） 大阪府高槻市

事　業　内　容	実施日(期間)	会　　場
無料法律相談　協力：関西大学学術研究会　法律相談所	2015. 6.14（日） 2016. 3.12（土）	高槻市総合市民交流センター 高槻現代劇場
夏休み子ども大学	2015. 7.31（金）	高槻市総合市民交流センター
けやきの森市民大学　関西大学公開講座	2015.11. 7（土） ～11.28（土）	高槻市立生涯学習センター
高槻市・関西大学連携推進会議	2015.11.19（木）	関西大学高槻ミューズキャンパス

（ク） 京都府八幡市、独立行政法人都市再生機構（ＵＲ都市機構）

事　業　内　容	実施日(期間)	会　　場
男山地域まちづくり連携協定　年次報告会	2015.10.30（金）	八幡市　男山公民館

（ケ） 国立研究開発法人国立循環器病研究センター

事　業　内　容	実施日(期間)	会　　場
国立循環器病研究センター・関西大学連携推進協議会	2015. 4.14（火）	国立循環器病研究センター

（コ） 奈良県明日香村

事　業　内　容	実施日(期間)	会　　場
第21回・22回・23回かんだい明日香まほろば講座	2015. 7.12（日） 2015.10. 3（土） 2016. 1.16（土）	有楽町朝日ホール 関西大学東京センター 関西大学東京センター
「飛鳥光の回廊」 協力：関西大学ボランティアセンタースタッフ	2015. 8.29（土） ～ 8.30（日）	奈良県明日香村
明日香小学校への出張講義 協力：文学部教授　米田文孝	2015.12.10（木）	奈良県明日香村
明日香小学校　クラブ体験	2016. 3.21（月）	関西大学千里山キャンパス
明日香村からの受託研究事業 「飛鳥京跡再現事業（飛鳥京跡CG制作)」	通年	

（サ） 一般財団法人林原美術館

事　業　内　容	実施日(期間)	会　　場
関西大学と林原美術館との連携協定調印式	2015. 8.26（水）	関西大学千里山キャンパス

（シ） 兵庫県丹波市

事　業　内　容	実施日(期間)	会　　場
関西大学博物館主催「関西大学博物館キッズミュージアム」	2015. 8. 4（火） ～8. 5（水）	関西大学千里山キャンパス

（ス） 宮城県石巻市

事　業　内　容	実施日(期間)	会　　場
東日本大震災被災地における小学校への出張講義 協力：化学生命工学部教授　　河原秀久 化学生命工学部専任講師　山出和弘 システム理工学部准教授　倉田純一	2015. 9. 8（火） ～ 9.11（金）	宮城県石巻市

（セ） 和歌山県、田辺市

事　業　内　容	実施日(期間)	会　　場
関西大学、和歌山県および田辺市との「大学のふるさと」に関する協定調印式	2016. 1.13（水）	和歌山県庁
関西大学、和歌山県および田辺市との森林保全・管理協定調印式	2016. 1.13（水）	和歌山県庁

(2)　その他の地域連携事業　(123201)

ア　吹田市との地域連携事業（学生センター）

（ア）　吹田市広報番組制作

開催日	開催時間	行　事　名	参加学生数	主　催
2015.4. 1 ～ 2016.3.31	不定期	吹田市広報番組 「お元気ですか！市民のみなさん」	94	吹田市

イ　高槻市との地域連携事業　(123202)

（ア）　関西大学アイスアリーナの利用

a　「関西大学カイザークラブ」アイススケートスクール

開催日		開催時間	行事名	利　用　者		スケート参加者数	その他参加人数	スケート指導者数	主　催
通期	毎月４回 土曜日	9:00 ～ 10:30	「関西大学カイザークラブ」アイススケートスクール	一般市民	公募による高槻市民 定員50名 （５歳～15歳）	2,048	－	254	関西大学 高槻市

参考：スケート指導者は、本学アイススケート部のコーチ・ＯＢ・ＯＧ、学生選手他が指導。

b　高槻市所在の小・中学校の校外学習活動

開　催　日		開催時間	行　事　名	学　校　名	学　年	スケート参加生徒数	その他参加者数（教師）	スケート指導者数	主　催
後期	2015.11.4 （水）	10:00 ～ 12:00	校外学習 （スケート）	南平台小学校	５年生	75	4	4	高槻市
	2015.11.11 （水）			芝生小学校	６年生	66	3	4	
	2015.11.18 （水）			桃園小学校	６年生	57	3	3	
	2015.11.25 （水）			赤大路小学校	６年生	88	5	5	
	2015.12.2 （水）			郡家小学校	５年生	67	4	4	
	2015.12.9 （水）			郡家小学校	５年生	67	3	4	
	2015.12.16 （水）			若松小学校	５・６年生	53	4	4	
	2016.1.13 （水）			日吉台小学校	６年生	92	5	6	
	2016.1.20 （水）			阿武山小学校	６年生	104	6	5	
	2016.1.27 （水）			阿武山小学校	６年生	104	6	6	
	2016.2.3 （水）			清水小学校	５年生	95	5	6	
	2016.2.10 （水）			柱本小学校	６年生	48	4	4	
	2016.2.24 （水）			阿武野小学校	６年生	105	5	7	
	2016.3.2 （水）			土室小学校	６年生	118	7	7	
	2016.3.9 （水）			三箇牧小学校	６年生	56	4	4	

参考：スケート指導者は、本学アイススケート部およびアイスホッケー部のコーチ、学生選手他が指導。

c　子ども（小学生）を対象にした優先開放デイ

開催日		開催時間	行事名	利用者		スケート参加者数	その他参加人数	スケート指導者数	主催
前期	2015.5.31（日）	10:00～12:00	高槻市民デイ	一般市民小学生	３～６年生	70	－	12	高槻市
後期	2015.12.6（日）	13:30～15:30		地域団体	青少年健全育成協議会	47	－	－	
	2016.1.31（日）			一般市民親子	低学年（小学１～３年生）	100	－	10	
	2016.2.21（日）			一般市民親子	高学年（小学４～６年生）	80	－	10	
	2016.2.28（日）			地域スポーツ団体	さくらスポーツクラブ所属小学生	38	－	3	
	2016. 3.6（日）			地域スポーツ団体	さくらスポーツクラブ所属小学生	37	－	4	
	2016.3.20（日）			地域スポーツ団体	高槻北グリーンクラブ所属小学生	44	－	4	

参考：スケート指導者は、本学アイススケート部およびアイスホッケー部のコーチ、学生選手他が指導。

d　試合観戦・エキシビション観覧

開催日		開催時間	行事名	利用者	参加人数	主催
前期	2015.6.12（金）	17:00～19:30	高槻市民への開放アイスホッケー観戦 総合関関戦（関西大学VS関西学院大学）	高槻市民	50	関西大学 高槻市
	2015.6.21（日）	12:30～17:45	高槻市民への開放アイスホッケー観戦 （関西学生アイスホッケー選手権大会）		80	
後期	2015.10.11（日）	12:30～15:00	高槻市民への開放アイスホッケー観戦 （関西学生アイスホッケーリーグ戦）	高槻市民	50	
	2015.10.18（日）	12:30～15:00	高槻市民への開放アイスホッケー観戦 （関西学生アイスホッケーリーグ戦）		50	
	2015.10.25（日）	12:30～15:00	高槻市民への開放アイスホッケー観戦 （関西学生アイスホッケーリーグ戦）		50	
	2015.11.8（日）	12:30～15:00	高槻市民への開放アイスホッケー観戦 （関西学生アイスホッケーリーグ戦）		50	
	2014.11.15（日）	12:30～15:00	高槻市民への開放アイスホッケー観戦 （関西学生アイスホッケーリーグ戦）		50	
	2015.11.22（日）	12:00～17:15	高槻市民への開放アイスホッケー観戦 （関西学生アイスホッケーリーグ戦）		150	
	2016.2.14（日）	14:00～16:00	高槻市民ウインタースポーツデイ	公募による高槻市民	322	

（イ） 高槻ミューズキャンパス祭

開催日	開催時間	利用者	内　　容	参加者数	主　催
2015.6.21 （日）	10:00 ～ 15:30	一般市民	・講演会・研究発表 ・中・高・大学生による吹奏楽演奏 ・炊き出しランチ ・高槻市による物販 ・学生による模擬店 ・サッカー教室 など	約3,000	関西大学

（ウ） 図書館の開放

a　ミューズ大学図書館の一般開放

高槻市との「施設開放に関する協定書」に基づき、人的・知的資源の交流促進及び産業、教育、文化、まちづくり等の分野においての発展と充実に寄与することを目的に、2010年９月１日より始まったミューズ大学図書館の一般開放は、2015年度も引き続き実施している。

登録期間	利用期間	対象者（申込資格）	登録料	登録者数
2015. 3. 7 ～ 2015. 3.24	2015. 4. 1 ～ 2016. 3.31	・次の条件を全て満たす方 高槻市在住の方 平成27年４月１日現在、満23歳以上の方 本図書館で学習・調査・研究を行う方 本学及び他大学に所属していない方	6,000	80

b　関西大学児童図書館の開設

高槻市との「児童図書館の連携に関する協定書」に基づき、地域文化の発展と生涯学習の進展に寄与することを目的とし、2010年７月14日に開設された関西大学児童図書館は、2015年度も引き続き一般市民に開放されている。

対象者（利用資格）	総開館日数	児童図書館利用入構者数
高槻市内に在住、在勤、在学している方 （閲覧のみは、有資格者でなくても可）	266	55,398

ウ　堺市と関西大学との地域連携事業　（123203）

（ア） 学生による協力

事業名	開催日	時間	内容	参加人数	会場
堺市民対象 ソフトボールスクール	5月31日（日）	9：30～11：30	支援学級中学生ソフトボール交流教室	6名	堺キャンパス Evergreen・ 体育館アリーナ
		13：00～15：30	中学生女子対象ソフトボール教室	45名	
住吉祭神輿渡御ボランティア2015	8月1日（土）	13：00～20：00	住吉祭神輿渡御ボランティア	95名	大和川～住吉大社 宿院頓宮
人間健康学部 学生ボランティアネットワーク	4月～3月	―	三国丘中学校サッカー指導	40名	三国丘中学校
	11月22日（日）	13：00～16：00	車いすバスケットボール交流会	30名	堺キャンパス 体育館アリーナ
平成27年度体力向上推進事業	6月～3月	―	「スクールサポーター」として市内小中学校にてレクレーション等を補助	5名	上野芝小学校
				4名	榎小学校
				5名	福田小学校
				5名	三原台小学校
				4名	三原台中学校
	3月5日（土）	14：00～17：30	平成27年度体力向上推進事業 「体育学習の充実につながる実践報告会」	約80名	堺キャンパス SA202教室

（イ） 堺キャンパス市民講座

事業名	開催日	時間	内容	講師	参加人数	会場
マインドフルネスヨーガによる身体感覚の開発	4月25日(土)	14：00～16：30	マインドフルネスヨーガ体験研究室	人間健康学部准教授 小室　弘毅	参加者 約1000名 学生 46名	堺キャンパス 多目的室B
	5月16日(土)			演出家、カンパニーデラシネラ主宰 小野寺　修二		
	6月13日(土)			人間健康学部准教授 小室　弘毅	17名	
	6月27日(土)			自由人ネットワーク主宰新宿朝日カルチャー講師 河野　智聖	32名	
	7月11日(土)			人間健康学部准教授 小室　弘毅	15名	
	7月25日(土)				18名	
	10月10日(土)				19名	
	10月31日(土)			BIPSバイオインテグラル・サイコセラピー・スクール　　小原 仁	24名	
	11月28日(土)			曹洞宗国際センター所長 藤田　一照	17名	
	12月12日(土)			人間健康学部准教授 小室　弘毅	20名	
	1月9日(土)			タイ・スカトー寺副住職 プラユキ・ナラテポー	13名	
	1月30日(土)			人間健康学部准教授 小室　弘毅	11名	
堺エコロジー大学専門コースへの講座「エコ大運営サポートコース」提供	1月12日(火)	15：00～17：00	第1回【座学】（基調講演）堺エコロジー大学修了生に期待すること 【体験・学習】 環境教育プログラム実践	【座学】（基調講演） 人間健康学部准教授 安田　忠典 【体験・実習】 環境教育プランナー・堺エコロジー大学運営委員 後藤　清史	12名	堺キャンパス 共同研究室B
	1月27日(水)	13：00～15：00	第2回【体験】環境学習ワークショップ 体験と手法 北米先住民に学ぶ 「ボクはオオカミ族」	NPO法人 平和環境もやいネット事務局長 飯塚　宜子	13名	
	2月10日(水)	13：30～15：30	第3回【ワークショップ】 「課題解決の計画づくり①」 ～環境課題の抽出テーマ設定～	一般社団法人あだーじょ代表理事 岡　靖敏	13名	
	2月17日(水)	13：30～15：30	第4回【ワークショップ】 「課題解決の計画作り②」 ～中間報告～		15名	
	3月2日(水)	13：30～15：30	第5回【ワークショップ】 「課題解決の計画作り③」 ～発表会～		15名	
堺市民のためのテニス教室	6月20日(土)～ 6月21日(日)	10:00～18：00	高校生対象テニススクール	人間健康学部教授 杉本　厚夫 元プロテニスプレーヤー・テニス部コーチ 山本　哲弘	14名	高槻キャンパス
	7月25日(土)～ 7月26日(日)	10：00～18：00	堺市民対象テニススクール		17名	
身体表現活動が心身の健康に及ぼす影響について	4月11日(土)	10:00～12：15	ダンス・ワークショップ	準登録団体「P.T.KAYMO」	29名	多目的室B
	4月25日(土)				26名	
	5月9日(土)				23名	
	5月23日(土)				26名	
	6月13日(土)				26名	
	6月27日(土)				25名	
	7月11日(土)				23名	
	7月25日(土)				23名	
	9月19日(土)				21名	
	9月26日(土)				21名	
	10月10日(土)				26名	
	10月24日(土)				25名	
	2月27日(土)				21名	
	11月14日(土)				20名	
	11月28日(土)				26名	
	12月12日(土)				18名	
	12月19日(土)				24名	
	1月16日(土)				18名	
	1月23日(土)				22名	
	2月13日(土)				24名	
	11月3日(火・祝)	13：00～16：00	ダンス・パフォーマンス　インプロビゼーション	プロダンサー マイケル・シューマッハ	18名	
堺市民対象バドミントンスクール	2月27日(土)	14：00～17：00	バドミントンスクール	人間健康学部教授 小田　伸午・河端　隆志 元ダブルス世界チャンピオン 植野　恵美子	9名	体育館アリーナ
	2月28日(日)				15名	
堺市民対象ゴルフスクール	5月28日(木)	14：00～17：00	ゴルフスクール	人間健康学部教授 小田　伸午・河端　隆志 日本プロゴルフ協会A級ティーチングプロ 浜田　節夫	27名	運動解析実験室 多目的室B
	6月11日(木)	9：00～12：00			12名	住之江 ゴルフセンター
		13：30～16：30			14名	
	6月18日(木)	9：00～12：00			12名	
		13：30～16：30			13名	
	6月25日(木)	9：00～12：00			11名	
		13：30～16：30			13名	
	7月2日(木)	9：00～12：00			13名	
		13：30～16：30			11名	
	9月29日(火)	終日			20名	万壽ゴルフクラブ

事業名	開催日	時間	内容	講師	参加人数	会場
第10回　関大笑い講～笑いと復興～	12月5日(土)	13：30～16：20	第10回　関大笑い講～笑いと復興～	人間健康学部教授 森下　伸也・弘原海　剛 福島県立医科大学医学部医学科主任教授 大平　哲也	一般153名 学生19名	堺キャンパス SB302教室
アクティブ・リビングin堺－治療から予防へ，インターバル速歩のススメ－	10月17日(土)	13:00 ～ 14:30	アクティブ・リビングin堺 －治療から予防へ インターバル速歩のススメ－ （講演会）	信州大学大学院医学系研究科教授 能勢　博	81名	堺キャンパス SA301教室
	10月17日(土)	15：00～16：30	アクティブ・リビングin堺－治療から予防へインターバル速歩のススメ－ （実践指導）	信州大学大学院医学系研究科研究員 NPO法人熟年体育大学リサーチセンター健康推進コーディネータ 森川　真悠子	47名	堺キャンパス 体育館アリーナ
	10月24日(土)	13：00～14：30			16名	
	11月28日(土)	13：00～14：30			9名	
堺市医師会との連携シンポジウム講演会の実施	1月30日(土)	14：00～16：00	堺市医師会との連携シンポジウム「堺市における在宅医療」	訪問診療かがやきクリニック院長 南條　浩輝 訪問看護師・介護支援専門員	104名	堺キャンパス SB302教室
堺市NPO地域子育て ワークショップ	6月7日(日)	10：30～ 13：00	第1回みんなであそぼう！ 「昔懐かしいおもちゃを作ってあそぼう！」	NPO法人「子育てねっとみちくさ」 人間健康学部教授 岡田　忠克	150名	堺キャンパス 格技・実習教室
	8月1日(土)	10：00～11：30	第2回「みんなであそぼう！夏まつりだよ！」		34組/90名	
	10月3日(土)		第3回「みんなであそぼう！びりびりくしゃくしゃ！」	NPO法人「子育てねっとみちくさ」 人間健康学部教授 山縣　文治	30組/98名	
	12月5日(土)		第4回「みんなであそぼう！リズムでチャ・チャ・チャ！」	NPO法人「子育てねっとみちくさ」 人間健康学部准教授 福田　公教	27組/72名	
	2月6日(土)		第5回「みんなであそぼう！春のミニミニコンサート」	NPO法人「子育てねっとみちくさ」	27組/82名	
回想法をやってみよう！	6月16日(火)	10：40～12：10	回想法をやってみよう！－いっぱいしゃべると、認知症予防？－	人間健康学部非常勤講師 西宮市郷土資料館学芸員 西尾　嘉美	23名	堺キャンパス グループワーク演習室
	10月27日(火)				23名	堺キャンパス 多目的室B
コミュニティダンス・ワークショップ	3月29日(火)	13：30～15：30	コミュニティダンス・ワークショップ	人間健康学部教授 原田　純子	21名	堺キャンパス 多目的室B
地域における福祉・介護専門職のリカレント教育事業	5月9日(土)	16：00～18：00	医療、心理、福祉の立場から見た現場における効果的な処遇へのヒント ＜地域における福祉・介護専門職のリカレント教育事業＞	人間健康学部教授 岡田　忠克 太田医院院長 太田　俊輔 社会福祉士 矢野　まゆみ	117名	堺キャンパス SB302教室
	9月5日(土)	14：00～17：00	「地域包括ケアためのプラットホームづくり～多職種連携にむけて」	人間健康学部教授 岡田　忠克 NPO法人ミラツク 西村 勇哉 同志社大学准教授 野村 裕美 堺市中基幹型包括支援センター 尾形 治世子	48名	堺キャンパス SA402教室
	3月5日(土)	14:00～16：00	地域における福祉・介護専門職のリカレント教育事業 「2025年へ向けて、医療・介護のグランドデザイン」	人間健康学部教授 岡田　忠克 国際医療福祉大学大学院教授 武藤　正樹	64名	堺キャンパス SB301教室
堺市健康福祉プラザ視覚・聴覚障害者センターによる学生向け講習会	5月12日(火)	13：00～14：30	視覚・聴覚障害について知ろう！	堺市健康福祉プラザ 視覚・聴覚障害者センター センター所長兼聴覚障害者情報提供施設長 井澤　昭夫 センター副所長兼点字図書館長 原田　敦史	9名	堺キャンパス グループワーク演習室
	5月26日(火)				5名	
	6月9日(火)				8名	
	6月23日(火)				10名	
学生と市民が共に学ぶ「堺の歴史・文化・生涯学習」	9月12日(土)	10:00～12：20	笑いがもたらす力	人間健康学部教授 森下　伸也 落語家・堺市生涯学習交流サロン会員 笑福亭　松枝	187名	堺キャンパス SB302教室
	9月19日(土)	13：00～16：00	太平記の世界 ～堺浦石津川合戦を中心に～	文学部教授 乾　善彦 文学部教授 原田　正俊 非常勤講師 瀬戸　祐規	159名	
成年後見制度の普及啓発	10月10日(土)	13：30～16：00	成年後見制度って何？ ～あなたのための・みんなのための支え合い～	人間健康学部教授 黒田　研二 弁護士劇団「ななころび」	153名	堺キャンパス SB302教室
堺市精神保健福祉セミナー	12月5日(土)	13：00～16：00	「第22回堺市精神保健福祉セミナー」 見えない障害を伝えたい～明日に向かって壁をうちやぶろう～	大阪府立大学准教授 三田　優子 当事者講師派遣事業『出前はぁと』 近藤　勇 (社) なごみ福祉会『愛和ハウス』 井上　明子 浅香山病院退院促進支援活動グループ	147名	堺市立健康福祉プラザ 3階大研修室
「住吉祭神輿渡御と描かれた堺」パネル展示	7月1日(水)～ 8月3日(月)	―	「住吉祭神輿渡御と描かれた堺」パネル展示	―	1257名 (山口家住宅839名・清学院418名)	町家歴史館山口家住宅・町家歴史館清学院
健康福祉プラザと連携した障がい者スポーツ振興事業	8月28日(金)	10：00～16：00	わくわくサマースクール	人間健康学部教授 涌井　忠昭 NPO法人モンキーマジック理事 小林　幸一郎	25名	堺市立健康福祉プラザ
	11月15日(日)	9：30～16：00	堺市障害者スポーツフォーラム	人間健康学部教授 涌井　忠昭 インチョン2014アジアパラ競技大会陸上競技代表選手 十代　茜 インチョン2014アジアパラ競技大会陸上競技コーチ 久谷　綾乃 ソチ2014パラリンピック日本代表選手団長・大阪体育大学教授 荒木　雅信	74名	堺キャンパス 体育館アリーナ、 SB302教室
	3月31日(木)	18：00～20：00	健康福祉プラザと連携した障がい者スポーツ振興事業	人間健康学部教授 涌井　忠昭	18名	堺キャンパス SA201教室

（ウ） 研究・調査

事業名	実施日	内容	担当
基幹相談支援センター相談員のソーシャルワーク力向上のための事例検討会	5月14日（木）	基幹相談支援センター相談員のソーシャルワーク力向上のための事例検討会	人間健康学部教授 狭間　香代子
	6月11日（木）		
	7月9日（木）		
	10月8日（木）		
	11月12日（木）		桃山学院大学教授 栄　セツコ
	12月10日（木）		人間健康学部教授 狭間　香代子
堺版介護予防体操の普及によるソーシャルキャピタルの醸成	1月16日（土）	平成27年度地域リーダーのためのココロをつかむ講座 挨拶・教室主旨説明 健康アンケート 堺コッカラ体操について	人間健康学部教授 弘原海　剛
	1月23日（土）	平成27年度地域リーダーのためのココロをつかむ講座 堺コッカラ体操 『頭と身体をつかった楽しいレクリエーション』	人間健康学部教授 涌井　忠昭
	1月30日（土）	平成27年度地域リーダーのためのココロをつかむ講座 堺コッカラ体操 『コミュニケーションのための身体表現』	人間健康学部教授 原田　純子
	2月13日（土）	平成27年度地域リーダーのためのココロをつかむ講座	人間健康学部教授 弘原海　剛
	2月16日（火）		
	2月23日（火）		
	2月27日（土）		
	3月5日（土）	平成27年度地域リーダーのためのココロをつかむ講座 堺コッカラ体操 『楽しい場の作り方（基礎編）』	漫才作家 藤田　曜
	3月12日（土）	平成27年度地域リーダーのためのココロをつかむ講座 堺コッカラ体操 『楽しい場の作り方（実践編）』	
	3月15日（火）	平成27年度地域リーダーのためのココロをつかむ講座 堺コッカラ体操 健康アンケート　まとめ	人間健康学部教授 弘原海　剛
ソーシャルビジネスの担い手を広げるワークショップ・シンポジウム	1月23日（土）	『次世代の担い手はいるのか？』～地域課題を解決するための仕組みづくり～	社会福祉法人恩賜財団済生会 理事長　炭谷　茂 NPO法人すまいるセンター 西上　孔雄 社会福祉法人 ライフサポート協会 原田　徹 堺市社会福祉協議会 所　正文 人間健康学部教授 岡田　忠克
ユーザーフレンドリーな車いすづくりを事業化するプロジェクト	4月～3月	ユーザーフレンドリーな車いすづくりを事業化するプロジェクト	システム理工学部准教授 倉田　純一
ミュシャ作品活用に向けた『スラブ叙事詩』の翻訳出版	11月14日（土）～3月6日（日）	ミュシャ作『スラヴ叙事詩』に関係する堺市所蔵作品の展示および解説	文学部教授 蜷川　順子
東日本大震災避難者への学力・体力向上に向けた活動	5月23日（土）	東日本大震災避難者への学力・体力向上に向けた活動 子育て支援企画①	政策創造学部准教授 橋口　勝利
	8月22日（土）	東日本大震災避難者への学力・体力向上に向けた活動 子育て支援企画②	
	12月12日（土）	東日本大震災避難者への学力・体力向上に向けた活動 子育て支援企画③	
環濠都市北部地区における歴史と現在をデジタルメディアでつなぐ体験型展示	6月～2月	資料収集・古地図デジタル化	総合情報学部教授 堀　雅洋
		現地調査	
		システム開発、コンテンツ・作品制作	
		現地での動作確認テスト	
	3月5日（土）～3月6日（日）	山口家住宅での展示および環濠都市北部でのイベント実施	

（エ） 行事・イベント

事業名	開催日	時間	内容	講師	参加人数	会場
子どもの水辺「楽しいんやさかい大和川」との連携	5月6日(祝・水)	10：00～15：00	楽しいんやさかい 大和川水辺の楽校「大和川水辺の楽校まつり」	人間健康学部教授 安田　忠典	参加者 約1000名 学生 46名	大和川河川敷
	8月22日(土)	10：00～12：00	楽しいんやさかい 大和川水辺の楽校「大和川水辺の楽校」			
関大堺キャンパス防災Day2015 ～広がれ！みんなの安全・安心！～	11月13日(金)	11：40～13：00	関大堺キャンパス防災Day2015 ～広がれ！みんなの安全・安心！～	人間健康学部教授 小田　伸午 体育会ソフトボール部監督 吉末　和也	602名	堺キャンパス 中央広場・ Evergreen
堺市臨海整備課、環境共生課との連携による堺市臨海部活性化計画	9月13日(日)	13：00～16：00	堺浜ふれあいビーチで遊ぼう！	人間健康学部教授 安田　忠典 村川　治彦	150名	堺浜ふれあい 自然再生ビーチ
	11月7日(土)	9：00～14：00	カヌーで環濠クルーズ		16名	堺環濠（内川、土居川）
特定非営利法人認知症フレンドシップクラブ主催 「RUN　TOMO-RROW2015」への協力	10月4日(日)	15：00～17：30	特定非営利法人認知症フレンドシップクラブ主催 「RUN　TOMO-RROW2015」への協力	―	約80名	堺キャンパス Evergreen
堺エコロジー大学連携体験学習型講座「熊野本宮子どもエコツアー」	8月27日(木)～ 8月30日(日)	３泊４日	堺エコロジー大学連携体験学習型講座 「熊野本宮子どもエコツアー」（第４回）	―	参加者 30名 学生 25名	旧皆地小学校 （皆地いきものふれあいの里）

エ　その他との地域連携事業　(123211)

（ア） 未成年飲酒防止啓発キャンペーン

開催日	開催時間	行　事　名	参加学生数	参加組織
2015年4月9日 (木)	8:10～ 9:00 12:10～12:50 17:00～18:00	未成年飲酒防止啓発キャンペーン	34名 *延数	関西大学 大阪府小売酒販組合吹田支部 大阪国税局 吹田警察署 吹田税務署 茨木税務署

（イ） 薬物乱用防止啓発キャンペーン

開催日	開催時間	行　事　名	参加学生数	参加組織
2015年6月26日 (金)	12:10～13:30	薬物乱用防止啓発キャンペーン 「“あぶない薬物”はあなたの隣にいる！」	7名	関西大学 茨木保健所 吹田警察署

（ウ） 悪質商法被害予防キャンペーン

開催日	開催時間	行　事　名	参加学生数	参加組織
2015年11月26日 (木)	12:10～12:50	「悪質商法撃退　○×クイズ～あなたのだまされない度をチェック！！」	約30名	関西大学 吹田市役所

オ　博物館の地域連携事業　(123311)

（ア） キッズミュージアム（旧称なんでも相談会）

後援：吹田市・吹田市教育委員会

開催日	開催時間	行　事　名	参加者数
2015年7月23日（木）、 2015年8月4日（火）～5日（水）	10:00～16:00	キッズミュージアム	1,867名

カ　クラブ一日体験入部　(123411)

(千里山キャンパス)

開催日	開催時間	対　象	参加クラブ名	体験入部受入人数		参加学生数(各クラブ)	開催場所
				9：00～10：15	10：35～11：50		
12月6日(日)	8時45分～12時15分	第一中学校区小中学生	サッカー部	34 名	11 名	8 名	中央グラウンド
			ソフトテニス部	19 名	26 名	8 名	ソフトテニスコート
			アメリカンフットボール部	17 名	25 名	15 名	中央グラウンド
			バスケットボール部	28 名	27 名	13 名	中央体育館
			バドミントン部	34 名	36 名	17 名	東体育館
			バレーボール部	30 名	27 名	10 名	東体育館
			ハンドボール部	22 名	15 名	9 名	中央体育館
			フェンシング部	8 名	23 名	10 名	東体育館
			野球部	31 名	20 名	8 名	北グラウンド
			アーチェリー部	33 名	25 名	30 名	養心館アーチェリー場
			陸上競技部	31 名	19 名	10 名	中央グラウンド
			弓道部	26 名	25 名	11 名	弓道場
			合　計	313 名	279 名	149 名	

開催日	開催時間	対　象	参加クラブ名	体験入部受入人数		参加学生数(各クラブ)	開催場所
				午前	午後		
1月24日(日)	9時30分～15時15分	豊津中学校区小中学生	アーチェリー部	35 名	24 名	15 名	養心館アーチェリー場
			アメリカンフットボール部	3 名	8 名	5 名	中央グラウンド
			サッカー部	9 名	8 名	4 名	中央グラウンド
			弓道部	26 名	26 名	13 名	弓道場
			剣道部	3 名	8 名	13 名	養心館 剣道場
			ソフトテニス部	44 名	32 名	10 名	ソフトテニスコート
			ソフトボール部	16 名	16 名	17 名	北グラウンド
			卓球部	34 名	41 名	8 名	中央体育館
			バスケットボール部	19 名	16 名	14 名	中央体育館
			バレーボール部	11 名	13 名	10 名	東体育館
			ハンドボール部	13 名	3 名	9 名	中央体育館
			野球部	39 名	11 名	13 名	北グラウンド
			応援団リーダー部			16 名	屋内練習場（演舞演奏）
			応援団バトン・チアリーダー部	17 名	10 名	33 名	東体育館
			応援団吹奏楽部		51 名	32 名	有鄰館音楽練習場
			合　計	269 名	267 名	212 名	

4　高大連携活動（2015年度）（124001）

Kan-Dai 1セミナー（出張講義型）		派遣高校数	開催数
	教員による模擬講義	78	117
	大学院生による学部系統別説明会	43	48
	計	121	165
Kan-Dai オープンセミナー　旧：Kan-Dai 3セミナー　（公開講座型）		参加校数	受講者数
	全７回開催	108	283
Kan-Dai 15セミナー（講義受入型）		参加校数	受講者数
	春学期　　13科目	7	37
	秋学期　　13科目	11	52
	計	18	89
Kan-Dai ネックレス・セミナー（リレー講義型）		参加校数	受講者数
	全４プログラム（春・秋 各２プログラム）	60	338
小・中・高校生を対象としたその他のプログラム		講座数	受講者数
	大学コンソーシアム大阪「大阪中学生サマー・セミナー」	7	126
	理工系学部「サイエンスセミナー」	8	384
	計	15	510
特別セミナー		参加校数	受講者数
	【高校生対象】心理学セミナー　@グランフロント大阪 ナレッジキャピタル	40	59
	【高校教員対象】アクティブラーニングを創る　@グランフロント大阪 ナレッジキャピタル	27	32
	計	67	91
教職員対象研修プログラム		講座数	受講者数
	大阪府、大阪市教職員対象研修プログラム※1	16	773
	計	16	773
学校インターンシッププログラム		派遣校数	派遣人数
	学部生 大学院生　幼稚園	4	5
	小学校	24	38
	中学校	20	31
	高等学校	34	74 (3) ※2
	計	82	148

	2015年度新規配信	2015年度末配信本数
WEB版模擬講義　配信状況	7	44

(注) 1　派遣高校数・派遣校数は実数、開催数および参加校数・受講者数は延べ人数である。
　　 2　Kan-Dai オープンセミナーは、併設校のみを対象とした講座も含む。
　　 3　※1　「教員免許状更新講習」の受講者数は含まない。
　　 4　※2　（　）内は、内数で大学院生を示す。

XIII　管理運営

1　大学運営に関する意思決定体制概念図（2016.4）（131001）

理事会

学校法人の業務を決し、理事の職務の執行を監督する。

（主な議決事項）
・経営理念・基本方針及び長期ビジョン並びにこれに基づく行動計画
・寄附行為の改正
・寄附行為附属規則（規程・細則を含む）の制定、改正及び廃止
・学校及び附置機関の設置及び廃止
・大学院研究科・専攻、学部・学科・専攻の設置、改編及び廃止
・解散（残余財産の帰属者の決定）
・合　併
・学長、校長及び園長の任免
・教育職員の役職者中、副学長及び学部長・研究科長の任免
・事務職員の本部長、局室長の任免、昇格（定年延長を含む）及び配置換え
・相談役及び顧問の委嘱
・懲　戒
・法人業務の運営上基本となる規則（就業規則、給与規則、経理規則等）の制定、改正及び廃止
・学則の制定、改正
・寄附金品の募集及びその事業計画の内容
・借入金（当該会計年度内の収入をもって償還する一時の借入金を除く。）
・重要な資産の処分
・予算外の新たな義務の負担又は権利の放棄
・学生生徒等納付金の設定・改定
・予算編成方針
・予　算
・決　算
・事業計画
・事業の実績（事業報告）
・予備費の使用(一件１億円以上)
・予算に計上された一件３億円以上の工事（修繕を含む）の業者選定及び請負契約、財産・労力・その他の調達、財産の交換・処分
・予算に計上された一件500万円以上の寄付金の交付

学校法人関西大学事務専決規程

評議員会

理事会が学校法人の業務に関する重要事項を決するにあたり、理事長はあらかじめ評議員会の議決又は承認を得、若しくは意見を聴かなければならない。

（議決事項）
・解　散
・合　併

（承認事項）
・監事の選任
・寄附行為の変更に関する重要な事項

（諮問事項）
・予算
・借入金（当該会計年度内の収入をもって償還する一時の借入金を除く。）
・重要な資産（土地、建物（附属設備を除く。）及び積立金をいう。）の処分
・事業計画
・予算外の新たな義務の負担又は権利の放棄
・寄附行為の変更（重要な事項は承認事項）
・寄附行為附属規則の変更
・寄附金品の募集に関する事項
・残余財産の帰属者
・その他この法人の業務に関する重要事項で、理事会において必要と認めるもの

（報告事項）
・理事長、専務理事、常務理事及び常任理事の選任及び解任
・決算及び事業の実績
・その他この法人の業務に関する事項で、理事会において必要と認めるもの

常任理事会

法人の日常業務の執行に関する事項、理事会から付託された事項を決定する。

（主な審議決定事項）
・教育職員の任免及び昇格（定年延長を含む）
・教育職員の役職者中、部長、研究所長（機構長を含む）、研究室長、所長（学生相談・支援センター長を含む）、館長及び学長補佐の任免
・表　彰
・称号（名誉博士等）の授与
・規程の制定、改正及び廃止（理事会の議決事項となるものを除く）
・予備費の使用(一件３千万円以上１億円未満)
・予算に計上された一件１億円以上３億円未満の工事（修繕を含む）の業者選定及び請負契約、財産・労力・その他の調達、財産の交換・処分
・予算に計上された一件200万円以上500万円未満の寄付金の交付
・理事会に上程する議案、中長期ビジョンの検討とその政策・戦略の立案

※理事長は常任理事会の審議決定事項を理事会に報告する。

監事

（職務）
・この法人の業務を監査すること。
・この法人の財産の状況を監査すること。
・この法人の業務又は財産の状況について、毎会計年度、監査報告書を作成し、当該会計年度終了後２月以内に理事会及び評議員会に提出すること。
・監査の結果、この法人の業務又は財産に関し不正の行為又は法令若しくは寄附行為に違反する重大な事実があることを発見したときは、これを文部科学大臣に報告し、又は理事会及び評議員会に報告すること。
・監事の全員が前号の報告をするために必要があると認めたときは、理事長に対して評議員会の招集を請求すること。
・この法人の業務又は財産の状況について、理事会に出席して意見を述べること。

大学（学長）　大学の教育研究に関する意思決定

教　授　会

学部長・研究科長会議 ―― 教員の人事、学生の入退学
教育課程に関する事項を中心とした
当該機関の管理運営に関する事項

学部・大学院以外の教育研究機関

大学協議会

学長の教務統轄を補佐する

大学予算委員会

大学の予算案編成に関する事業計画の審議

2　法人体制　(132101)

(1)　法人体制概念図（2016.4現在）

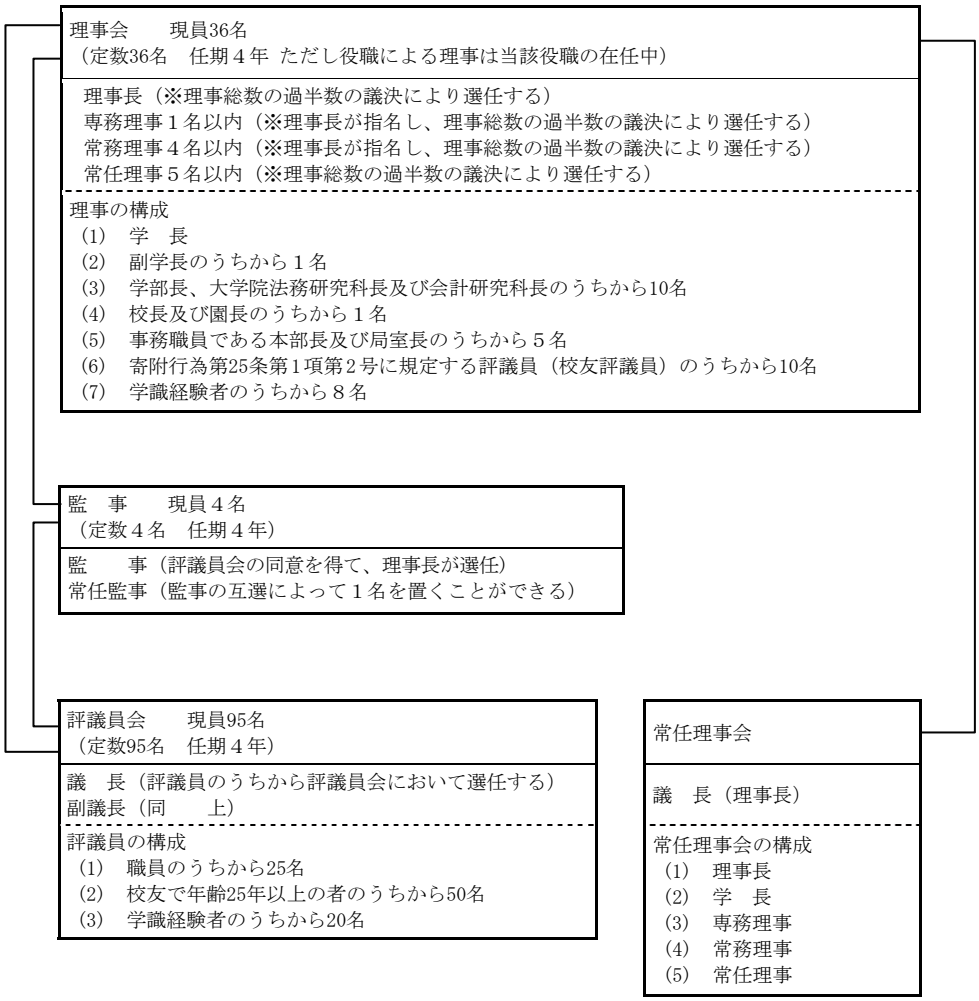

※　2016年10月１日から改正予定

(2)　理事会　(132201)

ア　構成と人数、成立（2015年度）

2016.3.31現在

選　任　区　分	定数（名）	現員数（名）
学　長	1	1
副学長のうちから選任された者	1	1
学部長、大学院法務研究科長及び会計研究科長のうちから選任された者	10	10
校長及び園長のうちから選任された者	1	1
事務職員である本部長及び局室長のうちから選任された者	5	5
校友評議員のうちから選任された者	10	10
学識経験者のうちから選任された者	8	8
合　　計	36	36

（注）　理事会へは常時、監事にも出席を要請。

成立要件	理事総数の過半数（18名）の出席

イ　開催頻度

開催月	2015/4	5	6	7	8	9	10	11	12	2016/1	2	3	計
定例会	1	3	1	1	0	1	2	1	1	1	1	3	16
臨時会	0	0	0	0	0	0	0	0	0	0	0	0	0
計	1	3	1	1	0	1	2	1	1	1	1	3	16

(3)　常任理事会　(132301)

ア　構成と人数、成立（2015年度）

2016.3.31現在

構成員	現員数（名）
理事長	1
学長	1
専務理事	0
常務理事	1
常任理事	5
合計	8

成立要件	構成員総数の過半数（５名）の出席

イ　開催頻度

開催月	2015/4	5	6	7	8	9	10	11	12	2016/1	2	3	計
定例会	4	4	3	4	1	3	4	2	3	2	3	4	37
臨時会	0	0	0	0	0	0	0	0	0	0	0	0	0
計	4	4	3	4	1	3	4	2	3	2	3	4	37

(4)　評議員会　(132401)

ア　構成と人数、成立（2015年度）

（ア）　本会議

2016.3.31現在

選任区分	定数（名）	現員数（名）
職員のうちから選任された者	25	25
校友で年齢25年以上の者のうちから選任された者	50	50
学識経験者のうちから選任された者	20	20
合計	95	95

（注）　評議員会本会議へは常時、理事、監事にも出席を要請。　　総数95名

成立要件	評議員総数の過半数（48名）の出席

（イ） 正副委員長会

構成員	現員数（名）
評議員会議長	1
評議員会副議長	1
各委員会の正副委員長	8
合　　計	10

（ウ） 各委員会

所属委員（評議員）	現員数（名）
総務委員会委員	21
渉外委員会委員	20
財務委員会委員	20
企画委員会委員	20
合　　計	81

（注） 評議員会議長、副議長及び理事兼任者については、各委員会に所属しない。

イ 開催頻度

開催月		2015/4	5	6	7	8	9	10	11	12	2016/1	2	3	計
本会議	定例会	0	1	0	0	0	0	1	0	0	0	0	1	3
	臨時会	0	0	0	0	0	0	0	0	0	0	0	0	0
正副委員長会		0	1	0	0	0	0	1	0	0	0	0	1	3
合同委員会		0	0	0	0	0	0	0	0	0	0	0	0	0
総務委員会		0	0	0	0	0	0	0	0	0	0	0	0	0
渉外委員会		0	0	0	0	0	0	0	0	0	0	0	0	0
財務委員会		0	0	0	0	0	0	0	0	0	0	0	0	0
企画委員会		0	0	0	0	0	0	0	0	0	0	0	0	0

3　教学体制

(1)　教学体制概念図　(133101)

(2016. 4. 1現在)

- 大学
  - 学長
  - 副学長
  - 学長補佐
  - 学部長・研究科長会議
  - 大学協議会＊
  - 大学予算委員会
  - 自己点検・評価委員会(大学部門委員会)＊
  - 広報委員会＊
  - 出版委員会＊
  - 年史編纂委員会＊
  - 人権問題委員会＊
  - 学校法人関西大学体育施設運営協議会＊、＊＊
  - 視聴覚教育運営委員会＊

学部	学部長、副学部長、教学主任、入試主任、学生主任、学部学生相談主事		教授会、自己点検・評価委員会、FD委員会
大学院	研究科長、副学部長または副研究科長(心理臨床学専攻を除く) 教学主任、国際委員、奨学金委員(東ｱｼﾞｱ文化研究科のみ) 専攻長、副専攻長(心理臨床学専攻のみ) 入試主任、教学主任(専門職大学院のみ) 学生相談主事(法務研究科のみ)		研究科委員会(法務・会計研究科を除く) 教授会(法務・会計研究科のみ) 専攻会議(心理臨床学専攻のみ) 自己点検・評価委員会
教育推進部	部長、副部長	教育推進委員会＊	教育推進企画委員会
共通教養教育推進委員会＊	委員長、副委員長		
教育開発支援センター	センター長、副センター長		教育開発支援センター委員会＊ 教育開発支援センター専門委員会
教職支援センター	センター長、副センター長		教職支援センター委員会＊ 教職支援センター専門委員会
研究推進部	部長、副部長		研究推進委員会＊
社会連携部	部長、産学官連携ｾﾝﾀｰ長、知財ｾﾝﾀｰ長、地域連携ｾﾝﾀｰ長、高大連携ｾﾝﾀｰ長・副ｾﾝﾀｰ長、ｲﾉﾍﾞｰｼｮﾝ創生ｾﾝﾀｰ長・副ｾﾝﾀｰ長、なにわ大阪研究ｾﾝﾀｰ長・副ｾﾝﾀｰ長		社会連携委員会、社会連携委員会執行部会、産学官連携ｾﾝﾀｰ委員会、知財ｾﾝﾀｰ委員会、地域連携ｾﾝﾀｰ委員会、高大連携ｾﾝﾀｰ委員会、ｲﾉﾍﾞｰｼｮﾝ創生ｾﾝﾀｰ委員会、なにわ大阪研究ｾﾝﾀｰ委員会、発明委員会
国際部	部長、副部長、主事、国際教育ｾﾝﾀｰ長・副ｾﾝﾀｰ長、関西大学日本・EU研究ｾﾝﾀｰ所長	国際委員会＊、国際教育推進主事会、国際研究・協力推進主事会、国際教育ｾﾝﾀｰ委員会、関西大学日本・EU研究ｾﾝﾀｰ運営委員会、関西大学南千里国際ﾌﾟﾗｻﾞ及び関西大学南千里国際学生寮運営委員会	
入試センター	所長、副所長、入試センター主事	入試センター主事会＊、入学試験実行委員会、入学試験出題主管者会議、自己点検・評価委員会	
学生センター	所長、副所長、大学学生相談主事、保健体育主事	学生主任会議＊、学生相談主事会議＊、交通問題対策委員会＊、学寮委員会、ﾊﾗｽﾒﾝﾄ防止委員会＊、関西大学文化・学術活動等奨励金委員会、誠之館委員会、凜風館・ｼﾝﾌｫﾆｰﾎｰﾙ委員会、関西大学奨学金委員会＊、ﾎﾞﾗﾝﾃｨｱ連絡協議会＊＊、保健体育主事会＊、自己点検・評価委員会、スポーツ振興奨学・奨励金委員会＊	
保健管理センター	所長、診療所長、医師		保健委員会、自己点検・評価委員会
キャリアセンター	所長、ｷｬﾘｱｾﾝﾀｰ主事、ｷｬﾘｱﾃﾞｻﾞｲﾝ担当主事、ﾘｰﾄﾞｾﾝﾀｰ運営委員		ｷｬﾘｱｾﾝﾀｰ主事会＊、自己点検・評価委員会、ﾘｰﾄﾞｾﾝﾀｰ運営委員会
学生相談・支援センター	センター長、副センター長		学生相談・支援センター委員会＊、学生相談・支援センター運営委員会
心理相談室	室長、相談員		心理相談室運営委員会
図書館	図書館長		図書委員会＊、自己点検・評価委員会、ﾘﾎﾟｼﾞﾄﾘ運営委員会
博物館	博物館長		博物館運営委員会＊、自己点検・評価委員会
インフォメーションテクノロジーセンター	所長、副所長		センター委員会*、運営委員会、自己点検・評価委員会、所員会議
経済・政治研究所	所長、幹事、主幹、顧問		幹事会、運営委員会、研究所会議、自己点検・評価委員会
東西学術研究所	所長、幹事、主幹		幹事会、運営委員会、研究所会議、自己点検・評価委員会、編集委員会
	文化交渉学研究拠点リーダー、サブリーダー		拠点運営委員会
先端科学技術推進機構	機構長、副機構長、部門長、戦略研究総合ｾﾝﾀｰ長、医工薬連携研究ｾﾝﾀｰ長、地域再生ｾﾝﾀｰ長、社会空間情報科学研究ｾﾝﾀｰ長		機構運営委員会、機構研究員会、機構機関誌編集委員会、機構安全委員会、機構研究倫理委員会、戦略研究総合ｾﾝﾀｰ運営会議、医工薬連携研究ｾﾝﾀｰ運営会議、地域再生ｾﾝﾀｰ運営会議、社会空間情報科学研究ｾﾝﾀｰ運営会議
法学研究所	所長、幹事、顧問、主幹		幹事会、運営委員会、研究所会議、自己点検・評価委員会、編集委員会
ｿｼｵﾈｯﾄﾜｰｸ戦略研究機構	RISS運営委員会委員、RISS機構長、RISS副機構長		RISS運営委員会、RISS外部評価委員会、RISS執行部会
人権問題研究室	室長、幹事		幹事会、研究員会、自己点検・評価委員会

(注1)　＊印は、学部(大学院)選出の構成員を含むことを示す。
(注2)　＊＊印は、構成員に学生代表を含むことを示す。
(注3)　以下の3点を満たすものを掲載している。
- 期間が定められていないもの
- 規程が存在する、あるいは対外的に記載することが望ましいもの
- 法人部門(常任理事会等)のもとに設置されていないもの

(2) 大学協議会 (133201)

ア 構成と人数、成立・議決

2015.4.1現在

協　議　員　区　分	現員数（名）
学　長	1
副学長	4
各学部長	13
法務研究科長	1
会計研究科長	1
心理学研究科長	1
各学部及び法務研究科から選出された教授　各2名	28
会計研究科及び心理学研究科から選出された教授　各1名	2
合　計	51

成立要件	協議員の３分の２以上の出席
議　決	協議員全員の過半数の賛成

イ 開催頻度

開 催 月	2015/4	5	6	7	8	9	10	11	12	2016/1	2	3	計
開催回数	0	0	0	0	0	0	0	0	0	0	0	0	0

(3) 学部長・研究科長会議 (133301)

ア 構成と人数

2015.4.1現在

役　職　区　分	現員数（名）
学　長	1
副学長	4
各学部長 （各研究科長［システム理工学部長・環境都市工学部長を除く］）	13
心理学研究科長	1
法務研究科長	1
会計研究科長	1
合　計	21

イ 開催頻度

開 催 月	2015/4	5	6	7	8	9	10	11	12	2016/1	2	3	計
開催回数	1	1	2	2	0	1	2	1	2	1	1	2	16

(4)　教授会　(133401)

ア　構成と人数、成立要件・議決

(ア)　構成員

2016.4.1現在

学 部 等	構　　成　　員
法学部	専任教育職員、特別契約教授
文学部	専任教育職員
経済学部	専任教育職員
商学部	専任教育職員
社会学部	専任教育職員、特別契約教授
政策創造学部	専任の教授、准教授及び助教
外国語学部	専任教育職員
人間健康学部	専任教育職員
総合情報学部	専任の教授、准教授、助教及び特別契約教授
社会安全学部	専任教育職員
システム理工学部	専任の教授、准教授、専任講師、助教、特別契約教授
環境都市工学部	専任の教授、准教授、専任講師、助教、特別契約教授
化学生命工学部	専任の教授、准教授、専任講師、助教、特別契約教授
法務研究科	専任の教授、准教授、助教及び特別契約教授並びに特別任用教育職員
会計研究科	専任の教授、准教授、助教及び特別契約教授並びに特別任用教育職員
心理学研究科 (心理臨床学専攻)	専任の教授、准教授、専任講師及び助教並びに特別任用教育職員

(注)　心理臨床学専攻においては、「専攻会議」という名称を用いている。

(イ)　成立要件

学　　部	成　　立　　要　　件
法学部	構成員の過半数の出席 〔休職中の者、療養休務者、在外研究員（外国留学者等を含む。）、国内研究員及び研修員の数は含めず〕
文学部	構成員の1／2以上の出席 〔在外研究員、研修員及びこれに準ずる者並びに療養休務者等は除く〕
経済学部	構成員の1／2以上の出席 〔在外研究員、研修員及びこれに準ずる者並びに療養休務者等は除く〕
商学部	構成員の過半数の出席 〔休職中の者、療養休務者、在外研究員、国内研究員及び研修員は除く〕
社会学部	構成員の2／3以上の出席 〔在外研究員、国内研究員、研修員及び療養休務者・育児休業者は除く〕
政策創造学部	構成員の過半数の出席 〔休職中の者、療養休務者、在外研究員（外国留学者等を含む。）、国内研究員及び研修員の数は含めず〕
外国語学部	構成員の1／2以上の出席 〔休職中の者、在外研究員（外国留学者を含む。）、国内研究員、研修員、療養休務者、育児休業者等は除く〕
人間健康学部	構成員の過半数の出席 〔休職中の者、療養休務者、在外研究員（外国留学者を含む。）、国内研究員及び研修員は除く〕
総合情報学部	構成員の2／3以上の出席 〔在外研究員、国内研究員、研修員及び療養休務者・育児休業者は除く〕

学　　部	成　　立　　要　　件
社会安全学部	構成員の過半数の出席 〔休職中の者、療養休務者、在外研究員（外国留学者等を含む。）、国内研究員及び研修員は除く〕
システム理工学部	構成員の1／2以上の出席 〔療養休務者、休職者、在外研究員（外国留学者等を含む。）、国内研究員及び研修員は含めず〕
環境都市工学部	構成員の1／2以上の出席 〔療養休務者、休職者、在外研究員（外国留学者等を含む。）、国内研究員及び研修員は含めず〕
化学生命工学部	構成員の1／2以上の出席 〔療養休務者、休職者、在外研究員（外国留学者等を含む。）、国内研究員及び研修員は含めず〕
法務研究科	構成員の過半数の出席 〔休職中の者、療養休務者、在外研究員（外国留学者等を含む。）、国内研究員及び研修員の数は含めず〕
会計研究科	構成員の過半数の出席 〔休職中の者、療養休務者、在外研究員、国内研究員及び研修員の数は含めず〕
心理学研究科 （心理臨床学専攻）	構成員の過半数の出席 〔休職中の者、療養休務者、在外研究員、国内研究員及び研修員の数は含めず〕

（注）　心理臨床学専攻においては、「専攻会議」という名称を用いている。

（ウ）　議　決

学　　部	議　　決
法学部	出席者の過半数の賛成〔ただし、教授会規程の改正は、構成員の過半数の賛成〕
文学部	出席者の過半数の同意〔ただし、教授会規程の改正は、構成員の2／3以上の同意〕
経済学部	出席者の過半数の同意 〔ただし、教授会規程の改正は、構成員（在外研究員、研修員及びこれに準ずる者並びに療養休務者は除く）の2／3以上の同意〕
商学部	出席者の過半数の同意 〔ただし、教授会規程の改正は、構成員の過半数の同意〕
社会学部	出席者の過半数の同意
政策創造学部	出席者の過半数の同意 〔ただし、政策創造学部教員の任用及び昇任その他の人事に関する事項については、出席者の2／3以上の同意〕
外国語学部	出席者の過半数の同意〔ただし、教授会規程の改正は、構成員の過半数の同意〕
人間健康学部	出席者の過半数の同意〔ただし、教授会規程の改正は、構成員の2／3以上の同意〕
総合情報学部	出席者の過半数の同意〔ただし、教授会規程の改正は、構成員の過半数の同意〕
社会安全学部	出席者の過半数の同意〔ただし、教授会規程の改正は、構成員の2／3以上の同意〕
システム理工学部	出席者の過半数の同意
環境都市工学部	出席者の過半数の同意
化学生命工学部	出席者の過半数の同意
法務研究科	出席者の過半数の同意〔ただし、教授会規程の改廃は、構成員の過半数の同意〕
会計研究科	出席者の過半数の同意〔ただし、教授会規程の改正は、構成員の過半数の同意〕
心理学研究科 （心理臨床学専攻）	出席者の過半数の同意〔ただし、専攻会議規程の改正は、構成員の過半数の同意〕

（注）　以上いずれも各学部の教授会規程による。ただし、心理学研究科（心理臨床学専攻）については、心理臨床学専攻会議規程がこれに当たる。

イ　開催頻度

学部＼開催月	2015/4	5	6	7	8	9	10	11	12	2016/1	2	3	計
法学部	2	1	2	2	0	2	2	1	1	2	2	3	20
文学部	2	2	2	2	0	2	2	2	1	2	2	1	20
経済学部	2	2	2	2	0	1	2	2	1	2	2	2	20
商学部	2	1	2	2	0	1	2	2	1	2	2	2	19
社会学部	2	2	2	2	0	1	2	2	1	2	2	2	20
政策創造学部	2	1	2	2	0	1	2	2	1	2	2	1	18
外国語学部	2	2	2	2	0	1	2	2	1	2	2	2	20
人間健康学部	2	2	2	2	0	1	2	2	1	2	2	1	19
総合情報学部	2	2	2	2	0	2	2	2	1	2	2	2	21
社会安全学部	2	2	2	2	0	1	2	2	1	2	2	2	20
システム理工学部	2	2	2	2	1	2	2	2	1	2	2	2	22
環境都市工学部	2	2	2	2	1	2	2	2	1	2	2	2	22
化学生命工学部	2	2	2	2	1	2	2	2	1	2	2	2	22
法務研究科	2	1	2	2	1	2	2	2	2	1	1	2	20
会計研究科	1	1	2	2	0	1	2	1	1	2	1	2	16
心理学研究科（心理臨床学専攻）	2	2	2	2	1	2	2	2	1	3	2	2	23

4　事務組織

(1)　事務職員組織概念図　(134101)

2016.4.1

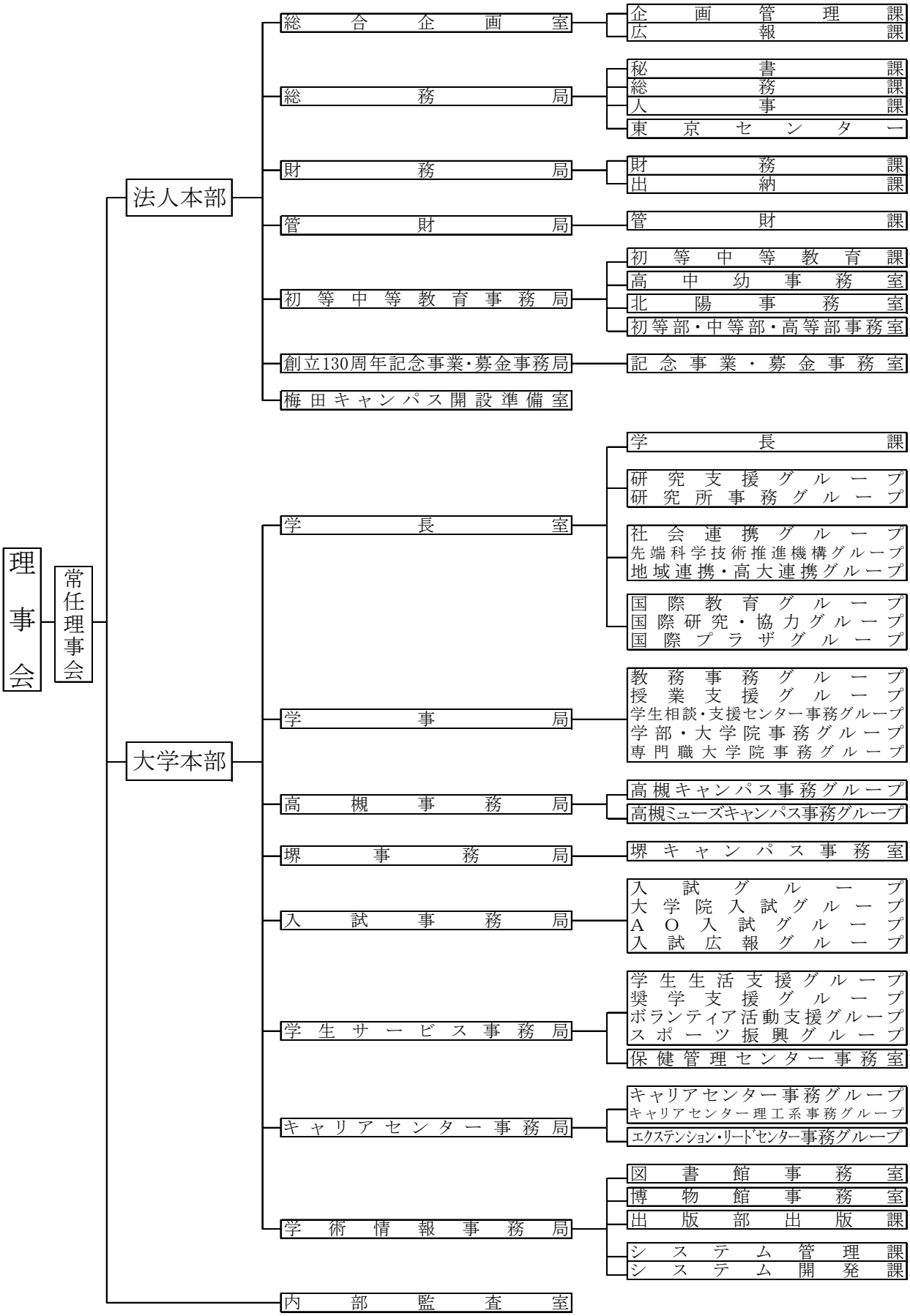

(2)　事務主管会議・管理職会議の構成及び開催状況（2015年度）（134201）

ア　事務主管会議

（ア）　構成と人数

2016.3.31現在

構　　成　　員	現員数（名）
理事長	1
専務理事	0
常務理事	1
本部長	2
室長及び局長	17
その他法人本部長が指名した者	0
合　　計	21

（イ）　開催頻度

開催月	2015/4	5	6	7	8	9	10	11	12	2016/1	2	3	計
開催回数	4	4	4	3	1	3	4	3	3	2	3	5	39

イ　管理職会議

（ア）　構成と人数

2016.3.31現在

構　　成　　員	現員数（名）
本部長	2
室長及び局長	17
次　長	16
課長、事務長及びグループ長	60
合　　計	95

（注）　兼務の場合は上位職に算入。

（イ）　開催頻度

開催月	2015/4	5	6	7	8	9	10	11	12	2016/1	2	3	計
定例会	1	1	1	1	1	1	1	1	1	1	1	1	12
臨時会	0	0	0	0	0	0	0	0	0	0	0	0	0
計	1	1	1	1	1	1	1	1	1	1	1	1	12

(3) 事務組織 (134301)

2016.5.1現在

	部署名		専任職員	うち管理職	常勤嘱託職員	兼務職員	派遣職員	その他	計
法人業務系	法人本部		1	1	0	0	0	0	1
	理事長付		1	1	0	0	0	0	1
	総合企画室		2	2	0	0	0	0	2
		企画管理課	7	1	1	0	0	0	8
		広報課	6	1	3	1	2	0	12
	小計		13	2	4	1	2	0	20
	総務局		15	7	1	1	1	0	18
		秘書課	5	1	1	0	0	0	6
		総務課	7	1	7	0	2	0	16
		人事課	13	0	3	0	5	0	21
		東京センター	2	1	0	1	1	0	4
	小計		42	10	12	2	9	0	65
	財務局		2	2	0	0	0	0	2
		財務課	9	1	1	0	0	0	10
		出納課	9	1	4	0	2	0	15
	小計		20	4	5	0	2	0	27
	管財局		2	2	0	0	0	0	2
		管財課	13	1	8	0	1	0	22
	小計		15	3	8	0	1	0	24
	初等中等教育事務局		2	2	0	7	0	0	9
		初等中等教育課	4	1	1	0	0	0	5
		高中幼事務室	6	1	1	5	0	0	12
		北陽事務室	6	0	0	8	0	0	14
		初・中・高事務室	9	1	1	0	2	0	12
	小計		27	5	3	20	2	0	52
	創立130周年記念事業・募金事務局		2	2	0	0	0	0	2
		記念事業・募金事務室	3	1	0	0	1	0	4
	小計		5	3	0	0	1	0	6
	内部監査室		3	2	0	0	0	0	3
	梅田キャンパス開設準備室		4	2	0	0	0	0	4
	計		133	35	32	23	17	0	201
大学業務系	大学本部		3	3	0	0	0	0	3
	学長室		4	4	7	1	0	0	12
		学長課	10	1	1	0	0	0	11
		学長室（研究推進担当）	18	3	7	0	16	0	41
		学長室（社会連携担当）	18	4	10	15	2	0	45
		学長室（国際担当）	23	2	9	3	11	0	46
	小計		73	14	34	19	29	0	155
	学事局		107	15	35	21	23	0	186
	高槻事務局		28	5	8	0	1	0	37
	堺事務局		1	1	0	0	0	0	1
		堺キャンパス事務室	11	1	3	0	1	0	15
	小計		12	2	3	0	1	0	16
	入試事務局		30	5	4	0	1	0	35
		入試センター	0	0	0	14	0	0	14
	小計		30	5	4	14	1	0	49
	学生サービス事務局		28	5	12	1	1	0	42
		学生センター	0	0	0	2	0	0	2
		保健管理センター	0	0	1	13	1	0	15
		保健管理センター事務室	8	1	5	0	0	0	13
	小計		36	6	18	16	2	0	72
	キャリアセンター事務局		30	4	5	0	10	0	45
		キャリアセンター	0	0	0	6	22	0	28
	小計		30	4	5	6	32	0	73
	学術情報事務局		5	4	0	0	0	0	5
		図書館事務室	17	1	2	0	5	0	24
		博物館事務室	4	1	2	3	0	0	9
		出版部出版課	3	0	0	0	0	0	3
		システム管理課	10	1	0	0	0	0	10
		システム開発課	12	1	0	0	0	0	12
	小計		51	8	4	3	5	0	63
	計		370	62	111	79	94	0	654
合計			503	97	143	102	111	0	855

(注) 1 「専任職員」……期間の定めのない雇用で、常時勤務している職員
「常勤嘱託職員」……期間の定めはあるが、専任職員に準じた雇用形態をとっている職員
「兼務職員」……雇用期間が６カ月以上の職員（非常勤嘱託）
「その他」……上記のいずれにも該当しない職員
2 定時職員、特別雇用員は除く。

(4) 事務職員年齢構成・男女構成 (134401)

2016.5.1現在

年齢	専任職員						常勤嘱託						合計					
	男	女	小計	男女比率		構成比率	男	女	小計	男女比率		構成比率	男	女	小計	男女比率		構成比率
				男	女					男	女					男	女	
22	2	6	8	25.0%	75.0%	1.6%	0	0	0			0.0%	2	6	8	25.0%	75.0%	1.2%
23	4	6	10	40.0%	60.0%	2.0%	0	0	0			0.0%	4	6	10	40.0%	60.0%	1.5%
24	6	5	11	54.5%	45.5%	2.2%	0	0	0			0.0%	6	5	11	54.5%	45.5%	1.7%
25	5	4	9	55.6%	44.4%	1.8%	0	3	3	0.0%	100.0%	2.1%	5	7	12	41.7%	58.3%	1.9%
26	9	9	18	50.0%	50.0%	3.6%	0	4	4	0.0%	100.0%	2.8%	9	13	22	40.9%	59.1%	3.4%
27	11	11	22	50.0%	50.0%	4.4%	0	4	4	0.0%	100.0%	2.8%	11	15	26	42.3%	57.7%	4.0%
28	11	13	24	45.8%	54.2%	4.8%	0	3	3	0.0%	100.0%	2.1%	11	16	27	40.7%	59.3%	4.2%
29	14	14	28	50.0%	50.0%	5.6%	0	5	5	0.0%	100.0%	3.5%	14	19	33	42.4%	57.6%	5.1%
30	8	4	12	66.7%	33.3%	2.4%	0	9	9	0.0%	100.0%	6.3%	8	13	21	38.1%	61.9%	3.3%
31	10	6	16	62.5%	37.5%	3.2%	2	2	4	50.0%	50.0%	2.8%	12	8	20	60.0%	40.0%	3.1%
32	5	6	11	45.5%	54.5%	2.2%	1	6	7	14.3%	85.7%	4.9%	6	12	18	33.3%	66.7%	2.8%
33	10	7	17	58.8%	41.2%	3.4%	1	4	5	20.0%	80.0%	3.5%	11	11	22	50.0%	50.0%	3.4%
34	9	5	14	64.3%	35.7%	2.8%	1	8	9	11.1%	88.9%	6.3%	10	13	23	43.5%	56.5%	3.6%
35	11	5	16	68.8%	31.3%	3.2%	0	3	3	0.0%	100.0%	2.1%	11	8	19	57.9%	42.1%	2.9%
36	4	5	9	44.4%	55.6%	1.8%	0	2	2	0.0%	100.0%	1.4%	4	7	11	36.4%	63.6%	1.7%
37	10	2	12	83.3%	16.7%	2.4%	0	3	3	0.0%	100.0%	2.1%	10	5	15	66.7%	33.3%	2.3%
38	7	1	8	87.5%	12.5%	1.6%	0	5	5	0.0%	100.0%	3.5%	7	6	13	53.8%	46.2%	2.0%
39	6	3	9	66.7%	33.3%	1.8%	0	4	4	0.0%	100.0%	2.8%	6	7	13	46.2%	53.8%	2.0%
40	2	4	6	33.3%	66.7%	1.2%	1	3	4	25.0%	75.0%	2.8%	3	7	10	30.0%	70.0%	1.5%
41	9	2	11	81.8%	18.2%	2.2%	0	0	0			0.0%	9	2	11	81.8%	18.2%	1.7%
42	12	5	17	70.6%	29.4%	3.4%	1	3	4	25.0%	75.0%	2.8%	13	8	21	61.9%	38.1%	3.3%
43	7	5	12	58.3%	41.7%	2.4%	2	2	4	50.0%	50.0%	2.8%	9	7	16	56.3%	43.8%	2.5%
44	12	5	17	70.6%	29.4%	3.4%	2	1	3	66.7%	33.3%	2.1%	14	6	20	70.0%	30.0%	3.1%
45	15	6	21	71.4%	28.6%	4.2%	0	4	4	0.0%	100.0%	2.8%	15	10	25	60.0%	40.0%	3.9%
46	10	4	14	71.4%	28.6%	2.8%	1	1	2	50.0%	50.0%	1.4%	11	5	16	68.8%	31.3%	2.5%
47	7	3	10	70.0%	30.0%	2.0%	0	3	3	0.0%	100.0%	2.1%	7	6	13	53.8%	46.2%	2.0%
48	10	3	13	76.9%	23.1%	2.6%	0	3	3	0.0%	100.0%	2.1%	10	6	16	62.5%	37.5%	2.5%
49	3	4	7	42.9%	57.1%	1.4%	0	2	2	0.0%	100.0%	1.4%	3	6	9	33.3%	66.7%	1.4%
50	5	0	5	100.0%	0.0%	1.0%	1	7	8	12.5%	87.5%	5.6%	6	7	13	46.2%	53.8%	2.0%
51	9	3	12	75.0%	25.0%	2.4%	0	1	1	0.0%	100.0%	0.7%	9	4	13	69.2%	30.8%	2.0%
52	9	4	13	69.2%	30.8%	2.6%	0	0	0			0.0%	9	4	13	69.2%	30.8%	2.0%
53	6	2	8	75.0%	25.0%	1.6%	2	0	2	100.0%	0.0%	1.4%	8	2	10	80.0%	20.0%	1.5%
54	6	3	9	66.7%	33.3%	1.8%	0	3	3	0.0%	100.0%	2.1%	6	6	12	50.0%	50.0%	1.9%
55	13	5	18	72.2%	27.8%	3.6%	0	0	0			0.0%	13	5	18	72.2%	27.8%	2.8%
56	5	5	10	50.0%	50.0%	2.0%	2	0	2	100.0%	0.0%	1.4%	7	5	12	58.3%	41.7%	1.9%
57	12	2	14	85.7%	14.3%	2.8%	1	2	3	33.3%	66.7%	2.1%	13	4	17	76.5%	23.5%	2.6%
58	12	2	14	85.7%	14.3%	2.8%	0	1	1	0.0%	100.0%	0.7%	12	3	15	80.0%	20.0%	2.3%
59	10	2	12	83.3%	16.7%	2.4%	0	1	1	0.0%	100.0%	0.7%	10	3	13	76.9%	23.1%	2.0%
60	3	0	3	100.0%	0.0%	0.6%	5	3	8	62.5%	37.5%	5.6%	8	3	11	72.7%	27.3%	1.7%
61	2	0	2	100.0%	0.0%	0.4%	7	1	8	87.5%	12.5%	5.6%	9	1	10	90.0%	10.0%	1.5%
62	1	0	1	100.0%	0.0%	0.2%	2	0	2	100.0%	0.0%	1.4%	3	0	3	100.0%	0.0%	0.5%
63	0	0	0			0.0%	3	0	3	100.0%	0.0%	2.1%	3	0	3	100.0%	0.0%	0.5%
64	0	0	0			0.0%	2	0	2	100.0%	0.0%	1.4%	2	0	2	100.0%	0.0%	0.3%
65	0	0	0			0.0%	0	0	0			0.0%	0	0	0			0.0%
合計	322	181	503	64.0%	36.0%	100.0%	37	106	143	25.9%	74.1%	100.0%	359	287	646	55.6%	44.4%	100.0%

(注) 常勤嘱託とは、嘱託（医師含む）・特任嘱託・契約職員のことを指す。

(5)　ＳＤへの取組状況（2015年度）（134501）

ア　自己啓発促進・支援研修

（ア）　大学職員意識啓発研修

a　学外における研修

No.	研　修　名	研修実施団体	対　　象	参加人数
1	創発思考プログラム	日本私立大学連盟	入職３年以上	1
2	管理職向け創発思考プログラム	日本私立大学連盟	６等級以上で Ａコースの職員	0
3	キャリア・ディベロップメント研修	日本私立大学連盟	33歳以下で 入職３～６年の職員	2
4	業務創造研修	日本私立大学連盟	30～40歳の職員	0
5	アドミニストレータ研修	日本私立大学連盟	４等級以上	1
6	マネジメント（ＰＤＣＡ）サイクル修得研修	日本私立大学連盟	３等級以上	0
7	ヒューマン・リソース・マネジメント研修	日本私立大学連盟	５等級以上	1
8	学生生活支援研究会　夏期合宿研究会	日本私立大学連盟	専任事務職員	1
9	大学職員短期集中研修	日本私立大学連盟	専任事務職員	1
10	大学職員情報化研究講習会～基礎コース～	私立大学情報教育協会	専任事務職員	0
11	大学職員情報化研究講習会～ＩＣＴ活用コース～	私立大学情報教育協会	専任事務職員	0
12	大学情報セキュリティ研究講習会	私立大学情報教育協会	専任事務職員	0
13	平成27年度教育改革事務部門管理職者会議	私立大学情報教育協会	6等級以上	0
14	ＳＤフォーラム	コンソーシアム京都	専任事務職員	0
15	ＫＳＣＡ第146回例会	近畿学生相談研究会	専任事務職員	3
16	ＫＳＣＡ第147回例会	近畿学生相談研究会	専任事務職員	0
17	第48回　特別例会　（近畿学生相談研究会）	近畿学生相談研究会	専任事務職員	1
18	近畿地区学生指導研修会	東海・北陸・近畿 地区学生指導研究会	専任事務職員	0
19	学校法人会計の仕組みと実務	私学経営研究会	専任事務職員	4
20	マイナンバー法と私学の対応	私学経営研究会	専任事務職員	1
21	学校法人の財務分析	私学経営研究会	専任事務職員	1
22	総額人件費管理と要員適正化策	私学経営研究会	専任事務職員	1
23	学校情人特有の「法人税」「消費税」「源泉所得税」処理実務コース	日本経営協会	専任事務職員	1
24	大学・大学院派遣研修	人事課	２等級以上	1
25	特色ある私学経営につき現地見学会	私学経営研究会	専任事務職員	0
26	外国人のお客様に対する接客・接遇スキル習得セミナー	ＪＭＡＭ	専任事務職員	1
27	大学職員講座「座長養成塾」	読売新聞大阪本社	専任事務職員	2
28	源泉徴収の実務	学校経理研究会	専任事務職員	1
29	私学スタッフセミナー	日本私立学校振興・共済事業団	専任事務職員	1
計				25

b　国外派遣研修

No.	研　修　名	研修実施団体	対　　象	参加人数
1	欧米諸国の高等教育事情視察研修	人事課	Ａコース　６等級以上	1
2	語学集中研修	人事課	勤続２年以上	1
計				2

（イ） 業務領域別研修

該当なし

（ウ） 共通能力向上研修

No.	研　修　名	研修実施団体	対　　象	参加人数
1	学校法人会計基礎研修	人事課	専任及び専任に準ずる事務職員	20

（エ） 自主勉強会

No.	研　修　名	研修実施団体	対　　象	参加人数
1	個人またはグループによる自主研究会	人事課	専任事務職員	0

イ　全職員共通基礎研修

（ア） 総合研修

No.	研　修　名	研修実施団体	対　　象	参加人数
1	WISDOM研修	人事課	平成27年度３等級昇格者	3
2	局室次長による講演会	人事課	全事務職員	81
3	育児支援に関する座談会	人事課	全事務職員	23
4	【講演会】仕事と育児・介護との両立を考える ～ワークライフバランスの観点から～	人事課	全事務職員	87
計				194

（イ） 階層別研修

No.	研　修　名	研修実施団体	対　　象	参加人数
1	考課者・評価者研修	人事課	考課者・評価者	153
2	人事考課入門研修	人事課	平成27年度新たに Ａコースへ就任した者	15
3	企画実行力養成研修	人事課	平成27年度３等級昇格者 及び公募による希望者	6
4	学校法人会計基礎研修	人事課	平成27年度２等級昇格者 及び公募による希望者	20
5	学校法人会計応用研修	人事課	平成27年度４等級昇格者 及び公募による希望者	15
6	実務文書作成研修	人事課	平成27年度２等級昇格者 及び公募による希望者	19
7	階層別研修 （飛鳥合宿）	人事課	１等級４年目	15
8	プレゼンテーション研修	人事課	２等級昇格２年目以上 及び公募による希望者	28
9	クレーム対応研修	人事課	平成27年度４月現在で １等級３年目の事務職員	9
10	新規採用事務職員 フォロー研修	人事課	平成27年度新規採用事務 職員（中途除く）	16
11	新規採用事務職員 フォローアップ研修	人事課	平成27年度新規採用事務 職員	17
12	明日から活用できるちいさな工夫 ～残業削減・業務効率化に向けたダンドリ術～	人事課	管理職者（A-6～8） 及び公募による希望者	113
計				426

ウ　通信教育講座受講による自己研修

コース名	受講者数
マネジメントスキルコース	147
ビジネススキルコース	
教養コース	

5　危機管理への取組　(135101)

名　　称	「関大防災Day2015　～広がれ！みんなの安全・安心！～」
実　施　日　時	平成27年11月13日（金）　11時40分～16時10分
実　施　場　所	千里山キャンパス・高槻キャンパス・高槻ミューズキャンパス・堺キャンパス
実　施　内　容	地震避難訓練（４キャンパス同時実施） 安否確認訓練 ・「安否確認シート」による安否確認　8,909枚（回収枚数） ・「緊急連絡メールシステム」による安否確認　11,802名（メール回答数） 各種防災イベント（千里山キャンパス） ・防災講演会　参加者数：152名（アンケート提出数） ・応急手当体験講習会　参加者数：40名 ・炊き出し訓練　「サバイバルフーズ」2,000食配給 ・防災啓発ブース ・煙体験 ・浸水時ドア開閉体験　参加者数：40名 ・消火栓・消火器体験　参加者数：57名（消火栓）、88名（消火器） ・避難器具体験　参加者数：57名（垂直式）、67名（斜行式）
出 展 企 業 数	22社（昨年度比６社減）
協 力 行 政 機 関	吹田市危機管理室（防災啓発パネル） 吹田市西消防署（煙体験ハウス） 日本赤十字社大阪府支部（防災講演会・応急手当体験講習会）
本 学 実 施 体 制	・リスクマネジャー：14名 ・実行委員：45名 ・当日要員：34名

（注）　リスクマネジャー……実施内容ごとに主体となり企画立案に携わる者
　　実行委員……実施内容ごとに設置され、リスクマネジャーのもとで動く者
　　当日要員……防災Day当日にのみ召集される者

6　会議・委員会等開催状況　(136101)

会議・委員会等の名称	2015年度における月別開催回数													所管部署
	4	5	6	7	8	9	10	11	12	1	2	3	計	
経営審議会	0	0	0	0	1	0	0	0	0	0	1	0	2	企画管理課
次期長期ビジョン策定専門部会	1	1	1	0	0	0	1	1	1	0	0	1	7	
中長期財政問題検討専門部会	1	0	1	1	1	0	0	0	0	0	0	0	4	
中長期経営問題等検討専門部会	0	0	0	0	0	0	1	1	0	1	1	0	4	
学校法人関西大学自己点検・評価委員会	0	1	0	0	0	0	0	1	0	0	0	0	2	
学校法人関西大学自己点検・評価委員会大学部門委員会	0	0	0	0	0	0	0	0	1	0	0	0	1	
事務組織検討委員会	0	0	0	2	0	0	1	1	1	0	0	0	5	
学内国庫助成委員会	1	0	1	0	0	0	1	0	0	1	0	0	4	
広報専門部会	0	0	2	0	0	1	0	0	0	0	0	1	4	広報課
広報委員会	1	0	1	1	0	0	1	0	1	0	1	0	6	
広報小委員会	1	2	0	2	0	0	0	2	0	2	0	0	9	
ホームページ小委員会	0	0	0	0	0	0	0	0	0	0	0	0	0	
理事会	1	3	1	1	0	1	2	1	1	1	1	3	16	秘書課
常任理事会	4	4	3	4	1	3	4	2	3	2	3	4	37	
評議員会	0	1	0	0	0	0	1	0	0	0	0	1	3	
正副委員長会	0	1	0	0	0	0	1	0	0	0	0	1	3	
合同委員会	0	0	0	0	0	0	0	0	0	0	0	0	0	
総務委員会	0	0	0	0	0	0	0	0	0	0	0	0	0	
財務委員会	0	0	0	0	0	0	0	0	0	0	0	0	0	
企画委員会	0	0	0	0	0	0	0	0	0	0	0	0	0	
事務主管会議	4	4	4	3	1	3	4	3	3	2	3	5	39	
管理職会議	1	1	1	1	1	1	1	1	1	1	1	1	12	
寄附行為改正検討委員会	1	0	0	1	0	0	0	1	0	0	0	1	4	
危機管理委員会	0	0	0	0	0	0	0	0	0	0	0	1	1	総務課
リスクマネジャー会議	0	0	0	0	1	0	0	0	0	0	0	0	1	
防火対策委員会	0	0	0	0	0	0	0	0	0	0	0	0	0	
関大防災Day実行委員会	0	0	0	0	0	1	1	0	0	0	0	0	2	
セミナーハウス管理運営委員会	1	0	0	1	0	0	0	0	0	1	0	1	4	
関西大学100周年記念会館管理運営委員会	0	0	0	0	0	0	0	0	0	0	0	0	0	
法務委員会	0	0	0	0	0	0	0	0	0	0	0	1	1	
連携弁護士会議	0	0	0	0	0	0	0	0	0	0	0	0	0	
個人情報保護委員会	0	0	0	0	0	0	0	1	1	0	0	1	3	
公益通報者保護委員会	0	0	0	0	0	0	0	0	0	0	0	0	0	
関西大学環境保全委員会	0	0	1	0	0	0	0	1	0	0	0	1	3	
省エネルギー・キャンパスアメニティ関係小委員会	0	0	0	1	0	1	0	0	0	0	1	0	3	
廃棄物処理関係小委員会	0	0	0	1	0	0	1	0	0	0	1	0	3	
環境教育及び研究関係小委員会	0	0	0	1	0	0	0	1	0	0	0	0	2	
社会貢献及び保全活動関係小委員会	0	0	0	1	0	0	1	0	0	0	1	0	3	
学校法人関西大学と弁護士法人あしのは法律事務所との連携協議会	0	0	0	0	0	0	1	0	0	0	0	1	2	総務課、学長課、専門職大学院事務グループ
事務職員研修運営委員会	0	0	0	2	0	1	0	1	1	1	0	0	6	人事課
事務職員人権問題等研修委員会	1	0	0	0	0	0	0	0	0	0	0	0	1	
事務職員人権問題等研修小委員会	1	0	0	0	0	0	0	0	0	0	0	0	1	
男女共同参画推進委員会	0	0	1	1	0	0	1	0	1	1	1	0	6	
安全衛生委員会	1	1	1	1	0	1	1	1	1	1	1	1	11	
東京センター運営会議	0	0	0	1	0	0	0	0	0	1	0	0	2	東京センター

会議・委員会等の名称	2015年度における月別開催回数													所管部署
	4	5	6	7	8	9	10	11	12	1	2	3	計	
資金運用委員会	0	0	1	0	0	1	0	0	1	0	0	1	4	財務課
資金運用小委員会	0	1	0	0	1	0	0	1	0	0	1	0	4	
資金管理小委員会	1	0	0	1	0	0	1	0	0	1	0	0	4	
キャンパスデザイン会議	0	0	1	1	0	0	1	0	1	1	0	1	6	管財課
財産評価委員会	0	1	0	0	0	0	0	0	1	0	0	0	2	
関西大学一貫教育協議会	0	0	0	0	0	0	0	0	0	0	1	0	1	初等中等教育課
関西大学接続専門委員会	0	0	1	0	0	0	1	1	1	1	0	1	6	
創立130周年記念事業・募金委員会	0	1	0	0	0	0	1	0	0	0	0	1	3	記念事業・募金委員会
創立130周年記念事業・募金実行委員会	0	1	0	1	0	0	1	0	1	0	0	1	5	
創立130周年記念事業専門部会（記念式典等）	1	0	0	1	0	0	1	0	1	1	0	1	6	
創立130周年記念映像製作分科会	0	0	0	0	0	1	0	0	0	0	0	0	1	
創立130周年記念募金推進事業専門部会	1	0	0	1	0	0	1	0	1	0	0	1	5	
関西大学第一高等学校・第一中学校創立100周年記念事業募金委員会	0	0	0	0	0	0	0	0	0	0	0	0	0	
関西大学北陽高等学校・北陽中学校体育館建設事業募金委員会	0	0	0	0	0	0	0	0	0	0	0	0	0	
梅田キャンパス開設準備委員会	0	0	0	0	0	0	0	0	0	1	1	1	3	梅田キャンパス開設準備室
梅田キャンパス開設準備委員会作業部会	0	0	0	0	0	0	0	0	0	2	0	0	2	
学部長・研究科長会議	1	1	2	2	0	1	2	1	2	1	1	2	16	学長課
大学協議会	0	0	0	0	0	0	0	0	0	0	0	0	0	
大学事務連絡会	1	1	2	2	0	1	2	1	2	1	1	2	16	
大学予算委員会	0	1	0	0	0	1	0	0	0	0	1	0	3	
人権問題委員会	0	0	1	0	0	0	0	1	0	0	0	0	2	
東日本大震災（福島第一原子力発電所事故を含む）により被災した在学生・受験生に対する修学支援会議	0	2	1	0	0	0	1	0	0	0	0	1	5	
受動喫煙防止対策委員会	0	0	0	1	0	1	0	0	0	0	0	0	2	
法科大学院再生会議（関連会議含む）	0	0	0	0	0	0	0	0	0	0	0	0	0	
研究推進委員会	1	1	1	1	0	2	1	1	2	0	1	1	12	研究支援グループ
学内研究費審査・評価部会	0	0	0	1	0	1	1	1	0	0	0	0	4	
外部資金審査・評価部会	0	0	0	0	0	0	1	0	1	0	1	0	3	
教育研究高度化促進費審査会	0	0	1	0	0	0	0	1	0	0	0	0	2	
なにわ大阪研究センター設置準備プロジェクト	0	0	1	0	0	0	0	1	0	0	1	1	4	
研究推進・国際合同委員会	0	0	0	0	0	0	0	1	1	1	1	0	4	研究支援グループ 国際研究・協力グループ
東西学術研究所運営委員会	1	2	0	1	0	1	1	1	1	0	1	1	10	研究所事務グループ
東西学術研究所文化交渉学研究拠点運営委員会	0	0	0	0	0	0	0	0	0	0	0	0	0	
東西学術研究所幹事会	0	0	0	1	0	0	0	0	0	0	0	0	1	
東西学術研究所研究所会議	0	0	0	0	0	0	0	0	0	0	0	0	0	
東西学術研究所自己点検・評価委員会	0	0	0	0	0	0	0	0	0	0	0	0	0	
東西学術研究所編集委員会	0	1	0	0	0	0	0	0	0	0	0	0	1	
泊園記念会委員会	0	0	0	0	0	0	0	0	0	0	0	0	0	
経済・政治研究所運営委員会	1	0	1	1	0	1	0	1	0	1	1	1	8	
経済・政治研究所幹事会	1	0	0	0	0	0	0	0	0	0	0	0	1	
経済・政治研究所会議	1	0	0	1	0	0	0	0	0	0	0	1	3	
経済・政治研究所自己点検・評価委員会	1	0	0	0	0	0	0	0	0	0	0	0	1	
経済・政治研究所顧問との懇談会	0	0	0	0	0	0	0	0	0	0	0	1	1	
法学研究所運営委員会	2	0	1	1	1	1	1	1	0	1	1	1	11	
法学研究所幹事会	0	0	0	0	0	0	0	0	0	0	0	0	0	
法学研究所研究所会議	0	0	0	0	0	0	0	0	0	0	0	1	1	
法学研究所自己点検・評価委員会	0	0	0	0	0	0	0	0	0	0	0	0	0	

会議・委員会等の名称	2015年度における月別開催回数													所管部署
	4	5	6	7	8	9	10	11	12	1	2	3	計	
編集委員会	0	1	0	0	0	0	0	1	0	0	0	0	2	研究所事務グループ
法学研究所顧問との懇談会	0	0	0	1	0	0	0	0	0	1	0	0	2	
アジア文化研究センター運営委員会	1	2	1	0	1	0	0	1	0	1	0	0	7	
国際文化財・文化研究センター運営委員会	1	0	1	1	0	1	0	1	1	0	1	0	7	
ソシオネットワーク戦略研究機構運営委員会	0	0	0	1	0	0	0	0	0	0	0	1	2	ソシオネットワーク戦略研究機構事務グループ
ソシオネットワーク戦略研究機構共同研究部会	0	0	0	0	2	0	0	0	1	0	0	0	3	
データサイエンス研究センター推進委員会	0	0	0	0	0	0	0	0	0	0	0	1	1	
経済実験センター推進委員会	1	0	0	0	0	0	0	0	0	0	0	1	2	
地域連携センター委員会	0	1	0	0	0	0	0	0	0	0	0	1	2	社会連携グループ
社会連携委員会	1	1	1	1	0	1	1	1	1	1	1	1	11	
発明委員会	3	1	2	2	0	2	2	1	2	2	0	2	19	
先端科学技術推進機構運営委員会	1	1	1	3	0	2	1	1	1	1	1	2	15	先端科学技術推進機構グループ
先端科学技術推進機構機関誌編集委員会	0	0	1	0	0	1	1	1	0	0	0	0	4	
先端科学技術推進機構研究員会	1	1	0	1	0	1	0	0	1	1	1	0	7	
先端科学技術推進機構安全委員会	0	0	1	0	0	0	1	0	0	0	0	0	2	
先端科学技術推進機構研究倫理委員会	1	1	1	0	0	0	1	1	1	0	1	0	7	
高大連携センター委員会	0	1	0	1	0	0	0	1	0	0	1	0	4	高大連携グループ
国際委員会	1	1	2	1	0	1	2	1	1	2	1	1	14	国際研究・協力グループ
国際研究・協力推進主事会	1	1	2	1	0	1	1	1	1	1	1	1	12	
日本・ＥＵセンター運営委員会	0	1	1	1	0	1	0	0	1	1	1	1	8	
国際教育推進主事会	2	0	2	1	0	2	1	0	1	1	0	1	11	国際教育グループ
国際教育センター委員会	1	1	1	1	1	1	1	1	2	1	1	1	13	国際教育グループ 国際プラザグループ
関西大学南千里国際プラザ及び関西大学南千里国際学生寮運営委員会	0	1	0	1	1	0	0	1	0	1	0	1	6	国際プラザグループ
国際化戦略実行委員会	0	0	1	0	0	0	1	0	0	0	0	1	3	学長課 国際研究・協力グループ
教育推進委員会	1	1	1	1	0	1	1	1	2	1	1	2	13	教務事務グループ
教育推進企画委員会	1	4	2	0	0	3	2	2	2	2	3	2	23	
共通教養教育推進委員会	1	1	1	1	0	2	0	1	2	0	2	1	12	
教職支援センター委員会	1	1	1	1	0	1	1	1	1	1	1	1	11	
教職支援センター専門委員会	1	1	1	1	0	1	1	1	1	1	1	1	11	
教育開発支援センター委員会	1	1	0	1	0	1	1	1	1	1	1	1	10	授業支援グループ
教育開発支援センター専門委員会	1	1	1	1	0	1	1	1	1	1	1	1	11	
視聴覚教育運営委員会	0	0	0	1	0	0	0	0	0	0	0	0	1	
関西大学コモンズ委員会	0	0	0	0	0	0	0	0	0	0	0	1	1	
交通問題対策委員会	0	0	0	0	0	0	0	0	0	0	0	1	1	学生生活支援グループ
誠之館委員会	0	0	0	0	0	0	0	0	0	0	0	0	0	
凜風館・シンフォニーホール委員会	0	0	0	0	0	0	0	0	0	0	0	0	0	
学生主任会議	0	1	1	1	0	0	1	0	1	1	0	1	7	
学生相談主事会議	0	0	0	0	0	0	0	0	0	0	0	1	1	
ハラスメント防止委員会	0	1	0	2	0	0	0	0	0	1	0	1	5	
ハラスメント事前審査会	0	0	0	0	0	0	0	0	0	0	2	0	2	
文化会・学術研究会・単独パート顧問会議	0	0	0	0	0	0	0	0	0	0	0	1	1	
学寮委員会	0	1	0	1	0	0	0	0	2	1	1	3	9	
学生センター自己点検・評価委員会	0	0	0	0	0	0	0	0	0	0	0	0	0	
文化・学術活動等奨励金委員会	0	0	1	1	0	0	0	0	0	2	0	0	4	
学生生活実態調査編集委員会	0	0	1	0	0	0	0	0	0	0	0	0	1	

会議・委員会等の名称	2015年度における月別開催回数													所管部署
	4	5	6	7	8	9	10	11	12	1	2	3	計	
法学部教授会	2	1	2	2	0	2	2	1	1	2	2	3	20	学部・大学院グループ
法学部自己点検・評価委員会	0	0	0	0	0	0	0	0	0	0	0	0	0	
法学研究科委員会	2	1	2	2	0	2	2	1	1	2	1	2	18	
法学研究科自己点検・評価委員会	0	0	0	0	0	0	0	0	0	0	0	0	0	
文学部教授会	2	2	2	2	0	2	2	2	1	2	2	1	20	
文学部自己点検・評価委員会	0	0	0	0	0	0	0	0	0	0	0	0	0	
文学研究科委員会	2	2	2	2	0	2	2	2	1	2	2	1	20	
文学研究科運営委員会	2	1	2	2	0	2	2	2	1	2	1	1	18	
文学研究科自己点検・評価委員会	0	0	0	0	0	0	0	0	0	0	0	0	0	
東アジア文化研究科委員会	2	2	2	3	0	2	2	2	1	2	1	1	20	
東アジア文化研究科自己点検・評価委員会	0	0	0	0	0	0	0	0	0	0	0	0	0	
東アジア文化研究科FD委員会	1	0	0	0	0	0	0	0	0	0	0	0	1	
経済学部教授会	2	2	2	2	0	1	2	2	1	2	2	2	20	
経済学部自己点検・評価委員会	0	0	0	0	0	0	0	0	0	0	0	0	0	
経済学研究科委員会	2	1	2	2	0	1	2	2	1	2	1	1	17	
経済学研究科自己点検・評価委員会	0	0	0	0	0	0	0	0	0	0	0	0	0	
商学部教授会	2	1	2	2	0	1	2	2	1	2	2	2	19	
商学部自己点検・評価委員会	0	0	0	0	0	0	0	0	0	0	0	0	0	
商学研究科委員会	2	1	2	2	0	1	2	2	1	2	2	2	19	
商学研究科自己点検・評価委員会	0	0	0	0	0	0	0	0	0	0	0	0	0	
社会学部教授会	2	2	2	2	0	1	2	2	1	2	2	2	20	
社会学部学部充実委員会	2	2	2	2	0	1	2	2	1	1	2	2	19	
社会学部人事委員会	1	1	2	2	0	1	2	2	1	2	2	0	16	
社会学部自己点検・評価委員会	0	0	0	0	0	0	1	0	0	0	0	1	2	
社会学研究科委員会	2	2	2	2	0	1	2	2	1	2	2	2	20	
社会学研究科教務委員会	2	0	1	1	0	0	0	1	1	0	0	1	7	
社会学研究科自己点検・評価委員会	0	0	0	0	0	0	0	1	0	0	0	1	2	
政策創造学部教授会	2	1	2	2	0	1	2	2	1	2	2	1	18	
政策創造学部自己点検・評価委員会	0	0	0	0	0	0	0	0	0	0	0	0	0	
政策創造学部FD研究会	1	0	0	1	0	0	1	0	0	0	0	0	3	
ガバナンス研究科委員会	2	1	1	2	0	1	2	1	1	2	1	1	15	
ガバナンス研究科自己点検・評価委員会	0	0	0	0	0	0	0	0	0	0	0	0	0	
ガバナンス研究科FD研究会	0	0	0	0	0	0	0	0	0	0	0	0	0	
外国語学部教授会	2	2	2	2	0	1	2	2	1	2	2	2	20	
外国語学部自己点検・評価委員会	0	0	0	0	0	0	0	0	0	0	0	0	0	
外国語教育学研究科委員会	2	2	2	2	0	1	2	2	1	2	2	2	20	
理工系学部安全衛生委員会	0	0	1	1	0	0	1	1	1	0	0	0	5	
理工系学研究科論文審査部会	0	0	1	1	0	0	0	0	1	0	1	0	4	
理工系学部研究科資格審査部会	0	0	0	0	0	0	2	1	0	0	0	0	3	
理工系学府理工学研究報告刊行委員会	1	0	0	0	0	0	0	0	0	0	0	0	1	
法務研究科自己点検・評価委員会	0	0	0	0	0	0	0	0	0	0	0	0	0	専門職大学院事務グループ
法務研究科FD委員会	1	1	0	1	0	0	2	1	0	0	1	2	9	
会計研究科教授会	1	1	2	2	0	1	2	1	1	2	1	2	16	
会計研究科自己点検・評価委員会	0	0	0	0	0	0	0	0	0	0	0	0	0	
会計研究科FD委員会	2	1	0	1	1	2	1	0	0	1	0	0	9	
心理臨床学専攻会議	2	2	3	2	1	2	2	2	1	2	2	2	23	

会議・委員会等の名称	2015年度における月別開催回数													所管部署
	4	5	6	7	8	9	10	11	12	1	2	3	計	
心理学研究科委員会	1	1	1	1	0	1	1	1	1	1	1	1	11	専門職大学院事務グループ
心理臨床学専攻FD委員会	0	2	0	0	0	1	1	1	1	0	0	0	6	
心理臨床学専攻自己点検・評価委員会	0	0	0	0	0	0	0	0	1	0	0	0	1	
心理臨床センター運営委員会	1	1	0	1	0	1	1	1	0	0	0	0	6	
人間健康学部教授会	2	2	2	2	0	1	2	2	1	2	2	1	19	堺キャンパス事務室
人間健康研究科委員会	2	1	2	2	0	2	2	2	1	2	1	1	18	
人間健康学部自己点検・評価委員会	0	0	0	0	0	0	0	0	0	0	0	0	0	
人間健康学部FD委員会	0	0	0	0	0	0	0	0	0	0	0	0	0	
総合情報学部教授会	2	2	2	2	0	2	2	2	1	2	2	2	21	高槻キャンパス事務グループ
総合情報学部自己点検・評価委員会	0	0	0	0	0	0	0	0	0	0	0	0	0	
総合情報学研究科委員会	2	2	2	2	0	2	2	2	1	2	2	2	21	
総合情報学部審査部会	0	0	1	2	0	0	2	1	2	0	2	1	11	
総合情報学研究科自己点検・評価委員会	0	0	0	0	0	0	0	0	0	0	0	0	0	
アイスアリーナ委員会	0	1	0	0	0	0	0	0	1	0	0	0	2	
総合情報学部広報委員会	0	0	0	0	0	1	0	0	0	0	0	0	1	
総合情報学部施設管理委員会	0	1	0	3	0	0	0	0	1	0	0	1	6	
総合情報学部予算委員会	0	0	0	1	0	1	1	1	1	0	0	1	6	
社会安全学部教授会	2	2	2	2	0	1	2	2	1	2	2	2	20	高槻ミューズキャンパスグループ
社会安全研究科委員会	2	2	2	2	0	1	2	2	1	2	2	2	20	
社会安全学部自己点検・評価委員会	0	0	0	0	0	0	0	0	0	0	0	0	0	
社会安全研究科自己点検・評価委員会	0	0	0	0	0	0	0	0	0	0	0	0	0	
入試センター主事会	2	1	1	1	0	0	2	1	1	1	1	1	12	入試グループ
入学試験出題主管者会議	1	0	0	0	0	0	0	0	1	0	0	0	2	
入学試験実行委員会	0	0	0	0	0	0	0	0	0	3	1	0	4	
次期長期ビジョン・学生の受入作業部会	0	0	0	1	0	1	0	0	0	0	0	0	2	
入試センター自己点検・評価委員会	0	0	0	0	0	0	0	0	0	0	0	0	0	
スポーツ・フロンティア入学試験選考委員会	0	0	0	0	0	1	1	0	1	0	0	1	4	AO入試グループ
スポーツ・フロンティア入学試験専門委員会	0	0	0	0	0	1	0	0	0	0	0	0	1	
学生相談・支援センター委員会	0	0	1	0	0	0	1	0	1	1	0	0	4	学生相談・支援センター事務グループ
学生相談・支援センター運営委員会	1	1	0	1	0	2	1	1	1	0	1	1	10	
心理相談室運営委員会	0	0	0	0	0	0	0	0	0	0	0	1	1	
関西大学奨学金委員会	1	0	1	0	0	0	0	0	0	0	0	1	3	奨学支援グループ
関西大学奨学金委員会検討部会	0	1	0	0	0	0	0	0	0	0	0	0	1	
葦の葉倶楽部運営協議会	0	0	0	1	0	0	0	0	0	0	0	0	1	
日本学生支援機構大学院第一種奨学金返還免除候補者選考委員会	0	0	0	0	0	0	0	1	0	0	1	0	2	
ボランティア連絡協議会	0	0	1	0	0	0	1	0	0	0	0	0	2	ボランティア活動支援グループ
ボランティアセンター学生スタッフ活動報告会	0	0	0	0	0	0	0	0	0	0	0	1	1	
学生支援運営会議	0	0	0	0	0	0	0	0	0	0	0	0	0	
学生支援連絡協議会	0	0	0	0	0	1	0	0	0	0	1	0	2	
保健体育主事会	0	0	0	0	0	0	1	1	0	0	0	1	3	スポーツ振興グループ
体育会顧問・副顧問会議	0	0	0	0	0	0	0	0	0	0	0	1	1	
体育振興大島鎌吉スポーツ文化賞表彰委員会	0	0	0	0	0	0	0	0	0	2	0	0	2	
スポーツ振興奨学・奨励金委員会	1	0	0	0	0	0	0	0	0	1	0	1	3	
学校法人関西大学体育施設運営協議会	0	0	0	0	0	0	0	0	0	0	0	1	1	
千里凱風寮入寮選考委員会	0	0	0	0	0	0	0	0	1	0	1	0	2	
保健委員会	0	0	0	0	0	0	0	0	0	0	0	1	1	保健管理センター

会議・委員会等の名称	2015年度における月別開催回数													所管部署
	4	5	6	7	8	9	10	11	12	1	2	3	計	
キャリアセンター主事会	1	1	1	1	0	1	1	0	1	1	0	1	9	キャリアセンター事務グループ
キャリアセンター自己点検・評価委員会	0	1	0	0	0	0	0	0	0	0	0	0	1	
エクステンション・リードセンター運営委員会	1	0	0	1	0	1	0	1	0	0	0	0	4	ｴｸｽﾃﾝｼｮﾝ･ﾘｰﾄﾞｾﾝﾀｰ事務ｸﾞﾙｰﾌﾟ
図書委員会	1	1	1	1	0	1	1	2	1	0	1	1	11	図書館事務室
図書館自己点検・評価委員会	0	0	0	0	0	0	0	0	0	0	0	1	1	
リポジトリ運営委員会	0	0	0	0	0	0	0	0	1	0	0	0	1	
博物館運営委員会	1	0	0	0	0	0	1	0	1	0	0	0	3	博物館事務室
博物館自己点検・評価委員会	1	0	0	0	0	0	1	0	0	0	0	0	2	
年史編纂委員会（年史編纂小委員会を含む）	0	1	0	3	0	0	1	1	1	0	1	1	9	博物館事務室 年史編纂室
出版委員会	0	0	0	0	0	1	0	0	0	0	0	0	1	出版部出版課
出版事業委員会	0	0	0	0	0	0	1	1	0	0	0	0	2	
ＩＴ政策専門部会	0	1	0	1	0	0	1	0	0	1	0	1	5	システム管理課
ＩＴセンター委員会	1	0	1	1	1	1	0	0	1	0	0	1	7	
ＩＴセンター運営委員会	0	0	0	0	0	0	0	0	0	0	0	0	0	
ＩＴセンター所員会議	1	1	1	1	0	1	1	1	0	1	0	1	9	
ＩＴセンター自己点検・評価委員会	0	0	0	0	0	0	0	0	0	0	0	0	0	
ソフトウェア管理プロジェクト	0	0	0	0	0	0	0	0	0	0	0	0	0	

7　広報活動（前年度実績）

(1)　一般広報（2015年度）（137101）

書　名・誌　名	号　数	発行日 (発行回数)	仕　様	総頁数	発行部数	編集・発行機関 取扱部署
総合案内	2015年度版	2015. 4. 1	Ａ４判	26	28,000	広報課
総合案内データ集	2015年度版	2015. 6.30	Ａ５判	48	8,500	
キャンパスマップ	2015年度版	2015. 4. 1	Ａ３判	2	25,000	
関西大学ニューズレター『Reed』	第41号～第44号	４回	Ａ４判	16	15,000～ 20,000	
関西大学通信	第440号～第448号	９回	Ａ４ 変形判	12～16	11,000～ 26,000	広報委員会 広報課
個人情報保護のために	第２版	2016. 3.31	－	106	3,500	個人情報保護委員会 総務課
人権を考える	2015　春	2015. 4	Ｂ５判	4	4,400	学長課
	2015　秋	2015.10	Ａ４判	2	3,500	
人権問題と大学 「Ｈｕｍａｎ Ｒｉｇｈｔｓ Ｂｏｏｋ」	2015年度版	2015. 4. 1	Ａ５判	70	10,930	
別冊’15 Ｈｕｍａｎ Ｒｉｇｈｔｓ Ｂｏｏｋ 「関西大学と人権問題」	2015年度版	2015. 4	Ｂ５判	201	1,260	人権問題委員会 学長課
人権問題研究室室報	第55号	2015. 9. 1	Ｂ５判	14	2,000	人権問題研究室
	第56号	2016. 2.29	Ｂ５判	12	2,000	
法学部学習案内ACCESS	2016年度版	2016. 1	Ａ４判	20	2,000	法学部
法学部インフォメーション	2016年度版	2015. 6	Ａ４判	16	25,000	
文学部インフォメーション	2016年度版	2015. 6	Ａ４判	16	25,000	文学部
経済学部インフォメーション	2016年度版	2015. 6	Ａ４判	16	25,000	経済学部
ＮＯＷ－ＣＰＡパンフレット	2015年度版	2015. 4. 1	Ｂ５判	12	2,000	商学部
商学部インフォメーション	2016年度版	2015. 6	Ａ４判	16	25,000	
社会学部履修ガイドブック	2015年度入学生用	2016. 3	Ｂ５判	60	1,100	社会学部
社会学部インフォメーション	2016年度版	2015. 6	Ａ４判	16	25,000	
政策創造学部インフォメーション	2016年度版	2015. 6	Ａ４判	16	25,000	政策創造学部
外国語学部インフォメーション	2016年度版	2015. 6	Ａ４判	16	25,000	外国語学部
人間健康学部インフォメーション	2016年度版	2015. 6	Ａ４判	16	25,000	人間健康学部
総合情報学部インフォメーション	2016年度版	2015. 6	Ａ４判	16	25,000	総合情報学部
社会安全学部インフォメーション	2016年度版	2015. 6	Ａ４判	14	25,000	社会安全学部
システム理工学部インフォメーション	2016年度版	2015. 6	Ａ４判	24	27,000	システム理工学部
環境都市工学部インフォメーション	2016年度版	2015. 6	Ａ４判	20	27,000	環境都市工学部
化学生命工学部インフォメーション	2016年度版	2015. 6	Ａ４判	16	27,000	化学生命工学部
キャンパス紹介リーフレット	2016年度版	2016. 4	Ａ４判	13	6,000	社会安全学部
東日本大震災　復興5年目の検証	第５巻	2016. 3	Ａ５判	360	455	
関西大学教育開発支援センター ニューズレター	Vol.18	2015. 6.26	Ａ４判	4	3,000	教育開発支援センター
	Vol.19	2015.12.25		6	3,000	
	Vol.20	2016. 3.29		4	3,000	
豊臣期大坂図屏風リーフレット（日本語版）		2016. 3	Ｂ５判 四つ折り	8	5,000	なにわ大阪研究センター※
社会連携部パンフレット	2015年度版	2015. 4	Ａ４判	16	2,500	社会連携部
イノベーション創生センターパンフレット		2015. 1	Ａ４判 変型判	6	5,000	
Kan-Daiセミナー 2016年度高大連携プログラム	2016年度版	2016. 3	Ａ４判	64	2,700	高大連携センター
2016年度学校インターンシップ　プログラム	2016年度版	2016. 3	Ａ４判	16	3,500	

書　名・誌　名	号　数	発行日 (発行回数)	仕　様	総頁数	発行部数	編集・発行機関 取扱部署
2016年度学校インターンシップ　プログラムのご案内 ～インターンシップ生の受け入れについてのお願い～	2016年度版	2016. 3	Ａ４判	44	2,500	高大連携センター
A Tiny Ripple	No.79	2015. 4	Ａ４判 二つ折り	6	700	国際部
	No.80	2015. 9		6	700	
English Guide	2015-2016	2015. 1	Ａ４判	37	1,500	
KUGF Course Guide 2016	2016年度版	2016. 3	Ａ４判 二つ折り	17	1,500	
留学ハンドブック	2015年度	2015. 4	Ａ４判 二つ折り	40	5,000	
認定留学推奨校プログラムパンフレット	2015年度春学期	2015. 4	Ａ４判 二つ折り	64	3,000	
	2015年度秋学期	2015. 9		64	2,000	
語学セミナーパンフレット	2015年度	2015. 4	Ａ４判 二つ折り	20	4,000	
南千里国際プラザ留学生寮チラシ	2014-2016	2015. 3	Ａ４判 二つ折り	4	1,000	
南千里国際学生寮チラシ	2014-2016	2015. 3	Ａ４判 二つ折り	4	1,000	
留学生別科パンフレット	2015-2016	2015. 5	Ａ４判	24	3,500	国際教育センター
留学生別科入学試験要項（５言語版）	2016年度版	2015. 5	Ａ４判	17	3,100	
留学生別科チラシ（８言語版）	2015-2016	2015. 5	Ａ４判 三つ折り	6	22,800	
日本語・日本文化教育プログラム 語学留学コース受講案内	2016 (2016年4月受講開始)	2015. 7	Ａ４判	16	300	
	2016 (2016年9月受講開始)	2015.11	Ａ４判	16	300	
日本語・日本文化教育プログラム 語学留学コース受講チラシ	2016 (2016年4月受講開始)	2015. 7	210㎜×500㎜ ５面ｼﾞｬﾊﾞﾗ折	10	500	
	2016 (2016年9月受講開始)	2015.11	210㎜×500㎜ ５面ｼﾞｬﾊﾞﾗ折	10	500	
日本語・日本文化教育プログラム 短期語学研修コース受講案内	2016冬期 （３言語版）	2015. 6	Ａ４判	8	595	
	2016夏期 （４言語版）	2016. 1	Ａ４判	8	490	
日本語・日本文化教育プログラム 短期語学研修コースリーフレット	2016冬期 （４言語版）	2015. 6	Ａ３判 二つ折り	4	555	
	2016夏期 （５言語版）	2016. 1	Ａ３判 二つ折り	4	470	
入学試験の概要	2015年度版	2015. 7	CD-ROM		8,000	入試グループ
2016年度入学試験要項［出願案内編］	2016年度版	2015.11	冊子	80	160,000	
大学院インフォメーション2016	2016年度版	2015. 5	Ａ４判	90	10,000	大学院入試グループ
法科大学院パンフレット2016	2016年度版	2015. 5	Ａ４判	28	3,500	
会計専門職大学院パンフレット2016	2016年度版	2015. 5	Ａ４判	32	2,700	
臨床心理専門職大学院パンフレット2016	2016年度版	2015. 5	Ａ４判	20	3,500	
人間健康研究科パンフレット	2016年度版	2016. 3	Ａ４判	8	2,000	
法科大学院過去問題集	2016年度版	2015. 5	Ａ４判	86	2,500	
会計専門職大学院過去問題集	2016年度版	2015. 5	Ａ４判	44	1,700	
臨床心理専門職大学院過去問題集 （一般入学試験）	2016年度版	2015. 5	Ａ４判	40	2,500	
臨床心理専門職大学院過去問題集 （学内進学試験）	2016年度版	2015. 4	Ａ４判	32	100	
過去問題集法学研究科	2016年度版	2015. 5	Ａ４判	56	500	
過去問題集法学研究科（学内）	2016年度版	2015. 4	Ａ４判	10	100	
過去問題集文学研究科	2016年度版	2015. 5	Ａ４判	64	600	
過去問題集経済学研究科	2016年度版	2015. 5	Ａ４判	48	500	
過去問題集商学研究科	2016年度版	2015. 5	Ａ４判	60	600	
過去問題集商学研究科（学内）	2016年度版	2015. 4	Ａ４判	10	100	
過去問題集社会学研究科	2016年度版	2015. 5	Ａ４判	64	500	

書　名・誌　名	号　数	発行日 (発行回数)	仕　様	総頁数	発行部数	編集・発行機関 取扱部署
過去問題集社会学研究科（学内）	2016年度版	2015. 4	Ａ４判	20	100	大学院入試グループ
過去問題集総合情報学研究科	2016年度版	2015. 5	Ａ４判	18	500	
過去問題集理工学研究科	2016年度版	2015. 5	Ａ４判	194	700	
過去問題集外国語教育学研究科	2016年度版	2015. 5	Ａ４判	88	600	
過去問題集外国語教育学研究科（学内）	2016年度版	2015. 4	Ａ４判	26	100	
過去問題集心理学研究科	2016年度版	2015. 5	Ａ４判	44	500	
過去問題集社会安全研究科	2016年度版	2015. 5	Ａ４判	34	400	
過去問題集社会安全研究科（学内）	2016年度版	2015. 4	Ａ４判	18	100	
過去問題集東アジア文化研究科	2016年度版	2015. 5	Ａ４判	24	400	
過去問題集ガバナンス研究科	2016年度版	2015. 5	Ａ４判	18	400	
過去問題集人間健康研究科	2016年度版	2015. 5	Ａ４判	12	400	
過去問題集（外国人留学生入学試験用）	2016年度版	2015. 7	Ａ４判	82	300	
過去問題集文学・外国語教育学・ 東アジア文化研究科(秋学期入学)	2015年度版	2015. 5	Ａ４判	44	250	
AO入試リーフレット	2016年度版	2015. 5	Ａ４判	52	9,100	AO入試グループ
SF入試リーフレット	2016年度版	2015. 5	Ａ４判	2	500	
外国人学部留学生入試リーフレット(５言語版)	2016年度版	2015. 5	Ａ４判	10	5,200	
大学案内（インフォメーション）	2016年度版	2015. 6	Ａ４判	182	240,000	入試広報グループ
進学ガイド	2016年度版	2015. 6	Ａ４判	68	205,500	
入試問題集	2016年度版 (2015年度入試)	2015. 8	Ａ４判	388	41,500	
入試問題集（別冊）	2016年度版 (2015年度入試)	2015. 6	Ａ４判	48	186,000	
大学で何が学べるか	2016年度版	2015. 6	Ａ４判	68	70,000	
入学試験要項[教科・科目編]	2016年度版	2015. 1	Ａ４判	60	205,000	
大学案内進学ガイドダイジェスト版 （関西大学スタートＢＯＯＫ）	2016年度版	2015. 7	Ａ４判	32	30,000	
入試問題集（編・転入試／社会人入試）	2016年度版 (2015年度入試)	2015. 5	Ａ４判	80	2,000	
かんだいLIFE	2016年度版	2016. 3	Ａ５判	65	12,000	学生生活支援グループ
ダメ、ゼッタイ。	2016年度版	2016. 3	Ａ４判変形 三つ折り	6	3,000	麻薬・覚せい剤 乱用防止センター 学生生活支援グループ
関西大学は ハラスメントを許しません	2016年度版	2016. 3	Ａ４判変形 三つ折り	6	12,500	ハラスメント防止委員会 学生生活支援グループ
入寮募集案内	2016年度版	2015. 9	Ａ４判 二つ折り	4	29,500	学生生活支援グループ 国際部
マナーアップキャンペーン	2015年度版	2015. 5	ﾎﾟｹｯﾄﾃｨｯｼｭ	－	15,000	学生生活支援グループ
創立130周年記念事業「豊臣期大坂図屏風」コンサート リーフレット		2015.12	Ａ４判	1	2,800	
創立130周年記念事業「豊臣期大坂図屏風」コンサート 協賛依頼パンフレット		2016. 1	Ａ４判 二つ折り	4	3,000	
奨学金の手引き（学部生対象）		2015. 4. 1	Ａ３両面 カラー印刷	4	7,000	奨学支援グループ
奨学金の手引き（大学院生対象）		2015. 4. 1	Ａ３両面 カラー印刷	4	3,000	
「さあ！はじめよう！！ボランティア」 ボランティアセンター リーフレット	2016年度版	2016. 3	Ａ４判 三つ折り	2	12,500	ボランティア 活動支援グループ
「VoIury（ボラリー）」 関西大学ボランティアセンター通信	Vｏｌ.26	2015. 4	Ａ５判	12	12,500	
	Vｏｌ.27	2015. 7		8	2,000	
	Vｏｌ.28	2015.12		8	2,000	
2014年度活動報告書	第９号	2015. 9	Ａ４判	71	1,000	
関西大学ピア・コミュニティ 平成26年度報告書	2014年度版	2015. 9	Ａ４判	111	300	
ピア・コミュニティ紹介リーフレット	2016年度版	2016. 3	Ｂ５判	4	12,500	

書　名・誌　名	号　数	発行日 (発行回数)	仕　様	総頁数	発行部数	編集・発行機関 取扱部署
関大スポーツ SEASON SCHEDULE2015 (9月～12月試合日程)		2015. 9.14	Ｂ８仕上げ (二つ折→W折り)		5,000	スポーツ振興グループ
関大スポーツ SEASON SCHEDULE2016 (4月～7月試合日程)		2016. 3.19	Ｂ８仕上げ (二つ折→W折り)		12,000	
Kan-Dai SPORTS 4YEARS RECORD(2012～2015)		2016. 3.31	Ａ４判 全カラー	38	5,000	
先端科学技術推進機構パンフレット	2015年度版	2015.10	Ａ４判	20	2,500	先端科学技術推進機構
先端科学技術推進機構リーフレット（英語版）		2015.11	Ａ４判 三つ折り	6	500	
先端科学技術シンポジウムパンフレット		2015.12	Ａ４判	16	8,500	
キャリアセンターを利用しよう	2015年度版	2015. 4	Ａ４判	12	13,000	キャリアセンター 事務グループ
GLOVAL NAVI 2015	2015年度版	2015. 5	Ａ４判	8	13,000	
Job hunting GUIDEBOOK 2015	2015年度版	2015. 5	Ａ４判	20	500	
親子で語るキャリアデザイン読本	2015年度版	2015. 6	Ａ４判	66	9,000	
Placement Book DATA 編	2015年度版	2015. 7	Ａ４判	348	400	
Placement Book MANUAL 編	2016年度版	2015. 9	手帳	192	9,000	
求人のための大学案内 KAN-DAI	2016年度版	2015.12	Ａ４判	24	9,000	
インターンシッププログラム	2016年度版	2016. 3	Ａ４判	28	2,000	
インターンシップガイドブック	2016年度版	2016. 3	Ａ４判	58	4,500	
KICCS操作マニュアル	2016年度版	2016. 3	Ａ５判	40	7,000	
キャリアデザインブック	2016年度版	2016. 3	Ｂ５判	36	9,500	
エクステンション・リードセンター 講座案内	2016年度版	2016. 1	Ａ４判	96	30,000	エクステンション・ リードセンター 事務グループ
合格体験記	2016年度版	2016. 3	Ａ４判	20	6,000	
学生相談・支援センター パンフレット	2016年度版	2016. 3	Ａ４判	16	12,000	学生相談・支援センター 事務グループ
障がいのある学生に対する修学支援教員ガイド	2016年度版	2016. 3	Ａ４判	16	1,000	
学生相談窓口一覧	2016年度版	2016. 3	Ａ４判	2	1,500	
2014年度活動報告書	第2号	2016. 3	Ａ４判	82	800	
図書館利用案内	2015年度版	2015. 4	Ａ５判	25	13,000	図書館
図書館見学案内		2015. 6	Ａ５判	6	14,000	
図書館パンフレット		2015. 9	Ａ４判	18	1,000	
KULione	VOL.6	2015. 4. 1	Ａ４判	4	2,000	
	VOL.7	2015.10. 1		4	2,000	
関西大学図書館フォーラム	第20号	2015. 6.30	ウェブ版	69	—	
総合図書館ラーニング・コモンズリーフレット		2016. 2	Ａ４判	4	5,000	
関西大学博物館リーフレット（日本語版）		2015. 6	Ａ４判 三つ折り	6	10,000	博物館
かんさい・大学ミュージアムネットワーク 春季連携展「大学の扉を開く」パンフレット		2015. 4	Ａ４判	8	2,000	
夏季企画展「矢原繁長展－直観－」パンフレット		2015. 6	Ａ４判	8	2,000	
企画展「さようなら天六学舎－85年の歴史展－」		2015. 3	Ａ３判 二つ折り	4	2,000	博物館事務室年史編纂室
企画展「100年の軌跡 新時代の幕開け　関西大学野球部100年」		2015. 9	Ａ３判 二つ折り	4	2,000	
図書目録	2015年度版	2015. 6. 1	Ａ５判	110	2,500	出版部出版課
IT Navi（ITセンタースタートガイドブック）学生用	2015年度版	2015. 4. 1	Ａ３三つ折リーフレット４種 新入生のみビニールケース付 (8,500部)	24ページ (6ページ・４種)	11,000	ＩＴセンター
IT Navi（ITセンタースタートガイドブック）教員用	2015年度版	2015. 4. 1	Ｂ５判 変形 無線綴じ	62	1,050	

※　設置段階だが、「なにわ大阪研究センター」名で発刊している。

(2)　父母向け広報　(137201)

書名・紙名	号　　数	発 行 日	仕　様	頁総数	発行部数	編集・発行機関 取　扱　部　署
関西大学ガイド	2015年度版	2015年4月1日	Ｂ５判	352	8,200	教育後援会
会報『葦』	第160号～第162号	160　4 /28 161　8 / 5 162　12/14	Ａ４判	160　48P 161　48P 162　48P	160　30,600 161　30,400 162　30,200	

(3)　校友向け広報　(137301)

書名・紙名	号　　数	発 行 日	仕　様	頁総数	発行部数	編集・発行機関 取　扱　部　署
關　大	第587号～第592号	年6回 （奇数月15日）	Ａ４判	48	93,600 ～ 98,900	校友会

XIV　財　政

1　学生納付金（初年度及び在学期間の学費等納付額の状況）

(1)　学　部（５カ年の比較）（141101）

（単位：円）

〔法・文・経済・商・社会学部〕		2012年度入学	2013年度入学	2014年度入学	2015年度入学	2016年度入学
1年次入学金		260,000	260,000	260,000	260,000	260,000
1年次	授業料	670,000	670,000	670,000	670,000	850,000
	教育充実費	140,000	140,000	180,000	180,000	
	合計	810,000	810,000	850,000	850,000	850,000
2年次	授業料	761,000	761,000	761,000	761,000	980,000
	教育充実費	180,000	180,000	180,000	180,000	
	合計	941,000	941,000	941,000	941,000	980,000
3年次	授業料	780,000	780,000	780,000	780,000	980,000
	教育充実費	180,000	180,000	180,000	180,000	
	合計	960,000	960,000	960,000	960,000	980,000
4年次	授業料	799,000	799,000	799,000	799,000	980,000
	教育充実費	180,000	180,000	180,000	180,000	
	合計	979,000	979,000	979,000	979,000	980,000
4年間納入総額		3,950,000	3,950,000	3,990,000	3,990,000	4,050,000

（単位：円）

〔文学部（総合人文学科初等教育学専修）〕		2012年度入学	2013年度入学	2014年度入学	2015年度入学	2016年度入学
1年次入学金		260,000	260,000	260,000	260,000	260,000
1年次	授業料	670,000	670,000	670,000	670,000	850,000
	教育充実費	140,000	140,000	180,000	180,000	
	合計	810,000	810,000	850,000	850,000	850,000
2年次	授業料	761,000	761,000	761,000	761,000	1,060,000
	教育充実費	260,000	260,000	260,000	260,000	
	合計	1,021,000	1,021,000	1,021,000	1,021,000	1,060,000
3年次	授業料	780,000	780,000	780,000	780,000	1,060,000
	教育充実費	260,000	260,000	260,000	260,000	
	合計	1,040,000	1,040,000	1,040,000	1,040,000	1,060,000
4年次	授業料	799,000	799,000	799,000	799,000	1,060,000
	教育充実費	260,000	260,000	260,000	260,000	
	合計	1,059,000	1,059,000	1,059,000	1,059,000	1,060,000
4年間納入総額		4,190,000	4,190,000	4,230,000	4,230,000	4,290,000

（単位：円）

〔文学部（総合人文学科心理学専修）〕		2012年度入学	2013年度入学	2014年度入学	2015年度入学	2016年度入学
1年次入学金		260,000	260,000	260,000	260,000	260,000
1年次	授業料	670,000	670,000	670,000	670,000	850,000
	教育充実費	140,000	140,000	180,000	180,000	
	実験実習料					
	合計	810,000	810,000	850,000	850,000	850,000
2年次	授業料	761,000	761,000	761,000	761,000	980,000
	教育充実費	180,000	180,000	180,000	180,000	
	実験実習料					
	合計	941,000	941,000	941,000	941,000	980,000
3年次	授業料	780,000	780,000	780,000	780,000	990,000
	教育充実費	180,000	180,000	180,000	180,000	
	実験実習料	10,000	10,000	10,000	10,000	
	合計	970,000	970,000	970,000	970,000	990,000
4年次	授業料	799,000	799,000	799,000	799,000	990,000
	教育充実費	180,000	180,000	180,000	180,000	
	実験実習料	10,000	10,000	10,000	10,000	
	合計	989,000	989,000	989,000	989,000	990,000
4年間納入総額		3,970,000	3,970,000	4,010,000	4,010,000	4,070,000

（単位：円）

〔政策創造学部〕		2012年度入学	2013年度入学	2014年度入学	2015年度入学	2016年度入学
1年次入学金		260,000	260,000	260,000	260,000	260,000
1年次	授業料	730,000	730,000	730,000	730,000	910,000
	教育充実費	140,000	140,000	180,000	180,000	
	合計	870,000	870,000	910,000	910,000	910,000
2年次	授業料	821,000	821,000	821,000	821,000	1,040,000
	教育充実費	180,000	180,000	180,000	180,000	
	合計	1,001,000	1,001,000	1,001,000	1,001,000	1,040,000
3年次	授業料	840,000	840,000	840,000	840,000	1,040,000
	教育充実費	180,000	180,000	180,000	180,000	
	合計	1,020,000	1,020,000	1,020,000	1,020,000	1,040,000
4年次	授業料	859,000	859,000	859,000	859,000	1,040,000
	教育充実費	180,000	180,000	180,000	180,000	
	合計	1,039,000	1,039,000	1,039,000	1,039,000	1,040,000
4年間納入総額		4,190,000	4,190,000	4,230,000	4,230,000	4,290,000

（単位：円）

〔外国語学部〕		2012年度入学	2013年度入学	2014年度入学	2015年度入学	2016年度入学
1年次入学金		260,000	260,000	260,000	260,000	260,000
1年次	授業料	860,000	860,000	890,000	890,000	1,210,000
	教育充実費	260,000	260,000	270,000	270,000	
	合計	1,120,000	1,120,000	1,160,000	1,160,000	1,210,000
2年次	授業料	946,000	946,000	946,000	946,000	1,258,000
	教育充実費	270,000	270,000	270,000	270,000	
	合計	1,216,000	1,216,000	1,216,000	1,216,000	1,258,000
3年次	授業料	1,000,000	1,000,000	1,000,000	1,000,000	1,290,000
	教育充実費	270,000	270,000	270,000	270,000	
	合計	1,270,000	1,270,000	1,270,000	1,270,000	1,290,000
4年次	授業料	1,030,000	1,030,000	1,030,000	1,030,000	1,290,000
	教育充実費	270,000	270,000	270,000	270,000	
	合計	1,300,000	1,300,000	1,300,000	1,300,000	1,290,000
4年間納入総額		5,166,000	5,166,000	5,206,000	5,206,000	5,308,000

（注）　外国語学部において、所定の授業科目（スタディ・アブロード（各大学））を履修する期間中の学費は、全額減免する。

（単位：円）

〔人間健康学部〕		2012年度入学	2013年度入学	2014年度入学	2015年度入学	2016年度入学
1年次入学金		260,000	260,000	260,000	260,000	260,000
1年次	授業料	730,000	730,000	730,000	730,000	910,000
	教育充実費	167,000	167,000	180,000	180,000	
	合計	897,000	897,000	910,000	910,000	910,000
2年次	授業料	815,000	815,000	821,000	821,000	1,040,000
	教育充実費	171,000	171,000	180,000	180,000	
	合計	986,000	986,000	1,001,000	1,001,000	1,040,000
3年次	授業料	846,000	846,000	840,000	840,000	1,040,000
	教育充実費	171,000	171,000	180,000	180,000	
	合計	1,017,000	1,017,000	1,020,000	1,020,000	1,040,000
4年次	授業料	859,000	859,000	859,000	859,000	1,040,000
	教育充実費	171,000	171,000	180,000	180,000	
	合計	1,030,000	1,030,000	1,039,000	1,039,000	1,040,000
4年間納入総額		4,190,000	4,190,000	4,230,000	4,230,000	4,290,000

（単位：円）

〔総合情報学部〕		2012年度入学	2013年度入学	2014年度入学	2015年度入学	2016年度入学
1年次入学金		260,000	260,000	260,000	260,000	260,000
1年次	授業料	851,000	851,000	851,000	851,000	1,213,000
	教育充実費	224,000	224,000	264,000	264,000	
	実験実習料	90,000	90,000	90,000	90,000	
	合計	1,165,000	1,165,000	1,205,000	1,205,000	1,213,000
2年次	授業料	950,000	950,000	950,000	950,000	1,355,000
	教育充実費	270,000	270,000	270,000	270,000	
	実験実習料	90,000	90,000	90,000	90,000	
	合計	1,310,000	1,310,000	1,310,000	1,310,000	1,355,000
3年次	授業料	978,000	978,000	978,000	978,000	1,355,000
	教育充実費	270,000	270,000	270,000	270,000	
	実験実習料	90,000	90,000	90,000	90,000	
	合計	1,338,000	1,338,000	1,338,000	1,338,000	1,355,000
4年次	授業料	1,005,000	1,005,000	1,005,000	1,005,000	1,355,000
	教育充実費	270,000	270,000	270,000	270,000	
	実験実習料	90,000	90,000	90,000	90,000	
	合計	1,365,000	1,365,000	1,365,000	1,365,000	1,355,000
4年間納入総額		5,438,000	5,438,000	5,478,000	5,478,000	5,538,000

（単位：円）

〔社会安全学部〕		2012年度入学	2013年度入学	2014年度入学	2015年度入学	2016年度入学
1年次入学金		260,000	260,000	260,000	260,000	260,000
1年次	授業料	851,000	851,000	851,000	851,000	1,213,000
	教育充実費	345,000	345,000	354,000	354,000	
	合計	1,196,000	1,196,000	1,205,000	1,205,000	1,213,000
2年次	授業料	945,000	945,000	950,000	950,000	1,355,000
	教育充実費	349,000	349,000	360,000	360,000	
	合計	1,294,000	1,294,000	1,310,000	1,310,000	1,355,000
3年次	授業料	985,000	985,000	978,000	978,000	1,355,000
	教育充実費	349,000	349,000	360,000	360,000	
	合計	1,334,000	1,334,000	1,338,000	1,338,000	1,355,000
4年次	授業料	1,005,000	1,005,000	1,005,000	1,005,000	1,355,000
	教育充実費	349,000	349,000	360,000	360,000	
	合計	1,354,000	1,354,000	1,365,000	1,365,000	1,355,000
4年間納入総額		5,438,000	5,438,000	5,478,000	5,478,000	5,538,000

（単位：円）

〔システム理工・環境都市工・化学生命工学部〕		2012年度入学	2013年度入学	2014年度入学	2015年度入学	2016年度入学
1年次入学金		260,000	260,000	260,000	260,000	260,000
1年次	授業料	1,012,000	1,012,000	1,012,000	1,012,000	1,374,000
	教育充実費	202,000	202,000	262,000	262,000	
	実験実習料	100,000	100,000	100,000	100,000	
	計（入学金を除く）	1,314,000	1,314,000	1,374,000	1,374,000	1,374,000
2年次	授業料	1,136,000	1,136,000	1,136,000	1,136,000	1,557,000
	教育充実費	262,000	262,000	262,000	262,000	
	実験実習料	100,000	100,000	100,000	100,000	
	計	1,498,000	1,498,000	1,498,000	1,498,000	1,557,000
3年次	授業料	1,171,000	1,171,000	1,171,000	1,171,000	1,557,000
	教育充実費	262,000	262,000	262,000	262,000	
	実験実習料	100,000	100,000	100,000	100,000	
	計	1,533,000	1,533,000	1,533,000	1,533,000	1,557,000
4年次	授業料	1,202,000	1,202,000	1,202,000	1,202,000	1,557,000
	教育充実費	262,000	262,000	262,000	262,000	
	実験実習料	100,000	100,000	100,000	100,000	
	計	1,564,000	1,564,000	1,564,000	1,564,000	1,557,000
4年間納入総額		6,169,000	6,169,000	6,229,000	6,229,000	6,305,000

(2) 大学院（５カ年の比較）（141201）

法務研究科（法科大学院）

（単位：円）

		2012年度入学	2013年度入学	2014年度入学	2015年度入学	2016年度入学
	入学金（学内）	130,000	130,000	130,000	130,000	130,000
	入学金（学外）	260,000	260,000	260,000	260,000	260,000
入学初年度	授業料	1,050,000	1,050,000	1,050,000	1,050,000	1,050,000
	教育充実費	160,000	160,000	160,000	160,000	160,000
	合計	1,210,000	1,210,000	1,210,000	1,210,000	1,210,000
次年度以降	授業料	1,200,000	1,200,000	1,200,000	1,200,000	1,200,000
	教育充実費	160,000	160,000	160,000	160,000	160,000
	合計	1,360,000	1,360,000	1,360,000	1,360,000	1,360,000
	納入総額(学内)	2,700,000	2,700,000	2,700,000	2,700,000	2,700,000
	納入総額(学外)	2,830,000	2,830,000	2,830,000	2,830,000	2,830,000

法務研究科（法科大学院）　長期履修学生制度

（単位：円）

		2012年度入学	2013年度入学	2014年度入学	2015年度入学	2016年度入学
	入学金（学内）	130,000	130,000	130,000	130,000	130,000
	入学金（学外）	260,000	260,000	260,000	260,000	260,000
入学初年度	授業料	770,000	770,000	770,000	770,000	770,000
	教育充実費	160,000	160,000	160,000	160,000	160,000
	合計	930,000	930,000	930,000	930,000	930,000
2年次	授業料	894,000	894,000	894,000	894,000	894,000
	教育充実費	160,000	160,000	160,000	160,000	160,000
	合計	1,054,000	1,054,000	1,054,000	1,054,000	1,054,000
3年次	授業料	893,000	893,000	893,000	893,000	893,000
	教育充実費	160,000	160,000	160,000	160,000	160,000
	合計	1,053,000	1,053,000	1,053,000	1,053,000	1,053,000
4年次	授業料	893,000	893,000	893,000	893,000	893,000
	教育充実費	160,000	160,000	160,000	160,000	160,000
	合計	1,053,000	1,053,000	1,053,000	1,053,000	1,053,000
	納入総額(学内)	4,220,000	4,220,000	4,220,000	4,220,000	4,220,000
	納入総額(学外)	4,350,000	4,350,000	4,350,000	4,350,000	4,350,000

（注）　2012年度入学生から長期履修学生制度を実施。

会計研究科（会計専門職大学院）

（単位：円）

		2012年度入学	2013年度入学	2014年度入学	2015年度入学	2016年度入学
	入学金（学内）	130,000	130,000	130,000	130,000	130,000
	入学金（学外）	260,000	260,000	260,000	260,000	260,000
入学初年度	授業料	1,170,000	1,170,000	1,170,000	1,170,000	1,170,000
	教育充実費	150,000	150,000	150,000	150,000	150,000
	合計	1,320,000	1,320,000	1,320,000	1,320,000	1,320,000
次年度以降	授業料	1,200,000	1,200,000	1,200,000	1,200,000	1,200,000
	教育充実費	150,000	150,000	150,000	150,000	150,000
	合計	1,350,000	1,350,000	1,350,000	1,350,000	1,350,000
	納入総額（学内）	2,800,000	2,800,000	2,800,000	2,800,000	2,800,000
	納入総額（学外）	2,930,000	2,930,000	2,930,000	2,930,000	2,930,000

会計研究科（会計専門職大学院）　長期履修学生制度（３年）

（単位：円）

		2012年度入学	2013年度入学	2014年度入学	2015年度入学	2016年度入学
	入学金（学内）			130,000	130,000	130,000
	入学金（学外）			260,000	260,000	260,000
入学初年度	授業料			790,000	790,000	790,000
	教育充実費			150,000	150,000	150,000
	合計			940,000	940,000	940,000
2年次	授業料			790,000	790,000	790,000
	教育充実費			150,000	150,000	150,000
	合計			940,000	940,000	940,000
3年次	授業料			790,000	790,000	790,000
	教育充実費			150,000	150,000	150,000
	合計			940,000	940,000	940,000
	納入総額(学内)			2,950,000	2,950,000	2,950,000
	納入総額(学外)			3,080,000	3,080,000	3,080,000

（注）2014年度入学生から長期履修学生制度を実施。

会計研究科（会計専門職大学院）　長期履修学生制度（４年）

（単位：円）

		2012年度入学	2013年度入学	2014年度入学	2015年度入学	2016年度入学
	入学金（学内）			130,000	130,000	130,000
	入学金（学外）			260,000	260,000	260,000
入学初年度	授業料			594,000	594,000	594,000
	教育充実費			150,000	150,000	150,000
	合計			744,000	744,000	744,000
2年次	授業料			592,000	592,000	592,000
	教育充実費			150,000	150,000	150,000
	合計			742,000	742,000	742,000
3年次	授業料			592,000	592,000	592,000
	教育充実費			150,000	150,000	150,000
	合計			742,000	742,000	742,000
4年次	授業料			592,000	592,000	592,000
	教育充実費			150,000	150,000	150,000
	合計			742,000	742,000	742,000
	納入総額(学内)			3,100,000	3,100,000	3,100,000
	納入総額(学外)			3,230,000	3,230,000	3,230,000

（注）2014年度入学生から長期履修学生制度を実施。

心理学研究科(心理臨床学専攻)

（単位：円）

〔心理学研究科（心理臨床学専攻)〕		2012年度入学	2013年度入学	2014年度入学	2015年度入学	2016年度入学
	入学金（学内）	130,000	130,000	130,000	130,000	130,000
	入学金（学外）	260,000	260,000	260,000	260,000	260,000
入学初年度	授業料	960,000	960,000	960,000	960,000	960,000
	教育充実費	150,000	150,000	150,000	150,000	150,000
	実験実習料	90,000	90,000	90,000	90,000	90,000
	合計	1,200,000	1,200,000	1,200,000	1,200,000	1,200,000
次年度以降	授業料	990,000	990,000	990,000	990,000	990,000
	教育充実費	150,000	150,000	150,000	150,000	150,000
	実験実習料	90,000	90,000	90,000	90,000	90,000
	合計	1,230,000	1,230,000	1,230,000	1,230,000	1,230,000
	納入総額（学内）	2,560,000	2,560,000	2,560,000	2,560,000	2,560,000
	納入総額（学外）	2,690,000	2,690,000	2,690,000	2,690,000	2,690,000

博士課程

（単位：円）

〔文科系研究科〕		2012年度入学	2013年度入学	2014年度入学	2015年度入学	2016年度入学
	入学金（学内）	0	0	0	0	0
	入学金（学外）	130,000	130,000	130,000	130,000	130,000
前期1年次	授業料	580,000	580,000	580,000	580,000	580,000
	教育充実費	149,000	149,000	149,000	149,000	149,000
	合計	729,000	729,000	729,000	729,000	729,000
前期2年次	授業料	580,000	580,000	580,000	580,000	580,000
	教育充実費	149,000	149,000	149,000	149,000	149,000
	合計	729,000	729,000	729,000	729,000	729,000
	前期課程納入総額(学内)	1,458,000	1,458,000	1,458,000	1,458,000	1,458,000
	前期課程納入総額(学外)	1,588,000	1,588,000	1,588,000	1,588,000	1,588,000
後期1年次	授業料	580,000	580,000	580,000	580,000	580,000
	教育充実費	149,000	149,000	149,000	149,000	149,000
	合計	729,000	729,000	729,000	729,000	729,000
後期2年次	授業料	580,000	580,000	580,000	580,000	580,000
	教育充実費	149,000	149,000	149,000	149,000	149,000
	合計	729,000	729,000	729,000	729,000	729,000
後期3年次	授業料	580,000	580,000	580,000	580,000	580,000
	教育充実費	149,000	149,000	149,000	149,000	149,000
	合計	729,000	729,000	729,000	729,000	729,000
	後期課程納入総額(学内)	2,187,000	2,187,000	2,187,000	2,187,000	2,187,000
	後期課程納入総額(学外)	2,317,000	2,317,000	2,317,000	2,317,000	2,317,000
	前期・後期納入総額（学内）	3,645,000	3,645,000	3,645,000	3,645,000	3,645,000
	前期・後期納入総額（学外）	3,775,000	3,775,000	3,775,000	3,775,000	3,775,000

（単位：円）

〔心理学研究科（心理学専攻）〕		2012年度入学	2013年度入学	2014年度入学	2015年度入学	2016年度入学
	入学金（学内）	0	0	0	0	0
	入学金（学外）	130,000	130,000	130,000	130,000	130,000
前期1年次	授業料	580,000	580,000	580,000	580,000	580,000
	教育充実費	149,000	149,000	149,000	149,000	149,000
	実験実習料	20,000	20,000	20,000	20,000	20,000
	合計	749,000	749,000	749,000	749,000	749,000
前期2年次	授業料	580,000	580,000	580,000	580,000	580,000
	教育充実費	149,000	149,000	149,000	149,000	149,000
	実験実習料	20,000	20,000	20,000	20,000	20,000
	合計	749,000	749,000	749,000	749,000	749,000
前期課程納入総額(学内)		1,498,000	1,498,000	1,498,000	1,498,000	1,498,000
前期課程納入総額(学外)		1,628,000	1,628,000	1,628,000	1,628,000	1,628,000
後期1年次	授業料	580,000	580,000	580,000	580,000	580,000
	教育充実費	149,000	149,000	149,000	149,000	149,000
	実験実習料	20,000	20,000	20,000	20,000	20,000
	合計	749,000	749,000	749,000	749,000	749,000
後期2年次	授業料	580,000	580,000	580,000	580,000	580,000
	教育充実費	149,000	149,000	149,000	149,000	149,000
	実験実習料	20,000	20,000	20,000	20,000	20,000
	合計	749,000	749,000	749,000	749,000	749,000
後期3年次	授業料	580,000	580,000	580,000	580,000	580,000
	教育充実費	149,000	149,000	149,000	149,000	149,000
	実験実習料	20,000	20,000	20,000	20,000	20,000
	合計	749,000	749,000	749,000	749,000	749,000
後期課程納入総額(学内)		2,247,000	2,247,000	2,247,000	2,247,000	2,247,000
後期課程納入総額(学外)		2,377,000	2,377,000	2,377,000	2,377,000	2,377,000
前期・後期納入総額（学内）		3,745,000	3,745,000	3,745,000	3,745,000	3,745,000
前期・後期納入総額（学外）		3,875,000	3,875,000	3,875,000	3,875,000	3,875,000

（注） 2015年度以前入学生に関しては、心理学研究科（博士課程前期課程認知・発達心理学専攻及び社会心理学専攻並びに博士課程後期課程心理学専攻）の学費を記載している。

（単位：円）

〔東アジア文化研究科〕		2012年度入学	2013年度入学	2014年度入学	2015年度入学	2016年度入学
	入学金（学内）	0	0	0	0	0
	入学金（学外）	130,000	130,000	130,000	130,000	130,000
前期1年次	授業料	580,000	580,000	580,000	580,000	580,000
	教育充実費	149,000	149,000	149,000	149,000	149,000
	合計	729,000	729,000	729,000	729,000	729,000
前期2年次	授業料	580,000	580,000	580,000	580,000	580,000
	教育充実費	149,000	149,000	149,000	149,000	149,000
	合計	729,000	729,000	729,000	729,000	729,000
前期課程納入総額(学内)		1,458,000	1,458,000	1,458,000	1,458,000	1,458,000
前期課程納入総額(学外)		1,588,000	1,588,000	1,588,000	1,588,000	1,588,000
後期1年次	授業料	580,000	580,000	580,000	580,000	580,000
	教育充実費	149,000	149,000	149,000	149,000	149,000
	合計	729,000	729,000	729,000	729,000	729,000
後期2年次	授業料	580,000	580,000	580,000	580,000	580,000
	教育充実費	149,000	149,000	149,000	149,000	149,000
	合計	729,000	729,000	729,000	729,000	729,000
後期3年次	授業料	580,000	580,000	580,000	580,000	580,000
	教育充実費	149,000	149,000	149,000	149,000	149,000
	合計	729,000	729,000	729,000	729,000	729,000
後期課程納入総額(学内)		2,187,000	2,187,000	2,187,000	2,187,000	2,187,000
後期課程納入総額(学外)		2,317,000	2,317,000	2,317,000	2,317,000	2,317,000
前期・後期納入総額（学内）		3,645,000	3,645,000	3,645,000	3,645,000	3,645,000
前期・後期納入総額（学外）		3,775,000	3,775,000	3,775,000	3,775,000	3,775,000

（単位：円）

〔外国語教育学研究科〕		2012年度入学	2013年度入学	2014年度入学	2015年度入学	2016年度入学
	入学金（学内）	0	0	0	0	0
	入学金（学外）	130,000	130,000	130,000	130,000	130,000
前期1年次	授業料	650,000	650,000	650,000	650,000	650,000
	教育充実費	159,000	159,000	159,000	159,000	159,000
	実験実習料	60,000	60,000	60,000	60,000	60,000
	合計	869,000	869,000	869,000	869,000	869,000
前期2年次	授業料	650,000	650,000	650,000	650,000	650,000
	教育充実費	159,000	159,000	159,000	159,000	159,000
	実験実習料	60,000	60,000	60,000	60,000	60,000
	合計	869,000	869,000	869,000	869,000	869,000
前期課程納入総額(学内)		1,738,000	1,738,000	1,738,000	1,738,000	1,738,000
前期課程納入総額(学外)		1,868,000	1,868,000	1,868,000	1,868,000	1,868,000
後期1年次	授業料	580,000	580,000	580,000	580,000	580,000
	教育充実費	149,000	149,000	149,000	149,000	149,000
	実験実習料	60,000	60,000	60,000	60,000	60,000
	合計	789,000	789,000	789,000	789,000	789,000
後期2年次	授業料	580,000	580,000	580,000	580,000	580,000
	教育充実費	149,000	149,000	149,000	149,000	149,000
	実験実習料	60,000	60,000	60,000	60,000	60,000
	合計	789,000	789,000	789,000	789,000	789,000
後期3年次	授業料	580,000	580,000	580,000	580,000	580,000
	教育充実費	149,000	149,000	149,000	149,000	149,000
	実験実習料	60,000	60,000	60,000	60,000	60,000
	合計	789,000	789,000	789,000	789,000	789,000
後期課程納入総額(学内)		2,367,000	2,367,000	2,367,000	2,367,000	2,367,000
後期課程納入総額(学外)		2,497,000	2,497,000	2,497,000	2,497,000	2,497,000
前期・後期納入総額（学内）		4,105,000	4,105,000	4,105,000	4,105,000	4,105,000
前期・後期納入総額（学外）		4,235,000	4,235,000	4,235,000	4,235,000	4,235,000

（単位：円）

〔総合情報学研究科〕		2012年度入学	2013年度入学	2014年度入学	2015年度入学	2016年度入学
	入学金（学内）	0	0	0	0	0
	入学金（学外）	130,000	130,000	130,000	130,000	130,000
前期1年次	授業料	710,000	710,000	710,000	710,000	710,000
	教育充実費	179,000	179,000	179,000	179,000	179,000
	実験実習料	90,000	90,000	90,000	90,000	90,000
	合計	979,000	979,000	979,000	979,000	979,000
前期2年次	授業料	710,000	710,000	710,000	710,000	710,000
	教育充実費	179,000	179,000	179,000	179,000	179,000
	実験実習料	90,000	90,000	90,000	90,000	90,000
	合計	979,000	979,000	979,000	979,000	979,000
前期課程納入総額(学内)		1,958,000	1,958,000	1,958,000	1,958,000	1,958,000
前期課程納入総額(学外)		2,088,000	2,088,000	2,088,000	2,088,000	2,088,000
後期1年次	授業料	580,000	580,000	580,000	580,000	580,000
	教育充実費	149,000	149,000	149,000	149,000	149,000
	実験実習料	90,000	90,000	90,000	90,000	90,000
	合計	819,000	819,000	819,000	819,000	819,000
後期2年次	授業料	580,000	580,000	580,000	580,000	580,000
	教育充実費	149,000	149,000	149,000	149,000	149,000
	実験実習料	90,000	90,000	90,000	90,000	90,000
	合計	819,000	819,000	819,000	819,000	819,000
後期3年次	授業料	580,000	580,000	580,000	580,000	580,000
	教育充実費	149,000	149,000	149,000	149,000	149,000
	実験実習料	90,000	90,000	90,000	90,000	90,000
	合計	819,000	819,000	819,000	819,000	819,000
後期課程納入総額(学内)		2,457,000	2,457,000	2,457,000	2,457,000	2,457,000
後期課程納入総額(学外)		2,587,000	2,587,000	2,587,000	2,587,000	2,587,000
前期・後期納入総額（学内）		4,415,000	4,415,000	4,415,000	4,415,000	4,415,000
前期・後期納入総額（学外）		4,545,000	4,545,000	4,545,000	4,545,000	4,545,000

（単位：円）

〔社会安全研究科〕		2012年度入学	2013年度入学	2014年度入学	2015年度入学	2016年度入学
	入学金（学内）	0	0	0	0	0
	入学金（学外）	130,000	130,000	130,000	130,000	130,000
前期1年次	授業料	710,000	710,000	710,000	710,000	710,000
	教育充実費	269,000	269,000	269,000	269,000	269,000
	合計	979,000	979,000	979,000	979,000	979,000
前期2年次	授業料	710,000	710,000	710,000	710,000	710,000
	教育充実費	269,000	269,000	269,000	269,000	269,000
	合計	979,000	979,000	979,000	979,000	979,000
前期課程納入総額(学内)		1,958,000	1,958,000	1,958,000	1,958,000	1,958,000
前期課程納入総額(学外)		2,088,000	2,088,000	2,088,000	2,088,000	2,088,000
後期1年次	授業料	580,000	580,000	580,000	580,000	580,000
	教育充実費	239,000	239,000	239,000	239,000	239,000
	合計	819,000	819,000	819,000	819,000	819,000
後期2年次	授業料	580,000	580,000	580,000	580,000	580,000
	教育充実費	239,000	239,000	239,000	239,000	239,000
	合計	819,000	819,000	819,000	819,000	819,000
後期3年次	授業料	580,000	580,000	580,000	580,000	580,000
	教育充実費	239,000	239,000	239,000	239,000	239,000
	合計	819,000	819,000	819,000	819,000	819,000
後期課程納入総額(学内)		2,457,000	2,457,000	2,457,000	2,457,000	2,457,000
後期課程納入総額(学外)		2,587,000	2,587,000	2,587,000	2,587,000	2,587,000
前期・後期納入総額（学内）		4,415,000	4,415,000	4,415,000	4,415,000	4,415,000
前期・後期納入総額（学外）		4,545,000	4,545,000	4,545,000	4,545,000	4,545,000

（注）　社会安全研究科博士課程後期課程については、2012年４月開設。

（単位：円）

〔理工学研究科〕		2012年度入学	2013年度入学	2014年度入学	2015年度入学	2016年度入学
	入学金（学内）	0	0	0	0	0
	入学金（学外）	130,000	130,000	130,000	130,000	130,000
前期1年次	授業料	850,000	850,000	850,000	850,000	850,000
	教育充実費	199,000	199,000	199,000	199,000	199,000
	実験実習料	90,000	90,000	90,000	90,000	90,000
	合計	1,139,000	1,139,000	1,139,000	1,139,000	1,139,000
前期2年次	授業料	850,000	850,000	850,000	850,000	850,000
	教育充実費	199,000	199,000	199,000	199,000	199,000
	実験実習料	90,000	90,000	90,000	90,000	90,000
	合計	1,139,000	1,139,000	1,139,000	1,139,000	1,139,000
前期課程納入総額(学内)		2,278,000	2,278,000	2,278,000	2,278,000	2,278,000
前期課程納入総額(学外)		2,408,000	2,408,000	2,408,000	2,408,000	2,408,000
後期1年次	授業料	580,000	580,000	580,000	580,000	580,000
	教育充実費	149,000	149,000	149,000	149,000	149,000
	実験実習料	90,000	90,000	90,000	90,000	90,000
	合計	819,000	819,000	819,000	819,000	819,000
後期2年次	授業料	580,000	580,000	580,000	580,000	580,000
	教育充実費	149,000	149,000	149,000	149,000	149,000
	実験実習料	90,000	90,000	90,000	90,000	90,000
	合計	819,000	819,000	819,000	819,000	819,000
後期3年次	授業料	580,000	580,000	580,000	580,000	580,000
	教育充実費	149,000	149,000	149,000	149,000	149,000
	実験実習料	90,000	90,000	90,000	90,000	90,000
	合計	819,000	819,000	819,000	819,000	819,000
後期課程納入総額(学内)		2,457,000	2,457,000	2,457,000	2,457,000	2,457,000
後期課程納入総額(学外)		2,587,000	2,587,000	2,587,000	2,587,000	2,587,000
前期・後期納入総額（学内）		4,735,000	4,735,000	4,735,000	4,735,000	4,735,000
前期・後期納入総額（学外）		4,865,000	4,865,000	4,865,000	4,865,000	4,865,000

（単位：円）

〔ガバナンス研究科〕		2012年度入学	2013年度入学	2014年度入学	2015年度入学	2016年度入学
	入学金（学内）	0	0	0	0	0
	入学金（学外）	130,000	130,000	130,000	130,000	130,000
前期1年次	授業料	580,000	580,000	580,000	580,000	580,000
	教育充実費	149,000	149,000	149,000	149,000	149,000
	合計	729,000	729,000	729,000	729,000	729,000
前期2年次	授業料	580,000	580,000	580,000	580,000	580,000
	教育充実費	149,000	149,000	149,000	149,000	149,000
	合計	729,000	729,000	729,000	729,000	729,000
	前期課程納入総額(学内)	1,458,000	1,458,000	1,458,000	1,458,000	1,458,000
	前期課程納入総額(学外)	1,588,000	1,588,000	1,588,000	1,588,000	1,588,000
後期1年次	授業料				580,000	580,000
	教育充実費				149,000	149,000
	合計				729,000	729,000
後期2年次	授業料				580,000	580,000
	教育充実費				149,000	149,000
	合計				729,000	729,000
後期3年次	授業料				580,000	580,000
	教育充実費				149,000	149,000
	合計				729,000	729,000
	後期課程納入総額(学内)				2,187,000	2,187,000
	後期課程納入総額(学外)				2,317,000	2,317,000
	前期・後期納入総額（学内）				3,645,000	3,645,000
	前期・後期納入総額（学外）				3,775,000	3,775,000

（注）　ガバナンス研究科(博士）については、2015年４月開設。

（単位：円）

〔人間健康研究科〕		2012年度入学	2013年度入学	2014年度入学	2015年度入学	2016年度入学
	入学金（学内）			0	0	0
	入学金（学外）			130,000	130,000	130,000
前期1年次	授業料			600,000	600,000	600,000
	教育充実費			169,000	169,000	169,000
	合計			769,000	769,000	769,000
前期2年次	授業料			600,000	600,000	600,000
	教育充実費			169,000	169,000	169,000
	合計			769,000	769,000	769,000
	前期課程納入総額(学内)			1,538,000	1,538,000	1,538,000
	前期課程納入総額(学外)			1,668,000	1,668,000	1,668,000
後期1年次	授業料					580,000
	教育充実費					149,000
	合計					729,000
後期2年次	授業料					580,000
	教育充実費					149,000
	合計					729,000
後期3年次	授業料					580,000
	教育充実費					149,000
	合計					729,000
	後期課程納入総額(学内)					2,187,000
	後期課程納入総額(学外)					2,317,000
	前期・後期納入総額（学内）					3,645,000
	前期・後期納入総額（学外）					3,775,000

（注）　人間健康研究科前期課程については、2014年４月開設。後期課程は2016年４月開設

博士課程前期課程　１年コース

（単位：円）

〔文学研究科〕		2012年度入学	2013年度入学	2014年度入学	2015年度入学	2016年度入学
	入学金（学内）	0	0	0	0	0
	入学金（学外）	130,000	130,000	130,000	130,000	130,000
入学初年度	授業料	812,000	812,000	812,000	812,000	812,000
	教育充実費	149,000	149,000	149,000	149,000	149,000
	合計	961,000	961,000	961,000	961,000	961,000
	納入総額(学内)	961,000	961,000	961,000	961,000	961,000
	納入総額(学外)	1,091,000	1,091,000	1,091,000	1,091,000	1,091,000

（単位：円）

〔外国語教育学研究科〕		2012年度入学	2013年度入学	2014年度入学	2015年度入学	2016年度入学
	入学金（学内）	0	0	0	0	0
	入学金（学外）	130,000	130,000	130,000	130,000	130,000
入学初年度	授業料	910,000	910,000	910,000	910,000	910,000
	教育充実費	159,000	159,000	159,000	159,000	159,000
	実験実習料	60,000	60,000	60,000	60,000	60,000
	合計	1,129,000	1,129,000	1,129,000	1,129,000	1,129,000
	納入総額(学内)	1,129,000	1,129,000	1,129,000	1,129,000	1,129,000
	納入総額(学外)	1,259,000	1,259,000	1,259,000	1,259,000	1,259,000

（単位：円）

〔ガバナンス研究科〕		2012年度入学	2013年度入学	2014年度入学	2015年度入学	2016年度入学
	入学金（学内）	0	0	0	0	0
	入学金（学外）	130,000	130,000	130,000	130,000	130,000
入学初年度	授業料	812,000	812,000	812,000	812,000	812,000
	教育充実費	149,000	149,000	149,000	149,000	149,000
	合計	961,000	961,000	961,000	961,000	961,000
	納入総額(学内)	961,000	961,000	961,000	961,000	961,000
	納入総額(学外)	1,091,000	1,091,000	1,091,000	1,091,000	1,091,000

博士課程前期課程　長期在学制度（３年コース）

（単位：円）

〔法学研究科・文学研究科・経済学研究科・商学研究科〕		2012年度入学	2013年度入学	2014年度入学	2015年度入学	2016年度入学
	入学金（学内）	0	0	0	0	0
	入学金（学外）	130,000	130,000	130,000	130,000	130,000
前期1年次	授業料	387,000	387,000	387,000	387,000	387,000
	教育充実費	149,000	149,000	149,000	149,000	149,000
	合計	536,000	536,000	536,000	536,000	536,000
前期2年次	授業料	387,000	387,000	387,000	387,000	387,000
	教育充実費	149,000	149,000	149,000	149,000	149,000
	合計	536,000	536,000	536,000	536,000	536,000
前期3年次	授業料	386,000	386,000	386,000	386,000	386,000
	教育充実費	149,000	149,000	149,000	149,000	149,000
	合計	535,000	535,000	535,000	535,000	535,000
	納入総額(学内)	1,607,000	1,607,000	1,607,000	1,607,000	1,607,000
	納入総額(学外)	1,737,000	1,737,000	1,737,000	1,737,000	1,737,000

（単位：円）

〔心理学研究科（心理学専攻）〕		2012年度入学	2013年度入学	2014年度入学	2015年度入学	2016年度入学
	入学金（学内）	0	0	0	0	0
	入学金（学外）	130,000	130,000	130,000	130,000	130,000
前期1年次	授業料	387,000	387,000	387,000	387,000	387,000
	教育充実費	149,000	149,000	149,000	149,000	149,000
	実験実習料	20,000	20,000	20,000	20,000	20,000
	合計	556,000	556,000	556,000	556,000	556,000
前期2年次	授業料	387,000	387,000	387,000	387,000	387,000
	教育充実費	149,000	149,000	149,000	149,000	149,000
	実験実習料	20,000	20,000	20,000	20,000	20,000
	合計	556,000	556,000	556,000	556,000	556,000
前期3年次	授業料	386,000	386,000	386,000	386,000	386,000
	教育充実費	149,000	149,000	149,000	149,000	149,000
	実験実習料	20,000	20,000	20,000	20,000	20,000
	合計	555,000	555,000	555,000	555,000	555,000
	納入総額(学内)	1,667,000	1,667,000	1,667,000	1,667,000	1,667,000
	納入総額(学外)	1,797,000	1,797,000	1,797,000	1,797,000	1,797,000

（注） 2015年度以前入学生に関しては、心理学研究科（博士課程前期課程認知・発達心理学専攻及び社会心理学専攻並びに博士課程後期課程心理学専攻）の学費を記載している。

（単位：円）

〔東アジア文化研究科〕		2012年度入学	2013年度入学	2014年度入学	2015年度入学	2016年度入学
	入学金（学内）	0	0	0	0	0
	入学金（学外）	130,000	130,000	130,000	130,000	130,000
前期1年次	授業料	387,000	387,000	387,000	387,000	387,000
	教育充実費	149,000	149,000	149,000	149,000	149,000
	合計	536,000	536,000	536,000	536,000	536,000
前期2年次	授業料	387,000	387,000	387,000	387,000	387,000
	教育充実費	149,000	149,000	149,000	149,000	149,000
	合計	536,000	536,000	536,000	536,000	536,000
前期3年次	授業料	386,000	386,000	386,000	386,000	386,000
	教育充実費	149,000	149,000	149,000	149,000	149,000
	合計	535,000	535,000	535,000	535,000	535,000
	納入総額(学内)	1,607,000	1,607,000	1,607,000	1,607,000	1,607,000
	納入総額(学外)	1,737,000	1,737,000	1,737,000	1,737,000	1,737,000

（単位：円）

〔外国語教育学研究科〕		2012年度入学	2013年度入学	2014年度入学	2015年度入学	2016年度入学
	入学金（学内）	0	0	0	0	0
	入学金（学外）	130,000	130,000	130,000	130,000	130,000
前期1年次	授業料	434,000	434,000	434,000	434,000	434,000
	教育充実費	159,000	159,000	159,000	159,000	159,000
	実験実習料	60,000	60,000	60,000	60,000	60,000
	合計	653,000	653,000	653,000	653,000	653,000
前期2年次	授業料	433,000	433,000	433,000	433,000	433,000
	教育充実費	159,000	159,000	159,000	159,000	159,000
	実験実習料	60,000	60,000	60,000	60,000	60,000
	合計	652,000	652,000	652,000	652,000	652,000
前期3年次	授業料	433,000	433,000	433,000	433,000	433,000
	教育充実費	159,000	159,000	159,000	159,000	159,000
	実験実習料	60,000	60,000	60,000	60,000	60,000
	合計	652,000	652,000	652,000	652,000	652,000
	納入総額(学内)	1,957,000	1,957,000	1,957,000	1,957,000	1,957,000
	納入総額(学外)	2,087,000	2,087,000	2,087,000	2,087,000	2,087,000

（単位：円）

〔総合情報学研究科〕		2012年度入学	2013年度入学	2014年度入学	2015年度入学	2016年度入学
	入学金（学内）	0	0	0	0	0
	入学金（学外）	130,000	130,000	130,000	130,000	130,000
前期1年次	授業料	474,000	474,000	474,000	474,000	474,000
	教育充実費	179,000	179,000	179,000	179,000	179,000
	実験実習料	90,000	90,000	90,000	90,000	90,000
	合計	743,000	743,000	743,000	743,000	743,000
前期2年次	授業料	473,000	473,000	473,000	473,000	473,000
	教育充実費	179,000	179,000	179,000	179,000	179,000
	実験実習料	90,000	90,000	90,000	90,000	90,000
	合計	742,000	742,000	742,000	742,000	742,000
前期3年次	授業料	473,000	473,000	473,000	473,000	473,000
	教育充実費	179,000	179,000	179,000	179,000	179,000
	実験実習料	90,000	90,000	90,000	90,000	90,000
	合計	742,000	742,000	742,000	742,000	742,000
	納入総額(学内)	2,227,000	2,227,000	2,227,000	2,227,000	2,227,000
	納入総額(学外)	2,357,000	2,357,000	2,357,000	2,357,000	2,357,000

（単位：円）

〔ガバナンス研究科〕		2012年度入学	2013年度入学	2014年度入学	2015年度入学	2016年度入学
	入学金（学内）	0	0	0	0	0
	入学金（学外）	130,000	130,000	130,000	130,000	130,000
前期1年次	授業料	387,000	387,000	387,000	387,000	387,000
	教育充実費	149,000	149,000	149,000	149,000	149,000
	合計	536,000	536,000	536,000	536,000	536,000
前期2年次	授業料	387,000	387,000	387,000	387,000	387,000
	教育充実費	149,000	149,000	149,000	149,000	149,000
	合計	536,000	536,000	536,000	536,000	536,000
前期3年次	授業料	386,000	386,000	386,000	386,000	386,000
	教育充実費	149,000	149,000	149,000	149,000	149,000
	合計	535,000	535,000	535,000	535,000	535,000
	納入総額(学内)	1,607,000	1,607,000	1,607,000	1,607,000	1,607,000
	納入総額(学外)	1,737,000	1,737,000	1,737,000	1,737,000	1,737,000

(3) 留学生別科（５カ年の比較）（141301）

（単位：円）

		2012年度入学	2013年度入学	2014年度入学	2015年度入学	2016年度入学
	入学金	80,000	80,000	80,000	80,000	80,000
入学初年度	授業料	650,000	650,000	650,000	650,000	650,000
	教育充実費	20,000	20,000	20,000	20,000	20,000
	合計	670,000	670,000	670,000	670,000	670,000
	納入総額	750,000	750,000	750,000	750,000	750,000

（注） 留学生別科については、2012年４月開設。

2　補助金（2015年度）

(1)　大学に対する補助金　(142101)

ア　文部科学省補助金

（単位：千円）

区　　分			補助決定額
教育研究装置施設設備費	教育研究施設・装置		58,741
		一般	0
		戦略的研究基盤形成支援事業	28,000
	ICT活用推進事業		30,741
		一般	0
		戦略的研究基盤形成支援事業	0
		改革総合支援事業	0
	防災機能等強化緊急特別推進事業		196,439
		学校施設耐震改修工事	196,439
	エコキャンパス推進事業		0
	小　　計		255,180
研究設備等整備費	特別設備		10,986
		一般	0
		戦略的研究基盤形成支援事業	10,986
	特定図書		0
		一般	0
		戦略的研究基盤形成支援事業	0
	教育基盤設備		0
	小　　計		10,986
計			266,166

イ　私立大学等経常費補助金（日本私立学校振興・共済事業団）

（単位：千円）

私立大学等経常費補助金				3,534,299
	一般補助			2,852,046
	特別補助			682,253
		Ⅰ　成長力強化に貢献する質の高い教育		4,517
			1．就職支援・就業力育成の充実	3,928
			2．医学部入学定員の増員	－
			3．被災地の復興支援	589
		Ⅱ　社会人の組織的な受入れ		23,030
			1．正規学生としての受入れ	19,642
			2．多様な形態による受入れ	2,210
			(1) 科目等履修生	2,210
			(2) 専攻科・別科	－
			(3) 履修証明プログラム	－
			※学生等数に占める社会人学生等数の割合による増額	0
			3．社会人の受入れ環境整備	1,178
		Ⅲ　大学等の国際交流の基盤整備		74,437
			1．海外からの学生の受入れ	74,437
			2．海外からの教員の招へい	
			3．学生の海外派遣	
			4．教員の海外派遣	
			5．大学等の教育研究環境の国際化	
			(1) 大学等の教育研究環境の国際化	
			(2) 留学生に対する授業料減免	
			6．実践的な語学力の習得や国際理解の推進	
			7．クールジャパンを活用した日本文化の発信	
		Ⅳ　大学院等の機能の高度化		321,768
			1．大学院における研究の充実	61,684
			2．研究施設運営支援	59,907

			３．大型設備等運営支援	11,294
			４．戦略的研究基盤形成支援	110,484
			５．大学間連携等による共同研究	－
			６．専門職大学院等支援	21,036
			７．法科大学院支援	57,363
			(1) 法科大学院の概要	
			(2) 法学未修者に対する授業料減免	
			８．短期大学・高等専門学校における教育研究の充実	－
		Ⅴ 経営強化等支援		**－**
			１．私立大学等経営強化集中支援事業	－
			２．未来経営戦略推進経費（継続申請分）	－
		Ⅵ 授業料減免及び学生の経済的支援体制の充実		**232,353**
			１．授業料減免事業等支援	224,080
			２．卓越した学生に対する授業料減免等	4,533
			３．特色ある経済的支援方策	3,740
			(1) 学内ワークスタディ事業支援	3,740
			(2) 産学合同スカラーシップ事業支援	－
		Ⅶ 東日本大震災からの復興支援		**4,148**
			１．授業料減免事業等支援（震災分）	4,148
			２．被災私立大学等復興特別補助	－
		私立大学等改革総合支援事業		**22,000**
			タイプ１ 建学の精神を生かした大学教育の質向上（教育の質的転換）	0
			タイプ２ 特色を発揮し、地域の発展を重層的に支える大学づくり(地域発展)	－
			タイプ３ 産業界・国内の大学等と連携した教育研究（産業界・他大学等との連携）	11,000
			タイプ４ グローバル化への対応（グローバル化）	11,000

ウ　大学関係のその他の補助金

（単位：千円）

項　　目	補助決定額
私立大学等教育研究活性化設備整備費補助金	6,543
私立学校施設高度化推進事業費補助金	4,410
大学改革推進等補助金	45,281
文化芸術振興費補助金	10,861
中小企業経営支援等対策費補助金	3,990
関西大学アイスアリーナ市民開放事業補助金	3,500
大阪市イノベーション創出支援補助金	988
計	**75,573**

(2)　競争的研究資金等の獲得状況（法人負担を伴わない科研費・受託研究等）（142401）

（単位：千円）

項　　目	件数	補助決定額	事務管理費 (法人収入)	備　　考
科学研究費助成事業	262	477,295	110,195	
国・独立行政法人・地方公共団体等	42	300,154	36,737 8,283	
受託研究、学外共同研究、試験･分析	200	159,528	15,700	
研究助成(指定寄附金)：奨学寄附金	106	114,678	10,170	
その他民間助成団体	5	3,980		助成金は個人管理
計	**615**	**1,055,635**	**146,932** **34,153** (181,085)	補助決定額には、間接経費・事務管理費を含む。

(注)　事務管理費欄の上段は間接経費、下段は事務管理費を示す。

3　寄　付（前年度実績）（143101）

(1)　恒常的募金

ア　学の実化促進募金

（ア）　教育研究促進募金寄付金

対象	件数	金額（円）
校友	1	20,000
大学	198	14,194,000
高校	51	7,700,000
第一高校	21	2,630,000
北陽高校	12	1,440,000
高等部	18	3,630,000
中学校	54	10,740,000
第一中学校	34	6,180,000
北陽中学校	8	1,310,000
中等部	12	3,250,000
初等部	42	18,850,000
法人	4	5,713,000
団体	2	131,282
篤志家	1	500,000
合計	353	57,848,282

（イ）　北陽高等学校・北陽中学校　体育館建設事業募金

対象	件数	金額（円）
教育職員	3	143,000
事務職員	1	33,000
校友	2	20,000
高校	28	3,650,000
北陽高校	28	3,650,000
中学校	11	2,100,000
北陽中学校	11	2,100,000
団体	5	4,094,010
篤志家	1	5,000
同窓生－他大学進学	12	258,332
合計	63	10,303,342

（ウ）　KANDAI古本募金

対象	件数	金額（円）
教育職員	15	71,439
事務職員	2	13,423
校友	44	96,247
大学院	4	3,768
大学	8	14,824
中学校	1	878
北陽中学校	1	878
団体	6	27,079
篤志家	6	13,247
合計	86	240,905

イ 「考動」する関大人育成募金

（ア） 給付奨学金等募金

対象	件数	金額（円）
役員・顧問・評議員	2	600,000
教育職員	1	600,000
校友	3	620,000
合計	6	1,820,000

（イ） 関西大学理工系学部生・大学院生　研究支援基金寄付金

対象	件数	金額（円）
校友	2	40,000
法人	1	100,000
合計	3	140,000

（ウ） スポーツサポート募金

対象	件数	金額（円）
役員・顧問・評議員	4	136,000
教育職員	1	10,000
事務職員	11	179,000
校友	165	5,004,000
大学	25	1,389,000
法人	4	1,500,000
団体	3	190,000
篤志家	20	30,000
合計	233	8,438,000

（エ） 第52回全国大学ラグビーフットボール選手権大会募金

対象	件数	金額（円）
役員・顧問・評議員	25	825,000
教育職員	11	90,000
事務職員	56	418,410
校友	169	1,339,000
大学院	1	5,000
大学	11	610,000
法人	3	160,000
団体	13	260,000
篤志家	3	20,000
合計	292	3,727,410

（オ） 野球部第45回神宮大会支援募金

対象	件数	金額（円）
事務職員	1	10,000
合計	1	10,000

(2)　創立130周年記念事業募金

対象	件数	金額（円）
役員・顧問・評議員	53	17,794,130
教育職員	130	16,371,200
事務職員	198	37,496,630
校友会	1,413	64,985,649
大学院	1	10,000
大学	242	11,301,000
高校	21	1,400,000
第一高校	14	940,000
北陽高校	4	240,000
高等部	3	220,000
中学校	30	2,925,000
第一中学校	16	2,265,000
北陽中学校	8	360,000
中等部	6	300,000
初等部	5	1,970,000
法人	116	503,583,501
団体	98	22,333,408
一般個人	39	7,682,915
合計	2,346	687,853,433

(3)　その他の指定寄付金　(143201)

対象	件数	金額（円）
課外活動費	17	17,940,559
奨学基金費	4	9,120,000
研究助成費	118	114,827,620
その他	31	41,288,176
合計	170	183,176,355

(4)　現物寄付　(143331)

分類	拝受日	寄贈者名・団体名	拝受物品
大学	2015.4.28	大門　博（校友　昭25専2国）	九頭神廃寺出土軒丸瓦破片　1点
	2015.5.20	竈　和夫（関西大学千寿会）	鈴木葩光 書「ＪＡＰＡＮ」、「ＡＳＵＫＡ」2点
	2015.6.17	増田　游（元関西大学教授　増田渉氏ご子息）	増田渉 自筆原稿「魯迅伝」　1点
	2015.6.23	寺田 文代（高槻市在住者）	絵画「海の静物」（山本 博男作）　1点
	2015.8.24	河内　國平（校友　昭41学1法）	日本刀関連書籍　30点
	2015.9.10	滝井　朋子（故滝井繁男法科大学院特別顧問教授ご令室）	法衣１着、名札2枚
	2015.11.11	矢原　繁長（校友　昭60学1法）	矢原繁長作品「ハムラビ法典」二点一組
	2015.12.8	出江　潤、磯久　五郎（設計事務所イズエ） 奥井　利貞（株式会社浪忠　代表取締役）	自立式展示パネル　Ａ－Ｔｏｅｗｒ　３セット 陳列棚　Ｘ－Ｂｅｎｃｈ　連結型　１セット 陳列棚　Ｘ－Ｂｅｎｃｈ　単体型　１セット
	2015.12.25	小島　伸治（校友　昭41学1経）	友禅染作品（利休屏風等39点）
	2016.1.26	遠山　慶一（校友　昭39学1経）	狩野縫殿助永岳「瀧」軸一幅
	2016.1.26	山野　博史（本学法学部教授、年史編纂委員会委員）	服部 嘉香氏旧蔵「千里山学報」　29冊 第１号～18号、第20号～23号、第25号、第27号～31号、第41号（大正11年～大正15年）
	2016.2.3	木原　義浩（校友　昭37学１国） 木原　富美子（校友　昭36学１哲）	津谷鹿市氏インド採拓拓本　合計200件　202点
	2016.3.30	塩野　廣子（薮田　貫名誉教授のご紹介）	塩野家文書7,077点、書籍1,596点、小道具190点、写真3点
初等部	2016.3.30	長澤　弘（関西大学初等部教育後援会　会長）	ウォータークーラー　１台
幼稚園	2015.4.9	表　真幸（平成２６年度卒園児保護者　代表者）	ソフトベンチ　たす軽　９台

（敬称略）

4　予算・決算

(1)　財政状況の５カ年の推移

ア　主な科目の推移

（ア）　資金収支　(144101)

（単位：円）

科目＼年度	2011	2012	2013	2014	科目＼年度	2015
学生生徒等納付金収入	36,406,429,725	37,054,697,386	37,321,429,056	37,806,954,734	学生生徒等納付金収入	38,040,998,456
手数料収入	2,687,143,630	2,880,345,945	2,797,955,745	2,767,503,980	手数料収入	2,764,506,512
寄付金収入	288,844,540	421,041,425	405,785,218	735,170,584	寄付金収入	953,557,727
補助金収入	5,052,110,219	5,713,743,164	6,271,686,487	6,181,488,339	補助金収入	5,628,247,981
資産売却収入	300,000,000	1,215,695,901	174,651,015	1,765,105,000	資産売却収入	728,997,913
事業収入	866,638,444	935,907,463	992,698,711	1,025,592,669	付随事業・収益事業収入	1,050,859,359
資産運用収入	453,659,995	613,313,296	685,453,825	702,514,543	受取利息・配当金収入	423,275,890
雑収入	997,558,991	1,236,946,869	1,275,835,134	1,472,863,816	雑収入	1,248,167,968
借入金等収入	1,850,000,000	1,750,000,000	1,960,000,000	2,000,000,000	借入金等収入	1,500,000,000
人件費支出	23,841,782,504	24,867,844,789	25,122,161,998	25,755,744,108	人件費支出	25,345,025,451
教育研究経費支出	12,789,058,094	13,212,440,609	14,062,618,610	15,097,968,448	教育研究経費支出	14,112,578,549
管理経費支出	1,891,385,571	1,897,646,738	1,714,166,527	1,860,370,734	管理経費支出	2,532,121,712
借入金等利息支出	79,039,443	69,350,276	59,902,420	61,255,033	借入金等利息支出	56,136,602
借入金等返済支出	1,169,670,000	1,097,700,000	836,380,000	1,063,490,000	借入金等返済支出	1,230,620,000
施設関係支出	2,863,867,865	2,541,876,390	4,416,445,778	5,514,856,452	施設関係支出	5,565,564,393
設備関係支出	1,886,333,787	2,041,327,898	2,959,993,482	1,546,166,412	設備関係支出	1,211,939,364

（注）　2015年度から適用された学校法人会計基準の改正に伴い、2014年度以前は改正前の、2015年度は改正後の学校法人会計基準における科目の決算額をそれぞれ表示している。

（イ） 事業活動収支 （144102）

（単位：円）

科目＼年度	2011	2012	2013	2014	科目＼年度	2015
帰属収入合計	46,860,862,936	49,786,272,730	50,013,481,707	51,948,047,685	事業活動収入計	50,740,699,853
消費支出の部合計	51,048,024,111	46,059,420,341	47,030,341,680	48,980,957,291	事業活動支出計	48,225,398,887
基本金組入額合計	△ 3,267,494,836	△ 3,153,870,168	△ 3,587,957,653	△ 2,959,147,035	基本金組入額合計	△ 156,509,510
学生生徒等納付金	36,406,429,725	37,054,697,386	37,321,429,056	37,806,954,734	学生生徒等納付金	38,040,998,456
手数料	2,687,143,630	2,880,345,945	2,797,955,745	2,767,503,980	手数料	2,764,506,512
寄付金	394,891,038	604,280,697	524,508,054	853,859,222	寄付金	1,055,226,787
補助金	5,052,110,219	5,713,743,164	6,271,686,487	6,181,488,339	補助金	5,628,247,981
資産運用収入	453,659,995	613,313,296	685,453,825	702,514,543	受取利息・配当金	423,275,890
資産売却差額	150,000	747,000,418	142,942,815	1,136,956,665	資産売却差額	528,997,913
事業収入	866,638,444	935,907,463	992,698,711	1,025,592,669	付随事業収入	1,050,859,359
雑収入	999,839,885	1,236,984,361	1,276,807,014	1,473,177,533	雑収入	1,247,513,335
―――	―――	―――	―――	―――	その他の特別収入	1,073,620
人件費	29,772,162,349	24,724,510,876	25,085,485,523	25,712,660,260	人件費	25,274,276,048
教育研究経費	18,670,766,499	18,998,599,002	19,789,034,238	21,056,029,212	教育研究経費	20,032,253,443
管理経費	2,169,818,778	2,167,847,199	1,944,076,266	2,044,557,450	管理経費	2,707,823,966
借入金等利息	79,039,443	69,350,276	59,902,420	61,255,033	借入金等利息	56,136,602
資産処分差額	356,059,422	92,423,799	150,393,253	106,279,336	資産処分差額	146,684,291
徴収不能引当金繰入額	0	0	212,500	0	徴収不能額等	1,682,500
または徴収不能額	177,620	6,689,189	1,237,480	176,000		
―――	―――	―――	―――	―――	その他の特別支出	6,542,037
―――	―――	―――	―――	―――	経常収支差額	1,732,194,645
帰属収支差額	△ 4,187,161,175	3,726,852,389	2,983,140,027	2,967,090,394	基本金組入前当年度収支差額	2,515,300,966
当年度消費収入（支出）超過額	△ 7,454,656,011	572,982,221	△ 604,817,626	7,943,359	当年度収支差額	2,358,791,456

（注）1　2015年度から適用された学校法人会計基準の改正に伴い、2014年度以前は改正前の、2015年度は改正後の学校法人会計基準における科目の決算額をそれぞれ表示している。
　　2　2014年度以前の当年度消費収入（支出）超過額は、プラスの数値は収入超過を、マイナスの数値は支出超過を表す。
　　3　2015年度の寄付金及び補助金には、その他の特別収入の施設設備寄付金・現物寄付、施設設備補助金をそれぞれ含む。

イ　財務比率の推移

（ア）　事業活動収支　（144111）

（大学基礎データ　表６）
（単位：％）

	比率	算式×100　①　（注）	算式×100　②　（注）	2011	2012	2013	2014	2015
1	人件費比率	人件費 / 帰属収入	人件費 / 経常収入	63.5	49.7	50.2	49.5	50.7
2	人件費依存率	人件費 / 学生生徒等納付金	人件費 / 学生生徒等納付金	81.8	66.7	67.2	68.0	66.4
3	教育研究経費比率	教育研究経費 / 帰属収入	教育研究経費 / 経常収入	39.8	38.2	39.6	40.5	40.2
4	管理経費比率	管理経費 / 帰属収入	管理経費 / 経常収入	4.6	4.4	3.9	3.9	5.4
5	借入金等利息比率	借入金等利息 / 帰属収入	借入金等利息 / 経常収入	0.2	0.1	0.1	0.1	0.1
6	事業活動収支差額比率（帰属収支差額比率）	帰属収入－消費支出 / 帰属収入	基本金組入前当年度収支差額 / 事業活動収入	-8.9	7.5	6.0	5.7	5.0
7	事業活動収支比率（消費支出比率）	消費支出 / 帰属収入	事業活動支出 / 事業活動収入	108.9	92.5	94.0	94.3	95.0
8	基本金組入後収支比率（消費収支比率）	消費支出 / 消費収入	事業活動支出 / 事業活動収入－基本金組入額	117.1	98.8	101.3	100.0	95.3
9	学生生徒等納付金比率	学生生徒等納付金 / 帰属収入	学生生徒等納付金 / 経常収入	77.7	74.4	74.6	72.8	76.4
10	寄付金比率	寄付金 / 帰属収入	寄付金 / 事業活動収入	0.8	1.2	1.0	1.6	2.1
11	経常寄付金比率	―	教育活動収支の寄付金 / 経常収入	―	―	―	―	1.9
12	補助金比率	補助金 / 帰属収入	補助金 / 事業活動収入	10.8	11.5	12.5	11.9	11.1
13	経常補助金比率	―	教育活動収支の補助金 / 経常収入	―	―	―	―	10.7
14	基本金組入率	基本金組入額 / 帰属収入	基本金組入額 / 事業活動収入	7.0	6.3	7.2	5.7	0.3
15	減価償却額比率	減価償却費 / 消費支出	減価償却費 / 経常支出	12.0	13.1	12.6	12.5	12.6
16	経常収支差額比率	―	経常収支差額 / 経常収入	―	―	―	―	3.5
17	教育活動収支差額比率	―	教育活動収支差額 / 教育活動収入計	―	―	―	―	2.8

（注）　2015年度から適用された学校法人会計基準の改正に伴い、2014年度以前については改正前の基準に基づき算式①を用いて、2015年度については改正後の基準に基づき算式②を用いて比率を算出している。そのため、同一の比率名称であっても算出方法が異なっている場合がある。

（イ） 貸借対照表 （144112）

（大学基礎データ　表８）
（単位：％）

	比率	算式×100 ① （注）1	算式×100 ② （注）1	2011	2012	2013	2014	2015
1	固定資産構成比率	固定資産 / 総資産	固定資産 / 総資産	92.8	92.5	92.1	91.9	92.6
2	流動資産構成比率	流動資産 / 総資産	流動資産 / 総資産	7.2	7.5	7.9	8.1	7.4
3	固定負債構成比率	固定負債 / 総資金	固定負債 / 総負債＋純資産	9.0	8.9	9.1	9.3	9.1
4	流動負債構成比率	流動負債 / 総資金	流動負債 / 総負債＋純資産	4.7	4.8	4.8	5.0	5.7
5	純資産構成比率（自己資金構成比率）	自己資金 / 総資金	純資産 / 総負債＋純資産	86.3	86.3	86.1	85.7	85.2
6	繰越収支差額構成比率（消費収支差額構成比率）	消費収支差額 / 総資金	繰越収支差額 / 総負債＋純資産	-20.7	-19.9	-19.9	-19.3	-12.1
7	固定比率	固定資産 / 自己資金	固定資産 / 純資産	107.5	107.2	107.0	107.2	108.7
8	固定長期適合率	固定資産 / 自己資金＋固定負債	固定資産 / 純資産＋固定負債	97.4	97.4	96.8	96.8	98.2
9	流動比率	流動資産 / 流動負債	流動資産 / 流動負債	151.8	155.2	163.9	161.5	129.7
10	総負債比率	総負債 / 総資産	総負債 / 総資産	13.7	13.7	13.9	14.3	14.8
11	負債比率	総負債 / 自己資金	総負債 / 純資産	15.8	15.9	16.2	16.6	17.4
12	前受金保有率	現金預金 / 前受金	現金預金 / 前受金	190.9	205.9	199.0	198.3	155.4
13	退職給与引当特定資産保有率（退職給与引当預金率）	退職給与引当特定資産（資産） / 退職給与引当金	退職給与引当特定資産（資産） / 退職給与引当金	100.0	100.0	100.0	100.0	100.0
14	基本金比率	基本金 / 基本金要組入額	基本金 / 基本金要組入額	97.6	97.4	96.9	96.5	96.2
15	減価償却費率	減価償却累計額 / 減価償却資産取得価額（図書を除く）	減価償却累計額 / 減価償却資産取得価額（図書を除く）	49.3	51.3	52.0	52.7	49.7

（注）1　2015年度から適用された学校法人会計基準の改正に伴い、2014年度以前については改正前の基準に基づき算式①を用いて、2015年度については改正後の基準に基づき算式②を用いて比率を算出している。
2　総資金＝総負債＋基本金＋消費収支差額、自己資金＝基本金＋消費収支差額である。

ウ　基本金の状況

（ア）　組入額と未組入額の状況　（144121）

（単位：％）

年　　度	2011	2012	2013	2014	2015	全国平均
基 本 金 比 率	97.6	97.4	96.9	96.5	96.2	96.9

(注) 1　全国平均は、日本私立学校振興・共済事業団発行の「平成27年度版 今日の私学財政」の「平成26年度貸借対照表(系統別)」から算出。
　　2　基本金組入額と未組入額の状況を、基本金比率（基本金／基本金要組入額）で表現したもの。

（イ）　拡充基金の状況

（単位：％）

年　　度	2011	2012	2013	2014	2015	全国平均
第2号基本金構成比率	0.3	0.3	0.2	0.0	0.0	2.0

(注) 1　全国平均は、日本私立学校振興・共済事業団発行の「平成27年度版 今日の私学財政」の「平成26年度貸借対照表(系統別)」から算出。
　　2　拡充基金の状況を、第２号基本金構成比率（第２号基本金／基本金）で表現したもの。

（ウ）　研究・奨学基金の状況

（単位：％）

年　　度	2011	2012	2013	2014	2015	全国平均
第3号基本金構成比率	9.2	9.1	9.0	8.9	9.4	4.8

(注) 1　全国平均は、日本私立学校振興・共済事業団発行の「平成27年度版 今日の私学財政」の「平成26年度貸借対照表(系統別)」から算出。
　　2　研究・奨学基金の状況を、第３号基本金構成比率（第３号基本金／基本金）で表現したもの。

（エ）　運営基金の状況

（単位：％）

年　　度	2011	2012	2013	2014	2015	全国平均
第4号基本金構成比率	1.4	1.4	1.4	1.5	1.6	1.3

(注) 1　全国平均は、日本私立学校振興・共済事業団発行の「平成27年度版 今日の私学財政」の「平成26年度貸借対照表(系統別)」から算出。
　　2　運営基金の状況を、第４号基本金構成比率（第４号基本金／基本金）で表現したもの。

(2) 財政公開状況 (144201)

公開の対象者	公開している財務諸表及びその解説	公開の方法						
		学内広報誌・紙	大学機関誌・紙	財務状況に関する報告書	学内LAN	ホームページ(Web等)	その他(　　)	開示請求があれば対応する
		ＨＰ上でも公開 関西大学通信			右記のＨＰ上で公開→			財務課にて対応
教職員	資金収支計算書	○				○		
	事業活動収支計算書	○				○		
	貸借対照表	○				○		
	財務状況に関する解説	○				○		
	その他(監事監査報告書)					○		
	その他(財産目録)					○		
	その他(事業報告書)					○		
在学生	資金収支計算書	○				○		
	事業活動収支計算書	○				○		
	貸借対照表	○				○		
	財務状況に関する解説	○				○		
	その他(監事監査報告書)					○		
	その他(財産目録)					○		
	その他(事業報告書)					○		
卒業生	資金収支計算書	○				○		
	事業活動収支計算書	○				○		
	貸借対照表	○				○		
	財務状況に関する解説	○				○		
	その他(監事監査報告書)					○		
	その他(財産目録)					○		
	その他(事業報告書)					○		
保護者	資金収支計算書	○				○		
	事業活動収支計算書	○				○		
	貸借対照表	○				○		
	財務状況に関する解説	○				○		
	その他(監事監査報告書)					○		
	その他(財産目録)					○		
	その他(事業報告書)					○		
社会・一般(不特定多数)	資金収支計算書	○				○		
	事業活動収支計算書	○				○		
	貸借対照表	○				○		
	財務状況に関する解説	○				○		
	その他(監事監査報告書)					○		
	その他(財産目録)					○		
	その他(事業報告書)					○		
その他(法人との間で法律上の権利義務関係を有する者)	資金収支計算書	○				○		
	事業活動収支計算書	○				○		
	貸借対照表	○				○		
	財務状況に関する解説	○				○		
	その他(監事監査報告書)					○		
	その他(財産目録)					○		
	その他(事業報告書)					○		

(注)１ 「公開している財務諸表及びその解説」欄のうち、「財務状況に関する解説」については、事業内容と関連させた財務状況の解説が付されている場合、該当する「公開方法」欄へ○を付している。
２ 「開示請求があれば対応する」欄は、各対象者への財政公開を行っていない場合に記載することとなっているため○を付していない。開示請求があれば学校法人関西大学情報公開規程に基づき対応することとなる。

XV　自己点検・評価活動

1　各学部等学内諸機関の行う自己点検・評価について（2015年度）（151001）

書　　名	発 行 日	仕　様	頁総数
「関西大学『学の実化』データブック2015」Vol.11　No. 1	2015.7.31	A４	379
社会学部自己点検・評価報告書 社会学研究科自己点検・評価報告書	2016.3	A4	118
関西大学図書館フォーラム第20号（2015） 「図書館自己点検・評価について」を収録	2015.6.30	ウェブ版 A4	18

2　学校法人関西大学自己点検・評価委員会名簿　（152001）

2016.4.1現在

	職　　名	氏　　名	備　　考
委 員 長	常務理事	永　田　眞三郎	
副委員長	学長	楠　見　晴　重	
	第一高等学校・第一中学校　校長	野　木　万　也	
	北陽高等学校・中学校　校長	田　中　敦　夫	
	高等部・中等部　校長	鵜　飼　昌　男	
	初等部　校長	田　中　達　也	
	幼稚園長	石　倉　千　世	
	副学長	木　谷　晋　市	
	学長補佐	青　田　浩　幸	
	法人本部長	五　藤　勝　三	
	大学本部長	岡　田　弘　行	
	総合企画室長	松　並　久　典	
	初等中等教育事務局長	平　野　　誠	

3　学校法人関西大学自己点検・評価委員会　大学部門委員会名簿

(1)　2015年10月１日現在　(153001)

	所属（選出母体）		氏　　名	備　　考
1	副学長		木谷晋市（教授）	～28.9.30　委員長
2	学長補佐		青田浩幸（教授）	～28.9.30　副委員長
3	教育推進部		山本敏幸（教授）	～28.9.30
4	研究推進部		遠藤由美（教授）	～28.9.30
5	社会連携部		平野義明（教授）	～28.9.30
6	国際部		田村　裕（教授）	～28.9.30
7	法学部		髙作正博（教授）	～28.3.31
8	文学部		森部　豊（教授）	～28.3.31　※
9	経済学部		壽里　竜（教授）	～28.9.30
10	商学部		矢田勝俊（教授）	～28.3.31
11	社会学部		雨宮俊彦（教授）	～28.3.31
12	政策創造学部		西澤希久男（教授）	～28.9.30
13	外国語学部		近藤昌夫（教授）	～28.9.30
14	人間健康学部		杉本厚夫（教授）	～28.3.31
15	総合情報学部		施　學昌（教授）	～28.3.31
16	社会安全学部		山川栄樹（教授）	～28.3.31
17	システム理工学部		淺川　誠（教授）	～29.3.31
18	環境都市工学部		三宅孝典（准教授）	～29.3.31
19	化学生命工学部		西本明生（教授）	～29.3.31
20	大学院	法学研究科	山名美加（教授）	～28.3.31
21		文学研究科	森部　豊（教授）	～28.3.31　※
22		経済学研究科	菅田　一（教授）	～28.9.30
23		商学研究科	飴野仁子（教授）	～28.3.31
24		社会学研究科	松原一郎（教授）	～28.3.31
25		総合情報学研究科	広兼道幸（教授）	～28.3.31
26		理工学研究科	福永健治（教授）	～29.3.31
27		人間健康研究科	涌井忠昭（教授）	～28.9.30
28		外国語教育学研究科	山﨑直樹（教授）	～28.9.30
29		心理学研究科	北村英哉（教授）	～28.9.30
30		社会安全研究科	廣瀬幸雄（教授）	～28.3.31
31		東アジア文化研究科	篠原啓方（准教授）	～29.3.31
32		ガバナンス研究科	石田成則（教授）	～28.9.30
33		法務研究科	森岡安廣（教授）	～29.3.31
34		会計研究科	松本祥尚（教授）	～28.9.30
35		心理学研究科　心理臨床学専攻	岡田弘司（教授）	～28.9.30
36	東西学術研究所		原田正俊（教授）	～28.3.31
37	経済・政治研究所		植村邦彦（教授）	～28.3.31
38	先端科学技術推進機構		棟安実治（教授）	～29.3.31
39	法学研究所		座主祥伸（准教授）	～28.3.31
40	人権問題研究室		加納恵子（教授）	～28.3.31
41	ソシオネットワーク戦略研究機構		小川一仁（准教授）	～28.3.31
42	入試センター		脇田貴文（准教授）	～28.9.30
43	学生センター		田中成典（教授）	～28.9.30
44	キャリアセンター		加藤雅人（教授）	～28.3.31
45	図書館		内田慶市（教授）	～28.9.30
46	博物館		米田文孝（教授）	～28.3.31

	所属（選出母体）	氏　　名	備　　考
47	ｲﾝﾌｫﾒｰｼｮﾝﾃｸﾉﾛｼﾞｰｾﾝﾀｰ	榎　原　博　之（准教授）	～28.9.30
48	保　健　管　理　セ　ン　タ　ー	石　原　　正（非常勤嘱託）	在任中
49	法　人　本　部　長	五　藤　勝　三	
50	大　学　本　部　長	岡　田　弘　行	
51	総　合　企　画　室　長	松　並　久　典	
52	総　務　局　長	土　橋　良　一	
53	財　務　局　長	北　田　伸　治	
54	管　財　局　長	重　田　勝　紀	
55	学　長　室　長	川　畑　一　成	
56	学　事　局　長	小　上　廣　之	
57	高　槻　事　務　局　長	稲　田　一　豊	
58	堺　事　務　局　長	森　　茂　実	
59	入　試　事　務　局　長	中　田　　隆	
60	学　生　サ　ー　ビ　ス　事　務　局　長	中　塚　義　史	
61	キ　ャ　リ　ア　セ　ン　タ　ー　事　務　局　長	吉　原　健　二	
62	学　術　情　報　事　務　局　長	篠　塚　義　弘	

（注）　備考欄の※印は、規程による選出母体を２つ兼ねている構成員を示す。

(2)　2016年４月１日現在　(153002)

	所属（選出母体）		氏　　名	備　　考
1	副　学　長		木　谷　晋　市（教　授）	～28.9.30　委員長
2	学　長　補　佐		青　田　浩　幸（教　授）	～28.9.30　副委員長
3	教　育　推　進　部		山　本　敏　幸（教　授）	～28.9.30
4	研　究　推　進　部		遠　藤　由　美（教　授）	～28.9.30
5	社　会　連　携　部		平　野　義　明（教　授）	～28.9.30
6	国　際　部		田　村　　裕（教　授）	～28.9.30
7	法　学　部		髙　作　正　博（教　授）	～30.3.31
8	文　学　部		赤　尾　勝　己（教　授）	～30.3.31　※
9	経　済　学　部		壽　里　　竜（教　授）	～28.9.30
10	商　学　部		陶　山　計　介（教　授）	～29.3.31
11	社　会　学　部		久　本　博　行（教　授）	～30.3.31
12	政　策　創　造　学　部		西　澤　希久男（教　授）	～28.9.30
13	外　国　語　学　部		近　藤　昌　夫（教　授）	～28.9.30
14	人　間　健　康　学　部		狭　間　香代子（教　授）	～30.3.31
15	総　合　情　報　学　部		伊佐田　文　彦（教　授）	～30.3.31
16	社　会　安　全　学　部		林　　能　成（教　授）	～30.3.31
17	シ　ス　テ　ム　理　工　学　部		伊　藤　　誠（教　授）	～29.3.31
18	環　境　都　市　工　学　部		三　宅　孝　典（教　授）	～29.3.31
19	化　学　生　命　工　学　部		西　本　明　生（教　授）	～29.3.31
20	大学院	法　学　研　究　科	山　名　美　加（教　授）	～30.3.31
21		文　学　研　究　科	赤　尾　勝　己（教　授）	～30.3.31　※
22		経　済　学　研　究　科	菅　田　　一（教　授）	～28.9.30
23		商　学　研　究　科	飴　野　仁　子（教　授）	～30.3.31
24		社　会　学　研　究　科	石　元　清　英（教　授）	～30.3.31
25		総　合　情　報　学　研　究　科	伊　藤　俊　秀（教　授）	～30.3.31
26		理　工　学　研　究　科	福　永　健　治（教　授）	～29.3.31
27		人　間　健　康　研　究　科	涌　井　忠　昭（教　授）	～28.9.30

	所属（選出母体）		氏　　名	備　　考
28	大学院	外国語教育学研究科	山崎直樹（教　授）	～28.9.30
29		心理学研究科	北村英哉（教　授）	～28.9.30
30		社会安全研究科	土田昭司（教　授）	～30.3.31
31		東アジア文化研究科	篠原啓方（准教授）	～29.3.31
32		ガバナンス研究科	石田成則（教　授）	～28.9.30
33		法務研究科	森岡安廣（教　授）	～29.3.31
34		会計研究科	松本祥尚（教　授）	～28.9.30
35		心理学研究科　心理臨床学専攻	岡田弘司（教　授）	～28.9.30
36	東西学術研究所		三村尚彦（教　授）	～30.3.31
37	経済・政治研究所		植村邦彦（教　授）	～29.3.31
38	先端科学技術推進機構		棟安実治（教　授）	～29.3.31
39	法学研究所		上田真二（教　授）	～29.3.31
40	人権問題研究室		守　如子（准教授）	～30.3.31
41	ソシオネットワーク戦略研究機構		本西泰三（教　授）	～29.3.31
42	入試センター		脇田貴文（准教授）	～28.9.30
43	学生センター		田中成典（教　授）	～28.9.30
44	キャリアセンター		水野一郎（教　授）	～28.9.30
45	図書館		内田慶市（教　授）	～28.9.30
46	博物館		米田文孝（教　授）	～30.3.31
47	ｲﾝﾌｫﾒｰｼｮﾝﾃｸﾉﾛｼﾞｰｾﾝﾀｰ		榎原博之（准教授）	～28.9.30
48	保健管理センター		石原　正（非常勤嘱託）	在任中
49	法人本部長		五藤勝三	
50	大学本部長		岡田弘行	
51	総合企画室長		松並久典	
52	総務局長		高岡　淳	
53	財務局長		北田伸治	
54	管財局長		重田勝紀	
55	学長室長		薮田和広	
56	学事局長		綱木　寛	
57	高槻事務局長		稲田一豊	
58	堺事務局長		森　茂実	
59	入試事務局長		中田　隆	
60	学生サービス事務局長		中塚義史	
61	キャリアセンター事務局長		原　徹	
62	学術情報事務局長		篠塚義弘	

（注）　備考欄の※印は、規程による選出母体を２つ兼ねている構成員を示す。

4　学校法人関西大学自己点検・評価委員会　併設校部門委員会名簿　(154001)

2016.4.1現在

	所属・職名	氏　　名	備　　考
委 員 長	北陽高等学校・北陽中学校　校長	田　中　敦　夫	
副委員長	高等部・中等部　校長	鵜　飼　昌　男	
	第一高等学校・第一中学校　校長	野　木　万　也	
	初等部　校長	田　中　達　也	
	幼稚園長	石　倉　千　世	
	法人本部長	五　藤　勝　三	
	初等中等教育事務局長	平　野　　誠	

5　学校法人関西大学自己点検・評価委員会　外部評価委員会名簿　(155001)

2016.4.1現在

	所属（本務校・職名）	氏　　名	備　考
委 員 長	関西大学　常務理事	永　田　眞三郎	
	中央大学　理工学部　教授	早　田　幸　政	
	同志社大学　文学部　教授	圓　月　勝　博	
	大阪教育大学　大学院連合教職実践研究科教授　研究科主任	森　田　英　嗣	
	関西学院大学　名誉教授	平　松　一　夫	

6　自己点検・評価の規程

(1)　学校法人関西大学自己点検・評価委員会規程　(156101)

制定　平成21年１月29日

（設置）

第１条　学校法人関西大学（以下「本学」という。）に、本学の教育研究水準の向上を図り、社会的使命を達成するため、学校法人関西大学自己点検・評価委員会（以下「委員会」という。）を置く。

（任務）

第２条　委員会は、これまでの自己点検・評価活動の趣旨を尊重し、本学の自己点検・評価の実施及びその結果の公表に際して総括し、自己点検・評価活動の推進・発展を図る。

２　委員会は、前項の活動に関する客観性・公平性を担保するため、外部評価委員会の意見を聴取し、その意見を自己点検・評価活動に反映させるものとする。

３　前項の外部評価委員会に関する委員構成、職務等については別に定める。

（構成）

第３条　委員会は、次の者をもって構成する。

（１）　学長

（２）　常任理事会が指名する常勤の役員

（３）　関西大学第一高等学校長

（４）　関西大学北陽高等学校長

（５）　関西大学高等部校長

（６）　関西大学第一中学校長

（７）　関西大学北陽中学校長

（８）　関西大学中等部校長

（９）　関西大学初等部校長

(10)　関西大学幼稚園長

(11)　副学長のうち　１名

(12)　学長補佐のうち　１名

(13)　法人本部長

(14)　大学本部長

(15)　総合企画室長

(16)　初等中等教育事務局長

２　委員会は、前項のほか、委員長が必要と認める者若干名を委員に加えることができる。

（委員長及び副委員長）

第４条　委員会に、委員長及び副委員長を置く。

２　委員長は、委員会を代表し、その業務を統括する。

３　副委員長は、委員長を補佐し、委員長に事故あるときは、委員長の職務を代行する。

（委員長及び副委員長の選任）

第５条　委員長は、第３条第１項第２号に規定する常勤の役員のうちから委員会において選出する。

２　副委員長は、第３条第１項第１号に規定する委員をもって充てる。

（委員の任期）

第６条　第３条第１項に規定する委員の任期は、役職在任中とする。

２　第３条第２項に規定する委員の任期は、２年とする。ただし、再任を妨げない。

（委員会の運営）

第７条　委員会は、委員長が招集し、その議長となる。

２　委員会は、委員の３分の２以上の出席をもって成立する。

３　委員会の議事は、出席委員の過半数の同意をもって決し、可否同数のときは議長が決する。

４　委員会は、必要に応じて、委員以外の者に出席を求め、その意見を聴くことができる。

（職掌事項）
第８条　委員会は、第２条に規定する任務を遂行するため、大学部門委員会及び併設校部門委員会の自己点検・評価を総括するとともに、次の事項について審議決定する。
（１）　自己点検・評価に関する評価目標、評価項目、評価指標等の設定
（２）　資料の収集及び分析
（３）　大学部門委員会及び併設校部門委員会が取りまとめた自己点検・評価結果の集約
（４）　大学部門委員会及び併設校部門委員会が取りまとめた自己点検・評価結果に対する助言・勧奨
（５）　理事会への総括結果の報告
（６）　総括結果の公表
（７）　大学機関別認証評価を受ける際の認証評価機関の決定及び対応
（８）　自己点検・評価のための調査研究
（９）　その他自己点検・評価に必要な事項
（自己点検・評価結果への対応）
第９条　法人、大学、高等学校、中学校、小学校、幼稚園及びその部局は、自己点検・評価結果に基づき、その教育研究活動等について、改善が必要と認められた場合は、その改善に努めなければならない。
（大学部門委員会）
第10条　委員会のもとに、法人及び大学の自己点検・評価に関する事項を統括する大学部門委員会を置く。
２　大学部門委員会は、本大学の教育研究に関する全学の活動状況並びに組織、施設・設備、管理運営及び財政の状況について、各学部、研究科及び各機関が作成した報告をもとに、全学的観点に立って自己点検・評価を行い、その結果について報告書を作成し、学長に報告する。
３　前項の報告書は、学長が意見を付し、大学部門委員会の議を経たのち、委員会へ報告する。
（構成）
第11条　大学部門委員会は、次の者をもって構成する。
（１）　第３条第１項第11号に規定する副学長　１名
（２）　第３条第１項第12号に規定する学長補佐　１名
（３）　教育推進部、研究推進部、社会連携部及び国際部から選出された副部長　各１名
（４）　各学部及び研究科に設置された自己点検・評価委員会の委員長
（５）　東西学術研究所、経済・政治研究所、法学研究所及び人権問題研究室に設置された自己点検・評価委員会の委員長並びに先端科学技術推進機構及びソシオネットワーク戦略研究機構の副機構長
（６）　入試センター、学生センター、キャリアセンター、図書館、博物館、インフォメーションテクノロジーセンター及び保健管理センターに設置された自己点検・評価委員会の委員長
（７）　法人本部長、大学本部長
（８）　総合企画室、総務局、財務局、管財局、学長室、学事局、高槻事務局、堺事務局、入試事務局、学生サービス事務局、キャリアセンター事務局、学術情報事務局の局室長
２　大学部門委員会は、前項のほか、委員長が必要と認める者若干名を委員に加えることができる。
（大学部門委員長等）
第12条　大学部門委員会に、委員長及び副委員長を置く。
２　大学部門委員会の委員長は、大学部門委員会を代表し、その業務を統括する。
３　大学部門委員会の副委員長は、委員長を補佐し、委員長に事故あるときは、委員長の職務を代行する。
４　大学部門委員会の委員長は、前条第１項第１号の委員をもって充てる。
５　大学部門委員会の副委員長は、前条第１項第２号の委員をもって充てる。

６　前条第２項の委員の任期は、２年とする。ただし、再任を妨げない。

（大学部門委員会の運営）

第13条　大学部門委員会は、委員長が招集し、その議長となる。

２　大学部門委員会は、委員の３分の２以上の出席をもって成立する。

３　大学部門委員会の議事は、出席委員の過半数の同意をもって決し、可否同数のときは議長が決する。

４　大学部門委員会は、必要に応じて、委員以外の者に出席を求め、その意見を聴くことができる。

（委任）

第14条　この規程に定めるもののほか大学部門委員会の活動及び運営に関して必要な事項は、別に定める。

（併設校部門委員会）

第15条　委員会のもとに、高等学校、中学校、小学校及び幼稚園の自己点検・評価に関する事項を統括する併設校部門委員会を置く。

２　併設校部門委員会は、高等学校、中学校、小学校及び幼稚園が作成した報告をもとに、高等学校、中学校、小学校及び幼稚園全体としての自己点検・評価を行い、報告書としてとりまとめ、委員会に報告する。

（構成）

第16条　併設校部門委員会は、次の者をもって構成する。

（１）　関西大学第一高等学校長

（２）　関西大学北陽高等学校長

（３）　関西大学高等部校長

（４）　関西大学第一中学校長

（５）　関西大学北陽中学校長

（６）　関西大学中等部校長

（７）　関西大学初等部校長

（８）　関西大学幼稚園長

（９）　法人本部長

(10)　初等中等教育事務局長

２　併設校部門委員会は、前項のほか、委員長が必要と認める者若干名を委員に加えることができる。

（併設校部門委員長等）

第17条　併設校部門委員会に、委員長及び副委員長を置く。

２　併設校部門委員会の委員長は、併設校部門委員会を代表し、その業務を統括する。

３　併設校部門委員会の副委員長は、委員長を補佐し、委員長に事故あるときは、委員長の職務を代行する。

４　併設校部門委員会の委員長は、前条第１項第１号から第３号の委員のうちから併設校部門委員会において選出する。

５　併設校部門委員会の副委員長は、前条第１項第１号から第３号の委員のうち、前項の規定により委員長に選出された者を除く委員のうちから併設校部門委員会において選出する。

６　前条第２項の委員の任期は、２年とする。ただし、再任を妨げない。

（併設校部門委員会の運営）

第18条　併設校部門委員会は、委員長が招集し、その議長となる。

２　併設校部門委員会は、委員の３分の２以上の出席をもって成立する。

３　併設校部門委員会の議事は、出席委員の過半数の同意をもって決し、可否同数のときは議長が決する。

４　併設校部門委員会は、必要に応じて、委員以外の者に出席を求め、その意見を聴くことができる。

（委任）
第19条　この規程に定めるもののほか併設校部門委員会の活動及び運営に関して必要な事項は、別に定める。
（事務）
第20条　この規程に関する事務は、企画管理課が行う。

附　則

この規程は、平成21年４月１日から施行する。

附　則

この規程（改正）は、平成21年４月１日から施行する。

附　則

この規程（改正）は、平成22年４月１日から施行する。

附　則

この規程（改正）は、平成22年９月１日から施行する。

附　則

この規程（改正）は、平成24年11月22日から施行し、平成24年10月1日から適用する。

附　則

この規程（改正）は、平成25年９月12日から施行する。

附　則

この規程（改正）は、平成26年４月１日から施行する。

(2) 外部評価委員会規程 (156201)

制定　平成21年１月29日

（設置）

第１条　学校法人関西大学における自己点検・評価活動の客観性・公平性を担保し、教育研究水準の更なる向上を図るため、学外有識者による評価を行い、その意見を自己点検・評価活動に反映させることを目的として、外部評価委員会（以下「委員会」という。）を置く。

（構成）

第２条　委員会は、次の者をもって構成する。

（１）　常任理事会が指名する常勤の役員

（２）　理事長が委嘱する学外有識者　５名程度

（委員長）

第３条　委員会に、委員長を置く。

２　委員長は、委員会を代表し、その業務を統括する。

（委員長の選任）

第４条　委員長は、第２条第１号に規定する常勤の役員のうちから委員会において選出する。

（委員の任期）

第５条　第２条第１号の委員の任期は、役職在任中とする。

２　第２条第２号の委員の任期は３年とする。ただし、再任を妨げない。

３　前項の委員に欠員が生じたときは、補充しなければならない。この場合において、その任期は、前任者の残任期間とする。

（職掌事項）

第６条　委員会は、学校法人関西大学自己点検・評価委員会が行う自己点検・評価活動に関する評価を行う。

２　委員会は、前項の評価の結果を学校法人関西大学自己点検・評価委員会に報告する。

（運営方法）

第７条　委員会は、委員長が必要と認めたとき又は委員３名以上の要求があったとき委員長が招集する。

２　委員会は、委員の３分の２以上の出席をもって成立し、議事は、出席者の過半数の同意をもって決する。

３　委員長が必要と認めたときは、委員以外の者の出席を求めることができる。

４　委員会は、審議のため必要があるときは、関係部署に対して資料の提出を求めることができる。

（事務）

第８条　委員会の事務は、企画管理課が行う。

（補則）

第９条　このほか、委員会の運営に関し必要な事項は、委員会の議を経て定める。

附　則

この規程は、平成21年４月１日から施行する。

附　則

この規程（改正）は、平成22年４月１日から施行する。

附　則

この規程（改正）は、平成24年11月22日から施行し、平成24年10月１日から適用する。

附　則

この規程（改正）は、平成25年10月１日から施行する。

附　則

この規程（改正）は、平成26年４月１日から施行する。

XVI　関西大学歴代学長・理事長一覧等

1　歴代学長・歴代理事長一覧　(161001)

(1)　歴代学長一覧

2016.4.1

代	氏　名	在　任　期　間
初代校長	小倉　久	1886（明19）年11月　～1889（ 22）年 5月
第 2 代校長	水上長次郎	1889（ 22）年 5月　～1890（ 23）年 5月
第 3 代校長	有田徳一	1890（ 23）年 5月　～1896（ 29）年 2月
第 4 代校長	一瀬勇三郎	1896（ 29）年 4月　～1898（ 31）年 6月
第 5 代校長	加太邦憲	1898（ 31）年 9月　～1904（ 37）年12月
第 6 代学長	加太邦憲	1905（ 38）年 1月　～1905（ 38）年11月
第 7 代学長	河村善益	1905（ 38）年11月　～1906（ 39）年 7月
第 8 代学長	古荘一雄	1906（ 39）年 7月　～1913（大 2）年 5月
第 9 代学長	斎藤十一郎	1913（大 2）年 7月　～1917（ 6）年12月
第 10 代学長	織田萬	1917（ 6）年12月　～1922（ 11）年 5月
第 11 代学長	山岡順太郎	1922（ 11）年 5月　～1925（ 14）年 3月
第 12 代学長	松本烝治	1925（ 14）年 3月　～1928（昭 3）年 3月
第 13 代学長	仁保亀松	1928（昭 3）年 4月　～1937（ 12）年 3月
第 14 代学長	神戸正雄	1937（ 12）年 4月　～1944（ 19）年 3月
第 15 代学長	竹田省	1944（ 19）年 5月　～1946（ 21）年 1月
第 16 代学長	正井敬次	1946（ 21）年 5月　～1947（ 22）年 4月
第 17 代学長	岩崎卯一	1947（ 22）年 5月　～1950（ 25）年 7月13日
学長事務代行	福島四郎	1950（ 25）年 6月 8日～1950（ 25）年 7月12日
第 18 代学長	岡野留次郎	1950（ 25）年 7月13日～1953（ 28）年 4月30日
学長事務代行	木村健助	1953（ 28）年 4月30日～1953（ 28）年11月18日
第 19 代学長	岩崎卯一	1953（ 28）年11月19日～1956（ 31）年11月18日
第 20 代学長	岩崎卯一	1956（ 31）年11月19日～1958（ 33）年 3月31日
第 21 代学長	岡野留次郎	1958（ 33）年 4月 1日～1959（ 34）年 7月31日
学長事務代行	山崎紀男	1959（ 34）年 6月19日～1959（ 34）年 7月31日
第 22 代学長	矢口孝次郎	1959（ 34）年 8月 1日～1962（ 37）年 7月31日
第 23 代学長	中谷敬壽	1962（ 37）年 8月 1日～1965（ 40）年 7月31日
第 24 代学長	森川太郎	1965（ 40）年 8月 1日～1967（ 42）年 9月30日
学長事務代行	安田信一	1967（ 42）年 8月10日～1967（ 42）年 9月30日
第 25 代学長	中谷敬壽	1967（ 42）年10月 1日～1969（ 44）年 9月 7日
学長事務代行	明石三郎	1969（ 44）年 9月 8日～1969（ 44）年10月 6日
（第26代）学長代行	廣瀬捨三	1969（ 44）年10月 7日～1970（ 45）年 9月30日
第 27 代学長	廣瀬捨三	1970（ 45）年10月 1日～1973（ 48）年 9月30日
第 28 代学長	明石三郎	1973（ 48）年10月 1日～1976（ 51）年 9月30日
第 29 代学長	中義勝	1976（ 51）年10月 1日～1979（ 54）年 9月30日
第 30 代学長	大西昭男	1979（ 54）年10月 1日～1982（ 57）年 9月30日

代	氏　　名	在　任　期　間
第 31 代 学 長	大　西　昭　男	1982（ 57）年10月 1日～1985（ 60）年 9月30日
第 32 代 学 長	大　西　昭　男	1985（ 60）年10月 1日～1988（ 63）年 9月30日
第 33 代 学 長	大　西　昭　男	1988（ 63）年10月 1日～1991（平 3）年 9月30日
第 34 代 学 長	大　西　昭　男	1991（平 3）年10月 1日～1994（ 6）年 9月30日
第 35 代 学 長	石　川　　啓	1994（ 6）年10月 1日～1997（ 9）年 9月30日
第 36 代 学 長	石　川　　啓	1997（ 9）年10月 1日～2000（ 12）年 9月30日
第 37 代 学 長	永　田　眞三郎	2000（ 12）年10月 1日～2003（ 15）年 9月30日
第 38 代 学 長	河　田　悌　一	2003（ 15）年10月 1日～2006（ 18）年 9月30日
第 39 代 学 長	河　田　悌　一	2006（ 18）年10月 1日～2009（ 21）年 9月30日
第 40 代 学 長	楠　見　晴　重	2009（ 21）年10月 1日～2012（ 24）年 9月30日
第 41 代 学 長	楠　見　晴　重	2012（ 24）年10月 1日～

(2)　歴代理事長一覧

2016.4.1

期	氏　　名	在　任　期　間
第 1 期	宮　島　綱　男	1948（昭23）年 1月 7日～1952（昭27）年11月 5日
第 2 期	白　川　朋　吉	1952（ 27）年11月27日～1959（ 34）年 8月18日
第 3 期	神　宅　賀壽恵	1959（ 34）年 8月25日～1960（ 35）年10月17日
第 4 期	三　好　萬　次	1960（ 35）年10月17日～1963（ 38）年 6月10日
	久　井　忠　雄	1963（ 38）年 6月17日～1964（ 39）年 9月30日
第 5 期	久　井　忠　雄	1964（ 39）年10月 1日～1968（ 43）年 9月30日
第 6 期	久　井　忠　雄	1968（ 43）年10月 1日～1972（ 47）年 9月30日
第 7 期	久　井　忠　雄	1972（ 47）年10月 1日～1976（ 51）年 9月30日
第 8 期	久　井　忠　雄	1976（ 51）年10月 1日～1980（ 55）年 9月30日
第 9 期	久　井　忠　雄	1980（ 55）年10月 1日～1984（ 59）年 9月30日
第 10 期	久　井　忠　雄	1984（ 59）年10月 1日～1988（ 63）年 9月30日
第 11 期	久　井　忠　雄	1988（ 63）年10月 1日～1991（平 3）年 8月24日
（職務代行）	稲　野　治兵衛	1991（平 3）年 8月26日～1991（ 3）年 9月 5日
	稲　野　治兵衛	1991（ 3）年 9月 6日～1992（ 4）年 7月 7日
（職務代行）	大　西　昭　男	1992（ 4）年 7月 8日～1992（ 4）年 9月30日
第 12 期	上　田　繁　潔	1992（ 4）年10月 1日～1996（ 8）年 9月30日
第 13 期	大　西　昭　男	1996（ 8）年10月 1日～2000（ 12）年 9月30日
第 14 期	羽　間　平　安	2000（ 12）年10月 1日～2004（ 16）年 9月30日
第 15 期	森　本　靖一郎	2004（ 16）年10月 1日～2008（ 20）年 9月30日
第 16 期	上　原　洋　允	2008（ 20）年10月 1日～2012（ 24）年 9月30日
第 17 期	池　内　啓　三	2012（ 24）年10月 1日～

（注）　歴代理事長については、私立学校法が施行された1950（昭和25）年３月15日以降とし、評議員の改選の行われた期ごとに掲載

2　校友・卒業生総数一覧　(162001)

2016.3.31現在

設置学校別	卒業年	前年度末	今年度増	人数	合計	摘要
関西法律学校	1889～1904年 (明治22～明治37年)	584	0	584	33,041	廃止学校
専門部	1905～1951年 (明治38～昭和26年)	21,853	0	21,853		
大学予科	1921～1948年 (大正10～昭和23年)	4,603	0	4,603		
旧制大学	1925～1951年 (大正14～昭和26年)	6,001	0	6,001		
新制大学	1949～2016年 (昭和24～平成28年)	312,976	6,524	319,500	340,219	現存学校
大学院（前期課程）	1952～2016年 (昭和27～平成28年)	16,877	550	17,427		
大学院（後期課程）	1958～2016年 (昭和33～平成28年)	1,807	42	1,849		
大学院（専門職）	2006～2016年 (平成18～平成28年)	1,357	86	1,443		
関西工業専門学校	1947～1951年 (昭和22～昭和26年)	378	0	378	10,668	廃止学校
短期大学部	1952～1958年 (昭和27～昭和33年)	2,467	0	2,467		
関西甲種商業学校	1916～1949年 (大正５～昭和24年)	5,050	0	5,050		
関西大学付属第２商業学校	1926～1945年 (大正15～昭和20年)	2,773	0	2,773		
関西大学第一高等学校	1949～2016年 (昭和24～平成28年)	28,944	416	29,360	64,525	現存学校
関西大学北陽高等学校	1928～2016年 (昭和3～平成28年)	34,280	392	34,672		
関西大学高等部	2013～2016年 (平成25～平成28年)	351	142	493		
推薦校友他	1889～2016年 (明治22～平成28年)	233	0	233	233	現存
合計		440,534	8,152	448,686		

3　関西大学の規模（５カ年の推移）（163001）

項目 ＼ 年度		2011	2012	2013	2014	2015
教　育　職　員（名）〔大　　学〕	専　任	756	770	762	786	791
	非専任	1,449	1,453	1,512	1,467	1,495
専任は、専任に準ずる者を含む。	計	2,205	2,223	2,274	2,253	2,286
教　育　職　員（名）〔高・中・小・幼〕	専　任	210	228	239	243	242
	非専任	107	123	109	121	127
専任は、専任に準ずる者を含む。	計	317	351	348	364	369
事　務　職　員（名）	専　任	604	626	640	643	647
専任は、専任に準ずる者を含む。非専任は2013年までは非常勤嘱託、2014年からは兼任事務職員を示す。	非専任	174	142	134	1,664	1,474
	計	778	768	774	2,307	2,121
学生・生徒・児童・園児（名）	学　生	30,147	30,127	30,178	30,211	30,401
	併設学校	4,400	4,782	4,825	4,753	4,821
	計	34,547	34,909	35,003	34,964	35,222
（名）校　友	短以上（大学予科卒を含む。）	347,628	354,578	361,819	368,903	376,105
	高　他	68,948	69,619	70,557	71,398	72,348
	計（推薦を除く。）	416,576	424,197	432,376	440,301	448,453
図　　書	（冊）	2,288,848	2,355,241	2,384,458	2,415,480	2,422,758
資金収支決算額	（千円）	64,984,420	65,397,783	67,368,097	70,496,579	73,627,181
資　　産	（〃）	200,861,873	205,272,283	209,224,912	213,551,374	217,894,466
負　　債	（〃）	27,466,796	28,150,354	29,119,843	30,479,214	32,307,006
（内 借入金残高）		(5,332,850)	(5,985,150)	(7,108,770)	(8,045,280)	(8,314,660)
土　　地	（坪）	313,925	314,012	315,038	313,828	313,828
建　　物	（〃）	137,067	137,208	139,197	140,304	137,035
構　築　物	（千円）	8,041,650	7,430,186	7,795,789	7,826,732	7,712,438
備　品　什　器	（点）	18,687	18,905	19,229	19,355	10,553
私立大学等経常費補助金	（千円）	3,360,420	3,236,953	3,385,625	3,609,236	3,534,299
学部志願者（名）（併設校からの進学者及び推薦入学を含む。）		24年度入試 83,738	25年度入試 90,503	26年度入試 87,846	27年度入試 86,575	28年度入試 86,308

（注）　基本的に５月１日現在の数値としているが、「校友」は各年度末の人数を示す。また、「図書」以下は「決算書」に基づく。（2011年度以前については「決算書」、「決算説明資料」及び「財産目録」に基づく。単位が千円のものについては、以下切り捨てている。

キャンパスマップ（2016年4月）

千里山キャンパス Senriyama Campus

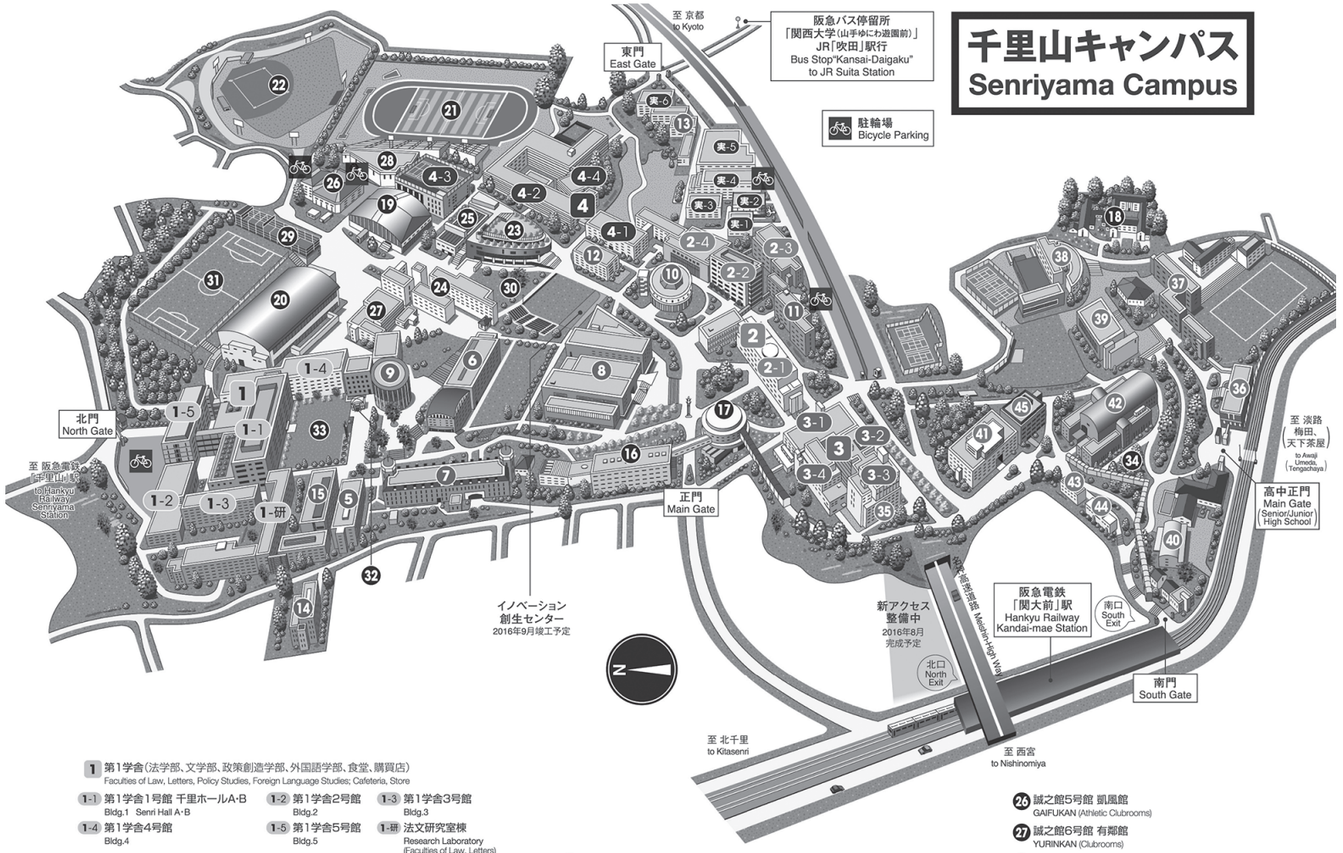

1 第1学舎（法学部、文学部、政策創造学部、外国語学部、食堂、購買店）
Faculties of Law, Letters, Policy Studies, Foreign Language Studies; Cafeteria, Store

- 1-1 第1学舎1号館 千里ホールA･B　Bldg.1 Senri Hall A･B
- 1-2 第1学舎2号館　Bldg.2
- 1-3 第1学舎3号館　Bldg.3
- 1-4 第1学舎4号館　Bldg.4
- 1-5 第1学舎5号館　Bldg.5
- 1-研 法文研究室棟　Research Laboratory (Faculties of Law, Letters)

2 第2学舎（経済学部、商学部、会計専門職大学院、教務センター、食堂、購買店）
Faculties of Economics, Business and Commerce; School of Accountancy, Center for Academic Affairs, Cafeteria, Store

- 2-1 第2学舎1号館　Bldg.1
- 2-2 第2学舎2号館　Bldg.2
- 2-3 第2学舎3号館　Bldg.3
- 2-4 第2学舎4号館 / BIGホール100　Bldg.4 / BIG Hall 100

3 第3学舎（社会学部、食堂、購買店）
Faculty of Sociology, Cafeteria, Store

- 3-1 第3学舎1号館　Bldg.1
- 3-2 第3学舎2号館　Bldg.2
- 3-3 第3学舎3号館　Bldg.3
- 3-4 第3学舎4号館 / ソシオAV大ホール　Bldg.4 / Socio AV Large Hall

4 第4学舎（システム理工学部、環境都市工学部、化学生命工学部、キャリアセンター理工系事務室、購買店）
Faculties of Engineering Science, Environmental and Urban Engineering, Chemistry, Materials and Bioengineering; Career Center for Science and Engineering, Store

- 4-1 第4学舎1号館　Bldg.1
- 4-2 第4学舎2号館　Bldg.2
- 4-3 第4学舎3号館　Bldg.3
- 4-4 第4学舎4号館　Bldg.4
- 実-1～6 第1～6実験棟　Laboratory Bldg.1~6

5 岩崎記念館（外国語教育学研究科英語教育連環センター）
IWASAKI KINENKAN (English Language Instruction Network Center)

6 尚文館（大学院、臨床心理専門職大学院）/ マルチメディアAV大教室
SHOBUNKAN (Graduate Schools, Graduate School of Professional Clinical Psychology) / Multimedia AV Large Hall

7 以文館（法科大学院、心理臨床センター千里山カウンセリングルーム、食堂、購買店）
IBUNKAN (School of Law, Psychological Service Center Senriyama Counseling Room, Cafeteria, Store)

8 総合図書館
University Library

9 簡文館（関西大学博物館、なにわ大阪研究センター、人権問題研究室、年史資料展示室）
KANBUNKAN (Museum, Research Center for Naniwa-Osaka Studies, Institute of Human Rights Studies, University Archival Gallery)

10 円神館（ITセンター）
ENSHINKAN (Information Technology Center)

11 ソシオネットワーク戦略研究機構、経商研究棟
Research Institute for Socionetwork Strategies, Economics and Commerce Researchers Office

12 学術フロンティア･コア（先端科学技術推進機構、社会連携部［産学官連携センター、知財センター、地域連携センター］）
Frontier Sciences Core (Organization for Research and Development of Innovative Science and Technology, Division of Community and Business Partnerships [Center for Business, Government and Universities; Center for Intellectual Property, Center for Community Collaboration])

13 ハイテク･リサーチ･コア（先端科学技術推進機構）
High Technology Research Core (Organization for Research and Development of Innovative Science and Technology)

14 児島惟謙館（経済･政治研究所、東西学術研究所［文化交渉学研究拠点］、法学研究所）
KOJIMA KOREKATA-KAN (Institute of Economic and Political Studies, Institute of Oriental and Occidental Studies [Institute for Cultural Interaction Studies], Institute of Legal Studies)

15 総合研究室棟（国際文化財･文化研究センター）
Researchers Office (Center for the Global Study of Cultural Heritage and Culture)

16 新関西大学会館北棟（学生相談･支援センター、高大連携センター、入試センター、保健管理センター、キャリアセンター）/ 新関西大学会館北棟ホール
SHIN-KANSAIDAIGAKU-KAIKAN North Bldg. (Student Study and Counseling Center, Center for High School and University Partnerships, Admissions Center, Medical Center, Career Center), SHIN-KANSAIDAIGAKU-KAIKAN North Bldg. Hall

17 新関西大学会館南棟（インフォメーション、研究推進部、国際部、CARES-Osaka事務局、出納課分室、レストラン）
SHIN-KANSAIDAIGAKU-KAIKAN South Bldg. (Information Center, Division of Research Development, Division of International Affairs, CARES-Osaka Bureau, Cashiers Division, Restaurant)

18 学生国際交流館･秀麗寮
SHUREI-RYO (International Student House)

19 千里山東体育館
Gymnasium-Senriyama East

20 千里山中央体育館（購買店）
Gymnasium-Senriyama Central (Store)

21 千里山中央グラウンド
Athletic Ground-Senriyama Central

22 千里山北グラウンド
Athletic Ground-Senriyama North

23 総合学生会館 メディアパーク 凜風館（学生生活支援グループ、奨学支援グループ、ボランティア活動支援グループ、コラボレーションコモンズ、生協本部、食堂、購買店）
Mediapark RINPUKAN (Student Support Group, Scholarships and Financial Assistance Group, Volunteer Activities Support Group, Collaboration Commons, Cafeteria, Shops)

24 誠之館2･3号館（サテライトステーション）
SEISHIKAN 2·3 (Satellite Station, Clubrooms)

25 誠之館4号館 / KU シンフォニーホール
SEISHIKAN 4 / KU Symphony Hall

26 誠之館5号館 凱風館
GAIFUKAN (Athletic Clubrooms)

27 誠之館6号館 有鄰館
YURINKAN (Clubrooms)

28 誠之館7号館 新凱風館（スポーツ振興グループ）
SHIN-GAIFUKAN (Athletic Clubrooms, Sports Promotion Group)

29 誠之館8号館 養心館
YOSHINKAN (Sports Complex)

30 悠久の庭
YUKYU NO NIWA (Open Space)

31 千里山北広場
SENRIYAMA KITAHIROBA (Sports Ground)

32 高松塚古墳壁画再現展示室
TAKAMATSUZUKA KOFUN "Ancient Tomb" Exhibition Room

33 あすかの庭
ASUKA NO NIWA (Open Space)

34 飛翔の庭
HISHO NO NIWA (Japanese Garden)

35 エクステンション･リードセンター
Extension Reed Center (The Extension Center)

36 親和館
SHINWAKAN (Hall, Cafeteria)

37 関西大学第一高等学校
Kansai University Dai-ichi Senior High School

38 関西大学第一中学校
Kansai University Dai-ichi Junior High School

39 秀麗館
SHUREIKAN (Senior/Junior High School Gymnasium)

40 関西大学幼稚園
Kansai University Kindergarten

41 関西大学会館（法人本部、大学本部）
KANSAIDAIGAKU-KAIKAN (Administration Office)

42 100周年記念会館（レストラン、室内温水プール、株式会社関大パンセ、関西大学共済会事務局）
Centenary Memorial Hall (Restaurant, Swimming Pool, KANDAI Pensee, Kansai University Mutual Aid Association Office)

43 教育会館
KYOIKU-KAIKAN

44 教育会館別館（出版部）
KYOIKU-KAIKAN-BEKKAN (Kansai University Press)

45 校友･父母会館（校友会、教育後援会）
KOYU FUBO-KAIKAN (Alumni Association, Parents' Association)

高槻キャンパス Takatsuki Campus

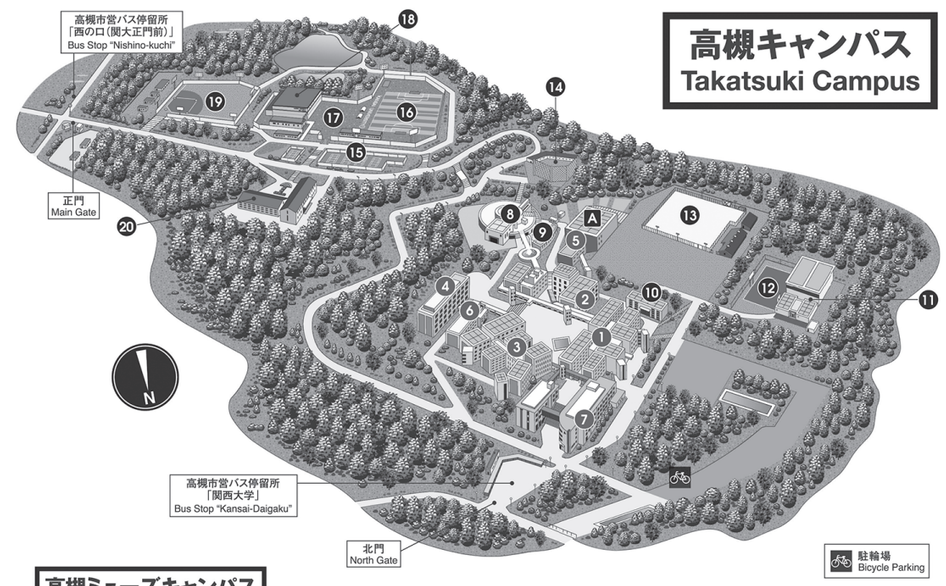

総合情報学部･総合情報学研究科

1. A棟 管理･研究棟（総合情報学部オフィス、高槻キャンパスオフィス）
2. B棟 図書･教室棟（高槻キャンパス図書館）
3. C棟 スタジオ棟
4. D棟 大学院棟
5. E棟 教室棟
6. F棟 ネットワーキング研究センター
7. K棟 情報演習棟（キャリアセンター）
8. L棟 厚生棟（食堂、購買店）
9. S棟 ステューデントハウス
10. R棟 リサーチハウス
11. G棟 体育館
12. 全天候型ハードコート
13. 馬場
14. ゴルフ練習場
15. テニスコート
16. 第1グラウンド
17. 第2グラウンド
18. 関西大学アイスアリーナ
19. 第3グラウンド
20. セミナーハウス 高岳館

ホール
A 情報メディアホール（TEホール）

Faculty of Informatics, Graduate School of Informatics

1. Bldg.A (Faculty Office, Administration Office)
2. Bldg.B (Classrooms, Library)
3. Bldg.C (Computer Rooms, Studio)
4. Bldg.D (Graduate School)
5. Bldg.E (Classrooms)
6. Bldg.F (Research Center for Networking)
7. Bldg.K (Seminar Rooms, Laboratories, Career Center)
8. Bldg.L (Cafeteria, Store)
9. Bldg.S (Student House)
10. Bldg.R (Research House)
11. Bldg.G (Gymnasium)
12. All Weather Court
13. Riding Ground
14. Golf Range
15. Tennis Courts
16. 1st Athletic Ground
17. 2nd Athletic Ground
18. Ice Arena
19. 3rd Athletic Ground
20. Seminar House KOGAKUKAN

HALL
A TE Hall

高槻ミューズキャンパス Takatsuki Muse Campus

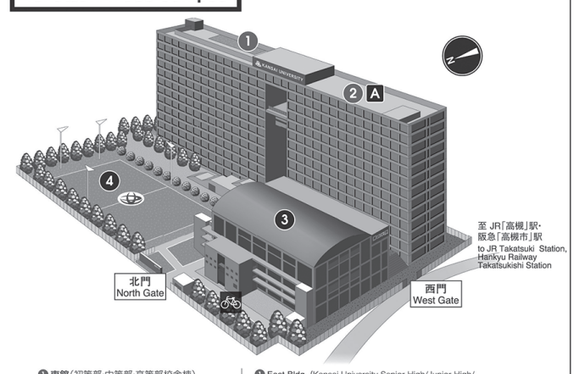

1. 東館（初等部･中等部･高等部校舎棟）
   関西大学初等部･中等部･高等部
2. 西館（大学･大学院学舎棟、ミューズオフィス）
   社会安全学部･社会安全研究科
   - ミューズ大学図書館
   - 関西大学児童図書館
   - 安全ミュージアム
   - 生涯学習センター、キャリアセンター、エクステンション･リードセンター
3. 北館（体育･厚生棟）
   - レストラン、購買店　● 武道場
   - 室内温水プール　● アリーナ
4. グラウンド

ホール
A ミューズホール（西館内）

1. East Bldg. (Kansai University Senior High/Junior High/Elementary School)
2. West Bldg. (Faculty, Graduate School, Office)
   Faculty of Societal Safety Sciences, Graduate School of Societal Safety Sciences
   - University Library,"Muse"
   - Kids' Library
   - Museum of Safety Science
   - Center for Continuing Education, Career Center, Extension Reed Center (The Extension Center)
3. North Bldg. (Gymnasium, Restaurant)
   - Restaurant, Store
   - Budo Gym
   - Swimming Pool
   - Arena
4. Athletic Field

HALL
A Muse Hall

堺キャンパス Sakai Campus

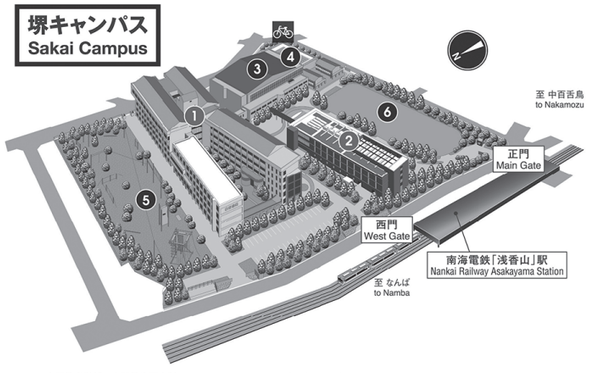

人間健康学部・人間健康研究科

1. A棟（教室、キャリアセンター、堺キャンパス事務室）
2. B棟（教室、堺キャンパス図書館、カフェテリア、購買店）
3. 体育館（アリーナ、格技･実習教室、トレーニングルーム）
4. プール
5. 体験学習エリア
6. 広場-Evergreen

Faculty of Health and Well-being
Graduate School of Health and Well-being

1. Bldg.A (Classrooms, Career Center, Office)
2. Bldg.B (Classrooms, Library, Cafeteria, Store)
3. Gymnasium (Arena, Budo & Fitness Gym, Training Room)
4. Swimming Pool
5. Facility for Experiential Learning Activities
6. Evergreen (Open Space)

北陽キャンパス Hokuyo Campus

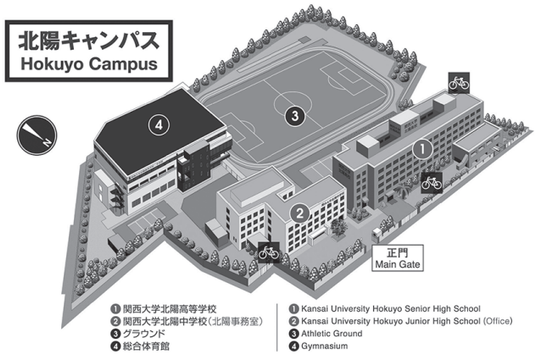

1. 関西大学北陽高等学校
2. 関西大学北陽中学校（北陽事務室）
3. グラウンド
4. 総合体育館

1. Kansai University Hokuyo Senior High School
2. Kansai University Hokuyo Junior High School (Office)
3. Athletic Ground
4. Gymnasium

南千里国際プラザ Minami-Senri International Plaza

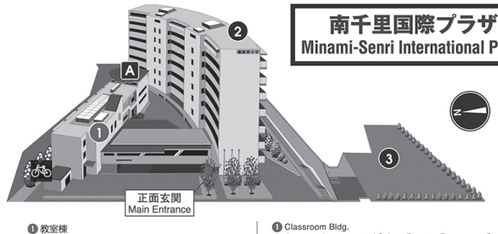

1. 教室棟
   留学生別科（日本語･日本文化教育プログラム進学コース）
   - 教室、図書室、IT教室、国際プラザ事務室
2. 寮棟
   - 寮室、多目的室、レクリエーションルーム、和室
3. 南広場

ホール
A 国際プラザホール（教室棟内）

1. Classroom Bldg.
   Japanese Language and Culture Program Preparatory Course *(Bekka)*
   - Classrooms, Library, IT Room, Office
2. Dormitory Bldg.
   - Residence Rooms, Multipurpose Room, Recreation Room, Japanese Room
3. South Square

HALL
A International Plaza Hall

梅田キャンパス Umeda Campus　2016年9月開設予定

関西大学『学の実化』Vol. 11　No. 2
データブック　2016

2016年（平成28年）７月31日印刷
2016年（平成28年）７月31日発行
編集発行　**学校法人関西大学自己点検・評価委員会（大学部門委員会）**
〒564-8680　吹田市山手町３丁目３－35
電話　(06)－6368－1121大代表

千里山キャンパス：〒564-8680　大阪府吹田市山手町３丁目３番35号
高槻キャンパス：〒569-1095　大阪府高槻市霊仙寺町２丁目１番１号
高槻ミューズキャンパス：〒569-1098　大阪府高槻市白梅町７番１号
堺キャンパス：〒590-8515　大阪府堺市堺区香ヶ丘１丁目11番１号
ＵＲＬ：http://www.kansai-u.ac.jp

印刷　株式会社　遊　文　舎
〒532-0012　大阪市淀川区木川東4-17-31