検索

# 関西大学『学の実化』

Vol. 11　No. 1

データブック 2015

学校法人関西大学自己点検・評価委員会（大学部門委員会）

検索

# 目　　次

編集にあたって

## Ⅰ　関西大学の建学理念

1　関西法律学校の創立から旧制大学の時代 …… 1
2　戦後の復興期から新制大学の充実 …… 2
3　学是の現代的展開に向けて …… 3

## Ⅱ　将来構想全体像

1　長期行動計画〔改訂版〕アウトライン …… 4
2　中期行動計画 …… 9

## Ⅲ　教育研究組織

1　教育・研究組織 …… 13
2　学　部 …… 14
3　大学院 …… 15
4　留学生別科 …… 16
5　教育推進部 …… 16
6　研究推進部 …… 16
7　社会連携部 …… 17
8　国際部 …… 18
9　研究所等 …… 19
(1)　東西学術研究所〈 19〉
(2)　経済・政治研究所〈 20〉
(3)　先端科学技術推進機構〈 20〉
(4)　法学研究所〈 21〉
(5)　ソシオネットワーク戦略研究機構〈 22〉
(6)　人権問題研究室〈 23〉
(7)　博物館〈 23〉
(8)　大学院等〈 24〉
10　設置学部・学科・大学院研究科 …… 25

## Ⅳ　教員・教員組織

1　教員組織 …… 27
(1)　教員組織（専任・非常勤）の配置状況
ア　所属別教育職員数〈 27〉
イ　教員組織〈 29〉
(2)　教育職員の構成
ア　専任教育職員の年齢構成・平均年齢〈 32〉
イ　専任教育職員の勤続年数・平均勤続年数〈 35〉
ウ　専任教育職員の男女構成〈 39〉
エ　専任教育職員の最終出身大学・大学院〈 41〉
オ　学外兼職の状況〈 43〉
(3)　過去10年間の専任教育職員数と学生数の推移〈 43〉
2　教育職員の授業科目担任時間数 …… 44
(1)　学部別授業担任時間数・平均担任時間数〈 44〉
(2)　専任教員の担当授業時間数〈 45〉

３　非常勤講師の本務校の種別（国・公・私立大など） …… 46
４　授業支援の状況 …… 47
(1)　学習支援室の利用状況〈 47〉
(2)　教育指導補助者の状況〈 47〉
(3)　授業支援SA（スチューデント・アシスタント）の状況〈 47〉

# Ⅴ　教育内容・方法・成果

１　学　部 …… 48
(1)　学部の卒業所要単位
ア　法学部〈 48〉
イ　文学部〈 48〉
ウ　経済学部〈 49〉
エ　商学部〈 49〉
オ　社会学部〈 49〉
カ　政策創造学部〈 50〉
キ　外国語学部〈 50〉
ク　人間健康学部〈 50〉
ケ　総合情報学部〈 51〉
コ　社会安全学部〈 51〉
サ　システム理工学部〈 52〉
シ　環境都市工学部〈 53〉
ス　化学生命工学部〈 53〉
(2)　履修状況及び成績分布（分野）
ア　法学部
（ア）　法学部　2013年度以降入学生〈 54〉
（イ）　法学部　2008～2012年度入学生〈 54〉
（ウ）　法学部　2007年度以前入学生〈 55〉
イ　文学部
（ア）　文学部　2013年度以降入学生〈 55〉
（イ）　文学部　2008～2012年度入学生〈 57〉
（ウ）　文学部　2007年度以前入学生〈 58〉
ウ　経済学部
（ア）　経済学部　2013年度以降入学生〈 59〉
（イ）　経済学部　2008～2012年度入学生〈 59〉
（ウ）　経済学部　2007年度以前入学生〈 60〉
エ　商学部
（ア）　商学部　2013年度以降入学生〈 60〉
（イ）　商学部　2008～2012年度入学生〈 61〉
（ウ）　商学部　2007年度以前入学生〈 61〉
オ　社会学部
（ア）　社会学部　2013年度以降入学生〈 61〉
（イ）　社会学部　2008～2012年度入学生〈 62〉
（ウ）　社会学部　2007年度以前入学生〈 63〉
カ　政策創造学部
（ア）　政策創造学部　2013年度以降入学生〈 63〉
（イ）　政策創造学部　2011～2012年度入学生〈 64〉
（ウ）　政策創造学部　2008～2010年度入学生〈 64〉
キ　外国語学部
（ア）　外国語学部　2013年度以降入学生〈 65〉
（イ）　外国語学部　2012年度以前入学生〈 65〉

ク　人間健康学部
（ア）　人間健康学部〈 66〉
ケ　総合情報学部
（ア）　総合情報学部　2013年度以降入学生〈 66〉
（イ）　総合情報学部　2008～2012年度入学生〈 67〉
（ウ）　総合情報学部　2007年度以前入学生〈 67〉
コ　社会安全学部
（ア）　社会安全学部　2014年度以降入学生〈 68〉
（イ）　社会安全学部　2013年度以前入学生〈 68〉
サ　システム理工学部
（ア）　システム理工学部　2013年度以降入学生〈 68〉
（イ）　システム理工学部　2008～2012年度入学生〈 69〉
（ウ）　システム理工学部　2007年度入学生〈 70〉
シ　環境都市工学部
（ア）　環境都市工学部　2013年度以降入学生〈 70〉
（イ）　環境都市工学部　2008～2012年度入学生〈 71〉
（ウ）　環境都市工学部　2007年度入学生〈 71〉
ス　化学生命工学部
（ア）　化学生命工学部　2013年度以降入学生〈 72〉
（イ）　化学生命工学部　2008～2012年度入学生〈 72〉
（ウ）　化学生命工学部　2007年度入学生〈 73〉
(3)　履修状況及び成績分布（外国語）〈 73〉
(4)　進級状況
ア　第１部〈 76〉
イ　第２部〈 77〉
(5)　学部別・履修者別クラス数比較表〈 78〉
(6)　開設授業科目の各種比率
ア　専任・兼任の比率
（ア）　学部別の専任・兼任比率〈 81〉
（イ）　全学部の外国語科目・全学部の共通教養科目（全学共通科目）の専任・兼任比率〈 89〉
イ　共通教養（全学共通）・外国語・専門の量的配分（科目数）〈 91〉
ウ　必修・選択の区分の量的配分（単位数）〈 92〉
(7)　外国語科目学部別クラス平均履修者数及びクラス数〈 97〉
(8)　学部試験実施状況
ア　到達度の確認期日・担任科目数・受験者数・監督者数〈 99〉
イ　定期試験期日・担任科目数・受験者数・監督者数〈100〉
(9)　学位授与状況〈101〉
**２　大学院** …… 102
(1)　大学院の修了所要単位〈102〉
(2)　履修者数・受験者数・合格者数
ア　博士課程前期課程・専門職学位課程（専攻別）〈104〉
イ　博士課程後期課程（専攻別）〈105〉
ウ　博士課程前期課程（研究科別・専門職学位）〈105〉
エ　博士課程後期課程（研究科別）〈106〉
(3)　進級状況
ア　修了者数・不合格者数等
（ア）　博士課程前期課程〈106〉
（イ）　博士課程後期課程〈106〉
（ウ）　専門職学位課程〈107〉
(4)　学位授与状況
ア　学位授与状況〈107〉
イ　研究科・専攻別学位授与状況（５カ年）〈108〉

3　単位認定の実施状況 …… 110
(1)　単位互換協定に基づく単位認定の状況
ア　学　部〈110〉
イ　大学院〈110〉
(2)　単位互換協定以外で大学独自に行っている単位認定の状況〈111〉
(3)　国内における他大学との単位互換とその状況〈112〉
(4)　外国の大学との単位互換とその状況
ア　語学セミナー〈112〉
イ　交換派遣留学　認定科目……各学部・大学院が認定する科目〈113〉
ウ　認定留学　認定科目……各学部・大学院が認定する科目〈113〉
エ　静宜大学特別留学プログラム　認定科目……各学部が認定する科目〈114〉
4　教育改善への組織的な取組 …… 114
(1)　学生による授業評価アンケート実施状況
ア　春学期〈114〉
イ　秋学期〈114〉
(2)　FDフォーラム等〈114〉
5　国公私立大学を通じた大学教育改革支援事業採択状況 …… 115
6　各種資格課程取得状況一覧 …… 116
(1)　教職課程免許状取得状況〈116〉
(2)　図書館情報学課程・博物館学課程・社会教育課程〈116〉
(3)　各種資格試験の実施・合格状況（５カ年の推移）
ア　司法試験合格者状況〈117〉
イ　公認会計士試験合格者状況〈117〉
ウ　臨床心理士資格認定試験合格者状況〈117〉
エ　社会福祉士試験合格者状況〈117〉
7　留学生別科の修了状況 …… 117

# Ⅵ　研究活動と研究体制の整備

1　学生の研究活動への援助・指導 …… 118
(1)　大学院学生の学内外への研究発表状況
ア　博士課程前期課程（修士課程）〈118〉
イ　博士課程後期課程〈118〉
ウ　専門職課程〈118〉
(2)　大学院学生の研究業績集(「関西大学各研究科院生協議会」)の発行する論集及び大学援助額〈118〉
2　研究制度とその実施状況 …… 119
(1)　各種研究員制度〈119〉
(2)　研究所等における共同研究〈119〉
3　研究費 …… 121
(1)　専任教員の研究費
ア　専任教員の研究費（実績）〈121〉
イ　学外からの研究費
（ア）　学外からの研究費〈121〉
（イ）　科学研究費助成事業の申請・採択状況〈122〉
（ウ）　日本学術振興会諸事業への申請・採択状況〈128〉
（エ）　受託研究〈128〉
（オ）　学外共同研究〈128〉
（カ）　委託研究員〈129〉
（キ）　受託研究・共同研究状況〈129〉
(2)　学内の研究費補助
ア　学内共同研究費〈130〉
イ　学内研究助成制度による採択（助成）実績状況〈130〉

(3)　教員研究費内訳〈131〉
(4)　研究費の配分
ア　決算における研究費（設備関係支出を除く）の割合〈136〉
イ　個人単位の研究費の配分〈136〉
ウ　組織単位の研究費の配分〈136〉
エ　専任教員の研究旅費〈137〉
**4　学術交流** …… 138
(1)　学会活動等への参加状況
ア　国　外〈138〉
イ　国　内〈138〉
(2)　本学における学会・シンポジウムの開催状況〈139〉
**5　研究成果** …… 140
(1)　研究業績数一覧〈140〉
(2)　刊行物〈141〉
(3)　知的財産権〈143〉
(4)　学位の授与・取得状況〈144〉
**6　文部科学省「国公私立大学を通じた大学教育改革の支援」事業等の採択状況** …… 146
(1)　文部科学省　戦略的研究基盤形成支援事業〈146〉
(2)　文部科学省　人文学及び社会科学における共同研究拠点の整備の推進事業〈146〉

# Ⅶ　国際交流・国際理解教育

**1　外国大学との学術交流促進状況** …… 147
**2　教育交流** …… 149
(1)　留学生の受入れ
ア　学生交換交流協定に基づく交換留学生〈149〉
イ　DDプログラムに基づく受入留学生〈149〉
ウ　私費留学生数
（ア）　学　部〈150〉
（イ）　大学院〈152〉
エ　国費留学生〈154〉
オ　短期受入れプログラム〈154〉
(2)　留学生の送りだし
ア　交換派遣留学〈155〉
イ　DDプログラム派遣留学〈155〉
ウ　認定留学〈156〉
エ　静宜大学特別留学プログラム〈156〉
オ　学部・研究科独自の国際交流・国際理解教育への取組〈157〉
(3)　語学セミナー
ア　カルガリー大学夏期英語セミナー参加学生数〈157〉
イ　トロント大学夏期英語セミナー参加学生数〈157〉
ウ　ポートランド州立大学夏期英語セミナー参加学生数〈158〉
エ　カリフォルニア州立大学フラトン校夏期英語セミナー参加学生数〈158〉
オ　モナシュ大学夏期英語セミナー参加学生数〈158〉
カ　ゲッティンゲン大学夏期ドイツ語セミナー参加学生数〈158〉
キ　サンティアゴ・デ・コンポステラ大学夏期スペイン語セミナー参加学生数〈159〉
ク　国立台湾大学夏期中国語セミナー参加学生数〈159〉
ケ　高麗大学夏期朝鮮語セミナー参加学生数〈159〉
コ　アデレード大学春期英語セミナー参加学生数〈159〉
サ　オークランド大学春期英語セミナー参加学生数〈160〉
シ　サウスカロライナ大学春期英語セミナー参加学生数〈160〉
ス　西カトリック大学春期フランス語セミナー参加学生数〈160〉

3　研究交流 …… 161
(1)　教員交流
ア　教員・研究者の国際学術研究交流〈161〉
イ　受入れ
（ア）　協定大学からの交換研究者の受入れ〈162〉
（イ）　外国人招へい研究者の受入れ〈162〉
（ウ）　外国人研究員（「外国からの研究員に関する内規」に基づく受入れ研究者）〈162〉
ウ　派　遣
（ア）　協定大学への派遣研究者〈163〉
（イ）　在外研究員〈163〉
エ　協定大学との共同研究〈163〉
(2)　国際的行事
ア　国際シンポジウム〈163〉
イ　外国人研究者による講演会
（ア）　外国人招へい講演者による講演〈166〉
（イ）　外国人招へい研究者による受入機関での講演〈166〉
（ウ）　各学部・研究所の招へいによる講演〈166〉

# Ⅷ　学生の受け入れ

1　学生数 …… 167
(1)　学生定員充足状況
ア　収容定員
（ア）　学　部〈167〉
（イ）　大学院〈168〉
イ　在籍者数
（ア）　学　部〈169〉
（イ）　大学院〈170〉
（ウ）　大学院（専門職大学院）〈170〉
ウ　収容定員に対する在籍学生数の割合
（ア）　学　部〈171〉
（イ）　大学院〈172〉
（ウ）　大学院（専門職大学院）〈172〉
エ　法科大学院の学生定員及び在籍学生数〈173〉
(2)　学部の社会人学生・留学生・帰国生徒数〈173〉
(3)　休学の状況〈174〉
(4)　退学・除籍の状況
ア　退学者の状況〈175〉
イ　除籍者の状況〈176〉
(5)　聴講生・科目等履修生等の状況
ア　学　部
（ア）　聴講生〈177〉
（イ）　科目等履修生〈177〉
イ　大学院
（ア）　聴講生〈178〉
（イ）　研修生〈178〉
（ウ）　交流研究生〈179〉
（エ）　科目等履修生〈179〉
(6)　留学生別科の収容定員、収容定員に対する在籍学生数の割合〈179〉
2　入学試験の状況 …… 180
(1)　学　部
ア　入学試験の状況（５カ年）〈180〉

イ　一般入学試験・センター利用入学試験の動向
（ア）　５カ年の推移〈197〉
（イ）　地方試験の状況〈198〉
（ウ）　男女別の状況〈200〉
（エ）　現役生と卒業生・検定〈201〉
（オ）　都道府県別の状況〈202〉
（カ）　併願者の状況〈203〉
（キ）　出身校別合格者数上位50校〈204〉
ウ　編転入・出及び休退学者
（ア）　編・転入学試験の状況〈205〉
(2)　大学院
ア　入学試験の状況（５カ年）〈206〉
イ　入学試験の状況（５カ年）＜法科大学院＞〈217〉
(3)　留学生別科
ア　入学試験の状況（５カ年）〈217〉
イ　留学生別科志願者・合格者・入学者の国(地域)別・性別の状況〈218〉

# Ⅸ　学生支援

**１　学習支援行事** …… 219
(1)　学部等主催行事・特別講義・講演〈219〉
(2)　学部等主催行事・特別講義・講演（人権啓発行事）〈222〉
(3)　学生センター主催行事〈223〉
(4)　ピア・コミュニティによる企画〈224〉
**２　学生の自治活動** …… 226
(1)　クラブ・サークル活動
ア　クラブ・サークル加入者状況（５カ年の推移）〈226〉
(2)　学園祭
ア　千里山キャンパス〈227〉
イ　高槻キャンパス〈228〉
ウ　堺キャンパス〈228〉
エ　高槻ミューズキャンパス〈228〉
**３　生活支援・学生相談・健康管理等** …… 229
(1)　経済関係（奨学金等）
ア　学費の延納・分納状況
（ア）　学費延納者状況〈229〉
（イ）　学費分納者状況〈230〉
イ　学習援助
（ア）　学生数に対する奨学生の比較及び奨学金の貸与・給付状況等〈231〉
（イ）　学生数に対する奨学生の比較（３カ年）〈232〉
（ウ）　日本学生支援機構・関西大学奨学金　出願・採用状況〈233〉
（エ）　民間財団及び地方自治体奨学金一覧表〈234〉
（オ）　冠(赤井･柳楽･久井･野田)奨学基金・教育振興植田基金・関西大学校友会学部給付奨学金・関西大学教育助成基金〈237〉
（カ）　奨学金給付・貸与状況〈238〉
（キ）　外国人留学生授業料減免実施状況〈239〉
(2)　厚生関係（学生相談等）
ア　福利厚生
（ア）　アルバイト紹介状況〈240〉
（イ）　学生教育研究災害傷害保険　保険金受給状況〈240〉
（ウ）　スポーツ安全保険　保険金受給状況〈241〉
イ　大学学生相談室利用状況（学部別・月別来談者数）
（ア）　学部別来談者数（延べ人数）〈241〉

（イ）　月別来談者数（延べ人数）〈242〉
（ウ）　開室日数・時間・相談件数等〈242〉
(3)　健康管理
ア　定期健康診断受診状況〈243〉
イ　診療所・保健室利用状況（学生・教育職員・事務職員・その他）
（ア）　千里山キャンパス〈243〉
（イ）　高槻キャンパス〈243〉
（ウ）　ミューズキャンパス〈243〉
（エ）　堺キャンパス〈243〉
ウ　心理相談室利用状況
（ア）　月別来談者数〈244〉
（イ）　開室日数・時間、相談件数等〈244〉
**４　障がいのある学生に対する修学支援状況** …… 244
(1)　相談申し出状況等〈244〉
(2)　学生支援スタッフ　登録者数〈244〉
(3)　学生支援スタッフ　活動実績〈244〉
**５　進　路** …… 245
(1)　就職状況
ア　就　職
（ア）　就職・進路状況〈学部・大学院〉〈245〉
（イ）　学部別・規模別就職状況〈学部・大学院〉〈247〉
（ウ）　就職先上位企業・団体一覧表〈249〉
（エ）　就職・進学状況〈251〉
（オ）　就職支援・キャリア支援行事一覧〈253〉
（カ）　卒業生就業支援〈257〉
(2)　インターンシップ
ア　インターンシップ実習生数（全体）〈258〉
イ　インターンシップ種類別　受入先数および実習生数〈259〉
ウ　インターンシップ受入先：分類別内訳〈259〉
エ　インターンシップ主な受入先〈259〉
(3)　エクステンション事業
ア　コース別受講生数〈260〉
イ　各種資格試験等合格率〈261〉

# Ｘ　施設・設備

**１　設置基準と校地、校舎、講義室、演習室等の面積** …… 262
**２　教育研究施設・設備** …… 262
(1)　研究施設・設備
ア　研究室（個人研究・合（共）同研究室・資料室）の学部別保有数〈262〉
(2)　教室の施設・設備
ア　学部・大学院研究科等ごとの講義室、演習室等の面積・規模〈263〉
イ　学部の学生用実験・実習室の面積・規模〈264〉
ウ　大学院研究科の学生用実験・実習室の面積・規模〈265〉
エ　教室使用状況〈265〉
オ　視聴覚教室・情報処理教室の使用状況
（ア）　LL－A・LL－B・AV－A ＜千里山キャンパス第１学舎＞〈270〉
（イ）　LL－1・LL－2 ＜千里山キャンパス第２学舎＞〈270〉
（ウ）　会計専門職パソコンルーム ＜千里山キャンパス第２学舎＞〈270〉
（エ）　CALL－1・CALL－2 ＜千里山キャンパス岩崎記念館＞〈270〉
（オ）　CALL教室（１～５限）＜高槻ミューズキャンパス＞〈270〉
（カ）　マルチメディアパソコン教室１・２、ワークステーション ＜千里山キャンパス尚文館＞〈270〉
（キ）　情報処理教室の使用状況〈271〉

(3)　セミナーハウス等の使用状況〈272〉
(4)　厚生、体育施設・設備の運用
ア　体育施設の使用状況〈273〉
イ　学生の課外活動施設の使用状況
（ア）　誠之館共用施設〈275〉
（イ）　誠之館共用施設（６号館）〈275〉

# XI　図書館、博物館、学術情報システム

**1　図書館** …… 276
(1)　図書館規模〈276〉
(2)　図書資料の所蔵数及び受入れ状況〈276〉
(3)　メディアライブラリー配架資料本数〈277〉
(4)　学生（学部・大学院）閲覧座席数（教員専用席を除く）〈277〉
(5)　図書館利用状況〈278〉
(6)　年間の月別開館日数〈278〉
(7)　年間入館者〈279〉
(8)　過去５年間の図書館間相互利用件数（国内・国外）〈279〉
(9)　図書館展示会〈279〉
**2　博物館** …… 280
(1)　収蔵資料数〈280〉
(2)　開館日数及び入館者数〈280〉
(3)　資料貸出状況〈281〉
(4)　資料利用状況〈282〉
(5)　博物館講演会〈282〉
**3　年史編纂室** …… 283
(1)　年史編纂室利用状況〈283〉
(2)　年史編纂室月別利用状況〈283〉
**4　学術情報** …… 284
(1)　学術情報システムの設備
ア　大学における情報アクセス〈284〉
イ　インフォメーションテクノロジーセンターのシステム環境
（ア）　サービス利用環境〈286〉
（イ）　システム構成一覧〈287〉
(2)　学術情報システムの利用状況
ア　ITセンター利用申請数
（ア）　研究用loginサーバ利用〈288〉
（イ）　電子メール・学外Web利用〈288〉
イ　電子メール（Active！Mail）利用状況
（ア）　受信数〈289〉
（イ）　送信数〈289〉
ウ　パソコン利用状況〈290〉
エ　インフォメーションシステム・トップページ（ポータルシステム）利用状況〈290〉
オ　アプリケーション別利用状況〈291〉
(3)　関西大学ウェブサイト　アクセス集計〈292〉

# XII　社会連携

**1　教育職員の社会的活動（国・自治体等からの委託）** …… 293
(1)　教育職員の社会的活動〈293〉
**2　公開講座等の状況** …… 293
(1)　公開講座の開設状況〈293〉

(2)　公開講演会・シンポジウム等（(1)以外のもの）の状況〈294〉
(3)　展示会への出展〈302〉
**3　地域連携活動** …… 304
(1)　地域連携センター事業
ア　連携自治体等との事業
（ア）　岩手県大槌町〈304〉
（イ）　大阪府池田市〈304〉
（ウ）　大阪府堺市〈304〉
（エ）　大阪府吹田市〈304〉
（オ）　大阪府高槻市〈305〉
（カ）　京都府八幡市、UR都市機構〈305〉
（キ）　独立行政法人国立循環器病研究センター〈305〉
（ク）　奈良県明日香村〈305〉
（ケ）　兵庫県淡路市〈306〉
（コ）　兵庫県丹波市〈306〉
（サ）　福井県〈306〉
（シ）　福島県〈306〉
（ス）　宮城県石巻市〈306〉
（セ）　養父市〈306〉
（ソ）　連携自治体全体〈306〉
(2)　その他の地域連携事業
ア　吹田市との地域連携事業（学生センター）
（ア）　吹田市広報番組制作〈307〉
イ　高槻市との地域連携事業
（ア）　関西大学アイスアリーナの利用〈307〉
（イ）　JR高槻駅　帰宅困難者対応訓練〈309〉
（ウ）　高槻ミューズキャンパス開放デイ〈309〉
（エ）　図書館の開放〈309〉
ウ　堺市と関西大学との地域連携事業
（ア）　学生による協力〈310〉
（イ）　堺キャンパス市民講座〈310〉
（ウ）　研究・調査〈313〉
（エ）　行事・イベント〈314〉
エ　その他との地域連携事業
（ア）　未成年飲酒防止啓発キャンペーン〈314〉
（イ）　悪質商法被害予防キャンペーン〈314〉
オ　博物館の地域連携事業
（ア）　キッズミュージアム（旧称なんでも相談会）〈314〉
カ　クラブ一日体験入部〈315〉
**4　高大連携活動** …… 316

# XIII　管理運営

**1　大学運営に関する意思決定体制概念図** …… 317
**2　法人体制** …… 318
(1)　法人体制概念図〈318〉
(2)　理事会
ア　構成と人数、成立〈318〉
イ　開催頻度〈319〉
(3)　常任理事会
ア　構成と人数、成立〈319〉
イ　開催頻度〈319〉

(4)　評議員会
ア　構成と人数、成立
（ア）　本会議〈319〉
（イ）　正副委員長会〈320〉
（ウ）　各委員会〈320〉
イ　開催頻度〈320〉
**3　教学体制** …… 321
(1)　教学体制概念図〈321〉
(2)　大学協議会
ア　構成と人数、成立・議決〈322〉
イ　開催頻度〈322〉
(3)　学部長・研究科長会議
ア　構成と人数〈322〉
イ　開催頻度〈322〉
(4)　教授会
ア　構成と人数、成立要件・議決
（ア）　構成員〈323〉
（イ）　成立要件〈324〉
（ウ）　議　決〈324〉
イ　開催頻度〈325〉
**4　事務組織** …… 326
(1)　事務職員組織概念図〈326〉
(2)　事務主管会議・管理職会議の構成及び開催状況
ア　事務主管会議
（ア）　構成と人数〈327〉
（イ）　開催頻度〈327〉
イ　管理職会議
（ア）　構成と人数〈327〉
（イ）　開催頻度〈327〉
(3)　事務組織〈328〉
(4)　事務職員年齢構成・男女構成〈329〉
(5)　SDへの取組状況
ア　自己啓発促進・支援研修
（ア）　大学職員意識啓発研修〈330〉
（イ）　業務領域別研修〈330〉
（ウ）　共通能力向上研修〈331〉
（エ）　自主勉強会〈331〉
イ　全職員共通基礎研修
（ア）　総合研修〈331〉
（イ）　階層別研修〈331〉
ウ　通信教育講座受講による自己研修〈331〉
**5　危機管理への取組** …… 332
**6　会議・委員会等開催状況** …… 333
**7　広報活動（前年度実績）** …… 337
(1)　一般広報〈337〉
(2)　父母向け広報〈341〉
(3)　校友向け広報〈341〉

# XIV　財　政

**1　学生納付金（初年度及び在学期間の学費等納付額の状況）** …… 342
(1)　学　部（５カ年の比較）〈342〉
(2)　大学院（５カ年の比較）〈345〉

(3)　留学生別科（５カ年の比較）〈352〉
**２　補助金** …… 353
(1)　大学に対する補助金
ア　文部科学省補助金〈353〉
イ　私立大学等経常費補助金（日本私立学校振興・共済事業団）〈353〉
ウ　大学関係のその他の補助金〈354〉
(2)　競争的研究資金等の獲得状況（法人負担を伴わない科研費・受託研究等）〈354〉
**３　寄　付（前年度実績）** …… 355
(1)　関西大学学の実化促進募金
ア　教育研究促進募金
（ア）　学生・生徒・児童保護者〈355〉
（イ）　その他〈355〉
イ　第一高等学校・第一中学校創立100周年記念事業募金寄付金〈356〉
ウ　北陽高等学校・中学校体育館建設事業募金寄付金〈356〉
エ　KANDAI古本募金〈356〉
(2)　『考動』する関大人育成募金
ア　給付奨学金等募金〈357〉
イ　関西大学理工系学部生・大学院生研究支援基金寄付金〈357〉
ウ　スポーツサポート募金〈357〉
エ　文化会・学術研究会サポート募金〈357〉
オ　野球部第45回神宮大会出場支援募金〈358〉
(3)　創立130周年記念事業・募金〈358〉
(4)　その他の指定寄付金〈359〉
(5)　現物寄付〈359〉
**４　予算・決算** …… 360
(1)　財政状況の５カ年の推移
ア　決算比率の推移
（ア）　資金収支〈360〉
（イ）　消費収支〈361〉
イ　財務比率の推移
（ア）　消費収支〈362〉
（イ）　貸借対照表〈363〉
ウ　基本金の状況
（ア）　組入額と未組入額の状況〈364〉
（イ）　拡充基金の状況〈364〉
（ウ）　研究・奨学基金の状況〈364〉
（エ）　運営基金の状況〈364〉
(2)　財政公開状況〈365〉

# XV　自己点検・評価活動

**１　各学部等学内諸機関の行う自己点検・評価について** …… 366
**２　学校法人関西大学自己点検・評価委員会名簿** …… 366
**３　学校法人関西大学自己点検・評価委員会　大学部門委員会名簿** …… 367
(1)　2014年10月１日現在〈367〉
(2)　2015年４月１日現在〈368〉
**４　学校法人関西大学自己点検・評価委員会　併設校部門委員会名簿** …… 370
**５　学校法人関西大学自己点検・評価委員会　外部評価委員会名簿** …… 370
**６　自己点検・評価の規程** …… 371
(1)　学校法人関西大学自己点検・評価委員会規程〈371〉
(2)　外部評価委員会規程〈375〉

検索

# XVI　関西大学歴代学長・理事長一覧等

１　歴代学長・歴代理事長一覧 …… 376
(1)　歴代学長一覧〈376〉
(2)　歴代理事長一覧〈377〉
２　校友・卒業生総数一覧 …… 378
３　関西大学の規模（５カ年の推移） …… 379

キャンパスマップ

# 編集にあたって

この『データブック』のシリーズは、自己点検・評価の基礎資料であり、本学の教育研究活動の全容を客観的な数値データで示す資料集として毎年度継続刊行しているものである。これには、本学の建学理念の展開から、正課教育・課外教育および研究活動はもとより、国際交流や社会的関係をも含め、施設・設備や管理運営、財政に至るまで、本学の活動に関わる基礎的データが網羅的に収録されている。

この『データブック 2015』は、『データブック 2014』に続く通算第22冊目にあたり、巻・号番号はVol.11　No.1となる。

# 凡　　例

1　『データブック』の主たる情報源は、既刊のそれと同じく各種の業務統計資料であるが、それらを自己点検・評価の資料として加工、編集したのが本書である。もちろん経年対比が可能なように整理を試みたものである。

2　本書は「関西大学『学の実化』」をシリーズのメインタイトルとするが、いずれも独立した構成とする前例にしたがい編集した。

3　本書では、実用上の便宜を考えて年号は西暦表記とし、必要に応じてカッコ内に元号を併記した。

4　数値データの基準日は、原則として2015（平成27）年５月１日現在とした。また事業に応じて同年３月31日付、2014年度等のデータの導入を図ることにした。

5　表題等から、数の単位等がおのずと分かるものについては、万・千・円、人等の単位の表記を割愛し、単純化を図った。また紛らわしくない限り、正式名称等の「関西大学」の字句も省略した。

6　数値データの比率を、小数点第２位を四捨五入している関係上、すべての数値を合計しても100.0（%）にならない場合がある。

# 「学の実化」について

関西大学における自己点検・評価活動のまとめとして刊行している一連の冊子の表題に付した「学の実化」という言葉は、本学において特別の意味をもつものである。

1922（大正11）年、東西の主要大学の中でいち早く大学令による大学に昇格を果たした本学は、挙げて教育・研究の興隆に燃えていた。時の総理事・山岡順太郎は、関西大学の歩むべき指標として「学理と実際との調和」「国際的精神の涵養」「外国語学習の必要」「体育の奨励」を提唱し、その推進を図った。ここで山岡は深遠な学問も空理に終わるのではなく、高邁な学理と実際との調和を追求しようと努めた。それが結晶して「学の実化」という言葉が彼の口から生まれた。今から80余年を遡る1923（大正12）年のことである。山岡順太郎は「関西大学学報」（第８号）に、つぎのように述べている。

「学問の実質的価値は、其の社会化価値である。苟も学問である限り、確たる現実の事相に即し、実際から出発して一の原理に到達する順序と、更に学術的思索から実際に帰るといふ順序とが、表裏一体のものとならねばならぬ。」（原文のまま）

この言葉は、学歌にも歌われ、今日にいたるまで本学の学是として脈々と受け継がれ、「開かれた大学構想」をはじめとする多様な展開へと発展している。

# Ⅰ　関西大学の建学理念

## 1　関西法律学校の創立から旧制大学の時代　（011001）

**○発祥と「正義と自由」の学風**

明治維新以来、わが国はしきりに欧米の新しい文物を輸入して近代国家への発展を急ぎ、法治国家としての体制を整えるため諸般の法律を制定したが、それとともに、法律についての国民大衆に対する教育の必要を痛感してきた。

当時、大阪で言論活動を展開していた自由民権の活動家吉田一士は、時代の要求を敏感に読み取り、大阪控訴院長児島惟謙らの後援を得て、小倉久・鶴見守義とともに井上操・堀田正忠・志方鍛・手塚太郎ら若い司法官たちに働きかけ、関西最初の法律学校を設立することを計画した。

こうして関西法律学校は、1886（明治19）年11月４日、大阪西区京町堀の願宗寺という一寺院を仮校舎として開校した。これが、わが関西大学の前身であり、関西における最初の法律学校であった。創立者たちは「法律が市民のものであり、市民は法律によってみずからを守るべきである」ことを教えた。そこに正義と自由を愛する本学の学風が生まれた。

**○教学優先の学是**

関西法律学校の創立に深く関与した児島惟謙は、当時の同校関係者に「それぞれの職分と責任を明確にして、互いに干渉してはならぬ」と忠告した。これは今も教学と経営が干渉せず、相互に尊重しあう理念として継承されている。

〔1888（明治21）年　児島惟謙書簡〕

**○学の実化（じつげ）**

大学令による大学（旧制）への昇格をめざして充実・整備をはかろうとした関西大学は、総理事に山岡順太郎（関西財界の重鎮）を迎えた。山岡は「学理と実際との調和」「国際的精神の涵養」「外国語学習の必要」「体育の奨励」を提唱し、「学の実化」を説いた。この理念は、学歌にも歌われ、今日では関西大学の「学是」となっている。

学理と実際との調和

総理事　山岡順太郎談

（前略）然らば本大学はこの意味に於ての特色を奈辺に求むべきであるか。本大学が拠つて以て立つ所の綱領如何。之に関する私見の一端を披瀝すれば次の如くである。

凡そ今日の教育状態を通観するに、中等学校にせよ大学専門学校にせよ何れも実際社会の情況と余りにかけ離れた教育が施されてゐる様に思はれる。学校が学問を研究する所であるといふことに就ては勿論異論はないが、学校特に大学が単に研学の府であり学者養成の機関でのみあるとの見解は余りにその社会的価値を没却した考方ではあるまいか。成程大学は学者を作る所でもあるが併しそこを出て学者として立つ人物は極めて少数にしか過ぎない。寧ろその大部分が実社会に出て活動する人物を以て占

められてゐることは争はれぬ事実である。然るに今日の我国教育界の実情を見るに依然として前述の如き見解が普く行き渡つてゐることを裏書する如き事実が多々見出されるのである。即ち中等学校より大学専門学校に至るまでよし学校に於て学ぶ所が実際の社会現象と著しくかけ離れてゐることは已むを得ぬことゝしても、その両者間の調和を計るべき方法手段が如何に閑却されてゐるかといふことは少しく注意すれば容易に観取し得る所である。（中略）

この意味に於て学理と実際との間の連絡に重きを置き前述の如き通弊を一掃して、国家の為め社会の為め真に有用の材たるべき全面的人物の養成に力を致すことが真に時代の要求する教育を布く所以ではあるまいか。従て又これこそ以て本大学の根本綱領とすべき点ではあるまいか。少くとも自分はかく信ずるものである。（後略）

〔1922（大正11）年　『千里山学報』第２号〕

## 2　戦後の復興期から新制大学の充実　（012001）

**○関大ルネッサンス**

第２次世界大戦後の荒廃から関西大学が立ち直ろうとするとき、時の学長・岩崎卯一は「われらの関西大学は、いま文化的ルネッサンスのあけぼのを迎えんとしている」と学生に呼びかけ、「大学を良き識と豊かなる知とをもって、たくましくまもり抜かねばならぬ」ことを訴えた。“関大ルネッサンス”という合言葉がひろがり、広く外に眼を向けた関西大学の戦後復興の力強いバックボーンとなった。

学生諸君に告ぐ

学長　法学博士　岩　崎　卯　一

（前略）関大ルネッサンスの中核は、何ものであるか、これは、関大の長き伝統のなかに秘められた「真理究明」の真ていを、新たに再発見することである。真理こそ文化を酵母とする権威の核心である、外なる剣と力とに依り、押しつけられたる服従は、文化国の冒とくであり、学徒としての自己べつ於（ママ）である。内なる思策とえい智とにより、進みて捧ぐる帰依こそ、権威としての文化の強く要請する処である、真理の探求にのみ全生命をとして悔いざるわれら学徒は、いかなる種類の権力のむちにも、あえて闘争する熱意と勇気とを、固く把持せねばならぬ、これのみが、関大の誇りであり、関大学徒の学風であらねばならぬ（後略）

〔1947（昭和22）年　『関西大学新聞』第７号〕

# 3　学是の現代的展開に向けて　(013001)

**〇学是の現代的展開**

1986（昭和61）年11月２日、関西大学創立100周年記念式典で学長・大西昭男は、関西大学が過去100年にわたって築き上げてきた数々の成果を踏まえた上で、これからの関大第２世紀に向けて新たなる展開を次のように示した。「学の実化」に象徴される学是の現代的あり方を標榜するものであった。

挨　　拶

学長　大　西　昭　男

（前略）わが関西大学は、庶民の町あるいは中央権力に対抗できる大阪の町に誕生した事実をあげたいと思います。

多くの有為の司法官を育てたことも事実ではありますが、それ以上にこの大阪という地の利を得て、心では天を目指しつつ、民衆の中にあって民衆の利益を守るために働く若者を養成しようとしたことを誇りを持って思いおこしたいのであります。

この100年という時間は、決して短いものではありません。とりわけ近代日本の100年は、ヨーロッパが200年も300年もかかって経験してきた政治・文化・技術の変化を圧縮して追体験した100年である以上、関西大学も多くの困難を克服してこなければなりませんでした。それゆえにこそ、この大いなる過去の遺産の上にあぐらをかくことは、片時も許されません。私どもは次の100年になにを残せるかを考える具体的作業を今日から始めなければならないのです。

私どもは、次の100年についても、いや関西大学のつづくかぎり、草創期を支えてくれた、激動の明治を大阪を舞台にして活躍した創設者たちの心を「心」としてゆきたいと思っております。この100周年のために、私どもは大学図書館としては全国一の規模をもつ総合図書館を建設いたしました。

現在のところ毎日6,000人の学生が、この図書館を利用してくれております。この他にも、図書館に付設するかたちで設置した情報処理センターへも、全国から多くの方が見学に来られています。

今日、関西大学を訪問された校友諸兄姉が、その充実した姿に驚かれるほどに、人と物の両面を充実してまいりました。

この人と物を、より効果的に活用して時代の変化を先取りしつつ、学生の教育に、また先生方の研究に結実させてゆくためには、突き詰めてゆかねばならぬことは、無数にあります。今後とも「大阪の大学」「日本のなかの大学」として、私どもがやってまいりましたことを、21世紀には、「世界のなかの大学」としても誇れるようになるために、精一杯努力を続けてゆく所存であります。（後略）

〔1986（昭和61）年　「創立100周年記念式典挨拶」『関西大学百年史　資料編』〕

# Ⅱ　将来構想全体像

## 1　長期行動計画〔改訂版〕アウトライン　(022001)

# 教育改革
## （大学・大学院）

4 計画：24 の具体的施策 **Ⅰ**

※具体的施策の内容は、長期行動計画【改訂版】冊子をご覧ください。

### 長期行動計画

1 学士課程教育の充実
2 博士課程前期・後期課程の充実
3 教育の質保証システムの構築
4 教学組織の見直し

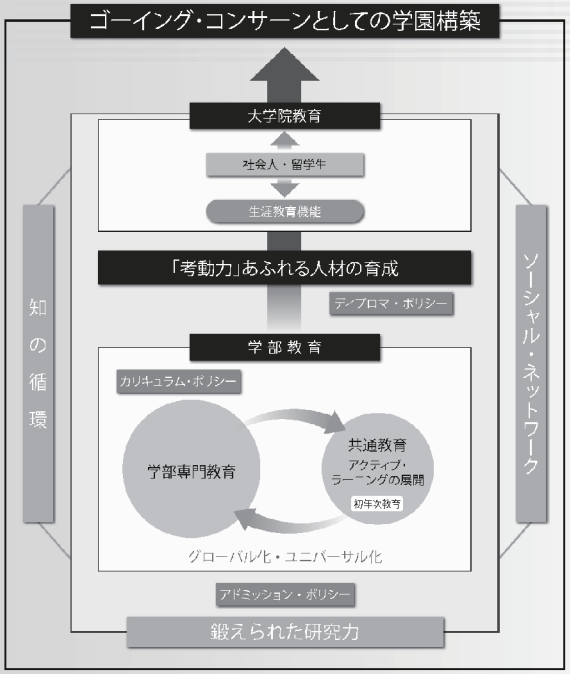


# 併設校の教育改革

5 計画：16 の具体的施策 **Ⅱ**

### 長期行動計画

1 併設校間における教育上の特色化・差別化に関する基本方針の確立と教育改革の推進
2 併設校の全体規模（学校数、配置等）に関する方針の策定
3 設置校間における連携協力及び人事交流の促進
4 併設高校から大学への内部進学における多様な基準による選考方法への見直し
5 初等中等教育に関する社会への情報発信を統合的に実施する体制の確立

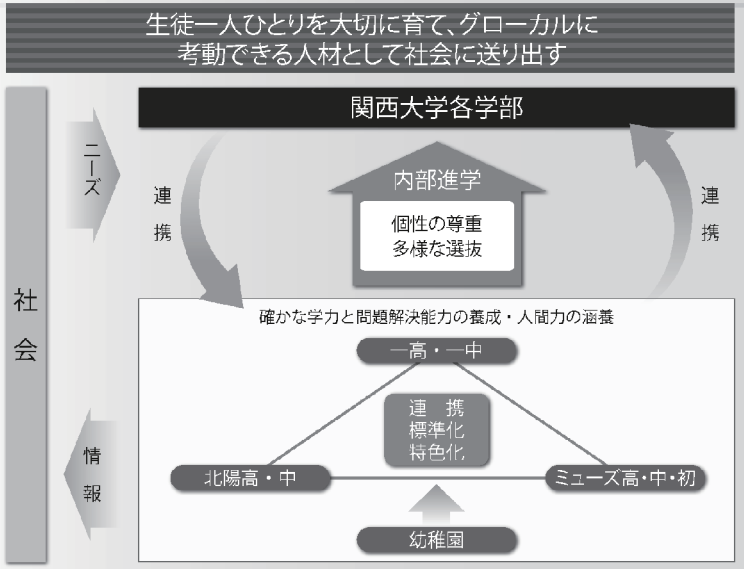




検索

# 研究改革
（産学官・知財連携を含む）

3 計画：12 の具体的施策 **Ⅲ**

## 長期行動計画

1「鍛えられた研究力」醸成のための活動環境の整備
2 研究専念型教員制度の導入による特徴的な研究の推進
3 知的財産の獲得・管理のための活動環境の整備

### 本学独自の国際的に競争できる研究の育成

大学の戦略的研究拠点の形成

鍛えられた研究力の醸成

**研究体制の整備**
- 戦略的な研究テーマの選択
- 研究資源の集中的投入
- 研究専念型教員制度の導入
- 若手研究者の育成

**産学官・知財連携**
- 競争的外部資金の導入
- 産学官連携事業の促進
- 知財管理の制度整備

# 学生支援改革

5 計画：20 の具体的施策 **Ⅳ**

## 長期行動計画

1 課外活動の活性化と課外教育プログラムの充実
2 学生相談体制の整備・拡充
3 奨学金制度の再検討・拡充
4 学生利用施設の改善・拡充
5 キャリア教育、サポート体制の更なる充実

### 入学から卒業までの各種学生支援サービス

入　学 → 卒　業

**課外活動支援**
- クラブ・サークル
- ボランティア活動
- 課外教育プログラム

**正課教育**
- 合　宿 学外研修
- 留　学

**キャリア支援**
- インターンシップ
- エクステンション リードセンター
- 各種講演・セミナー

**学生生活支援**
- 奨 学 金
- 健康管理
- 学生相談
- 福利厚生

学校法人 関西大学



検索

# 大学入試改革 V

5 計画：11 の具体的施策

## 長期行動計画

1 アドミッション・ポリシーの一層の明確化
2 中長期（5 ～ 10 年後）の入学者確保に関する基本方針の策定・実行
3 将来（2018 年以降）の入学者確保に関する基本方針の策定
4 高大接続に係る制度整備及び新たな制度導入の検討
5 外国人留学生、社会人等のノン・トラディショナル・スチューデント
[ 進学適齢期（18 歳）以外の学生 ] の受入れ方針・施策の構築

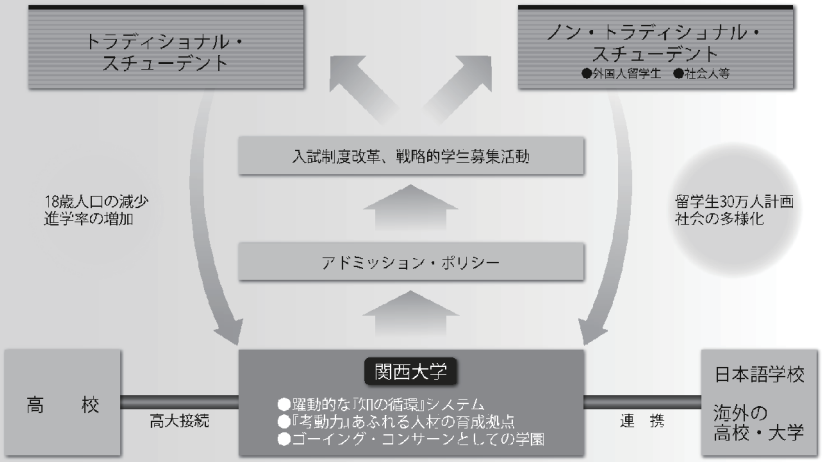


# 社会連携・生涯学習改革 VI

4 計画：16 の具体的施策

## 長期行動計画

1 地域と大学がともに発展できる社会連携の整備・拡充
2 高大連携事業の更なる充実
3 大学間連携の更なる充実
4 社会人を対象にした学習機会の整備・拡充

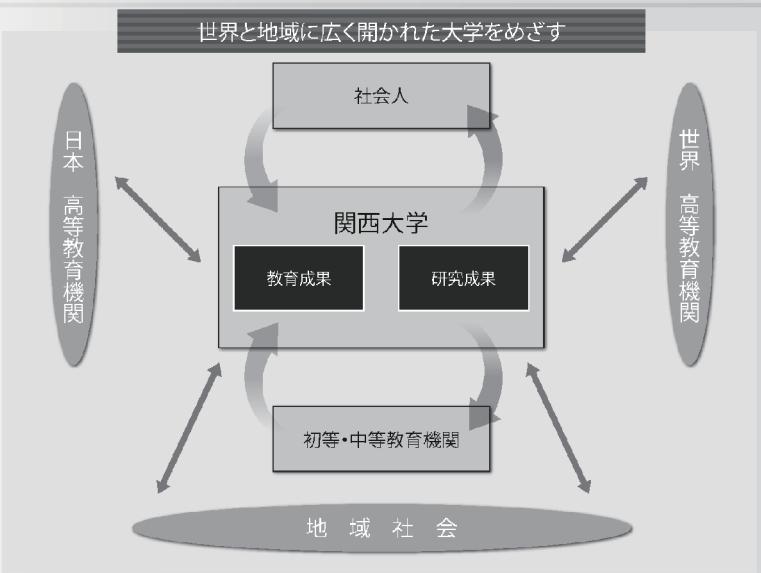


学校法人 関西大学



検索

# 国際化

7 計画：18 の具体的施策 Ⅶ

## 長期行動計画

1 国際化構想の構築と実現
2 研究者交流支援のためのグローバルネットワークの構築
3 受入れ留学生のための日本語と英語教育の整備・拡充
4 本学学生の人材育成と外国語教育の拡充
5 奨学金施策の整備と戦略的活用法の検討・実施
6 留学生寮の設置による留学生と一般学生・地域住民との異文化交流の一層の促進
7 留学生別科の充実及び安定的な運営に向けた諸施策の検討・実施

# 組織・運営基盤の構築

5 計画：23 の具体的施策 Ⅷ

## 長期行動計画

1 中長期財政指標の策定
2 21 世紀型総合学園にふさわしいキャンパスの整備・充実
3 多様な人材を活用できるマネジメント体制の構築
4 ソーシャル・ネットワークの拡充
5 教職協働体制の更なる推進

## ゴーイング・コンサーン

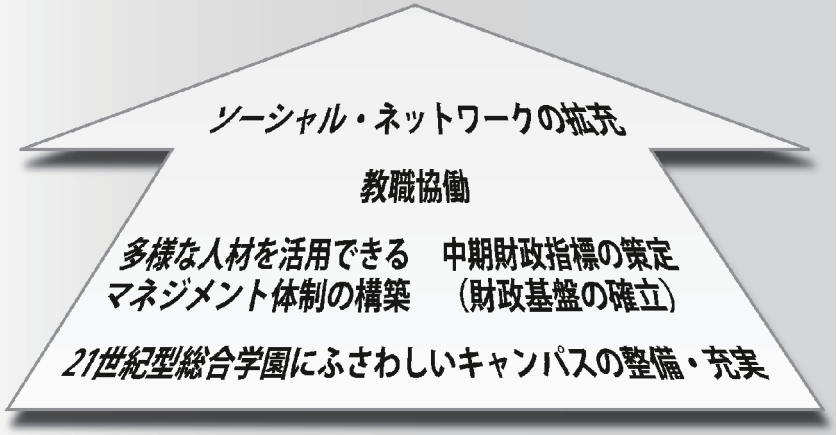






検索

検索

# 2　中期行動計画（2015年度版　中期行動計画　総括表）（023001）

| No. | 実施主体 | 標　題 |
|---|---|---|
| 1 | 法人部門 | 長期行動計画（改訂版）の推進及び次期の長期ビジョン等の策定 |
| 2 | | 戦略的広報活動の再構築及び再展開 |
| 3 | | ユニバーシティ・ガバナンス体制のさらなる強化 |
| 4 | | 財政基盤の更なる安定化に向けた取組みの強化 |
| 5 | | キャンパスグランドデザインに基づく学内施設・設備の戦略的整備(第Ⅱ期) |
| 6 | | 併設校間及び併設校と関西大学との一貫教育の推進 |
| 7 | | 創立130周年記念事業の立案・推進 |
| 8 | 大学全体 | 学内禁煙・分煙化の推進 |
| 9 | | 教育研究の充実に係る人的基盤の強化のための教員配置の実施（大学全体及び学部・大学院改革に係る教員配置） |
| 10 | | 大学院の活性化に向け大学全体として取り組むべき改革の実施 |
| 11 | | グローバル化を見据えた教育･研究の活性化に向けた教学組織等のあり方の総合的検討 |
| 12 | 法学部・法学研究科 | 現行の研究科カリキュラムの改善と院生の研究環境・指導体制の整備 |
| 13 | | 現行カリキュラムの修正と補完 |
| 14 | | 大学院進学促進のための法学部早期卒業制度の策定と実施 |
| 15 | 文学部・文学研究科 | 適切な入学者確保に向けての学部内各種入試の検討と改善 |
| 16 | | 学部における初年次教育カリキュラムの改革と充実 |
| 17 | | 大学院教育の多様化と高度化のための教育課程の改編および副専攻の充実 |
| 18 | 経済学部・<br>経済学研究科 | 学部新入生への入学前教育の強化と充実 |
| 19 | | 学部教育の国際化戦略の実施と完全定着へ向けたセカンド・ステージ |
| 20 | | ゼミ（演習）の必修化に伴う少人数教育のさらなる充実 |
| 21 | | 経済学研究科の入試・教育制度の点検と整備 |
| 22 | 商学部・商学研究科 | 大学院教育の充実・国際化と学部との連携強化 |
| 23 | | 会計教育の改善と多様化 |
| 24 | | 商学部カリキュラムのさらなる国際化 |
| 25 | 社会学部・<br>社会学研究科 | 学部及び大学院におけるカリキュラム改革と充実 |
| 26 | | 躍動的な『知の循環』のための社会連携の推進 |
| 27 | | アドミッション・ポリシーに基づく入試制度の改革（第２期） |
| 28 | 政策創造学部・<br>ガバナンス研究科 | 政策公務セミナーの実施による学生支援体制の一層の充実 |
| 29 | | 語学研修プログラム等の実施による学部カリキュラムの国際化・充実 |
| 30 | | 社会人対象プログラムの設置等による大学院ガバナンス研究科の教育研究推進体制の発展 |
| 31 | 外国語学部・<br>外国語教育学研究科 | 全学外国語科目のさらなる充実 |
| 32 | | 研究科における教育の国際化推進とカリキュラム・領域の一部改編 |
| 33 | | 学部新カリキュラムの実施と展開 |

検索

| No. | 実施主体 | 標　題 |
|---|---|---|
| 34 | 人間健康学部・人間健康研究科 | 堺市の課題解決に向けた連携事業及び教育研究活動の実施 |
| 35 | | 学部開講授業・実習及び課外活動に必要な体育施設の確保に向けた取り組み |
| 36 | | 人間健康研究科修士課程の組織改革及び博士課程後期課程の設置の検討 |
| 37 | 総合情報学部・総合情報学研究科 | 高槻キャンパス／総合情報学部開設25周年記念行事の実施に向けた検討 |
| 38 | | 実習に係わるカリキュラムの改革および実習環境の整備 |
| 39 | | 次世代グローバルリーダー育成に向けた外国語カリキュラムの改編 |
| 40 | 社会安全学部・社会安全研究科 | 社会安全学部における研究の国際化促進 |
| 41 | | 学部・研究科のカリキュラム改編及び教員任用計画の遂行 |
| 42 | | 関西大学社会安全学部の全国的認知度の向上 |
| 43 | システム理工学部・環境都市工学部・化学生命工学部・理工学研究科 | 大学院理工学研究科博士課程（前期課程・後期課程）の充実 |
| 44 | | 理工系学部・研究科の教育・研究のグローバリゼーション（国際化） |
| 45 | 心理学研究科 | 協力型研究体制の構築 |
| 46 | | 地域統合臨床心理研究センターの設立 |
| 47 | 東アジア文化研究科 | 海外大学院との連携強化 |
| 48 | | 研究成果発信のサポート体制の充実 |
| 49 | | ICISおよび「東アジア文化交渉学会」との連携強化 |
| 50 | 法務研究科 | 学生および修了生への就職支援 |
| 51 | | 受験者・入学者増加施策の実施 |
| 52 | | 「文科省による公的支援の加算条件」対応 |
| 53 | 会計研究科 | 会計研究科の再編を含む改革 |
| 54 | | 幅広い専門職養成のための教育カリキュラム充実と強化 |
| 55 | | 学生と監査法人・企業との相互交流の充実 |
| 56 | 教育推進部 | 全学共通教育の充実 |
| 57 | | 教育開発支援センターの各種プロジェクトによる教育支援・学習支援の充実 |
| 58 | | 連合教職大学院（大教大・関西大・近大）への参加を含む教員養成修士レベル化への取り組み |
| 59 | | トリプル・アイ構想に基づくグローバル人材の育成 |
| 60 | | 教学ＩＲの推進 |
| 61 | 研究推進部 | 研究専念型教員・研究戦略担当教員等の制度を導入し大型プロジェクトを強化充実する |
| 62 | | 専門性の高い研究支援者による申請から採択後の運営、社会連携、知財活動までをシームレスに支援する組織体制の実現 |
| 63 | | 関西大学なにわ大阪研究センターの設立 |
| 64 | 社会連携部 | 「地方の時代」映像祭の事業の展開と充実 |
| 65 | | 地域連携事業の持続的な取組みと教育・研究の活動場所としてのフィールドワークの拡充 |
| 66 | | 知財インターンシップ制度の実施（第２期） |
| 67 | | 学校インターンシップの新たな展開と充実 |
| 68 | | 新たな高大連携プログラムの展開 |
| 69 | | 産学官連携・知的財産管理の本学の「強み」を生かす事業の展開（含「イノベーション創生センター」の設置） |

検索

| No. | 実施主体 | 標　題 |
|---|---|---|
| 70 | 国際部 | トリプル・アイ構想に基づくグローバル人材育成のための諸施策の実施 |
| 71 | 入試センター | 戦略的な入試諸施策及び入試広報活動の推進 |
| 72 | | 本学の国際化、トリプル・アイ構想推進に寄与する入試制度の構築と広報展開 |
| 73 | | 入試結果分析や在学生追跡調査等に基づく入試制度の検討と提案と、必要な資料の提供 |
| 74 | 学生センター | 千里山キャンパス保健管理センターと各キャンパス保健室との連携による健康管理体制の向上・強化 |
| 75 | | 学生の「食」の充実 |
| 76 | | 「奨学生会」及び「“学縁”給付奨学金（仮称)」の設立 |
| 77 | | ボランティア活動を広めるための諸施策の展開 |
| 78 | | 体育諸施設の整備・充実（第２期） |
| 79 | キャリアセンター | 次代を担う「考動力」あふれる人材育成のための、多キャンパス化に対応したキャリア形成・就職支援及びエクステンション事業の展開 |
| 80 | | グローバル・キャリア・プログラムの展開 |
| 81 | 学生相談・支援センター | 学内における学生相談・修学支援体制の整備 |
| 82 | 図書館 | 総合図書館ラーニング･コモンズ（平成27年度運用開始）の運用体制の構築及び図書館における学習支援機能の充実 |
| 83 | | ４キャンパス図書館の規模・特徴に応じた図書館機能の充実 |
| 84 | | 貴重書デジタル画像の蔵書検索システムとの連携及び所蔵資料のデジタル化の推進 |
| 85 | ITセンター | 教育・研究環境やネットワークなどのＩＴ基盤の整備・充実 |
| 86 | | 「ｅラーニングシステム」の活用推進 |
| 87 | | 携帯情報端末やデータ分析ツールなどを活用した次世代情報システムへの展開 |
| 88 | 経済・政治研究所 | 社会貢献を指向した研究班の研究活動 |
| 89 | | グローバルネットワークの構築に向けた社会連携による公開事業の推進（第２期）－アジア・アフリカ地域への展開－ |
| 90 | | 関西・大阪に関する重点研究班を含む研究活動の推進（第２期）－歴史から現在をとらえる－ |
| 91 | 東西学術研究所 | アジア文化研究センター（CSAC）事業の推進 |
| 92 | | 文化交渉学研究拠点事業の推進 |
| 93 | | 東西学術研究所と泊園記念会の研究活動の推進 |
| 94 | 先端科学技術推進機構 | イノベーション創生センターの設立と装置・設備の有効活用 |
| 95 | | 先端科学技術推進機構研究員制度の見直しと改編 |
| 96 | 法学研究所 | 法学研究所研究班の研究活動（欧州私法研究班、法と企業行動研究班、地方議会研究班、証拠の収集と保管研究班） |
| 97 | ソシオネットワーク戦略研究機構 | ソシオネットワーク戦略研究機構（RISS)の共同利用・共同研究拠点事業の推進 |
| 98 | | 平成26年度私立大学戦略的研究基盤形成支援事業「データサイエンス研究センター（DSｾﾝﾀｰ)」の推進 |
| 99 | | 平成26年度私立大学戦略的研究基盤支援事業「経済実験センター（CEE)」の推進 |
| 100 | 人権問題研究室 | アジア地域及びヨーロッパ地域における歴史教科書問題に関する比較研究 |
| 101 | | 大学におけるインクルーシブ教育の可能性に関する検討 |
| 102 | | 部落問題の歴史研究と地域・学校における教育問題の研究 |
| 103 | | 関西大学における学生を対象としたジェンダー意識調査とその分析 |

検索

| No. | 実施主体 | 標　題 |
|---|---|---|
| 104 | 第一高等学校・第一中学校 | 大学及び各種機関と連携した教育活動の充実・強化 |
| 105 | | ICT機器の活用とグローバル人材の育成 |
| 106 | 北陽高等学校・北陽中学校 | 地域貢献を通して、地元から愛される学校づくりを行う |
| 107 | | 「自ら考え判断する力」を養うための教育内容・方法の改善 |
| 108 | | 英語教育における基礎・基本の徹底と実践的コミュニケーション能力の育成 |
| 109 | 高等部・中等部 | 初等部・中等部からの内部進学、高等部からの関西大学への内部進学にともなう学力向上策の構築 |
| 110 | | 12年一貫教育における円滑な接続体制の確立 |
| 111 | | グローバル人材育成プログラムの研究開発 |
| 112 | | 小･中･高等学校12年間を見通した英語教育の研究 |
| 113 | 初等部 | 12年一貫教育における円滑な接続及び連携体制の確立 |
| 114 | | 思考力育成を中心とした児童の確かな学力の向上　−ステージ２− |
| 115 | | 12年間を見通した初等部独自の国際理解教育の確立 |
| 116 | 幼稚園 | 関西大学初等部との連携活動について |
| 117 | | 大学との連携活動の推進 |
| 118 | | 子育て支援策の策定 |

# Ⅲ　教育研究組織

## 1　教育・研究組織（2015年度）（031001）

| | | |
|---|---|---|
| 学部 | 法学部 | 法学政治学科 |
| | 文学部 | 総合人文学科 |
| | 経済学部 | 経済学科 |
| | 商学部 | 商学科 |
| | 社会学部 | 社会学科　社会学専攻　心理学専攻　メディア専攻　社会システムデザイン専攻 |
| | 政策創造学部 | 政策学科　国際アジア法政策学科 |
| | 外国語学部 | 外国語学科 |
| | 人間健康学部 | 人間健康学科 |
| | 総合情報学部 | 総合情報学科 |
| | 社会安全学部 | 安全マネジメント学科 |
| | システム理工学部 | 数学科　物理・応用物理学科　機械工学科　電気電子情報工学科 |
| | 環境都市工学部 | 建築学科　都市システム工学科　エネルギー・環境工学科 |
| | 化学生命工学部 | 化学・物質工学科　生命・生物工学科 |

| | | | |
|---|---|---|---|
| 大学院 | 法学研究科 | 博士課程(前期課程･後期課程) | 法学・政治学専攻 |
| | 文学研究科 | 博士課程(前期課程･後期課程) | 総合人文学専攻 |
| | 経済学研究科 | 博士課程(前期課程･後期課程) | 経済学専攻 |
| | 商学研究科 | 博士課程(前期課程･後期課程) | 前期課程　商学専攻<br>後期課程　商学専攻　会計学専攻 |
| | 社会学研究科 | 博士課程(前期課程･後期課程) | 社会学専攻　社会システムデザイン専攻　マス・コミュニケーション学専攻 |
| | 総合情報学研究科 | 博士課程(前期課程･後期課程) | 前期課程　社会情報学専攻　知識情報学専攻<br>後期課程　総合情報学専攻 |
| | 理工学研究科 | 博士課程(前期課程･後期課程) | 前期課程<br>システム理工学専攻(数学分野、物理･応用物理学分野、機械工学分野、電気電子情報工学分野)<br>環境都市工学専攻(建築学分野、都市システム工学分野、エネルギー･環境工学分野)<br>化学生命工学専攻(化学･物質工学分野、生命･生物工学分野)<br>後期課程　総合理工学専攻 |
| | 外国語教育学研究科 | 博士課程(前期課程･後期課程) | 外国語教育学専攻 |
| | 心理学研究科 | 博士課程(前期課程･後期課程) | 前期課程　認知・発達心理学専攻　社会心理学専攻<br>後期課程　心理学専攻 |
| | | 専門職学位課程 | 心理臨床学専攻（臨床心理専門職大学院） |
| | 社会安全研究科 | 博士課程(前期課程･後期課程) | 防災・減災専攻 |
| | 東アジア文化研究科 | 博士課程(前期課程･後期課程) | 文化交渉学専攻 |
| | ガバナンス研究科 | 博士課程(前期課程･後期課程) | ガバナンス専攻 |
| | 人間健康研究科 | 修士課程 | 人間健康専攻 |
| | 法務研究科(法科大学院) | 専門職学位課程 | 法曹養成専攻 |
| | 会計研究科(会計専門職大学院) | 専門職学位課程 | 会計人養成専攻 |

| | | |
|---|---|---|
| 留学生別科 | | |
| 図書館 | | |
| 博物館 | | |
| ＩＴセンター | | |
| 教育推進部 | 教育開発支援センター | |
| | 教職支援センター | |
| 研究推進部 | 産学官連携センター | |
| 社会連携部 | 知財センター | |
| | 地域連携センター | |
| | 高大連携センター | |
| 国際部 | 日本・ＥＵ研究センター(ベルギー) | |
| | 海外オフィス(上海･バンコク･台湾･北京) | |
| | 国際教育センター | |
| 入試センター | | |
| 学生センター | ボランティアセンター | |
| キャリアセンター | エクステンション・リードセンター | |
| 学生相談・支援センター | | |

研究所等

| | | |
|---|---|---|
| 経済・政治研究所 | | |
| 東西学術研究所 | | |
| 先端科学技術推進機構 | 戦略研究総合センター | |
| | 医工薬連携研究センター | |
| | 地域再生センター | |
| 法学研究所 | | |
| ソシオネットワーク戦略研究機構 | | |
| 人権問題研究室 | | |

## 2　学　部（2015年度）（032001）

| 名　称 | 創　立 | 出　発 | 教育研究上の目的 | 学　位 |
|---|---|---|---|---|
| 法　学　部 | 関西法律学校の創立 | 市民に法による権利の観念と知識の涵養を図るため法律を教授する。 | 法学部は、法と政治に関わる幅広い知識と判断力を培うことによって、自律的かつ創造的に思考、行動し、複雑多様で変化の激しい現代社会に柔軟に対応できる人材を育成することを目的とする。 | 学士（法学） |
| 文　学　部 | 1924（大正13）年に福島学舎で開かれた専門部文学科 | 1922（大正11）年５月27日。駐日フランス大使ポール・クローデル（詩人）が来学して講演した際、本学の首脳に文学部の設置をすすめたのが始まり | 文学部は、人文科学の分野において、総合的・学際的な教育研究を行い、人文科学の探究と発展に資するとともに、幅広い教養と深い専門知識を備えた21世紀型市民の育成を目的とする。 | 学士（文学） |
| 経　済　学　都 | 1904（明治37）年、関西法律学校に経済学科が設置されたことに始まる。<br>1924（大正13）年、商学部に経済学科を設けた。 | 1925（大正14）年、商学部を改称して経済学部とした。 | 経済学部は、経済学の基本的原理を学ぶことで国際化と情報化の進展する現代にあって国際社会と地域社会に生じる多様な問題を総合的に理解し、その解決に向けて積極的に貢献することのできる人材を育成することを目的とする。 | 学士（経済学） |
| 商　学　部 | 1906（明治39）年、専門部に商業学科を増設 | 1922（大正11）年、大学令による大学の法学部、商学部の２学部のひとつとして出発 | 商学部は、経営に対する広い視野と鋭い洞察力を持ち、単なる利益の追求にとどまらず、企業倫理と社会的責任を深く認識した品格ある柔軟なビジネスリーダーを育てることを目的とする。 | 学士（商学） |
| 社　会　学　部 | 1967（昭和42）年、社会学部を設置 | 文学部新聞学科を母体として発展させたもの | 社会学部は、社会学、心理学、メディア及び社会システムデザインに関する理論的・実証的研究教育を行うとともに、人間や社会に関わる専門性と学際性を備えた有能な人材を育成することを目的とする。 | 学士（社会学） |
| 政策創造学部 | 2007（平成19）年、政策創造学部を設置<br>2013（平成25）年、国際アジア法政策学科を増設 | 21世紀の社会から必要とされる「地球市民」を育成することを目標に、政策系学部として設置 | 政策創造学部は、国際関係、政治、経済、経営戦略、法律、地域文化等多様な領域を横断的に学ぶことによって、現代社会の諸問題を、発見する力、解決の方法を見い出す力及びそれを実行・実現する力を養うことを目的とする。 | 学士（政策学または法政策学） |
| 外国語学部 | 2000（平成12）年、外国語教育研究機構を設置<br>2009（平成21）年、外国語学部に改組 | 「学の実化」に盛り込まれている４つの教育理念のうち「国際的精神の涵養」と「外国語学習の必要」という理念をより一層強化するため。 | 外国語学部は、全学の外国語教育を担うとともに、卓越した外国語力とコミュニケーションスキルを基に、教育界を含む国際社会で活躍できる「外国語のプロフェッショナル」の育成を目的とする。 | 学士（外国語学） |
| 人間健康学部 | 2010（平成22）年、人間健康学部を設置 | 堺市の大学等高等教育機関誘致事業コンペティションに本学部構想が採択されたことに伴い設置 | 人間健康学部は、人間生活における健康に関わる諸問題について、人文科学・社会科学・自然科学からの学際的アプローチによる理論研究と実習・実践を重視した教育を行い、人間と健康に関する総合的な専門性を持つ人材を育成することを目的とする。 | 学士（健康学） |
| 総合情報学部 | 1994（平成６）年、総合情報学部を設置 | 21世紀に有用な人材の育成を目標に「情報学」を柱として出発 | 総合情報学部は、情報の理論とその意義や機能及び情報と人間・社会との関係について幅広い知識を培うとともに、情報技術を活用して問題の解決を図ることのできる人材の育成を目的とする。 | 学士（情報学） |
| 社会安全学部 | 2010（平成22）年、社会安全学部を設置 | 現代社会のニーズに応えるべく、我が国初となる安全や防災、危機管理に関する幅広い分野の教育研究を行う学部として発足 | 社会安全学部は、現代社会の安全を脅かす様々な問題について、学際融合的・実践的な教育研究を行うとともに、安全・安心な社会の構築に寄与できる、幅広い視野と問題解決能力を備えた人材の育成を目的とする。 | 学士（学術） |
| システム理工学部 | 1958（昭和33）年、機械・電気・化学・金属の４学科からなる工学部を創設<br>その後、計画的な学科の増設を経て、機械工学、機械システム工学、先端情報電気工学、電子情報システム工学、化学工学、応用化学、先端マテリアル工学、システムマネジメント工学、都市環境工学、建築学、生物工学の11学科を構成 | 2007（平成19）年、工学部11学科を改編しシステム理工学部、環境都市工学部、化学生命工学部を設置 | システム理工学部は、安全で質の高い生活をめざして持続的に発展を続けるために必要な優れた機能をもち、安心して使える「システム＝しくみ」を創造できる力量と論理的な思考能力を養い、産業技術や社会に資する有為な人材の育成を目的とする。 | 学士<br>（工学または理学） |
| 環境都市工学部 | | | 環境都市工学部は、都市産業社会における住民生活と生産活動が共生する安全・安心かつ環境に配慮した「まち」空間の創生と再生に関する科学技術の知識と豊かな創造性を備えた人材の育成を目的とする。 | 学士（工学） |
| 化学生命工学部 | | | 化学生命工学部は、「もの」と「いのち」の共生を図る科学技術の開発と創成をめざし、人類と環境に貢献できる新素材・新物質の創出と目的物質の製造プロセスの構築を志す、独創的なものづくり能力をもつ人材の育成を目的とする。 | 学士（工学） |

# 3　大学院（2015年度）（033001）

| 名　称 | 創　立 | 教育研究上の目的 | 学　位 |
|---|---|---|---|
| 法学研究科 | 1924（大正13）年６月5日付で認可された関西大学学位規程に基づく大学院に始まる。新制大学院は1950（昭和25）年4月に開設 | 法学研究科は、法学及び政治学分野における学術の理論及び応用を教授研究し、豊かな専門的学識と高度な研究能力を備えた人材を養成することを目的とする。 | 修士（法学）<br>博士（法学） |
| 文学研究科 | 戦後の学制改革に伴う新制大学院として1950（昭和25）年４月に開設 | 文学研究科は、人文科学の分野において、総合的・学際的な教育研究を行い、人文科学の探究と発展に資するとともに、豊かな学識と高度な研究能力を備えた研究者及び高度専門職業人を養成することを目的とする。 | 修士（文学）<br>博士（文学） |
| 経済学研究科 | 戦後の学制改革に伴う新制大学院として1950（昭和25）年４月に開設 | 経済学研究科は、経済学の専門分野を系統的に学ぶことで当該研究の発展に資するとともに、国際的視野をもちつつ地域に立脚し、豊かな専門的学識と高度な研究能力を備えた人材を養成することを目的とする。 | 修士（経済学）<br>博士（経済学） |
| 商学研究科 | 1962（昭和37）年４月に開設 | 商学研究科は、商学諸分野の理論及び実践の教育研究を行い、豊かな学識と高度な研究能力を有する研究者及び現代社会の要請する諸課題に高度な専門知識をもって対処しうる高度専門職業人を養成することを目的とする。 | 修士（商学）<br>博士（商学） |
| 社会学研究科 | 1971（昭和46）年４月に開設 | 社会学研究科は、社会科学及び人間科学並びにそれらの学際的領域に関する理論的・実証的研究を行うとともに、高度な専門的知識と自立した研究能力を備えた人材を育成することを目的とする。 | 修士（社会学）<br>博士（社会学） |
| 総合情報学研究科 | 1998（平成10）年４月に開設 | 総合情報学研究科は、情報学の理論及び応用を教育研究し、その成果をもって情報社会の進展に寄与するとともに、豊かな学識と高度な研究能力を備えた研究者及び高度専門職業人を養成することを目的とする。 | 修士（情報学）<br>博士（情報学） |
| 理工学研究科 | 1962（昭和37）年４月に工学研究科を開設<br>2009（平成21）年４月、理工学研究科に名称変更 | 理工学研究科は、理工系の分野において総合的・学際的な教育研究を行い、高度専門職業人養成という社会的要請に応えるなど創造性豊かな高等技術者と研究者養成を実践しつつ、科学技術の急速な発展に対応できる人材を育成することを目的とする。 | 修士（理学）<br>修士（工学）<br>博士（理学）<br>博士（工学） |
| 外国語教育学研究科 | 2002（平成14）年４月に開設 | 外国語教育学研究科は、外国語教育学の分野において、理論・実践両面の教育研究を行い、当該分野の探求と発展に資するとともに、深い学識と高度な専門知識を兼ね備えた人材を養成することを目的とする。 | 修士（外国語教育学）<br>博士（外国語教育学） |
| 心理学研究科 | 2008（平成20）年４月に開設 | 心理学研究科は、あらゆる人間行動の基盤である心理について総合的・学際的な教育研究を行い、複雑・多様化する社会の中で起こる心の諸問題の研究とそのケアを担いうる、豊かな学識と高度な研究能力を備えた研究者及び高度専門職業人を育成することを目的とする。 | 修士（心理学）<br>博士（心理学） |
| 社会安全研究科 | 2012（平成24）年４月に開設 | 社会安全研究科は、時代とともに変化する自然災害や社会災害から安全な社会を実現するために、複数の関連分野の学際融合研究を通して、社会安全研究領域を創設するとともに、防災・減災に寄与できる人材を育成することを目的とする。 | 修士（学術）<br>博士（学術） |
| 東アジア文化研究科 | 2011（平成23）年４月に開設 | 東アジア文化研究科は、東アジアにおける諸文化の形成と展開及び相互関係を把握するための総合的・学際的教育研究を行い、豊かな専門的学識と高度な研究能力を備えた研究者及び高度専門職業人を養成することを目的とする。 | 修士（文化交渉学）<br>博士（文化交渉学） |
| ガバナンス研究科 | 2011（平成23）年４月に開設 | ガバナンス研究科は、国際社会において総合的・学際的な教育研究を行い、高い倫理性を持ち、国際水準でも通用するような課題を発見する能力、政策を立案する能力、政策を評価する能力を有した上で、自らがつくりだした政策を実行に移していくことができる高度専門職業人及び研究者を養成することを目的とする。 | 修士（政策学）<br>博士（政策学） |
| 人間健康研究科 | 2014（平成26）年４月に開設 | 人間健康研究科は、人間の健康に関わる諸問題について、人文科学・社会科学・自然科学からの学際的アプローチによる理論研究と実習・実践を重視した教育研究を行い、豊かな学識と高度な研究能力を備えた研究者及び高度専門職業人を育成することを目的とする。 | 修士（健康学） |
| 法務研究科（法科大学院） | 2004（平成16）年４月に開設 | 本研究科は、理論と実務を架橋する高度の法学専門教育により、法曹としての基本的資質を培い、職業的倫理観と豊かな人間性を備えた創造力をもつ法曹を養成することを目的とする。 | 法務博士（専門職） |
| 会計研究科（専門職大学院） | 2006（平成18）年４月に開設 | 本研究科は、理論と実務を有機的に連携させた高度専門教育により、深い学識及び卓越した能力を培い、公認会計士に代表される高度の会計専門職業を担える有為な人材を育成することを目的とする。 | 会計修士（専門職） |
| 心理学研究科心理臨床学専攻（専門職大学院） | 2009（平成21）年４月に開設 | 本専攻は、学理と実務の両面からの卓越した専門教育により、心の問題への心理学的支援に必要となる心理アセスメント、心理療法、地域援助等の臨床心理専門技能を有する高度専門職業人を養成することを目的とする。 | 臨床心理修士(専門職) |

## 4　留学生別科（2015年度）（034001）

| 名　称 | 創　立 | 教育研究上の目的 |
|---|---|---|
| 留学生別科（日本語・日本文化教育プログラム進学コース） | 2012（平成24）年４月に開設 | 本学の学部又は研究科を中心に、国内の大学又は大学院に進学を希望する外国人に対し、日本語、日本事情、日本文化等を教授し、学術活動の基礎となる能力を養うことで、国際的視野に立つ有為な人材を育成することを目的とする。 |

## 5　教育推進部（2015年度）（035121）

教育推進部は、2008（平成20）年10月教学体制の改編に伴い発足した教学組織のひとつで、同部規程第１条に規定しているとおり、「全学的な教育に関する諸施策を協議・意思決定し、もって教育の充実向上に資することを目的」として、本学の教育の質的な向上を継続的に図っていくために設置された。

本学では従来、主として、専門基礎ならびに専門教育は学部において、全学共通教育は全学共通教育推進機構において担っていたが、新しく設置された教育推進部は、全学共通教育の推進に責任を持つとともに、教学に関係する問題についての全学的な調整、FD活動や学生の免許・資格取得支援などを担当する。また、授業支援や教育開発を展開することで学部や大学院の専門教育をサポートするものである。

教育推進部には、2015（平成27）年４月現在、共通教養科目の構成や運営等、共通教養教育の推進を担う「共通教養教育推進委員会」、教育内容や教育方法の改善（FD活動）、教育力の向上の支援を行う「教育開発支援センター」、教職課程の質的向上や教職を志望する学生の支援を行う「教職支援センター」の３つの組織を置いている。教育推進部の運営・意思決定は、教育推進担当の副学長を教育推進部長とし、２名の教育推進副部長、各学部副学部長、両センター長、共通教養教育推進委員長等から構成される「教育推進委員会」が担っている。

教育推進部では、２つのセンターを中心に諸活動の成果をあげるため、実務・実践活動をも担う専任教員を配置し、教育内容の改善・向上、教材開発・改善の支援、教育環境改善のための調査研究、大学教育に関する学内外の情報や資料の収集・分析とそれらの調査研究成果の発信及び学校（小学校・中学校・高等学校）の教員として必要な資質能力の開発や実践的指導力の養成、教員採用試験対策等の就業支援など、学生の学修効果等をより高めるための多様な取り組みを行っている。

## 6　研究推進部（2015年度）（035122）

2008（平成20）年10月に関西大学では、新時代に対応する新たな教学ガバナンスが構築され、担当の副学長のもとに「教育推進部」「研究推進部」「社会連携部」「国際部」を置いて審議プロセスを複線化し、全学的な観点から企画立案し意思決定できる体制＝４部体制を発足させた。

研究推進部は、そのひとつの機能を担うべく、全学的な視野から研究分野全般を取り扱う協議・決定機関として設置された。

研究推進部の最も大きな使命は、本学における研究の充実向上を図るための研究推進戦略や諸施策を、全学的な視野から協議し、迅速な意思決定を行うことにある。

研究推進部の基本的な構成は、組織としては、全体を総括する部長とそれを補佐する副部長２名、研究支援を担う事務部門が、全面的なサポートにあたる。

研究推進部の中枢的な機能を担うのが「研究推進委員会」である。取り扱う事項は、関西大学としての研究推進戦略をはじめ、外部の競争的資金の導入促進、研究支援体制の整備、研究倫理や研究成果のあり方、研究費の適正使用に関することなど、研究に関して全学に共通する事項全般にわたる。関西大学の研究水準を向上させるためのさまざまな施策や取り組みを、この委員会で企画・立案していくことになる。

さらに、この委員会のもとには、２つの専門部会を開設している。そのひとつである「学内研究費審査・評価部会」は、学内の競争的研究費の審査や研究成果の評価が主な任務となる。もうひとつの「外部資金審査・評価部会」は、私立大学戦略的研究基盤形成支援事業をはじめとする外部の大型研究プロジェクトの申請を支援したり、研究成果のあり方を評価する役割を担っている。いずれの専門部会も、全学から選ばれた委員で構成されており、研究推進委員会の両輪として、重要な機能を果たしている。

## 7　社会連携部（2015年度）（035123）

社会連携部は、2008（平成20）年10月に旧社会連携推進本部を発展的に改組し、産学官連携センター・知財センター・地域連携センター・高大連携センターの４センターからなる組織とした。

大学の使命である「教育」「研究」に加えて、2006（平成18）年の教育基本法の改正に伴って明文化された「社会貢献」活動を実践するにあたって、４センターが相互に協力し、関西大学の独自性を意識した幅の広い社会連携事業を展開している。これは本学の学是である「学の実化」（学理と実際の調和）を具現化するものである。

産学官連携センター、知財センターでは、日々の研究活動による成果の産業界への移転はもちろん、企業・公共団体との共同研究・受託研究の推進、国等委託によるプロジェクト研究の機関管理、知的財産の権利化・保護及び学外機関と連携した知的財産の活用に力を入れ、持続的に発展可能な産学官の連携を行っている。

また、2009（平成21）年より知財インターンシップ制度を導入し、学生への知財教育にも取り組んでいる。

地域連携センターでは、地域連携に関する本学の総合窓口としての役割を果たすとともに、地域連携に関するノウハウの蓄積、連携活動の具体化を図っている。奈良県明日香村との連携に係る諸活動をはじめ、地元の吹田市、高槻市、堺市など自治体との連携や金融機関等との連携を通じて教育、文化、産業などのさまざまな分野において相互の発展・連携事業の充実に取り組んでいる。

高大連携センターでは、学校インターンシップの推進、高校への出張講義や大学授業への高校生の受け入れを行う各種Kan-Daiセミナー、小中学生を対象に含むサイエンスセミナー、学校教職員対象研修講座等の取組みを通して、幅広い層に対し、本学の教育・研究内容をアピールしている。

## ８　国際部（2015年度）（035124）

全学的視点から国際教育、国際研究、国際協力、国際戦略等に関する諸施策を協議・意思決定し、もって本学の国際活動の発展と質の向上に寄与することを目的として2008（平成20）年10月、国際部が設置された。2009（平成21）年４月には、国際部に専任教育職員４名が配属され、関係部署との連携・世界の大学や研究機関とリンクしながら、研究者・学生の支援や国際活動を展開している。

国際部の業務を遂行する組織として、国際委員会、国際教育推進主事会、国際研究・協力推進主事会および関西大学日本・EU研究センターと国際教育センターの二つのセンターを設置している。

関西大学日本・EU研究センターは、日本とEU相互の研究交流を促進し、EUやベルギーの市民や学生に対し、広く日本文化を紹介することを目的に、創立120周年の記念事業の一環として、2006年（平成18）にベルギーのルーヴェン大学内に設置された。毎年、共同シンポジウムを開催するとともに、隔年でJapan Weekを開催し、研究者のみならず学生の交流、日本紹介に関する各種イベントを実施している。

国際教育センターは、外国人留学生及び海外留学を目指す学生に対し日本語・日本研究に関する教育や海外留学のための事前・事後教育等の国際教育を行っている。

また学内においては、留学生が共に支え合い学び合う留学生会（約300名）やその留学生の生活学習面を支援するボランティア（約150名）をそれぞれ拡充し、それらの学生が中心となって学内での国際交流や異文化理解のためのプログラムを実施している。約5,000人の学生が様々なプログラムに参加し、一般学生と留学生との交流がより活発に行われている。

新たな国際化推進拠点として、2012（平成24）年４月に「関西大学南千里国際プラザ」および「関西大学南千里国際学生寮」を開設し、留学生宿舎、留学生別科用教育施設等を設置した。同年４月開設の留学生別科では、本学を含めた日本国内の大学・大学院へ進学希望の外国人に対し、日本語、日本事情、日本文化等を教授し、学術活動の基礎となる能力を養うことで、国際的視野に立つ有為な人材を育成している。

また、2011（平成23）年にアジア諸国と人材や情報交流のハブを目指し、研究・教育の拠点として、協定大学である中国の復旦大学内に上海オフィス、タイのチュラロンコン大学内にバンコクオフィスを設置し、2012（平成24）年には台湾の正修科技大学内に台湾オフィス、中国の北京外国語大学内に北京オフィスを開設した。

国際協力の分野では、国際ボランティアに関する教育として「国際協力ガイダンス」、「国際協力セミナー」等を開催している。

2014（平成26）年度から開設した「KUGF（Kansai University Global Frontier)」科目では、今年度は73科目を開設し、英語による講義が行われている。また、KUGFカリキュラムと連動した海外実習プログラムや国際貢献型体験学習「国際協力サービスラーニング」科目、国際遠隔連携学習（KU-COIL）科目の設置や、キャンパス内で国際体験ができる空間「マルチリンガル・イマージョン学習スペース」の開設など“次世代グローバルリーダー”の育成に努めている。

# 9　研究所等（2015年度）

## (1)　東西学術研究所　(035101)

東西学術研究所は、1951（昭和26）年４月に浪華の漢学塾「泊園書院」の蔵書と極東国際軍事裁判記録が寄贈されたのを機に設置された。

本研究所は「東西両洋文化の学術研究、殊に比較研究を行い、世界文化の融合に貢献する」（当研究所規程より）ことを目的とし、学術研究の充実を期して設置されたものである。研究対象は、東洋学だけでなく欧米およびイスラーム圏諸国との文化交流研究にまで拡大し、さらに考古学の分野も研究領域に組み入れている。

今期より班の任期を３年とし、従来型の４研究班と新たなG-COE後継組織としての３研究班による合計７研究班を設置し、学外からの委嘱研究員および客員研究員を含めて総合的な共同研究に取り組んでいる。研究班編成は、2005（平成17）年度から公募とした。

なお、大学院教育との連携をはかり、2003（平成15）年度から発足した準研究員制度も本年度で12年目を迎え、毎年後進の育成に積極的に取り組んでいる。

2007（平成19）年度からは、新たに、当研究所の研究活動に関連する研究実績を有する若手研究者を育成すべく、「非常勤研究員」制度を設け、科学研究費並びに民間による補助金制度に応募して研究費を獲得し、その研究に邁進している。

研究成果は、『研究所々報』、『研究所紀要』、『資料集刊』、『訳注シリーズ』、『国際共同研究シリーズ』、『研究叢刊』等を通じて公表され、また、研究例会や特別講演会、シンポジウム等を開催している。

また、2011（平成23）年度から、私立大学戦略的研究基盤形成支援事業（５カ年事業）として、アジア文化研究センターが設置され、アーカイヴズ化の対象となる資料の特性に応じて、「コレクション資料の研究」「分散資料群の研究」「地理情報とリンクした資料群の研究」という３つのサブ・プロジェクトチームを編成し、精力的な共同研究を進めてきた。

毎年10月頃には、大阪府との共催で、東西両洋の文化ならびに文化交流に関するテーマで一般市民を対象とした公開講座を開催し、その講演記録をまとめた会誌『泊園』は、これまで53号まで刊行されている。

2006（平成18）年度から東西学術研究所、経済・政治研究所及び法学研究所の拠点が児島惟謙館に設置されたことに伴い、３研究所の一層の活性化を目指して、毎年１回、関西大学３研究所合同シンポジウムを開催している。

### (2) 経済・政治研究所 (035102)

経済・政治研究所は、1958（昭和33）年４月に設置された。当時の岩崎卯一学長の提案により、複数学部にまたがる総合的・学際的な研究機関として設置された。「経済・政治、社会に関する理論及び実態を研究調査し、もって学術文化の発展と人類の福祉に貢献すること」を目的として掲げている。2008（平成20）年に創立50周年を迎え、現代社会の高度化・グローバル化に対応し、産業界・行政界・地域社会との連携に基軸を置いた研究機関として、「社会に貢献する研究所」を指向した事業を展開している。とくに2010（平成22）年から2014（平成26）年にかけて復旦大学日本研究センターと共催で「復旦・関大経済フォーラム」を上海と大阪で交互に毎年開催し、2012（平成24）年６月には上海市のシンクタンクである上海社会科学院世界経済研究所と学術交流協定を締結し、アジアとの学術交流を強化している。

2015（平成27）年度は「大阪の社会労働運動と政治経済研究班」、「朝鮮半島における経済と政治研究班」、「市民自治力向上とアクション・リサーチ研究班」、「スポーツ・健康と地域社会研究班」、「アジアにおける近代大阪の発展研究班」、「アフリカ経済・環境研究班」の６研究班が活動を行っている。

また、1962（昭和37）年度から「産業セミナー」を開催し、2014（平成26）年度には第208回を迎えた。1980（昭和55）年度から「公開講座」を企業・行政関係者や一般社会人を対象として開催し、2014（平成26）年度には第204回を迎え、研究の成果を広く社会へも還元している。さらに2006（平成18）年度から、各研究班の研究会を公開する「公開セミナー」を開始し、2014（平成26）年度には７回開催している。

各研究班の研究成果は『研究双書』、『調査と資料』の刊行物で、また、産業セミナーと公開講座の内容は『セミナー年報』で、それぞれ公表している。これらの研究成果刊行物については、2006（平成18）年度刊行分からホームページ上での公開を開始している。

さらに本研究所は、実業界から専門家をお招きした顧問制度を設けており、共同研究の促進や第三者的な側面からの評価体制を置く視点から、４名の方に顧問を委嘱し、研究所運営・研究活動について意見および助言をいただき、研究所充実に役立てている。

### (3) 先端科学技術推進機構 (035103)

本機構は、先端的共同研究、プロジェクト研究、産学共同研究及び産学官連携・協力を推進することを目的に、４研究部門（N［新物質・機能素子・生産技術］研究部門、I［情報・通信・電子］研究部門、B［生命・人間・ロボティクス］研究部門、E［環境・エネルギー・社会］研究部門）と３研究センター（戦略研究総合センター、医工薬連携研究センター、地域再生センター）を擁する理工学系を主とした研究機関である。

本機構の研究員はいずれかの研究部門に所属し、それぞれの研究員が各専門分野に対応した研究活動を行っている。また、必要に応じて所属部門を見直すことで、研究課題に対応した専門家グループによる機動的研究を容易にし、社会ニーズの変化への対応に柔軟性を持った研究体制を築いている。各研究部門では、革新的な研究や技術を芽吹かせ、そして育成するために研究員による研究会が組織され、講演会や研究発表等を行っている。さらに、この研究会を基盤とした研究グループを結成し、本年度は７グループがそれぞれ 活発な研究活動を展開し、新たな研究プロジェクトの萌芽となっている。

研究センターは、私立大学学術研究高度化推進事業（文部科学省）による研究プロジェクトの終了に伴い、2011（平成23）年度から2012（平成24）年度にかけて再編を行った。当該事業により創設された「ハイテク・リサーチ・センター」、「学術フロンティア・センター」、「産学連携研究センターを」の３センターを廃止し、戦略的中長期研究計画の基盤となるセンターとして「戦略研究総合センター」を設置した。「戦略研究総合センター」は私立大学戦略的研究基盤形成支援事業（文部科学省）に選定された６プロジェクトを含む、有力な外部資金プロジェクトを推進し、新たな研究基盤を構築し、研究領域を開拓するための場として、高度な研究活動を展開している。

また、医学・工学・薬学に精通した他大学・企業・研究機関の研究者との共同研究を通じて、健康増進、疾病予防及び診断・治療に貢献することを目的として創設された「医工薬連携研究センター」、地域再生に関する、情報の収集・発信・支援に関する研究、社会基盤施設の持続的な維持管理、再生に関する研究、地域コミュニティ文化に関する研究を行うことを目的に創設された「地域再生センター」においても、活発な研究活動の推進を行っている。

2014（平成26）年には、本機構の前身となる工業技術研究所創設から数えて50周年を迎えた。

### (4)　法学研究所　(035104)

法学研究所は、1987（昭和62）年４月に、大学の附置研究所として設立された。その目的は、法学・政治学分野での最先端の研究成果を学内から生み出していくための基盤としての役割を果たすこと、そして、関西法律学校として発足した関西大学の伝統ある法学教育を充実させるために、その研究成果をフィードバックしていくことにある。

我が国をとりまく国際環境の変化に伴って、新たな複合法領域に関する学際的かつ地球的規模の視野に立った共同研究が、現在の研究所における活動の中心となっている。

2015（平成27）年度現在では、「欧州私法研究班」「法と企業行動研究班」「地方議会研究班」「証拠の収集と保管研究班」の４研究班が設置されて、研究活動を行っている。

刊行物としては、各研究班の研究成果をまとめた『研究叢書』、そして定期刊行物である『ノモス』が主たるものとなっている。『ノモス』では、研究論文および研究所の開催行事内容を発表するとともに、各研究班の活動報告を掲載している。

社会還元活動としては、法学・政治学における最新の研究成果を広く社会に発信することを目的とする「シンポジウム」「現代法セミナー」「公開講座」および「特別研究会」の積極的な開催があげられる。これらを通じて、国内外の研究者・実務家の講演・研究発表を一般市民にも公開し、社会に対する研究成果の還元につとめている。

2008（平成20）年度からは、文部科学省私立大学戦略的研究基盤形成支援事業（５カ年事業）として、「マイノリティ研究センター」が研究所内に設置され、総括班と３つの研究班による精力的な共同研究が進められた。紀要『マイノリティ研究』（計８号を刊行）の発行を通じて研究成果を発表するとともに、研究員の活動報告および開催行事報告は、同センターのニューズレターである『Boundary』（計12号を刊行）に掲載・刊行された。

同センターは、2012（平成24）年度末に研究期間を満了した。その最終成果は、『多元的世界における「他者」』（上・下）として刊行された。

### (5)　ソシオネットワーク戦略研究機構　(035105)

ソシオネットワーク戦略研究機構（略称：RISS）は、2008（平成20）年度から文部科学省の「特色ある共同研究拠点の整備の推進事業」に採択されたことを受けて、同年７月に本学の５番目の附置研究機関として設置された。また、同年10月には私立大学初の「共同利用・共同研究拠点」として文部科学大臣に認可され、2013年（平成25年）４月に継続認定された。

この拠点は、これまで国立大学の附置研究所や大学共同利用機関に限られてきた共同利用・共同研究拠点を、すぐれた実績を有し高い学問的評価を受けている私立大学の研究拠点にも拡大するもので、我が国の人文学及び社会科学分野の研究水準の向上と、異分野融合による新たな学問領域の創出を促進するための国家プロジェクトである。本学がこの拠点に採択されたことは、2002（平成14）年度から「ソシオネットワーク戦略」という新しい学問分野の創設に取り組んできたこと及びそれによる豊富な学術データの蓄積と国際的ネットワークの形成が高く評価された結果である。

本拠点の目的は、高度な情報通信技術を活用したネットワーク戦略の総合的政策研究を行い、日本を含む世界が直面している社会的課題の解決のための学術的基盤を形成することである。

経済心理学データ分析ユニットでは、ミシガン大学社会調査研究機構及び復旦大学中国社会主義市場経済研究中心と連携して、ミクロ・データに基づいた経済政策研究の展開を図っている。独自に調査を実施した10万以上の日本人の個票データを基礎に、個人もしくは組織の行動に関する日・中・米の共通調査票の設計と分析を行っている。情報通信技術分析ユニットでは、シカゴ大学計算研究所と連携して、すでに蓄積した約3,000の日本企業の個票データを基礎に、情報通信技術の経済分析の拠点形成を目指している。また、情報機器のイノベーション、インターネットの普及のもと、ビッグデータのビジネスでの活用が研究テーマとして関心を集めていることから、2014（平成26）年度からビジネスビッグデータ分析ユニットを設置し、ビジネスの多様な場面で収集・蓄積されているビッグデータを活用した実践的な研究活動を行っている。

さらに、英文査読誌「The Review of Socionetwork Strategies」を電子ジャーナル形式でSpringer社から発行している。

これに加え、2014（平成26）年度にRISSを母体として申請した研究プロジェクトが、文部科学省私立大学戦略的研究基盤形成支援事業（５カ年事業）として採択され、それぞれ「データサイエンス研究センター（ビジネスにおけるデータサイエンスの深化を目指す総合的研究拠点の形成）」及び「経済実験センター（高齢者の意思決定支援制度を構築する開放型経済実験拠点の形成）」として研究活動を実施している。

### (6) 人権問題研究室 (035110)

人権問題研究室は、部落問題、人種・民族問題、障害者問題、ジェンダー等、人権にかかわる国内外の諸差別の問題を研究・調査し、大学の内外における基本的人権の確立と、そのための教育、研究の向上に寄与することを目的として、1985（昭和60）年６月にその前身である部落問題研究室（1974（昭和49）年４月設立）を改組して設立された。

研究の成果は、『人権問題研究室紀要』等に発表し、全国の各関係諸機関に配布している。また、研究室の活動状況や資料の紹介等を『人権問題研究室室報』で行っている。

そのほか研究室では、人権問題に関する図書・資料を収集して、研究員のみならず、全学の教職員・学生の利用に供しており、1995（平成７）年から学生・教職員及び一般市民を対象とする公開講座を開講し、さらに2004（平成16）年からは主に一般市民を対象とする地方自治体と共催の人権講座も開催している。

### (7) 博物館 (035111)

博物館は、1994（平成６）年４月に博物館法の「博物館相当施設」として開設された。前身である考古学等資料室は、1954（昭和29）年４月、故末永雅雄名誉教授により開設され、以来、元大阪毎日新聞社社長本山彦一氏のコレクションが本学に移管されるなど、段階的な充実が図られてきた。

考古学、歴史学、民俗学、美術・工芸史などの分野で、重要文化財16件、重要美術品12件を含む膨大な資料を収蔵・展示する。2011（平成23）年３月には、本山コレクションの全資料が「登録有形文化財（美術・工芸部門）」に登録された。これは、大学が所蔵する考古資料のコレクションとしては、初めてのことである。また、博物館のある簡文館が、大学図書館建築として代表的なものの一つであることや、昭和42（1967）年に文化勲章を受章した建築家村野藤吾氏の作品であることなどから、2007（平成19）年７月に「登録有形文化財（建造物）」として登録された。

博物館には、考古資料を展示する常設展示室と、企画展を開催する特別展示室、高松塚古墳壁画再現展示室があり、年間を通じて一般公開するとともに、公開講座や社会貢献事業なども行っている。所蔵資料は、展示と学内外の調査研究に公開され、さまざまな授業で利用されている。

また、研究事業として、「文部科学省私立大学戦略的研究基盤形成支援事業」に採択された、「大阪都市遺産研究センター」が、2010（平成22）年度から2014（平成26）年度まで多くの調査・研究に取り組み、活発な事業を展開した。

### (8)　大学院等　(035131)

国際文化財・文化研究センターは、文学研究科と理工学研究科のもと、2013（平成25）年度に私立大学戦略的研究基盤形成支援事業として採択を受け創設された。「国際的な文化財活用方法の総合的研究」をテーマに、古代エジプトの文化財をはじめとする海外の文化財を中心に保存修復する技術を理工系と人文系の各分野で開発して、相互に結び付け、それらの研究成果を融合して「総合文化財学」を確立しようとしている。2014（平成26）年９月と2015（平成27）年３月に、エジプトで調査を行った。2014（平成26）年10月には中国のシンポジウムで３つの発表を行い、成果を公開した。12月には国立民族学博物館で基調講演を行い、多くの専門家と意見交換を行い、成果を社会に還元した。2015年（平成27）３月には、ペルーの専門家によるシンポジウムを開催し、研究成果を公開し、関係強化を図った。2014（平成26）年９月にはエジプトの新聞記者、2015年（平成27）３月にはシリアの文化財専門家の講演を行い、アラブ情勢の分析も行った。2014（平成26）年12月から１月には「中期エジプト語講座」、２～３月に「文化財保存修復セミナー」を開催した。

社会的信頼システム創生センター（Research center for Social Trust and Empowerment Process. 以下、「STEP」という。）は社会学研究科を中心に、2010（平成22）年度に私立大学戦略的研究基盤形成支援事業として採択を受け創設された。STEPは、社会学、経済学、心理学、法学、人類学、工学の密接な連携によって、ソーシャルキャピタルの主要素である社会的信頼の創生を実現するものである。さらには、社会的信頼の創生による社会問題の軽減・解消と社会発展を目指し、これらについて具体的な評価を行うこととしている。このような実践のために、「統計的アプローチ」「実験的アプローチ」「フィールドでの実践的アプローチ」を有機的に連携させ、被災地復興、地方活性化、市街地の抱える課題の解決などで大きな成果をあげた。また、社会的信頼システム構築にむけた、ネットワーク形成の一般モデルを提出し、５年間の研究期間を終了した。

検索

# 10　設置学部・学科・大学院研究科　(036001)

（大学基礎データ　表１）
2015.4.1

| | 学部等の名称 | 学科等の名称 | 開設年月日<br>(学部開設年月日) | 所　在　地 | 備　考 | |
|---|---|---|---|---|---|---|
| 学士課程 | 法学部 | 法学政治学科 | 2008年4月1日<br>(1948年4月1日) | 大阪府吹田市山手町3-3-35 | | |
| | 文学部 | 総合人文学科 | 2004年4月1日<br>(1948年4月1日) | 同上 | | |
| | 経済学部 | 経済学科 | 1948年4月1日 | 同上 | | |
| | 商学部 | 商学科 | 1948年4月1日 | 同上 | | |
| | 社会学部 | 社会学科 | 1967年4月1日 | 同上 | | |
| | 政策創造学部 | 政策学科 | 2007年4月1日 | 同上 | | |
| | 同上 | 国際アジア法政策学科 | 2013年4月1日 | 同上 | | |
| | 外国語学部 | 外国語学科 | 2009年4月1日 | 同上 | | |
| | 人間健康学部 | 人間健康学科 | 2010年4月1日 | 大阪府堺市堺区香ヶ丘町1-11-1 | | |
| | 総合情報学部 | 総合情報学科 | 1994年4月1日 | 大阪府高槻市霊仙寺町2-1-1 | | |
| | 社会安全学部 | 安全ﾏﾈｼﾞﾒﾝﾄ学科 | 2010年4月1日 | 大阪府高槻市白梅町7-1 | | |
| | ｼｽﾃﾑ理工学部 | 数学科 | 2007年4月1日 | 大阪府吹田市山手町3-3-35 | | |
| | 同上 | 物理・応用物理学科 | 2007年4月1日 | 同上 | | |
| | 同上 | 機械工学科 | 2007年4月1日 | 同上 | | |
| | 同上 | 電気電子情報工学科 | 2007年4月1日 | 同上 | | |
| | 環境都市工学部 | 建築学科 | 2007年4月1日 | 同上 | | |
| | 同上 | 都市ｼｽﾃﾑ工学科 | 2007年4月1日 | 同上 | | |
| | 同上 | ｴﾈﾙｷﾞｰ・環境工学科 | 2007年4月1日 | 同上 | | |
| | 化学生命工学部 | 化学・物質工学科 | 2007年4月1日 | 同上 | | |
| | 同上 | 生命・生物工学科 | 2007年4月1日 | 同上 | | |
| 修士・博士課程 | 大学院研究科等の名称 | 専攻等の名称 | 開設年月日<br>(研究科開設年月日) | 所　在　地 | 備考１ | 備考２ |
| | 法学研究科 | 法学・政治学専攻(博士課程前期課程) | 2005年4月1日<br>(1950年4月1日) | 大阪府吹田市山手町3-3-35 | 法学部 | |
| | 同上 | 法学・政治学専攻(博士課程後期課程) | 2005年4月1日<br>(1953年4月1日) | 同上 | 法学部 | |
| | 文学研究科 | 総合人文学専攻〈博士課程前期課程〉 | 2005年4月1日<br>(1950年4月1日) | 同上 | 文学部 | |
| | 同上 | 総合人文学専攻〈博士課程後期課程〉 | 2007年4月1日<br>(1953年4月1日) | 同上 | 文学部 | |
| | 経済学研究科 | 経済学専攻〈博士課程前期課程〉 | 1950年4月1日 | 同上 | 経済学部 | |
| | 同上 | 経済学専攻〈博士課程後期課程〉 | 1963年4月1日<br>(1953年4月1日) | 同上 | 経済学部 | |
| | 商学研究科 | 商学専攻〈博士課程前期課程〉 | 1962年4月1日 | 同上 | 商学部 | |
| | 同上 | 商学専攻〈博士課程後期課程〉 | 1962年4月1日 | 同上 | 商学部 | |
| | 同上 | 会計学専攻〈博士課程後期課程〉 | 1975年4月1日<br>(1962年4月1日) | 同上 | 商学部 | |
| | 社会学研究科 | 社会学専攻〈博士課程前期課程〉 | 1971年4月1日 | 同上 | 社会学部 | |
| | 同上 | 社会学専攻〈博士課程後期課程〉 | 1973年4月1日 | 同上 | 社会学部 | |
| | 同上 | 社会ｼｽﾃﾑﾃﾞｻﾞｲﾝ専攻〈博士課程前期課程〉 | 2008年4月1日<br>(1971年4月1日) | 同上 | 社会学部 | |
| | 同上 | 社会ｼｽﾃﾑﾃﾞｻﾞｲﾝ専攻〈博士課程後期課程〉 | 2008年4月1日<br>(1973年4月1日) | 同上 | 社会学部 | |
| | 同上 | ﾏｽ・ｺﾐｭﾆｹｰｼｮﾝ学専攻〈博士課程前期課程〉 | 1994年4月1日<br>(1971年4月1日) | 同上 | 社会学部 | |
| | 同上 | ﾏｽ・ｺﾐｭﾆｹｰｼｮﾝ学専攻〈博士課程後期課程〉 | 1996年4月1日<br>(1973年4月1日) | 同上 | 社会学部 | |

検索

| | 大学院研究科等の名称 | 専攻等の名称 | 開設年月日<br>（研究科開設年月日） | 所　在　地 | 備考１ | 備考２ |
|---|---|---|---|---|---|---|
| 修士・博士課程 | 総合情報学研究科 | 社会情報学専攻〈博士課程前期課程〉 | 1998年4月1日 | 大阪府高槻市霊仙寺町2-1-1 | 総合情報学部 | |
| | 同上 | 知識情報学専攻〈博士課程前期課程〉 | 1998年4月1日 | 同上 | 同上 | |
| | 同上 | 総合情報学専攻〈博士課程後期課程〉 | 2000年4月1日 | 同上 | 同上 | |
| | 理工学研究科（工学研究科） | ｼｽﾃﾑ理工学専攻〈博士課程前期課程〉 | 2006年4月1日<br>（1962年4月1日） | 大阪府吹田市山手町3-3-35 | ｼｽﾃﾑ理工学部 | |
| | 同上 | 環境都市工学専攻〈博士課程前期課程〉 | 2006年4月1日<br>（1962年4月1日） | 同上 | 環境都市工学部 | |
| | 同上 | 化学生命工学専攻〈博士課程前期課程〉 | 2006年4月1日<br>（1962年4月1日） | 同上 | 化学生命工学部 | |
| | 同上 | 総合理工学専攻〈博士課程後期課程〉 | 2006年4月1日<br>（1964年4月1日） | 同上 | ｼｽﾃﾑ理工学部<br>環境都市工学部<br>化学生命工学部 | |
| | 外国語教育学研究科 | 外国語教育学専攻〈博士課程前期課程〉 | 2002年4月1日 | 同上 | 外国語学部 | |
| | 同上 | 外国語教育学専攻〈博士課程後期課程〉 | 2002年4月1日 | 同上 | 外国語学部 | |
| | 心理学研究科 | 認知・発達心理学専攻〈博士課程前期課程〉 | 2008年4月1日 | 同上 | 文学部・<br>社会学部 | |
| | 同上 | 社会心理学専攻〈博士課程前期課程〉 | 2008年4月1日 | 同上 | 文学部・<br>社会学部 | |
| | 同上 | 心理学専攻〈博士課程後期課程〉 | 2008年4月1日 | 同上 | 文学部・<br>社会学部 | |
| | 社会安全研究科 | 防災・減災専攻〈博士課程前期課程〉 | 2010年4月1日 | 大阪府高槻市白梅町7-1 | 社会安全学部 | |
| | 同上 | 防災・減災専攻〈博士課程後期課程〉 | 2012年4月1日 | 同上 | 社会安全学部 | |
| | 東アジア文化研究科 | 文化交渉学専攻〈博士課程前期課程〉 | 2011年4月1日 | 大阪府吹田市山手町3-3-35 | | |
| | 同上 | 文化交渉学専攻〈博士課程後期課程〉 | 2011年4月1日 | 同上 | | |
| | ガバナンス研究科 | ガバナンス専攻〈博士課程前期課程〉 | 2011年4月1日 | 同上 | 政策創造学部 | |
| | 同上 | ガバナンス専攻〈博士課程後期課程〉 | 2015年4月1日 | 同上 | 政策創造学部 | |
| | 人間健康研究科 | 人間健康専攻　〈修士課程〉 | 2014年4月1日 | 大阪府堺市堺区香ヶ丘町1-11-1 | 人間健康学部 | |
| 専門職学位課程 | 大学院研究科等の名称 | 専攻等の名称 | 開設年月日 | 所　在　地 | 備考１ | 備考２ |
| | 法務研究科 | 法曹養成専攻 | 2004年4月1日 | 大阪府吹田市山手町3-3-35 | 法学部 | |
| | 会計研究科 | 会計人養成専攻 | 2006年4月1日 | 同上 | 商学部 | |
| | 心理学研究科 | 心理臨床学専攻 | 2009年4月1日 | 同上 | 文学部・<br>社会学部 | |
| 別科・専攻科 | 別科・専攻科等の名称 | | 開設年月日 | 所　在　地 | 備　考 | |
| | 留学生別科 | | 2012年4月1日 | 大阪府吹田市佐竹台1-2-20 | | |
| その他 | 附置研究所・附属病院等の名称 | | 開設年月日 | 所　在　地 | 備　考 | |
| | 教育推進部 | | 2008年10月1日 | 大阪府吹田市山手町3-3-35 | | |
| | 研究推進部 | | 2008年10月1日 | 同上 | | |
| | 社会連携部 | | 2008年10月1日 | 同上 | | |
| | 国際部 | | 2008年10月1日 | 同上 | | |
| | 経済・政治研究所 | | 1958年４月1日 | 同上 | | |
| | 東西学術研究所 | | 1951年４月1日 | 同上 | | |
| | 先端科学技術推進機構 | | 1964年４月1日 | 同上 | | |
| | 法学研究所 | | 1987年４月1日 | 同上 | | |
| | ｿｼｵﾈｯﾄﾜｰｸ戦略研究機構 | | 2008年7月24日 | 同上 | | |
| | 人権問題研究室 | | 1974年４月1日 | 同上 | | |

（注）１　学生募集を停止している学部・学科等はその名称を（　）で括り、「備考２」欄に募集停止した年度を記入している。
　　２　大学院研究科・専攻については、基礎となる学部・学科等名称を、「備考１」に記入している。

検索

# Ⅳ　教員・教員組織

## 1　教員組織

### (1)　教員組織（専任・非常勤）の配置状況

ア　所属別教育職員数（2014年度）（041101）

| 区分 | | 所属 | 法学部 | | | | | 文学部 | | | | | 経済学部 | | | | | 商学部 | | | | | 社会学部 | | | | | 政策創造学部 | | | | | 外国語学部 | | | | |
|---|---|---|---|---|---|---|---|---|---|---|---|---|---|---|---|---|---|---|---|---|---|---|---|---|---|---|---|---|---|---|---|---|---|---|---|---|---|---|
| | | | 2014.4 | 2014.5 男 | 2014.5 女 | 2014.5 計 | 2015.3 | 2014.4 | 2014.5 男 | 2014.5 女 | 2014.5 計 | 2015.3 | 2014.4 | 2014.5 男 | 2014.5 女 | 2014.5 計 | 2015.3 | 2014.4 | 2014.5 男 | 2014.5 女 | 2014.5 計 | 2015.3 | 2014.4 | 2014.5 男 | 2014.5 女 | 2014.5 計 | 2015.3 | 2014.4 | 2014.5 男 | 2014.5 女 | 2014.5 計 | 2015.3 | 2014.4 | 2014.5 男 | 2014.5 女 | 2014.5 計 | 2015.3 |
| 専任 | 教授 | 新任 | 1 | 40 | 7 | 47 | 0 | 1 | 82 | 10 | 92 | 0 | 0 | 37 | 4 | 41 | 0 | 1 | 24 | 6 | 30 | 0 | 1 | 35 | 7 | 42 | 0 | 0 | 14 | 2 | 16 | 0 | 0 | 25 | 11 | 36 | 0 |
| | | 昇任 | 4 | | | | 0 | 2 | | | | 0 | 2 | | | | 0 | 2 | | | | 0 | 0 | | | | 0 | 1 | | | | 0 | 0 | | | | 0 |
| | | 退職 | 0 | | | | 0 | 0 | | | | 8 | 0 | | | | 2 | 0 | | | | 1 | 0 | | | | 1 | 0 | | | | 3 | 0 | | | | 0 |
| | 准教授 | 新任 | 1 | 7 | 1 | 8 | 0 | 0 | 10 | 5 | 15 | 0 | 1 | 8 | 2 | 10 | 0 | 0 | 16 | 4 | 20 | 0 | 1 | 9 | 5 | 14 | 0 | 0 | 7 | 2 | 9 | 0 | 1 | 3 | 3 | 6 | 0 |
| | | 昇任 | 0 | | | | 0 | 1 | | | | 0 | 0 | | | | 0 | 1 | | | | 0 | 0 | | | | 0 | 0 | | | | 0 | 0 | | | | 0 |
| | | 退職 | 0 | | | | 0 | 0 | | | | 1 | 0 | | | | 0 | 0 | | | | 1 | 0 | | | | 0 | 0 | | | | 0 | 0 | | | | 0 |
| | 専任講師 | 新任 | 0 | 0 | 0 | 0 | 0 | 0 | 0 | 0 | 0 | 0 | 0 | 0 | 0 | 0 | 0 | 0 | 0 | 0 | 0 | 0 | 0 | 0 | 0 | 0 | 0 | 0 | 0 | 0 | 0 | 0 | 0 | 0 | 0 | 0 | 0 |
| | | 昇任 | 0 | | | | 0 | 0 | | | | 0 | 0 | | | | 0 | 0 | | | | 0 | 0 | | | | 0 | 0 | | | | 0 | 0 | | | | 0 |
| | | 退職 | 0 | | | | 0 | 0 | | | | 0 | 0 | | | | 0 | 0 | | | | 0 | 0 | | | | 0 | 0 | | | | 0 | 0 | | | | 0 |
| | 助教 | 新任 | 0 | 0 | 0 | 0 | 0 | 0 | 0 | 0 | 0 | 0 | 1 | 1 | 0 | 1 | 0 | 1 | 2 | 0 | 2 | 0 | 1 | 2 | 1 | 3 | 0 | 0 | 0 | 0 | 0 | 0 | 0 | 0 | 1 | 1 | 0 |
| | | 昇任 | 0 | | | | 0 | 0 | | | | 0 | 0 | | | | 0 | 0 | | | | 0 | 0 | | | | 0 | 0 | | | | 0 | 0 | | | | 0 |
| | | 退職 | 0 | | | | 0 | 0 | | | | 0 | 0 | | | | 0 | 0 | | | | 0 | 0 | | | | 0 | 0 | | | | 0 | 0 | | | | 0 |
| 合計 | | | | 47 | 8 | 55 | | | 92 | 15 | 107 | | | 46 | 6 | 52 | | | 42 | 10 | 52 | | | 46 | 13 | 59 | | | 21 | 4 | 25 | | | 28 | 15 | 43 | |
| 客員教授 | | | | 0 | 0 | 0 | | | 1 | 0 | 1 | | | 3 | 3 | 6 | | | 1 | 0 | 1 | | | 2 | 0 | 2 | | | 2 | 0 | 2 | | | 3 | 1 | 4 | |
| 特任外国語講師 | | | | 0 | 0 | 0 | | | 0 | 0 | 0 | | | 0 | 0 | 0 | | | 0 | 0 | 0 | | | 0 | 0 | 0 | | | 0 | 0 | 0 | | | 10 | 2 | 12 | |
| 特任体育講師 | | | | 0 | 0 | 0 | | | 0 | 0 | 0 | | | 0 | 0 | 0 | | | 0 | 0 | 0 | | | 0 | 0 | 0 | | | 0 | 0 | 0 | | | 0 | 0 | 0 | |
| 非常勤講師 | | | | | | | | | | | | | | | | | | | | | | | | | | | | | | | | | | | | | |

| 区分 | | 所属 | 人間健康学部 | | | | | 総合情報学部 | | | | | 社会安全学部 | | | | | システム理工学部 | | | | | 環境都市工学部 | | | | | 化学生命工学部 | | | | | 法務研究科 | | | | |
|---|---|---|---|---|---|---|---|---|---|---|---|---|---|---|---|---|---|---|---|---|---|---|---|---|---|---|---|---|---|---|---|---|---|---|---|---|---|---|
| | | | 2014.4 | 2014.5 男 | 2014.5 女 | 2014.5 計 | 2015.3 | 2014.4 | 2014.5 男 | 2014.5 女 | 2014.5 計 | 2015.3 | 2014.4 | 2014.5 男 | 2014.5 女 | 2014.5 計 | 2015.3 | 2014.4 | 2014.5 男 | 2014.5 女 | 2014.5 計 | 2015.3 | 2014.4 | 2014.5 男 | 2014.5 女 | 2014.5 計 | 2015.3 | 2014.4 | 2014.5 男 | 2014.5 女 | 2014.5 計 | 2015.3 | 2014.4 | 2014.5 男 | 2014.5 女 | 2014.5 計 | 2015.3 |
| 専任 | 教授 | 新任 | 0 | 13 | 1 | 14 | 0 | 0 | 41 | 5 | 46 | 0 | 0 | 13 | 1 | 14 | 0 | 1 | 40 | 1 | 41 | 0 | 0 | 27 | 1 | 28 | 0 | 0 | 33 | 0 | 33 | 0 | 2 | 20 | 3 | 23 | 0 |
| | | 昇任 | 1 | | | | 0 | 3 | | | | 0 | 1 | | | | 0 | 1 | | | | 0 | 3 | | | | 0 | 2 | | | | 0 | 0 | | | | 0 |
| | | 退職 | 0 | | | | 0 | 0 | | | | 0 | 0 | | | | 0 | 0 | | | | 1 | 0 | | | | 2 | 0 | | | | 3 | 0 | | | | 0 |
| | 准教授 | 新任 | 1 | 5 | 2 | 7 | 0 | 0 | 8 | 1 | 9 | 0 | 3 | 8 | 1 | 9 | 0 | 2 | 32 | 1 | 33 | 0 | 0 | 16 | 2 | 18 | 0 | 1 | 14 | 2 | 16 | 0 | 0 | 2 | 0 | 2 | 0 |
| | | 昇任 | 1 | | | | 0 | 0 | | | | 0 | 0 | | | | 0 | 2 | | | | 0 | 2 | | | | 0 | 2 | | | | 0 | 0 | | | | 0 |
| | | 退職 | 0 | | | | 0 | 0 | | | | 0 | 0 | | | | 0 | 0 | | | | 1 | 0 | | | | 1 | 0 | | | | 0 | 0 | | | | 0 |
| | 専任講師 | 新任 | 0 | 0 | 0 | 0 | 0 | 0 | 0 | 0 | 0 | 0 | 0 | 0 | 0 | 0 | 0 | 0 | 4 | 0 | 4 | 0 | 0 | 2 | 0 | 2 | 0 | 0 | 2 | 0 | 2 | 0 | 0 | 0 | 0 | 0 | 0 |
| | | 昇任 | 0 | | | | 0 | 0 | | | | 0 | 0 | | | | 0 | 0 | | | | 2 | 0 | | | | 0 | 0 | | | | 0 | 0 | | | | 0 |
| | | 退職 | 0 | | | | 0 | 0 | | | | 0 | 0 | | | | 0 | 0 | | | | 0 | 0 | | | | 0 | 0 | | | | 0 | 0 | | | | 0 |
| | 助教 | 新任 | 0 | 1 | 3 | 4 | 0 | 0 | 0 | 0 | 0 | 0 | 2 | 4 | 1 | 5 | 0 | 1 | 7 | 2 | 9 | 0 | 0 | 5 | 0 | 5 | 0 | 2 | 4 | 1 | 5 | 0 | 0 | 0 | 0 | 0 | 0 |
| | | 昇任 | 0 | | | | 0 | 0 | | | | 0 | 0 | | | | 0 | 0 | | | | 0 | 0 | | | | 0 | 0 | | | | 0 | 0 | | | | 0 |
| | | 退職 | 0 | | | | 2 | 0 | | | | 0 | 0 | | | | 0 | 0 | | | | 0 | 0 | | | | 0 | 0 | | | | 0 | 0 | | | | 0 |
| 合計 | | | | 19 | 6 | 25 | | | 49 | 6 | 55 | | | 25 | 3 | 28 | | | 83 | 4 | 87 | | | 50 | 3 | 53 | | | 53 | 3 | 56 | | | 22 | 3 | 25 | |
| 客員教授 | | | | 5 | 0 | 5 | | | 1 | 0 | 1 | | | 4 | 0 | 4 | | | 3 | 0 | 3 | | | 0 | 0 | 0 | | | 0 | 0 | 0 | | | 2 | 0 | 2 | |
| 特任外国語講師 | | | | 0 | 0 | 0 | | | 0 | 0 | 0 | | | 0 | 0 | 0 | | | 0 | 0 | 0 | | | 0 | 0 | 0 | | | 0 | 0 | 0 | | | 0 | 0 | 0 | |
| 特任体育講師 | | | | 2 | 1 | 3 | | | 0 | 0 | 0 | | | 0 | 0 | 0 | | | 0 | 0 | 0 | | | 0 | 0 | 0 | | | 0 | 0 | 0 | | | 0 | 0 | 0 | |
| 非常勤講師 | | | | | | | | | | | | | | | | | | | | | | | | | | | | | | | | | | | | | |

検索

| 区分 | | | 会計研究科 | | | | | 心理学研究科（心理臨床学専攻） | | | | | 教育推進部 | | | | | 国際部 | | | | | 計 | | |
|---|---|---|---|---|---|---|---|---|---|---|---|---|---|---|---|---|---|---|---|---|---|---|---|---|---|
| | | | 2014.4 | 2014.5 | | | 2015.3 | 2014.4 | 2014.5 | | | 2015.3 | 2014.4 | 2014.5 | | | 2015.3 | 2014.4 | 2014.5 | | | 2015.3 | 男 | 女 | 計 |
| | | | | 男 | 女 | 計 | | | 男 | 女 | 計 | | | 男 | 女 | 計 | | | 男 | 女 | 計 | | | | |
| 専任 | 教授 | 新任 | 0 | 11 | 1 | 12 | 0 | 0 | 5 | 3 | 8 | 0 | 0 | 1 | 1 | 2 | 0 | 0 | 1 | 1 | 2 | 0 | 462 | 65 | 527 |
| | | 昇任 | 0 | | | | 0 | 0 | | | | 0 | 0 | | | | 0 | 0 | | | | 0 | | | |
| | | 退職 | 0 | | | | 1 | 0 | | | | 0 | 0 | | | | 0 | 0 | | | | 0 | | | |
| | 准教授 | 新任 | 0 | 2 | 0 | 2 | 0 | 0 | 0 | 1 | 1 | 0 | 1 | 0 | 1 | 1 | 0 | 0 | 1 | 1 | 2 | 0 | 148 | 34 | 182 |
| | | 昇任 | 0 | | | | 0 | 0 | | | | 0 | 0 | | | | 0 | 0 | | | | 0 | | | |
| | | 退職 | 0 | | | | 0 | 0 | | | | 0 | 0 | | | | 0 | 0 | | | | 0 | | | |
| | 専任講師 | 新任 | 0 | 0 | 0 | 0 | 0 | 0 | 0 | 0 | 0 | 0 | 0 | 0 | 0 | 0 | 0 | 0 | 0 | 0 | 0 | 0 | 8 | 0 | 8 |
| | | 昇任 | 0 | | | | 0 | 0 | | | | 0 | 0 | | | | 0 | 0 | | | | 0 | | | |
| | | 退職 | 0 | | | | 0 | 0 | | | | 0 | 0 | | | | 0 | 0 | | | | 0 | | | |
| | 助教 | 新任 | 0 | 0 | 0 | 0 | 0 | 0 | 0 | 0 | 0 | 0 | 0 | 0 | 1 | 1 | 0 | 0 | 0 | 0 | 0 | 0 | 26 | 10 | 36 |
| | | 昇任 | 0 | | | | 0 | 0 | | | | 0 | 0 | | | | 0 | 0 | | | | 0 | | | |
| | | 退職 | 0 | | | | 0 | 0 | | | | 0 | 0 | | | | 0 | 0 | | | | 0 | | | |
| 合計 | | | | 13 | 1 | 14 | | | 5 | 4 | 9 | | | 1 | 3 | 4 | | | 2 | 2 | 4 | | 644 | 109 | 753 |
| 客員教授 | | | | 5 | 0 | 5 | | | 4 | 0 | 4 | | | 0 | 0 | 0 | | | 0 | 0 | 0 | | 36 | 4 | 40 |
| 特任外国語講師 | | | | 0 | 0 | 0 | | | 0 | 0 | 0 | | | 0 | 0 | 0 | | | 0 | 0 | 0 | | 10 | 2 | 12 |
| 特任体育講師 | | | | 0 | 0 | 0 | | | 0 | 0 | 0 | | | 0 | 0 | 0 | | | 0 | 0 | 0 | | 2 | 1 | 3 |
| 非常勤講師 | | | | | | | | | | | | | | | | | | | | | | | 998 | 398 | 1,396 |

（注）1　2014.4の欄は2014.4.１～2014.4.30の間における新任・昇任・退職者数を掲載
　　2　2014.5の欄は2014.5.１現在における在職者数を掲載
　　3　2015.3の欄は2014.5.２～2015.3.31の間における新任・昇任・退職者数を掲載
　　4　法務研究科、会計研究科および心理学研究科（心理臨床学専攻）には特別任用教授(各２，３，１名)を含む。
　　5　システム理工学部客員教授は、環境都市工学部客員教授および化学生命工学部客員教授を兼ねる。

検索

## イ　教員組織　(041111)

（大学基礎データ　表２）
2015.5.1

| 学部・学科等 | | 専任教員数 教授 | 特任等(内数) | 准教授 | 特任等(内数) | 講師 | 特任等(内数) | 助教 | 特任等(内数) | 計 | 特任等(内数) | 助手 | 設置基準上必要専任教員数 | うち教授数 | 専任教員１人あたりの在籍学生数 | 兼任教員数 | 備考 |
|---|---|---|---|---|---|---|---|---|---|---|---|---|---|---|---|---|---|
| 法学部 | 法学政治学科 | 50 | 6 | 6 | 0 | 0 | 0 | 1 | 0 | 57 | 6 | 0 | 30 | 15 | 55.3 | 67 | |
| **法学部　計** | | **50** | **6** | **6** | **0** | **0** | **0** | **1** | **0** | **57** | **6** | **0** | **30** | **15** | **55.3** | **(67)** | |
| 文学部 | 総合人文学科 | 88 | 7 | 13 | 0 | 0 | 0 | 2 | 0 | 103 | 7 | 0 | 29 | 15 | 31.9 | 237 | |
| **文学部　計** | | **88** | **7** | **13** | **0** | **0** | **0** | **2** | **0** | **103** | **7** | **0** | **29** | **15** | **31.9** | **(237)** | |
| 経済学部 | 経済学科 | 41 | 4 | 10 | 0 | 0 | 0 | 0 | 0 | 51 | 4 | 0 | 30 | 15 | 61.2 | 46 | |
| **経済学部　計** | | **41** | **4** | **10** | **0** | **0** | **0** | **0** | **0** | **51** | **4** | **0** | **30** | **15** | **61.2** | **(46)** | |
| 商学部 | 商学科 | 31 | 2 | 17 | 0 | 0 | 0 | 0 | 0 | 48 | 2 | 0 | 30 | 15 | 64.9 | 70 | |
| **商学部　計** | | **31** | **2** | **17** | **0** | **0** | **0** | **0** | **0** | **48** | **2** | **0** | **30** | **15** | **64.9** | **(70)** | |
| 社会学部 | 社会学科 | 42 | 1 | 15 | 0 | 0 | 0 | 1 | 0 | 58 | 1 | 0 | 32 | 16 | 60.1 | 111 | |
| **社会学部　計** | | **42** | **1** | **15** | **0** | **0** | **0** | **1** | **0** | **58** | **1** | **0** | **32** | **16** | **60.1** | **(111)** | |
| 政策創造学部 | 政策学科 | 12 | 1 | 5 | 0 | 0 | 0 | 0 | 0 | 17 | 1 | 0 | 15 | 8 | 78.2 | 75 | |
| | 国際アジア法政策学科 | 4 | 0 | 3 | 0 | 0 | 0 | 0 | 0 | 7 | 0 | 0 | 8 | 4 | 40.1 | | |
| **政策創造学部　計** | | **16** | **1** | **8** | **0** | **0** | **0** | **0** | **0** | **24** | **1** | **0** | **23** | **12** | **67.1** | **(75)** | |
| 外国語学部 | 外国語学科 | 36 | 2 | 8 | 0 | 0 | 0 | 3 | 0 | 47 | 2 | 0 | 11 | 6 | 15.4 | 68 | |
| **外国語学部　計** | | **36** | **2** | **8** | **0** | **0** | **0** | **3** | **0** | **47** | **2** | **0** | **11** | **6** | **15.4** | **(68)** | |
| 人間健康学部 | 人間健康学科 | 15 | 0 | 10 | 0 | 0 | 0 | 1 | 0 | 26 | 0 | 0 | 19 | 10 | 56.2 | 77 | |
| **人間健康学部　計** | | **15** | **0** | **10** | **0** | **0** | **0** | **1** | **0** | **26** | **0** | **0** | **19** | **10** | **56.2** | **(77)** | |
| 総合情報学部 | 総合情報学科 | 46 | 4 | 9 | 0 | 0 | 0 | 0 | 0 | 55 | 4 | 0 | 35 | 18 | 40.5 | 64 | |
| **総合情報学部　計** | | **46** | **4** | **9** | **0** | **0** | **0** | **0** | **0** | **55** | **4** | **0** | **35** | **18** | **40.5** | **(64)** | |
| 社会安全学部 | 安全ﾏﾈｼﾞﾒﾝﾄ学科 | 16 | 1 | 10 | 0 | 0 | 0 | 2 | 0 | 28 | 1 | 0 | 17 | 9 | 41.9 | 47 | |
| **社会安全学部　計** | | **16** | **1** | **10** | **0** | **0** | **0** | **2** | **0** | **28** | **1** | **0** | **17** | **9** | **41.9** | **(47)** | |
| システム理工学部 | 数学科 | 8 | 0 | 3 | 0 | 0 | 0 | 0 | 0 | 11 | 0 | 0 | 7 | 4 | 13.3 | 68 | |
| | 物理・応用物理学科 | 7 | 1 | 5 | 0 | 0 | 0 | 1 | 0 | 13 | 1 | 0 | 8 | 4 | 24.3 | | |
| | 機械工学科 | 13 | 0 | 16 | 0 | 1 | 0 | 5 | 0 | 35 | 0 | 0 | 13 | 7 | 27.4 | | |
| | 電気電子情報工学科 | 15 | 0 | 10 | 0 | 0 | 0 | 3 | 0 | 28 | 0 | 0 | 12 | 6 | 31.0 | | |
| **システム理工学部　計** | | **43** | **1** | **34** | **0** | **1** | **0** | **9** | **0** | **87** | **1** | **0** | **40** | **21** | **26.3** | **(68)** | |
| 環境都市工学部 | 建築学科 | 9 | 0 | 6 | 0 | 1 | 0 | 1 | 0 | 17 | 0 | 0 | 9 | 5 | 28.5 | 81 | |
| | 都市システム工学科 | 13 | 1 | 8 | 0 | 0 | 0 | 1 | 0 | 22 | 1 | 0 | 10 | 5 | 26.7 | | |
| | エネルギー・環境工学科 | 7 | 0 | 5 | 0 | 1 | 0 | 1 | 0 | 14 | 0 | 0 | 9 | 5 | 30.3 | | |
| **環境都市工学部　計** | | **29** | **1** | **19** | **0** | **2** | **0** | **3** | **0** | **53** | **1** | **0** | **28** | **15** | **28.2** | **(81)** | |
| 化学生命工学部 | 化学・物質工学科 | 23 | 1 | 13 | 0 | 0 | 0 | 4 | 0 | 40 | 1 | 0 | 13 | 7 | 26.4 | 59 | |
| | 生命・生物工学科 | 9 | 0 | 4 | 0 | 1 | 0 | 2 | 0 | 16 | 0 | 0 | 9 | 5 | 27.9 | | |
| **化学生命工学部　計** | | **32** | **1** | **17** | **0** | **1** | **0** | **6** | **0** | **56** | **1** | **0** | **22** | **12** | **26.8** | **(59)** | |
| 教育推進部 | | 2 | 0 | 2 | 0 | 0 | 0 | 0 | 0 | 4 | 0 | 0 | | | | 769 | |
| 国際部 | | 4 | 1 | 0 | 0 | 0 | 0 | 0 | 0 | 4 | 1 | 0 | | | | 15 | |
| ｿｼｵﾈｯﾄﾜｰｸ戦略研究機構 | | 0 | 0 | 0 | 0 | 0 | 0 | 0 | 0 | 0 | 0 | 0 | | | | 0 | |
| 先端科学技術推進機構 | | 0 | 0 | 0 | 0 | 0 | 0 | 0 | 0 | 0 | 0 | 0 | | | | 0 | 研究員228人 |
| 大学全体の収容定員に応じ定める専任教員数 | | | | | | | | | | | | | 202 | 101 | | | |
| **合計** | | **491** | **32** | **178** | **0** | **4** | **0** | **28** | **0** | **701** | **32** | **0** | **548** | **280** | | **1,854** | |

検索

| 研究科・専攻 | | 専任教員数 研究指導教員数 | うち教授数 | 研究指導補助教員 | 計 | 助手 | 設置基準上必要専任教員数 研究指導教員数 | うち教授数 | 研究指導補助教員 | 兼任教員数 | 備考 |
|---|---|---|---|---|---|---|---|---|---|---|---|
| 法学研究科 | 法学・政治学専攻（博士前期課程） | 52 | 49 | 0 | 52 | 0 | 5 | 4 | 5 | 8 | |
| | 法学・政治学専攻（博士後期課程） | 40 | 40 | 0 | 40 | 0 | 5 | 4 | 5 | 0 | |
| **法学研究科　計** | | **92** | **89** | **0** | **92** | **0** | **10** | **8** | **10** | **(8)** | |
| 文学研究科 | 総合人文学専攻（博士前期課程） | 69 | 64 | 9 | 78 | 0 | 10 | 7 | 2 | 70 | ＲＡ1名 |
| | 総合人文学専攻（博士後期課程） | 53 | 53 | 6 | 59 | 0 | 5 | 4 | 2 | 8 | |
| **文学研究科　計** | | **122** | **117** | **15** | **137** | **0** | **15** | **11** | **4** | **(78)** | |
| 経済学研究科 | 経済学専攻（博士前期課程） | 37 | 37 | 3 | 40 | 0 | 5 | 4 | 4 | 4 | |
| | 経済学専攻（博士後期課程） | 33 | 33 | 0 | 33 | 0 | 5 | 4 | 4 | 0 | |
| **経済学研究科　計** | | **70** | **70** | **3** | **73** | **0** | **10** | **8** | **8** | **(4)** | |
| 商学研究科 | 商学専攻（博士前期課程） | 29 | 28 | 3 | 32 | 0 | 5 | 4 | 4 | 28 | |
| | 商学専攻（博士後期課程） | 8 | 8 | 0 | 8 | 0 | 5 | 4 | 4 | 0 | |
| | 会計学専攻（博士後期課程） | 13 | 13 | 0 | 13 | 0 | 5 | 4 | 4 | 0 | |
| **商学研究科　計** | | **50** | **49** | **3** | **53** | **0** | **15** | **12** | **12** | **(28)** | |
| 社会学研究科 | 社会学専攻（博士前期課程） | 9 | 9 | 2 | 11 | 0 | 3 | 2 | 2 | 4 | |
| | 社会ｼｽﾃﾑﾃﾞｻﾞｲﾝ専攻（博士前期課程） | 11 | 11 | 0 | 11 | 0 | 3 | 2 | 2 | | |
| | ﾏｽ･ｺﾐｭﾆｹｰｼｮﾝ学専攻（博士前期課程） | 8 | 7 | 2 | 10 | 0 | 3 | 2 | 2 | | |
| | 社会学専攻（博士後期課程） | 6 | 6 | 0 | 6 | 0 | 3 | 2 | 2 | 0 | |
| | 社会ｼｽﾃﾑﾃﾞｻﾞｲﾝ専攻（博士後期課程） | 8 | 8 | 0 | 8 | 0 | 3 | 2 | 2 | 0 | |
| | ﾏｽ･ｺﾐｭﾆｹｰｼｮﾝ学専攻（博士後期課程） | 7 | 7 | 0 | 7 | 0 | 3 | 2 | 2 | 0 | |
| **社会学研究科　計** | | **49** | **48** | **4** | **53** | **0** | **18** | **12** | **12** | **(4)** | |
| 総合情報学研究科 | 社会情報学専攻（博士前期課程） | 23 | 22 | 5 | 28 | 0 | 7 | 5 | 4 | 9 | |
| | 知識情報学専攻（博士前期課程） | 25 | 22 | 2 | 27 | 0 | 7 | 5 | 4 | | |
| | 総合情報学専攻（博士後期課程） | 22 | 22 | 14 | 36 | 0 | 5 | 4 | 5 | 0 | |
| **総合情報学研究科　計** | | **70** | **66** | **21** | **91** | **0** | **19** | **14** | **13** | **(9)** | |
| 理工学研究科 | システム理工学専攻（博士前期課程） | 74 | 43 | 2 | 76 | 0 | 18 | 12 | 3 | 50 | |
| | 環境都市工学専攻（博士前期課程） | 47 | 29 | 1 | 48 | 0 | 10 | 7 | 3 | | |
| | 化学生命工学専攻（博士前期課程） | 49 | 32 | 0 | 49 | 0 | 12 | 8 | 3 | | |
| | 総合理工学専攻（博士後期課程） | 104 | 104 | 66 | 170 | 0 | 19 | 13 | 3 | 0 | ＲＡ13名 |
| **理工学研究科　計** | | **274** | **208** | **69** | **343** | **0** | **59** | **40** | **12** | **(50)** | |
| 外国語教育学研究科 | 外国語教育学専攻（博士前期課程） | 24 | 24 | 15 | 39 | 0 | 3 | 2 | 3 | 13 | |
| | 外国語教育学専攻（博士後期課程） | 11 | 11 | 0 | 11 | 0 | 3 | 2 | 3 | 2 | |
| **外国語教育学研究科　計** | | **35** | **35** | **15** | **50** | **0** | **6** | **4** | **6** | **(15)** | |
| 心理学研究科 | 認知・発達心理学専攻（博士前期課程） | 7 | 5 | 0 | 7 | 0 | 3 | 2 | 2 | 6 | |
| | 社会心理学専攻（博士前期課程） | 12 | 11 | 2 | 14 | 0 | 3 | 2 | 2 | | |
| | 心理学専攻（博士後期課程） | 12 | 12 | 0 | 12 | 0 | 3 | 2 | 3 | 0 | |
| **心理学研究科　計** | | **31** | **28** | **2** | **33** | **0** | **9** | **6** | **7** | **(6)** | |
| 社会安全研究科 | 防災・減災専攻（博士前期課程） | 23 | 16 | 0 | 23 | 0 | 4 | 3 | 4 | 0 | |
| | 防災・減災専攻（博士後期課程） | 12 | 12 | 0 | 12 | 0 | 4 | 3 | 4 | 0 | |
| **社会安全学研究科　計** | | **35** | **28** | **0** | **35** | **0** | **8** | **6** | **8** | **(0)** | |
| 東アジア文化研究科 | 文化交渉学専攻（博士前期課程） | 9 | 8 | 0 | 9 | 0 | 3 | 2 | 2 | 10 | |
| | 文化交渉学専攻（博士後期課程） | 9 | 8 | 0 | 9 | 0 | 3 | 2 | 2 | 0 | |
| **東アジア文化研究科　計** | | **18** | **16** | **0** | **18** | **0** | **6** | **4** | **4** | **(10)** | |
| ガバナンス研究科 | ガバナンス専攻（博士前期課程） | 12 | 12 | 9 | 21 | 0 | 5 | 4 | 5 | 2 | |
| | ガバナンス専攻（博士後期課程） | 6 | 6 | 4 | 10 | 0 | 5 | 4 | 5 | 0 | |
| **ガバナンス研究科　計** | | **18** | **18** | **13** | **31** | **0** | **10** | **8** | **10** | **(2)** | |
| 人間健康研究科 | 人間健康専攻（修士課程） | 9 | 8 | 0 | 9 | 0 | 4 | 3 | 4 | 4 | |
| **人間健康研究科　計** | | **9** | **8** | **0** | **9** | **0** | **4** | **3** | **4** | **(4)** | |
| **合　　計** | | **873** | **780** | **145** | **1,018** | **0** | **189** | **136** | **110** | **(218)** | |

検索

| 専門職大学院 | | 専任教員数 教授 | 特任等(内数) | 准教授 | 特任等(内数) | 講師 | 特任等(内数) | 助教 | 特任等(内数) | 計(A) | 特任等(内数) | 助手 | 設置基準上必要専任教員数 | 専任教員に占める教授の比率(%) | 専任教員に占める実務家教員の比率(%) | 備考 |
|---|---|---|---|---|---|---|---|---|---|---|---|---|---|---|---|---|
| 法務研究科法曹養成専攻 | 専任教員 | 15 | 2 | 0 | 0 | 0 | 0 | 0 | 0 | 15 | 2 | 0 | | | | |
| | 専任（兼担）教員 | 0 | 0 | 0 | 0 | 0 | 0 | 0 | 0 | 0 | 0 | 0 | | | | |
| | 実務家教員 | 7 | 1 | 2 | 1 | 0 | 0 | 0 | 0 | 9 | 2 | 0 | | | | |
| | （みなし専任教員） | 1 | 1 | 1 | 1 | 0 | 0 | 0 | 0 | 2 | 2 | 0 | | | | |
| **法務研究科法曹養成専攻　計** | | **22** | **3** | **2** | **1** | **0** | **0** | **0** | **0** | **24** | **4** | **0** | 12 | 91.7 | 37.5 | |
| 会計研究科会計人養成専攻 | 専任教員 | 6 | 0 | 2 | 0 | 0 | 0 | 0 | 0 | 8 | 0 | 0 | | | | |
| | 専任（兼担）教員 | 0 | 0 | 0 | 0 | 0 | 0 | 0 | 0 | 0 | 0 | 0 | | | | |
| | 実務家教員 | 5 | 3 | 0 | 0 | 0 | 0 | 0 | 0 | 5 | 3 | 0 | | | | |
| | （みなし専任教員） | 3 | 3 | 0 | 0 | 0 | 0 | 0 | 0 | 3 | 3 | 0 | | | | |
| **会計研究科会計人養成専攻　計** | | **11** | **3** | **2** | **0** | **0** | **0** | **0** | **0** | **13** | **3** | **0** | 12 | 84.6 | 38.5 | |
| 心理学研究科心理臨床学専攻 | 専任教員 | 5 | 0 | 1 | 0 | 0 | 0 | 0 | 0 | 6 | 0 | 0 | | | | |
| | 専任（兼担）教員 | 0 | 0 | 0 | 0 | 0 | 0 | 0 | 0 | 0 | 0 | 0 | | | | |
| | 実務家教員 | 3 | 1 | 0 | 0 | 0 | 0 | 0 | 0 | 3 | 1 | 0 | | | | |
| | （みなし専任教員） | 1 | 1 | 0 | 0 | 0 | 0 | 0 | 0 | 1 | 1 | 0 | | | | |
| **心理学研究科心理臨床学専攻　計** | | **8** | **1** | **1** | **0** | **0** | **0** | **0** | **0** | **9** | **1** | **0** | 6 | 88.9 | 33.3 | |
| **合　計** | | **41** | **7** | **5** | **1** | **0** | **0** | **0** | **0** | **46** | **8** | **0** | | | | |

(注) 1　「大学の教員等の任期に関する法律」に基づく任期制専任教員を除き、特任教授、客員教授など任用期間のある教員については、専任者（研究条件等において専任教員と同等の者）のみを「専任教員数」欄の「教授」「准教授」「講師」「助教」の該当する欄（左側）に含めて記入するとともに、その数を「特任等(内数)」欄に内数で示している。また、専任者以外の特任者等については「兼任教員数」欄に含めて記入している。「特任等(内数)」欄には、特別契約教授及び専門職大学院の特別任用教育職員（みなし専任）を記入している。

2　本表内では１人の専任教員を複数の学部間、大学院研究科の同一の課程（例えば修士課程間）に重複記入していない。ただし、大学院研究科では、１人の専任教員を修士課程と博士課程の両課程においてそれぞれ１専攻に限り専任としている。

3　「兼任教員数」欄では、同一の兼任教員が複数の学科、専攻を担当する場合は、それぞれ記入している。

4　「特任等」については、特別契約教授数（専門職大学院においては「みなし専任教員」数を含む）を記入している。

＜学部・学科等について＞

5　「専任教員数」欄には、大学院研究科等の専任で、その研究科の基礎となる学部・学科等においても専任として授業を担当している教員数も含めて記入している。

6　国際部については、留学生別科特任常勤講師７名および留学生別科非常勤講師10名は記入していない。

＜大学院研究科について＞

7　「研究指導教員」とは、大学院設置基準第９条第１項各号に掲げる資格を有する教員を指し、「研究指導補助教員」とは、研究指導の補助を行い得る教員を指している。

＜専門職大学院について＞

8　専門職大学院については、既存の研究科の１専攻として置かれている場合であっても、「専門職大学院」欄に別に作表している。

9　専任教員の内訳については、次の定義・名称によって作表している。

①　「専任教員」：当該専門職大学院の専任教員であって、下記②～④以外の者

②　専任（兼担）教員：専門職大学院設置基準附則２により、当該大学院の専任教員であって、他学部・他研究科また当該大学院を１専攻として開設している研究科の他専攻の専任でもある者。ただし、博士課程の専任に算入している教員は除く。

③　「実務家教員」：当該大学院の専任教員であって、平成15年文部科学省告示第53号第２条第１項に規定する実務経験と実務能力を有する者。

④　みなし専任教員：同告示同条第２項の規定により、実務家教員のうち専任教員以外の者であっても、専任教員とみなされる者。

検索

## (2)　教育職員の構成（2015年度）

### ア　専任教育職員の年齢構成・平均年齢　(041201)

2015.5.1

| 学部・機構 | 職　位 | 71歳以上 | 66歳～70歳 | 61歳～65歳 | 56歳～60歳 | 51歳～55歳 | 46歳～50歳 | 41歳～45歳 | 36歳～40歳 | 31歳～35歳 | 26歳～30歳 | 計 | 平均 |
|---|---|---|---|---|---|---|---|---|---|---|---|---|---|
| 法　学　部 | 教授 | | 7 | 10 | 7 | 3 | 10 | 10 | 3 | | | 50 | 54歳 |
| | | | 14.0% | 20.0% | 14.0% | 6.0% | 20.0% | 20.0% | 6.0% | | | 100.0% | |
| | 准教授 | | | | | | | | 4 | 2 | | 6 | 37歳 |
| | | | | | | | | | 66.7% | 33.3% | | 100.0% | |
| | 専任講師 | | | | | | | | | | | 0 | |
| | | | | | | | | | | | | | |
| | 助教 | | | | | | | | | | 1 | 1 | 29歳 |
| | | | | | | | | | | | 100.0% | 100.0% | |
| | **計** | 0 | 7 | 10 | 7 | 3 | 10 | 10 | 7 | 2 | 1 | 57 | **52歳** |
| | | | 12.3% | 17.5% | 12.3% | 5.3% | 17.5% | 17.5% | 12.3% | 3.5% | 1.8% | 100.0% | |
| 文　学　部 | 教授 | | 10 | 23 | 19 | 12 | 17 | 6 | 1 | | | 88 | 57歳 |
| | | | 11.4% | 26.1% | 21.6% | 13.6% | 19.3% | 6.8% | 1.1% | | | 100.0% | |
| | 准教授 | | | | | | 1 | 4 | 6 | 2 | | 13 | 40歳 |
| | | | | | | | 7.7% | 30.8% | 46.2% | 15.4% | | 100.0% | |
| | 専任講師 | | | | | | | | | | | 0 | |
| | | | | | | | | | | | | | |
| | 助教 | | | | | | 1 | | | 1 | | 2 | 41歳 |
| | | | | | | | 50.0% | | | 50.0% | | 100.0% | |
| | **計** | 0 | 10 | 23 | 19 | 12 | 19 | 10 | 7 | 3 | 0 | 103 | **54歳** |
| | | | 9.7% | 22.3% | 18.4% | 11.7% | 18.4% | 9.7% | 6.8% | 2.9% | | 100.0% | |
| 経 済 学 部 | 教授 | | 6 | 3 | 6 | 5 | 10 | 11 | | | | 41 | 53歳 |
| | | | 14.6% | 7.3% | 14.6% | 12.2% | 24.4% | 26.8% | | | | 100.0% | |
| | 准教授 | | | | | | 1 | 1 | 7 | 1 | | 10 | 39歳 |
| | | | | | | | 10.0% | 10.0% | 70.0% | 10.0% | | 100.0% | |
| | 専任講師 | | | | | | | | | | | 0 | |
| | | | | | | | | | | | | | |
| | 助教 | | | | | | | | | | | 0 | |
| | | | | | | | | | | | | | |
| | **計** | 0 | 6 | 3 | 6 | 5 | 11 | 12 | 7 | 1 | 0 | 51 | **50歳** |
| | | | 11.8% | 5.9% | 11.8% | 9.8% | 21.6% | 23.5% | 13.7% | 2.0% | | 100.0% | |
| 商　学　部 | 教授 | | 2 | 9 | 4 | 5 | 4 | 6 | 1 | | | 31 | 54歳 |
| | | | 6.5% | 29.0% | 12.9% | 16.1% | 12.9% | 19.4% | 3.2% | | | 100.0% | |
| | 准教授 | | | | | 2 | 3 | 5 | 3 | 4 | | 17 | 42歳 |
| | | | | | | 11.8% | 17.6% | 29.4% | 17.6% | 23.5% | | 100.0% | |
| | 専任講師 | | | | | | | | | | | 0 | |
| | | | | | | | | | | | | | |
| | 助教 | | | | | | | | | | | 0 | |
| | | | | | | | | | | | | | |
| | **計** | 0 | 2 | 9 | 4 | 7 | 7 | 11 | 4 | 4 | 0 | 48 | **50歳** |
| | | | 4.2% | 18.8% | 8.3% | 14.6% | 14.6% | 22.9% | 8.3% | 8.3% | | 100.0% | |
| 社 会 学 部 | 教授 | | 2 | 12 | 11 | 11 | 4 | 2 | | | | 42 | 57歳 |
| | | | 4.8% | 28.6% | 26.2% | 26.2% | 9.5% | 4.8% | | | | 100.0% | |
| | 准教授 | | | | | 1 | 2 | 2 | 7 | 3 | | 15 | 40歳 |
| | | | | | | 6.7% | 13.3% | 13.3% | 46.7% | 20.0% | | 100.0% | |
| | 専任講師 | | | | | | | | | | | 0 | |
| | | | | | | | | | | | | | |
| | 助教 | | | | | | | | | 1 | | 1 | 31歳 |
| | | | | | | | | | | 100.0% | | 100.0% | |
| | **計** | 0 | 2 | 12 | 11 | 12 | 6 | 4 | 7 | 4 | 0 | 58 | **52歳** |
| | | | 3.4% | 20.7% | 19.0% | 20.7% | 10.3% | 6.9% | 12.1% | 6.9% | | 100.0% | |

検索

| 学部・機構 | 職　位 | 71歳以上 | 66歳～70歳 | 61歳～65歳 | 56歳～60歳 | 51歳～55歳 | 46歳～50歳 | 41歳～45歳 | 36歳～40歳 | 31歳～35歳 | 26歳～30歳 | 計 | 平均 |
|---|---|---|---|---|---|---|---|---|---|---|---|---|---|
| 政策創造学部 | 教授 | | 1 | 2 | 3 | 2 | 5 | 2 | 1 | | | 16 | 52歳 |
| | | | 6.3% | 12.5% | 18.8% | 12.5% | 31.3% | 12.5% | 6.3% | | | 100.0% | |
| | 准教授 | | | | | | 1 | 2 | 4 | 1 | | 8 | 40歳 |
| | | | | | | | 12.5% | 25.0% | 50.0% | 12.5% | | 100.0% | |
| | 専任講師 | | | | | | | | | | | 0 | |
| | | | | | | | | | | | | | |
| | 助教 | | | | | | | | | | | 0 | |
| | | | | | | | | | | | | | |
| | **計** | 0 | 1 | 2 | 3 | 2 | 6 | 4 | 5 | 1 | 0 | 24 | **48歳** |
| | | | 4.2% | 8.3% | 12.5% | 8.3% | 25.0% | 16.7% | 20.8% | 4.2% | | 100.0% | |
| 外国語学部 | 教授 | | 5 | 10 | 9 | 5 | 6 | 1 | | | | 36 | 58歳 |
| | | | 13.9% | 27.8% | 25.0% | 13.9% | 16.7% | 2.8% | | | | 100.0% | |
| | 准教授 | | | | | 1 | 1 | 3 | 2 | 1 | | 8 | 42歳 |
| | | | | | | 12.5% | 12.5% | 37.5% | 25.0% | 12.5% | | 100.0% | |
| | 専任講師 | | | | | | | | | | | 0 | |
| | | | | | | | | | | | | | |
| | 助教 | | | | | | | | | 1 | 2 | 3 | 32歳 |
| | | | | | | | | | | 33.3% | 66.7% | 100.0% | |
| | **計** | 0 | 5 | 10 | 9 | 6 | 7 | 4 | 2 | 2 | 2 | 47 | **54歳** |
| | | | 10.6% | 21.3% | 19.1% | 12.8% | 14.9% | 8.5% | 4.3% | 4.3% | 4.3% | 100.0% | |
| 人間健康学部 | 教授 | | | 5 | 2 | 6 | 1 | 1 | | | | 15 | 56歳 |
| | | | | 33.3% | 13.3% | 40.0% | 6.7% | 6.7% | | | | 100.0% | |
| | 准教授 | | | | 1 | 1 | 3 | 1 | 4 | | | 10 | 45歳 |
| | | | | | 10.0% | 10.0% | 30.0% | 10.0% | 40.0% | | | 100.0% | |
| | 専任講師 | | | | | | | | | | | 0 | |
| | | | | | | | | | | | | | |
| | 助教 | | | | | | | | 1 | | | 1 | 40歳 |
| | | | | | | | | | 100.0% | | | 100.0% | |
| | **計** | 0 | 0 | 5 | 3 | 7 | 4 | 2 | 5 | 0 | 0 | 26 | **51歳** |
| | | | | 19.2% | 11.5% | 26.9% | 15.4% | 7.7% | 19.2% | | | 100.0% | |
| 総合情報学部 | 教授 | | 5 | 10 | 8 | 7 | 7 | 7 | 2 | | | 46 | 55歳 |
| | | | 10.9% | 21.7% | 17.4% | 15.2% | 15.2% | 15.2% | 4.3% | | | 100.0% | |
| | 准教授 | | | | | 1 | | 3 | 4 | 1 | | 9 | 41歳 |
| | | | | | | 11.1% | | 33.3% | 44.4% | 11.1% | | 100.0% | |
| | 専任講師 | | | | | | | | | | | 0 | |
| | | | | | | | | | | | | | |
| | 助教 | | | | | | | | | | | 0 | |
| | | | | | | | | | | | | | |
| | **計** | 0 | 5 | 10 | 8 | 8 | 7 | 10 | 6 | 1 | 0 | 55 | **53歳** |
| | | | 9.1% | 18.2% | 14.5% | 14.5% | 12.7% | 18.2% | 10.9% | 1.8% | | 100.0% | |
| 社会安全学部 | 教授 | | 2 | 4 | 2 | 3 | 3 | 2 | | | | 16 | 56歳 |
| | | | 12.5% | 25.0% | 12.5% | 18.8% | 18.8% | 12.5% | | | | 100.0% | |
| | 准教授 | | | | | 1 | 2 | 4 | 1 | 2 | | 10 | 42歳 |
| | | | | | | 10.0% | 20.0% | 40.0% | 10.0% | 20.0% | | 100.0% | |
| | 専任講師 | | | | | | | | | | | 0 | |
| | | | | | | | | | | | | | |
| | 助教 | | | | | | 2 | | | | | 2 | 47歳 |
| | | | | | | | 100.0% | | | | | 100.0% | |
| | **計** | 0 | 2 | 4 | 2 | 4 | 7 | 6 | 1 | 2 | 0 | 28 | **50歳** |
| | | | 7.1% | 14.3% | 7.1% | 14.3% | 25.0% | 21.4% | 3.6% | 7.1% | | 100.0% | |
| システム理工学部 | 教授 | | 2 | 7 | 13 | 9 | 10 | 1 | 1 | | | 43 | 55歳 |
| | | | 4.7% | 16.3% | 30.2% | 20.9% | 23.3% | 2.3% | 2.3% | | | 100.0% | |
| | 准教授 | | | 1 | 2 | | 5 | 13 | 7 | 6 | | 34 | 43歳 |
| | | | | 2.9% | 5.9% | | 14.7% | 38.2% | 20.6% | 17.6% | | 100.0% | |
| | 専任講師 | | | | | | 1 | | | | | 1 | 48歳 |
| | | | | | | | 100.0% | | | | | 100.0% | |
| | 助教 | | | | | | | | 2 | 6 | 1 | 9 | 34歳 |
| | | | | | | | | | 22.2% | 66.7% | 11.1% | 100.0% | |
| | **計** | 0 | 2 | 8 | 15 | 9 | 16 | 14 | 10 | 12 | 1 | 87 | **48歳** |
| | | | 2.3% | 9.2% | 17.2% | 10.3% | 18.4% | 16.1% | 11.5% | 13.8% | 1.1% | 100.0% | |

検索

| 学部・機構 | 職　位 | 71歳以上 | 66歳～70歳 | 61歳～65歳 | 56歳～60歳 | 51歳～55歳 | 46歳～50歳 | 41歳～45歳 | 36歳～40歳 | 31歳～35歳 | 26歳～30歳 | 計 | 平均 |
|---|---|---|---|---|---|---|---|---|---|---|---|---|---|
| 環境都市工学部 | 教授 | | 3 | 9 | 8 | 3 | 3 | 3 | | | | 29 | 57歳 |
| | | | 10.3% | 31.0% | 27.6% | 10.3% | 10.3% | 10.3% | | | | 100.0% | |
| | 准教授 | | | 1 | | 1 | 4 | 5 | 7 | 1 | | 19 | 43歳 |
| | | | | 5.3% | | 5.3% | 21.1% | 26.3% | 36.8% | 5.3% | | 100.0% | |
| | 専任講師 | | | | | 2 | | | | | | 2 | 55歳 |
| | | | | | | 100.0% | | | | | | 100.0% | |
| | 助教 | | | | | | | 1 | 1 | 1 | | 3 | 37歳 |
| | | | | | | | | 33.3% | 33.3% | 33.3% | | 100.0% | |
| | **計** | 0 | 3 | 10 | 8 | 6 | 7 | 9 | 8 | 2 | 0 | 53 | **51歳** |
| | | | 5.7% | 18.9% | 15.1% | 11.3% | 13.2% | 17.0% | 15.1% | 3.8% | | 100.0% | |
| 化学生命工学部 | 教授 | | 1 | 3 | 5 | 11 | 6 | 6 | | | | 32 | 52歳 |
| | | | 3.1% | 9.4% | 15.6% | 34.4% | 18.8% | 18.8% | | | | 100.0% | |
| | 准教授 | | | | | | 3 | 5 | 8 | 1 | | 17 | 41歳 |
| | | | | | | | 17.6% | 29.4% | 47.1% | 5.9% | | 100.0% | |
| | 専任講師 | | | | 1 | | | | | | | 1 | 57歳 |
| | | | | | 100.0% | | | | | | | 100.0% | |
| | 助教 | | | | | | | | 1 | 3 | 2 | 6 | 32歳 |
| | | | | | | | | | 16.7% | 50.0% | 33.3% | 100.0% | |
| | **計** | 0 | 1 | 3 | 6 | 11 | 9 | 11 | 9 | 4 | 2 | 56 | **47歳** |
| | | | 1.8% | 5.4% | 10.7% | 19.6% | 16.1% | 19.6% | 16.1% | 7.1% | 3.6% | 100.0% | |
| 法務研究科 | 教授 | | 6 | 4 | 8 | 1 | 1 | 1 | 1 | | | 22 | 59歳 |
| | | | 27.3% | 18.2% | 36.4% | 4.5% | 4.5% | 4.5% | 4.5% | | | 100.0% | |
| | 准教授 | | | | | | | | 2 | | | 2 | 37歳 |
| | | | | | | | | | 100.0% | | | 100.0% | |
| | 専任講師 | | | | | | | | | | | 0 | |
| | | | | | | | | | | | | | |
| | 助教 | | | | | | | | | | | 0 | |
| | | | | | | | | | | | | | |
| | **計** | 0 | 6 | 4 | 8 | 1 | 1 | 1 | 3 | 0 | 0 | 24 | **57歳** |
| | | | 25.0% | 16.7% | 33.3% | 4.2% | 4.2% | 4.2% | 12.5% | | | 100.0% | |
| 会計研究科 | 教授 | | 1 | 1 | 3 | | 4 | 2 | | | | 11 | 52歳 |
| | | | 9.1% | 9.1% | 27.3% | | 36.4% | 18.2% | | | | 100.0% | |
| | 准教授 | | | | | | | 1 | 1 | | | 2 | 42歳 |
| | | | | | | | | 50.0% | 50.0% | | | 100.0% | |
| | 専任講師 | | | | | | | | | | | 0 | |
| | | | | | | | | | | | | | |
| | 助教 | | | | | | | | | | | 0 | |
| | | | | | | | | | | | | | |
| | **計** | 0 | 1 | 1 | 3 | 0 | 4 | 3 | 1 | 0 | 0 | 13 | **51歳** |
| | | | 7.7% | 7.7% | 23.1% | | 30.8% | 23.1% | 7.7% | | | 100.0% | |
| 心理学研究科（心理臨床学専攻） | 教授 | | | | 4 | 2 | 2 | | | | | 8 | 55歳 |
| | | | | | 50.0% | 25.0% | 25.0% | | | | | 100.0% | |
| | 准教授 | | | | | | | 1 | | | | 1 | 42歳 |
| | | | | | | | | 100.0% | | | | 100.0% | |
| | 専任講師 | | | | | | | | | | | 0 | |
| | | | | | | | | | | | | | |
| | 助教 | | | | | | | | | | | 0 | |
| | | | | | | | | | | | | | |
| | **計** | 0 | 0 | 0 | 4 | 2 | 2 | 1 | 0 | 0 | 0 | 9 | **53歳** |
| | | | | | 44.4% | 22.2% | 22.2% | 11.1% | | | | 100.0% | |
| 教育推進部 | 教授 | | | | 2 | | | | | | | 2 | 58歳 |
| | | | | | 100.0% | | | | | | | 100.0% | |
| | 准教授 | | | | | | 1 | | 1 | | | 2 | 44歳 |
| | | | | | | | 50.0% | | 50.0% | | | 100.0% | |
| | 専任講師 | | | | | | | | | | | 0 | |
| | | | | | | | | | | | | | |
| | 助教 | | | | | | | | | | | 0 | |
| | | | | | | | | | | | | | |
| | **計** | 0 | 0 | 0 | 2 | 0 | 1 | 0 | 1 | 0 | 0 | 4 | **51歳** |
| | | | | | 50.0% | | 25.0% | | 25.0% | | | 100.0% | |

検索

| 学部・機構 | 職　位 | 71歳以上 | 66歳～70歳 | 61歳～65歳 | 56歳～60歳 | 51歳～55歳 | 46歳～50歳 | 41歳～45歳 | 36歳～40歳 | 31歳～35歳 | 26歳～30歳 | 計 | 平均 |
|---|---|---|---|---|---|---|---|---|---|---|---|---|---|
| 国　際　部 | 教授 | | 1 | | | | 1 | 1 | 1 | | | 4 | 51歳 |
| | | | 25.0% | | | | 25.0% | 25.0% | 25.0% | | | 100.0% | |
| | 准教授 | | | | | | | | | | | 0 | |
| | | | | | | | | | | | | | |
| | 専任講師 | | | | | | | | | | | 0 | |
| | | | | | | | | | | | | | |
| | 助教 | | | | | | | | | | | 0 | |
| | | | | | | | | | | | | | |
| | **計** | **0** | **1** | **0** | **0** | **0** | **1** | **1** | **1** | **0** | **0** | **4** | **51歳** |
| | | | **25.0%** | | | | **25.0%** | **25.0%** | **25.0%** | | | **100.0%** | |
| 全　体 | 教授 | 0 | 54 | 112 | 114 | 85 | 94 | 62 | 11 | 0 | 0 | 532 | 55歳 |
| | | | 10.2% | 21.1% | 21.4% | 16.0% | 17.7% | 11.7% | 2.1% | | | 100.0% | |
| | 准教授 | 0 | 0 | 2 | 3 | 8 | 27 | 50 | 68 | 25 | 0 | 183 | 41歳 |
| | | | | 1.1% | 1.6% | 4.4% | 14.8% | 27.3% | 37.2% | 13.7% | | 100.0% | |
| | 専任講師 | 0 | 0 | 0 | 1 | 2 | 1 | 0 | 0 | 0 | 0 | 4 | 54歳 |
| | | | | | 25.0% | 50.0% | 25.0% | | | | | 100.0% | |
| | 助教 | 0 | 0 | 0 | 0 | 0 | 3 | 1 | 5 | 13 | 6 | 28 | 35歳 |
| | | | | | | | 10.7% | 3.6% | 17.9% | 46.4% | 21.4% | 100.0% | |
| | **計** | **0** | **54** | **114** | **118** | **95** | **125** | **113** | **84** | **38** | **6** | **747** | **51歳** |
| | | | **7.2%** | **15.3%** | **15.8%** | **12.7%** | **16.7%** | **15.1%** | **11.2%** | **5.1%** | **0.8%** | **100.0%** | |

（注）　法務研究科、会計研究科および心理学研究科（心理臨床学専攻）には特別任用教授(各１，３，１名)、特別任用准教授（法務研究科１名）を含む。

## イ　専任教育職員の勤続年数・平均勤続年数　(041206)

2015.5.1

| 学部・機構 | 職　位 | 46年以上 | 41年～45年 | 36年～40年 | 31年～35年 | 26年～30年 | 21年～25年 | 16年～20年 | 11年～15年 | 6年～10年 | 1年～5年 | 計 | 平均 |
|---|---|---|---|---|---|---|---|---|---|---|---|---|---|
| 法　学　部 | 教授 | | 3 | 7 | | 3 | 2 | 1 | 17 | 15 | 2 | 50 | 18年 |
| | | | 6.0% | 14.0% | | 6.0% | 4.0% | 2.0% | 34.0% | 30.0% | 4.0% | 100.0% | |
| | 准教授 | | | | | | | | | 3 | 3 | 6 | 6年 |
| | | | | | | | | | | 50.0% | 50.0% | 100.0% | |
| | 専任講師 | | | | | | | | | | | 0 | |
| | | | | | | | | | | | | | |
| | 助教 | | | | | | | | | | 1 | 1 | 1年 |
| | | | | | | | | | | | 100.0% | 100.0% | |
| | **計** | **0** | **3** | **7** | **0** | **3** | **2** | **1** | **17** | **18** | **6** | **57** | **16年** |
| | | | **5.3%** | **12.3%** | | **5.3%** | **3.5%** | **1.8%** | **29.8%** | **31.6%** | **10.5%** | **100.0%** | |
| 文　学　部 | 教授 | | 2 | 4 | 4 | 9 | 9 | 16 | 29 | 9 | 6 | 88 | 18年 |
| | | | 2.3% | 4.5% | 4.5% | 10.2% | 10.2% | 18.2% | 33.0% | 10.2% | 6.8% | 100.0% | |
| | 准教授 | | | | | | | | | 5 | 8 | 13 | 5年 |
| | | | | | | | | | | 38.5% | 61.5% | 100.0% | |
| | 専任講師 | | | | | | | | | | | 0 | |
| | | | | | | | | | | | | | |
| | 助教 | | | | | | | | | | 2 | 2 | **1年** |
| | | | | | | | | | | | 100.0% | 100.0% | |
| | **計** | **0** | **2** | **4** | **4** | **9** | **9** | **16** | **29** | **14** | **16** | **103** | **16年** |
| | | | **1.9%** | **3.9%** | **3.9%** | **8.7%** | **8.7%** | **15.5%** | **28.2%** | **13.6%** | **15.5%** | **100.0%** | |
| 経 済 学 部 | 教授 | | 2 | 1 | 1 | 3 | 8 | 7 | 5 | 11 | 3 | 41 | 17年 |
| | | | 4.9% | 2.4% | 2.4% | 7.3% | 19.5% | 17.1% | 12.2% | 26.8% | 7.3% | 100.0% | |
| | 准教授 | | | | | | | | | 3 | 7 | 10 | 4年 |
| | | | | | | | | | | 30.0% | 70.0% | 100.0% | |
| | 専任講師 | | | | | | | | | | | 0 | |
| | | | | | | | | | | | | | |
| | 助教 | | | | | | | | | | | 0 | |
| | | | | | | | | | | | | | |
| | **計** | **0** | **2** | **1** | **1** | **3** | **8** | **7** | **5** | **14** | **10** | **51** | **15年** |
| | | | **3.9%** | **2.0%** | **2.0%** | **5.9%** | **15.7%** | **13.7%** | **9.8%** | **27.5%** | **19.6%** | **100.0%** | |

検索

| 学部・機構 | 職　位 | 46年以上 | 41年～45年 | 36年～40年 | 31年～35年 | 26年～30年 | 21年～25年 | 16年～20年 | 11年～15年 | 6年～10年 | 1年～5年 | 計 | 平均 |
|---|---|---|---|---|---|---|---|---|---|---|---|---|---|
| 商　学　部 | 教授 | | 1 | 1 | 2 | 3 | 3 | 7 | 4 | 6 | 4 | 31 | 17年 |
| | | | 3.2% | 3.2% | 6.5% | 9.7% | 9.7% | 22.6% | 12.9% | 19.4% | 12.9% | 100.0% | |
| | 准教授 | | | | | | | 1 | 4 | 5 | 7 | 17 | 8年 |
| | | | | | | | | 5.9% | 23.5% | 29.4% | 41.2% | 100.0% | |
| | 専任講師 | | | | | | | | | | | 0 | |
| | | | | | | | | | | | | | |
| | 助教 | | | | | | | | | | | 0 | |
| | | | | | | | | | | | | | |
| | **計** | 0 | 1 | 1 | 2 | 3 | 3 | 8 | 8 | 11 | 11 | 48 | **14年** |
| | | | 2.1% | 2.1% | 4.2% | 6.3% | 6.3% | 16.7% | 16.7% | 22.9% | 22.9% | 100.0% | |
| 社会学部 | 教授 | | 1 | 1 | 2 | 3 | 8 | 8 | 6 | 8 | 5 | 42 | 17年 |
| | | | 2.4% | 2.4% | 4.8% | 7.1% | 19.0% | 19.0% | 14.3% | 19.0% | 11.9% | 100.0% | |
| | 准教授 | | | | | | | 1 | | 5 | 9 | 15 | 6年 |
| | | | | | | | | 6.7% | | 33.3% | 60.0% | 100.0% | |
| | 専任講師 | | | | | | | | | | | 0 | |
| | | | | | | | | | | | | | |
| | 助教 | | | | | | | | | | 1 | 1 | 3年 |
| | | | | | | | | | | | 100.0% | 100.0% | |
| | **計** | 0 | 1 | 1 | 2 | 3 | 8 | 9 | 6 | 13 | 15 | 58 | **14年** |
| | | | 1.7% | 1.7% | 3.4% | 5.2% | 13.8% | 15.5% | 10.3% | 22.4% | 25.9% | 100.0% | |
| 政策創造学部 | 教授 | | | 1 | 1 | | 1 | 4 | | 6 | 3 | 16 | 14年 |
| | | | | 6.3% | 6.3% | | 6.3% | 25.0% | | 37.5% | 18.8% | 100.0% | |
| | 准教授 | | | | | | | | | 4 | 4 | 8 | 6年 |
| | | | | | | | | | | 50.0% | 50.0% | 100.0% | |
| | 専任講師 | | | | | | | | | | | 0 | |
| | | | | | | | | | | | | | |
| | 助教 | | | | | | | | | | | 0 | |
| | | | | | | | | | | | | | |
| | **計** | 0 | 0 | 1 | 1 | 0 | 1 | 4 | 0 | 10 | 7 | 24 | **11年** |
| | | | | 4.2% | 4.2% | | 4.2% | 16.7% | | 41.7% | 29.2% | 100.0% | |
| 外国語学部 | 教授 | | | 1 | 2 | 2 | 8 | 5 | 10 | 5 | 3 | 36 | 17年 |
| | | | | 2.8% | 5.6% | 5.6% | 22.2% | 13.9% | 27.8% | 13.9% | 8.3% | 100.0% | |
| | 准教授 | | | | | | | | 1 | 2 | 5 | 6 | 5年 |
| | | | | | | | | | 16.7% | 16.7% | 83.3% | 100.0% | |
| | 専任講師 | | | | | | | | | | | 0 | |
| | | | | | | | | | | | | | |
| | 助教 | | | | | | | | | | 3 | 3 | 2年 |
| | | | | | | | | | | | 100.0% | 100.0% | |
| | **計** | 0 | 0 | 1 | 2 | 2 | 8 | 5 | 11 | 7 | 11 | 47 | **14年** |
| | | | | 2.1% | 4.3% | 4.3% | 17.0% | 10.6% | 23.4% | 14.9% | 23.4% | 100.0% | |
| 人間健康学部 | 教授 | | | | | | 1 | 1 | 1 | 6 | 6 | 15 | 8年 |
| | | | | | | | 6.7% | 6.7% | 6.7% | 40.0% | 40.0% | 100.0% | |
| | 准教授 | | | | | | | | 1 | 4 | 5 | 10 | 5年 |
| | | | | | | | | | 10.0% | 40.0% | 50.0% | 100.0% | |
| | 専任講師 | | | | | | | | | | | 0 | |
| | | | | | | | | | | | | | |
| | 助教 | | | | | | | | | 1 | | 1 | 6年 |
| | | | | | | | | | | 100.0% | | 100.0% | |
| | **計** | 0 | 0 | 0 | 0 | 0 | 1 | 1 | 2 | 11 | 11 | 26 | **7年** |
| | | | | | | | 3.8% | 3.8% | 7.7% | 42.3% | 42.3% | 100.0% | |
| 総合情報学部 | 教授 | | 2 | | | 1 | 21 | 1 | 8 | 4 | 9 | 46 | 17年 |
| | | | 4.3% | | | 2.2% | 45.7% | 2.2% | 17.4% | 8.7% | 19.6% | 100.0% | |
| | 准教授 | | | | | | 2 | | | 3 | 4 | 9 | 9年 |
| | | | | | | | 22.2% | | | 33.3% | 44.4% | 100.0% | |
| | 専任講師 | | | | | | | | | | | 0 | |
| | | | | | | | | | | | | | |
| | 助教 | | | | | | | | | | | 0 | |
| | | | | | | | | | | | | | |
| | **計** | 0 | 2 | 0 | 0 | 1 | 23 | 1 | 8 | 7 | 13 | 55 | **15年** |
| | | | 3.6% | | | 1.8% | 41.8% | 1.8% | 14.5% | 12.7% | 23.6% | 100.0% | |

検索

| 学部・機構 | 職　位 | 46年以上 | 41年～45年 | 36年～40年 | 31年～35年 | 26年～30年 | 21年～25年 | 16年～20年 | 11年～15年 | 6年～10年 | 1年～5年 | 計 | 平均 |
|---|---|---|---|---|---|---|---|---|---|---|---|---|---|
| 社会安全学部 | 教授 | | | | | | 3 | 1 | 1 | 8 | 3 | 16 | 10年 |
| | | | | | | | 18.8% | 6.3% | 6.3% | 50.0% | 18.8% | 100.0% | |
| | 准教授 | | | | | | | | | 4 | 6 | 10 | 5年 |
| | | | | | | | | | | 40.0% | 60.0% | 100.0% | |
| | 専任講師 | | | | | | | | | | | 0 | |
| | | | | | | | | | | | | | |
| | 助教 | | | | | | | | | | 2 | 2 | 4年 |
| | | | | | | | | | | | 100.0% | 100.0% | |
| | **計** | 0 | 0 | 0 | 0 | 0 | 3 | 1 | 1 | 12 | 11 | 28 | **8年** |
| | | | | | | | 10.7% | 3.6% | 3.6% | 42.9% | 39.3% | 100.0% | |
| システム理工学部 | 教授 | | 1 | 1 | | 2 | 7 | 6 | 8 | 13 | 5 | 43 | 15年 |
| | | | 2.3% | 2.3% | | 4.7% | 16.3% | 14.0% | 18.6% | 30.2% | 11.6% | 100.0% | |
| | 准教授 | | | | 1 | 1 | 4 | 3 | 3 | 12 | 10 | 34 | 11年 |
| | | | | | 2.9% | 2.9% | 11.8% | 8.8% | 8.8% | 35.3% | 29.4% | 100.0% | |
| | 専任講師 | | | | | | 1 | | | | | 1 | 22年 |
| | | | | | | | 100.0% | | | | | 100.0% | |
| | 助教 | | | | | | | | 1 | 2 | 6 | 9 | 5年 |
| | | | | | | | | | 11.1% | 22.2% | 66.7% | 100.0% | |
| | **計** | 0 | 1 | 1 | 1 | 3 | 12 | 9 | 12 | 27 | 21 | 87 | **12年** |
| | | | 1.1% | 1.1% | 1.1% | 3.4% | 13.8% | 10.3% | 13.8% | 31.0% | 24.1% | 100.0% | |
| 環境都市工学部 | 教授 | | 2 | 1 | 3 | 1 | 3 | 3 | 6 | 6 | 4 | 29 | 17年 |
| | | | 6.9% | 3.4% | 10.3% | 3.4% | 10.3% | 10.3% | 20.7% | 20.7% | 13.8% | 100.0% | |
| | 准教授 | | 1 | | | | 2 | 2 | 3 | 5 | 6 | 19 | 12年 |
| | | | 5.3% | | | | 10.5% | 10.5% | 15.8% | 26.3% | 31.6% | 100.0% | |
| | 専任講師 | | | | 1 | | | | | 1 | | 2 | 21年 |
| | | | | | 50.0% | | | | | 50.0% | | 100.0% | |
| | 助教 | | | | | | | | | 1 | 2 | 3 | 6年 |
| | | | | | | | | | | 33.3% | 66.7% | 100.0% | |
| | **計** | 0 | 3 | 1 | 4 | 1 | 5 | 5 | 9 | 13 | 12 | 53 | **15年** |
| | | | 5.7% | 1.9% | 7.5% | 1.9% | 9.4% | 9.4% | 17.0% | 24.5% | 22.6% | 100.0% | |
| 化学生命工学部 | 教授 | | | | 3 | 3 | 6 | 6 | 7 | 6 | 1 | 32 | 18年 |
| | | | | | 9.4% | 9.4% | 18.8% | 18.8% | 21.9% | 18.8% | 3.1% | 100.0% | |
| | 准教授 | | | | | | 1 | | 3 | 8 | 5 | 17 | 9年 |
| | | | | | | | 5.9% | | 17.6% | 47.1% | 29.4% | 100.0% | |
| | 専任講師 | | | | 1 | | | | | | | 1 | 34年 |
| | | | | | 100.0% | | | | | | | 100.0% | |
| | 助教 | | | | | | | | | | 6 | 6 | 3年 |
| | | | | | | | | | | | 100.0% | 100.0% | |
| | **計** | 0 | 0 | 0 | 4 | 3 | 7 | 6 | 10 | 14 | 12 | 56 | **14年** |
| | | | | | 7.1% | 5.4% | 12.5% | 10.7% | 17.9% | 25.0% | 21.4% | 100.0% | |
| 法務研究科 | 教授 | | 1 | 1 | | 1 | 1 | | 5 | 6 | 7 | 22 | 12年 |
| | | | 4.5% | 4.5% | | 4.5% | 4.5% | | 22.7% | 27.3% | 31.8% | 100.0% | |
| | 准教授 | | | | | | | | | | 2 | 2 | 2年 |
| | | | | | | | | | | | 100.0% | 100.0% | |
| | 専任講師 | | | | | | | | | | | 0 | |
| | | | | | | | | | | | | | |
| | 助教 | | | | | | | | | | | 0 | |
| | | | | | | | | | | | | | |
| | **計** | 0 | 1 | 1 | 0 | 1 | 1 | 0 | 5 | 6 | 9 | 24 | **11年** |
| | | | 4.2% | 4.2% | | 4.2% | 4.2% | | 20.8% | 25.0% | 37.5% | 100.0% | |
| 会計研究科 | 教授 | | | | | | | 2 | 1 | 5 | 3 | 11 | 10年 |
| | | | | | | | | 18.2% | 9.1% | 45.5% | 27.3% | 100.0% | |
| | 准教授 | | | | | | | | | 1 | 1 | 2 | 6年 |
| | | | | | | | | | | 50.0% | 50.0% | 100.0% | |
| | 専任講師 | | | | | | | | | | | 0 | |
| | | | | | | | | | | | | | |
| | 助教 | | | | | | | | | | | 0 | |
| | | | | | | | | | | | | | |
| | **計** | 0 | 0 | 0 | 0 | 0 | 0 | 2 | 1 | 6 | 4 | 13 | **9年** |
| | | | | | | | | 15.4% | 7.7% | 46.2% | 30.8% | 100.0% | |

検索

| 学部・機構 | 職　位 | 46年以上 | 41年～45年 | 36年～40年 | 31年～35年 | 26年～30年 | 21年～25年 | 16年～20年 | 11年～15年 | 6年～10年 | 1年～5年 | 計 | 平均 |
|---|---|---|---|---|---|---|---|---|---|---|---|---|---|
| 心理学研究科（心理臨床学専攻） | 教授 | | | | | | | 1 | 1 | 4 | 2 | 8 | 9年 |
| | | | | | | | | 12.5% | 12.5% | 50.0% | 25.0% | 100.0% | |
| | 准教授 | | | | | | | | | | 1 | 1 | 5年 |
| | | | | | | | | | | | 100.0% | 100.0% | |
| | 専任講師 | | | | | | | | | | | 0 | |
| | | | | | | | | | | | | | |
| | 助教 | | | | | | | | | | | 0 | |
| | | | | | | | | | | | | | |
| | **計** | 0 | 0 | 0 | 0 | 0 | 0 | 1 | 1 | 4 | 3 | 9 | **9年** |
| | | | | | | | | 11.1% | 11.1% | 44.4% | 33.3% | 100.0% | |
| 教育推進部 | 教授 | | | | | | | | | 2 | | 2 | 7年 |
| | | | | | | | | | | 100.0% | | 100.0% | |
| | 准教授 | | | | | | | | | 1 | 1 | 2 | 4年 |
| | | | | | | | | | | 50.0% | 50.0% | 100.0% | |
| | 専任講師 | | | | | | | | | | | 0 | |
| | | | | | | | | | | | | | |
| | 助教 | | | | | | | | | | | 0 | |
| | | | | | | | | | | | | | |
| | **計** | 0 | 0 | 0 | 0 | 0 | 0 | 0 | 0 | 3 | 1 | 4 | **5年** |
| | | | | | | | | | | 75.0% | 25.0% | 100.0% | |
| 国際部 | 教授 | | | | | | | 1 | | 3 | | 4 | 10年 |
| | | | | | | | | 25.0% | | 75.0% | | 100.0% | |
| | 准教授 | | | | | | | | | | | 0 | |
| | | | | | | | | | | | | | |
| | 専任講師 | | | | | | | | | | | 0 | |
| | | | | | | | | | | | | | |
| | 助教 | | | | | | | | | | | 0 | |
| | | | | | | | | | | | | | |
| | **計** | 0 | 0 | 0 | 0 | 0 | 0 | 1 | 0 | 3 | 0 | 4 | **10年** |
| | | | | | | | | 25.0% | | 75.0% | | 100.0% | |
| 全体 | 教授 | 0 | 15 | 19 | 18 | 31 | 81 | 70 | 109 | 123 | 66 | 532 | 16年 |
| | | | 2.8% | 3.6% | 3.4% | 5.8% | 15.2% | 13.2% | 20.5% | 23.1% | 12.4% | 100.0% | |
| | 准教授 | 0 | 1 | 0 | 1 | 1 | 9 | 7 | 15 | 65 | 84 | 183 | 8年 |
| | | | 0.5% | | 0.5% | 0.5% | 4.9% | 3.8% | 8.2% | 35.5% | 45.9% | 100.0% | |
| | 専任講師 | 0 | 0 | 0 | 2 | 0 | 1 | 0 | 0 | 1 | 0 | 4 | 24年 |
| | | | | | 50.0% | | 25.0% | | | 25.0% | | 100.0% | |
| | 助教 | 0 | 0 | 0 | 0 | 0 | 0 | 0 | 1 | 4 | 23 | 28 | 4年 |
| | | | | | | | | | 3.6% | 14.3% | 82.1% | 100.0% | |
| | **計** | 0 | 16 | 19 | 21 | 32 | 91 | 77 | 125 | 193 | 173 | 747 | **14年** |
| | | | 2.1% | 2.5% | 2.8% | 4.3% | 12.2% | 10.3% | 16.7% | 25.8% | 23.2% | 100.0% | |

（注）　法務研究科、会計研究科および心理学研究科（心理臨床学専攻）には特別任用教授（各１，３，１名）、特別任用准教授（法務研究科１名）を含む。

検索

## ウ　専任教育職員の男女構成　(041211)

2015.5.1

| 学部・機構 | 職位 | 男 | 女 | 計 |
|---|---|---|---|---|
| 法　学　部 | 教　授 | 43 | 7 | 50 |
| | | 86.0% | 14.0% | 100.0% |
| | 准教授 | 5 | 1 | 6 |
| | | 83.3% | 16.7% | 100.0% |
| | 専任講師 | | | 0 |
| | | | | |
| | 助教 | 1 | | 1 |
| | | 100.0% | | 100.0% |
| | **計** | **49** | **8** | **57** |
| | | **86.0%** | **14.0%** | **100.0%** |
| 文　学　部 | 教　授 | 76 | 12 | 88 |
| | | 86.4% | 13.6% | 100.0% |
| | 准教授 | 11 | 2 | 13 |
| | | 84.6% | 15.4% | 100.0% |
| | 専任講師 | | | 0 |
| | | | | |
| | 助教 | 2 | | 2 |
| | | 100.0% | | 100.0% |
| | **計** | **89** | **14** | **103** |
| | | **86.4%** | **13.6%** | **100.0%** |
| 経済学部 | 教　授 | 36 | 5 | 41 |
| | | 87.8% | 12.2% | 100.0% |
| | 准教授 | 9 | 1 | 10 |
| | | 90.0% | 10.0% | 100.0% |
| | 専任講師 | | | 0 |
| | | | | |
| | 助教 | | | 0 |
| | | | | |
| | **計** | **45** | **6** | **51** |
| | | **88.2%** | **11.8%** | **100.0%** |
| 商　学　部 | 教　授 | 26 | 5 | 31 |
| | | 83.9% | 16.1% | 100.0% |
| | 准教授 | 13 | 4 | 17 |
| | | 76.5% | 23.5% | 100.0% |
| | 専任講師 | | | 0 |
| | | | | |
| | 助教 | | | 0 |
| | | | | |
| | **計** | **39** | **9** | **48** |
| | | **81.3%** | **18.8%** | **100.0%** |
| 社会学部 | 教　授 | 35 | 7 | 42 |
| | | 83.3% | 16.7% | 100.0% |
| | 准教授 | 9 | 6 | 15 |
| | | 60.0% | 40.0% | 100.0% |
| | 専任講師 | | | 0 |
| | | | | |
| | 助教 | 1 | | 1 |
| | | 100.0% | | 100.0% |
| | **計** | **45** | **13** | **58** |
| | | **77.6%** | **22.4%** | **100.0%** |

| 学部・機構 | 職位 | 男 | 女 | 計 |
|---|---|---|---|---|
| 政策創造学部 | 教　授 | 14 | 2 | 16 |
| | | 87.5% | 12.5% | 100.0% |
| | 准教授 | 6 | 2 | 8 |
| | | 75.0% | 25.0% | 100.0% |
| | 専任講師 | | | 0 |
| | | | | |
| | 助教 | | | 0 |
| | | | | |
| | **計** | **20** | **4** | **24** |
| | | **83.3%** | **16.7%** | **100.0%** |
| 外国語学部 | 教　授 | 25 | 11 | 36 |
| | | 69.4% | 30.6% | 100.0% |
| | 准教授 | 4 | 4 | 8 |
| | | 50.0% | 50.0% | 100.0% |
| | 専任講師 | | | 0 |
| | | | | |
| | 助教 | 1 | 2 | 3 |
| | | 33.3% | 66.7% | 100.0% |
| | **計** | **30** | **17** | **47** |
| | | **63.8%** | **36.2%** | **100.0%** |
| 人間健康学部 | 教　授 | 13 | 2 | 15 |
| | | 86.7% | 13.3% | 100.0% |
| | 准教授 | 8 | 2 | 10 |
| | | 80.0% | 20.0% | 100.0% |
| | 専任講師 | | | 0 |
| | | | | |
| | 助教 | | 1 | 1 |
| | | | 100.0% | 100.0% |
| | **計** | **21** | **5** | **26** |
| | | **80.8%** | **19.2%** | **100.0%** |
| 総合情報学部 | 教　授 | 41 | 5 | 46 |
| | | 89.1% | 10.9% | 100.0% |
| | 准教授 | 8 | 1 | 9 |
| | | 88.9% | 11.1% | 100.0% |
| | 専任講師 | | | 0 |
| | | | | |
| | 助教 | | | 0 |
| | | | | |
| | **計** | **49** | **6** | **55** |
| | | **89.1%** | **10.9%** | **100.0%** |
| 社会安全学部 | 教　授 | 15 | 1 | 16 |
| | | 93.8% | 6.3% | 100.0% |
| | 准教授 | 9 | 1 | 10 |
| | | 90.0% | 10.0% | 100.0% |
| | 専任講師 | | | 0 |
| | | | | |
| | 助教 | 1 | 1 | 2 |
| | | 50.0% | 50.0% | 100.0% |
| | **計** | **25** | **3** | **28** |
| | | **89.3%** | **10.7%** | **100.0%** |

検索

| 学部・機構 | 職位 | 男 | 女 | 計 |
|---|---|---|---|---|
| システム理工学部 | 教　授 | 42 | 1 | 43 |
| | | 97.7% | 2.3% | 100.0% |
| | 准教授 | 33 | 1 | 34 |
| | | 97.1% | 2.9% | 100.0% |
| | 専任講師 | 1 | | 1 |
| | | 100.0% | | 100.0% |
| | 助教 | 7 | 2 | 9 |
| | | 77.8% | 22.2% | 100.0% |
| | **計** | **83** | **4** | **87** |
| | | **95.4%** | **4.6%** | **100.0%** |
| 環境都市工学部 | 教　授 | 28 | 1 | 29 |
| | | 96.6% | 3.4% | 100.0% |
| | 准教授 | 17 | 2 | 19 |
| | | 89.5% | 10.5% | 100.0% |
| | 専任講師 | 2 | | 2 |
| | | 100.0% | | 100.0% |
| | 助教 | 3 | | 3 |
| | | 100.0% | | 100.0% |
| | **計** | **50** | **3** | **53** |
| | | **94.3%** | **5.7%** | **100.0%** |
| 化学生命工学部 | 教　授 | 32 | | 32 |
| | | 100.0% | | 100.0% |
| | 准教授 | 15 | 2 | 17 |
| | | 88.2% | 11.8% | 100.0% |
| | 専任講師 | 1 | | 1 |
| | | 100.0% | | 100.0% |
| | 助教 | 5 | 1 | 6 |
| | | 83.3% | 16.7% | 100.0% |
| | **計** | **53** | **3** | **56** |
| | | **94.6%** | **5.4%** | **100.0%** |
| 法務研究科 | 教　授 | 18 | 3 | 21 |
| | | 85.7% | 14.3% | 100.0% |
| | 准教授 | 1 | | 1 |
| | | 100.0% | | 100.0% |
| | 専任講師 | | | 0 |
| | | | | |
| | 助教 | | | 0 |
| | | | | |
| | **計** | **19** | **3** | **22** |
| | | **86.4%** | **13.6%** | **100.0%** |
| | 特別任用教授 | 1 | | 1 |
| | | 100.0% | | 100.0% |
| | 特別任用准教授 | 1 | | 1 |
| | | 100.0% | | 100.0% |
| | **合　計** | **21** | **3** | **24** |
| | | **87.5%** | **12.5%** | **100.0%** |
| 会計研究科 | 教　授 | 7 | 1 | 8 |
| | | 87.5% | 12.5% | 100.0% |
| | 准教授 | 2 | | 2 |
| | | 100.0% | | 100.0% |
| | 専任講師 | | | 0 |
| | | | | |
| | 助教 | | | 0 |
| | | | | |
| | **計** | **9** | **1** | **10** |
| | | **90.0%** | **10.0%** | **100.0%** |
| | 特別任用教授 | 2 | 1 | 3 |
| | | 66.7% | 33.3% | 100.0% |
| | 特別任用准教授 | | | 0 |
| | | | | |
| | **合　計** | **11** | **2** | **13** |
| | | **84.6%** | **15.4%** | **100.0%** |

| 学部・機構 | 職位 | 男 | 女 | 計 |
|---|---|---|---|---|
| 心理学研究科（心理臨床学専攻） | 教　授 | 5 | 2 | 7 |
| | | 71.4% | 28.6% | 100.0% |
| | 准教授 | | 1 | 1 |
| | | | 100.0% | 100.0% |
| | 専任講師 | | | 0 |
| | | | | |
| | 助教 | | | 0 |
| | | | | |
| | **計** | **5** | **3** | **8** |
| | | **62.5%** | **37.5%** | **100.0%** |
| | 特別任用教授 | | 1 | 1 |
| | | | 100.0% | 100.0% |
| | 特別任用准教授 | | | 0 |
| | | | | |
| | **合　計** | **5** | **4** | **9** |
| | | **55.6%** | **44.4%** | **100.0%** |
| 教育推進部 | 教　授 | 2 | | 2 |
| | | 100.0% | | 100.0% |
| | 准教授 | | 2 | 2 |
| | | | 100.0% | 100.0% |
| | 専任講師 | | | 0 |
| | | | | |
| | 助教 | | | 0 |
| | | | | |
| | **計** | **2** | **2** | **4** |
| | | **50.0%** | **50.0%** | **100.0%** |
| 国際部 | 教　授 | 2 | 2 | 4 |
| | | 50.0% | 50.0% | 100.0% |
| | 准教授 | | | 0 |
| | | | | |
| | 専任講師 | | | 0 |
| | | | | |
| | 助教 | | | 0 |
| | | | | |
| | **計** | **2** | **2** | **4** |
| | | **50.0%** | **50.0%** | **100.0%** |
| 全体 | 教　授 | 460 | 67 | 527 |
| | | 87.3% | 12.7% | 100.0% |
| | 准教授 | 150 | 32 | 182 |
| | | 82.4% | 17.6% | 100.0% |
| | 専任講師 | 4 | 0 | 4 |
| | | 100.0% | | 100.0% |
| | 助教 | 21 | 7 | 28 |
| | | 75.0% | 25.0% | 100.0% |
| | **計** | **635** | **106** | **741** |
| | | **85.7%** | **14.3%** | **100.0%** |
| | 特別任用教授 | 3 | 2 | 5 |
| | | 60.0% | 40.0% | 100.0% |
| | 特別任用准教授 | 1 | 0 | 1 |
| | | 100.0% | | 100.0% |
| | **合　計** | **639** | **108** | **747** |
| | | **85.5%** | **14.5%** | **100.0%** |

検索

## エ　専任教育職員の最終出身大学・大学院　(041216)

法学部

| 出身大学 | 人数 | 出身大学院 | 人数 |
|---|---|---|---|
| 関西大学 | 9 | 関西大学 | 11 |
| 京都大学 | 14 | 京都大学 | 12 |
| 大阪大学 | 10 | 大阪大学 | 7 |
| 東京大学 | 3 | 東京大学 | 4 |
| 慶応義塾大学 | 3 | 慶応義塾大学 | 3 |
| 東北大学 | 3 | 早稲田大学 | 3 |
| 早稲田大学 | 2 | 一橋大学 | 3 |
| 北海道大学 | 1 | 神戸大学 | 2 |
| 九州大学 | 1 | 北海道大学 | 2 |
| | | 東北大学 | 2 |
| | | | |
| 他の国公立大学 | 5 | 他の国公立大学 | 4 |
| 他の私立大学 | 4 | 他の私立大学 | 3 |
| 外国の大学 | 2 | 外国の大学 | 1 |
| 合計 | 57 | 合計 | 57 |

文学部

| 出身大学 | 人数 | 出身大学院 | 人数 |
|---|---|---|---|
| 関西大学 | 24 | 関西大学 | 25 |
| 京都大学 | 18 | 京都大学 | 19 |
| 早稲田大学 | 7 | 大阪大学 | 13 |
| 大阪大学 | 6 | 早稲田大学 | 7 |
| 大阪外国語大学 | 5 | 筑波大学 | 6 |
| 筑波大学 | 4 | 東京大学 | 3 |
| 大阪教育大学 | 3 | | |
| 東京大学 | 3 | | |
| | | | |
| 他の国公立大学 | 15 | 他の国公立大学 | 13 |
| 他の私立大学 | 8 | 他の私立大学 | 3 |
| 外国の大学 | 10 | 外国の大学 | 12 |
| 合計 | 103 | 合計 | 101 |

経済学部

| 出身大学 | 人数 | 出身大学院 | 人数 |
|---|---|---|---|
| 関西大学 | 7 | 関西大学 | 5 |
| 慶応義塾大学 | 6 | 大阪大学 | 9 |
| 京都大学 | 5 | 神戸大学 | 5 |
| 東京大学 | 4 | 慶応義塾大学 | 5 |
| 早稲田大学 | 2 | 京都大学 | 4 |
| 神戸大学 | 2 | 一橋大学 | 4 |
| 大阪市立大学 | 2 | 東京大学 | 3 |
| 大阪府立大学 | 2 | 大阪市立大学 | 2 |
| 一橋大学 | 2 | | |
| 九州大学 | 2 | | |
| 横浜国立大学 | 1 | | |
| 他の国公立大学 | 10 | 他の国公立大学 | 4 |
| 他の私立大学 | 6 | 他の私立大学 | 4 |
| 外国の大学 | 0 | 外国の大学 | 6 |
| 合計 | 51 | 合計 | 51 |

商学部

| 出身大学 | 人数 | 出身大学院 | 人数 |
|---|---|---|---|
| 関西大学 | 7 | 関西大学 | 7 |
| 神戸大学 | 4 | 神戸大学 | 8 |
| 京都大学 | 3 | 京都大学 | 7 |
| 大阪市立大学 | 3 | 大阪市立大学 | 5 |
| 大阪大学 | 2 | 大阪大学 | 3 |
| 北海道大学 | 2 | 慶応義塾大学 | 2 |
| 慶応義塾大学 | 2 | 東京大学 | 1 |
| 早稲田大学 | 2 | 神戸商科大学 | 1 |
| 東京大学 | 1 | 北海道大学 | 1 |
| 神戸商科大学 | 1 | 東北大学 | 1 |
| 東北大学 | 1 | 一橋大学 | 1 |
| | | | |
| 他の国公立大学 | 6 | 他の国公立大学 | 2 |
| 他の私立大学 | 13 | 他の私立大学 | 5 |
| 外国の大学 | 1 | 外国の大学 | 4 |
| 合計 | 48 | 合計 | 48 |

社会学部　　2015.5.1

| 出身大学 | 人数 | 出身大学院 | 人数 |
|---|---|---|---|
| 関西大学 | 4 | 関西大学 | 6 |
| 東京大学 | 10 | 京都大学 | 13 |
| 京都大学 | 10 | 東京大学 | 11 |
| 大阪大学 | 5 | 大阪大学 | 5 |
| 早稲田大学 | 3 | 早稲田大学 | 2 |
| 北海道大学 | 3 | 神戸大学 | 2 |
| 神戸大学 | 3 | 大阪市立大学 | 2 |
| 埼玉大学 | 2 | 北海道大学 | 2 |
| 大阪市立大学 | 2 | | |
| 東京都立大学 | 2 | | |
| 慶応義塾大学 | 2 | | |
| | | | |
| 他の国公立大学 | 3 | 他の国公立大学 | 5 |
| 他の私立大学 | 8 | 他の私立大学 | 5 |
| 外国の大学 | 1 | 外国の大学 | 2 |
| 合計 | 58 | 合計 | 55 |

政策創造学部

| 出身大学 | 人数 | 出身大学院 | 人数 |
|---|---|---|---|
| 関西大学 | 3 | 関西大学 | 4 |
| 京都大学 | 6 | 京都大学 | 5 |
| 九州大学 | 2 | 名古屋大学 | 3 |
| 早稲田大学 | 2 | 大阪大学 | 2 |
| 慶應義塾大学 | 2 | 神戸大学 | 2 |
| 大阪市立大学 | 1 | 慶応義塾大学 | 2 |
| 大阪大学 | 1 | 東京大学 | 1 |
| 名古屋大学 | 1 | 九州大学 | 1 |
| 神戸大学 | 1 | | |
| 国際基督教大学 | 1 | | |
| | | | |
| 他の国公立大学 | 1 | 他の国公立大学 | 0 |
| 他の私立大学 | 2 | 他の私立大学 | 0 |
| 外国の大学 | 1 | 外国の大学 | 3 |
| 合計 | 24 | 合計 | 23 |

外国語学部

| 出身大学 | 人数 | 出身大学院 | 人数 |
|---|---|---|---|
| 関西大学 | 5 | 関西大学 | 9 |
| 神戸市外国語大学 | 3 | 神戸市外国語大学 | 5 |
| 上智大学 | 2 | 東京大学 | 3 |
| 慶応義塾大学 | 2 | 大阪大学 | 1 |
| | | | |
| 他の国公立大学 | 9 | 他の国公立大学 | 7 |
| 他の私立大学 | 15 | 他の私立大学 | 4 |
| 外国の大学 | 11 | 外国の大学 | 17 |
| 合計 | 47 | 合計 | 46 |

人間健康学部

| 出身大学 | 人数 | 出身大学院 | 人数 |
|---|---|---|---|
| 関西大学 | 1 | 大阪市立大学 | 6 |
| 大阪体育大学 | 4 | 大阪大学 | 3 |
| 大阪大学 | 3 | 東京大学 | 3 |
| 京都大学 | 2 | 神戸大学 | 2 |
| 東京大学 | 2 | 筑波大学 | 2 |
| 大阪市立大学 | 2 | 大阪教育大学 | 1 |
| 同志社大学 | 2 | 京都大学 | 1 |
| お茶の水女子大学 | 1 | 同志社大学 | 1 |
| 京都教育大学 | 1 | 早稲田大学 | 1 |
| 神戸大学 | 1 | | |
| | | | |
| 他の国公立大学 | 2 | 他の国公立大学 | 0 |
| 他の私立大学 | 5 | 他の私立大学 | 4 |
| 外国の大学 | 0 | 外国の大学 | 1 |
| 合計 | 26 | 合計 | 25 |

検索

総合情報学部

| 出身大学 | 人数 | 出身大学院 | 人数 |
|---|---|---|---|
| 関西大学 | 7 | 関西大学 | 6 |
| 大阪大学 | 11 | 大阪大学 | 13 |
| 京都大学 | 6 | 京都大学 | 6 |
| 東京大学 | 3 | 東京大学 | 4 |
| 慶応義塾大学 | 3 | 神戸大学 | 2 |
| 大阪府立大学 | 2 | 大阪府立大学 | 2 |
| 神戸商科大学 | 2 | 名古屋大学 | 2 |
| 広島大学 | 2 | 神戸商科大学 | 2 |
| 同志社大学 | 2 | | |
| 立命館大学 | 2 | | |
| | | | |
| 他の国公立大学 | 7 | 他の国公立大学 | 2 |
| 他の私立大学 | 6 | 他の私立大学 | 5 |
| 外国の大学 | 1 | 外国の大学 | 7 |
| 合計 | 54 | 合計 | 51 |

社会安全学部

| 出身大学 | 人数 | 出身大学院 | 人数 |
|---|---|---|---|
| 京都大学 | 6 | 関西大学 | 1 |
| 大阪大学 | 3 | 大阪大学 | 5 |
| 大阪外国語大学 | 2 | 京都大学 | 5 |
| 神戸大学 | 2 | 東京大学 | 3 |
| 東京大学 | 2 | 大阪市立大学 | 2 |
| 東北大学 | 2 | 神戸大学 | 2 |
| 名古屋大学 | 2 | 東北大学 | 1 |
| 北海道大学 | 1 | 名古屋大学 | 1 |
| 三重大学 | 1 | 東京都立大学 | 1 |
| 東京薬科大学 | 1 | 慶応義塾大学 | 1 |
| | | | |
| 他の国公立大学 | 1 | 他の国公立大学 | 1 |
| 他の私立大学 | 5 | 他の私立大学 | 3 |
| 外国の大学 | 0 | 外国の大学 | 1 |
| 合計 | 28 | 合計 | 27 |

システム理工学部

| 出身大学 | 人数 | 出身大学院 | 人数 |
|---|---|---|---|
| 関西大学 | 16 | 関西大学 | 13 |
| 京都大学 | 14 | 京都大学 | 13 |
| 大阪大学 | 11 | 大阪大学 | 16 |
| 東京大学 | 7 | 東京大学 | 10 |
| 名古屋大学 | 5 | 名古屋大学 | 4 |
| 大阪府立大学 | 2 | 大阪市立大学 | 2 |
| 大阪市立大学 | 1 | 九州大学 | 2 |
| 神戸大学 | 1 | 大阪府立大学 | 1 |
| 九州大学 | 1 | 神戸大学 | 1 |
| | | 北海道大学 | 1 |
| | | | |
| 他の国公立大学 | 15 | 他の国公立大学 | 14 |
| 他の私立大学 | 12 | 他の私立大学 | 8 |
| 外国の大学 | 2 | 外国の大学 | 2 |
| 合計 | 87 | 合計 | 87 |

環境都市工学部

| 出身大学 | 人数 | 出身大学院 | 人数 |
|---|---|---|---|
| 関西大学 | 16 | 関西大学 | 13 |
| 京都大学 | 18 | 京都大学 | 18 |
| 大阪大学 | 4 | 大阪大学 | 7 |
| 東京大学 | 1 | 東京大学 | 2 |
| 名古屋大学 | 1 | 名古屋大学 | 2 |
| 神戸大学 | 1 | 九州大学 | 1 |
| 九州大学 | 1 | | |
| 徳島大学 | 1 | | |
| | | | |
| 他の国公立大学 | 5 | 他の国公立大学 | 4 |
| 他の私立大学 | 4 | 他の私立大学 | 1 |
| 外国の大学 | 1 | 外国の大学 | 0 |
| 合計 | 53 | 合計 | 48 |

化学生命工学部

| 出身大学 | 人数 | 出身大学院 | 人数 |
|---|---|---|---|
| 関西大学 | 12 | 関西大学 | 9 |
| 大阪大学 | 10 | 大阪大学 | 14 |
| 京都大学 | 7 | 京都大学 | 9 |
| 大阪府立大学 | 2 | 大阪府立大学 | 3 |
| 東京大学 | 1 | 北海道大学 | 3 |
| 名古屋大学 | 1 | 神戸大学 | 2 |
| 神戸大学 | 1 | 大阪市立大学 | 1 |
| 九州大学 | 1 | 東京大学 | 1 |
| 徳島大学 | 1 | 名古屋大学 | 1 |
| | | 九州大学 | 1 |
| | | | |
| 他の国公立大学 | 11 | 他の国公立大学 | 7 |
| 他の私立大学 | 9 | 他の私立大学 | 5 |
| 外国の大学 | 0 | 外国の大学 | 0 |
| 合計 | 56 | 合計 | 56 |

法務研究科（法科大学院）

| 出身大学 | 人数 | 出身大学院 | 人数 |
|---|---|---|---|
| 関西大学 | 6 | 関西大学 | 3 |
| 京都大学 | 6 | 京都大学 | 4 |
| 神戸大学 | 4 | 神戸大学 | 5 |
| 大阪大学 | 3 | 大阪大学 | 3 |
| 北海道大学 | 1 | 大阪市立大学 | 1 |
| 大阪市立大学 | 1 | 北海道大学 | 1 |
| 新潟大学 | 1 | 中央大学 | 1 |
| 立命館大学 | 1 | | |
| 中央大学 | 1 | | |
| | | | |
| 外国の大学 | 0 | 外国の大学 | 1 |
| 合計 | 24 | 合計 | 19 |

会計研究科（会計専門職大学院）

| 出身大学 | 人数 | 出身大学院 | 人数 |
|---|---|---|---|
| 関西大学 | 4 | 関西大学 | 2 |
| 東京大学 | 2 | 神戸大学 | 3 |
| 立命館大学 | 2 | 神戸商科大学 | 2 |
| 大阪府立大学 | 1 | 京都大学 | 1 |
| 名古屋市立大学 | 1 | 立命館大学 | 1 |
| 神戸大学 | 1 | 名古屋市立大学 | 1 |
| 同志社大学 | 1 | | |
| 関西学院大学 | 1 | | |
| 外国の大学 | 0 | 外国の大学 | 0 |
| 合計 | 13 | 合計 | 10 |

心理学研究科（心理臨床学専攻）

| 出身大学 | 人数 | 出身大学院 | 人数 |
|---|---|---|---|
| 関西大学 | 5 | 関西大学 | 5 |
| 九州大学 | 1 | 九州大学 | 1 |
| 京都教育大学 | 1 | 静岡大学 | 1 |
| 大阪医科大学 | 1 | 大阪医科大学 | 1 |
| | | | |
| 外国の大学 | 1 | 外国の大学 | 1 |
| 合計 | 9 | 合計 | 9 |

教育推進部

| 出身大学 | 人数 | 出身大学院 | 人数 |
|---|---|---|---|
| 関西大学 | 1 | 関西大学 | 1 |
| 一橋大学 | 1 | 名古屋大学 | 1 |
| 獨協大学 | 1 | 大阪大学 | 1 |
| フェリス女学院大学 | 1 | | |
| 外国の大学 | 0 | 外国の大学 | 1 |
| 合計 | 4 | 合計 | 4 |

国際部

| 出身大学 | 人数 | 出身大学院 | 人数 |
|---|---|---|---|
| 下関市立大学 | 1 | 大阪大学 | 1 |
| 広島女学院大学 | 1 | | |
| | | | |
| 外国の大学 | 2 | 外国の大学 | 3 |
| 合計 | 4 | 合計 | 4 |

オ　学外兼職の状況　(041221)

2015.5.1

| 所　　属 | 人　　数 | 大学等数（科目数） |
|---|---|---|
| 法　　学　　部 | 10 | 13（13） |
| 文　　学　　部 | 21 | 23（23） |
| 経　　済　　学　　部 | 6 | 7（7） |
| 商　　学　　部 | 12 | 15（15） |
| 社　　会　　学　　部 | 13 | 19（19） |
| 政　策　創　造　学　部 | 7 | 11（10） |
| 外　国　語　学　部 | 12 | 15（15） |
| 人　間　健　康　学　部 | 4 | 4（4） |
| 総　合　情　報　学　部 | 7 | 10（10） |
| 社　会　安　全　学　部 | 12 | 13（13） |
| シ　ス　テ　ム　理　工　学　部 | 6 | 6（6） |
| 環　境　都　市　工　学　部 | 11 | 11（11） |
| 化　学　生　命　工　学　部 | 2 | 4（4） |
| 法　務　研　究　科 | 5 | 8（8） |
| 会　計　研　究　科 | 3 | 3（3） |
| 心理学研究科心理臨床学専攻 | 4 | 4（3） |
| 教　育　推　進　部 | 1 | 1（1） |
| 国　際　部 | 1 | 1（1） |
| 合　　計 | 137 | 168（166） |

（注）　大学等数、科目数は、延べ数。

## (3)　過去10年間の専任教育職員数と学生数の推移　(041301)

2015.5.1

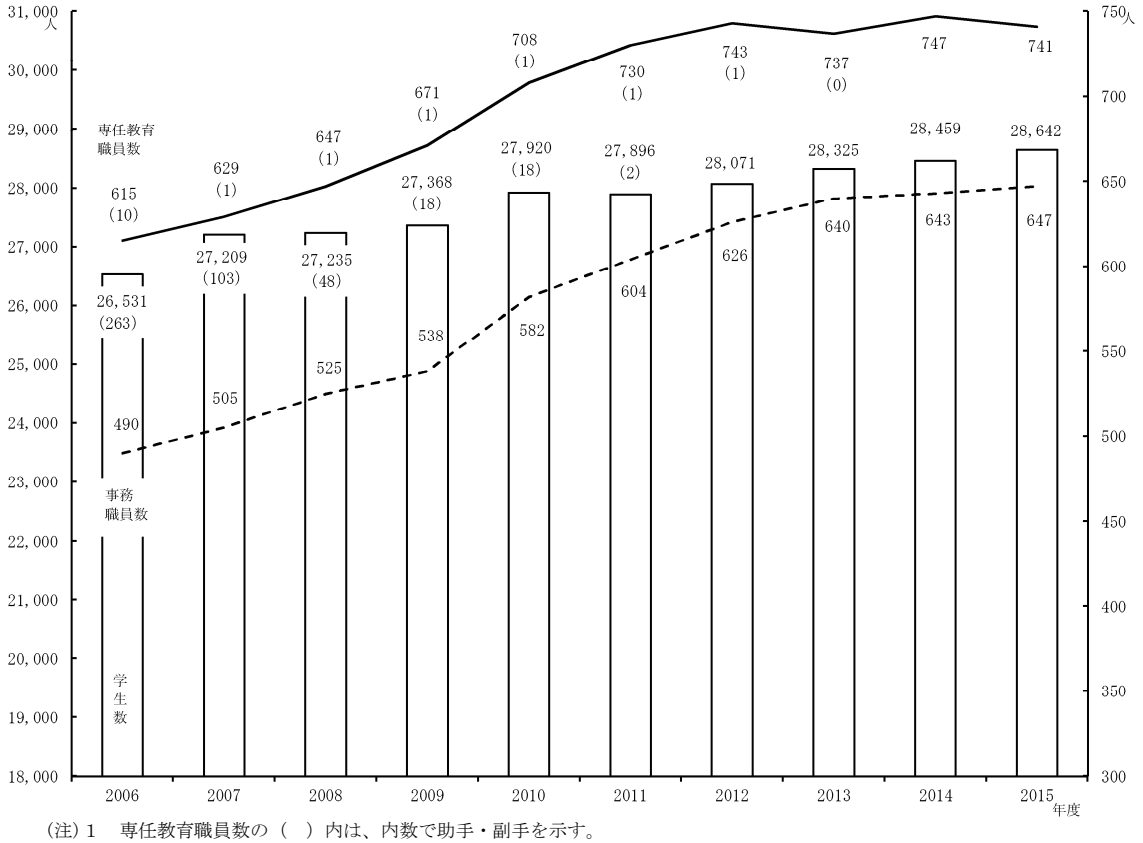


（注）1　専任教育職員数の（　）内は、内数で助手・副手を示す。
　　2　学生数は第１部・第２部合計。（　）内は内数で第２部学生数を表す。
　　3　2003年度の昼夜開講制導入に伴い、デイタイムコース、フレックスコースは第１部に集計している。
　　4　専任教育職員数は、特別契約教授を含む。

検索

# 2　教育職員の授業科目担任時間数

## (1)　学部別授業担任時間数・平均担任時間数　(042101)

2015.5.1

| | | 学部 | | | | | | | | | | | | | | | | | 大学院 | | 合計 | 平均担任時間数 | |
|---|---|---|---|---|---|---|---|---|---|---|---|---|---|---|---|---|---|---|---|---|---|---|---|
| | | 担当者数 | 法 | 文 | 経済 | 商 | 社会 | 政策創造 | 外国語 | 人間健康 | 総合情報 | 社会安全 | シス | 環境 | 化学 | 理工系共通 | 全学 | 学部計 | 担当者数 | 時間数 | | 学部 | 大学院 |
| 法 | 教　授 | 50 | 349 | | 4 | 2 | | 3 | | | | 1 | | | | | 3 | 362 | 35 | 111 | 473 | 7.24 | 3.17 |
| | 准教授 | 6 | 39 | | | | | 3 | | | | | | | | | | 42 | 1 | 4 | 46 | 7.00 | 4.00 |
| | 専任講師 | | | | | | | | | | | | | | | | | 0 | | | 0 | | |
| | 助　教 | 1 | 6 | | | | | | | | | | | | | | | 6 | | | 6 | 6.00 | |
| | 合　計 | 57 | 394 | 0 | 4 | 2 | 0 | 6 | 0 | 0 | 0 | 1 | 0 | 0 | 0 | 0 | 3 | 410 | 36 | 115 | 525 | 7.19 | 3.19 |
| 文 | 教　授 | 84 | | 693 | | | 1 | | | | | | | | | | 73 | 767 | 70 | 279 | 1,046 | 9.13 | 3.99 |
| | 准教授 | 13 | | 108 | | | | | | | | | | | | | 8 | 116 | 11 | 30 | 146 | 8.92 | 2.73 |
| | 専任講師 | | | | | | | | | | | | | | | | | 0 | | | 0 | | |
| | 助　教 | 2 | | 20 | | | | | | | | | | | | | | 20 | | | 20 | 10.00 | |
| | 合　計 | 99 | 0 | 821 | 0 | 0 | 1 | 0 | 0 | 0 | 0 | 0 | 0 | 0 | 0 | 0 | 81 | 903 | 81 | 309 | 1,212 | 9.12 | 3.81 |
| 経済 | 教　授 | 39 | 4 | | 301 | 1 | | 1 | | | | | | | | | 11 | 318 | 20 | 69 | 387 | 8.15 | 3.45 |
| | 准教授 | 10 | 2 | | 80 | | | | | | | | | | | | | 82 | 3 | 3 | 85 | 8.20 | 1.00 |
| | 専任講師 | | | | | | | | | | | | | | | | | 0 | | | 0 | | |
| | 助　教 | | | | | | | | | | | | | | | | | 0 | | | 0 | | |
| | 合　計 | 49 | 6 | 0 | 381 | 1 | 0 | 1 | 0 | 0 | 0 | 0 | 0 | 0 | 0 | 0 | 11 | 400 | 23 | 72 | 472 | 8.16 | 3.13 |
| 商 | 教　授 | 31 | | | | 264 | | | | | | | | | | | 1 | 265 | 25 | 113 | 378 | 8.55 | 4.52 |
| | 准教授 | 17 | | | | 130 | | | | | | | | | | | 1 | 131 | 3 | 6 | 137 | 7.71 | 2.00 |
| | 専任講師 | | | | | | | | | | | | | | | | | 0 | | | 0 | | |
| | 助　教 | | | | | | | | | | | | | | | | | 0 | | | 0 | | |
| | 合　計 | 48 | 0 | 0 | 0 | 394 | 0 | 0 | 0 | 0 | 0 | 0 | 0 | 0 | 0 | 0 | 2 | 396 | 28 | 119 | 515 | 8.25 | 4.25 |
| 社会 | 教　授 | 42 | | | | | 356 | | | | | 1 | 1 | | | | 11 | 369 | 32 | 124 | 493 | 8.79 | 3.88 |
| | 准教授 | 14 | | | | | 119 | | | | | | | | | | 4 | 123 | 6 | 18 | 141 | 8.79 | 3.00 |
| | 専任講師 | | | | | | | | | | | | | | | | | 0 | | | 0 | | |
| | 助　教 | 1 | | | | | 8 | | | | | | | | | | | 8 | | | 8 | 8.00 | |
| | 合　計 | 57 | 0 | 0 | 0 | 0 | 483 | 0 | 0 | 0 | 0 | 1 | 1 | 0 | 0 | 0 | 15 | 500 | 38 | 142 | 642 | 8.77 | 3.74 |
| 政策創造 | 教　授 | 16 | 4 | | | | | 118 | | | | | 1 | | | | 3 | 126 | 11 | 32 | 158 | 7.88 | 2.91 |
| | 准教授 | 8 | | | | | | 50 | | | | | | | | | | 50 | 7 | 10 | 60 | 6.25 | 1.43 |
| | 専任講師 | | | | | | | | | | | | | | | | | 0 | | | 0 | | |
| | 助　教 | | | | | | | | | | | | | | | | | 0 | | | 0 | | |
| | 合　計 | 24 | 4 | 0 | 0 | 0 | 0 | 168 | 0 | 0 | 0 | 0 | 1 | 0 | 0 | 0 | 3 | 176 | 18 | 42 | 218 | 7.33 | 2.33 |
| 外国語 | 教　授 | 36 | | 8 | | | | | 196 | | | | | | | | 187 | 391 | 30 | 116 | 507 | 10.86 | 3.87 |
| | 准教授 | 8 | | | | | | | 51 | | | | | | | | 52 | 103 | 6 | 13 | 116 | 12.88 | 2.17 |
| | 専任講師 | | | | | | | | | | | | | | | | | 0 | | | 0 | | |
| | 助　教 | 3 | | | | | | | 16 | | | | | | | | 24 | 40 | | | 40 | 13.33 | |
| | 合　計 | 47 | 0 | 8 | 0 | 0 | 0 | 0 | 263 | 0 | 0 | 0 | 0 | 0 | 0 | 0 | 263 | 534 | 36 | 129 | 663 | 11.36 | 3.58 |
| 人間健康 | 教　授 | 15 | | | | | | | | 118 | | | | | | | 10 | 128 | 11 | 48 | 176 | 8.53 | 4.36 |
| | 准教授 | 9 | | | | | | | | 60 | | | | | | | 4 | 64 | 1 | 4 | 68 | 7.11 | 4.00 |
| | 専任講師 | | | | | | | | | | | | | | | | | 0 | | | 0 | | |
| | 助　教 | 1 | | | | | | | | | | | | | | | 2 | 2 | | | 2 | 2.00 | |
| | 合　計 | 25 | 0 | 0 | 0 | 0 | 0 | 0 | 0 | 178 | 0 | 0 | 0 | 0 | 0 | 0 | 16 | 194 | 12 | 52 | 246 | 7.76 | 4.33 |
| 総合情報 | 教　授 | 45 | | | | | | | | | 365 | | | 1 | | | 2 | 368 | 44 | 157.5 | 525.5 | 8.18 | 3.58 |
| | 准教授 | 9 | | | | | | | | | 70 | | | | | | 2 | 72 | 8 | 25 | 97 | 8.00 | 3.13 |
| | 専任講師 | | | | | | | | | | | | | | | | | 0 | | | 0 | | |
| | 助　教 | | | | | | | | | | | | | | | | | 0 | | | 0 | | |
| | 合　計 | 54 | 0 | 0 | 0 | 0 | 0 | 0 | 0 | 0 | 435 | 0 | 0 | 1 | 0 | 0 | 4 | 440 | 52 | 182.5 | 622.5 | 8.15 | 3.51 |
| 社会安全 | 教　授 | 16 | | | | 2 | | | | | 1 | 121 | 1 | 2 | | | 1 | 128 | 15 | 52 | 180 | 8.00 | 3.47 |
| | 准教授 | 10 | | | | | | | | | | 79 | | 2 | | | 2 | 83 | 9 | 22 | 105 | 8.30 | 2.44 |
| | 専任講師 | | | | | | | | | | | | | | | | | 0 | | | 0 | | |
| | 助　教 | 2 | | | | | | | | | | 13 | | | | | | 13 | 1 | 1 | 14 | 6.50 | 1.00 |
| | 合　計 | 28 | 0 | 0 | 0 | 2 | 0 | 0 | 0 | 0 | 1 | 213 | 1 | 4 | 0 | 0 | 3 | 224 | 25 | 75 | 299 | 8.00 | 3.00 |
| システム理工 | 教　授 | 43 | | 2 | | | | | | | | | 534 | 1 | | 5 | 23 | 565 | 40 | 234 | 799 | 13.14 | 5.85 |
| | 准教授 | 34 | | | | | | | | | | | 481 | | | 8 | 8 | 497 | 32 | 151 | 648 | 14.62 | 4.72 |
| | 専任講師 | 1 | | | | | | | | | | | 16 | | | 1 | | 17 | | | 17 | 17.00 | |
| | 助　教 | 9 | | | | | | | | | | | 120 | | | | 2 | 122 | | | 122 | 13.56 | |
| | 合　計 | 87 | 0 | 2 | 0 | 0 | 0 | 0 | 0 | 0 | 0 | 0 | 1,151 | 1 | 0 | 14 | 33 | 1,201 | 72 | 385 | 1,586 | 13.80 | 5.35 |
| 環境都市工 | 教　授 | 29 | | | | | | | | | | 1 | | 325 | 2 | 9 | 4 | 341 | 29 | 151 | 492 | 11.76 | 5.21 |
| | 准教授 | 19 | | | | | | 1 | | | 1 | | 1 | 239 | | 5 | | 247 | 18 | 69 | 316 | 13.00 | 3.83 |
| | 専任講師 | 2 | | | | | | | | | | | | 28 | | 2 | | 30 | | | 30 | 15.00 | |
| | 助　教 | 3 | | | | | | | | | | | | 44 | | | | 44 | | | 44 | 14.67 | |
| | 合　計 | 53 | 0 | 0 | 0 | 0 | 0 | 1 | 0 | 0 | 1 | 1 | 1 | 636 | 2 | 16 | 4 | 662 | 47 | 220 | 882 | 12.49 | 4.68 |
| 化学生命工 | 教　授 | 32 | | | | | | | | | | | | 2 | 373 | 5 | 33 | 413 | 32 | 164 | 577 | 12.91 | 5.13 |
| | 准教授 | 16 | | | | | | | | | | | | | 197 | 10 | 4 | 211 | 13 | 56 | 267 | 13.19 | 4.31 |
| | 専任講師 | 1 | | | | | | | | | | | | | 14 | | 3 | 17 | | | 17 | 17.00 | |
| | 助　教 | 6 | | | | | | | | | | | | | 51 | 8 | | 59 | | | 59 | 9.83 | |
| | 合　計 | 55 | 0 | 0 | 0 | 0 | 0 | 0 | 0 | 0 | 0 | 0 | 0 | 2 | 635 | 23 | 40 | 700 | 45 | 220 | 920 | 12.73 | 4.89 |
| 法務研究科 | 教　授 | 14 | 16 | | 2 | | | 1 | | | | | | | | | 5 | 24 | 22 | 108.5 | 132.5 | 1.71 | 4.93 |
| | 准教授 | 2 | 3 | | | | | | | | | | | | | | | 3 | 2 | 6 | 9 | 1.50 | 3.00 |
| | 専任講師 | | | | | | | | | | | | | | | | | 0 | | | 0 | | |
| | 助　教 | | | | | | | | | | | | | | | | | 0 | | | 0 | | |
| | 合　計 | 16 | 19 | 0 | 2 | 0 | 0 | 1 | 0 | 0 | 0 | 0 | 0 | 0 | 0 | 0 | 5 | 27 | 24 | 114.5 | 141.5 | 1.69 | 4.77 |
| 会計研究科 | 教　授 | 8 | | | 10 | 10 | | | | | | | | | | | 6 | 26 | 11 | 68 | 94 | 3.25 | 6.18 |
| | 准教授 | 1 | | | | 1 | | | | | | | | | | | | 1 | 2 | 15 | 16 | 1.00 | 7.50 |
| | 専任講師 | | | | | | | | | | | | | | | | | 0 | | | 0 | | |
| | 助　教 | | | | | | | | | | | | | | | | | 0 | | | 0 | | |
| | 合　計 | 9 | 0 | 0 | 10 | 11 | 0 | 0 | 0 | 0 | 0 | 0 | 0 | 0 | 0 | 0 | 6 | 27 | 13 | 83 | 110 | 3.00 | 6.38 |

検索

| | | 学部 | | | | | | | | | | | | | | | | | 大学院 | | 合計 | 平均担任時間数 | |
|---|---|---|---|---|---|---|---|---|---|---|---|---|---|---|---|---|---|---|---|---|---|---|---|
| | | 担当者数 | 法 | 文 | 経済 | 商 | 社会 | 政策創造 | 外国語 | 人間健康 | 総合情報 | 社会安全 | シス | 環境 | 化学 | 理工系共通 | 全学 | 学部計 | 担当者数 | 時間数 | | 学部 | 大学院 |
| 心・臨専攻 | 教授 | 6 | | 8 | | | 19 | | | | | | | | | | 1 | 28 | 8 | 153 | 181 | 4.67 | 19.13 |
| | 准教授 | 1 | | | | | 1 | | | | | | | | | | | 1 | 1 | 20 | 21 | 1.00 | 20.00 |
| | 専任講師 | | | | | | | | | | | | | | | | | 0 | | | 0 | | |
| | 助教 | | | | | | | | | | | | | | | | | 0 | | | 0 | | |
| | **合計** | **7** | **0** | **8** | **0** | **0** | **20** | **0** | **0** | **0** | **0** | **0** | **0** | **0** | **0** | **0** | **1** | **29** | **9** | **173** | **202** | **4.14** | **19.22** |
| 教育推進部 | 教授 | 2 | | | | | | | | | | | | | | | 22 | 22 | | | 22 | 11.00 | |
| | 准教授 | 2 | | | | | | | | | | | | | | | 12 | 12 | | | 12 | 6.00 | |
| | 専任講師 | | | | | | | | | | | | | | | | | 0 | | | 0 | | |
| | 助教 | | | | | | | | | | | | | | | | | 0 | | | 0 | | |
| | **合計** | **4** | **0** | **0** | **0** | **0** | **0** | **0** | **0** | **0** | **0** | **0** | **0** | **0** | **0** | **0** | **34** | **34** | **0** | **0** | **34** | **8.50** | |
| 国際部 | 教授 | 4 | | 3 | | | | | | | | | | | | | 27 | 30 | 1 | 7 | 37 | 7.50 | 7.00 |
| | 准教授 | | | | | | | | | | | | | | | | | 0 | | | 0 | | |
| | 専任講師 | | | | | | | | | | | | | | | | | 0 | | | 0 | | |
| | 助教 | | | | | | | | | | | | | | | | | 0 | | | 0 | | |
| | **合計** | **4** | **0** | **3** | **0** | **0** | **0** | **0** | **0** | **0** | **0** | **0** | **0** | **0** | **0** | **0** | **27** | **30** | **1** | **7** | **37** | **7.50** | **7.00** |
| 非常勤 | | 1,578 | 142 | 409 | 102 | 172 | 286 | 190 | 136 | 160 | 127 | 72 | 160 | 105 | 13 | 65 | 3,965 | 6,104 | 220 | 403 | 6,507.0 | 3.87 | 1.83 |
| **合計** | | **2,301** | **565** | **1,251** | **499** | **582** | **790** | **367** | **399** | **338** | **564** | **288** | **1,315** | **749** | **650** | **118** | **4,516** | **12,991** | **780** | **2,843** | **15,834.0** | **5.65** | **3.64** |

(注) 1　対象は春学期科目、秋学期科目及び通年科目の担当者（在外研究員等で科目を担当していない教員は除く。）
2　半期科目については、時間数を通年に換算（時間数÷２）。
3　以下の科目は対象から除く。
リレー講義科目、複数担任科目（個々の担任者で時間数が異なる科目）、集中講義科目、履修者0名による不開講科目
4　特別任用教授・准教授（専門職を除く）、特任外国語講師及び客員教授は非常勤講師に含む。特別契約教授、特別任用教授（専門職）は教授に含む。
5　共通教養科目には、外国語、保健体育科目、教職科目、インターファカルティ科目を含む。
6　理工系共通は、システム理工学部・環境都市工学部・化学生命工学部の学生が共通で履修できる科目の時間数をさす。

## (2)　専任教員の担当授業時間数　(042201)

1授業時間45分

| 学部等 | 教員区分 | 教授 | 准教授 | 講師 | 助教 | 備考 |
|---|---|---|---|---|---|---|
| 法学部 (53人) | 最高 | 16.0 授業時間 | 10.0 授業時間 | —— | 6.0 授業時間 | |
| | 最低 | 6.0 授業時間 | 7.0 授業時間 | —— | 6.0 授業時間 | |
| | 平均 | 9.5 授業時間 | 8.0 授業時間 | —— | 6.0 授業時間 | |
| 文学部 (95人) | 最高 | 18.0 授業時間 | 15.0 授業時間 | —— | 10.0 授業時間 | |
| | 最低 | 8.0 授業時間 | 8.0 授業時間 | —— | 10.0 授業時間 | |
| | 平均 | 12.7 授業時間 | 11.5 授業時間 | —— | 10.0 授業時間 | |
| 経済学部 (45人) | 最高 | 19.0 授業時間 | 10.0 授業時間 | —— | —— | |
| | 最低 | 4.0 授業時間 | 6.0 授業時間 | —— | —— | |
| | 平均 | 10.2 授業時間 | 8.5 授業時間 | —— | —— | |
| 商学部 (44人) | 最高 | 19.0 授業時間 | 9.0 授業時間 | —— | —— | |
| | 最低 | 6.0 授業時間 | 8.0 授業時間 | —— | —— | |
| | 平均 | 12.6 授業時間 | 8.3 授業時間 | —— | —— | |
| 社会学部 (54人) | 最高 | 19.0 授業時間 | 20.0 授業時間 | —— | 8.0 授業時間 | |
| | 最低 | 7.0 授業時間 | 8.0 授業時間 | —— | 8.0 授業時間 | |
| | 平均 | 12.3 授業時間 | 10.7 授業時間 | —— | 8.0 授業時間 | |
| 政策創造学部 (20人) | 最高 | 16.0 授業時間 | 10.0 授業時間 | —— | —— | |
| | 最低 | 8.0 授業時間 | 7.0 授業時間 | —— | —— | |
| | 平均 | 10.5 授業時間 | 8.0 授業時間 | —— | —— | |
| 外国語学部 (44人) | 最高 | 20.0 授業時間 | 16.0 授業時間 | —— | 14.0 授業時間 | |
| | 最低 | 10.0 授業時間 | 12.0 授業時間 | —— | 13.0 授業時間 | |
| | 平均 | 14.6 授業時間 | 14.5 授業時間 | —— | 13.3 授業時間 | |
| 人間健康学部 (25人) | 最高 | 18.0 授業時間 | 11.0 授業時間 | —— | 6.0 授業時間 | |
| | 最低 | 8.0 授業時間 | 7.0 授業時間 | —— | 6.0 授業時間 | |
| | 平均 | 12.5 授業時間 | 9.7 授業時間 | —— | 6.0 授業時間 | |
| 総合情報学部 (51人) | 最高 | 18.0 授業時間 | 14.0 授業時間 | —— | —— | |
| | 最低 | 5.0 授業時間 | 7.0 授業時間 | —— | —— | |
| | 平均 | 11.8 授業時間 | 10.6 授業時間 | —— | —— | |
| 社会安全学部 (26人) | 最高 | 16.0 授業時間 | 16.0 授業時間 | —— | 8.0 授業時間 | |
| | 最低 | 8.0 授業時間 | 8.0 授業時間 | —— | 6.0 授業時間 | |
| | 平均 | 11.7 授業時間 | 11.1 授業時間 | —— | 7.0 授業時間 | |
| システム理工学部 (85人) | 最高 | 23.0 授業時間 | 23.0 授業時間 | 17.0 授業時間 | 17.0 授業時間 | |
| | 最低 | 12.0 授業時間 | 7.0 授業時間 | 17.0 授業時間 | 7.0 授業時間 | |
| | 平均 | 18.6 授業時間 | 19.3 授業時間 | 17.0 授業時間 | 14.1 授業時間 | |
| 環境都市工学部 (51人) | 最高 | 26.0 授業時間 | 25.0 授業時間 | 17.0 授業時間 | 18.0 授業時間 | |
| | 最低 | 10.0 授業時間 | 8.0 授業時間 | 13.0 授業時間 | 13.0 授業時間 | |
| | 平均 | 17.4 授業時間 | 16.7 授業時間 | 15.0 授業時間 | 14.7 授業時間 | |
| 化学生命工学部 (53人) | 最高 | 24.0 授業時間 | 21.0 授業時間 | 17.0 授業時間 | 15.0 授業時間 | |
| | 最低 | 13.0 授業時間 | 12.0 授業時間 | 17.0 授業時間 | 7.0 授業時間 | |
| | 平均 | 17.9 授業時間 | 17.4 授業時間 | 17.0 授業時間 | 9.8 授業時間 | |

| 学部等 | 区分＼教員 | 教　授 | 准教授 | 講　師 | 助　教 | 備　考 |
|---|---|---|---|---|---|---|
| 法務研究科（24人） | 最　高 | 8.0　授業時間 | 6.0　授業時間 | ―― | ―― | 担当授業時間のうち、大学院における担当授業時間は、１時間を１時間30分として取り扱うこととする。 |
| | 最　低 | 3.0　授業時間 | 2.0　授業時間 | ―― | ―― | |
| | 平　均 | 5.1　授業時間 | 3.0　授業時間 | ―― | ―― | |
| 会計研究科（11名） | 最　高 | 13.0　授業時間 | 10.0　授業時間 | ―― | ―― | 担当授業時間のうち、大学院における担当授業時間は、１時間を１時間30分として取り扱うこととする。 |
| | 最　低 | 4.0　授業時間 | 10.0　授業時間 | ―― | ―― | |
| | 平　均 | 9.0　授業時間 | 10.0　授業時間 | ―― | ―― | |
| 心理学研究科（心理臨床学専攻）（９名） | 最　高 | 27.0　授業時間 | 21.0　授業時間 | ―― | ―― | 担当授業時間のうち、大学院における担当授業時間は、１時間を１時間30分として取り扱うこととする。 |
| | 最　低 | 6.0　授業時間 | 21.0　授業時間 | ―― | ―― | |
| | 平　均 | 23.0　授業時間 | 21.0　授業時間 | ―― | ―― | |
| 教育推進部（４人） | 最　高 | 12.0　授業時間 | 6.0　授業時間 | ―― | ―― | |
| | 最　低 | 10.0　授業時間 | 6.0　授業時間 | ―― | ―― | |
| | 平　均 | 11.0　授業時間 | 6.0　授業時間 | ―― | ―― | |
| 国際部（３人） | 最　高 | 12.0　授業時間 | ―― | ―― | ―― | |
| | 最　低 | 9.0　授業時間 | ―― | ―― | ―― | |
| | 平　均 | 10.3　授業時間 | ―― | ―― | ―― | |
| 責任授業時間数 | | ( 8.0 授業時間) | ( 6.0 授業時間) | ( 6.0 授業時間) | | |

(注) 1　開設されてはいるものの、履修者のいない科目についても含む。ただし、大学院の履修者０名による不開講は含まない。
　　 2　担当授業時間数＝（春学期の時間数計＋秋学期の時間数計）÷２
　　 3　在外研究員等特段の事由のあるものは除く。

## 3　非常勤講師の本務校の種別（国・公・私立大など）（043001）

2015.5.1

| 学部＼資格 | 大学 | | | | | | | | | | 大学以外 | | | 合計 |
|---|---|---|---|---|---|---|---|---|---|---|---|---|---|---|
| | 国・公立大学 | | | | | 私立大学 | | | | | 高校教諭 | 会社 | その他 | |
| | 教授 | 准教授 | 講師 | 助教 | 計 | 教授 | 准教授 | 講師 | 助教 | 計 | | | | |
| 法 | 2 | 7 | 3 | 1 | 13 | 7 | 9 | 2 | 1 | 19 | | 10 | 24 | 66 |
| 文 | 9 | 12 | 1 | | 22 | 18 | 6 | 5 | 3 | 32 | 4 | 30 | 141 | 229 |
| 経済 | 3 | 4 | | 2 | 9 | 8 | 6 | 2 | 1 | 17 | | 1 | 16 | 43 |
| 商 | 1 | 2 | 1 | 3 | 7 | 11 | 7 | 2 | | 20 | | 20 | 19 | 66 |
| 社会 | 2 | 2 | 3 | 1 | 8 | 9 | 6 | 3 | 4 | 22 | | 24 | 52 | 106 |
| 政策創造 | 3 | 4 | | 1 | 8 | 4 | 6 | 3 | | 13 | | 2 | 39 | 62 |
| 外国語 | | | | | 0 | 7 | 4 | 2 | | 13 | | 2 | 47 | 62 |
| 人間健康 | 1 | 5 | | 1 | 7 | 6 | 10 | | | 16 | | 19 | 31 | 73 |
| 総合情報 | 3 | 4 | | 1 | 8 | | 4 | 2 | 1 | 7 | | 13 | 31 | 59 |
| 社会安全 | 3 | 3 | | 2 | 8 | 2 | | | | 2 | | | 20 | 30 |
| システム理工 | 6 | 1 | | 3 | 10 | 1 | 2 | | | 3 | 2 | 17 | 39 | 71 |
| 環境都市工 | 1 | 3 | | 1 | 5 | 3 | 2 | | | 5 | | 38 | 19 | 67 |
| 化学生命工 | 4 | | | 1 | 5 | 2 | 2 | | 1 | 5 | | 27 | 11 | 48 |
| **計** | 38 | 47 | 8 | 17 | 110 | 78 | 64 | 21 | 11 | 174 | 6 | 203 | 489 | 982 |
| 教職 | 7 | 3 | 1 | 1 | 12 | 3 | 8 | 5 | | 16 | 4 | 5 | 34 | 71 |
| 共通教養 | 7 | 14 | 1 | 5 | 27 | 26 | 22 | 10 | 2 | 60 | 2 | 35 | 384 | 508 |
| **学部計** | 52 | 64 | 10 | 23 | 149 | 107 | 94 | 36 | 13 | 250 | 12 | 243 | 907 | 1,561 |
| 大学院 | 30 | 5 | 1 | | 36 | 27 | 9 | 1 | 1 | 38 | 1 | 36 | 34 | 145 |
| 専門職大学院 | 2 | 4 | 1 | | 7 | 8 | 6 | | 1 | 15 | | 42 | 19 | 83 |
| **合計** | 84 | 73 | 12 | 23 | 192 | 142 | 109 | 37 | 15 | 303 | 13 | 321 | 960 | 1,789 |

(注) 1　客員教授、特別任用教授、特任外国語講師は除く。
　　 2　高等専門学校教員は、高等学校教諭に含む。
　　 3　共通教養科目には、外国語、保健体育科目、インターファカルティ科目を含む。
　　 4　「その他」には、名誉教授、客員教授、研究員、本学に所属する事務職員の他、本務校の届出がないものを含む。

検索

# 4　授業支援の状況（前年度実績）

## (1)　学習支援室の利用状況　(044101)

| | |
|---|---|
| 支援内容 | 理工系３学部では理系科目(数学・物理学・化学・生物学)の基礎学力向上を目的として、授業の復習、課題、勉強方法等に関する質問にスタッフが対応している。 |

（単位：人）

| | | 2014年度 | 前年度 |
|---|---|---|---|
| 支援スタッフ | 教員 | 4 | 3 |
| | 学生・院生 | 25 | 21 |
| 利用者数 | 春学期 | 2,108 | 1,625 |
| | 秋学期 | 1,414 | 1,042 |

## (2)　教育指導補助者の状況（2014年度）（044201）

〔情報処理関連科目の実習補助員等〕

| 学部 | 法 | 文 | 経済 | 商 | 社会 | 政策創造 | 総合情報 | ｼｽﾃﾑ理工 | 環境都市工 | 教育推進 | 計 |
|---|---|---|---|---|---|---|---|---|---|---|---|
| 人数 | 7 | 12 | 21 | 4 | 15 | 13 | 39 | 30 | 7 | 2 | 150 |
| | 7 | 8 | 2 | 5 | 14 | 7 | 48 | 37 | 2 | 0 | 130 |

(注)１　総合情報学部の上段は春学期、下段は秋学期を、その他の学部は上段は前期、下段は後期を示す。
　　２　上記以外に、下記のような補助員が配置されている。
　　・総合情報学部……スチューデント・アシスタント春学期42名、秋学期42名
　　・システム管理課……ＩＴセンター利用相談員 春学期38名、秋学期51名

## (3)　授業支援ＳＡ（スチューデント・アシスタント）の状況（2014年度）（044301）

| 授業支援グループ（授業支援ステーション） | 第１学舎 | 第２学舎 | 第３学舎 | 第４学舎 | 尚文館 | 計 |
|---|---|---|---|---|---|---|
| 人数 | 46 | 39 | 24 | 27 | 24 | 160 |
| | 50 | 45 | 27 | 29 | 26 | 177 |
| 合計 | 96 | 84 | 51 | 56 | 50 | 337 |

| 専門職大学院事務グループ（以文館ステーション） | 以文館 | 計 |
|---|---|---|
| 人数 | 9 | 9 |
| | 9 | 9 |
| 合計 | 18 | 18 |

| 堺キャンパス事務室 | 堺キャンパス | 計 |
|---|---|---|
| 人数 | 2 | 2 |
| | 3 | 3 |
| 合計 | 5 | 5 |

(注)　上段は春学期、下段は秋学期を示す。

# V　教育内容・方法・成果

## 1　学　部

### (1)　学部の卒業所要単位　(051001)

#### ア　法学部

2015.4

| 学科 | 共通教養科目 自己形成科目群 人間を知る | 社会を知る | 自然と向き合う | 世界と向き合う | ・基盤科目群 ・実践科目群 ・大学・学部連携科目群 ・関西大学科目群 | 計 | 外国語科目 第1選択 | 第2選択 | 第3選択 | 外国人留学生科目群 | 専門教育科目 選択 | 計 | 合計 | 学位 |
|---|---|---|---|---|---|---|---|---|---|---|---|---|---|---|
| 法学政治 | 4つの領域のうち、3つの領域から各2単位以上 | | | | 任意選択（注）1 | 20 | 8 | 8 | — | （注）2 | 94 | 94 | 130 | 学士（法学） |
| | | | | | | | 8 | 4 | 4 | | | | | |

（注）1　基盤科目群、実践科目群、大学・学部連携科目群、関西大学科目群について
合計4単位まで、共通教養科目の卒業所要単位に含めることができる。
2　外国人留学生科目について
（1）　卒業所要単位
日本語8単位及び他の外国語8単位とする。
（2）　日本事情Ⅰ及び日本事情Ⅱを修得した場合は、共通教養科目の卒業所要単位に含めることができる。

#### イ　文学部

2015.4

| 学科 | 共通教養科目 自己形成科目群 人間を知る | 社会を知る | 自然と向き合う | 世界と向き合う | ・基盤科目群 ・実践科目群 ・大学・学部連携科目群 ・関西大学科目群 | 計 | 外国語科目 第1選択 | 第2選択 | 第3選択 | 外国人留学生科目群 | 専門教育科目 必修科目および選択必修科目 | 選択科目および自由科目 | 計 | 合計 | 学位 |
|---|---|---|---|---|---|---|---|---|---|---|---|---|---|---|---|
| 英米文学英語学 | 2 | 2 | 2 | 2 | 任意選択 | 20～48 | 16～28 | | | （注）1 | 24 | 36～64 | 60～88 | 124 | 学士(文学) |
| 英米文化 | | | | | | | | | | | 24 | 36～64 | 60～88 | | |
| 国語国文学 | | | | | | | | | | | 24 | 36～64 | 60～88 | | |
| 哲学倫理学 | | | | | | | | | | | 24 | 36～64 | 60～88 | | |
| 比較宗教学 | | | | | | | | | | | 24 | 36～64 | 60～88 | | |
| 芸術学美術史 | | | | | | | | | | | 24 | 36～64 | 60～88 | | |
| フランス学 | | | | | | | | | | | 24 | 36～64 | 60～88 | | |
| ドイツ学 | | | | | | | | | | | 24 | 36～64 | 60～88 | | |
| 日本史・文化遺産学 | | | | | | | | | | | 24 | 36～64 | 60～88 | | |
| 世界史 | | | | | | | | | | | 24 | 36～64 | 60～88 | | |
| 地理学<br>地域環境学 | | | | | | | | | | | 20 | 40～68 | 60～88 | | |
| | | | | | | | | | | | 55 | 5～33<br>（注）2 | 60～88 | | |
| 中国学 | | | | | | | | | | | 24 | 36～64 | 60～88 | | |
| 教育文化 | | | | | | | | | | | 24 | 36～64 | 60～88 | | |
| 初等教育学 | | | | | | | | | | | 16 | 36～64 | 60～88 | | |
| 心理学 | | | | | | | | | | | 24 | 36～64 | 60～88 | | |
| 情報文化学 | | | | | | | | | | | 24 | 36～64 | 60～88 | | |
| 映像文化 | | | | | | | | | | | 24 | 36～64 | 60～88 | | |
| 文化共生学 | | | | | | | | | | | 24 | 36～64 | 60～88 | | |
| アジア文化 | | | | | | | | | | | 24 | 36～64 | 60～88 | | |

（注）1　外国人留学生科目について
（1）　卒業所要単位　日本語8単位及び他の外国語8単位とする。
（2）　日本事情ⅠまたはⅡの2単位を修得した場合は、共通教養科目のうちの自己形成科目群の各領域（人間を知る、社会を知る、自然と向き合う及び世界と向き合う）の単位に代えることができる。
2　地理学・地域環境学専修の専門教育科目について
地理学……必修・選択必修20単位、選択・自由40単位
地域環境学……必修・選択必修55単位、選択・自由5単位

検索

## ウ　経済学部

2015.4

| 学　科 | 共通教養科目 | | | | | | 外国語科目 | | | 外国人留学生科目群 | 専門教育科目 | | | | | 合計 | 学　位 |
|---|---|---|---|---|---|---|---|---|---|---|---|---|---|---|---|---|---|
| | 基盤科目群 | 自己形成科目群 | 実践科目群 | 大学・学部連携科目群 | 関西大学科目群 | 計 | 第1選択 | 第2選択 | 第3選択 | | 共通 | 必修 | 選択必修 | 選択 | 計 | | |
| 経済 | 任意選択 | 8 | 任意選択 | 任意選択 | 任意選択 | 20 | 8<br>12 | 8<br>4 | — | (注)1 | 10 | 22 | 20 | 36 | 88 | 124 | 学士<br>(経済学) |

(注)1　外国人留学生科目について
（1）　卒業所要単位
日本語８単位及び他の外国語８単位とする。
（2）　日本事情Ⅰの２単位またはⅡの２単位を修得した場合は、それぞれ共通教養科目のうち自己形成科目群の各カテゴリー（人間を知る、社会を知る、自然と向き合う、世界と向き合う）の各領域の単位に含めることができる。
2　外国語科目について
外国語検定科目の単位を修得した場合は、次の限度内で当該外国語の卒業所要単位に算入することができる。
英語の検定試験：３科目６単位まで、英語以外の外国語の検定試験：２科目４単位まで

## エ　商学部

2015.4

| 学　科 | 共通教養科目 | | | | | | 外国語科目 | | | 外国人留学生科目 | 専門教育科目 | | | | 合計 | 学　位 |
|---|---|---|---|---|---|---|---|---|---|---|---|---|---|---|---|---|
| | 自己形成科目群 | | | | ・基盤科目群<br>・実践科目群<br>・大学・学部連携科目群<br>・関西大学科目群 | 計 | 第1選択 | 第2選択 | 第3選択 | | 必修 | 選択 | | 計 | | |
| | 人間を知る | 社会を知る | 自然と向き合う | 世界と向き合う | | | | | | | 第1類 | 第2類 | 第3類 | | | |
| 商 | 2 | 2 | 2 | 2 | 任意選択 | 20 | 8<br>12<br>8 | 8<br>4<br>4 | —<br>—<br>4 | (注)1 | 12 | 26 | 30 | 92 | 128 | 学士(商学) |

(注)1　外国人留学生科目について
（1）　卒業所要単位
日本語８単位及び他の外国語８単位とする。
（2）　日本事情Ⅰ及び日本事情Ⅱの各２単位を修得した場合は、それぞれ共通教養科目の卒業所要単位に含めることができる。

## オ　社会学部

2015.4

| 学　科 | 共通教養科目および外国語科目 | | | | | | | | | | | | 専門教育科目 | | | | | 合計 | 学　位 |
|---|---|---|---|---|---|---|---|---|---|---|---|---|---|---|---|---|---|---|---|
| | 共通教養科目 | | | | | | 外国語科目 | | | | 外国人留学生科目 | 計 | 必修 | 選択 | | | 計 | | |
| | 自己形成科目群 | | | | ・基盤科目群<br>・実践科目群<br>・大学・学部連携科目群<br>・関西大学科目群 | 計 | 第1選択 | 第2選択 | 第3選択 | 計 | | | | 自専攻 | 他専攻 | 計 | | | |
| | 人間を知る | 社会を知る | 自然と向き合う | 世界と向き合う | | | | | | | | | | | | | | | |
| 社会学 | 2 | 2 | 2 | 2 | 任意選択 | 16 | 8 | 4 | 任意選択 | 12 | (注)1 | 32 | 22 | 42 | 任意 | 62 | 84 | 124 | 学士(社会学) |
| 心理学 | | | | | | | | | | | | | 28 | 42 | 任意 | 56 | | | |
| メディア | | | | | | | | | | | | | 18 | 42 | 任意 | 66 | | | |
| 社会ｽｼﾃﾑﾃﾞｻﾞｲﾝ | | | | | | | | | | | | | 18 | 42 | 任意 | 66 | | | |

(注)1　外国人留学生科目について
（1）　卒業所要単位
外国語科目については日本語８単位及び他の外国語４単位とする。なお他の外国語を４単位以上修得した場合、その単位は共通教養科目および外国語科目の計32単位の枠内に含めることができる。
（2）　日本事情Ⅰ及び日本事情Ⅱを修得した場合、共通教養科目の卒業所要単位に含めることができる。

検索

## カ　政策創造学部

2015.4

| 学　　科 | 共通教養科目 | | | | | | 外国語科目 | | 外国人留学生科目群 | 専門教育科目 | | | | | | 合計 | 学　　位 |
|---|---|---|---|---|---|---|---|---|---|---|---|---|---|---|---|---|---|
| | 基盤科目群 | 自己形成科目群 | 実践科目群 | 大学・学部科目群連携 | 関西大学科目群 | 計 | 第1選択 | 第2選択 | | データ分析入門 | 導入科目 | 基幹科目 | 展開科目 | 専修関連科目 専門関連科目 | 計 | | |
| 政策<br>国際アジア法政策 | 任意選択 | 8 | 任意選択 | 任意選択 | 任意選択 | 10 | 8<br>12 | 8<br>4 | (注)1 | 2 | 16<br>(注)2 | 32 | 24<br>(注)3 | 24<br>(注)4 | 98 | 124 | 学士(政策学)<br>学士(法政策学) |

(注)1　外国人留学生科目について
　（1）　卒業所要単位
　　日本語８単位及び他の外国語８単位とする。
　（2）　日本事情Ⅰ及び日本事情Ⅱを修得した場合は、共通教養科目の卒業所要単位に含めることができる。
2　導入科目を所定の単位以上修得した場合は、基幹科目の単位に算入することができる。
3　展開科目については、政策学科の場合は選択した専修、国際アジア比較法政策学科の場合は学科の展開科目から24単位以上修得しなければならない。
4　外国語科目、専門教育科目および他学部配当専門教育科目から24単位以上修得しなければならない。

## キ　外国語学部

2015.4

| 学　　科 | 共通教養科目 | | | | | | 教養外国語科目 | 専門教育科目 | | | | | | | | | 合計 | 学　　位 |
|---|---|---|---|---|---|---|---|---|---|---|---|---|---|---|---|---|---|---|
| | | | | | | | | 導入科目 | | 専攻言語科目 | | プラスワン外国語科目 | | 演習科目 | プログラム科目 | 資格科目・専門関連科目 | | |
| | 基盤科目群 | 自己形成科目群 | 実践科目群 | 大学・学部科目群連携 | 関西大学科目群 | 計 | | 必修 | 選択必修 | 必修 | 選択必修 | 選択必修 | 選択 | 必修 | 選択必修 | 選択 | | |
| 外国語 | 任意選択 | 6 | 任意選択 | 任意選択 | 任意選択 | 12 | 任意選択 | 4 | 8 | 10 | 8 | 4 | 任意選択 | 6 | 10 | 任意選択 | 124 | 学士<br>(外国語学) |

(注)　インターンシップ（ビジネス)、インターンシップ（学校１)、インターンシップ（学校２)、インターンシップ（学校３）を修得した場合、専門教育科目：資格科目・専門関連科目選択科目の卒業所要単位に算入します。

## ク　人間健康学部

2015.4

| 学　科 | コース | 共通教養科目 | 外国語科目 | 専門教育科目 | | | | 合計 | 学　　位 |
|---|---|---|---|---|---|---|---|---|---|
| | | | | 基礎科目 | 応用科目 | 演習科目 | 選択科目および自由科目 | | |
| 人間健康 | スポーツと健康 | 16単位以上 | 8 | 22 | 24 | 16 | 任意選択(注) | 124 | 学士（健康学） |
| | | | | 62単位以上 | | | | | |
| | 福祉と健康 | | | 22 | 24 | 16 | | | |
| | | | | 62単位以上 | | | | | |

(注)　選択科目および自由科目について
　24単位まで卒業単位に算入することができる。

検索

## ケ　総合情報学部

（2014年度以前入学生）　　2015.4

| 学　　科 | 導入科目 | 基礎科目 | 共通教養科目 | 外国語科目 | | 外国人留学生科目 | 基幹科目 | 展開科目 | 実習科目 | 演習科目 | 合計 | 学　　位 |
|---|---|---|---|---|---|---|---|---|---|---|---|---|
| | | | | 主選択 | 副選択 | | | | | | | |
| 総合情報 | （注）1 | 24 | （注）2 | 12 | 4 | （注）3 | 14 | 58 | 8 | 10 | 130 | 学士<br>（情報学） |

（2015年度入学生）

| 学　　科 | 導入科目 | 基礎科目 | 共通教養科目 | 外国語科目 | | 外国人留学生科目 | 基幹科目 | 展開科目 | 実習科目 | 演習科目 | 合計 | 学　　位 |
|---|---|---|---|---|---|---|---|---|---|---|---|---|
| | | | | 第1外国語 | 第2外国語 | | | | | | | |
| 総合情報 | （注）1 | 24 | （注）2 | 10 | 4 | （注）4 | 14 | 58 | 8 | 10 | 128 | 学士<br>（情報学） |

（注）1　導入科目について
　　基礎科目の単位に算入することができる。
　2　共通教養について
　　基礎科目の単位に算入することができる。
　3　外国人留学生科目について（2014年度以前入学生）
　・外国人留学生の外国語科目については、原則として、主選択は日本語とする。
　なお、副選択については、日本事情または外国語科目のうち１カ国語（日常使用語を除く）とする。
　・帰国生徒の外国語科目については、日本語能力により、主選択を日本語、副選択を日本事情とすることができる。
　4　外国人留学生科目について（2015年度入学生）
　・外国人留学生の外国語科目については、原則として、第１外国語は日本語とする。
　なお、第２外国語については、日本事情または外国語科目のうち１カ国語（日常使用語を除く）とする。
　・帰国生徒の外国語科目については、日本語能力により、第１外国語を日本語、第２外国語を日本事情とすることができる。

## コ　社会安全学部

2015.4

| 学　　科 | 基礎科目群 | | | | | | | | 専門科目群 | | | | 統合科目群 | | | | | 合計 | 学　　位 |
|---|---|---|---|---|---|---|---|---|---|---|---|---|---|---|---|---|---|---|---|
| | 必修科目 | 選択必修科目 | 選択科目 | 共通教養科目 | 小計 | 外国語科目 | | 計 | 共通専門科目 | 社会災害マネジメント科目 | 自然災害マネジメント科目 | 計 | 必修実習科目 | 選択実習科目 | 必修演習科目 | 選択演習科目 | 計 | | |
| | | | | | | 必修科目 | 選択科目 | | | | | | | | | | | | |
| 安全ﾏﾈｼﾞﾒﾝﾄ | 6 | 2 | 16 | 任意選択（注）1 | 30単位以上 | 12 | 任意選択（注）2 | 42単位以上 | 20単位以上 | 10単位以上 | 10単位以上 | 40単位以上 | 1 | 1単位以上 | 14 | 2単位以上 | 18単位以上 | 124 | 学士<br>（学術） |

（注）1　共通教養科目について
　　４単位を限度に基礎科目群の単位に算入することができる。
　2　外国語科目の選択科目について
　　４単位を限度に基礎科目群の単位に算入することができる。
　3　外国人留学生科目について
　（1）　卒業所要単位
　　日本語12単位とする。
　（2）　日本事情Ⅰ及び日本事情Ⅱを修得した場合は、共通教養科目の単位に算入することができる。

検索

## サ　システム理工学部

2015.4

<table>
<tr><th rowspan="3">学　科</th><th rowspan="3">コース</th><th colspan="6">共通教養科目</th><th colspan="3">外国語科目</th><th rowspan="3">外国人留学生科目</th><th colspan="4">専門教育科目</th><th rowspan="3">合計</th><th rowspan="3">学　位</th></tr>
<tr><th colspan="4">自己形成科目群</th><th rowspan="2">基盤科目群<br>実践科目群<br>大学・学部連携科目群<br>関西大学科目群</th><th rowspan="2">計</th><th rowspan="2">第1選択</th><th rowspan="2">第2選択</th><th rowspan="2">計</th><th rowspan="2">必修科目</th><th rowspan="2">選択必修科目</th><th rowspan="2">選択科目</th><th rowspan="2">計</th></tr>
<tr><th>人間を知る</th><th>社会を知る</th><th>自然と向き合う</th><th>世界と向き合う</th></tr>
<tr><td rowspan="2">数</td><td rowspan="2">―</td><td colspan="4">３つ以上の領域から<br>それぞれ２以上(注)１</td><td rowspan="7">(注)３</td><td rowspan="7">20</td><td rowspan="2">8</td><td rowspan="2">4</td><td rowspan="7">12</td><td rowspan="7">(注)４</td><td rowspan="2">26</td><td rowspan="2">14<br>以上</td><td rowspan="2">任意<br>選択</td><td rowspan="7">96</td><td rowspan="7">128</td><td rowspan="3">学士<br>(理学)</td></tr>
<tr><td colspan="4">指定科目12単位以上<br>(注)２</td></tr>
<tr><td rowspan="2">物理・<br>応用物理</td><td>基礎・計算物理</td><td colspan="4">３つ以上の領域から<br>それぞれ２以上(注)１</td><td rowspan="2">8</td><td rowspan="2">4</td><td rowspan="2">46</td><td rowspan="2">4<br>以上</td><td rowspan="2">任意<br>選択</td></tr>
<tr><td>応用物理</td><td colspan="4">指定科目12単位以上<br>(注)２</td></tr>
<tr><td rowspan="2">機械工</td><td>機械科学</td><td colspan="4">６以上</td><td rowspan="2">8</td><td rowspan="2">4</td><td rowspan="2">64</td><td rowspan="2">16</td><td rowspan="2">16</td><td rowspan="4">学士<br>(工学)</td></tr>
<tr><td>機械システム</td><td colspan="4">指定科目12単位</td></tr>
<tr><td rowspan="3">電気電子<br>情報工</td><td>電気電子工学</td><td colspan="4" rowspan="2">３つ以上の領域から<br>それぞれ２以上(注)１</td><td rowspan="3">8</td><td rowspan="3">4</td><td rowspan="3">24</td><td rowspan="3">42<br>以上</td><td rowspan="3">任意<br>選択</td></tr>
<tr><td>情報通信工学</td></tr>
<tr><td>応用情報工学</td><td colspan="4">指定科目12単位以上<br>(注)２</td></tr>
</table>

(注)１　各領域の必要単位については、指定科目から修得したものを含む。

２　自己形成科目群「指定科目」について

学科が設定する「指定科目」は12単位を修得しなければならない。なお、12単位を超えて修得した単位の扱いは次のとおりである。

数学科：４単位を限度に専門教育科目の選択科目の単位に算入できる。

物理・応用物理学科：専門教育科目の選択科目の単位に算入できる。

電気電子情報工学科：２単位を限度に専門教育科目の選択科目の単位に算入できる。

３　基盤科目群、実践科目群、大学・学部連携科目群および関西大学科目群について

合計２単位を限度に共通教養科目の卒業所要単位に算入できる。

４　外国人留学生科目について

（１）　卒業所要単位

日本語８単位及び他の外国語４単位とする。

（２）　日本事情Ⅰ及び日本事情Ⅱを修得した場合は、共通教養科目の卒業所要単位に含めることができる。

検索

## シ　環境都市工学部

2015.4

<table>
<tr><th rowspan="3">学　科</th><th rowspan="3">コース</th><th colspan="6">共通教養科目</th><th colspan="3">外国語科目</th><th rowspan="3">外国人留学生科目</th><th colspan="4">専門教育科目</th><th rowspan="3">合計</th><th rowspan="3">学　位</th></tr>
<tr><th colspan="4">自己形成科目群</th><th rowspan="2">大学・学部連携科目群<br>実践科目群<br>基盤科目群<br>関西大学科目群</th><th rowspan="2">計</th><th rowspan="2">第1選択</th><th rowspan="2">第2選択</th><th rowspan="2">計</th><th rowspan="2">必修科目</th><th rowspan="2">選択必修科目</th><th rowspan="2">選択科目</th><th rowspan="2">計</th></tr>
<tr><th>人間を知る</th><th>社会を知る</th><th>自然と向き合う</th><th>世界と向き合う</th></tr>
<tr><td rowspan="2">建築</td><td rowspan="2">—</td><td colspan="4">３つ以上の領域から<br>それぞれ２以上(注)１</td><td rowspan="7">(注)３</td><td rowspan="7">20</td><td rowspan="2">8</td><td rowspan="2">4</td><td rowspan="7">12</td><td rowspan="7">(注)４</td><td rowspan="2">52</td><td rowspan="2">—</td><td rowspan="2">44</td><td rowspan="7">96</td><td rowspan="7">128</td><td rowspan="7">学士<br>(工学)</td></tr>
<tr><td colspan="4">指定科目12単位以上<br>(注)２</td></tr>
<tr><td rowspan="3">都市<br>システム工</td><td>都市デザイン</td><td colspan="4" rowspan="2">３つ以上の領域から<br>それぞれ２以上(注)１</td><td rowspan="3">8</td><td rowspan="3">4</td><td rowspan="3">55</td><td rowspan="3">3</td><td rowspan="3">38</td></tr>
<tr><td>都市環境計画</td></tr>
<tr><td>都市情報システム</td><td colspan="4">指定科目12単位以上<br>(注)２</td></tr>
<tr><td rowspan="2">エネルギー・<br>環境工</td><td>エネルギー工学</td><td colspan="4">３つ以上の領域から<br>それぞれ２以上(注)１</td><td rowspan="2">8</td><td rowspan="2">4</td><td rowspan="2">52</td><td rowspan="2">8<br>以上</td><td rowspan="2">任意<br>選択</td></tr>
<tr><td>環境化学</td><td colspan="4">指定科目12単位以上<br>(注)２</td></tr>
</table>

(注)１　各領域の必要単位については、指定科目から修得したものを含む。
　　２　自己形成科目群「指定科目」について
　　学科が設定する「指定科目」は12単位を修得しなければならない。なお、12単位を超えて修得した単位の扱いは次のとおりである。
　　建築学科：専門教育科目の選択科目の単位に算入できる。
　　都市システム工学科：専門教育科目の選択科目の単位に算入できる。
　　エネルギー・環境工学科：専門教育科目の選択科目の単位に算入できる。
　　３　基盤科目群、実践科目群、大学・学部連携科目群および関西大学科目群について
　　合計２単位を限度に共通教養科目の卒業所要単位に算入できる。
　　４　外国人留学生科目について
　　（１）　卒業所要単位
　　日本語８単位及び他の外国語４単位とする。
　　（２）　日本事情Ⅰ及び日本事情Ⅱを修得した場合は、共通教養科目の卒業所要単位に含めることができる。

## ス　化学生命工学部

2015.4

<table>
<tr><th rowspan="3">学　科</th><th rowspan="3">コース</th><th colspan="6">共通教養科目</th><th colspan="3">外国語科目</th><th rowspan="3">外国人留学生科目</th><th colspan="4">専門教育科目</th><th rowspan="3">合計</th><th rowspan="3">学　位</th></tr>
<tr><th colspan="4">自己形成科目群</th><th rowspan="2">大学・学部連携科目群<br>実践科目群<br>基盤科目群<br>関西大学科目群</th><th rowspan="2">計</th><th rowspan="2">第1選択</th><th rowspan="2">第2選択</th><th rowspan="2">計</th><th rowspan="2">必修科目</th><th rowspan="2">選択必修科目</th><th rowspan="2">選択科目</th><th rowspan="2">計</th></tr>
<tr><th>人間を知る</th><th>社会を知る</th><th>自然と向き合う</th><th>世界と向き合う</th></tr>
<tr><td rowspan="3">化学・物質工</td><td>マテリアル科学</td><td colspan="4" rowspan="2">３つ以上の領域から<br>それぞれ２以上(注)１</td><td rowspan="6">(注)３</td><td rowspan="6">20</td><td rowspan="3">8</td><td rowspan="3">4</td><td rowspan="6">12</td><td rowspan="6">(注)４</td><td>63</td><td>29</td><td>4</td><td rowspan="6">96</td><td rowspan="6">128</td><td rowspan="6">学士<br>(工学)</td></tr>
<tr><td>応用化学</td><td>61</td><td>29</td><td>6</td></tr>
<tr><td>バイオ分子化学</td><td colspan="4">指定科目12単位以上<br>(注)２</td><td>61</td><td>29</td><td>6</td></tr>
<tr><td rowspan="2">生命・生物工</td><td>生命科学</td><td colspan="4">３つ以上の領域から<br>それぞれ２以上(注)１</td><td rowspan="2">8</td><td rowspan="2">4</td><td rowspan="2">43</td><td rowspan="2">44<br>以上</td><td rowspan="2">任意<br>選択</td></tr>
<tr><td>生物工学</td><td colspan="4">指定科目12単位以上<br>(注)２</td></tr>
</table>

(注)１　各領域の必要単位については、指定科目から修得したものを含む。
　　２　自己形成科目群「指定科目」について
　　学科が設定する「指定科目」は12単位を修得しなければならない。なお、12単位を超えて修得した単位の扱いは次のとおりである。
　　化学・物質工学科：専門教育科目の選択必修科目の単位に算入できる。
　　生命・生物工学科：専門教育科目の選択科目の単位に算入できる。
　　３　基盤科目群、実践科目群、大学・学部連携科目群および関西大学科目群について
　　合計２単位を限度に共通教養科目の卒業所要単位に算入できる。
　　４　外国人留学生科目について
　　（１）　卒業所要単位
　　日本語８単位及び他の外国語４単位とする。
　　（２）　日本事情Ⅰ及び日本事情Ⅱを修得した場合は、共通教養科目の卒業所要単位に含めることができる。

検索

## (2) 履修状況及び成績分布（分野）

### ア 法学部

#### （ア） 法学部 2013年度以降入学生 （051012）

2014年度

| 分野 | 学科 | 科目 | 単位 | 履修者 | 受験者 | 合格者 | 合格者 平均点 | 秀の割合 | 優の割合 | 良の割合 | 可の割合 |
|---|---|---|---|---|---|---|---|---|---|---|---|
| 共通教養科目 | | | | | | | | | | | |
| 自己形成科目群 | 学部計 | 139 | 278 | 5,943 | 5,726 | 5,120 | 78.16 | 16.0% | 33.3% | 31.5% | 19.2% |
| 実践科目群 | 学部計 | 12 | 18 | 758 | 758 | 714 | 87.68 | 55.0% | 26.1% | 13.4% | 5.5% |
| 大学・学部連携科目群 | 学部計 | 10 | 20 | 39 | 39 | 33 | 76.30 | 18.2% | 21.2% | 30.3% | 30.3% |
| 関西大学科目群 | 学部計 | 4 | 8 | 359 | 354 | 348 | 87.04 | 54.3% | 25.3% | 16.1% | 4.3% |
| **分野計** | **学部計** | **165** | **324** | **7,099** | **6,877** | **6,215** | **79.74** | **22.6%** | **32.0%** | **28.6%** | **16.8%** |
| 外国語科目 | | | | | | | | | | | |
| 第１選択外国語 | 学部計 | 48 | 48 | 5,709 | 5,709 | 5,187 | 78.15 | 17.8% | 31.4% | 31.2% | 19.5% |
| 第２選択外国語 | 学部計 | 42 | 42 | 3,872 | 3,858 | 3,497 | 77.42 | 17.0% | 29.8% | 27.6% | 25.5% |
| 第３選択外国語 | 学部計 | 24 | 24 | 2,150 | 2,076 | 1,864 | 76.68 | 16.8% | 28.2% | 26.9% | 28.1% |
| **分野計** | **学部計** | **60** | **60** | **11,731** | **11,643** | **10,548** | **77.65** | **17.4%** | **30.3%** | **29.2%** | **23.0%** |
| 専門教育科目 | | | | | | | | | | | |
| 基幹科目 | 学部計 | 9 | 18 | 6,889 | 6,566 | 5,201 | 72.10 | 7.3% | 20.4% | 33.3% | 39.0% |
| 演習科目 | 学部計 | 13 | 26 | 2,409 | 2,409 | 2,316 | 82.39 | 28.8% | 45.9% | 16.5% | 8.9% |
| 講義科目 | 学部計 | 148 | 296 | 12,663 | 12,071 | 9,882 | 72.45 | 7.2% | 20.5% | 33.2% | 39.2% |
| **分野計** | **学部計** | **170** | **340** | **21,961** | **21,046** | **17,399** | **73.67** | **10.1%** | **23.8%** | **31.0%** | **35.1%** |
| **総合計** | | **395** | **724** | **40,791** | **39,566** | **34,162** | **76.00** | **14.6%** | **27.3%** | **30.0%** | **28.0%** |

（注） 計欄の科目及び単位数は各計で集約した科目の集計で単純に足し算した値ではありません。外国語科目や専門教育科目（複数学科・専攻がある学部）等はご注意ください。

#### （イ） 法学部 2008～2012年度入学生 （051011）

2014年度

| 分野 | 学科 | 科目 | 単位 | 履修者 | 受験者 | 合格者 | 合格者 平均点 | 秀の割合 | 優の割合 | 良の割合 | 可の割合 |
|---|---|---|---|---|---|---|---|---|---|---|---|
| 全学共通科目 | | | | | | | | | | | |
| A群（自己形成科目群） | 学部計 | 136 | 272 | 1,968 | 1,616 | 1,259 | 75.83 | 12.9% | 26.9% | 34.4% | 25.8% |
| B群（エンパワメント科目群） | 学部計 | 7 | 12 | 55 | 51 | 39 | 80.97 | 25.6% | 30.8% | 25.6% | 17.9% |
| C群（オープンスタディ科目群） | 学部計 | 1 | 2 | 1 | 1 | 0 | 0.00 | 0.0% | 0.0% | 0.0% | 0.0% |
| K群（関大科目群） | 学部計 | 2 | 4 | 28 | 21 | 17 | 75.59 | 5.9% | 35.3% | 35.3% | 23.5% |
| **分野計** | **学部計** | **146** | **290** | **2,052** | **1,689** | **1,315** | **75.98** | **13.2%** | **27.1%** | **34.1%** | **25.6%** |
| 外国語科目 | | | | | | | | | | | |
| 第１選択外国語 | 学部計 | 33 | 33 | 544 | 533 | 316 | 73.27 | 13.3% | 19.9% | 25.3% | 41.5% |
| 第２選択外国語 | 学部計 | 39 | 39 | 303 | 297 | 192 | 75.04 | 15.1% | 24.5% | 24.5% | 35.9% |
| 第３選択外国語 | 学部計 | 31 | 31 | 399 | 340 | 258 | 70.61 | 8.5% | 16.3% | 24.0% | 51.2% |
| **分野計** | **学部計** | **66** | **66** | **1,246** | **1,170** | **766** | **72.81** | **12.1%** | **19.8%** | **24.7%** | **43.3%** |
| 専門教育科目 | | | | | | | | | | | |
| 基幹科目 | 学部計 | 9 | 18 | 430 | 317 | 232 | 68.54 | 1.7% | 13.8% | 33.6% | 50.9% |
| 演習科目 | 学部計 | 10 | 24 | 1,924 | 1,852 | 1,748 | 84.50 | 42.8% | 42.2% | 9.4% | 5.6% |
| 講義科目 | 学部計 | 172 | 344 | 21,226 | 17,642 | 14,107 | 71.98 | 7.0% | 19.2% | 32.6% | 41.2% |
| **分野計** | **学部計** | **191** | **386** | **23,580** | **19,811** | **16,087** | **73.29** | **10.8%** | **21.6%** | **30.1%** | **37.5%** |
| **総合計** | | **403** | **742** | **26,878** | **22,670** | **18,168** | **73.46** | **11.1%** | **21.9%** | **30.1%** | **36.9%** |

（注） 計欄の科目及び単位数は各計で集約した科目の集計で単純に足し算した値ではありません。外国語科目や専門教育科目（複数学科・専攻がある学部）等はご注意ください。

検索

（ウ） 法学部　2007年度以前入学生　（051010）

該当者少数のため、非公開とする。

イ　文学部

（ア） 文学部　2013年度以降入学生　（051017）

2014年度

| 分　野 | 学　科 | 科目 | 単位 | 履修者 | 受験者 | 合格者 | 合格者 | | | | |
|---|---|---|---|---|---|---|---|---|---|---|---|
| | | | | | | | 平均点 | 秀の割合 | 優の割合 | 良の割合 | 可の割合 |
| 共通教養科目 | | | | | | | | | | | |
| 基盤科目群 | 学部計 | 9 | 18 | 589 | 588 | 546 | 82.85 | 30.2% | 40.3% | 20.7% | 8.8% |
| 自己形成科目群 | 学部計 | 142 | 284 | 8,258 | 7,973 | 7,309 | 78.12 | 15.4% | 34.9% | 30.7% | 19.1% |
| 実践科目群 | 学部計 | 21 | 36 | 1393 | 1390 | 1341 | 86.76 | 51.5% | 31.1% | 12.7% | 4.7% |
| 大学・学部連携科目群 | 学部計 | 16 | 32 | 38 | 38 | 33 | 79.39 | 12.1% | 51.5% | 27.3% | 9.1% |
| 関西大学科目群 | 学部計 | 3 | 6 | 117 | 112 | 109 | 84.73 | 44.0% | 34.9% | 10.1% | 11.0% |
| **分野計** | **学部計** | **191** | **376** | **10,395** | **10,101** | **9,338** | **79.72** | **21.8%** | **34.7%** | **27.3%** | **16.3%** |
| 外国語科目 | | | | | | | | | | | |
| 第１選択外国語 | 学部計 | 16 | 16 | 5,774 | 5,774 | 5,416 | 79.46 | 19.2% | 35.4% | 30.0% | 15.5% |
| 第２選択外国語 | 学部計 | 55 | 55 | 6,205 | 6,157 | 5,805 | 78.93 | 19.5% | 33.6% | 25.8% | 21.0% |
| **分野計** | **学部計** | **71** | **71** | **11,979** | **11,931** | **11,221** | **79.19** | **19.4%** | **34.5%** | **27.8%** | **18.3%** |

検索

| 分　野 | 学　科 | 科目 | 単位 | 履修者 | 受験者 | 合格者 | 合格者 | | | | |
|---|---|---|---|---|---|---|---|---|---|---|---|
| | | | | | | | 平均点 | 秀の割合 | 優の割合 | 良の割合 | 可の割合 |
| 専門教育科目 | | | | | | | | | | | |
| 必修科目 | 英米文学英語学専修 | 48 | 67 | 813 | 813 | 794 | 81.46 | 22.5% | 46.0% | 20.0% | 11.5% |
| | 英米文化専修 | 42 | 60 | 575 | 575 | 561 | 81.15 | 20.9% | 47.2% | 22.1% | 9.8% |
| | 国語国文学専修 | 58 | 80 | 956 | 956 | 921 | 84.19 | 35.4% | 41.7% | 18.6% | 4.3% |
| | 哲学倫理学専修 | 38 | 54 | 187 | 187 | 174 | 81.07 | 18.4% | 51.7% | 18.4% | 11.5% |
| | 比較宗教学専修 | 33 | 47 | 181 | 181 | 174 | 82.76 | 19.5% | 56.9% | 17.2% | 6.3% |
| | 芸術学美術史専修 | 36 | 53 | 144 | 144 | 133 | 83.25 | 23.3% | 57.9% | 15.0% | 3.8% |
| | フランス学専修 | 36 | 51 | 280 | 280 | 268 | 82.04 | 30.2% | 43.7% | 18.3% | 7.8% |
| | ドイツ学専修 | 27 | 40 | 118 | 118 | 116 | 82.95 | 19.0% | 57.8% | 20.7% | 2.6% |
| | 日本史・文化遺産学専修 | 42 | 62 | 592 | 592 | 577 | 83.64 | 27.6% | 53.0% | 14.6% | 4.9% |
| | 世界史専修 | 45 | 65 | 410 | 410 | 397 | 84.87 | 31.7% | 52.9% | 12.1% | 3.3% |
| | 地理学・地域環境学専修 | 54 | 82 | 345 | 343 | 332 | 83.51 | 28.9% | 45.8% | 16.3% | 9.0% |
| | 中国学専修 | 23 | 34 | 114 | 114 | 112 | 83.60 | 23.2% | 70.5% | 5.4% | 0.9% |
| | 教育学専修 | 43 | 61 | 487 | 487 | 483 | 82.46 | 19.5% | 56.7% | 18.8% | 5.0% |
| | 心理学専修 | 50 | 70 | 621 | 621 | 600 | 81.81 | 22.2% | 43.5% | 22.8% | 11.5% |
| | 映像文化専修 | 47 | 67 | 314 | 314 | 294 | 80.98 | 14.3% | 53.1% | 24.5% | 8.2% |
| | 文化共生学専修 | 48 | 69 | 522 | 522 | 520 | 85.09 | 28.7% | 58.1% | 11.5% | 1.7% |
| | 初等教育学専修 | 31 | 44 | 350 | 349 | 341 | 83.03 | 15.5% | 63.0% | 17.0% | 4.4% |
| | アジア文化専修 | 48 | 66 | 482 | 482 | 452 | 82.16 | 19.5% | 54.0% | 16.6% | 10.0% |
| | 情報文化学専修 | 28 | 43 | 56 | 56 | 51 | 85.63 | 39.2% | 39.2% | 17.6% | 3.9% |
| | 専修未決定 | 30 | 43 | 58 | 56 | 12 | 75.42 | 0.0% | 33.3% | 50.0% | 16.7% |
| | 学部計 | 149 | 216 | 7,605 | 7,600 | 7,312 | 82.83 | 24.7% | 50.4% | 17.9% | 6.9% |
| 選択科目 | 英米文学英語学専修 | 215 | 402 | 1188 | 1183 | 1120 | 79.10 | 16.7% | 38.8% | 30.2% | 14.4% |
| | 英米文化専修 | 163 | 299 | 966 | 958 | 898 | 79.99 | 20.4% | 36.2% | 31.6% | 11.8% |
| | 国語国文学専修 | 176 | 338 | 1435 | 1405 | 1304 | 80.38 | 20.9% | 36.7% | 28.5% | 14.0% |
| | 哲学倫理学専修 | 91 | 173 | 263 | 259 | 230 | 78.35 | 13.9% | 40.0% | 27.8% | 18.3% |
| | 比較宗教学専修 | 84 | 165 | 249 | 244 | 223 | 79.08 | 17.0% | 39.0% | 28.7% | 15.2% |
| | 芸術学美術史専修 | 78 | 154 | 193 | 189 | 165 | 81.43 | 23.6% | 43.6% | 24.2% | 8.5% |
| | フランス学専修 | 127 | 237 | 559 | 558 | 506 | 78.22 | 18.8% | 35.2% | 25.7% | 20.4% |
| | ドイツ学専修 | 112 | 208 | 301 | 300 | 291 | 82.29 | 28.2% | 38.5% | 27.8% | 5.5% |
| | 日本史・文化遺産学専修 | 117 | 226 | 795 | 785 | 732 | 81.52 | 24.2% | 41.4% | 22.0% | 12.4% |
| | 世界史専修 | 154 | 292 | 610 | 600 | 574 | 81.45 | 22.1% | 42.2% | 27.4% | 8.4% |
| | 地理学・地域環境学専修 | 76 | 144 | 207 | 200 | 187 | 80.41 | 23.5% | 31.0% | 33.7% | 11.8% |
| | 中国学専修 | 75 | 140 | 242 | 239 | 231 | 82.70 | 24.2% | 42.9% | 26.4% | 6.5% |
| | 教育学専修 | 144 | 272 | 638 | 635 | 603 | 79.43 | 19.2% | 37.6% | 28.5% | 14.6% |
| | 心理学専修 | 163 | 308 | 922 | 914 | 855 | 80.53 | 23.6% | 35.9% | 28.4% | 12.0% |
| | 映像文化専修 | 140 | 262 | 461 | 452 | 398 | 78.67 | 16.6% | 33.9% | 32.9% | 16.6% |
| | 文化共生学専修 | 150 | 285 | 758 | 756 | 744 | 81.40 | 21.2% | 41.8% | 27.3% | 9.7% |
| | 初等教育学専修 | 73 | 137 | 1161 | 1161 | 1141 | 81.64 | 20.2% | 45.0% | 26.2% | 8.7% |
| | アジア文化専修 | 140 | 264 | 685 | 666 | 569 | 76.54 | 13.5% | 30.6% | 31.6% | 24.3% |
| | 情報文化学専修 | 40 | 77 | 58 | 58 | 47 | 82.77 | 34.0% | 25.5% | 31.9% | 8.5% |
| | 専修未決定 | 50 | 87 | 79 | 65 | 10 | 74.20 | 0.0% | 40.0% | 20.0% | 40.0% |
| | 学部計 | 353 | 659 | 11,770 | 11,627 | 10,828 | 80.20 | 20.3% | 38.4% | 28.3% | 13.0% |
| **分野計** | 英米文学英語学専修 | 263 | 469 | 2,356 | 2,349 | 2244 | 80.13 | 19.5% | 41.4% | 25.8% | 13.4% |
| | 英米文化専修 | 205 | 359 | 1730 | 1718 | 1639 | 80.49 | 20.2% | 41.3% | 27.5% | 11.0% |
| | 国語国文学専修 | 234 | 418 | 3,162 | 3,122 | 2,942 | 81.64 | 25.8% | 38.3% | 25.1% | 10.9% |
| | 哲学倫理学専修 | 129 | 227 | 540 | 533 | 484 | 79.49 | 16.9% | 43.0% | 23.1% | 16.9% |
| | 比較宗教学専修 | 117 | 212 | 489 | 484 | 453 | 80.57 | 18.3% | 45.3% | 25.4% | 11.0% |
| | 芸術学美術史専修 | 114 | 207 | 414 | 409 | 365 | 81.76 | 22.7% | 47.1% | 22.5% | 7.7% |
| | フランス学専修 | 163 | 288 | 937 | 931 | 861 | 79.55 | 22.6% | 36.8% | 24.9% | 15.7% |
| | ドイツ学専修 | 139 | 248 | 491 | 490 | 475 | 82.53 | 26.7% | 42.3% | 25.3% | 5.7% |
| | 日本史・文化遺産学専修 | 159 | 288 | 1942 | 1914 | 1809 | 81.67 | 24.0% | 42.9% | 22.9% | 10.2% |
| | 世界史専修 | 199 | 357 | 1308 | 1290 | 1237 | 82.05 | 24.0% | 44.0% | 24.0% | 8.0% |
| | 地理学・地域環境学専修 | 121 | 208 | 632 | 620 | 586 | 82.09 | 26.1% | 40.4% | 22.9% | 10.6% |
| | 中国学専修 | 98 | 174 | 375 | 372 | 360 | 82.53 | 22.8% | 51.1% | 20.6% | 5.6% |
| | 教育学専修 | 187 | 333 | 1578 | 1569 | 1507 | 81.00 | 21.0% | 43.6% | 24.6% | 10.8% |
| | 心理学専修 | 213 | 378 | 1771 | 1760 | 1671 | 81.03 | 23.0% | 38.3% | 27.1% | 11.6% |
| | 映像文化専修 | 187 | 329 | 882 | 872 | 784 | 79.55 | 15.3% | 41.2% | 30.4% | 13.1% |
| | 文化共生学専修 | 198 | 354 | 1470 | 1468 | 1451 | 82.91 | 24.8% | 47.2% | 21.6% | 6.4% |
| | 初等教育学専修 | 104 | 181 | 1612 | 1611 | 1576 | 81.88 | 19.2% | 48.3% | 24.3% | 8.2% |
| | アジア文化専修 | 188 | 330 | 1375 | 1352 | 1192 | 78.95 | 16.4% | 40.2% | 25.4% | 18.0% |
| | 情報文化学専修 | 68 | 120 | 149 | 148 | 128 | 84.58 | 35.9% | 38.3% | 20.3% | 5.5% |
| | 専修未決定 | 80 | 130 | 148 | 130 | 23 | 75.22 | 0.0% | 39.1% | 34.8% | 26.1% |
| | **学部計** | **489** | **850** | **19,375** | **19,227** | **18,140** | **81.26** | **22.1%** | **43.3%** | **24.1%** | **10.6%** |
| **総合計** | | **751** | **1,297** | **41,749** | **41,259** | **38,699** | **80.29** | **21.2%** | **38.7%** | **25.9%** | **14.2%** |

（注）　計欄の科目及び単位数は各計で集約した科目の集計で単純に足し算した値ではありません。外国語科目や専門教育科目（複数学科・専攻がある学部）等はご注意ください。

検索

## （イ） 文学部 2008～2012年度入学生 （051016）

2014年度

| 分野 | 学科 | 科目 | 単位 | 履修者 | 受験者 | 合格者 | 合格者 平均点 | 秀の割合 | 優の割合 | 良の割合 | 可の割合 |
|---|---|---|---|---|---|---|---|---|---|---|---|
| 全学共通科目 | | | | | | | | | | | |
| A群(自己形成科目群) | 学部計 | 142 | 284 | 3,743 | 3,188 | 2,602 | 76.05 | 12.6% | 30.0% | 31.8% | 25.6% |
| B群(ｴﾝﾊﾟﾜﾒﾝﾄ科目群) | 学部計 | 34 | 60 | 244 | 241 | 188 | 80.69 | 33.5% | 25.5% | 20.7% | 20.2% |
| K群(関大科目群) | 学部計 | 2 | 4 | 20 | 18 | 15 | 78.00 | 13.3% | 40.0% | 26.7% | 20.0% |
| **分野計** | **学部計** | **178** | **348** | **4,007** | **3,447** | **2,805** | **76.37** | **14.0%** | **29.8%** | **31.0%** | **25.2%** |
| 外国語科目 | | | | | | | | | | | |
| 第１選択外国語 | 学部計 | 11 | 11 | 440 | 440 | 261 | 73.95 | 11.1% | 27.6% | 23.8% | 37.5% |
| 第２選択外国語 | 学部計 | 65 | 65 | 816 | 757 | 632 | 75.35 | 17.7% | 23.7% | 23.7% | 34.8% |
| 第３選択外国語 | 学部計 | 2 | 2 | 2 | 2 | 2 | 96.50 | 100.0% | 0.0% | 0.0% | 0.0% |
| **分野計** | **学部計** | **77** | **77** | **1,258** | **1,199** | **895** | **74.99** | **16.0%** | **24.8%** | **23.7%** | **35.5%** |
| 専門教育科目 | | | | | | | | | | | |
| 必修科目 | 英米文学英語学専修 | 24 | 41 | 688 | 683 | 650 | 82.37 | 26.5% | 46.6% | 18.8% | 8.2% |
| | 英米文化専修 | 13 | 22 | 465 | 460 | 441 | 78.23 | 18.6% | 40.1% | 21.5% | 19.7% |
| | 国語国文学専修 | 38 | 54 | 662 | 659 | 623 | 82.83 | 28.9% | 46.5% | 20.4% | 4.2% |
| | 哲学倫理学専修 | 17 | 27 | 193 | 192 | 172 | 82.18 | 11.6% | 69.8% | 11.0% | 7.6% |
| | 比較宗教学専修 | 13 | 20 | 109 | 108 | 101 | 77.60 | 10.9% | 38.6% | 29.7% | 20.8% |
| | 芸術学美術史専修 | 15 | 24 | 114 | 112 | 108 | 81.73 | 25.0% | 53.7% | 12.0% | 9.3% |
| | フランス学専修 | 14 | 24 | 200 | 199 | 186 | 79.61 | 24.7% | 48.4% | 9.7% | 17.2% |
| | ドイツ学専修 | 13 | 21 | 130 | 130 | 122 | 83.48 | 28.7% | 55.7% | 12.3% | 3.3% |
| | 日本史・文化遺産学専修 | 15 | 26 | 579 | 578 | 567 | 81.63 | 16.6% | 59.4% | 20.8% | 3.2% |
| | 世界史専修 | 15 | 22 | 317 | 316 | 311 | 82.93 | 21.5% | 59.2% | 17.0% | 2.3% |
| | 地理学・地域環境学専修 | 41 | 72 | 248 | 243 | 231 | 82.98 | 34.2% | 39.4% | 17.7% | 8.7% |
| | 中国学専修 | 13 | 22 | 166 | 166 | 158 | 80.99 | 17.7% | 63.3% | 12.0% | 7.0% |
| | 教育学専修 | 9 | 15 | 353 | 353 | 349 | 81.77 | 16.6% | 63.0% | 12.3% | 8.0% |
| | 心理学専修 | 20 | 36 | 519 | 517 | 496 | 82.89 | 22.4% | 56.9% | 16.7% | 4.0% |
| | 映像文化専修 | 15 | 26 | 233 | 232 | 222 | 82.63 | 21.2% | 58.1% | 15.8% | 5.0% |
| | 文化共生学専修 | 11 | 18 | 368 | 367 | 361 | 83.04 | 24.1% | 57.6% | 14.7% | 3.6% |
| | 初等教育学専修 | 8 | 12 | 254 | 254 | 254 | 83.56 | 24.0% | 57.9% | 13.4% | 4.7% |
| | アジア文化専修 | 17 | 29 | 382 | 380 | 350 | 82.91 | 21.1% | 58.0% | 16.3% | 4.6% |
| | 情報文化学専修 | 11 | 19 | 101 | 99 | 96 | 89.03 | 60.4% | 26.0% | 10.4% | 3.1% |
| | 身体運動文化専修 | 10 | 20 | 10 | 9 | 4 | 92.00 | 100.0% | 0.0% | 0.0% | 0.0% |
| | 専修未決定 | 7 | 10 | 7 | 7 | 1 | 80.00 | 0.0% | 100.0% | 0.0% | 0.0% |
| | 学部計 | 263 | 388 | 6,098 | 6,064 | 5,803 | 82.14 | 23.1% | 52.9% | 17.0% | 7.0% |
| 選択科目 | 英米文学英語学専修 | 224 | 432 | 970 | 924 | 732 | 77.53 | 14.6% | 35.4% | 29.9% | 20.1% |
| | 英米文化専修 | 189 | 359 | 637 | 616 | 513 | 77.58 | 16.6% | 31.0% | 34.7% | 17.7% |
| | 国語国文学専修 | 225 | 440 | 860 | 831 | 674 | 79.60 | 21.8% | 34.7% | 25.7% | 17.8% |
| | 哲学倫理学専修 | 158 | 298 | 273 | 260 | 198 | 79.23 | 17.7% | 40.4% | 27.3% | 14.6% |
| | 比較宗教学専修 | 124 | 243 | 215 | 195 | 145 | 78.62 | 11.0% | 47.6% | 26.2% | 15.2% |
| | 芸術学美術史専修 | 120 | 234 | 198 | 189 | 153 | 79.97 | 15.0% | 44.4% | 29.4% | 11.1% |
| | フランス学専修 | 139 | 265 | 344 | 325 | 230 | 79.40 | 23.5% | 30.4% | 28.7% | 17.4% |
| | ドイツ学専修 | 66 | 124 | 161 | 150 | 125 | 83.06 | 30.4% | 37.6% | 28.0% | 4.0% |
| | 日本史・文化遺産学専修 | 205 | 402 | 903 | 864 | 746 | 79.45 | 18.6% | 37.8% | 29.6% | 13.9% |
| | 世界史専修 | 195 | 382 | 507 | 486 | 412 | 78.63 | 18.9% | 31.6% | 32.5% | 17.0% |
| | 地理学・地域環境学専修 | 83 | 163 | 148 | 136 | 106 | 78.24 | 17.0% | 36.8% | 27.4% | 18.9% |
| | 中国学専修 | 144 | 274 | 299 | 285 | 212 | 76.39 | 13.7% | 34.0% | 26.4% | 25.9% |
| | 教育学専修 | 172 | 334 | 550 | 543 | 486 | 78.75 | 16.3% | 43.2% | 21.2% | 19.3% |
| | 心理学専修 | 191 | 374 | 737 | 704 | 595 | 81.09 | 26.9% | 33.4% | 24.4% | 15.3% |
| | 映像文化専修 | 151 | 293 | 404 | 390 | 313 | 78.56 | 15.7% | 35.8% | 30.4% | 18.2% |
| | 文化共生学専修 | 146 | 283 | 443 | 436 | 398 | 80.34 | 17.8% | 44.2% | 27.4% | 10.6% |
| | 初等教育学専修 | 108 | 212 | 856 | 854 | 797 | 80.15 | 23.3% | 37.6% | 26.1% | 12.9% |
| | アジア文化専修 | 180 | 353 | 581 | 556 | 425 | 75.83 | 12.2% | 28.5% | 33.2% | 26.1% |
| | 情報文化学専修 | 59 | 114 | 90 | 88 | 79 | 82.85 | 32.9% | 35.4% | 20.3% | 11.4% |
| | 身体運動文化専修 | 4 | 8 | 4 | 2 | 0 | 0.00 | 0.0% | 0.0% | 0.0% | 0.0% |
| | 専修未決定 | 11 | 22 | 11 | 8 | 0 | 0.00 | 0.0% | 0.0% | 0.0% | 0.0% |
| | 学部計 | 452 | 835 | 9,191 | 8,842 | 7,339 | 79.04 | 19.0% | 36.2% | 28.1% | 16.7% |
| 副専攻必修科目 | 英米文学英語学専修 | 1 | 2 | 1 | 1 | 1 | 88.00 | 0.0% | 100.0% | 0.0% | 0.0% |
| | 哲学倫理学専修 | 2 | 4 | 3 | 3 | 3 | 78.33 | 0.0% | 66.7% | 0.0% | 33.3% |
| | 映像文化専修 | 2 | 2 | 2 | 2 | 2 | 88.50 | 0.0% | 100.0% | 0.0% | 0.0% |
| | 学部計 | 4 | 6 | 6 | 6 | 6 | 83.33 | 0.0% | 83.3% | 0.0% | 16.7% |
| 副専攻関連科目 | 映像文化専修 | 2 | 4 | 2 | 2 | 1 | 71.00 | 0.0% | 0.0% | 100.0% | 0.0% |
| | 学部計 | 2 | 4 | 2 | 2 | 1 | 71.00 | 0.0% | 0.0% | 100.0% | 0.0% |

検索

| 分　野 | 学　科 | 科目 | 単位 | 履修者 | 受験者 | 合格者 | 合格者 | | | | |
|---|---|---|---|---|---|---|---|---|---|---|---|
| | | | | | | | 平均点 | 秀の割合 | 優の割合 | 良の割合 | 可の割合 |
| 分野計 | 英米文学英語学専修 | 249 | 475 | 1,862 | 1,798 | 1,552 | 79.68 | 19.8% | 40.7% | 24.5% | 15.0% |
| | 英米文化専修 | 202 | 381 | 1,264 | 1,231 | 1,099 | 78.04 | 17.5% | 35.3% | 28.9% | 18.3% |
| | 国語国文学専修 | 263 | 494 | 1,914 | 1,876 | 1,651 | 81.06 | 24.5% | 40.8% | 22.5% | 12.2% |
| | 哲学倫理学専修 | 177 | 329 | 552 | 530 | 433 | 80.81 | 17.1% | 50.6% | 20.1% | 12.2% |
| | 比較宗教学専修 | 137 | 263 | 346 | 325 | 264 | 78.31 | 11.7% | 43.6% | 26.9% | 17.8% |
| | 芸術学美術史専修 | 135 | 258 | 360 | 346 | 300 | 80.66 | 19.0% | 47.0% | 24.0% | 10.0% |
| | フランス学専修 | 153 | 289 | 589 | 557 | 443 | 79.66 | 24.2% | 38.8% | 20.3% | 16.7% |
| | ドイツ学専修 | 79 | 145 | 310 | 295 | 258 | 82.98 | 29.5% | 45.0% | 20.9% | 4.7% |
| | 日本史・文化遺産学専修 | 220 | 428 | 1,860 | 1,798 | 1,630 | 80.49 | 19.1% | 45.5% | 25.5% | 9.9% |
| | 世界史専修 | 210 | 404 | 995 | 966 | 871 | 80.13 | 19.4% | 42.0% | 27.0% | 11.6% |
| | 地理学・地域環境学専修 | 108 | 203 | 468 | 445 | 387 | 80.73 | 26.4% | 37.7% | 22.0% | 14.0% |
| | 中国学専修 | 157 | 296 | 514 | 495 | 395 | 78.19 | 14.7% | 46.1% | 21.5% | 17.7% |
| | 教育学専修 | 181 | 349 | 1,176 | 1,169 | 1,089 | 80.11 | 18.1% | 48.8% | 17.7% | 15.4% |
| | 心理学専修 | 211 | 410 | 1,445 | 1,403 | 1,254 | 81.82 | 25.0% | 43.1% | 21.5% | 10.4% |
| | 映像文化専修 | 170 | 325 | 685 | 667 | 570 | 80.14 | 18.4% | 44.2% | 23.9% | 13.5% |
| | 文化共生学専修 | 157 | 301 | 929 | 919 | 863 | 81.41 | 20.7% | 49.1% | 21.6% | 8.6% |
| | 初等教育学専修 | 116 | 224 | 1,306 | 1,301 | 1,226 | 80.80 | 23.2% | 41.2% | 23.7% | 11.9% |
| | アジア文化専修 | 197 | 382 | 1,058 | 1,024 | 841 | 78.81 | 16.1% | 40.8% | 25.9% | 17.2% |
| | 情報文化学専修 | 70 | 133 | 220 | 216 | 201 | 85.19 | 46.3% | 27.4% | 17.4% | 9.0% |
| | 身体運動文化専修 | 14 | 28 | 16 | 12 | 4 | 92.00 | 100.0% | 0.0% | 0.0% | 0.0% |
| | 専修未決定 | 18 | 32 | 18 | 15 | 1 | 80.00 | 0.0% | 100.0% | 0.0% | 0.0% |
| | **学部計** | **698** | **1,187** | **15,297** | **14,914** | **13,149** | **80.41** | **20.8%** | **43.6%** | **23.2%** | **12.4%** |
| **総合計** | | **945** | **1,597** | **20,562** | **19,560** | **16,849** | **79.45** | **19.4%** | **40.3%** | **24.5%** | **15.8%** |

（注）　計欄の科目及び単位数は各計で集約した科目の集計で単純に足し算した値ではありません。外国語科目や専門教育科目（複数学科・専攻がある学部）等はご注意ください。

### （ウ）　文学部　2007年度以前入学生　（051015）

該当者少数のため、非公開とする。

検索

## ウ　経済学部

### （ア）　経済学部　2013年度以降入学生　（051022）

2014年度

| 分　野 | 学　科 | 科目 | 単位 | 履修者 | 受験者 | 合格者 | 合格者 | | | | |
|---|---|---|---|---|---|---|---|---|---|---|---|
| | | | | | | | 平均点 | 秀の割合 | 優の割合 | 良の割合 | 可の割合 |
| 共通教養科目 | | | | | | | | | | | |
| 基盤科目群 | 学部計 | 8 | 16 | 73 | 72 | 60 | 81.28 | 23.3% | 38.3% | 28.3% | 10.0% |
| 自己形成科目群 | 学部計 | 144 | 288 | 5,098 | 4,872 | 4,098 | 76.69 | 13.3% | 29.8% | 33.5% | 23.4% |
| 実践科目群 | 学部計 | 15 | 24 | 635 | 635 | 585 | 85.41 | 44.8% | 30.4% | 16.2% | 8.5% |
| 大学・学部連携科目群 | 学部計 | 3 | 6 | 8 | 6 | 5 | 75.60 | 0.0% | 20.0% | 80.0% | 0.0% |
| 関西大学科目群 | 学部計 | 4 | 8 | 53 | 53 | 52 | 80.81 | 25.0% | 32.7% | 32.7% | 9.6% |
| **分野計** | **学部計** | **173** | **340** | **5,867** | **5,638** | **4,800** | **77.85** | **17.4%** | **30.0%** | **31.4%** | **21.2%** |
| 外国語科目 | | | | | | | | | | | |
| 第１選択外国語 | 学部計 | 20 | 20 | 5,481 | 5,468 | 4,996 | 77.10 | 14.3% | 30.9% | 32.8% | 22.0% |
| 第２選択外国語 | 学部計 | 60 | 60 | 5,798 | 5,686 | 5,229 | 77.29 | 15.7% | 30.8% | 27.9% | 25.6% |
| **分野計** | **学部計** | **64** | **64** | **11,279** | **11,154** | **10,225** | **77.20** | **15.1%** | **30.9%** | **30.3%** | **23.8%** |
| 専門教育科目 | | | | | | | | | | | |
| 必修科目 | 学部計 | 5 | 10 | 4,340 | 4,237 | 3,408 | 76.99 | 19.3% | 28.8% | 23.0% | 28.8% |
| 共通科目 | 学部計 | 5 | 10 | 3,596 | 3,547 | 3,259 | 80.38 | 25.2% | 34.7% | 23.9% | 16.2% |
| 選択必修科目 | 学部計 | 72 | 144 | 6,867 | 6,648 | 5,482 | 75.54 | 12.6% | 27.5% | 30.0% | 30.0% |
| 選択科目 | 学部計 | 89 | 178 | 4834 | 4643 | 3877 | 76.23 | 14.4% | 31.1% | 27.5% | 27.0% |
| **分野計** | **学部計** | **101** | **202** | **19,637** | **19,075** | **16,026** | **77.00** | **17.0%** | **30.1%** | **26.7%** | **26.2%** |
| **総合計** | **学部計** | **338** | **606** | **36,783** | **35,867** | **31,051** | **77.20** | **16.4%** | **30.4%** | **28.6%** | **24.6%** |

（注）　計欄の科目及び単位数は各計で集約した科目の集計で単純に足し算した値ではありません。外国語科目や専門教育科目（複数学科・専攻がある学部）等はご注意ください。

### （イ）　経済学部　2008～2012年度入学生　（051021）

2014年度

| 分　野 | 学　科 | 科目 | 単位 | 履修者 | 受験者 | 合格者 | 合格者 | | | | |
|---|---|---|---|---|---|---|---|---|---|---|---|
| | | | | | | | 平均点 | 秀の割合 | 優の割合 | 良の割合 | 可の割合 |
| 全学共通科目 | | | | | | | | | | | |
| Ａ群（自己形成科目群） | 学部計 | 142 | 284 | 3,547 | 3,102 | 2,500 | 75.64 | 11.3% | 28.4% | 34.9% | 25.4% |
| Ｂ群（エンパワメント科目群） | 学部計 | 30 | 55 | 185 | 185 | 159 | 80.27 | 25.2% | 35.8% | 23.9% | 15.1% |
| Ｃ群（オープンスタディ科目群） | 学部計 | 2 | 4 | 23 | 15 | 14 | 67.29 | 0.0% | 0.0% | 35.7% | 64.3% |
| Ｋ群（関大科目群） | 学部計 | 2 | 4 | 27 | 26 | 26 | 79.77 | 19.2% | 34.6% | 23.1% | 23.1% |
| **分野計** | **学部計** | **176** | **347** | **3,782** | **3,328** | **2,699** | **75.91** | **12.2%** | **28.7%** | **34.1%** | **25.0%** |
| 外国語科目 | | | | | | | | | | | |
| 第１選択外国語 | 学部計 | 12 | 12 | 505 | 502 | 286 | 74.45 | 10.8% | 20.3% | 39.5% | 29.4% |
| 第２選択外国語 | 学部計 | 59 | 59 | 635 | 509 | 365 | 70.39 | 5.5% | 15.6% | 28.5% | 50.4% |
| **分野計** | **学部計** | **66** | **66** | **1,140** | **1,011** | **651** | **72.18** | **7.8%** | **17.7%** | **33.3%** | **41.2%** |
| 専門教育科目 | | | | | | | | | | | |
| 必修科目 | 学部計 | 10 | 22 | 3,496 | 3,439 | 3,338 | 85.40 | 48.0% | 36.9% | 8.9% | 6.3% |
| 共通科目 | 学部計 | 2 | 8 | 15 | 9 | 0 | | | | | |
| 選択必修科目 | 学部計 | 123 | 246 | 5,964 | 5,308 | 4,392 | 74.66 | 14.8% | 23.5% | 25.9% | 35.8% |
| 選択科目 | 学部計 | 201 | 404 | 9,436 | 8,217 | 6,943 | 74.31 | 12.2% | 26.0% | 27.6% | 34.3% |
| **分野計** | **学部計** | **212** | **430** | **18,911** | **16,973** | **14,673** | **76.94** | **21.1%** | **27.7%** | **22.8%** | **28.4%** |
| インターファカルティ教育科目 | | | | | | | | | | | |
| 分野共通科目 | 学部計 | 7 | 14 | 11 | 7 | 6 | 71.67 | 0.0% | 50.0% | 16.7% | 33.3% |
| 経営・会計系科目 | 学部計 | 8 | 16 | 13 | 4 | 2 | 76.00 | 0.0% | 50.0% | 50.0% | 0.0% |
| 法律・政治系科目 | 学部計 | 4 | 8 | 5 | 2 | 2 | 78.50 | 50.0% | 0.0% | 0.0% | 50.0% |
| **分野計** | **学部計** | **19** | **38** | **29** | **13** | **10** | **73.90** | **10.0%** | **40.0%** | **20.0%** | **30.0%** |
| **総合計** | | **453** | **841** | **23,862** | **21,325** | **18,033** | **76.61** | **19.3%** | **27.5%** | **24.9%** | **28.3%** |

（注）　計欄の科目及び単位数は各計で集約した科目の集計で単純に足し算した値ではありません。外国語科目や専門教育科目（複数学科・専攻がある学部）等はご注意ください。

検索

### （ウ） 経済学部　2007年度以前入学生　（051020）

該当者少数のため、非公開とする。

## エ　商学部

### （ア） 商学部　2013年度以降入学生　（051027）

2014年度

| 分　野 | 学　科 | 科目 | 単位 | 履修者 | 受験者 | 合格者 | 合格者 平均点 | 秀の割合 | 優の割合 | 良の割合 | 可の割合 |
|---|---|---|---|---|---|---|---|---|---|---|---|
| 共通教養科目 | | | | | | | | | | | |
| 基盤科目群 | 学部計 | 9 | 18 | 438 | 438 | 405 | 83.65 | 30.6% | 43.5% | 18.3% | 7.7% |
| 自己形成科目群 | 学部計 | 141 | 282 | 6,185 | 5,978 | 5,200 | 76.54 | 11.8% | 31.9% | 33.7% | 22.6% |
| 実践科目群 | 学部計 | 7 | 8 | 372 | 372 | 349 | 87.99 | 51.9% | 35.2% | 11.2% | 1.7% |
| 関西大学科目群 | 学部計 | 4 | 8 | 119 | 117 | 115 | 85.14 | 40.9% | 37.4% | 16.5% | 5.2% |
| **分野計** | **学部計** | **161** | **316** | **7,114** | **6,905** | **6,069** | **77.84** | **15.9%** | **33.0%** | **31.0%** | **20.0%** |
| 外国語科目 | | | | | | | | | | | |
| 第１選択外国語 | 学部計 | 26 | 26 | 5,516 | 5,516 | 5,164 | 78.05 | 14.9% | 33.6% | 32.5% | 19.0% |
| 第２選択外国語 | 学部計 | 57 | 57 | 5,933 | 5,874 | 5,474 | 77.92 | 18.2% | 31.0% | 27.3% | 23.6% |
| 第３選択外国語 | 学部計 | 16 | 16 | 32 | 32 | 29 | 74.72 | 13.8% | 20.7% | 27.6% | 37.9% |
| **分野計** | **学部計** | **71** | **71** | **11,481** | **11,422** | **10,667** | **77.97** | **16.6%** | **32.2%** | **29.8%** | **21.4%** |
| 専門教育科目 | | | | | | | | | | | |
| 第１類入門科目（必修科目） | 学部計 | 6 | 12 | 4,772 | 4,662 | 4,270 | 78.45 | 15.1% | 36.8% | 29.5% | 18.6% |
| 第２類共通科目（選択科目） | 学部計 | 49 | 98 | 7,673 | 7,522 | 6,504 | 75.88 | 12.0% | 27.4% | 32.6% | 28.0% |
| 第３類応用科目（選択科目） | 学部計 | 109 | 218 | 5,695 | 5,519 | 4,886 | 76.15 | 12.8% | 27.3% | 32.9% | 27.0% |
| 第４類演習科目（許可制科目） | 学部計 | 5 | 10 | 551 | 551 | 545 | 86.48 | 45.1% | 44.4% | 7.5% | 2.9% |
| 第５類実践科目（許可制科目） | 学部計 | 37 | 74 | 1,229 | 1,211 | 1,057 | 83.05 | 34.2% | 31.3% | 20.4% | 14.1% |
| 第６類産学連携科目（選択科目） | 学部計 | 5 | 10 | 23 | 23 | 22 | 74.68 | 9.1% | 27.3% | 40.9% | 22.7% |
| 第７類ビジネスリーダー特別プログラム科目（許可制科目） | 学部計 | 2 | 4 | 77 | 77 | 75 | 83.99 | 32.0% | 38.7% | 28.0% | 1.3% |
| 第８類会計連携特別プログラム科目（許可制科目） | 学部計 | 3 | 6 | 84 | 84 | 70 | 74.03 | 4.3% | 20.0% | 45.7% | 30.0% |
| **分野計** | **学部計** | **216** | **432** | **20,104** | **19,649** | **17,429** | **77.38** | **15.4%** | **30.5%** | **30.5%** | **23.7%** |
| **総合計** | | **448** | **819** | **38,699** | **37,976** | **34,165** | **77.65** | **15.9%** | **31.5%** | **30.4%** | **22.3%** |

（注）　計欄の科目及び単位数は各計で集約した科目の集計で単純に足し算した値ではありません。外国語科目や専門教育科目（複数学科・専攻がある学部）等はご注意ください。

検索

### （イ） 商学部　2008～2012年度入学生　（051026）

2014年度

| 分　野 | 学　科 | 科目 | 単位 | 履修者 | 受験者 | 合格者 | 合格者 平均点 | 秀の割合 | 優の割合 | 良の割合 | 可の割合 |
|---|---|---|---|---|---|---|---|---|---|---|---|
| 全学共通科目 | | | | | | | | | | | |
| Ａ群（自己形成科目群） | 学部計 | 135 | 270 | 2,515 | 2,182 | 1,728 | 75.05 | 11.0% | 27.7% | 32.2% | 29.2% |
| Ｂ群（エンパワメント科目群） | 学部計 | 13 | 22 | 87 | 87 | 66 | 79.53 | 13.6% | 43.9% | 30.3% | 12.1% |
| Ｋ群（関大科目群） | 学部計 | 2 | 4 | 17 | 16 | 11 | 78.27 | 18.2% | 18.2% | 45.5% | 18.2% |
| **分野計** | **学部計** | **150** | **296** | **2,619** | **2,285** | **1,805** | **75.23** | **11.1%** | **28.2%** | **32.2%** | **28.5%** |
| 外国語科目 | | | | | | | | | | | |
| 第１選択外国語 | 学部計 | 12 | 12 | 403 | 403 | 273 | 78.99 | 20.9% | 28.6% | 33.0% | 17.6% |
| 第２選択外国語 | 学部計 | 46 | 46 | 439 | 379 | 293 | 72.69 | 7.2% | 22.5% | 30.4% | 39.9% |
| 第３選択外国語 | 学部計 | 4 | 4 | 6 | 2 | 2 | 79.50 | 0.0% | 50.0% | 50.0% | 0.0% |
| **分野計** | **学部計** | **56** | **56** | **848** | **784** | **568** | **75.74** | **13.7%** | **25.5%** | **31.7%** | **29.0%** |
| 専門教育科目 | | | | | | | | | | | |
| 第１類入門科目（必修科目） | 学部計 | 6 | 12 | 171 | 127 | 86 | 71.52 | 8.1% | 20.9% | 25.6% | 45.3% |
| 第２類共通科目（選択科目） | 学部計 | 57 | 114 | 5,387 | 4,883 | 3,962 | 73.77 | 9.4% | 21.7% | 32.4% | 36.4% |
| 第３類応用科目（選択科目） | 学部計 | 112 | 224 | 11,868 | 10,524 | 9,294 | 76.41 | 14.4% | 26.9% | 32.5% | 26.2% |
| 第４類演習科目（許可制科目） | 学部計 | 15 | 60 | 1,411 | 1,367 | 1,268 | 87.76 | 47.6% | 47.2% | 3.5% | 1.7% |
| 第５類実践科目（許可制科目） | 学部計 | 56 | 112 | 2,230 | 2,154 | 1,704 | 81.12 | 30.8% | 26.9% | 23.5% | 18.8% |
| 第６類産学連携科目（選択科目） | 学部計 | 5 | 10 | 182 | 152 | 131 | 75.11 | 9.9% | 28.2% | 33.6% | 28.2% |
| 第７類ビジネスリーダー特別プログラム科目（許可制科目） | 学部計 | 17 | 34 | 423 | 423 | 417 | 83.76 | 33.6% | 43.2% | 13.4% | 9.8% |
| 第８類会計連携特別プログラム科目（許可制科目） | 学部計 | 7 | 14 | 80 | 80 | 58 | 86.95 | 62.1% | 12.1% | 15.5% | 10.3% |
| **分野計** | **学部計** | **273** | **576** | **21,752** | **19,710** | **16,920** | **77.30** | **17.9%** | **27.5%** | **28.9%** | **25.7%** |
| **総合計** | | **479** | **928** | **25,219** | **22,779** | **19,293** | **77.06** | **17.2%** | **27.5%** | **29.3%** | **26.0%** |

（注）　計欄の科目及び単位数は各計で集約した科目の集計で単純に足し算した値ではありません。外国語科目や専門教育科目（複数学科・専攻がある学部）等はご注意ください。

### （ウ） 商学部　2007年度以前入学生　（051025）

該当者少数のため、非公開とする。

## オ　社会学部

### （ア） 社会学部　2013年度以降入学生　（051032）

2014年度

| 分　野 | 学　科 | 科目 | 単位 | 履修者 | 受験者 | 合格者 | 合格者 平均点 | 秀の割合 | 優の割合 | 良の割合 | 可の割合 |
|---|---|---|---|---|---|---|---|---|---|---|---|
| 共通教養科目 | | | | | | | | | | | |
| 基盤科目群 | 学部計 | 9 | 18 | 380 | 380 | 358 | 82.86 | 29.6% | 42.7% | 15.4% | 12.3% |
| 自己形成科目群 | 学部計 | 141 | 282 | 6,931 | 6,738 | 6,076 | 78.15 | 15.3% | 34.4% | 31.4% | 18.8% |
| 実践科目群 | 学部計 | 17 | 27 | 907 | 906 | 866 | 85.47 | 42.7% | 34.6% | 17.2% | 5.4% |
| 関西大学科目群 | 学部計 | 4 | 8 | 69 | 69 | 68 | 83.74 | 39.7% | 30.9% | 19.1% | 10.3% |
| **分野計** | **学部計** | **171** | **335** | **8,287** | **8,093** | **7,368** | **79.29** | **19.5%** | **34.8%** | **28.9%** | **16.8%** |
| 外国語科目 | | | | | | | | | | | |
| 第１選択外国語 | 学部計 | 28 | 28 | 6,296 | 6,296 | 5,851 | 78.71 | 16.8% | 34.0% | 30.6% | 18.5% |
| 第２選択外国語 | 学部計 | 57 | 57 | 3,689 | 3,662 | 3,418 | 78.72 | 19.4% | 32.2% | 25.6% | 22.8% |
| 第３選択外国語 | 学部計 | 2 | 2 | 2 | 2 | 1 | 66.00 | 0.0% | 0.0% | 0.0% | 100.0% |
| **分野計** | **学部計** | **63** | **63** | **9,987** | **9,960** | **9,270** | **78.71** | **17.7%** | **33.4%** | **28.8%** | **20.1%** |

検索

| 分　野 | 学　科 | 科目 | 単位 | 履修者 | 受験者 | 合格者 | 合格者 | | | | |
|---|---|---|---|---|---|---|---|---|---|---|---|
| | | | | | | | 平均点 | 秀の割合 | 優の割合 | 良の割合 | 可の割合 |
| 専門教育科目 | | | | | | | | | | | |
| 必修科目 | 社会学専攻 | 7 | 14 | 1,527 | 1,508 | 1,447 | 81.87 | 29.3% | 38.5% | 21.2% | 11.0% |
| | 心理学専攻 | 12 | 24 | 2,036 | 2,027 | 1,982 | 84.76 | 35.9% | 39.5% | 18.4% | 6.3% |
| | メディア専攻 | 5 | 10 | 1089 | 1080 | 1040 | 80.90 | 25.7% | 35.0% | 27.3% | 12.0% |
| | 社会ｼｽﾃﾑﾃﾞｻﾞｲﾝ専攻 | 5 | 10 | 1132 | 1128 | 1105 | 79.34 | 21.6% | 34.6% | 23.1% | 20.7% |
| | 学部計 | 21 | 42 | 5,784 | 5,743 | 5,574 | 82.22 | 29.5% | 37.4% | 21.7% | 11.4% |
| 選択科目 | 社会学専攻 | 134 | 274 | 3,921 | 3,836 | 3486 | 78.41 | 20.0% | 29.9% | 30.1% | 20.0% |
| | 心理学専攻 | 109 | 221 | 3,569 | 3,503 | 3230 | 81.23 | 25.3% | 33.6% | 26.2% | 15.0% |
| | メディア専攻 | 128 | 259 | 4,537 | 4,461 | 4,034 | 78.30 | 16.8% | 32.5% | 30.5% | 20.2% |
| | 社会ｼｽﾃﾑﾃﾞｻﾞｲﾝ専攻 | 147 | 299 | 4,820 | 4,730 | 4,225 | 78.01 | 18.5% | 29.2% | 31.1% | 21.1% |
| | 学部計 | 156 | 319 | 16,847 | 16,530 | 14,975 | 78.88 | 19.9% | 31.2% | 29.7% | 19.3% |
| **分野計** | 社会学専攻 | 141 | 288 | 5,448 | 5,344 | 4,933 | 79.42 | 22.7% | 32.4% | 27.5% | 17.4% |
| | 心理学専攻 | 121 | 245 | 5,605 | 5,530 | 5,212 | 82.57 | 29.3% | 35.8% | 23.2% | 11.6% |
| | メディア専攻 | 133 | 269 | 5,626 | 5,541 | 5,074 | 78.83 | 18.6% | 33.0% | 29.9% | 18.5% |
| | 社会ｼｽﾃﾑﾃﾞｻﾞｲﾝ専攻 | 152 | 309 | 5,952 | 5,858 | 5,330 | 78.29 | 19.2% | 30.3% | 29.5% | 21.1% |
| | **学部計** | **168** | **343** | **22,631** | **22,273** | **20,549** | **79.78** | **22.5%** | **32.9%** | **27.5%** | **17.2%** |
| **総合計** | | **402** | **741** | **40,905** | **40,326** | **37,187** | **79.42** | **20.7%** | **33.4%** | **28.1%** | **17.8%** |

(注)　計欄の科目及び単位数は各計で集約した科目の集計で単純に足し算した値ではありません。外国語科目や専門教育科目（複数学科・専攻がある学部）等はご注意ください。

## （イ）　社会学部　2008～2012年度入学生　(051031)

2014年度

| 分　野 | 学　科 | 科目 | 単位 | 履修者 | 受験者 | 合格者 | 合格者 | | | | |
|---|---|---|---|---|---|---|---|---|---|---|---|
| | | | | | | | 平均点 | 秀の割合 | 優の割合 | 良の割合 | 可の割合 |
| 全学共通科目 | | | | | | | | | | | |
| A群（自己形成科目群） | 学部計 | 139 | 278 | 3,772 | 3,374 | 2,788 | 76.60 | 13.4% | 31.2% | 31.0% | 24.4% |
| B群(エンパワメント科目群) | 学部計 | 29 | 54 | 168 | 165 | 143 | 80.92 | 25.9% | 39.9% | 19.6% | 14.7% |
| C群(オープンスタディ科目群) | 学部計 | 1 | 2 | 1 | 1 | 1 | 94.00 | 100.0% | 0.0% | 0.0% | 0.0% |
| K群（関大科目群） | 学部計 | 2 | 4 | 42 | 41 | 36 | 76.22 | 8.3% | 27.8% | 41.7% | 22.2% |
| **分野計** | **学部計** | **171** | **338** | **3,983** | **3,581** | **2,968** | **76.81** | **13.9%** | **31.6%** | **30.6%** | **23.9%** |
| 外国語科目 | | | | | | | | | | | |
| 第１選択外国語 | 学部計 | 24 | 24 | 460 | 460 | 300 | 70.13 | 5.0% | 15.7% | 28.3% | 51.0% |
| 第２選択外国語 | 学部計 | 33 | 33 | 143 | 118 | 75 | 71.93 | 2.7% | 28.0% | 29.3% | 40.0% |
| 第３選択外国語 | 学部計 | 2 | 2 | 2 | 0 | 0 | 0.00 | 0.0% | 0.0% | 0.0% | 0.0% |
| **分野計** | **学部計** | **51** | **51** | **605** | **578** | **375** | **70.49** | **4.5%** | **18.1%** | **28.5%** | **48.8%** |
| 専門教育科目 | | | | | | | | | | | |
| 必修科目 | 社会学専攻 | 9 | 22 | 598 | 595 | 584 | 87.08 | 59.9% | 27.9% | 5.8% | 6.3% |
| | 心理学専攻 | 14 | 32 | 673 | 672 | 650 | 86.37 | 43.8% | 44.2% | 7.5% | 4.5% |
| | ﾏｽ･ｺﾐｭﾆｹｰｼｮﾝ学専攻 | 7 | 18 | 655 | 655 | 644 | 85.38 | 38.2% | 49.4% | 9.6% | 2.8% |
| | 社会ｼｽﾃﾑﾃﾞｻﾞｲﾝ専攻 | 7 | 18 | 652 | 652 | 644 | 87.54 | 55.9% | 36.6% | 5.3% | 2.2% |
| | 学部計 | 27 | 62 | 2,578 | 2,574 | 2,522 | 86.58 | 49.2% | 39.8% | 7.1% | 3.9% |
| 選択必修科目 | 心理学専攻 | 15 | 30 | 23 | 13 | 6 | 65.50 | 0.0% | 0.0% | 16.7% | 83.3% |
| | 学部計 | 15 | 30 | 23 | 13 | 6 | 65.50 | 0.0% | 0.0% | 16.7% | 83.3% |
| 選択科目 | 社会学専攻 | 183 | 370 | 3,790 | 3,518 | 3,123 | 77.24 | 15.5% | 29.9% | 34.0% | 20.6% |
| | 心理学専攻 | 190 | 384 | 3,672 | 3,398 | 2,995 | 78.63 | 17.8% | 33.2% | 28.9% | 20.1% |
| | ﾏｽ･ｺﾐｭﾆｹｰｼｮﾝ学専攻 | 190 | 386 | 4,048 | 3,851 | 3,377 | 77.12 | 15.0% | 31.9% | 30.0% | 23.2% |
| | 社会ｼｽﾃﾑﾃﾞｻﾞｲﾝ専攻 | 189 | 382 | 4,378 | 4,104 | 3,502 | 77.21 | 19.4% | 25.9% | 28.8% | 25.9% |
| | 学部計 | 221 | 454 | 15,888 | 14,871 | 12,997 | 77.52 | 16.9% | 30.1% | 30.4% | 22.6% |
| **分野計** | 社会学専攻 | 192 | 392 | 4,388 | 4,113 | 3,707 | 78.79 | 22.5% | 29.6% | 29.6% | 18.3% |
| | 心理学専攻 | 204 | 416 | 4,368 | 4,083 | 3,651 | 79.99 | 22.4% | 35.1% | 25.1% | 17.4% |
| | ﾏｽ･ｺﾐｭﾆｹｰｼｮﾝ学専攻 | 197 | 404 | 4,703 | 4,506 | 4,021 | 78.44 | 18.7% | 34.7% | 26.7% | 19.9% |
| | 社会ｼｽﾃﾑﾃﾞｻﾞｲﾝ専攻 | 196 | 400 | 5,030 | 4,756 | 4,146 | 78.81 | 25.1% | 27.5% | 25.2% | 22.2% |
| | **学部計** | **239** | **498** | **18,489** | **17,458** | **15,525** | **78.99** | **22.2%** | **31.7%** | **26.6%** | **19.6%** |
| **総合計** | | **461** | **887** | **23,077** | **21,617** | **18,868** | **78.48** | **20.5%** | **31.4%** | **27.3%** | **20.8%** |

(注)　計欄の科目及び単位数は各計で集約した科目の集計で単純に足し算した値ではありません。外国語科目や専門教育科目（複数学科・専攻がある学部）等はご注意ください。

検索

（ウ） 社会学部　2007年度以前入学生　（051030）

該当者少数のため、非公開とする。

カ　政策創造学部

（ア） 政策創造学部　2013年度以降入学生　（051038）

2014年度

| 分　野 | 学　科 | 科目 | 単位 | 履修者 | 受験者 | 合格者 | 合格者 | | | | |
|---|---|---|---|---|---|---|---|---|---|---|---|
| | | | | | | | 平均点 | 秀の割合 | 優の割合 | 良の割合 | 可の割合 |
| 共通教養科目 | | | | | | | | | | | |
| 基盤科目群 | 学部計 | 9 | 18 | 111 | 111 | 100 | 83.98 | 38.0% | 38.0% | 17.0% | 7.0% |
| 自己形成科目群 | 学部計 | 129 | 258 | 1,873 | 1,769 | 1,513 | 75.95 | 11.4% | 28.6% | 35.0% | 25.1% |
| 実践科目群 | 学部計 | 12 | 20 | 269 | 269 | 245 | 82.98 | 38.4% | 27.3% | 20.0% | 14.3% |
| 大学・学部連携科目群 | 学部計 | 9 | 18 | 11 | 11 | 9 | 80.33 | 22.2% | 22.2% | 44.4% | 11.1% |
| 関西大学科目群 | 学部計 | 1 | 2 | 4 | 4 | 4 | 77.50 | 25.0% | 25.0% | 50.0% | 0.0% |
| **分野計** | **学部計** | **160** | **316** | **2,268** | **2,164** | **1,871** | **77.32** | **16.4%** | **28.9%** | **32.1%** | **22.6%** |
| 外国語科目 | | | | | | | | | | | |
| 第１選択外国語 | 学部計 | 34 | 34 | 2,832 | 2,832 | 2,609 | 77.04 | 10.5% | 33.9% | 33.6% | 22.0% |
| 第２選択外国語 | 学部計 | 72 | 72 | 3,033 | 2,987 | 2,840 | 77.41 | 10.5% | 34.3% | 34.2% | 21.0% |
| **分野計** | **学部計** | **76** | **76** | **5,865** | **5,819** | **5,449** | **77.23** | **10.5%** | **34.1%** | **33.9%** | **21.5%** |
| 専門教育科目 | | | | | | | | | | | |
| データ分析科目 | 学部計 | 4 | 8 | 799 | 799 | 719 | 84.28 | 38.9% | 32.7% | 18.9% | 9.5% |
| 導入科目 | 学部計 | 14 | 28 | 5165 | 5012 | 3914 | 73.13 | 7.3% | 24.3% | 33.2% | 35.2% |
| 基幹科目 | 学部計 | 23 | 46 | 5075 | 4952 | 3733 | 71.19 | 8.1% | 17.4% | 30.2% | 44.4% |
| 展開科目 | 学部計 | 18 | 36 | 1,314 | 1,304 | 1,079 | 74.22 | 7.4% | 25.2% | 37.7% | 29.7% |
| **分野計** | **学部計** | **59** | **118** | **12,353** | **12,067** | **9,445** | **73.34** | **10.0%** | **22.3%** | **31.4%** | **36.2%** |
| **総合計** | | **295** | **510** | **20,486** | **20,050** | **16,765** | **75.05** | **10.9%** | **26.9%** | **32.3%** | **29.9%** |

（注）　計欄の科目及び単位数は各計で集約した科目の集計で単純に足し算した値ではありません。外国語科目や専門教育科目（複数学科・専攻がある学部）等はご注意ください。

検索

## （イ） 政策創造学部　2011～2012年度入学生　(051037)

2014年度

| 分　野 | 学　科 | 科目 | 単位 | 履修者 | 受験者 | 合格者 | 合格者 | | | | |
|---|---|---|---|---|---|---|---|---|---|---|---|
| | | | | | | | 平均点 | 秀の割合 | 優の割合 | 良の割合 | 可の割合 |
| 全学共通科目 | | | | | | | | | | | |
| A群（自己形成科目群） | 学部計 | 106 | 212 | 350 | 242 | 166 | 72.99 | 3.6% | 25.9% | 38.0% | 32.5% |
| B群（エンパワメント科目群） | 学部計 | 25 | 41 | 58 | 58 | 44 | 82.82 | 43.2% | 31.8% | 13.6% | 11.4% |
| K群（関大科目群） | 学部計 | 1 | 2 | 2 | 2 | 2 | 68.00 | 0.0% | 0.0% | 50.0% | 50.0% |
| **分野計** | **学部計** | **132** | **255** | **410** | **302** | **212** | **74.99** | **11.8%** | **26.9%** | **33.0%** | **28.3%** |
| 外国語科目 | | | | | | | | | | | |
| 第１選択外国語 | 学部計 | 22 | 22 | 251 | 251 | 159 | 72.45 | 5.0% | 20.8% | 35.2% | 39.0% |
| 第２選択外国語 | 学部計 | 49 | 49 | 223 | 203 | 156 | 77.21 | 11.5% | 31.4% | 25.6% | 31.4% |
| 第３選択外国語 | 学部計 | 5 | 5 | 13 | 13 | 13 | 88.23 | 46.2% | 23.1% | 30.8% | 0.0% |
| **分野計** | **学部計** | **65** | **65** | **487** | **467** | **328** | **75.34** | **9.8%** | **25.9%** | **30.5%** | **33.8%** |
| 専門教育科目 | | | | | | | | | | | |
| データ分析科目 | 学部計 | 4 | 8 | 46 | 46 | 33 | 71.58 | 3.0% | 18.2% | 42.4% | 36.4% |
| 導入科目 | 学部計 | 11 | 22 | 437 | 381 | 300 | 70.63 | 4.0% | 19.7% | 32.3% | 44.0% |
| 基幹科目 | 学部計 | 25 | 54 | 2,428 | 2,240 | 1,752 | 71.83 | 7.5% | 26.1% | 24.1% | 42.2% |
| 展開科目 | 学部計 | 86 | 172 | 7,731 | 7,472 | 5,949 | 73.39 | 6.2% | 25.8% | 33.7% | 34.4% |
| 他学部開講専門教育科目 | 学部計 | 33 | 66 | 171 | 131 | 111 | 73.67 | 13.5% | 23.4% | 23.4% | 39.6% |
| **分野計** | **学部計** | **159** | **322** | **10,813** | **10,270** | **8,145** | **72.95** | **6.5%** | **25.6%** | **31.4%** | **36.5%** |
| **総合計** | | **356** | **642** | **11,710** | **11,039** | **8,685** | **73.09** | **6.7%** | **25.6%** | **31.4%** | **36.2%** |

（注）　計欄の科目及び単位数は各計で集約した科目の集計で単純に足し算した値ではありません。外国語科目や専門教育科目（複数学科・専攻がある学部）等はご注意ください。

## （ウ） 政策創造学部　2008～2010年度入学生　(051036)

2014年度

| 分　野 | 学　科 | 科目 | 単位 | 履修者 | 受験者 | 合格者 | 合格者 | | | | |
|---|---|---|---|---|---|---|---|---|---|---|---|
| | | | | | | | 平均点 | 秀の割合 | 優の割合 | 良の割合 | 可の割合 |
| 全学共通科目 | | | | | | | | | | | |
| A群（自己形成科目群） | 学部計 | 112 | 224 | 350 | 269 | 198 | 73.27 | 6.1% | 22.7% | 36.4% | 34.8% |
| B群（エンパワメント科目群） | 学部計 | 8 | 14 | 13 | 13 | 7 | 75.14 | 14.3% | 28.6% | 14.3% | 42.9% |
| C群（オープンスタディ科目群） | 学部計 | 2 | 4 | 2 | 2 | 2 | 70.00 | 0.0% | 50.0% | 0.0% | 50.0% |
| **分野計** | **学部計** | **122** | **242** | **365** | **284** | **207** | **73.30** | **6.3%** | **23.2%** | **35.3%** | **35.3%** |
| 外国語科目 | | | | | | | | | | | |
| 第１選択外国語 | 学部計 | 6 | 6 | 47 | 47 | 29 | 75.97 | 3.4% | 34.5% | 37.9% | 24.1% |
| 第２選択外国語 | 学部計 | 25 | 25 | 46 | 41 | 30 | 71.87 | 6.7% | 13.3% | 43.3% | 36.7% |
| **分野計** | **学部計** | **31** | **31** | **93** | **88** | **59** | **73.88** | **5.1%** | **23.7%** | **40.7%** | **30.5%** |
| 専門教育科目 | | | | | | | | | | | |
| データ分析科目 | 学部計 | 4 | 8 | 5 | 5 | 2 | 71.50 | 0.0% | 0.0% | 50.0% | 50.0% |
| 導入科目 | 学部計 | 8 | 16 | 46 | 39 | 36 | 64.72 | 2.8% | 0.0% | 22.2% | 75.0% |
| 基幹科目 | 学部計 | 23 | 46 | 279 | 229 | 137 | 68.04 | 3.6% | 17.5% | 16.1% | 62.8% |
| 展開科目 | 学部計 | 70 | 140 | 271 | 238 | 148 | 74.18 | 16.2% | 19.6% | 29.1% | 35.1% |
| 演習科目 | 学部計 | 6 | 12 | 12 | 12 | 5 | 69.60 | 0.0% | 20.0% | 40.0% | 40.0% |
| 他学部開講専門教育科目 | 学部計 | 1 | 2 | 1 | 1 | 1 | 60.00 | 0.0% | 0.0% | 0.0% | 100.0% |
| **分野計** | **学部計** | **112** | **224** | **614** | **524** | **329** | **70.46** | **9.1%** | **16.4%** | **23.1%** | **51.4%** |
| **総合計** | | **265** | **497** | **1,072** | **896** | **595** | **71.79** | **7.7%** | **19.5%** | **29.1%** | **43.7%** |

（注）　計欄の科目及び単位数は各計で集約した科目の集計で単純に足し算した値ではありません。外国語科目や専門教育科目（複数学科・専攻がある学部）等はご注意ください。

検索

## キ　外国語学部

### （ア）　外国語学部　2013年度以降入学生　（051041）

2014年度

| 分　野 | 学　科 | 科目 | 単位 | 履修者 | 受験者 | 合格者 | 合格者 平均点 | 秀の割合 | 優の割合 | 良の割合 | 可の割合 |
|---|---|---|---|---|---|---|---|---|---|---|---|
| 共通教養科目 | | | | | | | | | | | |
| 基盤科目群 | 学部計 | 9 | 18 | 100 | 100 | 95 | 85.80 | 40.0% | 45.3% | 10.5% | 4.2% |
| 自己形成科目群 | 学部計 | 101 | 202 | 932 | 904 | 828 | 78.46 | 18.6% | 31.6% | 30.2% | 19.6% |
| 実践科目群 | 学部計 | 7 | 12 | 205 | 205 | 188 | 86.71 | 53.2% | 24.5% | 14.4% | 8.0% |
| 大学・学部連携科目群 | 学部計 | 17 | 34 | 136 | 136 | 133 | 82.84 | 26.3% | 45.9% | 18.0% | 9.8% |
| 関西大学科目群 | 学部計 | 2 | 4 | 6 | 6 | 6 | 84.83 | 50.0% | 33.3% | 16.7% | 0.0% |
| **分野計** | **学部計** | **136** | **270** | **1,379** | **1,351** | **1,250** | **80.76** | **26.4%** | **33.1%** | **25.0%** | **15.5%** |
| 導入科目 | | | | | | | | | | | |
| 必修科目 | 学部計 | 2 | 4 | 348 | 348 | 341 | 83.33 | 17.9% | 62.2% | 15.0% | 5.0% |
| 選択必修科目 | 学部計 | 10 | 20 | 837 | 834 | 806 | 79.17 | 13.8% | 47.1% | 24.8% | 14.3% |
| **分野計** | **学部計** | **12** | **24** | **1,185** | **1,182** | **1,147** | **80.41** | **15.0%** | **51.6%** | **21.9%** | **11.5%** |
| 専攻言語科目 | | | | | | | | | | | |
| 必修科目 | 学部計 | 21 | 20 | 1,893 | 1,893 | 1,848 | 82.00 | 20.5% | 49.6% | 21.2% | 8.7% |
| **分野計** | **学部計** | **21** | **20** | **1,893** | **1,893** | **1,848** | **82.00** | **20.5%** | **49.6%** | **21.2%** | **8.7%** |
| プラスワン外国語科目 | | | | | | | | | | | |
| 選択必修科目 | 学部計 | 28 | 28 | 688 | 688 | 650 | 77.78 | 14.8% | 34.9% | 29.1% | 21.2% |
| 選択科目 | 学部計 | 2 | 2 | 13 | 13 | 13 | 86.08 | 7.7% | 84.6% | 7.7% | 0.0% |
| **分野計** | **学部計** | **30** | **30** | **701** | **701** | **663** | **77.95** | **14.6%** | **35.9%** | **28.7%** | **20.8%** |
| 資格科目・専門関連科目 | | | | | | | | | | | |
| 選択科目 | 学部計 | 13 | 26 | 220 | 220 | 215 | 80.80 | 20.5% | 43.3% | 26.5% | 9.8% |
| **分野計** | **学部計** | **13** | **26** | **220** | **220** | **215** | **80.80** | **20.5%** | **43.3%** | **26.5%** | **9.8%** |
| **総合計** | | **212** | **370** | **5,378** | **5,347** | **5,123** | **80.72** | **19.9%** | **43.8%** | **23.5%** | **12.7%** |

（注）　計欄の科目及び単位数は各計で集約した科目の集計で単純に足し算した値ではありません。外国語科目や専門教育科目（複数学科・専攻がある学部）等はご注意ください。

### （イ）　外国語学部　2012年度以前入学生　（051040）

2014年度

| 分　野 | 学　科 | 科目 | 単位 | 履修者 | 受験者 | 合格者 | 合格者 平均点 | 秀の割合 | 優の割合 | 良の割合 | 可の割合 |
|---|---|---|---|---|---|---|---|---|---|---|---|
| 全学共通科目 | | | | | | | | | | | |
| Ａ群（自己形成科目群） | 学部計 | 126 | 252 | 1,067 | 956 | 828 | 76.71 | 16.4% | 26.3% | 33.2% | 24.0% |
| Ｂ群（エンパワメント科目群） | 学部計 | 15 | 29 | 98 | 98 | 84 | 82.00 | 25.0% | 42.9% | 19.0% | 13.1% |
| Ｃ群（オープンスタディ科目群） | 学部計 | 8 | 16 | 47 | 47 | 44 | 75.61 | 4.5% | 31.8% | 38.6% | 25.0% |
| Ｋ群（関大科目群） | 学部計 | 2 | 4 | 2 | 2 | 2 | 87.00 | 50.0% | 50.0% | 0.0% | 0.0% |
| **分野計** | **学部計** | **151** | **301** | **1,214** | **1103** | **958** | **77.15** | **16.7%** | **28.1%** | **32.2%** | **23.1%** |
| 全学共通外国語科目 | | | | | | | | | | | |
| **分野計** | **学部計** | **33** | **33** | **72** | **71** | **63** | **82.76** | **31.7%** | **38.1%** | **20.6%** | **9.5%** |
| 基礎科目 | | | | | | | | | | | |
| 必修科目 | 学部計 | 4 | 8 | 50 | 46 | 39 | 69.59 | 7.7% | 17.9% | 12.8% | 61.5% |
| **分野計** | **学部計** | **4** | **8** | **50** | **46** | **39** | **69.59** | **7.7%** | **17.9%** | **12.8%** | **61.5%** |
| 専門外国語科目 | | | | | | | | | | | |
| 必修科目 | 英語教育専修 | 10 | 20 | 24 | 24 | 21 | 77.05 | 19.0% | 23.8% | 33.3% | 23.8% |
| | 中国言語文化専修 | 3 | 6 | 3 | 3 | 3 | 72.33 | 0.0% | 33.3% | 33.3% | 33.3% |
| | 外国語ｺﾐｭﾆｹｰｼｮﾝ専修 | 9 | 18 | 41 | 41 | 29 | 71.48 | 0.0% | 20.7% | 51.7% | 27.6% |
| | 学部計 | 10 | 20 | 68 | 68 | 53 | 73.74 | 7.5% | 22.6% | 43.4% | 26.4% |
| 選択必修科目 | 英語教育専修 | 12 | 24 | 124 | 124 | 115 | 81.11 | 20.9% | 46.1% | 20.0% | 13.0% |
| | 中国言語文化専修 | 18 | 36 | 137 | 137 | 133 | 84.71 | 36.8% | 45.9% | 7.5% | 9.8% |
| | 外国語ｺﾐｭﾆｹｰｼｮﾝ専修 | 35 | 68 | 1032 | 1032 | 954 | 80.77 | 21.3% | 42.1% | 24.3% | 12.3% |
| | 学部計 | 50 | 98 | 1,293 | 1,293 | 1,202 | 81.24 | 23.0% | 42.9% | 22.0% | 12.1% |
| 選択科目 | 外国語ｺﾐｭﾆｹｰｼｮﾝ専修 | 8 | 8 | 22 | 22 | 18 | 79.22 | 22.2% | 38.9% | 22.2% | 16.7% |
| | 学部計 | 8 | 8 | 22 | 22 | 18 | 79.22 | 22.2% | 38.9% | 22.2% | 16.7% |
| **分野計** | 英語教育専修 | 22 | 44 | 148 | 148 | 136 | 80.49 | 20.6% | 42.6% | 22.1% | 14.7% |
| | 中国言語文化専修 | 21 | 42 | 140 | 140 | 136 | 84.43 | 36.0% | 45.6% | 8.1% | 10.3% |
| | 外国語ｺﾐｭﾆｹｰｼｮﾝ専修 | 52 | 94 | 1,095 | 1,095 | 1001 | 80.47 | 20.7% | 41.5% | 25.1% | 12.8% |
| | **学部計** | **68** | **126** | **1,383** | **1,383** | **1,273** | **80.89** | **22.3%** | **42.0%** | **22.9%** | **12.7%** |

検索

| 分　野 | 学　科 | 科目 | 単位 | 履修者 | 受験者 | 合格者 | 合格者 平均点 | 秀の割合 | 優の割合 | 良の割合 | 可の割合 |
|---|---|---|---|---|---|---|---|---|---|---|---|
| 専門教育科目 | | | | | | | | | | | |
| 必修科目 | 英語教育専修 | 3 | 6 | 79 | 79 | 77 | 80.38 | 19.5% | 51.9% | 18.2% | 10.4% |
| | 中国言語文化専修 | 3 | 6 | 39 | 39 | 39 | 83.64 | 51.3% | 28.2% | 17.9% | 2.6% |
| | 外国語ｺﾐｭﾆｹｰｼｮﾝ専修 | 3 | 6 | 423 | 423 | 415 | 84.56 | 33.7% | 51.6% | 9.6% | 5.1% |
| | 学部計 | 3 | 6 | 541 | 541 | 531 | 83.89 | 33.0% | 49.9% | 11.5% | 5.6% |
| 選択科目 | 英語教育専修 | 49 | 97 | 423 | 415 | 381 | 80.65 | 25.2% | 35.4% | 25.5% | 13.9% |
| | 中国言語文化専修 | 30 | 59 | 91 | 91 | 89 | 81.02 | 22.5% | 48.3% | 20.2% | 9.0% |
| | 外国語ｺﾐｭﾆｹｰｼｮﾝ専修 | 56 | 111 | 1,245 | 1,218 | 1,092 | 80.59 | 24.9% | 38.0% | 23.5% | 13.6% |
| | 学部計 | 70 | 139 | 1,759 | 1,724 | 1,562 | 80.63 | 24.8% | 38.0% | 23.8% | 13.4% |
| **分野計** | 英語教育専修 | 52 | 103 | 502 | 494 | 458 | 80.60 | 24.2% | 38.2% | 24.2% | 13.3% |
| | 中国言語文化専修 | 33 | 65 | 130 | 130 | 128 | 81.82 | 31.3% | 42.2% | 19.5% | 7.0% |
| | 外国語ｺﾐｭﾆｹｰｼｮﾝ専修 | 59 | 117 | 1,668 | 1,641 | 1,507 | 81.69 | 27.3% | 41.7% | 19.7% | 11.2% |
| | **学部計** | **73** | **145** | **2,300** | **2,265** | **2,093** | **81.46** | **26.9%** | **41.0%** | **20.7%** | **11.4%** |
| **総合計** | | **329** | **613** | **5,019** | **4,868** | **4,426** | **80.28** | **23.3%** | **38.3%** | **23.7%** | **14.7%** |

（注）　計欄の科目及び単位数は各計で集約した科目の集計で単純に足し算した値ではありません。外国語科目や専門教育科目（複数学科・専攻がある学部）等はご注意ください。

## ク　人間健康学部

### （ア）　人間健康学部　（051045）

2014年度

| 分　野 | 学　科 | 科目 | 単位 | 履修者 | 受験者 | 合格者 | 合格者 平均点 | 秀の割合 | 優の割合 | 良の割合 | 可の割合 |
|---|---|---|---|---|---|---|---|---|---|---|---|
| 全学共通科目 | | | | | | | | | | | |
| A群（自己形成科目群） | 学部計 | 8 | 16 | 383 | 361 | 268 | 72.4 | 4.1% | 19.4% | 41.0% | 35.4% |
| B群（エンパワメント科目群） | 学部計 | 6 | 10 | 395 | 373 | 288 | 76.78 | 20.8% | 34.0% | 25.0% | 20.1% |
| **分野計** | **学部計** | **14** | **26** | **778** | **734** | **556** | **74.67** | **12.8%** | **27.0%** | **32.7%** | **27.5%** |
| 外国語科目 | | | | | | | | | | | |
| **分野計** | **学部計** | **34** | **34** | **2,870** | **2,856** | **2,723** | **79.23** | **18.9%** | **34.6%** | **30.2%** | **16.3%** |
| 専門教育科目 | | | | | | | | | | | |
| 導入科目 | 学部計 | 2 | 4 | 61 | 61 | 48 | 72.9 | 6.3% | 31.3% | 27.1% | 35.4% |
| 基礎科目 | 学部計 | 30 | 60 | 4,457 | 4,376 | 3,875 | 76.3 | 12.8% | 29.0% | 35.8% | 22.3% |
| 応用科目 | 学部計 | 68 | 136 | 9,698 | 9,462 | 8,372 | 77.87 | 16.0% | 36.1% | 27.3% | 20.6% |
| 演習科目 | 学部計 | 8 | 20 | 2,484 | 2,471 | 2,405 | 85.68 | 44.9% | 41.2% | 9.4% | 4.5% |
| 選択科目 | 学部計 | 31 | 51 | 2,502 | 2,469 | 2,399 | 84 | 39.6% | 33.1% | 18.9% | 8.4% |
| **分野計** | **学部計** | **132** | **257** | **19,202** | **18,839** | **17,099** | **79.46** | **22.7%** | **34.8%** | **25.5%** | **17.1%** |
| **総合計** | | **180** | **317** | **22,850** | **22,429** | **20,378** | **79.3** | **21.9%** | **34.5%** | **26.3%** | **17.2%** |

（注）　計欄の科目及び単位数は各計で集約した科目の集計で単純に足し算した値ではありません。外国語科目や専門教育科目（複数学科・専攻がある学部）等はご注意ください。

## ケ　総合情報学部

### （ア）　総合情報学部　2013年度以降入学生　（051102）

2014年度

| 分　野 | 学　科 | 科目 | 単位 | 履修者 | 受験者 | 合格者 | 合格者 平均点 | 秀の割合 | 優の割合 | 良の割合 | 可の割合 |
|---|---|---|---|---|---|---|---|---|---|---|---|
| 導入科目 | | | | | | | | | | | |
| **分野計** | **学部計** | **2** | **4** | **1,076** | **1,076** | **1,038** | **94.04** | **83.9%** | **10.6%** | **3.7%** | **1.8%** |
| 基礎科目 | | | | | | | | | | | |
| **分野計** | **学部計** | **16** | **32** | **3,250** | **3,058** | **2,411** | **75.38** | **18.7%** | **17.1%** | **27.9%** | **36.3%** |
| 共通教養科目 | | | | | | | | | | | |
| 自己形成科目群 | 学部計 | 5 | 10 | 1,302 | 1,259 | 1,155 | 74.07 | 9.2% | 23.5% | 32.7% | 34.5% |
| 実践科目群 | 学部計 | 10 | 14 | 1,051 | 1,051 | 999 | 86.30 | 43.9% | 39.0% | 13.5% | 3.5% |
| 関西大学科目群 | 学部計 | 1 | 2 | 74 | 74 | 68 | 75.29 | 23.5% | 20.6% | 36.8% | 19.1% |
| **分野計** | **学部計** | **16** | **26** | **2,427** | **2,384** | **2,222** | **79.61** | **25.2%** | **30.4%** | **24.2%** | **20.1%** |
| 外国語科目 | | | | | | | | | | | |
| 主選択 | 学部計 | 90 | 90 | 5,431 | 5,423 | 5,050 | 77.34 | 13.8% | 31.9% | 34.1% | 20.2% |
| 副選択 | 学部計 | 30 | 32 | 2,177 | 2,146 | 1,946 | 76.75 | 15.6% | 29.6% | 28.1% | 26.7% |
| **分野計** | **学部計** | **120** | **122** | **7,608** | **7,569** | **6,996** | **77.17** | **14.3%** | **31.3%** | **32.4%** | **22.0%** |
| 基幹科目 | | | | | | | | | | | |
| **分野計** | **学部計** | **7** | **14** | **4,628** | **4,465** | **4,019** | **77.23** | **14.5%** | **28.2%** | **32.2%** | **25.1%** |
| 展開科目 | | | | | | | | | | | |
| **分野計** | **学部計** | **67** | **134** | **9,010** | **8,819** | **7,551** | **80.50** | **27.4%** | **28.0%** | **26.4%** | **18.2%** |
| 実習科目 | | | | | | | | | | | |
| **分野計** | **学部計** | **18** | **18** | **2,716** | **2,716** | **2,573** | **86.30** | **44.1%** | **34.2%** | **16.4%** | **5.2%** |
| **総合計** | | **246** | **350** | **30,715** | **30,087** | **26,810** | **79.69** | **24.9%** | **28.0%** | **27.0%** | **20.1%** |

（注）　計欄の科目及び単位数は各計で集約した科目の集計で単純に足し算した値ではありません。外国語科目や専門教育科目（複数学科・専攻がある学部）等はご注意ください。

検索

## （イ） 総合情報学部　2008～2012年度入学生　(051101)

2014年度

| 分　野 | 学　科 | 科目 | 単位 | 履修者 | 受験者 | 合格者 | 合格者 | | | | |
|---|---|---|---|---|---|---|---|---|---|---|---|
| | | | | | | | 平均点 | 秀の割合 | 優の割合 | 良の割合 | 可の割合 |
| 基礎科目 | | | | | | | | | | | |
| 分野計 | 学部計 | 16 | 32 | 750 | 629 | 464 | 73.20 | 9.5% | 20.5% | 33.0% | 37.1% |
| 全学共通科目 | | | | | | | | | | | |
| 自己形成科目群 | 学部計 | 5 | 10 | 353 | 306 | 279 | 74.45 | 9.7% | 27.2% | 32.6% | 30.5% |
| エンパワメント科目群 | 学部計 | 9 | 13 | 158 | 158 | 124 | 81.84 | 29.8% | 35.5% | 28.2% | 6.5% |
| 関大科目群 | 学部計 | 1 | 2 | 18 | 18 | 14 | 71.43 | 14.3% | 7.1% | 50.0% | 28.6% |
| 分野計 | 学部計 | 15 | 25 | 529 | 482 | 417 | 76.54 | 15.8% | 29.0% | 31.9% | 23.3% |
| 外国語科目 | | | | | | | | | | | |
| 主選択 | 学部計 | 69 | 69 | 1,423 | 1,403 | 1,215 | 76.54 | 11.9% | 32.4% | 30.6% | 25.0% |
| 副選択 | 学部計 | 26 | 26 | 154 | 140 | 100 | 69.67 | 7.0% | 15.0% | 19.0% | 59.0% |
| 分野計 | 学部計 | 95 | 95 | 1,577 | 1,543 | 1,315 | 76.02 | 11.6% | 31.1% | 29.7% | 27.6% |
| 基幹科目 | | | | | | | | | | | |
| 分野計 | 学部計 | 7 | 14 | 374 | 316 | 244 | 70.26 | 5.7% | 17.2% | 22.5% | 54.5% |
| 展開科目 | | | | | | | | | | | |
| 分野計 | 学部計 | 109 | 218 | 11,183 | 10,170 | 8,333 | 77.86 | 20.2% | 26.8% | 28.6% | 24.4% |
| 実習科目 | | | | | | | | | | | |
| 分野計 | 学部計 | 43 | 43 | 1,970 | 1,970 | 1,707 | 81.70 | 30.9% | 33.7% | 21.1% | 14.2% |
| 演習科目 | | | | | | | | | | | |
| 分野計 | 学部計 | 2 | 10 | 2,084 | 2,084 | 1,017 | 90.11 | 72.2% | 22.6% | 3.4% | 1.8% |
| 総合計 | | 287 | 437 | 18,467 | 17,194 | 13,497 | 78.75 | 23.9% | 27.5% | 26.0% | 22.6% |

（注）　計欄の科目及び単位数は各計で集約した科目の集計で単純に足し算した値ではありません。外国語科目や専門教育科目（複数学科・専攻がある学部）等はご注意ください。

## （ウ） 総合情報学部　2007年度以前入学生　(051100)

該当者少数のため、非公開とする。

## コ　社会安全学部

### （ア）　社会安全学部　2014年度以降入学生　（051151）

2014年度

| 分　野 | 学　科 | 科目 | 単位 | 履修者 | 受験者 | 合格者 | 合格者 | | | | |
|---|---|---|---|---|---|---|---|---|---|---|---|
| | | | | | | | 平均点 | 秀の割合 | 優の割合 | 良の割合 | 可の割合 |
| 基礎科目群 | | | | | | | | | | | |
| 必修科目 | 学部計 | 3 | 6 | 920 | 918 | 873 | 80.12 | 20.6% | 47.5% | 19.5% | 12.4% |
| 選択必修科目 | 学部計 | 3 | 6 | 359 | 346 | 255 | 70.84 | 4.3% | 18.0% | 29.8% | 47.8% |
| 選択科目 | 学部計 | 19 | 38 | 3,148 | 3,085 | 2,558 | 75.37 | 10.0% | 31.2% | 30.6% | 28.1% |
| 共通教養科目 | 学部計 | 8 | 14 | 465 | 462 | 414 | 80.12 | 16.4% | 49.3% | 21.0% | 13.3% |
| 外国語科目 | 学部計 | 18 | 18 | 1,407 | 1,407 | 1,383 | 78.15 | 11.9% | 35.6% | 38.4% | 14.0% |
| **分野計** | **学部計** | **51** | **82** | **6,299** | **6,218** | **5,483** | **76.97** | **12.4%** | **35.7%** | **30.0%** | **21.9%** |
| 専門科目群 | | | | | | | | | | | |
| 共通専門科目 | 学部計 | 6 | 12 | 752 | 730 | 708 | 82.85 | 27.0% | 39.8% | 26.0% | 7.2% |
| **分野計** | **学部計** | **6** | **12** | **752** | **730** | **708** | **82.85** | **27.0%** | **39.8%** | **26.0%** | **7.2%** |
| 統合科目群 | | | | | | | | | | | |
| 選択実習科目 | 学部計 | 1 | 1 | 55 | 55 | 41 | 73.76 | 2.4% | 22.0% | 46.3% | 29.3% |
| 必修演習科目 | 学部計 | 1 | 2 | 307 | 307 | 297 | 83.55 | 27.9% | 44.8% | 21.2% | 6.1% |
| **分野計** | **学部計** | **2** | **3** | **362** | **362** | **338** | **82.36** | **24.9%** | **42.0%** | **24.3%** | **8.9%** |
| **総合計** | | **59** | **97** | **7,413** | **7,310** | **6,529** | **77.89** | **14.6%** | **36.5%** | **29.3%** | **19.6%** |

（注）　計欄の科目及び単位数は各計で集約した科目の集計で単純に足し算した値ではありません。外国語科目や専門教育科目（複数学科・専攻がある学部）等はご注意ください。

### （イ）　社会安全学部　2013年度以前入学生　（051150）

2014年度

| 分　野 | 学　科 | 科目 | 単位 | 履修者 | 受験者 | 合格者 | 合格者 | | | | |
|---|---|---|---|---|---|---|---|---|---|---|---|
| | | | | | | | 平均点 | 秀の割合 | 優の割合 | 良の割合 | 可の割合 |
| 基礎科目群 | | | | | | | | | | | |
| 共通基礎科目 | 学部計 | 33 | 64 | 997 | 937 | 753 | 75.18 | 11.2% | 33.5% | 24.7% | 30.7% |
| 情報処理実習科目 | 学部計 | 4 | 8 | 684 | 684 | 609 | 77.73 | 16.1% | 26.3% | 33.7% | 24.0% |
| 外国語科目 | 学部計 | 26 | 26 | 2,268 | 2,268 | 2,051 | 77.48 | 18.2% | 28.7% | 30.5% | 22.6% |
| **分野計** | **学部計** | **63** | **98** | **3,949** | **3,889** | **3,413** | **77.01** | **16.3%** | **29.3%** | **29.8%** | **24.6%** |
| 専門科目群 | | | | | | | | | | | |
| 共通専門科目 | 学部計 | 35 | 70 | 4120 | 3906 | 3512 | 78.06 | 15.9% | 35.9% | 29.9% | 18.3% |
| 社会災害マネジメントコース | 学部計 | 21 | 42 | 2880 | 2664 | 2175 | 75.94 | 12.6% | 27.8% | 30.4% | 29.2% |
| 自然災害マネジメントコース | 学部計 | 20 | 40 | 847 | 783 | 654 | 77.76 | 15.1% | 30.7% | 33.5% | 20.6% |
| **分野計** | **学部計** | **76** | **152** | **7,847** | **7,353** | **6,341** | **77.3** | **14.7%** | **32.6%** | **30.5%** | **22.3%** |
| 統合科目群 | | | | | | | | | | | |
| 実習科目 | 学部計 | 6 | 6 | 305 | 305 | 289 | 80.84 | 6.6% | 81.7% | 9.0% | 2.8% |
| 共通科目 | 学部計 | 8 | 16 | 1359 | 1280 | 1152 | 78.59 | 15.7% | 32.9% | 35.5% | 15.9% |
| 演習科目 | 学部計 | 4 | 14 | 798 | 798 | 779 | 84.22 | 37.0% | 46.0% | 11.0% | 6.0% |
| **分野計** | **学部計** | **18** | **36** | **2,462** | **2,383** | **2,220** | **80.86** | **22.0%** | **43.8%** | **23.5%** | **10.7%** |
| **総合計** | | **157** | **286** | **14,258** | **13,625** | **11,974** | **77.88** | **16.5%** | **33.7%** | **29.0%** | **20.8%** |

（注）　計欄の科目及び単位数は各計で集約した科目の集計で単純に足し算した値ではありません。外国語科目や専門教育科目（複数学科・専攻がある学部）等はご注意ください。

## サ　システム理工学部

### （ア）　システム理工学部　2013年度以降入学生　（051202）

2014年度

| 分　野 | 学　科 | 科目 | 単位 | 履修者 | 受験者 | 合格者 | 合格者 | | | | |
|---|---|---|---|---|---|---|---|---|---|---|---|
| | | | | | | | 平均点 | 秀の割合 | 優の割合 | 良の割合 | 可の割合 |
| 共通教養科目 | | | | | | | | | | | |
| 基盤科目群 | 学部計 | 4 | 8 | 8 | 7 | 5 | 85.80 | 60.0% | 20.0% | 0.0% | 20.0% |
| 自己形成科目群 | 学部計 | 117 | 234 | 1,668 | 1,576 | 1,335 | 77.48 | 16.9% | 29.5% | 29.7% | 23.8% |
| 自己形成科目群［指定科目］ | 学部計 | 18 | 40 | 3,795 | 3,616 | 3,054 | 77.33 | 19.3% | 24.1% | 26.6% | 30.0% |
| 実践科目群 | 学部計 | 7 | 10 | 685 | 685 | 663 | 86.87 | 49.3% | 31.8% | 14.3% | 4.5% |
| 大学・学部連携科目群 | 学部計 | 4 | 8 | 11 | 11 | 6 | 75.83 | 16.7% | 33.3% | 16.7% | 33.3% |
| 関西大学科目群 | 学部計 | 3 | 6 | 13 | 13 | 13 | 81.85 | 46.2% | 15.4% | 15.4% | 23.1% |
| **分野計** | **学部計** | **149** | **298** | **6,180** | **5,908** | **5,076** | **78.64** | **22.7%** | **26.5%** | **25.7%** | **25.0%** |
| 外国語科目 | | | | | | | | | | | |
| 第１選択外国語 | 学部計 | 16 | 16 | 4,042 | 4,042 | 3,757 | 77.41 | 14.3% | 30.6% | 34.7% | 20.4% |
| 第２選択外国語 | 学部計 | 29 | 29 | 2,271 | 2,249 | 2,081 | 75.88 | 14.3% | 27.6% | 29.4% | 28.7% |
| **分野計** | **学部計** | **41** | **41** | **6,313** | **6,291** | **5,838** | **76.86** | **14.3%** | **29.6%** | **32.8%** | **23.4%** |

検索

| 分　野 | 学　科 | 科目 | 単位 | 履修者 | 受験者 | 合格者 | 合格者 平均点 | 秀の割合 | 優の割合 | 良の割合 | 可の割合 |
|---|---|---|---|---|---|---|---|---|---|---|---|
| 専門教育科目 | | | | | | | | | | | |
| 必修科目 | 数学科 | 8 | 16 | 326 | 322 | 280 | 81.69 | 29.6% | 31.8% | 26.8% | 11.8% |
| | 物理・応用物理学科 | 12 | 27 | 891 | 880 | 833 | 81.94 | 34.6% | 29.3% | 18.8% | 17.3% |
| | 機械工学科 | 22 | 56 | 5,346 | 5,184 | 4,165 | 77.24 | 9.0% | 41.3% | 25.5% | 24.2% |
| | 電気電子情報工学科 | 7 | 14 | 1383 | 1370 | 1,235 | 78.53 | 13.9% | 37.3% | 29.3% | 19.4% |
| | 学部計 | 49 | 113 | 7,946 | 7,756 | 6,513 | 78.27 | 14.1% | 38.6% | 25.4% | 21.9% |
| 選択必修科目 | 数学科 | 9 | 18 | 206 | 193 | 159 | 79.54 | 29.6% | 20.1% | 24.5% | 25.8% |
| | 機械工学科 | 3 | 6 | 472 | 461 | 350 | 73.15 | 6.3% | 22.3% | 29.4% | 42.0% |
| | 電気電子情報工学科 | 18 | 36 | 3,128 | 3,029 | 2,610 | 78.76 | 23.3% | 27.4% | 25.4% | 23.9% |
| | 学部計 | 30 | 60 | 3,806 | 3,683 | 3,119 | 78.17 | 21.7% | 26.5% | 25.8% | 26.1% |
| 選択科目 | 数学科 | 19 | 38 | 353 | 338 | 306 | 80.79 | 23.9% | 36.6% | 22.9% | 16.7% |
| | 物理・応用物理学科 | 21 | 40 | 1,071 | 1,051 | 915 | 78.71 | 22.7% | 25.4% | 26.8% | 25.1% |
| | 電気電子情報工学科 | 8 | 12 | 905 | 900 | 816 | 78.84 | 12.9% | 44.2% | 25.4% | 17.5% |
| | 学部計 | 47 | 88 | 2,329 | 2,289 | 2,037 | 79.07 | 18.9% | 34.6% | 25.6% | 20.8% |
| **分野計** | 数学科 | 36 | 72 | 885 | 853 | 745 | 80.86 | 27.2% | 31.3% | 24.7% | 16.8% |
| | 物理・応用物理学科 | 33 | 67 | 1,962 | 1,931 | 1,748 | 80.25 | 28.4% | 27.2% | 23.0% | 21.4% |
| | 機械工学科 | 25 | 62 | 5,818 | 5,645 | 4,515 | 76.92 | 8.8% | 39.8% | 25.8% | 25.6% |
| | 電気電子情報工学科 | 33 | 62 | 5,416 | 5,299 | 4,661 | 78.71 | 19.0% | 33.0% | 26.4% | 21.6% |
| | **学部計** | **118** | **246** | **14,081** | **13,728** | **11,669** | **78.39** | **17.0%** | **34.6%** | **25.6%** | **22.8%** |
| **総合計** | | **308** | **585** | **26,574** | **25,927** | **22,583** | **78.05** | **17.6%** | **31.5%** | **27.5%** | **23.5%** |

（注）　計欄の科目及び単位数は各計で集約した科目の集計で単純に足し算した値ではありません。外国語科目や専門教育科目（複数学科・専攻がある学部）等はご注意ください。

## （イ）　システム理工学部　2008～2012年度入学生　（051201）

2014年度

| 分　野 | 学　科 | 科目 | 単位 | 履修者 | 受験者 | 合格者 | 合格者 平均点 | 秀の割合 | 優の割合 | 良の割合 | 可の割合 |
|---|---|---|---|---|---|---|---|---|---|---|---|
| 全学共通科目 | | | | | | | | | | | |
| A群（自己形成科目群） | 学部計 | 106 | 212 | 578 | 480 | 404 | 76.60 | 14.4% | 27.0% | 34.4% | 24.3% |
| A群（自己形成科目群）指定科目 | 学部計 | 19 | 42 | 307 | 207 | 131 | 74.35 | 12.2% | 22.1% | 26.7% | 38.9% |
| B群（エンパワメント科目群） | 学部計 | 9 | 15 | 22 | 21 | 14 | 85.64 | 50.0% | 35.7% | 7.1% | 7.1% |
| C群（オープンスタディ科目群） | 学部計 | 1 | 2 | 1 | 1 | 1 | 88.00 | 0.0% | 100.0% | 0.0% | 0.0% |
| K群（関大科目群） | 学部計 | 1 | 2 | 1 | 1 | 1 | 82.00 | 0.0% | 100.0% | 0.0% | 0.0% |
| **分野計** | **学部計** | **132** | **265** | **909** | **710** | **551** | **76.33** | **14.7%** | **26.3%** | **31.8%** | **27.2%** |
| 外国語科目 | | | | | | | | | | | |
| 第１選択外国語 | 学部計 | 9 | 9 | 275 | 275 | 189 | 76.61 | 8.5% | 32.8% | 37.6% | 21.2% |
| 第２選択外国語 | 学部計 | 18 | 18 | 84 | 75 | 61 | 72.15 | 11.5% | 21.3% | 18.0% | 49.2% |
| **分野計** | **学部計** | **27** | **27** | **359** | **350** | **250** | **75.52** | **9.2%** | **30.0%** | **32.8%** | **28.0%** |
| 専門教育科目 | | | | | | | | | | | |
| 必修科目 | 数学科 | 15 | 38 | 156 | 152 | 136 | 85.49 | 49.3% | 29.4% | 10.3% | 11.0% |
| | 物理・応用物理学科 | 24 | 53 | 609 | 598 | 547 | 84.52 | 43.9% | 28.5% | 20.1% | 7.5% |
| | 機械工学科 | 32 | 83 | 1,380 | 1,262 | 1,029 | 77.58 | 4.4% | 57.5% | 18.1% | 20.0% |
| | 電気電子情報工学科 | 14 | 30 | 943 | 918 | 876 | 84.49 | 31.7% | 49.7% | 12.3% | 6.3% |
| | 学部計 | 79 | 186 | 3,088 | 2,930 | 2,588 | 81.80 | 24.3% | 47.3% | 16.2% | 12.2% |
| 選択必修科目 | 数学科 | 35 | 82 | 437 | 399 | 306 | 74.59 | 18.6% | 16.0% | 26.1% | 39.2% |
| | 物理・応用物理学科 | 26 | 52 | 731 | 657 | 532 | 78.05 | 28.0% | 19.2% | 19.0% | 33.8% |
| | 機械工学科 | 33 | 66 | 2,397 | 2,193 | 1,627 | 75.22 | 12.7% | 23.4% | 29.9% | 34.1% |
| | 電気電子情報工学科 | 36 | 71 | 2,873 | 2,591 | 2,228 | 78.94 | 22.0% | 27.7% | 26.5% | 23.7% |
| | 学部計 | 130 | 271 | 6,438 | 5,840 | 4,693 | 77.27 | 19.2% | 24.5% | 26.8% | 29.5% |
| 選択科目 | 数学科 | 39 | 78 | 293 | 251 | 212 | 76.94 | 16.0% | 26.4% | 29.2% | 28.3% |
| | 物理・応用物理学科 | 62 | 117 | 436 | 336 | 228 | 75.21 | 17.5% | 19.3% | 24.1% | 39.0% |
| | 機械工学科 | 52 | 106 | 2,146 | 1,966 | 1,660 | 78.55 | 18.7% | 34.2% | 25.7% | 21.4% |
| | 電気電子情報工学科 | 31 | 58 | 2,383 | 2,197 | 1,887 | 76.25 | 17.6% | 23.2% | 28.4% | 30.8% |
| | 学部計 | 161 | 313 | 5,258 | 4,750 | 3,987 | 77.19 | 18.0% | 27.7% | 27.1% | 27.3% |
| 医工薬連環科学プログラム | 物理・応用物理学科 | 4 | 7 | 48 | 46 | 44 | 78.86 | 4.5% | 68.2% | 13.6% | 13.6% |
| | 機械工学科 | 3 | 5 | 18 | 13 | 12 | 82.08 | 8.3% | 75.0% | 8.3% | 8.3% |
| | 学部計 | 4 | 7 | 66 | 59 | 56 | 79.55 | 5.4% | 69.6% | 12.5% | 12.5% |
| **分野計** | 数学科 | 85 | 190 | 886 | 802 | 654 | 77.62 | 24.2% | 22.2% | 23.9% | 29.8% |
| | 物理・応用物理学科 | 114 | 225 | 1,824 | 1,637 | 1,351 | 80.22 | 31.9% | 24.6% | 20.1% | 23.4% |
| | 機械工学科 | 88 | 196 | 5,941 | 5,434 | 4,328 | 77.08 | 13.0% | 35.8% | 25.4% | 25.8% |
| | 電気電子情報工学科 | 80 | 157 | 6,199 | 5,706 | 4,991 | 78.90 | 22.1% | 29.8% | 24.7% | 23.4% |
| | **学部計** | **320** | **669** | **14,850** | **13,579** | **11,324** | **78.29** | **19.9%** | **31.0%** | **24.4%** | **24.7%** |
| **総合計** | | **479** | **961** | **16,118** | **14,639** | **12,125** | **78.14** | **19.4%** | **30.8%** | **24.9%** | **24.9%** |

（注）　計欄の科目及び単位数は各計で集約した科目の集計で単純に足し算した値ではありません。外国語科目や専門教育科目（複数学科・専攻がある学部）等はご注意ください。

検索

### （ウ） システム理工学部　2007年度入学生　（051200）

該当者少数のため、非公開とする。

## シ　環境都市工学部

### （ア） 環境都市工学部　2013年度以降入学生　（051207）

2014年度

| 分野 | | 学科 | 科目 | 単位 | 履修者 | 受験者 | 合格者 | 合格者 平均点 | 秀の割合 | 優の割合 | 良の割合 | 可の割合 |
|---|---|---|---|---|---|---|---|---|---|---|---|---|
| 共通教養科目 | | | | | | | | | | | | |
| | 基盤科目群 | 学部計 | 4 | 8 | 7 | 6 | 6 | 79.33 | 16.7% | 33.3% | 16.7% | 33.3% |
| | 自己形成科目群 | 学部計 | 125 | 250 | 1,469 | 1,399 | 1,195 | 76.40 | 13.1% | 28.7% | 33.5% | 24.7% |
| | 自己形成科目群［指定科目］ | 学部計 | 10 | 20 | 2,719 | 2,654 | 2,260 | 77.57 | 19.4% | 28.3% | 24.1% | 28.2% |
| | 実践科目群 | 学部計 | 9 | 14 | 614 | 614 | 594 | 88.26 | 57.6% | 27.9% | 11.8% | 2.7% |
| | 大学・学部連携科目群 | 学部計 | 2 | 4 | 2 | 2 | 2 | 75.50 | 0.0% | 0.0% | 100.0% | 0.0% |
| | 関西大学科目群 | 学部計 | 4 | 8 | 19 | 18 | 16 | 82.19 | 25.0% | 31.3% | 31.3% | 12.5% |
| | **分野計** | **学部計** | **153** | **302** | **4,830** | **4,693** | **4,073** | **78.81** | **23.2%** | **28.4%** | **25.1%** | **23.4%** |
| 外国語科目 | | | | | | | | | | | | |
| | 第１選択外国語 | 学部計 | 16 | 16 | 2,626 | 2,626 | 2,473 | 77.66 | 16.7% | 29.1% | 31.9% | 22.3% |
| | 第２選択外国語 | 学部計 | 22 | 22 | 1,635 | 1,628 | 1,540 | 76.62 | 15.1% | 30.6% | 27.9% | 26.4% |
| | **分野計** | **学部計** | **34** | **34** | **4,261** | **4,254** | **4,013** | **77.26** | **16.1%** | **29.7%** | **30.4%** | **23.9%** |
| 専門教育科目 | | | | | | | | | | | | |
| | 必修科目 | 建築学科 | 20 | 42 | 2,271 | 2,220 | 1,864 | 77.58 | 15.9% | 27.6% | 33.7% | 22.8% |
| | | 都市システム工学科 | 36 | 72 | 2,677 | 2,659 | 2,372 | 77.86 | 15.1% | 30.9% | 29.6% | 24.4% |
| | | エネルギー・環境工学科 | 19 | 36 | 2,006 | 1,956 | 1,660 | 76.57 | 14.0% | 31.7% | 28.0% | 26.3% |
| | | 学部計 | 74 | 148 | 6,954 | 6,835 | 5,896 | 77.41 | 15.0% | 30.1% | 30.5% | 24.4% |
| | 選択科目 | 建築学科 | 13 | 26 | 888 | 876 | 784 | 78.54 | 17.2% | 31.1% | 33.5% | 18.1% |
| | | 都市システム工学科 | 25 | 50 | 867 | 853 | 740 | 76.77 | 15.0% | 26.6% | 28.2% | 30.1% |
| | | エネルギー・環境工学科 | 12 | 23 | 872 | 866 | 767 | 78.28 | 22.6% | 27.5% | 25.6% | 24.4% |
| | | 学部計 | 49 | 97 | 2,627 | 2,595 | 2,291 | 77.88 | 18.3% | 28.5% | 29.2% | 24.1% |
| | **分野計** | 建築学科 | 33 | 68 | 3,159 | 3,096 | 2,648 | 77.86 | 16.3% | 28.7% | 33.6% | 21.4% |
| | | 都市システム工学科 | 51 | 102 | 3,544 | 3,512 | 3,112 | 77.60 | 15.1% | 29.9% | 29.3% | 25.8% |
| | | エネルギー・環境工学科 | 31 | 59 | 2,878 | 2,822 | 2,427 | 77.11 | 16.7% | 30.4% | 27.2% | 25.7% |
| | | **学部計** | **112** | **223** | **9,581** | **9,430** | **8,187** | **77.54** | **15.9%** | **29.6%** | **30.1%** | **24.3%** |
| **総合計** | | | **299** | **559** | **18,672** | **18,377** | **16,273** | **77.79** | **17.8%** | **29.3%** | **28.9%** | **24.0%** |

（注）　計欄の科目及び単位数は各計で集約した科目の集計で単純に足し算した値ではありません。外国語科目や専門教育科目（複数学科・専攻がある学部）等はご注意ください。

検索

## （イ） 環境都市工学部　2008～2012年度入学生　(051206)

2014年度

| 分　野 | 学　科 | 科目 | 単位 | 履修者 | 受験者 | 合格者 | 合格者 平均点 | 秀の割合 | 優の割合 | 良の割合 | 可の割合 |
|---|---|---|---|---|---|---|---|---|---|---|---|
| 全学共通科目 | | | | | | | | | | | |
| Ａ群（自己形成科目群） | 学部計 | 75 | 150 | 178 | 146 | 105 | 76.06 | 12.4% | 29.5% | 30.5% | 27.6% |
| Ａ群（自己形成科目群）指定科目 | 学部計 | 10 | 20 | 190 | 146 | 98 | 68.43 | 4.1% | 13.3% | 23.5% | 59.2% |
| Ｂ群（エンパワメント科目群） | 学部計 | 5 | 8 | 7 | 7 | 6 | 89.33 | 66.7% | 16.7% | 0.0% | 16.7% |
| Ｋ群（関大科目群） | 学部計 | 1 | 2 | 2 | 2 | 2 | 80.50 | 0.0% | 50.0% | 50.0% | 0.0% |
| **分野計** | **学部計** | **91** | **180** | **377** | **301** | **211** | **72.93** | **10.0%** | **21.8%** | **26.5%** | **41.7%** |
| 外国語科目 | | | | | | | | | | | |
| 第１選択外国語 | 学部計 | 11 | 11 | 166 | 166 | 117 | 72.70 | 6.0% | 27.4% | 21.4% | 45.3% |
| 第２選択外国語 | 学部計 | 14 | 14 | 34 | 27 | 26 | 67.19 | 0.0% | 11.5% | 38.5% | 50.0% |
| **分野計** | **学部計** | **24** | **24** | **200** | **193** | **143** | **71.70** | **4.9%** | **24.5%** | **24.5%** | **46.2%** |
| 専門教育科目 | | | | | | | | | | | |
| 必修科目 | 建築学科 | 30 | 69 | 890 | 821 | 659 | 74.79 | 10.8% | 31.6% | 25.3% | 32.3% |
| | 都市システム工学科 | 67 | 140 | 1,495 | 1,435 | 1,261 | 78.68 | 18.6% | 30.7% | 28.9% | 21.8% |
| | エネルギー・環境工学科 | 25 | 56 | 895 | 849 | 745 | 77.95 | 20.7% | 29.4% | 24.8% | 25.1% |
| | 学部計 | 117 | 252 | 3,280 | 3,105 | 2,665 | 77.51 | 17.2% | 30.5% | 26.9% | 25.3% |
| 選択必修科目 | 都市システム工学科 | 2 | 6 | 128 | 128 | 124 | 84.16 | 38.7% | 42.7% | 10.5% | 8.1% |
| | エネルギー・環境工学科 | 15 | 30 | 547 | 527 | 457 | 76.98 | 20.8% | 25.2% | 24.3% | 29.8% |
| | 学部計 | 17 | 36 | 675 | 655 | 581 | 78.52 | 24.6% | 28.9% | 21.3% | 25.1% |
| 選択科目 | 建築学科 | 49 | 116 | 1,726 | 1,646 | 1,462 | 76.39 | 11.6% | 31.3% | 35.3% | 21.8% |
| | 都市システム工学科 | 94 | 188 | 2,268 | 2,071 | 1,778 | 75.91 | 13.4% | 24.0% | 31.6% | 31.0% |
| | エネルギー・環境工学科 | 40 | 79 | 1,085 | 1,033 | 880 | 78.32 | 20.5% | 30.0% | 25.9% | 23.6% |
| | 学部計 | 179 | 375 | 5,079 | 4,750 | 4,120 | 76.59 | 14.3% | 27.9% | 31.7% | 26.2% |
| **分野計** | 建築学科 | 79 | 185 | 2,616 | 2,467 | 2,121 | 75.89 | 11.3% | 31.4% | 32.2% | 25.1% |
| | 都市システム工学科 | 147 | 302 | 3,891 | 3,634 | 3,163 | 77.34 | 16.5% | 27.4% | 29.7% | 26.5% |
| | エネルギー・環境工学科 | 65 | 135 | 2,527 | 2,409 | 2,082 | 77.89 | 20.6% | 28.7% | 25.2% | 25.5% |
| | **学部計** | **280** | **596** | **9,034** | **8,510** | **7,366** | **77.08** | **16.2%** | **28.9%** | **29.1%** | **25.8%** |
| **総合計** | | **395** | **800** | **9,611** | **9,004** | **7,720** | **76.87** | **15.8%** | **28.6%** | **29.0%** | **26.6%** |

（注）　計欄の科目及び単位数は各計で集約した科目の集計で単純に足し算した値ではありません。外国語科目や専門教育科目（複数学科・専攻がある学部）等はご注意ください。

## （ウ） 環境都市工学部　2007年度入学生　(051205)

該当者少数のため、非公開とする。

検索

## ス　化学生命工学部

### （ア）　化学生命工学部　2013年度以降入学生　（051212）

2014年度

| 分　野 | 学　科 | 科目 | 単位 | 履修者 | 受験者 | 合格者 | 合格者 平均点 | 秀の割合 | 優の割合 | 良の割合 | 可の割合 |
|---|---|---|---|---|---|---|---|---|---|---|---|
| 共通教養科目 | | | | | | | | | | | |
| 基盤科目群 | 学部計 | 4 | 8 | 12 | 12 | 11 | 77.36 | 27.3% | 36.4% | 0.0% | 36.4% |
| 自己形成科目群 | 学部計 | 113 | 226 | 1,248 | 1,210 | 1,082 | 75.77 | 12.8% | 27.4% | 34.0% | 25.7% |
| 自己形成科目群［指定科目］ | 学部計 | 11 | 28 | 2,495 | 2,448 | 2,123 | 76.52 | 16.0% | 25.8% | 29.8% | 28.5% |
| 実践科目群 | 学部計 | 8 | 12 | 451 | 451 | 440 | 88.78 | 62.3% | 24.1% | 11.1% | 2.5% |
| 関西大学科目群 | 学部計 | 2 | 4 | 3 | 3 | 3 | 78.33 | 0.0% | 66.7% | 33.3% | 0.0% |
| **分野計** | **学部計** | **137** | **276** | **4,209** | **4,124** | **3,659** | **77.78** | **20.6%** | **26.2%** | **28.7%** | **24.5%** |
| 外国語科目 | | | | | | | | | | | |
| 第１選択外国語 | 学部計 | 14 | 14 | 2,098 | 2,098 | 2,016 | 76.63 | 12.6% | 31.3% | 30.6% | 25.4% |
| 第２選択外国語 | 学部計 | 21 | 21 | 1,465 | 1,460 | 1,403 | 78.01 | 15.5% | 34.9% | 27.6% | 22.0% |
| **分野計** | **学部計** | **31** | **31** | **3,563** | **3,558** | **3,419** | **77.20** | **13.8%** | **32.8%** | **29.4%** | **24.0%** |
| 専門教育科目 | | | | | | | | | | | |
| 必修科目 | 化学・物質工学科 | 30 | 75 | 4,329 | 4,279 | 3,903 | 81.65 | 30.2% | 29.5% | 22.9% | 17.5% |
| | 生命・生物工学科 | 14 | 29 | 1,585 | 1,574 | 1,452 | 82.75 | 32.2% | 39.0% | 17.3% | 11.6% |
| | 学部計 | 41 | 99 | 5,914 | 5,853 | 5,355 | 81.95 | 30.7% | 32.0% | 21.3% | 15.9% |
| 選択必修科目 | 化学・物質工学科 | 16 | 31 | 1,332 | 1,318 | 1,121 | 78.60 | 20.2% | 29.8% | 27.3% | 22.7% |
| | 生命・生物工学科 | 12 | 24 | 1,279 | 1,268 | 1,100 | 78.08 | 17.1% | 25.5% | 34.7% | 22.7% |
| | 学部計 | 27 | 53 | 2,611 | 2,586 | 2,221 | 78.34 | 18.6% | 27.6% | 31.0% | 22.7% |
| 選択科目 | 化学・物質工学科 | 2 | 4 | 307 | 303 | 276 | 75.29 | 11.2% | 24.3% | 31.9% | 32.6% |
| | 生命・生物工学科 | 5 | 9 | 215 | 214 | 213 | 86.46 | 47.9% | 37.6% | 10.3% | 4.2% |
| | 学部計 | 6 | 11 | 522 | 517 | 489 | 80.16 | 27.2% | 30.1% | 22.5% | 20.2% |
| **分野計** | 化学・物質工学科 | 45 | 104 | 5,968 | 5,900 | 5,300 | 80.68 | 27.1% | 29.3% | 24.3% | 19.4% |
| | 生命・生物工学科 | 31 | 62 | 3,079 | 3,056 | 2,765 | 81.18 | 27.4% | 33.5% | 23.7% | 15.4% |
| | **学部計** | **70** | **156** | **9,047** | **8,956** | **8,065** | **80.85** | **27.2%** | **30.7%** | **24.1%** | **18.0%** |
| **総合計** | | **238** | **463** | **16,819** | **16,638** | **15,143** | **79.28** | **22.6%** | **30.1%** | **26.4%** | **20.9%** |

（注）　計欄の科目及び単位数は各計で集約した科目の集計で単純に足し算した値ではありません。外国語科目や専門教育科目（複数学科・専攻がある学部）等はご注意ください。

### （イ）　化学生命工学部　2008～2012年度入学生　（051211）

2014年度

| 分　野 | 学　科 | 科目 | 単位 | 履修者 | 受験者 | 合格者 | 合格者 平均点 | 秀の割合 | 優の割合 | 良の割合 | 可の割合 |
|---|---|---|---|---|---|---|---|---|---|---|---|
| 全学共通科目 | | | | | | | | | | | |
| Ａ群（自己形成科目群） | 学部計 | 96 | 192 | 249 | 212 | 171 | 76.53 | 15.2% | 25.1% | 31.0% | 28.7% |
| Ａ群（自己形成科目群）指定科目 | 学部計 | 10 | 26 | 209 | 175 | 147 | 72.91 | 8.8% | 22.4% | 27.9% | 40.8% |
| Ｂ群（エンパワメント科目群） | 学部計 | 9 | 16 | 19 | 19 | 17 | 81.29 | 17.6% | 47.1% | 29.4% | 5.9% |
| **分野計** | **学部計** | **114** | **232** | **477** | **406** | **335** | **75.18** | **12.5%** | **25.1%** | **29.6%** | **32.8%** |
| 外国語科目 | | | | | | | | | | | |
| 第１選択外国語 | 学部計 | 8 | 8 | 719 | 719 | 637 | 80.95 | 24.8% | 36.9% | 22.6% | 15.7% |
| 第２選択外国語 | 学部計 | 18 | 18 | 39 | 39 | 33 | 77.18 | 30.3% | 15.2% | 24.2% | 30.3% |
| **分野計** | **学部計** | **26** | **26** | **758** | **758** | **670** | **80.77** | **25.1%** | **35.8%** | **22.7%** | **16.4%** |
| 専門教育科目 | | | | | | | | | | | |
| 必修科目 | 化学・物質工学科 | 45 | 113 | 1,982 | 1,899 | 1,756 | 82.80 | 38.2% | 31.2% | 16.1% | 14.6% |
| | 生命・生物工学科 | 17 | 42 | 675 | 665 | 614 | 83.03 | 31.9% | 43.3% | 13.0% | 11.7% |
| | 学部計 | 57 | 143 | 2,657 | 2,564 | 2,370 | 82.86 | 36.5% | 34.3% | 15.3% | 13.8% |
| 選択必修科目 | 化学・物質工学科 | 48 | 95 | 3,268 | 3,119 | 2,790 | 80.10 | 26.4% | 29.4% | 23.4% | 20.9% |
| | 生命・生物工学科 | 36 | 72 | 1,586 | 1,465 | 1,223 | 77.65 | 22.1% | 25.4% | 24.0% | 28.5% |
| | 学部計 | 83 | 165 | 4,854 | 4,584 | 4,013 | 79.35 | 25.1% | 28.2% | 23.5% | 23.2% |
| 選択科目 | 化学・物質工学科 | 14 | 28 | 569 | 544 | 480 | 78.63 | 16.3% | 35.0% | 27.7% | 21.0% |
| | 生命・生物工学科 | 9 | 17 | 202 | 194 | 171 | 78.48 | 17.5% | 31.0% | 29.2% | 22.2% |
| | 学部計 | 21 | 41 | 771 | 738 | 651 | 78.59 | 16.6% | 33.9% | 28.1% | 21.4% |
| 医工薬連環科学プログラム | 化学・物質工学科 | 1 | 1 | 2 | 0 | 0 | 0.00 | 0.0% | 0.0% | 0.0% | 0.0% |
| | 生命・生物工学科 | 6 | 9 | 35 | 31 | 30 | 82.43 | 13.3% | 70.0% | 10.0% | 6.7% |
| | 学部計 | 6 | 9 | 37 | 31 | 30 | 82.43 | 13.3% | 70.0% | 10.0% | 6.7% |
| **分野計** | 化学・物質工学科 | 94 | 209 | 5,821 | 5,562 | 5,026 | 80.90 | 29.5% | 30.5% | 21.2% | 18.7% |
| | 生命・生物工学科 | 66 | 136 | 2,498 | 2,355 | 2,038 | 79.41 | 24.5% | 31.9% | 20.9% | 22.6% |
| | **学部計** | **149** | **323** | **8,319** | **7,917** | **7,064** | **80.47** | **28.1%** | **30.9%** | **21.1%** | **19.8%** |
| **総合計** | | **289** | **581** | **9,554** | **9,081** | **8,069** | **80.28** | **27.2%** | **31.1%** | **21.6%** | **20.1%** |

（注）　計欄の科目及び単位数は各計で集約した科目の集計で単純に足し算した値ではありません。外国語科目や専門教育科目（複数学科・専攻がある学部）等はご注意ください。

検索

（ウ） 化学生命工学部　2007年度入学生　（051210）

該当者少数のため、非公開とする。

## (3) 履修状況及び成績分布（外国語）（051301）

英　語　　2014年度

| 部 | 学部 | 科目 | 単位 | 履修者 | 受験者 | 合格者 | 合格者 | | | | |
|---|---|---|---|---|---|---|---|---|---|---|---|
| | | | | | | | 平均点 | 秀の割合 | 優の割合 | 良の割合 | 可の割合 |
| 1部 | 法学部 | 20 | 20 | 6,230 | 6,230 | 5,480 | 77.81 | 17.3% | 30.6% | 31.2% | 20.8% |
| | 文学部 | 18 | 18 | 6,217 | 6,217 | 5,677 | 79.20 | 18.8% | 35.0% | 29.7% | 16.5% |
| | 経済学部 | 20 | 20 | 6,048 | 6,032 | 5,331 | 76.96 | 14.3% | 30.3% | 33.1% | 22.4% |
| | 商学部 | 20 | 20 | 6,034 | 6,034 | 5,534 | 78.05 | 15.3% | 33.1% | 32.4% | 19.1% |
| | 社会学部 | 20 | 20 | 6,754 | 6,754 | 6,150 | 78.29 | 16.2% | 33.1% | 30.5% | 20.1% |
| | 政策創造学部 | 19 | 19 | 3,102 | 3,102 | 2,774 | 76.72 | 10.1% | 33.1% | 33.7% | 23.1% |
| | 人間健康学部 | 16 | 16 | 2,828 | 2,816 | 2,684 | 79.13 | 18.5% | 34.6% | 30.3% | 16.5% |
| | 総合情報学部 | 28 | 28 | 6,073 | 6,073 | 5,555 | 76.74 | 12.0% | 31.7% | 35.1% | 21.2% |
| | 社会安全学部 | 21 | 21 | 3,479 | 3,479 | 3,255 | 77.61 | 15.5% | 31.1% | 34.0% | 19.4% |
| | システム理工学部 | 17 | 17 | 4,336 | 4,336 | 3,961 | 77.34 | 14.0% | 30.6% | 34.8% | 20.5% |
| | 環境都市工学部 | 19 | 19 | 2,820 | 2,820 | 2,614 | 77.40 | 16.1% | 29.0% | 31.5% | 23.5% |
| | 化学生命工学部 | 16 | 16 | 2,821 | 2,821 | 2,657 | 77.67 | 15.5% | 32.7% | 28.8% | 23.0% |
| | 国際部 | 3 | 6 | 45 | 45 | 38 | 87.95 | 55.3% | 34.2% | 7.9% | 2.6% |
| 計 | | 237 | 240 | 56,787 | 56,759 | 51,710 | 77.79 | 15.4% | 32.1% | 32.1% | 20.3% |

ドイツ語　　2014年度

| 部 | 学部 | 科目 | 単位 | 履修者 | 受験者 | 合格者 | 合格者 | | | | |
|---|---|---|---|---|---|---|---|---|---|---|---|
| | | | | | | | 平均点 | 秀の割合 | 優の割合 | 良の割合 | 可の割合 |
| 1部 | 法学部 | 10 | 10 | 3,104 | 3,104 | 2,732 | 76.57 | 15.0% | 27.8% | 29.8% | 27.4% |
| | 文学部 | 12 | 12 | 1,566 | 1,566 | 1,439 | 77.49 | 17.0% | 29.2% | 29.5% | 24.3% |
| | 経済学部 | 10 | 10 | 959 | 955 | 851 | 77.08 | 16.7% | 25.1% | 30.7% | 27.5% |
| | 商学部 | 8 | 8 | 733 | 733 | 682 | 76.43 | 16.0% | 26.7% | 30.8% | 26.5% |
| | 社会学部 | 8 | 8 | 619 | 619 | 574 | 75.69 | 14.1% | 25.4% | 27.0% | 33.4% |
| | 政策創造学部 | 11 | 11 | 317 | 317 | 305 | 75.39 | 9.8% | 29.2% | 35.7% | 25.2% |
| | 外国語学部 | 4 | 4 | 5 | 5 | 4 | 83.25 | 50.0% | 0.0% | 50.0% | 0.0% |
| | 人間健康学部 | 4 | 4 | 8 | 8 | 8 | 93.88 | 100.0% | 0.0% | 0.0% | 0.0% |
| | 総合情報学部 | 16 | 16 | 526 | 526 | 479 | 78.68 | 22.8% | 31.3% | 20.3% | 25.7% |
| | 社会安全学部 | 4 | 4 | 40 | 40 | 37 | 79.05 | 21.6% | 21.6% | 45.9% | 10.8% |
| | システム理工学部 | 8 | 8 | 953 | 953 | 885 | 75.42 | 14.4% | 25.1% | 27.3% | 33.2% |
| | 環境都市工学部 | 4 | 4 | 604 | 604 | 579 | 77.37 | 13.1% | 35.4% | 29.0% | 22.5% |
| | 化学生命工学部 | 5 | 5 | 730 | 730 | 705 | 76.70 | 13.3% | 33.5% | 24.7% | 28.5% |
| 計 | | 104 | 104 | 10,164 | 10,160 | 9,280 | 76.74 | 15.5% | 28.4% | 28.8% | 27.3% |

検索

フランス語　　2014年度

| 部 | 学部 | 科目 | 単位 | 履修者 | 受験者 | 合格者 | 合格者 | | | | |
|---|---|---|---|---|---|---|---|---|---|---|---|
| | | | | | | | 平均点 | 秀の割合 | 優の割合 | 良の割合 | 可の割合 |
| 1部 | 法学部 | 10 | 10 | 1,070 | 1,070 | 962 | 78.91 | 21.9% | 32.3% | 22.8% | 23.0% |
| | 文学部 | 12 | 12 | 1,101 | 1,101 | 1,004 | 78.56 | 17.5% | 37.3% | 24.5% | 20.7% |
| | 経済学部 | 8 | 8 | 616 | 612 | 570 | 78.99 | 20.5% | 34.7% | 24.4% | 20.4% |
| | 商学部 | 8 | 8 | 559 | 559 | 514 | 76.73 | 16.3% | 27.0% | 30.7% | 25.9% |
| | 社会学部 | 8 | 8 | 405 | 405 | 364 | 77.61 | 16.5% | 32.4% | 27.7% | 23.4% |
| | 政策創造学部 | 12 | 12 | 241 | 241 | 213 | 76.70 | 8.9% | 37.1% | 29.6% | 24.4% |
| | 外国語学部 | 8 | 8 | 18 | 18 | 17 | 79.18 | 17.6% | 47.1% | 23.5% | 11.8% |
| | 人間健康学部 | 4 | 4 | 20 | 18 | 18 | 84.22 | 33.3% | 44.4% | 22.2% | 0.0% |
| | 総合情報学部 | 16 | 16 | 191 | 191 | 159 | 78.73 | 19.5% | 37.7% | 22.6% | 20.1% |
| | 社会安全学部 | 4 | 4 | 34 | 34 | 27 | 71.74 | 0.0% | 29.6% | 22.2% | 48.1% |
| | システム理工学部 | 7 | 7 | 377 | 377 | 349 | 76.96 | 14.9% | 33.0% | 30.4% | 21.8% |
| | 環境都市工学部 | 4 | 4 | 275 | 275 | 259 | 78.05 | 23.2% | 27.4% | 25.1% | 24.3% |
| | 化学生命工学部 | 4 | 4 | 181 | 181 | 175 | 80.05 | 21.1% | 34.3% | 32.0% | 12.6% |
| 計 | | 105 | 105 | 5,088 | 5,082 | 4,631 | 78.22 | 18.5% | 33.4% | 26.0% | 22.1% |

ロシア語　　2014年度

| 部 | 学部 | 科目 | 単位 | 履修者 | 受験者 | 合格者 | 合格者 | | | | |
|---|---|---|---|---|---|---|---|---|---|---|---|
| | | | | | | | 平均点 | 秀の割合 | 優の割合 | 良の割合 | 可の割合 |
| 1部 | 法学部 | 12 | 12 | 212 | 212 | 201 | 79.85 | 17.9% | 40.8% | 26.4% | 14.9% |
| | 文学部 | 12 | 12 | 229 | 229 | 219 | 82.33 | 25.1% | 38.8% | 28.8% | 7.3% |
| | 経済学部 | 8 | 8 | 119 | 119 | 108 | 81.41 | 21.3% | 38.9% | 30.6% | 9.3% |
| | 商学部 | 8 | 8 | 143 | 143 | 141 | 79.57 | 10.6% | 48.9% | 33.3% | 7.1% |
| | 社会学部 | 9 | 9 | 111 | 111 | 104 | 80.44 | 18.3% | 40.4% | 31.7% | 9.6% |
| | 政策創造学部 | 10 | 10 | 79 | 79 | 74 | 86.55 | 36.5% | 50.0% | 9.5% | 4.1% |
| | 外国語学部 | 4 | 4 | 6 | 6 | 5 | 81.80 | 0.0% | 80.0% | 20.0% | 0.0% |
| | 総合情報学部 | 16 | 16 | 328 | 328 | 323 | 79.72 | 21.7% | 35.9% | 26.6% | 15.8% |
| | システム理工学部 | 10 | 10 | 127 | 127 | 126 | 83.95 | 27.8% | 46.0% | 19.0% | 7.1% |
| | 環境都市工学部 | 5 | 5 | 47 | 47 | 47 | 87.38 | 34.0% | 51.1% | 12.8% | 2.1% |
| | 化学生命工学部 | 4 | 4 | 57 | 57 | 53 | 85.64 | 30.2% | 50.9% | 11.3% | 7.5% |
| 計 | | 98 | 98 | 1,458 | 1,458 | 1,401 | 81.54 | 22.3% | 41.8% | 25.6% | 10.3% |

スペイン語　　2014年度

| 部 | 学部 | 科目 | 単位 | 履修者 | 受験者 | 合格者 | 合格者 | | | | |
|---|---|---|---|---|---|---|---|---|---|---|---|
| | | | | | | | 平均点 | 秀の割合 | 優の割合 | 良の割合 | 可の割合 |
| 1部 | 法学部 | 4 | 4 | 460 | 460 | 396 | 78.11 | 19.7% | 30.10% | 26.30% | 24.00% |
| | 文学部 | 12 | 12 | 1,517 | 1,517 | 1,370 | 78.25 | 21.4% | 31.00% | 23.50% | 24.10% |
| | 経済学部 | 11 | 11 | 1,339 | 1,329 | 1,161 | 75.99 | 14.0% | 28.50% | 28.80% | 28.70% |
| | 商学部 | 10 | 10 | 1,590 | 1,590 | 1,392 | 77.32 | 18.7% | 27.30% | 26.80% | 27.20% |
| | 社会学部 | 8 | 8 | 1,008 | 1,008 | 897 | 78.46 | 18.8% | 32.70% | 22.60% | 25.90% |
| | 政策創造学部 | 10 | 10 | 485 | 485 | 451 | 75.53 | 12.4% | 28.80% | 27.70% | 31.00% |
| | 外国語学部 | 8 | 8 | 25 | 25 | 22 | 84.86 | 45.5% | 22.70% | 18.20% | 13.60% |
| | 人間健康学部 | 2 | 2 | 2 | 2 | 2 | 71.00 | 0.0% | 0.00% | 100.00% | 0.00% |
| | 総合情報学部 | 16 | 16 | 700 | 700 | 588 | 74.35 | 13.3% | 24.10% | 23.80% | 38.80% |
| | 社会安全学部 | 2 | 2 | 2 | 2 | 2 | 66.00 | 0.0% | 0.00% | 50.00% | 50.00% |
| 計 | | 83 | 83 | 7,128 | 7,118 | 6,281 | 77.11 | 17.6% | 29.10% | 25.60% | 27.70% |

検索

中国語　　2014年度

| 部 | 学部 | 科目 | 単位 | 履修者 | 受験者 | 合格者 | 合格者 | | | | |
|---|---|---|---|---|---|---|---|---|---|---|---|
| | | | | | | | 平均点 | 秀の割合 | 優の割合 | 良の割合 | 可の割合 |
| 1部 | 法学部 | 11 | 11 | 1,382 | 1,258 | 1,113 | 74.67 | 14.3% | 25.8% | 24.1% | 35.8% |
| | 文学部 | 12 | 12 | 1,856 | 1,771 | 1,700 | 78.77 | 20.2% | 31.9% | 24.1% | 23.8% |
| | 経済学部 | 12 | 12 | 2,733 | 2,549 | 2,352 | 76.00 | 12.8% | 29.0% | 28.0% | 30.2% |
| | 商学部 | 11 | 11 | 2,656 | 2,561 | 2,428 | 78.16 | 18.2% | 32.8% | 26.4% | 22.7% |
| | 社会学部 | 8 | 8 | 1,137 | 1,102 | 1,049 | 79.53 | 22.8% | 32.5% | 24.8% | 19.9% |
| | 政策創造学部 | 11 | 11 | 896 | 842 | 783 | 75.97 | 10.5% | 30.3% | 34.0% | 25.3% |
| | 外国語学部 | 7 | 7 | 30 | 29 | 27 | 81.67 | 22.2% | 51.9% | 22.2% | 3.7% |
| | 人間健康学部 | 4 | 4 | 4 | 4 | 4 | 91.00 | 100.0% | 0.0% | 0.0% | 0.0% |
| | 総合情報学部 | 16 | 16 | 783 | 738 | 700 | 77.38 | 16.6% | 29.0% | 28.9% | 25.6% |
| | 社会安全学部 | 4 | 4 | 120 | 120 | 113 | 82.81 | 22.1% | 47.8% | 23.9% | 6.2% |
| | システム理工学部 | 5 | 5 | 884 | 853 | 769 | 74.41 | 11.4% | 25.1% | 31.9% | 31.6% |
| | 環境都市工学部 | 8 | 8 | 715 | 701 | 657 | 74.37 | 12.0% | 25.7% | 29.1% | 33.2% |
| | 化学生命工学部 | 9 | 9 | 532 | 527 | 499 | 78.29 | 16.0% | 34.3% | 31.3% | 18.4% |
| 計 | | 118 | 118 | 13,728 | 13,055 | 12,194 | 77.06 | 16.1% | 30.3% | 27.3% | 26.3% |

朝鮮語　　2014年度

| 部 | 学部 | 科目 | 単位 | 履修者 | 受験者 | 合格者 | 合格者 | | | | |
|---|---|---|---|---|---|---|---|---|---|---|---|
| | | | | | | | 平均点 | 秀の割合 | 優の割合 | 良の割合 | 可の割合 |
| 1部 | 法学部 | 8 | 8 | 519 | 479 | 430 | 77.21 | 19.3% | 26.5% | 24.7% | 29.5% |
| | 文学部 | 12 | 12 | 766 | 744 | 709 | 79.85 | 18.9% | 36.2% | 25.8% | 19.0% |
| | 経済学部 | 10 | 10 | 624 | 585 | 515 | 78.74 | 16.3% | 37.1% | 25.6% | 21.0% |
| | 商学部 | 10 | 10 | 619 | 589 | 544 | 78.35 | 16.7% | 33.8% | 25.0% | 24.4% |
| | 社会学部 | 12 | 12 | 559 | 540 | 507 | 80.31 | 18.5% | 36.7% | 28.8% | 16.0% |
| | 政策創造学部 | 10 | 10 | 292 | 275 | 250 | 77.08 | 12.8% | 33.2% | 27.6% | 26.4% |
| | 外国語学部 | 3 | 3 | 4 | 4 | 4 | 89.50 | 50.0% | 50.0% | 0.0% | 0.0% |
| | 人間健康学部 | 4 | 4 | 8 | 8 | 7 | 81.00 | 14.3% | 57.1% | 28.6% | 0.0% |
| | 総合情報学部 | 16 | 16 | 507 | 479 | 429 | 77.21 | 12.1% | 31.9% | 31.2% | 24.7% |
| 計 | | 85 | 85 | 3,898 | 3,703 | 3,395 | 78.65 | 16.9% | 34.1% | 26.7% | 22.3% |

プロフェッショナル英語　　2014年度

| 部 | 学部 | 科目 | 単位 | 履修者 | 受験者 | 合格者 | 合格者 | | | | |
|---|---|---|---|---|---|---|---|---|---|---|---|
| | | | | | | | 平均点 | 秀の割合 | 優の割合 | 良の割合 | 可の割合 |
| 1部 | 政策創造学部 | 12 | 12 | 1,033 | 1,033 | 986 | 79.66 | 8.5% | 39.1% | 40.1% | 12.3% |
| 計 | | 12 | 12 | 1,033 | 1,033 | 986 | 79.66 | 8.5% | 39.1% | 40.1% | 12.3% |

検索

## (4) 進級状況 (051401)

### ア 第１部

2014年度

| 部 | 学部 | 学科・専修 | 2014年５月１日現在(４年次) 在籍者 | 休学者 | 在学者 | 2014年９月卒業者 | 2015年３月卒業者 11年入学 | 10年入学 | 09年入学 | 08年前入学 | 計 | 卒業者総計 | 卒業率 卒/在学(%) | 修業年限卒業率 | (ご参考)11年４月入学者数 |
|---|---|---|---|---|---|---|---|---|---|---|---|---|---|---|---|
| デイタイム・第1部 | 法 | 法学政治学科 | 330 | 13 | 317 | 8 | 270 | 12 | 3 | 1 | 286 | 294 | | | |
| | | | 875 | 43 | 832 | 22 | 583 | 50 | 10 | 5 | 648 | 670 | 80.5% | 80.4% | 723 |
| | | 法律学科 | 0 | 0 | 0 | 0 | 0 | 0 | 0 | 0 | 0 | 0 | | | |
| | | | 6 | 1 | 5 | 0 | 0 | 0 | 0 | 1 | 1 | 1 | 20.0% | 0.0% | 0 |
| | | 政治学科 | 0 | 0 | 0 | 0 | 0 | 0 | 0 | 0 | 0 | 0 | | | |
| | | | 2 | 0 | 2 | 1 | 0 | 0 | 0 | 0 | 0 | 1 | 50.0% | 0.0% | 0 |
| | | 計 | 330 | 13 | 317 | 8 | 270 | 12 | 3 | 1 | 286 | 294 | | | |
| | | | 883 | 44 | 839 | 23 | 583 | 50 | 10 | 6 | 649 | 672 | 80.1% | 80.4% | 723 |
| | 文 | 英米文学英語学専修 | 85 | 3 | 82 | 1 | 67 | 7 | 1 | 1 | 76 | 77 | | | |
| | | | 116 | 3 | 113 | 1 | 81 | 10 | 3 | 1 | 95 | 96 | 85.0% | − | − |
| | | 英米文化専修 | 43 | 3 | 40 | 0 | 31 | 4 | 0 | 0 | 35 | 35 | | | |
| | | | 63 | 5 | 58 | 1 | 39 | 7 | 0 | 0 | 46 | 47 | 81.0% | − | − |
| | | 国語国文学専修 | 67 | 3 | 64 | 0 | 56 | 3 | 0 | 0 | 59 | 59 | | | |
| | | | 101 | 4 | 97 | 0 | 79 | 4 | 2 | 0 | 85 | 85 | 87.6% | − | − |
| | | 哲学倫理学専修 | 16 | 0 | 16 | 1 | 11 | 0 | 0 | 0 | 11 | 12 | | | |
| | | | 37 | 1 | 36 | 1 | 26 | 1 | 1 | 0 | 28 | 29 | 80.6% | − | − |
| | | 比較宗教学専修 | 10 | 1 | 9 | 0 | 5 | 2 | 0 | 0 | 7 | 7 | | | |
| | | | 18 | 1 | 17 | 1 | 7 | 3 | 1 | 0 | 11 | 12 | 70.6% | − | − |
| | | 芸術学美術史専修 | 16 | 0 | 16 | 0 | 12 | 0 | 0 | 0 | 12 | 12 | | | |
| | | | 17 | 0 | 17 | 0 | 13 | 0 | 0 | 0 | 13 | 13 | 76.5% | − | − |
| | | フランス学専修 | 22 | 1 | 21 | 0 | 19 | 2 | 0 | 0 | 21 | 21 | | | |
| | | | 31 | 1 | 30 | 0 | 22 | 2 | 0 | 0 | 24 | 24 | 80.0% | − | − |
| | | ドイツ学専修 | 19 | 0 | 19 | 0 | 14 | 0 | 0 | 0 | 14 | 14 | | | |
| | | | 22 | 1 | 21 | 0 | 16 | 0 | 0 | 0 | 16 | 16 | 76.2% | − | − |
| | | 日本史・文化遺産学専修 | 42 | 0 | 42 | 1 | 40 | 0 | 0 | 0 | 40 | 41 | | | |
| | | | 91 | 0 | 91 | 1 | 77 | 4 | 0 | 0 | 81 | 82 | 90.1% | − | − |
| | | 世界史専修 | 20 | 1 | 19 | 0 | 14 | 3 | 0 | 0 | 17 | 17 | | | |
| | | | 40 | 1 | 39 | 2 | 27 | 5 | 0 | 0 | 32 | 34 | 87.2% | − | − |
| | | 地理学・地域環境学専修 | 18 | 0 | 18 | 0 | 17 | 0 | 0 | 0 | 17 | 17 | | | |
| | | | 31 | 0 | 31 | 1 | 25 | 0 | 0 | 0 | 25 | 26 | 83.9% | − | − |
| | | 中国学専修 | 24 | 0 | 24 | 2 | 17 | 0 | 0 | 0 | 17 | 19 | | | |
| | | | 36 | 2 | 34 | 2 | 20 | 5 | 1 | 0 | 26 | 28 | 82.4% | − | − |
| | | 教育文化専修 | 30 | 0 | 30 | 1 | 28 | 1 | 0 | 0 | 29 | 30 | | | |
| | | | 55 | 0 | 55 | 2 | 46 | 3 | 0 | 1 | 50 | 52 | 94.5% | − | − |
| | | 初等教育学専修 | 36 | 0 | 36 | 0 | 34 | 2 | 0 | 0 | 36 | 36 | | | |
| | | | 53 | 1 | 52 | 0 | 49 | 2 | 0 | 0 | 51 | 51 | 98.1% | − | − |
| | | 心理学専修 | 58 | 1 | 57 | 0 | 52 | 0 | 1 | 0 | 53 | 53 | | | |
| | | | 79 | 3 | 76 | 1 | 64 | 2 | 2 | 1 | 69 | 70 | 92.1% | − | − |
| | | 情報文化学専修 | 12 | 0 | 12 | 0 | 12 | 0 | 0 | 0 | 12 | 12 | | | |
| | | | 19 | 0 | 19 | 0 | 15 | 0 | 0 | 0 | 15 | 15 | 78.9% | − | − |
| | | 映像文化専修 | 18 | 2 | 16 | 0 | 12 | 1 | 1 | 0 | 14 | 14 | | | |
| | | | 39 | 4 | 35 | 0 | 24 | 3 | 1 | 1 | 29 | 29 | 82.9% | − | − |
| | | 文化共生学専修 | 47 | 1 | 46 | 1 | 43 | 1 | 0 | 0 | 44 | 45 | | | |
| | | | 54 | 3 | 51 | 1 | 47 | 2 | 0 | 0 | 49 | 50 | 98.0% | − | − |
| | | アジア文化専修 | 34 | 1 | 33 | 0 | 31 | 1 | 0 | 0 | 32 | 32 | | | |
| | | | 56 | 4 | 52 | 1 | 43 | 4 | 0 | 0 | 47 | 48 | 92.3% | − | − |
| | | 身体運動文化専修 | 0 | 0 | 0 | 0 | 0 | 0 | 0 | 0 | 0 | 0 | | | |
| | | | 3 | 0 | 3 | 0 | 0 | 0 | 0 | 1 | 1 | 1 | 33.3% | − | − |
| | | 専修未決定 | 0 | 0 | 0 | 0 | 0 | 0 | 0 | 0 | 0 | 0 | | | |
| | | | 3 | 0 | 3 | 0 | 0 | 0 | 0 | 0 | 0 | 0 | 0.0% | − | − |
| | | 計 | 617 | 17 | 600 | 7 | 515 | 27 | 3 | 1 | 546 | 553 | | | |
| | | | 964 | 34 | 930 | 15 | 720 | 57 | 11 | 5 | 793 | 808 | 86.9% | 86.1% | 830 |
| | 経済 | 経済学科 | 220 | 4 | 216 | 6 | 180 | 6 | 2 | 0 | 188 | 194 | | | |
| | | | 864 | 35 | 829 | 34 | 558 | 49 | 13 | 7 | 627 | 661 | 79.7% | 81.1% | 687 |
| | 商 | 商学科 | 322 | 12 | 310 | 9 | 272 | 11 | 1 | 0 | 284 | 293 | | | |
| | | | 858 | 25 | 833 | 26 | 622 | 42 | 11 | 1 | 676 | 702 | 84.3% | 83.8% | 741 |
| | 社会 | 社会学専攻 | 106 | 1 | 105 | 1 | 96 | 3 | 0 | 0 | 99 | 100 | | | |
| | | | 223 | 4 | 219 | 6 | 177 | 11 | 0 | 2 | 190 | 196 | 89.5% | − | − |
| | | 心理学専攻(産業心理) | 153 | 2 | 151 | 2 | 131 | 4 | 0 | 1 | 136 | 138 | | | |
| | | | 237 | 5 | 232 | 7 | 181 | 8 | 0 | 1 | 190 | 197 | 84.9% | − | − |
| | | マス・コミュニケーション学専攻 | 126 | 1 | 125 | 0 | 113 | 4 | 2 | 0 | 119 | 119 | | | |
| | | | 224 | 8 | 216 | 0 | 170 | 11 | 6 | 1 | 188 | 188 | 87.0% | − | − |
| | | 社会ｼｽﾃﾑﾃﾞｻﾞｲﾝ専攻(産業社会) | 109 | 0 | 109 | 1 | 99 | 2 | 1 | 0 | 102 | 103 | | | |
| | | | 224 | 4 | 220 | 6 | 171 | 10 | 3 | 0 | 184 | 190 | 86.4% | − | − |
| | | 計 | 494 | 4 | 490 | 4 | 439 | 13 | 3 | 1 | 456 | 460 | | | |
| | | | 908 | 21 | 887 | 19 | 699 | 40 | 9 | 4 | 752 | 771 | 86.9% | 87.6% | 793 |

検索

| 部 | 学部 | 区分 / 学科・専修 | 2014年５月１日現在（４年次） 在籍者 | 休学者 | 在学者 | 2014年９月卒業者 | 2015年３月卒業者 11年入学 | 10年入学 | 09年入学 | 08年前入学 | 計 | 卒業者総計 | 卒業率 卒/在学 (%) | 修業年限卒業率 | （ご参考）11年４月入学者数 |
|---|---|---|---|---|---|---|---|---|---|---|---|---|---|---|---|
| デイタイム・第１部 | 政策創造 | 政策学科 | 200 | 10 | 190 | 2 | 148 | 17 | 2 | 1 | 168 | 170 | | | |
| | | | 421 | 21 | 400 | 16 | 277 | 34 | 5 | 2 | 318 | 334 | 83.5% | 79.4% | 349 |
| | 外国語 | 外国語学科 | 128 | 4 | 124 | 1 | 116 | 6 | 0 | 0 | 122 | 123 | | | |
| | | | 196 | 7 | 189 | 4 | 165 | 10 | 3 | 0 | 178 | 182 | 96.3% | 92.2% | 179 |
| | 人間健康 | 人間健康学科 | 142 | 3 | 139 | 1 | 129 | 3 | 0 | 0 | 132 | 133 | | | |
| | | | 364 | 13 | 351 | 2 | 302 | 12 | 0 | 0 | 314 | 316 | 90.0% | 87.0% | 347 |
| | 総合情報 | 総合情報学科 | 203 | 3 | 200 | 2 | 172 | 5 | 3 | 0 | 180 | 182 | | | |
| | | | 615 | 24 | 591 | 12 | 439 | 30 | 11 | 5 | 485 | 497 | 84.1% | 84.1% | 504 |
| | 社会安全 | 安全マネジメント学科 | 79 | 1 | 78 | 2 | 65 | 2 | 0 | 0 | 67 | 69 | | | |
| | | | 313 | 8 | 305 | 6 | 228 | 12 | 0 | 0 | 240 | 246 | 80.7% | 80.3% | 284 |
| | システム理工 | 数学科 | 10 | 0 | 10 | 0 | 9 | 1 | 0 | 0 | 10 | 10 | | | |
| | | | 44 | 1 | 43 | 0 | 24 | 2 | 3 | 1 | 30 | 30 | 69.8% | 70.6% | 34 |
| | | 物理・応用物理学科 | 8 | 0 | 8 | 0 | 7 | 1 | 0 | 0 | 8 | 8 | | | |
| | | | 101 | 4 | 97 | 2 | 59 | 6 | 0 | 2 | 67 | 69 | 71.1% | 68.6% | 86 |
| | | 機械工学科 | 8 | 0 | 8 | 0 | 7 | 0 | 0 | 0 | 7 | 7 | | | |
| | | | 284 | 12 | 272 | 6 | 174 | 14 | 2 | 2 | 192 | 198 | 72.8% | 72.4% | 239 |
| | | 電気電子情報工学科 | 15 | 0 | 15 | 0 | 11 | 1 | 0 | 0 | 12 | 12 | | | |
| | | | 261 | 9 | 252 | 0 | 156 | 22 | 8 | 1 | 187 | 187 | 74.2% | 75.0% | 208 |
| | | 計 | 41 | 0 | 41 | 0 | 34 | 3 | 0 | 0 | 37 | 37 | | | |
| | | | 690 | 26 | 664 | 8 | 413 | 44 | 13 | 6 | 476 | 484 | 72.9% | 72.7% | 567 |
| | 環境都市工 | 建築学科 | 41 | 1 | 40 | 0 | 34 | 2 | 1 | 0 | 37 | 37 | | | |
| | | | 133 | 6 | 127 | 1 | 97 | 5 | 2 | 2 | 106 | 107 | 84.3% | 84.8% | 112 |
| | | 都市システム工学科 | 14 | 1 | 13 | 0 | 9 | 0 | 1 | 0 | 10 | 10 | | | |
| | | | 164 | 7 | 157 | 2 | 99 | 18 | 5 | 1 | 123 | 125 | 79.6% | 76.2% | 130 |
| | | エネルギー・環境工学科 | 13 | 1 | 12 | 0 | 11 | 0 | 0 | 0 | 11 | 11 | | | |
| | | | 124 | 5 | 119 | 0 | 88 | 16 | 3 | 0 | 107 | 107 | 89.9% | 88.9% | 99 |
| | | 計 | 68 | 3 | 65 | 0 | 54 | 2 | 2 | 0 | 58 | 58 | | | |
| | | | 421 | 18 | 403 | 3 | 284 | 39 | 10 | 3 | 336 | 339 | 84.1% | 82.7% | 341 |
| | 化学生命工 | 化学・物質工学科 | 58 | 0 | 58 | 0 | 50 | 0 | 2 | 0 | 52 | 52 | | | |
| | | | 299 | 6 | 293 | 0 | 223 | 21 | 4 | 1 | 249 | 249 | 85.0% | 84.8% | 263 |
| | | 生命・生物工学科 | 48 | 0 | 48 | 0 | 39 | 6 | 1 | 1 | 47 | 47 | | | |
| | | | 130 | 3 | 127 | 0 | 93 | 11 | 1 | 1 | 106 | 106 | 83.5% | 83.0% | 112 |
| | | 計 | 106 | 0 | 106 | 0 | 89 | 6 | 3 | 1 | 99 | 99 | | | |
| | | | 429 | 9 | 420 | 0 | 316 | 32 | 5 | 2 | 355 | 355 | 84.5% | 84.3% | 375 |
| | 合計 | | 2,950 | 74 | 2,876 | 42 | 2,483 | 113 | 22 | 5 | 2,623 | 2,665 | | | |
| | | | 7,926 | 285 | 7,641 | 168 | 5,606 | 451 | 101 | 41 | 6,199 | 6,367 | 83.3% | 83.0% | 6,720 |

## イ　第２部

2014年度

| 部 | 学部 | 区分 / 学科・専修 | 2014年５月１日現在（４年次） 在籍者 | 休学者 | 在学者 | 2014年９月卒業者 | 2015年３月卒業者 11年入学 | 10年入学 | 09年入学 | 08年前入学 | 計 | 卒業者総計 | 卒業率 卒/在学 (%) |
|---|---|---|---|---|---|---|---|---|---|---|---|---|---|
| フレックス・第２部 | 法 | 法律学科 | 0 | 0 | 0 | 0 | 0 | 0 | 0 | 0 | 0 | 0 | |
| | | | 0 | 0 | 0 | 0 | 0 | 0 | 0 | 0 | 0 | 0 | 0.0% |
| | | 政治学科 | 0 | 0 | 0 | 0 | 0 | 0 | 0 | 0 | 0 | 0 | |
| | | | 0 | 0 | 0 | 0 | 0 | 0 | 0 | 0 | 0 | 0 | 0.0% |
| | | 計 | 0 | 0 | 0 | 0 | 0 | 0 | 0 | 0 | 0 | 0 | |
| | | | 0 | 0 | 0 | 0 | 0 | 0 | 0 | 0 | 0 | 0 | 0.0% |
| | 文 | 総合人文学科 | 0 | 0 | 0 | 0 | 0 | 0 | 0 | 0 | 0 | 0 | |
| | | | 0 | 0 | 0 | 0 | 0 | 0 | 0 | 0 | 0 | 0 | 0.0% |
| | 経 | 経済学科 | 0 | 0 | 0 | 0 | 0 | 0 | 0 | 0 | 0 | 0 | |
| | | | 0 | 0 | 0 | 0 | 0 | 0 | 0 | 0 | 0 | 0 | 0.0% |
| | 商 | 商学科 | 0 | 0 | 0 | 0 | 0 | 0 | 0 | 0 | 0 | 0 | |
| | | | 0 | 0 | 0 | 0 | 0 | 0 | 0 | 0 | 0 | 0 | 0.0% |
| | 社 | 社会学科 | 0 | 0 | 0 | 0 | 0 | 0 | 0 | 0 | 0 | 0 | |
| | | | 0 | 0 | 0 | 0 | 0 | 0 | 0 | 0 | 0 | 0 | 0.0% |
| | 合計 | | 0 | 0 | 0 | 0 | 0 | 0 | 0 | 0 | 0 | 0 | |
| | | | 0 | 0 | 0 | 0 | 0 | 0 | 0 | 0 | 0 | 0 | 0.0% |
| デイタイム・第１部・フレックス・第２部合計 | | | 2,950 | 74 | 2,876 | 42 | 2,483 | 113 | 22 | 5 | 2,623 | 2,665 | |
| | | | 7,926 | 285 | 7,641 | 168 | 5,606 | 451 | 101 | 41 | 6,199 | 6,367 | 83.3% |

(注) 1　第１部にはデイタイムコースを、第２部にはフレックスコースを含めている。
2　上段は、内数で女子を示す。
3　早期卒業者２名（文学部１名、商学部１名）を除く。
4　11年４月入学者数については、編転入学者数を除く。
5　修業年限卒業率については、15年３月卒業者数（編転・秋学期入学者数を除く）÷ 11年４月入学者数（編転入学者数を除く）で算出している。

検索

## (5) 学部別・履修者別クラス数比較表 (051501)

法学部（デイタイム・第１部） 2014年度

| 履修者数 | 専門科目 | | | | 外国語 | 合 計 |
|---|---|---|---|---|---|---|
| | 必修（講義科目） | 選択（講義科目） | 演習 | 自由（講義・演習） | | |
| 1～20 | | 35 | 172 | | 102 | 309 |
| 21～50 | | 22 | 66 | 2 | 389 | 479 |
| 51～100 | | 44 | | | 1 | 45 |
| 101～200 | | 65 | | | | 65 |
| 201～500 | | 83 | | | | 83 |
| 501以上 | | 6 | | | | 6 |
| 合計 | 0 | 255 | 238 | 2 | 492 | 987 |

文学部（デイタイム・第１部） 2014年度

| 履修者数 | 専門科目 | | | | 外国語 | 合 計 |
|---|---|---|---|---|---|---|
| | 必修（講義科目） | 選択（講義科目） | 演習 | 自由（講義・演習） | | |
| 1～20 | 26 | 209 | 518 | 44 | 207 | 1,004 |
| 21～50 | 33 | 178 | 116 | 73 | 373 | 773 |
| 51～100 | 25 | 113 | 19 | 24 | | 181 |
| 101～200 | | 71 | 9 | 64 | | 144 |
| 201～500 | | 48 | | 1 | | 49 |
| 501以上 | | 3 | | | | 3 |
| 合計 | 84 | 622 | 662 | 206 | 580 | 2,154 |

経済学部（デイタイム・第１部） 2014年度

| 履修者数 | 専門科目 | | | | | 外国語 | 合 計 |
|---|---|---|---|---|---|---|---|
| | 必修（講義科目） | 選択（講義科目） | 演習 | 自由（講義・演習） | 外国書 | | |
| 1～20 | | 24 | 231 | 11 | 10 | 145 | 421 |
| 21～50 | 44 | 25 | 3 | 37 | | 365 | 474 |
| 51～100 | 15 | 59 | 1 | 12 | | 6 | 93 |
| 101～200 | 29 | 58 | | 45 | | | 132 |
| 201～500 | 2 | 47 | | 1 | | | 50 |
| 501以上 | | 11 | | | | | 11 |
| 合計 | 90 | 224 | 235 | 106 | 10 | 516 | 1,181 |

商学部（デイタイム・第１部） 2014年度

| 履修者数 | 専門科目 | | | | | 外国語 | 合 計 |
|---|---|---|---|---|---|---|---|
| | 必修（講義科目） | 選択（講義科目） | 演習 | 自由（講義・演習） | 外国書 | | |
| 1～20 | 2 | 27 | 163 | 6 | | 172 | 370 |
| 21～50 | 34 | 104 | 7 | 22 | | 351 | 518 |
| 51～100 | 26 | 63 | 11 | 9 | | 3 | 112 |
| 101～200 | 4 | 84 | 6 | 20 | | | 114 |
| 201～500 | 6 | 47 | 1 | 8 | | | 62 |
| 501以上 | | 6 | | | | | 6 |
| 合計 | 72 | 331 | 188 | 65 | 0 | 526 | 1,182 |

社会学部（デイタイム・第１部） 2014年度

| 履修者数 | 専門科目 | | | | | | 外国語 | 合 計 |
|---|---|---|---|---|---|---|---|---|
| | 必修（講義科目） | 選択（講義科目） | 選択必修（講義科目） | 演習・研究 | 自由（講義・演習） | 実験・演習 | | |
| 1～20 | | 16 | | 177 | 16 | 35 | 180 | 424 |
| 21～50 | | 23 | | 95 | 36 | 64 | 314 | 532 |
| 51～100 | | 42 | | | 24 | 11 | 6 | 83 |
| 101～200 | 8 | 59 | | | 57 | | | 124 |
| 201～500 | 8 | 49 | | | 6 | | | 63 |
| 501以上 | | 3 | | | | | | 3 |
| 合計 | 16 | 192 | 0 | 272 | 139 | 110 | 500 | 1,229 |

検索

政策創造学部　　2014年度

| 履修者数 | 専門科目 | | | | 外国語 | 合　計 |
|---|---|---|---|---|---|---|
| | 必修（講義科目） | 選択（講義科目） | 演習 | 自由（講義・演習） | | |
| 1～20 | | 54 | 106 | 9 | 196 | 365 |
| 21～50 | | 38 | | 43 | 155 | 236 |
| 51～100 | | 28 | | 11 | 17 | 56 |
| 101～200 | | 72 | | 42 | | 114 |
| 201～500 | | 46 | | 2 | | 48 |
| 501以上 | | | | | | 0 |
| 合計 | 0 | 238 | 106 | 107 | 368 | 819 |

外国語学部　　2014年度

| 履修者数 | 専門科目 | | | | 外国語 | 合　計 |
|---|---|---|---|---|---|---|
| | 必修（講義科目） | 選択（講義科目） | 演習 | 自由（講義・演習） | | |
| 1～20 | 34 | 126 | 82 | 6 | 31 | 279 |
| 21～50 | 67 | 52 | 7 | 41 | 17 | 184 |
| 51～100 | | 28 | | 6 | | 34 |
| 101～200 | 1 | 51 | | 2 | | 54 |
| 201～500 | | 1 | | 2 | | 3 |
| 501以上 | | | | | | 0 |
| 合計 | 102 | 258 | 89 | 57 | 48 | 554 |

（注）　２年次生はスタディ・アブロードによる留学のため、科目履修なし。

人間健康学部　　2014年度

| 履修者数 | 専門科目 | | | | | 外国語 | 合　計 |
|---|---|---|---|---|---|---|---|
| | 必修（講義科目） | 選択（講義科目） | 選択（実習科目） | 演習 | 自由（講義・演習） | | |
| 1～20 | | 8 | 63 | 121 | 4 | 34 | 230 |
| 21～50 | 4 | 13 | 21 | 53 | 16 | 70 | 177 |
| 51～100 | 1 | 33 | | | 3 | | 37 |
| 101～200 | 12 | 35 | | | 8 | | 55 |
| 201～500 | 1 | 17 | | | 3 | | 21 |
| 501以上 | | | | | | | 0 |
| 合計 | 18 | 106 | 84 | 174 | 34 | 104 | 520 |

総合情報学部　　2014年度

| 履修者数 | 必修（講義科目） | 選択（講義科目） | 自由（講義科目） | 実習 | 演習 | 外国語 | 合　計 |
|---|---|---|---|---|---|---|---|
| 1～20 | | 8 | 4 | 3 | 126 | 100 | 241 |
| 21～50 | | 18 | 13 | 119 | 4 | 189 | 343 |
| 51～100 | | 38 | 3 | 3 | | 22 | 66 |
| 101～200 | | 63 | | | | | 63 |
| 201～500 | 16 | 39 | | | | | 55 |
| 501以上 | | | | | | | 0 |
| 合計 | 16 | 166 | 20 | 125 | 130 | 311 | 768 |

（注）1　総合情報学部においては、留学生科目は外国語に含む。

社会安全学部　　2014年度

| 履修者数 | 専門科目 | | | | 外国語 | 合　計 |
|---|---|---|---|---|---|---|
| | 必修（講義科目） | 選択（講義科目） | 演習 | 自由（講義・演習） | | |
| 1～20 | 2 | 18 | 48 | 21 | 24 | 113 |
| 21～50 | 3 | 33 | 21 | 6 | 73 | 136 |
| 51～100 | 12 | 29 | | | 9 | 50 |
| 101～200 | 1 | 30 | | | | 31 |
| 201～500 | 4 | 24 | | | | 28 |
| 501以上 | | | | | | 0 |
| 合計 | 22 | 134 | 69 | 27 | 106 | 358 |

検索

システム理工学部・環境都市工学部・化学生命工学部　　2014年度

| 履修者数 | 専門科目 | | | | | | 外国語 | 合　計 |
|---|---|---|---|---|---|---|---|---|
| | 必修（講義科目） | 選択必修（講義科目） | 選択（講義科目） | 実験・実習・製図 | 自由（講義・演習） | 特別研究 | | |
| 1～20 | 42 | 10 | 40 | 7 | 55 | 251 | 149 | 554 |
| 21～50 | 34 | 56 | 65 | 17 | 65 | 7 | 409 | 653 |
| 51～100 | 115 | 105 | 102 | 19 | 24 | | 26 | 391 |
| 101～200 | 104 | 60 | 28 | 26 | 46 | | | 264 |
| 201～500 | 3 | 1 | 5 | | | | | 9 |
| 501以上 | | | | | | | | 0 |
| 合計 | 298 | 232 | 240 | 69 | 190 | 258 | 584 | 1,871 |

共通教養科目　　2014年度

| 履修者数 | 専門科目 | | | 合　計 |
|---|---|---|---|---|
| | 講義 | 演習 | 実習 | |
| 1～20 | 58 | 67 | 31 | 156 |
| 21～50 | 64 | 64 | 182 | 310 |
| 51～100 | 100 | 1 | 7 | 108 |
| 101～200 | 201 | | | 201 |
| 201～500 | 145 | | | 145 |
| 501以上 | | | | 0 |
| 合計 | 568 | 132 | 220 | 920 |

法学部（フレックス・第２部）　　2014年度

| 履修者数 | 専門科目 | | | | 外国語 | 合　計 |
|---|---|---|---|---|---|---|
| | 必修（講義科目） | 選択（講義科目） | 演習 | 自由（講義・演習） | | |
| 1～20 | | | | 1 | | 1 |
| 21～50 | | | | 8 | | 8 |
| 51～100 | | | | 8 | | 8 |
| 101以上 | | | | | | 0 |
| 合計 | 0 | 0 | 0 | 17 | 0 | 17 |

文学部（フレックス・第２部）　　2014年度

| 履修者数 | 専門科目 | | | | 外国語 | 合　計 |
|---|---|---|---|---|---|---|
| | 必修（講義科目） | 選択（講義科目） | 演習 | 自由（講義・演習） | | |
| 1～20 | | 2 | 3 | 5 | | 10 |
| 21～50 | | 4 | | 18 | | 22 |
| 51～100 | | 2 | | 13 | | 15 |
| 101以上 | | | | 2 | | 2 |
| 合計 | 0 | 8 | 3 | 38 | 0 | 49 |

経済学部（フレックス・第２部）　　2014年度

| 履修者数 | 専門科目 | | | | | 外国語 | 合　計 |
|---|---|---|---|---|---|---|---|
| | 必修（講義科目） | 選択（講義科目） | 演習 | 自由（講義・演習） | 外国書 | | |
| 1～20 | | | 2 | 4 | | | 6 |
| 21～50 | | | | 16 | | | 16 |
| 51～100 | | | | 15 | | | 15 |
| 101以上 | | | | 2 | | | 2 |
| 合計 | 0 | 0 | 2 | 37 | 0 | 0 | 39 |

商学部（フレックス・第２部）　　2014年度

| 履修者数 | 専門科目 | | | | | 外国語 | 合　計 |
|---|---|---|---|---|---|---|---|
| | 必修（講義科目） | 選択（講義科目） | 演習 | 自由（講義・演習） | 外国書 | | |
| 1～20 | 1 | 4 | | 3 | | | 8 |
| 21～50 | | 8 | | 8 | | | 16 |
| 51～100 | | 9 | | 6 | | | 15 |
| 101以上 | | | | 2 | | | 2 |
| 合計 | 1 | 21 | 0 | 19 | 0 | 0 | 41 |

検索

社会学部（フレックス・第２部）　2014年度

| 履修者数 | 専門科目 | | | | 外国語 | 合　計 |
|---|---|---|---|---|---|---|
| | 必修（講義科目） | 選択（講義科目） | 演習 | 自由（講義・演習） | | |
| 1～20 | | | | 6 | | 6 |
| 21～50 | | | | 16 | | 16 |
| 51～100 | | | | 13 | | 13 |
| 101以上 | | | | 2 | | 2 |
| 合計 | 0 | 0 | 0 | 37 | 0 | 37 |

(注) 1　インターファカルティ科目、日本事情Ⅰ・Ⅱ（留学生科目）は教養に含む。
2　日本語Ⅰ～Ⅳ（留学生科目）は外国語に含む。
3　法学部（デイタイム・第１部、フレックス・第２部）においては、外国書研究Ⅰ・Ⅱは講義科目に含む。
4　社会学部（デイタイム・第１部）においては、情報処理関係科目は実験・演習科目に含む。

## (6)　開設授業科目の各種比率

### ア　専任・兼任の比率

#### （ア）　学部別の専任・兼任比率　(051611)

2015年度春学期

| 学部 | 学科等 | 区分 | | 必修科目 | 選択必修科目 | 選択科目 | 自由科目 | 全開設授業科目 |
|---|---|---|---|---|---|---|---|---|
| 法学部 | 外国語科目 | | 専任担当科目数(A) | | | 8.2 | | 8.2 |
| | | | 兼任担当科目数(B) | | | 37.8 | | 37.8 |
| | | | 専兼比率(A/(A+B)*100) | | | 17.8 | | 17.8 |
| | 法学政治学科 | 専門教育科目 | 専任担当科目数(A) | | | 83.8 | 11.7 | 95.5 |
| | | | 兼任担当科目数(B) | | | 23.2 | 20.3 | 43.5 |
| | | | 専兼比率(A/(A+B)*100) | | | 78.3 | 36.6 | 68.7 |

2015年度秋学期

| 学部 | 学科等 | 区分 | | 必修科目 | 選択必修科目 | 選択科目 | 自由科目 | 全開設授業科目 |
|---|---|---|---|---|---|---|---|---|
| 法学部 | 外国語科目 | | 専任担当科目数(A) | | | 8.2 | | 8.2 |
| | | | 兼任担当科目数(B) | | | 37.8 | | 37.8 |
| | | | 専兼比率(A/(A+B)*100) | | | 17.8 | | 17.8 |
| | 法学政治学科 | 専門教育科目 | 専任担当科目数(A) | | | 81.5 | 7.7 | 89.2 |
| | | | 兼任担当科目数(B) | | | 24.5 | 24.3 | 48.8 |
| | | | 専兼比率(A/(A+B)*100) | | | 76.9 | 24.1 | 64.6 |

2015年度春学期

| 学部 | 学科等 | 区分 | | 必修科目 | 選択必修科目 | 選択科目 | 自由科目 | 全開設授業科目 |
|---|---|---|---|---|---|---|---|---|
| 文学部 | 外国語科目 | | 専任担当科目数(A) | | | 8.4 | | 8.4 |
| | | | 兼任担当科目数(B) | | | 35.6 | | 35.6 |
| | | | 専兼比率(A/(A+B)*100) | | | 19.1 | | 19.1 |
| | 英米文学英語専修 | 専門教育科目 | 専任担当科目数(A) | 5.0 | 2.5 | 92.6 | 18.7 | 118.8 |
| | | | 兼任担当科目数(B) | 0.0 | 0.7 | 132.0 | 36.7 | 169.4 |
| | | | 専兼比率(A/(A+B)*100) | 100.0 | 78.1 | 41.2 | 33.8 | 41.2 |
| | 英米文化専修 | 専門教育科目 | 専任担当科目数(A) | 4.5 | 2.5 | 92.6 | 18.7 | 118.3 |
| | | | 兼任担当科目数(B) | 0.5 | 0.7 | 132.0 | 36.7 | 169.9 |
| | | | 専兼比率(A/(A+B)*100) | 90.0 | 78.1 | 41.2 | 33.8 | 41.0 |
| | 国語国文学専修 | 専門教育科目 | 専任担当科目数(A) | 9.1 | 2.3 | 92.6 | 18.7 | 122.7 |
| | | | 兼任担当科目数(B) | 0.9 | 0.9 | 132.0 | 36.7 | 170.5 |
| | | | 専兼比率(A/(A+B)*100) | 91.0 | 71.9 | 41.2 | 33.8 | 41.8 |
| | 哲学倫理専修 | 専門教育科目 | 専任担当科目数(A) | 5.0 | 2.5 | 92.6 | 18.7 | 118.8 |
| | | | 兼任担当科目数(B) | 0.0 | 0.7 | 132.0 | 36.7 | 169.4 |
| | | | 専兼比率(A/(A+B)*100) | 100.0 | 78.1 | 41.2 | 33.8 | 41.2 |

検索

| 学部 | 学科等 | 区分 | | 必修科目 | 選択必修科目 | 選択科目 | 自由科目 | 全開設授業科目 |
|---|---|---|---|---|---|---|---|---|
| 文学部 | 比較宗教学専修 | 専門教育科目 | 専任担当科目数(A) | 4.3 | 2.5 | 92.6 | 18.7 | 118.1 |
| | | | 兼任担当科目数(B) | 0.8 | 0.7 | 132.0 | 36.7 | 170.2 |
| | | | 専兼比率(A/(A+B)*100) | 85.1 | 78.1 | 41.2 | 33.8 | 41.0 |
| | 芸術学美術史専修 | 専門教育科目 | 専任担当科目数(A) | 5.0 | 1.3 | 92.6 | 18.7 | 117.6 |
| | | | 兼任担当科目数(B) | 0.0 | 0.7 | 132.0 | 36.7 | 169.4 |
| | | | 専兼比率(A/(A+B)*100) | 100.0 | 64.1 | 41.2 | 33.8 | 41.0 |
| | フランス学専修 | 専門教育科目 | 専任担当科目数(A) | 5.0 | 2.5 | 92.6 | 18.7 | 118.8 |
| | | | 兼任担当科目数(B) | 0.0 | 0.7 | 132.0 | 36.7 | 169.4 |
| | | | 専兼比率(A/(A+B)*100) | 100.0 | 78.1 | 41.2 | 33.8 | 41.2 |
| | ドイツ学専修 | 専門教育科目 | 専任担当科目数(A) | 4.4 | 1.3 | 92.6 | 18.7 | 117.0 |
| | | | 兼任担当科目数(B) | 0.6 | 2.0 | 132.0 | 36.7 | 171.3 |
| | | | 専兼比率(A/(A+B)*100) | 88.0 | 38.5 | 41.2 | 33.8 | 40.6 |
| | 日本史・文化遺産学専修 | 専門教育科目 | 専任担当科目数(A) | 5.0 | 2.5 | 92.6 | 18.7 | 118.8 |
| | | | 兼任担当科目数(B) | 0.0 | 0.7 | 132.0 | 36.7 | 169.4 |
| | | | 専兼比率(A/(A+B)*100) | 100.0 | 78.1 | 41.2 | 33.8 | 41.2 |
| | 世界史専修 | 専門教育科目 | 専任担当科目数(A) | 4.9 | 2.1 | 92.6 | 18.7 | 118.3 |
| | | | 兼任担当科目数(B) | 0.1 | 1.1 | 132.0 | 36.7 | 169.9 |
| | | | 専兼比率(A/(A+B)*100) | 98.0 | 65.6 | 41.2 | 33.8 | 41.0 |
| | 地理学・地域環境学専修 | 専門教育科目 | 専任担当科目数(A) | 4.7 | 2.5 | 92.6 | 18.7 | 118.5 |
| | | | 兼任担当科目数(B) | 0.5 | 0.7 | 132.0 | 36.7 | 169.9 |
| | | | 専兼比率(A/(A+B)*100) | 90.4 | 78.1 | 41.2 | 33.8 | 41.1 |
| | 中国学専修 | 専門教育科目 | 専任担当科目数(A) | 4.8 | 2.4 | 92.6 | 18.7 | 118.5 |
| | | | 兼任担当科目数(B) | 0.3 | 0.8 | 132.0 | 36.7 | 169.8 |
| | | | 専兼比率(A/(A+B)*100) | 94.1 | 75.0 | 41.2 | 33.8 | 41.1 |
| | 教育文化専修 | 専門教育科目 | 専任担当科目数(A) | 5.0 | 2.6 | 92.6 | 18.7 | 118.9 |
| | | | 兼任担当科目数(B) | 0.0 | 0.7 | 132.0 | 36.7 | 169.4 |
| | | | 専兼比率(A/(A+B)*100) | 100.0 | 78.8 | 41.2 | 33.8 | 41.2 |
| | 初等教育学専修 | 専門教育科目 | 専任担当科目数(A) | 3.0 | 2.5 | 104.0 | 18.7 | 128.2 |
| | | | 兼任担当科目数(B) | 0.0 | 0.7 | 138.5 | 36.7 | 175.9 |
| | | | 専兼比率(A/(A+B)*100) | 100.0 | 78.1 | 42.9 | 33.8 | 42.2 |
| | 心理学専修 | 専門教育科目 | 専任担当科目数(A) | 4.9 | 2.5 | 92.6 | 18.7 | 118.7 |
| | | | 兼任担当科目数(B) | 0.1 | 0.7 | 132.0 | 36.7 | 169.5 |
| | | | 専兼比率(A/(A+B)*100) | 98.0 | 78.1 | 41.2 | 33.8 | 41.2 |
| | 情報文化学専修 | 専門教育科目 | 専任担当科目数(A) | 5.0 | 2.5 | 92.6 | 18.7 | 118.8 |
| | | | 兼任担当科目数(B) | 0.0 | 0.7 | 132.0 | 36.7 | 169.4 |
| | | | 専兼比率(A/(A+B)*100) | 100.0 | 78.1 | 41.2 | 33.8 | 41.2 |
| | 映像文化専修 | 専門教育科目 | 専任担当科目数(A) | 5.0 | 2.5 | 92.6 | 18.7 | 118.8 |
| | | | 兼任担当科目数(B) | 0.0 | 0.7 | 132.0 | 36.7 | 169.4 |
| | | | 専兼比率(A/(A+B)*100) | 100.0 | 78.1 | 41.2 | 33.8 | 41.2 |
| | 文化共生学専修 | 専門教育科目 | 専任担当科目数(A) | 5.0 | 2.5 | 92.6 | 18.7 | 118.8 |
| | | | 兼任担当科目数(B) | 0.0 | 0.7 | 132.0 | 36.7 | 169.4 |
| | | | 専兼比率(A/(A+B)*100) | 100.0 | 78.1 | 41.2 | 33.8 | 41.2 |
| | アジア文化専修 | 専門教育科目 | 専任担当科目数(A) | 5.0 | 2.5 | 92.6 | 18.7 | 118.8 |
| | | | 兼任担当科目数(B) | 0.0 | 0.7 | 132.0 | 36.7 | 169.4 |
| | | | 専兼比率(A/(A+B)*100) | 100.0 | 78.1 | 41.2 | 33.8 | 41.2 |

検索

2015年度秋学期

| 学部 | 学科等 | 区分 | | 必修科目 | 選択必修科目 | 選択科目 | 自由科目 | 全開設授業科目 |
|---|---|---|---|---|---|---|---|---|
| 文学部 | 外国語科目 | | 専任担当科目数(A) | | | 8.4 | | 8.4 |
| | | | 兼任担当科目数(B) | | | 35.6 | | 35.6 |
| | | | 専兼比率(A/(A+B)*100) | | | 19.1 | | 19.1 |
| | 英米文学専修 | 専門教育科目 | 専任担当科目数(A) | 5.0 | 1.5 | 85.4 | 20.4 | 112.3 |
| | | | 兼任担当科目数(B) | 0.0 | 0.3 | 122.0 | 38.2 | 160.5 |
| | | | 専兼比率(A/(A+B)*100) | 100.0 | 83.3 | 41.2 | 34.8 | 41.2 |
| | 英米文化専修 | 専門教育科目 | 専任担当科目数(A) | 4.5 | 1.5 | 85.4 | 20.4 | 111.8 |
| | | | 兼任担当科目数(B) | 0.5 | 0.3 | 122.0 | 38.2 | 161.0 |
| | | | 専兼比率(A/(A+B)*100) | 90.0 | 83.3 | 41.2 | 34.8 | 41.0 |
| | 国語国文学専修 | 専門教育科目 | 専任担当科目数(A) | 9.0 | 1.5 | 85.4 | 20.4 | 116.3 |
| | | | 兼任担当科目数(B) | 1.0 | 0.3 | 122.0 | 38.2 | 161.5 |
| | | | 専兼比率(A/(A+B)*100) | 90.0 | 83.3 | 41.2 | 34.8 | 41.9 |
| | 哲学倫理専修 | 専門教育科目 | 専任担当科目数(A) | 5.0 | 1.5 | 85.4 | 20.4 | 112.3 |
| | | | 兼任担当科目数(B) | 0.0 | 0.3 | 122.0 | 38.2 | 160.5 |
| | | | 専兼比率(A/(A+B)*100) | 100.0 | 83.3 | 41.2 | 34.8 | 41.2 |
| | 比較宗教学専修 | 専門教育科目 | 専任担当科目数(A) | 3.8 | 0.5 | 85.4 | 20.4 | 110.1 |
| | | | 兼任担当科目数(B) | 1.3 | 1.3 | 122.0 | 38.2 | 162.8 |
| | | | 専兼比率(A/(A+B)*100) | 74.5 | 27.8 | 41.2 | 34.8 | 40.3 |
| | 芸術学美術史専修 | 専門教育科目 | 専任担当科目数(A) | 5.0 | 1.8 | 85.4 | 20.4 | 112.6 |
| | | | 兼任担当科目数(B) | 0.0 | 0.3 | 122.0 | 38.2 | 160.5 |
| | | | 専兼比率(A/(A+B)*100) | 100.0 | 85.7 | 41.2 | 34.8 | 41.2 |
| | フランス学専修 | 専門教育科目 | 専任担当科目数(A) | 5.0 | 1.5 | 85.4 | 20.4 | 112.3 |
| | | | 兼任担当科目数(B) | 0.0 | 0.3 | 122.0 | 38.2 | 160.5 |
| | | | 専兼比率(A/(A+B)*100) | 100.0 | 83.3 | 41.2 | 34.8 | 41.2 |
| | ドイツ学専修 | 専門教育科目 | 専任担当科目数(A) | 4.4 | 1.5 | 85.4 | 20.4 | 111.7 |
| | | | 兼任担当科目数(B) | 0.6 | 0.3 | 122.0 | 38.2 | 161.1 |
| | | | 専兼比率(A/(A+B)*100) | 88.0 | 83.3 | 41.2 | 34.8 | 40.9 |
| | 日本史・文化遺産学専修 | 専門教育科目 | 専任担当科目数(A) | 5.0 | 1.5 | 85.4 | 20.4 | 112.3 |
| | | | 兼任担当科目数(B) | 0.0 | 0.3 | 122.0 | 38.2 | 160.5 |
| | | | 専兼比率(A/(A+B)*100) | 100.0 | 83.3 | 41.2 | 34.8 | 41.2 |
| | 世界史専修 | 専門教育科目 | 専任担当科目数(A) | 4.7 | 1.4 | 85.4 | 20.4 | 111.9 |
| | | | 兼任担当科目数(B) | 0.3 | 0.4 | 122.0 | 38.2 | 160.9 |
| | | | 専兼比率(A/(A+B)*100) | 94.0 | 77.8 | 41.2 | 34.8 | 41.0 |
| | 地理学・地域環境学専修 | 専門教育科目 | 専任担当科目数(A) | 4.8 | 1.5 | 85.4 | 20.4 | 112.1 |
| | | | 兼任担当科目数(B) | 0.0 | 0.3 | 122.0 | 38.2 | 160.5 |
| | | | 専兼比率(A/(A+B)*100) | 100.0 | 83.3 | 41.2 | 34.8 | 41.1 |
| | 中国学専修 | 専門教育科目 | 専任担当科目数(A) | 4.5 | 1.4 | 85.4 | 20.4 | 111.7 |
| | | | 兼任担当科目数(B) | 0.5 | 0.4 | 122.0 | 38.2 | 161.1 |
| | | | 専兼比率(A/(A+B)*100) | 90.0 | 77.8 | 41.2 | 34.8 | 40.9 |
| | 教育文化専修 | 専門教育科目 | 専任担当科目数(A) | 5.0 | 1.4 | 85.4 | 20.4 | 112.2 |
| | | | 兼任担当科目数(B) | 0.0 | 0.3 | 122.0 | 38.2 | 160.5 |
| | | | 専兼比率(A/(A+B)*100) | 100.0 | 82.4 | 41.2 | 34.8 | 41.1 |
| | 初等教育学専修 | 専門教育科目 | 専任担当科目数(A) | 3.0 | 1.5 | 98.4 | 20.4 | 123.3 |
| | | | 兼任担当科目数(B) | 0.0 | 0.3 | 128.0 | 38.2 | 166.5 |
| | | | 専兼比率(A/(A+B)*100) | 100.0 | 83.3 | 43.5 | 34.8 | 42.5 |
| | 心理学専修 | 専門教育科目 | 専任担当科目数(A) | 4.9 | 1.5 | 85.4 | 20.4 | 112.2 |
| | | | 兼任担当科目数(B) | 0.1 | 0.3 | 122.0 | 38.2 | 160.6 |
| | | | 専兼比率(A/(A+B)*100) | 98.0 | 83.3 | 41.2 | 34.8 | 41.1 |

検索

| 学部 | 学科等 | 区分 | | 必修科目 | 選択必修科目 | 選択科目 | 自由科目 | 全開設授業科目 |
|---|---|---|---|---|---|---|---|---|
| 文学部 | 情報文化学専修 | 専門教育科目 | 専任担当科目数(A) | 5.0 | 1.5 | 85.4 | 20.4 | 112.3 |
| | | | 兼任担当科目数(B) | 0.0 | 0.3 | 122.0 | 38.2 | 160.5 |
| | | | 専兼比率(A/(A+B)*100) | 100.0 | 83.3 | 41.2 | 34.8 | 41.2 |
| | 映像文化専修 | 専門教育科目 | 専任担当科目数(A) | 5.0 | 1.5 | 85.4 | 20.4 | 112.3 |
| | | | 兼任担当科目数(B) | 0.0 | 0.3 | 122.0 | 38.2 | 160.5 |
| | | | 専兼比率(A/(A+B)*100) | 100.0 | 83.3 | 41.2 | 34.8 | 41.2 |
| | 文化共生学専修 | 専門教育科目 | 専任担当科目数(A) | 5.0 | 1.5 | 85.4 | 20.4 | 112.3 |
| | | | 兼任担当科目数(B) | 0.0 | 0.3 | 122.0 | 38.2 | 160.5 |
| | | | 専兼比率(A/(A+B)*100) | 100.0 | 83.3 | 41.2 | 34.8 | 41.2 |
| | アジア文化専修 | 専門教育科目 | 専任担当科目数(A) | 5.0 | 1.5 | 85.4 | 20.4 | 112.3 |
| | | | 兼任担当科目数(B) | 0.0 | 0.3 | 122.0 | 38.2 | 160.5 |
| | | | 専兼比率(A/(A+B)*100) | 100.0 | 83.3 | 41.2 | 34.8 | 41.2 |

2015年度春学期

| 学部 | 学科等 | 区分 | | 必修科目 | 選択必修科目 | 選択科目 | 自由科目 | 全開設授業科目 |
|---|---|---|---|---|---|---|---|---|
| 経済学部 | 経済学科 | 外国語科目 | 専任担当科目数(A) | | | 11.2 | | 11.2 |
| | | | 兼任担当科目数(B) | | | 36.8 | | 36.8 |
| | | | 専兼比率(A/(A+B)*100) | | | 23.3 | | 23.3 |
| | | 専門教育科目 | 専任担当科目数(A) | 10.8 | 3.7 | 58.0 | 12.6 | 85.0 |
| | | | 兼任担当科目数(B) | 1.2 | 0.3 | 35.0 | 24.4 | 61.0 |
| | | | 専兼比率(A/(A+B)*100) | 89.8 | 91.8 | 62.4 | 34.0 | 58.2 |

2015年度秋学期

| 学部 | 学科等 | 区分 | | 必修科目 | 選択必修科目 | 選択科目 | 自由科目 | 全開設授業科目 |
|---|---|---|---|---|---|---|---|---|
| 経済学部 | 経済学科 | 外国語科目 | 専任担当科目数(A) | | | 11.0 | | 11.0 |
| | | | 兼任担当科目数(B) | | | 38.1 | | 38.1 |
| | | | 専兼比率(A/(A+B)*100) | | | 22.3 | | 22.3 |
| | | 専門教育科目 | 専任担当科目数(A) | 10.1 | 3.7 | 62.0 | 8.0 | 83.8 |
| | | | 兼任担当科目数(B) | 0.9 | 0.3 | 34.0 | 27.0 | 62.2 |
| | | | 専兼比率(A/(A+B)*100) | 91.6 | 91.8 | 64.6 | 22.9 | 57.4 |

2015年度春学期

| 学部 | 学科等 | 区分 | | 必修科目 | 選択必修科目 | 選択科目 | 自由科目 | 全開設授業科目 |
|---|---|---|---|---|---|---|---|---|
| 商学部 | 商学科 | 外国語科目 | 専任担当科目数(A) | | | 9.6 | | 9.6 |
| | | | 兼任担当科目数(B) | | | 36.5 | | 36.5 |
| | | | 専兼比率(A/(A+B)*100) | | | 20.8 | | 20.8 |
| | | 専門教育科目 | 専任担当科目数(A) | 4.4 | | 68.0 | 19.6 | 92.0 |
| | | | 兼任担当科目数(B) | 1.6 | | 46.1 | 32.4 | 80.1 |
| | | | 専兼比率(A/(A+B)*100) | 73.3 | | 59.6 | 37.7 | 53.5 |

2015年度秋学期

| 学部 | 学科等 | 区分 | | 必修科目 | 選択必修科目 | 選択科目 | 自由科目 | 全開設授業科目 |
|---|---|---|---|---|---|---|---|---|
| 商学部 | 商学科 | 外国語科目 | 専任担当科目数(A) | | | 9.6 | | 9.6 |
| | | | 兼任担当科目数(B) | | | 36.5 | | 36.5 |
| | | | 専兼比率(A/(A+B)*100) | | | 20.8 | | 20.8 |
| | | 専門教育科目 | 専任担当科目数(A) | 2.2 | | 70.9 | 13.5 | 86.6 |
| | | | 兼任担当科目数(B) | 2.8 | | 43.1 | 36.5 | 82.4 |
| | | | 専兼比率(A/(A+B)*100) | 44.0 | | 62.2 | 27.0 | 51.2 |

検索

2015年度春学期

| 学部 | 学科等 | 区分 | | 必修科目 | 選択必修科目 | 選択科目 | 自由科目 | 全開設授業科目 |
|---|---|---|---|---|---|---|---|---|
| 社会学部 | 外国語科目 | | 専任担当科目数(A) | | | 8.7 | | 8.7 |
| | | | 兼任担当科目数(B) | | | 37.3 | | 37.3 |
| | | | 専兼比率(A/(A+B)*100) | | | 18.9 | | 18.9 |
| | 社会学科社会学専攻 | 専門教育科目 | 専任担当科目数(A) | 6.0 | | 15.7 | 14.8 | 36.5 |
| | | | 兼任担当科目数(B) | | | 9.3 | 25.2 | 34.5 |
| | | | 専兼比率(A/(A+B)*100) | 100.0 | | 62.8 | 37.0 | 51.4 |
| | 社会学科心理学専攻 | 専門教育科目 | 専任担当科目数(A) | 4.7 | | 19.0 | 14.8 | 38.5 |
| | | | 兼任担当科目数(B) | 2.3 | | 10.0 | 25.2 | 37.5 |
| | | | 専兼比率(A/(A+B)*100) | 67.1 | | 65.5 | 37.0 | 50.7 |
| | 社会学科メディア専攻 | 専門教育科目 | 専任担当科目数(A) | 4.1 | | 15.5 | 14.8 | 34.4 |
| | | | 兼任担当科目数(B) | 1.9 | | 13.5 | 25.2 | 40.6 |
| | | | 専兼比率(A/(A+B)*100) | 68.3 | | 53.4 | 37.0 | 45.9 |
| | 社会学科社会システムデザイン専攻 | 専門教育科目 | 専任担当科目数(A) | 5.0 | | 18.7 | 14.8 | 38.5 |
| | | | 兼任担当科目数(B) | | | 13.3 | 25.2 | 38.5 |
| | | | 専兼比率(A/(A+B)*100) | 100.0 | | 58.4 | 37.0 | 50.0 |

2015年度秋学期

| 学部 | 学科等 | 区分 | | 必修科目 | 選択必修科目 | 選択科目 | 自由科目 | 全開設授業科目 |
|---|---|---|---|---|---|---|---|---|
| 社会学部 | 外国語科目 | | 専任担当科目数(A) | | | 8.8 | | 8.8 |
| | | | 兼任担当科目数(B) | | | 37.2 | | 37.2 |
| | | | 専兼比率(A/(A+B)*100) | | | 19.1 | | 19.1 |
| | 社会学科社会学専攻 | 専門教育科目 | 専任担当科目数(A) | 5.0 | | 16.7 | 11.7 | 33.4 |
| | | | 兼任担当科目数(B) | | | 9.3 | 28.3 | 37.6 |
| | | | 専兼比率(A/(A+B)*100) | 100.0 | | 64.2 | 29.3 | 47.0 |
| | 社会学科心理学専攻 | 専門教育科目 | 専任担当科目数(A) | 6.2 | | 21.0 | 11.7 | 38.9 |
| | | | 兼任担当科目数(B) | 1.8 | | 7.0 | 28.3 | 37.1 |
| | | | 専兼比率(A/(A+B)*100) | 77.5 | | 75.0 | 29.3 | 51.2 |
| | 社会学科メディア専攻 | 専門教育科目 | 専任担当科目数(A) | 3.2 | | 15.1 | 11.7 | 30.0 |
| | | | 兼任担当科目数(B) | 2.8 | | 16.9 | 28.3 | 48.0 |
| | | | 専兼比率(A/(A+B)*100) | 53.3 | | 47.2 | 29.3 | 38.5 |
| | 社会学科社会システムデザイン専攻 | 専門教育科目 | 専任担当科目数(A) | 4.0 | | 22.7 | 11.7 | 38.4 |
| | | | 兼任担当科目数(B) | 1.0 | | 9.3 | 28.3 | 38.6 |
| | | | 専兼比率(A/(A+B)*100) | 80.0 | | 70.9 | 29.3 | 49.9 |

2015年度春学期

| 学部 | 学科等 | 区分 | | 必修科目 | 選択必修科目 | 選択科目 | 自由科目 | 全開設授業科目 |
|---|---|---|---|---|---|---|---|---|
| 政策創造学部 | 政策学科<br>国際アジア法政策学科 | 外国語科目 | 専任担当科目数(A) | | | 8.5 | | |
| | | | 兼任担当科目数(B) | | | 44.6 | | |
| | | | 専兼比率(A/(A+B)*100) | | | 16.0 | | |
| | | 専門教育科目 | 専任担当科目数(A) | | | 39.9 | 13.4 | 53.3 |
| | | | 兼任担当科目数(B) | | | 29.1 | 26.6 | 55.7 |
| | | | 専兼比率(A/(A+B)*100) | | | 57.8 | 33.5 | 48.9 |

2015年度秋学期

| 学部 | 学科等 | 区分 | | 必修科目 | 選択必修科目 | 選択科目 | 自由科目 | 全開設授業科目 |
|---|---|---|---|---|---|---|---|---|
| 政策創造学部 | 政策学科<br>国際アジア法政策学科 | 外国語科目 | 専任担当科目数(A) | | | 8.5 | | |
| | | | 兼任担当科目数(B) | | | 44.5 | | |
| | | | 専兼比率(A/(A+B)*100) | | | 16.0 | | |
| | | 専門教育科目 | 専任担当科目数(A) | | | 39.1 | 5.7 | 44.8 |
| | | | 兼任担当科目数(B) | | | 36.9 | 31.3 | 68.2 |
| | | | 専兼比率(A/(A+B)*100) | | | 51.4 | 15.4 | 39.6 |

検索

2015年度春学期

| 学部 | 学科等 | 区分 | | 必修科目 | 選択必修科目 | 選択科目 | 自由科目 | 全開設授業科目 |
|---|---|---|---|---|---|---|---|---|
| 外国語学部 | 外国語学科 | 専門教育科目 | 専任担当科目数(A) | 8.8 | 37.4 | 20.5 | 5.1 | 71.8 |
| | | | 兼任担当科目数(B) | 5.8 | 17.6 | 20.2 | 5.7 | 49.3 |
| | | | 専兼比率(A/(A+B)*100) | 60.3 | 68.0 | 50.4 | 47.2 | 59.3 |

2015年度秋学期

| 学部 | 学科等 | 区分 | | 必修科目 | 選択必修科目 | 選択科目 | 自由科目 | 全開設授業科目 |
|---|---|---|---|---|---|---|---|---|
| 外国語学部 | 外国語学科 | 専門教育科目 | 専任担当科目数(A) | 9.0 | 38.6 | 19.4 | 3.7 | 70.7 |
| | | | 兼任担当科目数(B) | 4.8 | 19.4 | 22.9 | 7.5 | 54.6 |
| | | | 専兼比率(A/(A+B)*100) | 65.2 | 66.6 | 45.9 | 33.0 | 56.4 |

2015年度春学期

| 学部 | 学科等 | 区分 | | 必修科目 | 選択必修科目 | 選択科目 | 自由科目 | 全開設授業科目 |
|---|---|---|---|---|---|---|---|---|
| 人間健康学部 | 外国語科目 | | 専任担当科目数(A) | 0.0 | | 0.0 | | 0.0 |
| | | | 兼任担当科目数(B) | 6.0 | | 10.0 | | 16.0 |
| | | | 専兼比率(A/(A+B)*100) | 0.0 | | 0.0 | | 0.0 |
| | 人間健康学科 | 専門教育科目 | 専任担当科目数(A) | 5.0 | 2.0 | 25.2 | 0.0 | 32.2 |
| | | | 兼任担当科目数(B) | 0.0 | 0.0 | 35.8 | 12.0 | 47.8 |
| | | | 専兼比率(A/(A+B)*100) | 100.0 | 100.0 | 41.3 | 0.0 | 40.3 |

2015年度秋学期

| 学部 | 学科等 | 区分 | | 必修科目 | 選択必修科目 | 選択科目 | 自由科目 | 全開設授業科目 |
|---|---|---|---|---|---|---|---|---|
| 人間健康学部 | 外国語科目 | | 専任担当科目数(A) | 0.0 | | 0.0 | | 0.0 |
| | | | 兼任担当科目数(B) | 6.0 | | 10.0 | | 16.0 |
| | | | 専兼比率(A/(A+B)*100) | 0.0 | | 0.0 | | 0.0 |
| | 人間健康学科 | 専門教育科目 | 専任担当科目数(A) | 8.6 | 1.0 | 27.0 | 0.0 | 36.6 |
| | | | 兼任担当科目数(B) | 0.4 | 0.0 | 39.0 | 15.0 | 54.4 |
| | | | 専兼比率(A/(A+B)*100) | 95.6 | 100.0 | 40.9 | 0.0 | 40.2 |

2015年度春学期

| 学部 | 学科等 | 区分 | | 必修科目 | 選択必修科目 | 選択科目 | 自由科目 | 全開設授業科目 |
|---|---|---|---|---|---|---|---|---|
| 総合情報学部 | 外国語科目 | | 専任担当科目数(A) | 1.1 | 1.1 | | 0.0 | 2.2 |
| | | | 兼任担当科目数(B) | 7.9 | 43.9 | | 6.0 | 57.8 |
| | | | 専兼比率(A/(A+B)*100) | 12.2 | 2.4 | | 0.0 | 3.7 |
| | 総合情報学科 | 専門教育科目 | 専任担当科目数(A) | 7.0 | | 91.3 | 2.0 | 100.3 |
| | | | 兼任担当科目数(B) | 0.0 | | 29.7 | 8.0 | 37.7 |
| | | | 専兼比率(A/(A+B)*100) | 100.0 | | 75.5 | 20.0 | 72.7 |

2015年度秋学期

| 学部 | 学科等 | 区分 | | 必修科目 | 選択必修科目 | 選択科目 | 自由科目 | 全開設授業科目 |
|---|---|---|---|---|---|---|---|---|
| 総合情報学部 | 外国語科目 | | 専任担当科目数(A) | 1.1 | 1.1 | | 0.0 | 2.2 |
| | | | 兼任担当科目数(B) | 7.9 | 52.9 | | 14.0 | 74.8 |
| | | | 専兼比率(A/(A+B)*100) | 12.2 | 2.0 | | 0.0 | 2.9 |
| | 総合情報学科 | 専門教育科目 | 専任担当科目数(A) | 7.0 | | 82.4 | 1.0 | 90.4 |
| | | | 兼任担当科目数(B) | 0.0 | | 27.6 | 9.0 | 36.6 |
| | | | 専兼比率(A/(A+B)*100) | 100.0 | | 74.9 | 10.0 | 71.2 |

検索

2015年度春学期

| 学部 | 学科等 | 区分 | | 必修科目 | 選択必修科目 | 選択科目 | 自由科目 | 全開設授業科目 |
|---|---|---|---|---|---|---|---|---|
| 社会安全学部 | 安全マネジメント学科 | 外国語科目 | 専任担当科目数(A) | 0.4 | 0.0 | 2.0 | 0.0 | 2.4 |
| | | | 兼任担当科目数(B) | 10.6 | 0.0 | 4.0 | 0.0 | 14.6 |
| | | | 専兼比率(A/(A+B)*100) | 3.3 | | 33.3 | | 13.9 |
| | | 専門教育科目 | 専任担当科目数(A) | 8.3 | 0.4 | 44.3 | 0.0 | 52.9 |
| | | | 兼任担当科目数(B) | 0.8 | 0.6 | 12.8 | 0.0 | 14.1 |
| | | | 専兼比率(A/(A+B)*100) | 91.7 | 37.5 | 77.6 | | 78.9 |

2015年度秋学期

| 学部 | 学科等 | 区分 | | 必修科目 | 選択必修科目 | 選択科目 | 自由科目 | 全開設授業科目 |
|---|---|---|---|---|---|---|---|---|
| 社会安全学部 | 安全マネジメント学科 | 外国語科目 | 専任担当科目数(A) | 1.9 | 0.0 | 2.0 | 0.0 | 3.9 |
| | | | 兼任担当科目数(B) | 10.6 | 0.0 | 4.0 | 0.0 | 14.6 |
| | | | 専兼比率(A/(A+B)*100) | 15.0 | | 33.3 | | 20.9 |
| | | 専門教育科目 | 専任担当科目数(A) | 7.0 | 1.5 | 38.0 | 0.0 | 46.5 |
| | | | 兼任担当科目数(B) | 0.0 | 0.5 | 15.0 | 0.0 | 15.5 |
| | | | 専兼比率(A/(A+B)*100) | 100.0 | 75.0 | 71.7 | | 75.0 |

2015年度春学期

| 学部 | 学科等 | 区分 | | 必修科目 | 選択必修科目 | 選択科目 | 自由科目 | 全開設授業科目 |
|---|---|---|---|---|---|---|---|---|
| システム理工学部 | 外国語科目 | | 専任担当科目数(A) | 2.8 | | 7.0 | | 9.8 |
| | | | 兼任担当科目数(B) | 15.2 | | 23.0 | | 38.2 |
| | | | 専兼比率(A/(A+B)*100) | 15.6 | | 23.3 | | 20.4 |
| | 数学科 | 専門教育科目 | 専任担当科目数(A) | 5.0 | 17.0 | 10.0 | 4.4 | 36.4 |
| | | | 兼任担当科目数(B) | 0.0 | 1.0 | 3.0 | 15.6 | 19.6 |
| | | | 専兼比率(A/(A+B)*100) | 100.0 | 94.4 | 76.9 | 22.0 | 65.0 |
| | 物理・応用物理学科 | 専門教育科目 | 専任担当科目数(A) | 5.9 | 10.0 | 9.3 | 6.1 | 31.3 |
| | | | 兼任担当科目数(B) | 3.1 | 2.0 | 3.7 | 18.9 | 27.7 |
| | | | 専兼比率(A/(A+B)*100) | 65.6 | 83.3 | 71.5 | 24.4 | 53.1 |
| | 機械工学科 | 専門教育科目 | 専任担当科目数(A) | 16.8 | 17.0 | 10.0 | 7.1 | 50.9 |
| | | | 兼任担当科目数(B) | 0.2 | 0.0 | 4.0 | 21.9 | 26.1 |
| | | | 専兼比率(A/(A+B)*100) | 98.8 | 100.0 | 71.4 | 24.5 | 66.1 |
| | 電気電子情報工学科 | 専門教育科目 | 専任担当科目数(A) | 4.3 | 15.0 | 13.0 | 7.1 | 39.4 |
| | | | 兼任担当科目数(B) | 1.7 | 2.0 | 2.0 | 23.9 | 29.6 |
| | | | 専兼比率(A/(A+B)*100) | 71.7 | 88.2 | 86.7 | 22.9 | 57.1 |

2015年度春学期

| 学部 | 学科等 | 区分 | | 必修科目 | 選択必修科目 | 選択科目 | 自由科目 | 全開設授業科目 |
|---|---|---|---|---|---|---|---|---|
| 環境都市工学部 | 外国語科目 | | 専任担当科目数(A) | 2.9 | | 6.7 | | 9.6 |
| | | | 兼任担当科目数(B) | 15.1 | | 23.3 | | 38.4 |
| | | | 専兼比率(A/(A+B)*100) | 16.1 | | 22.3 | | 20.0 |
| | 建築学科 | 専門教育科目 | 専任担当科目数(A) | 12.4 | | 12.0 | 4.4 | 28.8 |
| | | | 兼任担当科目数(B) | 1.6 | | 6.0 | 15.6 | 23.2 |
| | | | 専兼比率(A/(A+B)*100) | 88.6 | | 66.7 | 22.0 | 55.4 |
| | 都市システム工学科 | 専門教育科目 | 専任担当科目数(A) | 19.3 | | 26.6 | 5.4 | 51.3 |
| | | | 兼任担当科目数(B) | 3.7 | | 3.4 | 19.6 | 26.7 |
| | | | 専兼比率(A/(A+B)*100) | 83.9 | | 88.7 | 21.6 | 65.8 |
| | エネルギー・環境工学科 | 専門教育科目 | 専任担当科目数(A) | 9.9 | 3.0 | 15.2 | 7.1 | 35.2 |
| | | | 兼任担当科目数(B) | 0.1 | 2.0 | 3.8 | 19.9 | 25.8 |
| | | | 専兼比率(A/(A+B)*100) | 99.0 | 60.0 | 80.0 | 26.3 | 57.7 |

検索

2015年度春学期

| 学部 | 学科等 | 区分 | | 必修科目 | 選択必修科目 | 選択科目 | 自由科目 | 全開設授業科目 |
|---|---|---|---|---|---|---|---|---|
| 化学生命工学部 | 外国語科目 | | 専任担当科目数(A) | 3.4 | | 6.5 | | 9.9 |
| | | | 兼任担当科目数(B) | 14.6 | | 23.5 | | 38.1 |
| | | | 専兼比率(A/(A+B)*100) | 18.9 | | 21.7 | | 20.6 |
| | 化学・物質工学科 | 専門教育科目 | 専任担当科目数(A) | 21.9 | 17.4 | 0.0 | 7.1 | 46.4 |
| | | | 兼任担当科目数(B) | 1.1 | 3.6 | 1.0 | 19.9 | 25.6 |
| | | | 専兼比率(A/(A+B)*100) | 95.2 | 82.9 | 0.0 | 26.3 | 64.4 |
| | 生命・生物工学科 | 専門教育科目 | 専任担当科目数(A) | 10.0 | 14.0 | 0.5 | 5.1 | 29.6 |
| | | | 兼任担当科目数(B) | 0.0 | 0.0 | 3.5 | 16.9 | 20.4 |
| | | | 専兼比率(A/(A+B)*100) | 100.0 | 100.0 | 12.5 | 23.2 | 59.2 |

2015年度秋学期

| 学部 | 学科等 | 区分 | | 必修科目 | 選択必修科目 | 選択科目 | 自由科目 | 全開設授業科目 |
|---|---|---|---|---|---|---|---|---|
| システム理工学部 | 外国語科目 | | 専任担当科目数(A) | 2.8 | | 7.0 | | 9.8 |
| | | | 兼任担当科目数(B) | 15.2 | | 23.0 | | 38.2 |
| | | | 専兼比率(A/(A+B)*100) | 15.6 | | 23.3 | | 20.4 |
| | 数学科 | 専門教育科目 | 専任担当科目数(A) | 5.0 | 8.0 | 14.0 | 4.2 | 31.2 |
| | | | 兼任担当科目数(B) | 0.0 | 3.0 | 4.0 | 17.8 | 24.8 |
| | | | 専兼比率(A/(A+B)*100) | 100.0 | 72.7 | 77.8 | 19.1 | 55.7 |
| | 物理・応用物理学科 | 専門教育科目 | 専任担当科目数(A) | 8.4 | 5.7 | 10.2 | 5.2 | 29.5 |
| | | | 兼任担当科目数(B) | 2.6 | 6.3 | 5.8 | 19.8 | 34.5 |
| | | | 専兼比率(A/(A+B)*100) | 76.4 | 47.5 | 63.8 | 20.8 | 46.1 |
| | 機械工学科 | 専門教育科目 | 専任担当科目数(A) | 15.9 | 15.0 | 16.0 | 5.2 | 52.1 |
| | | | 兼任担当科目数(B) | 0.1 | 3.0 | 2.0 | 21.8 | 26.9 |
| | | | 専兼比率(A/(A+B)*100) | 99.4 | 83.3 | 88.9 | 19.3 | 65.9 |
| | 電気電子情報工学科 | 専門教育科目 | 専任担当科目数(A) | 6.8 | 14.0 | 12.0 | 5.2 | 38.0 |
| | | | 兼任担当科目数(B) | 2.2 | 3.0 | 2.0 | 23.8 | 31.0 |
| | | | 専兼比率(A/(A+B)*100) | 75.6 | 82.4 | 85.7 | 17.9 | 55.1 |

2015年度秋学期

| 学部 | 学科等 | 区分 | | 必修科目 | 選択必修科目 | 選択科目 | 自由科目 | 全開設授業科目 |
|---|---|---|---|---|---|---|---|---|
| 環境都市工学部 | 外国語科目 | | 専任担当科目数(A) | 2.9 | | 6.7 | | 9.6 |
| | | | 兼任担当科目数(B) | 15.1 | | 23.3 | | 38.4 |
| | | | 専兼比率(A/(A+B)*100) | 16.1 | | 22.3 | | 20.0 |
| | 建築学科 | 専門教育科目 | 専任担当科目数(A) | 11.9 | | 22.1 | 3.2 | 37.2 |
| | | | 兼任担当科目数(B) | 1.1 | | 6.9 | 17.8 | 25.8 |
| | | | 専兼比率(A/(A+B)*100) | 91.5 | | 76.2 | 15.2 | 59.0 |
| | 都市システム工学科 | 専門教育科目 | 専任担当科目数(A) | 21.2 | 1.0 | 22.9 | 5.2 | 50.3 |
| | | | 兼任担当科目数(B) | 2.8 | 0.0 | 4.1 | 21.8 | 28.7 |
| | | | 専兼比率(A/(A+B)*100) | 88.3 | 100.0 | 84.8 | 19.3 | 63.7 |
| | エネルギー・環境工学科 | 専門教育科目 | 専任担当科目数(A) | 11.7 | 2.0 | 16.8 | 4.2 | 34.7 |
| | | | 兼任担当科目数(B) | 0.3 | 0.0 | 3.2 | 19.8 | 23.3 |
| | | | 専兼比率(A/(A+B)*100) | 97.5 | 100.0 | 84.0 | 17.5 | 59.8 |

検索

2015年度秋学期

| 学部 | 学科等 | 区分 | | 必修科目 | 選択必修科目 | 選択科目 | 自由科目 | 全開設授業科目 |
|---|---|---|---|---|---|---|---|---|
| 化学生命工学部 | 外国語科目 | | 専任担当科目数(A) | 3.4 | | 6.5 | | 9.9 |
| | | | 兼任担当科目数(B) | 14.6 | | 23.5 | | 38.1 |
| | | | 専兼比率(A/(A+B)*100) | 18.9 | | 21.7 | | 20.6 |
| | 化学・物質工学科 | 専門教育科目 | 専任担当科目数(A) | 20.0 | 18.7 | 0.0 | 4.2 | 42.9 |
| | | | 兼任担当科目数(B) | 2.0 | 2.3 | 2.0 | 19.8 | 26.1 |
| | | | 専兼比率(A/(A+B)*100) | 90.9 | 89.0 | 0.0 | 17.5 | 62.2 |
| | 生命・生物工学科 | 専門教育科目 | 専任担当科目数(A) | 11.0 | 16.3 | | 4.2 | 31.5 |
| | | | 兼任担当科目数(B) | 0.0 | 3.7 | | 17.8 | 21.5 |
| | | | 専兼比率(A/(A+B)*100) | 100.0 | 81.5 | | 19.1 | 59.4 |

### （イ） 全学部の外国語科目・全学部の共通教養科目（全学共通科目）の専任・兼任比率 (051612)

全学部外国語科目総数　　2015年度

| 区分 | | Ⅰa | Ⅰb | Ⅱa | Ⅱb | Ⅲa | Ⅲb | Ⅳa | Ⅳb | Ⅴa | Ⅴb | Ⅵa |
|---|---|---|---|---|---|---|---|---|---|---|---|---|
| 英語 | 専任担当科目数(A) | 13 | 13 | 31 | 29 | 19 | 19 | 21 | 22 | 2 | 2 | 1 |
| | 兼任担当科目数(B) | 201 | 200 | 187 | 188 | 169 | 168 | 163 | 162 | 23 | 23 | 23 |
| | 専兼比率(A/(A+B)*100) | 6.07 | 6.10 | 14.22 | 13.36 | 10.11 | 10.16 | 11.41 | 11.96 | 8.00 | 8.00 | 4.17 |
| ドイツ語 | 専任担当科目数(A) | 5 | 5 | 2 | 2 | 1 | 1 | 1 | 1 | 1 | 1 | 2 |
| | 兼任担当科目数(B) | 53 | 54 | 53 | 54 | 22 | 23 | 23 | 23 | 2 | 2 | 1 |
| | 専兼比率(A/(A+B)*100) | 8.62 | 8.47 | 3.64 | 3.57 | 4.35 | 4.17 | 4.17 | 4.17 | 33.33 | 33.33 | 66.67 |
| フランス語 | 専任担当科目数(A) | 5 | 5 | 2 | 2 | | | 1 | 1 | | | 2 |
| | 兼任担当科目数(B) | 32 | 33 | 34 | 34 | 20 | 21 | 20 | 20 | 3 | 3 | 1 |
| | 専兼比率(A/(A+B)*100) | 13.51 | 13.16 | 5.56 | 5.56 | 0.00 | 0.00 | 4.76 | 4.76 | 0.00 | 0.00 | 66.67 |
| ロシア語 | 専任担当科目数(A) | 2 | 2 | | | 1 | 1 | 3 | 3 | 1 | 1 | |
| | 兼任担当科目数(B) | 8 | 9 | 9 | 10 | 4 | 6 | 4 | 4 | 1 | 1 | 2 |
| | 専兼比率(A/(A+B)*100) | 20.00 | 18.18 | 0.00 | 0.00 | 20.00 | 14.29 | 42.86 | 42.86 | 50.00 | 50.00 | 0.00 |
| スペイン語 | 専任担当科目数(A) | 2 | 2 | 3 | 3 | 2 | 2 | 1 | 1 | 1 | 1 | 1 |
| | 兼任担当科目数(B) | 37 | 38 | 33 | 33 | 19 | 19 | 20 | 20 | 1 | 1 | 1 |
| | 専兼比率(A/(A+B)*100) | 5.13 | 5.00 | 8.33 | 8.33 | 9.52 | 9.52 | 4.76 | 4.76 | 50.00 | 50.00 | 50.00 |
| 中国語 | 専任担当科目数(A) | 7 | 6 | 1 | 2 | 3 | 2 | 1 | 1 | | | |
| | 兼任担当科目数(B) | 75 | 77 | 74 | 76 | 32 | 34 | 35 | 35 | 3 | 3 | 3 |
| | 専兼比率(A/(A+B)*100) | 8.54 | 7.23 | 1.33 | 2.56 | 8.57 | 5.56 | 2.78 | 2.78 | 0.00 | 0.00 | 0.00 |
| 朝鮮語 | 専任担当科目数(A) | 1 | 1 | 2 | 2 | | | | | | | |
| | 兼任担当科目数(B) | 23 | 23 | 20 | 20 | 13 | 13 | 13 | 13 | 2 | 2 | 2 |
| | 専兼比率(A/(A+B)*100) | 4.17 | 4.17 | 9.09 | 9.09 | 0.00 | 0.00 | 0.00 | 0.00 | 0.00 | 0.00 | 0.00 |

検索

2015年度

| 区　　分 | | Ⅵb | Ⅶa | Ⅶb | Ⅷa | Ⅷb | A | B | C | D | 全開設授業科目 | |
|---|---|---|---|---|---|---|---|---|---|---|---|---|
| | | | | | | | | | | | 春学期 | 秋学期 |
| 英　　語 | 専任担当科目数(A) | 1 | | | | | | | | | 87 | 86 |
| | 兼任担当科目数(B) | 23 | 1 | 1 | 2 | 2 | 1 | 1 | 1 | 1 | 771 | 769 |
| | 専兼比率(A/(A+B)*100) | 4.17 | 0.00 | 0.00 | 0.00 | 0.00 | 0.00 | 0.00 | 0.00 | 0.00 | 10.14 | 10.06 |
| ドイツ語 | 専任担当科目数(A) | 2 | | | | | | | | | 12 | 12 |
| | 兼任担当科目数(B) | 1 | 1 | 1 | 3 | 3 | 1 | 1 | | 1 | 159 | 163 |
| | 専兼比率(A/(A+B)*100) | 66.67 | 0.00 | 0.00 | 0.00 | 0.00 | 0.00 | 0.00 | | 0.00 | 7.02 | 6.86 |
| フランス語 | 専任担当科目数(A) | 2 | | | | | | | | | 10 | 10 |
| | 兼任担当科目数(B) | 1 | 1 | 1 | 1 | 1 | | 1 | | 1 | 112 | 116 |
| | 専兼比率(A/(A+B)*100) | 66.67 | 0.00 | 0.00 | 0.00 | 0.00 | | 0.00 | | 0.00 | 8.20 | 7.94 |
| ロシア語 | 専任担当科目数(A) | | | | | | | | | | 7 | 7 |
| | 兼任担当科目数(B) | 2 | 1 | 1 | 1 | 1 | 1 | 1 | | 1 | 31 | 36 |
| | 専兼比率(A/(A+B)*100) | 0.00 | 0.00 | 0.00 | 0.00 | 0.00 | 0.00 | 0.00 | | 0.00 | 18.42 | 16.28 |
| スペイン語 | 専任担当科目数(A) | 1 | | | | | | | | | 10 | 10 |
| | 兼任担当科目数(B) | 1 | 1 | 1 | 3 | 3 | | 1 | | 1 | 115 | 118 |
| | 専兼比率(A/(A+B)*100) | 50.00 | 0.00 | 0.00 | 0.00 | 0.00 | | 0.00 | | 0.00 | 8.00 | 7.81 |
| 中　国　語 | 専任担当科目数(A) | | | | | | | | | | 12 | 11 |
| | 兼任担当科目数(B) | 3 | 1 | 1 | 4 | 4 | 1 | 1 | 1 | 1 | 229 | 235 |
| | 専兼比率(A/(A+B)*100) | 0.00 | 0.00 | 0.00 | 0.00 | 0.00 | 0.00 | 0.00 | 0.00 | 0.00 | 4.98 | 4.47 |
| 朝　鮮　語 | 専任担当科目数(A) | | | | | | | | | | 3 | 3 |
| | 兼任担当科目数(B) | 2 | 1 | 1 | 2 | 2 | | 1 | | 1 | 76 | 78 |
| | 専兼比率(A/(A+B)*100) | 0.00 | 0.00 | 0.00 | 0.00 | 0.00 | | 0.00 | | 0.00 | 3.80 | 3.70 |

(注)　英語には上級英語を含む。

全学部共通教養科目総数　　2015年度

| 区　　分 | | 選択科目 |
|---|---|---|
| 共通教養科目<br>(全学共通科目) | 専任担当科目数(A) | 96.91 |
| | 兼任担当科目数(B) | 181.10 |
| | 専兼比率(A/(A+B)*100) | 34.86 |

(注) 1　2013年度から文学部・経済学部・商学部・社会学部はフレックス・第２部（６限以降に開講）の科目も含む。
　　 2　全学部外国語科目総数について、英語には上級英語を含む。

検索

## イ　共通教養（全学共通）・外国語・専門の量的配分（科目数）（051621）

2015年度

| 学部 | 学科<br>専攻 | 共通教養科目 | 外国語科目 | 専門教育科目 | | | | 合計 |
|---|---|---|---|---|---|---|---|---|
| | | | | 必修科目 | 選択必修科目 | 選択科目 | 自由科目 | |
| 法学部 | 法学政治学科 | 288 | 88 | | | 153 | 52 | 581 |
| 文学部 | 総合人文学科 | 277 | 88 | 812 | | | | 1,177 |
| 経済学部 | 経済理論専修 | 255 | 89 | 10 | 30 | 122 | 63 | 569 |
| | 金融・会計専修（金融コース） | | | | 32 | 120 | | 569 |
| | 金融・会計専修（会計コース） | | | | 31 | 129 | | 577 |
| | 公共経済専修 | | | | 29 | 123 | | 569 |
| | 歴史・社会専修 | | | | 30 | 122 | | 569 |
| | 産業・企業経済専修 | | | | 30 | 122 | | 569 |
| | 国際経済専修 | | | | 32 | 144 | | 593 |
| | 統計・情報処理専修 | | | | 30 | 122 | | 569 |
| 商学部 | 商学科 | 195 | 88 | 6 | | 207 | 80 | 576 |
| 社会学部 | 社会学専攻 | 216 | 88 | 11 | | 65 | 67 | 447 |
| | 心理学専攻 | 216 | 88 | 14 | | 61 | 67 | 446 |
| | メディア専攻 | 216 | 88 | 9 | | 64 | 67 | 444 |
| | 社会システムデザイン専攻 | 216 | 88 | 9 | | 70 | 67 | 450 |
| 政策創造学部 | 政策学科 | 252 | 97 | | | 112 | 61 | 522 |
| | 国際アジア法政策学科 | 252 | 97 | | | 112 | 36 | 497 |
| 外国語学部 | 外国語学科 | 275 | 48 | 27 | 79 | 55 | 23 | 507 |
| システム理工学部 | 数学科 | 260 | 88 | 12 | 23 | 43 | 22 | 448 |
| | 物理・応用物理学科（基礎・計算物理コース） | 259 | 88 | 20 | 12 | 38 | 37 | 454 |
| | 物理・応用物理学科（応用物理コース） | 259 | 88 | 20 | 11 | 38 | 37 | 453 |
| | 機械工学科（各コース共通） | 258 | 88 | 25 | 12 | 42 | 42 | 467 |
| | 電気電子情報工学科（各コース共通） | 260 | 88 | 11 | 25 | 22 | 45 | 451 |
| 環境都市工学部 | 建築学科 | 260 | 88 | 24 | | 45 | 26 | 443 |
| | 都市システム工学科（都市デザインコース） | 260 | 88 | 27 | 2 | 38 | 38 | 453 |
| | 都市システム工学科（都市環境計画コース） | 260 | 88 | 27 | 2 | 42 | 38 | 457 |
| | 都市システム工学科（都市情報システムコース） | 260 | 88 | 27 | 2 | 33 | 38 | 448 |
| | エネルギー・環境工学科 | 260 | 88 | 25 | 6 | 34 | 34 | 447 |
| 化学生命工学部 | 化学・物質工学科（マテリアル科学コース） | 258 | 88 | 28 | 19 | 6 | 35 | 434 |
| | 化学・物質工学科（応用化学コース） | 258 | 88 | 24 | 19 | 5 | 35 | 429 |
| | 化学・物質工学科（バイオ分子化学コース） | 258 | 88 | 24 | 20 | 5 | 35 | 430 |
| | 生命・生物工学科 | 261 | 88 | 20 | 25 | 13 | 28 | 435 |

（注）1　留学生科目のうち、日本語Ⅰ～Ⅳは外国語、日本事情Ⅰ・Ⅱは共通教養科目としてカウント。
　　2　外国語科目に、海外研修（各セミナー）、検定認定、語学実習（各セミナー）は認めない。

検索

2015年度

| 学部 | 学科<br>専攻 | 共通教養科目 | 外国語科目 | 専門教育科目 | | | | 合計 |
|---|---|---|---|---|---|---|---|---|
| | | | | 必修科目 | 選択必修科目 | 選択科目 | 自由科目 | |
| 人間健康学部 | 人間健康学科（ｽﾎﾟｰﾂと健康ｺｰｽ） | 38 | 47 | 10 | 4 | 113 | 25 | 237 |
| | 人間健康学科（福祉と健康ｺｰｽ） | 38 | 47 | 10 | 4 | 122 | 25 | 246 |

(注) 1　留学生科目のうち、日本事情Ⅰ・Ⅱは共通教養科目としてカウント。
　　 2　外国語科目に、海外研修（各セミナー）は認めない。

2015年度

| 学部 | 導入科目 | 基礎科目 | 共通教養科目 | 外国語科目 | 基幹科目 | 展開科目 | 実習科目 | 演習科目 | 教職・その他の科目 | 合計 |
|---|---|---|---|---|---|---|---|---|---|---|
| 総合情報学部 | 2 | 16 | 18 | 141 | 7 | 110 | 44 | 2 | 20 | 360 |

(注)　留学生科目は外国語科目としてカウント。

2015年度

| 学部 | 基礎科目群 | | | | | 専門科目群 | | | 統合科目群 | | | | 自由科目 | 合計 |
|---|---|---|---|---|---|---|---|---|---|---|---|---|---|---|
| | 必修科目 | 選択必修科目 | 選択科目 | 共通教養科目 | 外国語科目 | 共通専門科目 | 社会災害ﾏﾈｼﾞﾒﾝﾄ科目 | 自然災害ﾏﾈｼﾞﾒﾝﾄ科目 | 必修実習科目 | 選択実習科目 | 必修演習科目 | 選択演習科目 | | |
| 社会安全学部 | 3 | 3 | 20 | 14 | 48 | 38 | 12 | 11 | 1 | 11 | 4 | 1 | 36 | 202 |

(注) 1　留学生科目のうち、日本語Ⅰ～Ⅵは外国語、日本事情Ⅰ・Ⅱは共通基礎科目（全学共通科目）としてカウント。
　　 2　外国語科目に、海外研修（各セミナー）、検定認定は認めない。

## ウ　必修・選択の区分の量的配分（単位数）（051631）

2015年度

| 学部 | 学科 | | 共通教養科目 | 外国語科目 | 共通教養外国語合計 | 専門教育科目 | 合計 | 割合(%) |
|---|---|---|---|---|---|---|---|---|
| 法学部 | 法学政治学科 | 卒業必要単位数 | 20 | 16 | 36 | 94 | 130 | 100.0 |
| | | 必修科目単位数 | | | | | | 0.0 |
| | | 選択必修科目単位数 | | | | | | 0.0 |
| | | 選択科目単位数 | 20 | 16 | 36 | 94 | 130 | 100.0 |

2015年度

| 学部学科 | 専修 | | 共通教養科目 | 外国語科目 | 共通教養外国語合計 | 専門教育科目 | 合計 | 割合(%) |
|---|---|---|---|---|---|---|---|---|
| 文学部総合人文学科 | 英米文学<br>英語学 | 卒業必要単位数 | 20～48 | 16～28 | 36～76 | 60～88 | 124 | 100.0 |
| | | 必修科目単位数 | | | | 18 | 18 | 14.5 |
| | | 選択必修科目単位数 | | | | 6 | 6 | 4.8 |
| | | 選択科目単位数 | 20～48 | 16～28 | 36～76 | 36～64 | 100 | 80.6 |
| | 英米文化 | 卒業必要単位数 | 20～48 | 16～28 | 36～76 | 60～88 | 124 | 100.0 |
| | | 必修科目単位数 | | | | 18 | 18 | 14.5 |
| | | 選択必修科目単位数 | | | | 6 | 6 | 4.8 |
| | | 選択科目単位数 | 20～48 | 16～28 | 36～76 | 36～64 | 100 | 80.6 |
| | 国語国文学 | 卒業必要単位数 | 20～48 | 16～28 | 36～76 | 60～88 | 124 | 100.0 |
| | | 必修科目単位数 | | | | 18 | 18 | 14.5 |
| | | 選択必修科目単位数 | | | | 6 | 6 | 4.8 |
| | | 選択科目単位数 | 20～48 | 16～28 | 36～76 | 36～64 | 100 | 80.6 |
| | 哲学倫理学 | 卒業必要単位数 | 20～48 | 16～28 | 36～76 | 60～88 | 124 | 100.0 |
| | | 必修科目単位数 | | | | 18 | 18 | 14.5 |
| | | 選択必修科目単位数 | | | | 6 | 6 | 4.8 |
| | | 選択科目単位数 | 20～48 | 16～28 | 36～76 | 36～64 | 100 | 80.6 |
| | 比較宗教学 | 卒業必要単位数 | 20～48 | 16～28 | 36～76 | 60～88 | 124 | 100.0 |
| | | 必修科目単位数 | | | | 18 | 18 | 14.5 |
| | | 選択必修科目単位数 | | | | 6 | 6 | 4.8 |
| | | 選択科目単位数 | 20～48 | 16～28 | 36～76 | 36～64 | 100 | 80.6 |

検索

| 学部学科 | 専修 | | 共通教養科目 | 外国語科目 | 共通教養外国語合計 | 専門教育科目 | 合計 | 割合(%) |
|---|---|---|---|---|---|---|---|---|
| 文学部 総合人文学科 | 芸術学美術史 | 卒業必要単位数 | 20～48 | 16～28 | 36～76 | 60～88 | 124 | 100.0 |
| | | 必修科目単位数 | | | | 18 | 18 | 14.5 |
| | | 選択必修科目単位数 | | | | 6 | 6 | 4.8 |
| | | 選択科目単位数 | 20～48 | 16～28 | 36～76 | 36～64 | 100 | 80.6 |
| | フランス学 | 卒業必要単位数 | 20～48 | 16～28 | 36～76 | 60～88 | 124 | 100.0 |
| | | 必修科目単位数 | | | | 18 | 18 | 14.5 |
| | | 選択必修科目単位数 | | | | 6 | 6 | 4.8 |
| | | 選択科目単位数 | 20～48 | 16～28 | 36～76 | 36～64 | 100 | 80.6 |
| | ドイツ学 | 卒業必要単位数 | 20～48 | 16～28 | 36～76 | 60～88 | 124 | 100.0 |
| | | 必修科目単位数 | | | | 18 | 18 | 14.5 |
| | | 選択必修科目単位数 | | | | 6 | 6 | 4.8 |
| | | 選択科目単位数 | 20～48 | 16～28 | 36～76 | 36～64 | 100 | 80.6 |
| | 日本史・文化遺産学 | 卒業必要単位数 | 20～48 | 16～28 | 36～76 | 60～88 | 124 | 100.0 |
| | | 必修科目単位数 | | | | 18 | 18 | 14.5 |
| | | 選択必修科目単位数 | | | | 6 | 6 | 4.8 |
| | | 選択科目単位数 | 20～48 | 16～28 | 36～76 | 36～64 | 100 | 80.6 |
| | 世界史 | 卒業必要単位数 | 20～48 | 16～28 | 36～76 | 60～88 | 124 | 100.0 |
| | | 必修科目単位数 | | | | 18 | 18 | 14.5 |
| | | 選択必修科目単位数 | | | | 6 | 6 | 4.8 |
| | | 選択科目単位数 | 20～48 | 16～28 | 36～76 | 36～64 | 100 | 80.6 |
| | 地理学・地域環境学（地理学） | 卒業必要単位数 | 20～48 | 16～28 | 36～76 | 60～88 | 124 | 100.0 |
| | | 必修科目単位数 | | | | 14 | 14 | 11.3 |
| | | 選択必修科目単位数 | | | | 6 | 6 | 4.8 |
| | | 選択科目単位数 | 20～48 | 16～28 | 36～76 | 40～68 | 104 | 83.9 |
| | 地理学・地域環境学（地域環境学） | 卒業必要単位数 | 20～48 | 16～28 | 36～76 | 60～88 | 124 | 100.0 |
| | | 必修科目単位数 | | | | 37 | 37 | 29.8 |
| | | 選択必修科目単位数 | | | | 18 | 18 | 14.5 |
| | | 選択科目単位数 | 20～48 | 16～28 | 36～76 | 5～33 | 69 | 55.6 |
| | 中国学 | 卒業必要単位数 | 20～48 | 16～28 | 36～76 | 60～88 | 124 | 100.0 |
| | | 必修科目単位数 | | | | 18 | 18 | 14.5 |
| | | 選択必修科目単位数 | | | | 6 | 6 | 4.8 |
| | | 選択科目単位数 | 20～48 | 16～28 | 36～76 | 36～64 | 100 | 80.6 |
| | 教育文化 | 卒業必要単位数 | 20～48 | 16～28 | 36～76 | 60～88 | 124 | 100.0 |
| | | 必修科目単位数 | | | | 18 | 18 | 14.5 |
| | | 選択必修科目単位数 | | | | 6 | 6 | 4.8 |
| | | 選択科目単位数 | 20～48 | 16～28 | 36～76 | 36～64 | 100 | 80.6 |
| | 初等教育学 | 卒業必要単位数 | 20～48 | 16～28 | 36～76 | 60～88 | 124 | 100.0 |
| | | 必修科目単位数 | | | | 10 | 10 | 8.1 |
| | | 選択必修科目単位数 | | | | 6 | 6 | 4.8 |
| | | 選択科目単位数 | 20～48 | 16～28 | 36～76 | 44～72 | 108 | 87.1 |
| | 心理学 | 卒業必要単位数 | 20～48 | 16～28 | 36～76 | 60～88 | 124 | 100.0 |
| | | 必修科目単位数 | | | | 18 | 18 | 14.5 |
| | | 選択必修科目単位数 | | | | 6 | 6 | 4.8 |
| | | 選択科目単位数 | 20～48 | 16～28 | 36～76 | 36～64 | 100 | 80.6 |
| | 情報文化学 | 卒業必要単位数 | 20～48 | 16～28 | 36～76 | 60～88 | 124 | 100.0 |
| | | 必修科目単位数 | | | | 18 | 18 | 14.5 |
| | | 選択必修科目単位数 | | | | 6 | 6 | 4.8 |
| | | 選択科目単位数 | 20～48 | 16～28 | 36～76 | 36～64 | 100 | 80.6 |
| | 映像文化 | 卒業必要単位数 | 20～48 | 16～28 | 36～76 | 60～88 | 124 | 100.0 |
| | | 必修科目単位数 | | | | 18 | 18 | 14.5 |
| | | 選択必修科目単位数 | | | | 6 | 6 | 4.8 |
| | | 選択科目単位数 | 20～48 | 16～28 | 36～76 | 36～64 | 100 | 80.6 |
| | 文化共生学 | 卒業必要単位数 | 20～48 | 16～28 | 36～76 | 60～88 | 124 | 100.0 |
| | | 必修科目単位数 | | | | 18 | 18 | 14.5 |
| | | 選択必修科目単位数 | | | | 6 | 6 | 4.8 |
| | | 選択科目単位数 | 20～48 | 16～28 | 36～76 | 36～64 | 100 | 80.6 |
| | アジア文化 | 卒業必要単位数 | 20～48 | 16～28 | 36～76 | 60～88 | 124 | 100.0 |
| | | 必修科目単位数 | | | | 18 | 18 | 14.5 |
| | | 選択必修科目単位数 | | | | 6 | 6 | 4.8 |
| | | 選択科目単位数 | 20～48 | 16～28 | 36～76 | 36～64 | 100 | 80.6 |

検索

2015年度

| 学部学科 | 学科 | | 共通教養科目 | 外国語科目 | 共通教養外国語合計 | 専門教育科目 | 合計 | 割合(%) |
|---|---|---|---|---|---|---|---|---|
| 経済学部 | 経済学科 | 卒業必要単位数 | 20 | 16 | 36 | 88 | 124 | 100.0 |
| | | 必修科目単位数 | | | | 22 | 22 | 17.7 |
| | | 選択必修科目単位数 | | | | 20 | 20 | 16.1 |
| | | 選択科目単位数 | 20 | 16 | 36 | 46 | 82 | 66.1 |

2015年度

| 学部 | 学科 | | 共通教養科目 | 外国語科目 | 共通教養外国語合計 | 専門教育科目 | 合計 | 割合(%) |
|---|---|---|---|---|---|---|---|---|
| 商学部 | 商学科 | 卒業必要単位数 | 20 | 16 | 36 | 92 | 128 | 100.0 |
| | | 必修科目単位数 | | | | 12 | 12 | 9.4 |
| | | 選択必修科目単位数 | | | | | | 0.0 |
| | | 選択科目単位数 | 20 | 16 | 36 | 80 | 116 | 90.6 |

2015年度

| 学部 | 専攻 | | 共通教養科目 | 外国語科目 | 共通教養外国語合計 | 専門教育科目 | 合計 | 割合(%) |
|---|---|---|---|---|---|---|---|---|
| 社会学部社会学科 | 社会学専攻 | 卒業必要単位数 | 16 | 12 | 32 | 84 | 124 | 100.0 |
| | | 必修科目単位数 | | | | 22 | 22 | 17.7 |
| | | 選択科目単位数 | 16 | 12 | 32 | 62 | 102 | 82.3 |
| | 心理学専攻 | 卒業必要単位数 | 16 | 12 | 32 | 84 | 124 | 100.0 |
| | | 必修科目単位数 | | | | 28 | 28 | 22.6 |
| | | 選択科目単位数 | 16 | 12 | 32 | 56 | 96 | 77.4 |
| | メディア専攻 | 卒業必要単位数 | 16 | 12 | 32 | 84 | 124 | 100.0 |
| | | 必修科目単位数 | | | | 18 | 18 | 14.5 |
| | | 選択科目単位数 | 16 | 12 | 32 | 66 | 106 | 85.5 |
| | 社会システムデザイン専攻 | 卒業必要単位数 | 16 | 12 | 32 | 84 | 124 | 100.0 |
| | | 必修科目単位数 | | | | 18 | 18 | 14.5 |
| | | 選択科目単位数 | 16 | 12 | 32 | 66 | 106 | 85.5 |

2015年度

| 学部 | 学科 | | 共通教養科目 | 外国語科目 | 共通教養外国語合計 | 専門教育科目 | 合計 | 割合(%) |
|---|---|---|---|---|---|---|---|---|
| 政策創造学部 | 政策学科 | 卒業必要単位数 | 10 | 16 | 26 | 98 | 124 | 100.0 |
| | | 必修科目単位数 | | | 0 | | | 0.0 |
| | 国際アジア比較法政策学科 | 選択必修科目単位数 | | | 0 | | | 0.0 |
| | | 選択科目単位数 | 10 | 16 | 26 | 98 | 124 | 100.0 |

検索

2015年度

| 学科 | 専修 | | 共通教養科目 | 教養外国語 | 専門教育科目 | 合計 | 割合(%) |
|---|---|---|---|---|---|---|---|
| 外国語学部 | 外国語学科 | 卒業必要単位数 | 12～20 | 0～6 | 98～112 | 124 | 100.0 |
| | | 必修科目単位数 | | | 20 | 20 | 16.1 |
| | | 選択必修科目単位数 | | | 30～92 | 30 | 24.2 |
| | | 選択科目単位数 | 12～20 | 0～6 | 0～62 | 74 | 59.7 |

2015年度

| 学部 | 学科 | | 共通教養科目 | 外国語科目 | 基礎科目 | 応用科目 | 演習科目 | 選択科目 | 自由科目 | 合計 | 割合(%) |
|---|---|---|---|---|---|---|---|---|---|---|---|
| 人間健康学部 | 人間健康学科(スポーツと健康コース) | 卒業必要単位数 | 16 | 8 | 22 | 24 | 16 | (注1) | | 124 | 100.0 |
| | | 必修科目単位数 | | 8 | 4 | 4 | 12 | | | 28 | 22.6 |
| | | 選択必修科目単位数 | | | 2 | 10 (注2) | 4 | | | 16 | 12.9 |
| | | 選択科目単位数 | | | 16 | 10 | | | | 26 | 21.0 |
| | 人間健康学科(福祉と健康コース) | 卒業必要単位数 | 16 | 8 | 22 | 24 | 16 | (注1) | | 124 | 100.0 |
| | | 必修科目単位数 | | 8 | 8 | 0 | 12 | | | 28 | 22.6 |
| | | 選択必修科目単位数 | | | 2 | 6 (注3) | 4 | | | 12 | 9.7 |
| | | 選択科目単位数 | | | 12 | 18 | | | | 30 | 24.2 |

(注)1　修得した選択科目・自由科目の単位は24単位まで卒業単位に算入。
　　2　〔スポーツと健康コース〕科目から10単位選択しなければならない。
　　3　〔福祉と健康コース〕科目から６単位選択しなければならない。

2015年度

| 学部 | 学科 | | 導入科目 | 基礎科目 | 共通教養科目 | 外国語科目 | 基幹科目 | 展開科目 | 実習科目 | 演習科目 | 合計 | 割合(%) |
|---|---|---|---|---|---|---|---|---|---|---|---|---|
| 総合情報学部 | 総合情報学科(2014年度以前入学生) | 卒業必要単位数 | 24 | | | 16 | 14 | 58 | 8 | 10 | 130 | 100.0 |
| | | 必修科目単位数 | | | | | 14 | | 1 | 10 | 25 | 19.2 |
| | | 選択必修科目単位数 | | | | 16 | | | | | 16 | 12.3 |
| | | 選択科目単位数 | 24 | | | | | 58 | 7 | | 89 | 68.5 |
| | 総合情報学科(2015年度入学生) | 卒業必要単位数 | 24 | | | 14 | 14 | 58 | 8 | 10 | 128 | 100.0 |
| | | 必修科目単位数 | | | | | 14 | | 1 | 10 | 25 | 19.5 |
| | | 選択必修科目単位数 | | | | 14 | | | | | 14 | 10.9 |
| | | 選択科目単位数 | 24 | | | | | 58 | 7 | | 89 | 69.6 |

2015年度

| 学部 | 学科 | | 基礎科目群 | | 専門科目群 | 統合科目群 | その他(注) | 合計 | 割合(%) |
|---|---|---|---|---|---|---|---|---|---|
| | | | 外国語以外 | 外国語 | | | | | |
| 社会安全学部 | 安全マネジメント学科 | 卒業必要単位数 | 30 | 12 | 40 | 18 | 24 | 124 | 100.0 |
| | | 必修科目単位数 | 6 | 12 | 0 | 15 | 0 | 33 | 26.6 |
| | | 選択必修科目単位数 | 18 | 0 | 40 | 3 | 0 | 61 | 49.2 |
| | | 選択科目単位数 | 6 | 0 | 0 | 0 | 24 | 30 | 24.2 |

(注)　各科目群における卒業必要単位数を超過して修得した単位数を指す

検索

2015年度

| 学部 | 学科 | コース | | 共通教養科目(注)1 | 外国語科目 | 共通教養科目(注)2(注)3 | 共通教養・外国語合計 | 専門教育科目 | 合計 | 割合(%) |
|---|---|---|---|---|---|---|---|---|---|---|
| システム理工学部 | 数学科 | — | 卒業必要単位数 | 20 | 12 | | 32 | 96 | 128 | 100.0 |
| | | | 必修科目単位数 | 4 | | | 4 | 26 | 30 | 23.4 |
| | | | 選択必修科目単位数 | | | | | 14 | 14 | 10.9 |
| | | | 選択科目単位数 | 16 | 12 | (2) | 28 | 56 | 84 | 65.6 |
| | 物理・応用物理学科 | コース共通 | 卒業必要単位数 | 20 | 12 | | 32 | 96 | 128 | 100.0 |
| | | | 必修科目単位数 | 12 | | | 12 | 46 | 58 | 45.3 |
| | | | 選択必修科目単位数 | | | | | 4 | 4 | 3.1 |
| | | | 選択科目単位数 | 8 | 12 | (2) | 20 | 46 | 66 | 51.6 |
| | 機械工学科 | コース共通 | 卒業必要単位数 | 20 | 12 | | 32 | 96 | 128 | 100.0 |
| | | | 必修科目単位数 | 12 | | | 12 | 64 | 76 | 59.4 |
| | | | 選択必修科目単位数 | | | | | 16 | 16 | 12.5 |
| | | | 選択科目単位数 | 8 | 12 | (2) | 20 | 16 | 36 | 28.1 |
| | 電気電子情報工学科 | コース共通 | 卒業必要単位数 | 20 | 12 | | 32 | 96 | 128 | 100.0 |
| | | | 必修科目単位数 | 12 | | | 12 | 24 | 36 | 28.1 |
| | | | 選択必修科目単位数 | | | | | 42 | 42 | 32.8 |
| | | | 選択科目単位数 | 8 | 12 | (2) | 20 | 30 | 50 | 39.1 |
| 環境都市工学部 | 建築学科 | — | 卒業必要単位数 | 20 | 12 | | 32 | 96 | 128 | 100.0 |
| | | | 必修科目単位数 | 10 | | | 10 | 52 | 62 | 48.4 |
| | | | 選択必修科目単位数 | | | | | | 0 | 0.0 |
| | | | 選択科目単位数 | 10 | 12 | (2) | 22 | 44 | 66 | 51.6 |
| | 都市システム工学科 | コース共通 | 卒業必要単位数 | 20 | 12 | | 32 | 96 | 128 | 100.0 |
| | | | 必修科目単位数 | 10 | | | 10 | 55 | 65 | 50.8 |
| | | | 選択必修科目単位数 | | | | | 3 | 3 | 2.3 |
| | | | 選択科目単位数 | 10 | 12 | (2) | 22 | 38 | 60 | 46.9 |
| | エネルギー・環境工学科 | コース共通 | 卒業必要単位数 | 20 | 12 | | 32 | 96 | 128 | 100.0 |
| | | | 必修科目単位数 | 12 | | | 12 | 52 | 64 | 50.0 |
| | | | 選択必修科目単位数 | | | | | 8 | 8 | 6.3 |
| | | | 選択科目単位数 | 8 | 12 | (2) | 20 | 36 | 56 | 43.8 |
| 化学生命工学部 | 化学・物質工学科 | コース共通 | 卒業必要単位数 | 20 | 12 | | 32 | 96 | 128 | 100.0 |
| | | マテリアル科学 | 必修科目単位数 | 12 | | | 12 | 63 | 75 | 58.6 |
| | | 応用化学・バイオ分子化学 | 必修科目単位数 | 12 | | | 12 | 61 | 73 | 57.0 |
| | | コース共通 | 選択必修科目単位数 | | | | | 29 | 29 | 22.7 |
| | | マテリアル科学 | 選択科目単位数 | 8 | 12 | (2) | 20 | 4 | 24 | 18.8 |
| | | 応用化学・バイオ分子化学 | 選択科目単位数 | 8 | 12 | (2) | 20 | 6 | 26 | 20.3 |
| | 生命・生物工学科 | コース共通 | 卒業必要単位数 | 20 | 12 | | 32 | 96 | 128 | 100.0 |
| | | | 必修科目単位数 | 8 | | | 8 | 43 | 51 | 39.8 |
| | | | 選択必修科目単位数 | | | | | 44 | 44 | 34.4 |
| | | | 選択科目単位数 | 12 | 12 | (2) | 24 | 9 | 33 | 25.8 |

(注)1　自己形成科目群
2　基盤科目群、実践科目群、大学・学部連携科目群および関西大学科目群
3　共通教養科目(基盤科目群、実践科目群、大学・学部連携科目群および関西大学科目群)の科目については、合計２単位を限度に共通教養科目の卒業所要単位に算入することができる。

検索

## (7)　外国語科目学部別クラス平均履修者数及びクラス数（2014年度）（051701）

| 区分 | ｸﾗｽ平均履修者数 | | | | | | | クラス数 | | | | | | | |
|---|---|---|---|---|---|---|---|---|---|---|---|---|---|---|---|
| 部 | デイタイムコース | | | | | | | デイタイムコース | | | | | | | 合計 |
| 学部 / 科目 | 法 | 文 | 経済 | 商 | 社会 | 政策 | 理工系 | 法 | 文 | 経済 | 商 | 社会 | 政策 | 理工系 | |
| 英語Ⅰa･b | 28 | 28 | 33 | 31 | 31 | 33 | 35 | 28 | 30 | 24 | 24 | 29 | 12 | 38 | 185 |
| 英語Ⅱa･b | 40 | 38 | 41 | 40 | 42 | 51 | 45 | 20 | 22 | 19 | 19 | 21 | 8 | 30 | 139 |
| 英語Ⅲa･b | 35 | 26 | 35 | 33 | 34 | 34 | 35 | 22 | 26 | 21 | 22 | 24 | 11 | 33 | 159 |
| 英語Ⅳa･b | 35 | 29 | 34 | 36 | 38 | 36 | 32 | 23 | 23 | 19 | 19 | 20 | 10 | 34 | 148 |
| 英語Ⅴa･b | 9 | | | | | | | 5 | | | | | | | 5 |
| 英語Ⅵa･b | 8 | | | | | | | 4 | | | | | | | 4 |
| ドイツ語Ⅰa･b | 35 | 34 | 29 | 36 | 31 | 20 | 42 | 18 | 6 | 4 | 3 | 5 | 2 | 13 | 51 |
| ドイツ語Ⅱa･b | 36 | 35 | 27 | 37 | 30 | 19 | 41 | 17 | 6 | 4 | 3 | 5 | 2 | 14 | 51 |
| ドイツ語Ⅲa･b | 33 | 29 | 33 | 25 | 4 | 19 | 0 | 5 | 6 | 4 | 3 | 2 | 2 | 0 | 22 |
| ドイツ語Ⅳa･b | 33 | 30 | 31 | 25 | 2 | 19 | 0 | 5 | 6 | 4 | 3 | 2 | 2 | 0 | 22 |
| ドイツ語Ⅴa･b | 4 | | | | | | | 1 | | | | | | | 1 |
| ドイツ語Ⅵa･b | 5 | | | | | | | 1 | | | | | | | 1 |
| フランス語Ⅰa･b | 24 | 27 | 22 | 24 | 22 | 14 | 33 | 10 | 5 | 4 | 4 | 4 | 2 | 6 | 35 |
| フランス語Ⅱa･b | 24 | 26 | 22 | 26 | 22 | 14 | 29 | 9 | 5 | 4 | 4 | 4 | 2 | 7 | 35 |
| フランス語Ⅲa･b | 18 | 24 | 23 | 16 | 4 | 12 | 0 | 3 | 5 | 3 | 3 | 2 | 2 | 0 | 18 |
| フランス語Ⅳa･b | 17 | 25 | 21 | 16 | 5 | 11 | 0 | 3 | 5 | 3 | 3 | 2 | 2 | 0 | 18 |
| フランス語Ⅴa･b | 14 | | | | | | | 1 | | | | | | | 1 |
| フランス語Ⅵa･b | 15 | | | | | | | 1 | | | | | | | 1 |
| ロシア語Ⅰa･b | 24 | 30 | 15 | 44 | | 11 | 28 | 2 | 1 | 1 | 1 | | 1 | 2 | 8 |
| ロシア語Ⅱa･b | 24 | 30 | 15 | 44 | | 11 | 28 | 2 | 1 | 1 | 1 | | 1 | 2 | 8 |
| ロシア語Ⅲa･b | 28 | | 13 | 19 | | 8 | 2 | 1 | | 1 | 1 | | 1 | 1 | 5 |
| ロシア語Ⅳa･b | 25 | | 13 | 19 | | 8 | 2 | 1 | | 1 | 1 | | 1 | 1 | 5 |
| ロシア語Ⅴa･b | 10 | | | | | | | 1 | | | | | | | 1 |
| ロシア語Ⅵa･b | 6 | | | | | | | 1 | | | | | | | 1 |
| スペイン語Ⅰa･b | 30 | 42 | 51 | 37 | 40 | 32 | － | 4 | 5 | 4 | 6 | 6 | 2 | － | 27 |
| スペイン語Ⅱa･b | 28 | 43 | 48 | 36 | 42 | 32 | － | 4 | 5 | 4 | 6 | 6 | 2 | － | 27 |
| スペイン語Ⅲa･b | 30 | 31 | 35 | 34 | 0 | 20 | － | 1 | 4 | 4 | 5 | 0 | 3 | － | 17 |
| スペイン語Ⅳa･b | 30 | 34 | 33 | 35 | 0 | 21 | － | 1 | 4 | 4 | 5 | 0 | 3 | － | 17 |
| スペイン語Ⅴa･b | 9 | | | | | | | 1 | | | | | | | 1 |
| スペイン語Ⅵa･b | 6 | | | | | | | 1 | | | | | | | 1 |
| 中国語Ⅰa･b | 31 | 22 | 24 | 22 | 24 | 33 | 27 | 12 | 10 | 14 | 13 | 11 | 5 | 19 | 84 |
| 中国語Ⅱa･b | 31 | 23 | 25 | 23 | 24 | 51 | 26 | 11 | 10 | 13 | 13 | 12 | 5 | 20 | 84 |
| 中国語Ⅲa･b | 28 | 31 | 32 | 33 | 4 | 34 | 0 | 5 | 3 | 11 | 11 | 2 | 5 | 0 | 37 |
| 中国語Ⅳa･b | 27 | 29 | 33 | 33 | 4 | 36 | 0 | 4 | 4 | 10 | 11 | 2 | 5 | 0 | 36 |
| 中国語Ⅴa･b | 13 | | | | | | | 1 | | | | | | | 1 |
| 中国語Ⅵa･b | 11 | | | | | | | 1 | | | | | | | 1 |
| 朝鮮語Ⅰa･b | 28 | 23 | 26 | 22 | 29 | 36 | － | 4 | 3 | 3 | 3 | 4 | 1 | － | 18 |
| 朝鮮語Ⅱa･b | 30 | 22 | 23 | 28 | 33 | 34 | － | 4 | 3 | 3 | 3 | 4 | 1 | － | 18 |
| 朝鮮語Ⅲa･b | 30 | | 26 | 22 | | 18 | － | 4 | | 3 | 4 | | 2 | － | 13 |
| 朝鮮語Ⅳa･b | 32 | | 26 | 22 | | 19 | － | 4 | | 3 | 4 | | 2 | － | 13 |
| 朝鮮語Ⅴa･b | 18 | | | | | | － | 1 | | | | | | － | 1 |
| 朝鮮語Ⅵa･b | 11 | | | | | | － | 1 | | | | | | － | 1 |
| 日本語Ⅰ | 34 | | | | | | | 2 | | | | | | | 2 |
| 日本語Ⅱ | 33 | | | | | | | 2 | | | | | | | 2 |
| 日本語Ⅲ | 33 | | | | | | | 2 | | | | | | | 2 |
| 日本語Ⅳ | 32 | | | | | | | 2 | | | | | | | 2 |
| | | | | | | | | 2014年度クラス総数 | | | | | | | 1,329 |

(注)１　ａ、ｂそれぞれ１科目としてカウント
　　２　ＳＦクラス、課外活動（Ｘクラス）を除く

### 人間健康学部

| 区分 | クラス平均履修者数 | | | | | | | | | | | | | | | | | | | |
|---|---|---|---|---|---|---|---|---|---|---|---|---|---|---|---|---|---|---|---|---|
| 科目 | 英語 | | | | | | | | ドイツ語 | | | | フランス語 | | | | 中国語 | | | |
| 学部 | Ⅰa | Ⅰb | Ⅱa | Ⅱb | Ⅲa | Ⅲb | Ⅳa | Ⅳb | Ⅰa | Ⅰb | Ⅱa | Ⅱb | Ⅰa | Ⅰb | Ⅱa | Ⅱb | Ⅰa | Ⅰb | Ⅱa | Ⅱb |
| 人間健康 | 36 | 36 | 36 | 36 | 36 | 35 | 36 | 35 | 2 | 2 | 2 | 2 | 5 | 5 | 5 | 5 | 1 | 1 | 1 | 1 |

| 区分 | クラス数 | | | | | | | | | | | | | | | | | | | | |
|---|---|---|---|---|---|---|---|---|---|---|---|---|---|---|---|---|---|---|---|---|---|
| 科目 | 英語 | | | | | | | | ドイツ語 | | | | フランス語 | | | | 中国語 | | | | 合計 |
| 学部 | Ⅰa | Ⅰb | Ⅱa | Ⅱb | Ⅲa | Ⅲb | Ⅳa | Ⅳb | Ⅰa | Ⅰb | Ⅱa | Ⅱb | Ⅰa | Ⅰb | Ⅱa | Ⅱb | Ⅰa | Ⅰb | Ⅱa | Ⅱb | |
| 人間健康 | 11 (1) | 11 (1) | 11 (1) | 11 (1) | 11 (1) | 11 (1) | 11 (1) | 11 (1) | 1 | 1 | 1 | 1 | 1 | 1 | 1 | 1 | 1 | 1 | 1 | 1 | 100 |

( )内は、内数で上級外国語科目を示す。

検索

## 総合情報学部

### ○主選択

| 区分 | クラス平均履修者数 | | | | | | | | | | | |
|---|---|---|---|---|---|---|---|---|---|---|---|---|
| 科目 | 英語 | | | | | | | | | | | |
| 学部 | Ⅰa | Ⅰb | Ⅱa | Ⅱb | Ⅲa | Ⅲb | Ⅳa | Ⅳb | Ⅴa | Ⅴb | Ⅵa | Ⅵb |
| 総合情報 | 37 | 39 | 48 | 49 | 46 | 46 | 39 | 39 | 39 | 38 | 36 | 35 |

| 区分 | クラス平均履修者数 | | | | | | | | | | | | | | | | | | | | | | | |
|---|---|---|---|---|---|---|---|---|---|---|---|---|---|---|---|---|---|---|---|---|---|---|---|---|
| 科目 | ドイツ語 | | | | | | | | | | | | フランス語 | | | | | | | | | | | |
| 学部 | Ⅰa | Ⅰb | Ⅱa | Ⅱb | Ⅲa | Ⅲb | Ⅳa | Ⅳb | Ⅴa | Ⅴb | Ⅵa | Ⅵb | Ⅰa | Ⅰb | Ⅱa | Ⅱb | Ⅲa | Ⅲb | Ⅳa | Ⅳb | Ⅴa | Ⅴb | Ⅵa | Ⅵb |
| 総合情報 | 16 | 16 | 16 | 16 | 16 | 18 | 13 | 13 | 11 | 14 | 14 | 14 | 4 | 5 | 5 | 5 | 4 | 5 | 4 | 5 | 4 | 5 | 6 | 5 |

| 区分 | クラス平均履修者数 | | | | | | | | | | | |
|---|---|---|---|---|---|---|---|---|---|---|---|---|
| 科目 | ロシア語 | | | | | | | | | | | |
| 学部 | Ⅰa | Ⅰb | Ⅱa | Ⅱb | Ⅲa | Ⅲb | Ⅳa | Ⅳb | Ⅴa | Ⅴb | Ⅵa | Ⅵb |
| 総合情報 | 10 | 11 | 10 | 12 | 10 | 11 | 21 | 22 | 22 | 22 | 18 | 20 |

| 区分 | クラス平均履修者数 | | | | | | | | | | | |
|---|---|---|---|---|---|---|---|---|---|---|---|---|
| 科目 | スペイン語 | | | | | | | | | | | |
| 学部 | Ⅰa | Ⅰb | Ⅱa | Ⅱb | Ⅲa | Ⅲb | Ⅳa | Ⅳb | Ⅴa | Ⅴb | Ⅵa | Ⅵb |
| 総合情報 | 13 | 13 | 13 | 12 | 14 | 17 | 21 | 21 | 24 | 25 | 16 | 17 |

| 区分 | クラス平均履修者数 | | | | | | | | | | | |
|---|---|---|---|---|---|---|---|---|---|---|---|---|
| 科目 | 中国語 | | | | | | | | | | | |
| 学部 | Ⅰa | Ⅰb | Ⅱa | Ⅱb | Ⅲa | Ⅲb | Ⅳa | Ⅳb | Ⅴa | Ⅴb | Ⅵa | Ⅵb |
| 総合情報 | 7 | 11 | 7 | 7 | 10 | 8 | 23 | 27 | 25 | 28 | 30 | 28 |

| 区分 | クラス平均履修者数 | | | | | | | | | | | |
|---|---|---|---|---|---|---|---|---|---|---|---|---|
| 科目 | 朝鮮語 | | | | | | | | | | | |
| 学部 | Ⅰa | Ⅰb | Ⅱa | Ⅱb | Ⅲa | Ⅲb | Ⅳa | Ⅳb | Ⅴa | Ⅴb | Ⅵa | Ⅵb |
| 総合情報 | 17 | 16 | 17 | 18 | 17 | 16 | 25 | 26 | 26 | 26 | 11 | 11 |

| 区分 | クラス数 | | | | | | | | | | | |
|---|---|---|---|---|---|---|---|---|---|---|---|---|
| 科目 | 英語 | | | | | | | | | | | |
| 学部 | Ⅰa | Ⅰb | Ⅱa | Ⅱb | Ⅲa | Ⅲb | Ⅳa | Ⅳb | Ⅴa | Ⅴb | Ⅵa | Ⅵb |
| 総合情報 | 13<br>④<br>(1) | 13<br>④<br>(1) | 10<br>(1) | 10<br>(1) | 11<br>(1) | 11<br>(1) | 12<br>(1) | 12<br>(1) | 12<br>(1) | 12<br>(1) | 13<br>(1) | 13<br>(1) |

| 区分 | クラス数 | | | | | | | | | | | |
|---|---|---|---|---|---|---|---|---|---|---|---|---|
| 科目 | ドイツ語 | | | | | | | | | | | |
| 学部 | Ⅰa | Ⅰb | Ⅱa | Ⅱb | Ⅲa | Ⅲb | Ⅳa | Ⅳb | Ⅴa | Ⅴb | Ⅵa | Ⅵb |
| 総合情報 | 1 | 1 | 1 | 1 | 1 | 1 | 1 | 1 | 1 | 1 | 1 | 1 |

| 区分 | クラス数 | | | | | | | | | | | |
|---|---|---|---|---|---|---|---|---|---|---|---|---|
| 科目 | フランス語 | | | | | | | | | | | |
| 学部 | Ⅰa | Ⅰb | Ⅱa | Ⅱb | Ⅲa | Ⅲb | Ⅳa | Ⅳb | Ⅴa | Ⅴb | Ⅵa | Ⅵb |
| 総合情報 | 1 | 1 | 1 | 1 | 1 | 1 | 1 | 1 | 1 | 1 | 1 | 1 |

○ 内は、内数でコミュニケーションクラス数を示す。
( )内は、内数で上級外国語科目クラス数を示す。

| 区分 | クラス数 | | | | | | | | | | | |
|---|---|---|---|---|---|---|---|---|---|---|---|---|
| 科目 | ロシア語 | | | | | | | | | | | |
| 学部 | Ⅰa | Ⅰb | Ⅱa | Ⅱb | Ⅲa | Ⅲb | Ⅳa | Ⅳb | Ⅴa | Ⅴb | Ⅵa | Ⅵb |
| 総合情報 | 1 | 1 | 1 | 1 | 1 | 1 | 1 | 1 | 1 | 1 | 1 | 1 |

| 区分 | クラス数 | | | | | | | | | | | |
|---|---|---|---|---|---|---|---|---|---|---|---|---|
| 科目 | スペイン語 | | | | | | | | | | | |
| 学部 | Ⅰa | Ⅰb | Ⅱa | Ⅱb | Ⅲa | Ⅲb | Ⅳa | Ⅳb | Ⅴa | Ⅴb | Ⅵa | Ⅵb |
| 総合情報 | 1 | 1 | 1 | 1 | 1 | 1 | 1 | 1 | 1 | 1 | 1 | 1 |

| 区分 | クラス数 | | | | | | | | | | | |
|---|---|---|---|---|---|---|---|---|---|---|---|---|
| 科目 | 中国語 | | | | | | | | | | | |
| 学部 | Ⅰa | Ⅰb | Ⅱa | Ⅱb | Ⅲa | Ⅲb | Ⅳa | Ⅳb | Ⅴa | Ⅴb | Ⅵa | Ⅵb |
| 総合情報 | 1 | 1 | 1 | 1 | 1 | 1 | 1 | 1 | 1 | 1 | 1 | 1 |

| 区分 | クラス数 | | | | | | | | | | | | |
|---|---|---|---|---|---|---|---|---|---|---|---|---|---|
| 科目 | 朝鮮語 | | | | | | | | | | | | 合計 |
| 学部 | Ⅰa | Ⅰb | Ⅱa | Ⅱb | Ⅲa | Ⅲb | Ⅳa | Ⅳb | Ⅴa | Ⅴb | Ⅵa | Ⅵb | |
| 総合情報 | 1 | 1 | 1 | 1 | 1 | 1 | 1 | 1 | 1 | 1 | 1 | 1 | 214 |

### ○副選択

| 区分 | クラス平均履修者数 | | | | | | | | | | | | | | | | | | | | | | | |
|---|---|---|---|---|---|---|---|---|---|---|---|---|---|---|---|---|---|---|---|---|---|---|---|---|
| 科目 | 英語 | | | | ドイツ語 | | | | フランス語 | | | | ロシア語 | | | | スペイン語 | | | | 中国語 | | | |
| 学部 | Ⅶa | Ⅶb | Ⅷa | Ⅷb | Ⅶa | Ⅶb | Ⅷa | Ⅷb | Ⅶa | Ⅶb | Ⅷa | Ⅷb | Ⅶa | Ⅶb | Ⅷa | Ⅷb | Ⅶa | Ⅶb | Ⅷa | Ⅷb | Ⅶa | Ⅶb | Ⅷa | Ⅷb |
| 総合情報 | 24 | 23 | 35 | 34 | 51 | 52 | 36 | 36 | 38 | 39 | 30 | 28 | 14 | 15 | 21 | 20 | 46 | 41 | 40 | 39 | 38 | 39 | 34 | 33 |

| 区分 | クラス平均履修者数 | | | | | | | | | | | | | | | | | | | | | | | |
|---|---|---|---|---|---|---|---|---|---|---|---|---|---|---|---|---|---|---|---|---|---|---|---|---|
| 科目 | 朝鮮語 | | | | | | | | | | | | | | | | | | | | | | | |
| 学部 | Ⅶa | Ⅶb | Ⅷa | Ⅷb | Ⅶa | Ⅶb | Ⅷa | Ⅷb | Ⅶa | Ⅶb | Ⅷa | Ⅷb | Ⅶa | Ⅶb | Ⅷa | Ⅷb | Ⅶa | Ⅶb | Ⅷa | Ⅷb | Ⅶa | Ⅶb | Ⅷa | Ⅷb |
| 総合情報 | 35 | 39 | 32 | 35 | 3 | 3 | 3 | 3 | 2 | 2 | 2 | 2 | 1 | 1 | 1 | 1 | 2 | 2 | 2 | 2 | 3 | 3 | 3 | 3 |

| 区分 | クラス数 | | | | | | | | | | | | | | | | | | | | | | | |
|---|---|---|---|---|---|---|---|---|---|---|---|---|---|---|---|---|---|---|---|---|---|---|---|---|
| 科目 | 中国語 | | | | 朝鮮語 | | | | | | | | | | | | | | | | | | | |
| 学部 | Ⅶa | Ⅶb | Ⅷa | Ⅷb | Ⅶa | Ⅶb | Ⅷa | Ⅷb | Ⅶa | Ⅶb | Ⅷa | Ⅷb | Ⅶa | Ⅶb | Ⅷa | Ⅷb | Ⅶa | Ⅶb | Ⅷa | Ⅷb | Ⅶa | Ⅶb | Ⅷa | Ⅷb |
| 総合情報 | 4 | 4 | 4 | 4 | 2 | 2 | 2 | 2 | 68 | | | | | | | | | | | | | | | |

### ○外国人留学生科目

| 区分 | クラス平均履修者数 | | | | | | | | | | | |
|---|---|---|---|---|---|---|---|---|---|---|---|---|
| 科目 | 日本語 | | | | | | | | | | | |
| 学部 | Ⅰa | Ⅰb | Ⅱa | Ⅱb | Ⅲa | Ⅲb | Ⅳa | Ⅳb | Ⅴa | Ⅴb | Ⅵa | Ⅵb |
| 総合情報 | 5 | 5 | 5 | 5 | 5 | 5 | 7 | 5 | 7 | 5 | 9 | 9 |

| 区分 | クラス数 | | | | | | | | | | | | |
|---|---|---|---|---|---|---|---|---|---|---|---|---|---|
| 科目 | 日本語 | | | | | | | | | | | | 合計 |
| 学部 | Ⅰa | Ⅰb | Ⅱa | Ⅱb | Ⅲa | Ⅲb | Ⅳa | Ⅳb | Ⅴa | Ⅴb | Ⅵa | Ⅵb | |
| 総合情報 | 1 | 1 | 1 | 1 | 1 | 1 | 1 | 1 | 1 | 1 | 1 | 1 | 12 |

## 社会安全学部

### ○必修

| 区分 | クラス平均履修者数 | | | | | | | | | | | |
|---|---|---|---|---|---|---|---|---|---|---|---|---|
| 科目 | 英語 | | | | | | | | | | | |
| 学部 | Ⅰa | Ⅰb | Ⅱa | Ⅱb | Ⅲa | Ⅲb | Ⅳa | Ⅳb | Ⅴa | Ⅴb | Ⅵa | Ⅵb |
| 社会安全 | 29 | 29 | 45 | 18 | 40 | 40 | 41 | 41 | 39 | 38 | 40 | 38 |

| 区分 | クラス数 | | | | | | | | | | | | |
|---|---|---|---|---|---|---|---|---|---|---|---|---|---|
| 科目 | 英語 | | | | | | | | | | | | 合計 |
| 学部 | Ⅰa | Ⅰb | Ⅱa | Ⅱb | Ⅲa | Ⅲb | Ⅳa | Ⅳb | Ⅴa | Ⅴb | Ⅵa | Ⅵb | |
| 社会安全 | 11<br>⑩<br>(0) | 11<br>⑩<br>(0) | 7<br>–<br>(0) | 1<br>–<br>(0) | 7<br>–<br>(1) | 7<br>–<br>(1) | 7<br>–<br>(1) | 7<br>–<br>(1) | 7<br>–<br>(1) | 7<br>–<br>(1) | 7<br>–<br>(1) | 7<br>–<br>(1) | 86 |

○ 内は、内数でコミュニケーションクラス数を示す。
( )内は、内数で上級外国語科目クラス数を示す。

### ○選択

| 区分 | クラス平均履修者数 | | | | | | | | | | | |
|---|---|---|---|---|---|---|---|---|---|---|---|---|
| 科目 | ドイツ語 | | | | フランス語 | | | | 中国語 | | | |
| 学部 | Ⅰa | Ⅰb | Ⅱa | Ⅱb | Ⅰa | Ⅰb | Ⅱa | Ⅱb | Ⅰa | Ⅰb | Ⅱa | Ⅱb |
| 社会安全 | 15 | 6 | 13 | 6 | 16 | 3 | 12 | 3 | 44 | 17 | 39 | 20 |

| 区分 | クラス数 | | | | | | | | | | | | |
|---|---|---|---|---|---|---|---|---|---|---|---|---|---|
| 科目 | ドイツ語 | | | | フランス語 | | | | 中国語 | | | | 合計 |
| 学部 | Ⅰa | Ⅰb | Ⅱa | Ⅱb | Ⅰa | Ⅰb | Ⅱa | Ⅱb | Ⅰa | Ⅰb | Ⅱa | Ⅱb | |
| 社会安全 | 1 | 1 | 1 | 1 | 1 | 1 | 1 | 1 | 1 | 1 | 1 | 1 | 12 |

### ○外国人留学生科目

| 区分 | クラス平均履修者数 | | | | | | | | | | | |
|---|---|---|---|---|---|---|---|---|---|---|---|---|
| 科目 | 日本語 | | | | | | | | | | | |
| 学部 | Ⅰa | Ⅰb | Ⅱa | Ⅱb | Ⅲa | Ⅲb | Ⅳa | Ⅳb | Ⅴa | Ⅴb | Ⅵa | Ⅵb |
| 社会安全 | – | – | – | – | – | – | – | – | – | – | 1 | 1 |

| 区分 | クラス数 | | | | | | | | | | | | |
|---|---|---|---|---|---|---|---|---|---|---|---|---|---|
| 科目 | 日本語 | | | | | | | | | | | | 合計 |
| 学部 | Ⅰa | Ⅰb | Ⅱa | Ⅱb | Ⅲa | Ⅲb | Ⅳa | Ⅳb | Ⅴa | Ⅴb | Ⅵa | Ⅵb | |
| 社会安全 | 1 | 1 | 1 | 1 | 1 | 1 | 1 | 1 | 1 | 1 | 1 | 1 | 12 |

検索

## (8) 学部試験実施状況（2014年度）

### ア 到達度の確認期日・担任科目数・受験者数・監督者数 (051811)

| 学期 | コース | 学部 | 外国語科目 担任科目数 | 受験者数(延) | 監督者数 教員(延) | 職員(延) | 計(延) | 監督者1人当り | 専門教育科目 担任科目数 | 受験者数(延) | 監督者数 教員(延) | 職員(延) | 計(延) | 監督者1人当り |
|---|---|---|---|---|---|---|---|---|---|---|---|---|---|---|
| 春学期 7/14, 18, 19, 7/22～7/24 | 1限～5限 | 法 | 40 | 1,111 | 40 | 0 | 40 | 27.8 | 60 | 6,143 | 79 | 59 | 138 | 44.5 |
| | | 文 | 34 | 677 | 34 | 0 | 34 | 19.9 | 18 | 1,249 | 22 | 10 | 32 | 39.0 |
| | | 経済 | 61 | 1,493 | 61 | 1 | 62 | 24.1 | 25 | 2,355 | 34 | 24 | 58 | 40.6 |
| | | 商 | 44 | 1,088 | 44 | 0 | 44 | 24.7 | 16 | 1,238 | 41 | 12 | 53 | 23.4 |
| | | 社会 | 27 | 591 | 27 | 0 | 27 | 21.9 | 4 | 327 | 5 | 4 | 9 | 36.3 |
| | | 政策創造 | 20 | 397 | 20 | 0 | 20 | 19.9 | 0 | 0 | 0 | 0 | 0 | 0.0 |
| | | 外国語 | 0 | 0 | 0 | 0 | 0 | 0.0 | 2 | 207 | 2 | 2 | 4 | 51.8 |
| | | 理工系 | 14 | 338 | 14 | 0 | 14 | 24.1 | 151 | 11,846 | 312 | 11 | 323 | 36.7 |
| | | **合計** | **240** | **5,695** | **240** | **1** | **241** | **23.6** | **276** | **23,365** | **495** | **122** | **617** | **37.9** |
| | 6・7限 | 合計 | 0 | 0 | 0 | 0 | 0 | 0.0 | 0 | 0 | 0 | 0 | 0 | 0.0 |
| | **春学期 合計** | | **240** | **5,695** | **240** | **1** | **241** | **23.6** | **276** | **23,365** | **495** | **122** | **617** | **37.9** |
| 秋学期 1/10, 16, 1/19～1/22 | 1限～5限 | 法 | 40 | 1,115 | 40 | 0 | 40 | 27.9 | 51 | 5,120 | 71 | 50 | 121 | 42.3 |
| | | 文 | 35 | 702 | 35 | 0 | 35 | 20.1 | 13 | 1,004 | 15 | 8 | 23 | 43.7 |
| | | 経済 | 61 | 1,475 | 61 | 0 | 61 | 24.2 | 27 | 1,594 | 32 | 20 | 52 | 30.7 |
| | | 商 | 44 | 1,105 | 44 | 0 | 44 | 25.1 | 21 | 2,035 | 30 | 18 | 48 | 42.4 |
| | | 社会 | 27 | 600 | 27 | 0 | 27 | 22.2 | 23 | 2,255 | 27 | 26 | 53 | 42.5 |
| | | 政策創造 | 20 | 400 | 20 | 0 | 20 | 20.0 | 0 | 0 | 0 | 0 | 0 | 0.0 |
| | | 外国語 | 0 | 0 | 0 | 0 | 0 | 0.0 | 2 | 70 | 2 | 0 | 2 | 35.0 |
| | | 理工系 | 14 | 354 | 14 | 0 | 14 | 25.3 | 146 | 9,164 | 279 | 0 | 279 | 32.8 |
| | | **合計** | **241** | **5,751** | **241** | **0** | **241** | **23.9** | **283** | **21,242** | **456** | **122** | **578** | **36.8** |
| | 6・7限 | 合計 | 0 | 0 | 0 | 0 | 0 | 0.0 | 0 | 0 | 0 | 0 | 0 | 0.0 |
| | **秋学期 合計** | | **241** | **5,751** | **241** | **0** | **241** | **23.9** | **283** | **21,242** | **456** | **122** | **578** | **36.8** |
| **合計** | | | **481** | **11,446** | **481** | **1** | **482** | **23.7** | **559** | **44,607** | **951** | **244** | **1,195** | **37.3** |

| 学期 | 共通教養科目（全学共通科目） 担任科目数 | 受験者数(延) | 監督者数 教員(延) | 職員(延) | 計(延) | 監督者1人当り |
|---|---|---|---|---|---|---|
| 春学期 | 57 | 6,181 | 89 | 57 | 146 | 42.3 |
| 秋学期 | 39 | 4,573 | 70 | 37 | 107 | 42.7 |
| **合計** | **96** | **10,754** | **159** | **94** | **253** | **42.5** |

| 学期 | 全科目合計 担任科目数 | 受験者数(延) | 監督者数 教員(延) | 職員(延) | 計(延) | 監督者1人当り |
|---|---|---|---|---|---|---|
| 春学期合計 | 573 | 35,241 | 824 | 180 | 1,004 | 35.1 |
| 秋学期合計 | 563 | 31,566 | 767 | 159 | 926 | 34.1 |
| **合計** | **1,136** | **66,807** | **1,591** | **339** | **1,930** | **34.6** |

(注) 1　1限～5限の合併試験科目については実施学部で算入。
　　 2　システム理工、環境都市工及び化学生命工は理工系学部としてまとめて表示。

| 学部 | 学期 | 基礎科目、共通教養科目（全学共通科目） 受験者数(延) | 監督者数(延) | 監督者1人当り | 外国語科目 受験者数(延) | 監督者数(延) | 監督者1人当り | 基幹科目 受験者数(延) | 監督者数(延) | 監督者1人当り | 展開科目 受験者数(延) | 監督者数(延) | 監督者1人当り |
|---|---|---|---|---|---|---|---|---|---|---|---|---|---|
| 総合情報 | 春学期 7/14, 18, 19, 7/22～7/24 | 0 | 0 | 0.0 | 602 | 24 | 25.1 | 0 | 0 | 0.0 | 0 | 0 | 0.0 |
| | 秋学期 1/10, 16, 1/19～1/22 | 0 | 0 | 0.0 | 611 | 24 | 25.5 | 0 | 0 | 0.0 | 0 | 0 | 0.0 |
| | **合計** | **0** | **0** | **0.0** | **1,213** | **48** | **25.3** | **0** | **0** | **0.0** | **0** | **0** | **0.0** |

| 学部 | 学期 | 教職・その他の科目 受験者数(延) | 監督者数(延) | 監督者1人当り | 合計 担任科目数 | 受験者数(延) | 監督者数 教員(延) | 職員(延) | 計(延) | 監督者1人当り |
|---|---|---|---|---|---|---|---|---|---|---|
| 総合情報 | 春学期 7/14, 18, 19, 7/22～7/24 | 0 | 0 | 0.0 | 24 | 602 | 24 | 0 | 24 | 25.1 |
| | 秋学期 1/10, 16, 1/19～1/22 | 0 | 0 | 0.0 | 24 | 611 | 24 | 0 | 24 | 25.5 |
| | **合計** | **0** | **0** | **0.0** | **48** | **1,213** | **48** | **0** | **48** | **25.3** |

検索

## イ　定期試験期日・担任科目数・受験者数・監督者数　(051821)

| 学期 | コース | 学部 | 外国語科目 担任科目数 | 受験者数(延) | 監督者数 教員(延) | 職員(延) | 計(延) | 監督者1人当り | 専門教育科目 担任科目数 | 受験者数(延) | 監督者数 教員(延) | 職員(延) | 計(延) | 監督者1人当り |
|---|---|---|---|---|---|---|---|---|---|---|---|---|---|---|
| 春学期 7/25～7/31, 8/1 | 1限～5限 | 法 | 0 | 0 | 0 | 0 | 0 | 0.0 | 38 | 11,095 | 105 | 94 | 199 | 55.8 |
| | | 文 | 0 | 0 | 0 | 0 | 0 | 0.0 | 19 | 1,917 | 24 | 19 | 43 | 44.6 |
| | | 経済 | 0 | 0 | 0 | 0 | 0 | 0.0 | 61 | 12,885 | 139 | 118 | 257 | 50.1 |
| | | 商 | 0 | 0 | 0 | 0 | 0 | 0.0 | 60 | 12,964 | 142 | 130 | 272 | 47.7 |
| | | 社会 | 0 | 0 | 0 | 0 | 0 | 0.0 | 14 | 2,436 | 31 | 22 | 53 | 46.0 |
| | | 政策創造 | 0 | 0 | 0 | 0 | 0 | 0.0 | 28 | 7,029 | 71 | 62 | 133 | 52.8 |
| | | 外国語 | 0 | 0 | 0 | 0 | 0 | 0.0 | 1 | 61 | 1 | 1 | 2 | 30.5 |
| | | 理工系 | 0 | 0 | 0 | 0 | 0 | 0.0 | 103 | 9,882 | 229 | 30 | 259 | 38.2 |
| | | **合計** | **0** | **0** | **0** | **0** | **0** | **0.0** | **324** | **58,269** | **742** | **476** | **1,218** | **47.8** |
| | 6・7限 | 合計 | 0 | 0 | 0 | 0 | 0 | 0.0 | 0 | 0 | 0 | 0 | 0 | 0.0 |
| | **春学期　合計** | | **0** | **0** | **0** | **0** | **0** | **0.0** | **324** | **58,269** | **742** | **476** | **1,218** | **47.8** |
| 秋学期 1/23～1/30 | 1限～5限 | 法 | 0 | 0 | 0 | 0 | 0 | 0.0 | 44 | 12,103 | 117 | 113 | 230 | 52.6 |
| | | 文 | 0 | 0 | 0 | 0 | 0 | 0.0 | 9 | 863 | 13 | 6 | 19 | 45.4 |
| | | 経済 | 0 | 0 | 0 | 0 | 0 | 0.0 | 61 | 11,259 | 126 | 101 | 227 | 49.6 |
| | | 商 | 0 | 0 | 0 | 0 | 0 | 0.0 | 50 | 9,265 | 107 | 90 | 197 | 47.0 |
| | | 社会 | 0 | 0 | 0 | 0 | 0 | 0.0 | 56 | 9,592 | 97 | 118 | 215 | 44.6 |
| | | 政策創造 | 0 | 0 | 0 | 0 | 0 | 0.0 | 19 | 5,106 | 0 | 0 | 0 | 0.0 |
| | | 外国語 | 0 | 0 | 0 | 0 | 0 | 0.0 | 0 | 0 | 0 | 0 | 0 | 0.0 |
| | | 理工系 | 0 | 0 | 0 | 0 | 0 | 0.0 | 101 | 9,360 | 250 | 8 | 258 | 36.3 |
| | | **合計** | **0** | **0** | **0** | **0** | **0** | **0.0** | **340** | **57,548** | **710** | **436** | **1,146** | **50.2** |
| | 6・7限 | 合計 | 0 | 0 | 0 | 0 | 0 | 0.0 | 0 | 0 | 0 | 0 | 0 | 0.0 |
| | **秋学期　合計** | | **0** | **0** | **0** | **0** | **0** | **0.0** | **340** | **57,548** | **710** | **436** | **1,146** | **50.2** |
| **合計** | | | **0** | **0** | **0** | **0** | **0** | **0.0** | **664** | **115,817** | **1,452** | **912** | **2,364** | **49.0** |

| 学期 | 共通教養科目（全学共通科目） 担任科目数 | 受験者数(延) | 監督者数 教員(延) | 職員(延) | 計(延) | 監督者1人当り |
|---|---|---|---|---|---|---|
| 春学期 | 153 | 25,743 | 350 | 245 | 595 | 43.3 |
| 秋学期 | 125 | 15,696 | 236 | 124 | 360 | 43.6 |
| **合計** | **278** | **41,439** | **586** | **369** | **955** | **43.4** |

| 学期 | 全科目合計 担任科目数 | 受験者数(延) | 監督者数 教員(延) | 職員(延) | 計(延) | 監督者1人当り |
|---|---|---|---|---|---|---|
| 春学期合計 | 477 | 84,012 | 1,092 | 721 | 1,813 | 46.3 |
| 秋学期合計 | 465 | 73,244 | 946 | 560 | 1,506 | 48.6 |
| **合計** | **942** | **157,256** | **2,038** | **1,281** | **3,319** | **47.4** |

(注) 1　1限～5限の合併試験科目については実施学部で算入。
　　 2　システム理工、環境都市工及び化学生命工は理工系学部としてまとめて表示。

| 学部 | 学期 | 基礎科目、共通教養科目（全学共通科目） 受験者数(延) | 監督者数(延) | 監督者1人当り | 外国語科目 受験者数(延) | 監督者数(延) | 監督者1人当り | 基幹科目 受験者数(延) | 監督者数(延) | 監督者1人当り | 展開科目 受験者数(延) | 監督者数(延) | 監督者1人当り |
|---|---|---|---|---|---|---|---|---|---|---|---|---|---|
| 総合情報 | 春学期 7/25～7/31, 8/1 | 2,353 | 54 | 43.6 | 0 | 0 | 0.0 | 2,485 | 45 | 55.2 | 7,934 | 192 | 41.3 |
| | 秋学期 1/23～1/30 | 2,420 | 59 | 41.0 | 0 | 0 | 0.0 | 2,266 | 41 | 55.3 | 6,461 | 156 | 41.4 |
| | **合計** | **4,773** | **113** | **42.2** | **0** | **0** | **0.0** | **4,751** | **86** | **55.2** | **14,395** | **348** | **41.4** |

| 学部 | 学期 | 教職・その他の科目 受験者数(延) | 監督者数(延) | 監督者1人当り | 合計 担任科目数 | 受験者数(延) | 監督者数 教員(延) | 職員(延) | 計(延) | 監督者1人当り |
|---|---|---|---|---|---|---|---|---|---|---|
| 総合情報 | 春学期 7/25～7/31, 8/1 | 0 | 0 | 0.0 | 78 | 12,772 | 283 | 8 | 291 | 43.9 |
| | 秋学期 1/23～1/30 | 0 | 0 | 0.0 | 71 | 11,147 | 243 | 17 | 260 | 42.9 |
| | **合計** | **0** | **0** | **0.0** | **149** | **23,919** | **526** | **25** | **551** | **43.4** |

検索

| 学部 | 学期 | 基礎科目群 担任科目数 | 受験者数(延) | 監督者数 教員(延) | 職員(延) | 計(延) | 監督者1人当り | 専門科目群 担任科目数 | 受験者数(延) | 監督者数 教員(延) | 職員(延) | 計(延) | 監督者1人当り | 統合科目群 担任科目数 | 受験者数(延) | 監督者数 教員(延) | 職員(延) | 計(延) | 監督者1人当り |
|---|---|---|---|---|---|---|---|---|---|---|---|---|---|---|---|---|---|---|---|
| 社会安全 | 春学期 7/25～7/31, 8/1 | 10 | 1,642 | 27 | 27 | 54 | 30.4 | 30 | 3,046 | 62 | 53 | 115 | 26.5 | 2 | 286 | 6 | 4 | 10 | 28.6 |
| | 秋学期 1/23～1/30 | 10 | 1,099 | 21 | 10 | 31 | 35.5 | 35 | 3,263 | 62 | 44 | 106 | 30.8 | 3 | 372 | 7 | 4 | 11 | 33.8 |
| | 合計 | 20 | 2,741 | 48 | 37 | 85 | 32.2 | 65 | 6,309 | 124 | 97 | 221 | 28.5 | 5 | 658 | 13 | 8 | 21 | 31.3 |

| 学部 | 学期 | 自由科目群、その他 担任科目数 | 受験者数(延) | 監督者数 教員(延) | 職員(延) | 計(延) | 監督者1人当り | 合計 担任科目数 | 受験者数(延) | 監督者数 教員(延) | 職員(延) | 計(延) | 監督者1人当り |
|---|---|---|---|---|---|---|---|---|---|---|---|---|---|
| 社会安全 | 春学期 7/25～7/31, 8/1 | 4 | 73 | 4 | 4 | 8 | 9.1 | 46 | 5,047 | 99 | 88 | 187 | 27.0 |
| | 秋学期 1/23～1/30 | 4 | 64 | 4 | 4 | 8 | 8.0 | 52 | 4,798 | 94 | 62 | 156 | 30.8 |
| | 合計 | 8 | 137 | 8 | 8 | 16 | 8.6 | 98 | 9,845 | 193 | 150 | 343 | 28.7 |

| 学部 | 学期 | 基礎科目、全学共通科目 受験者数(延) | 監督者数(延) | 監督者1人当り | 外国語科目 受験者数(延) | 監督者数(延) | 監督者1人当り | 応用科目 受験者数(延) | 監督者数(延) | 監督者1人当り | 選択科目 受験者数(延) | 監督者数(延) | 監督者1人当り |
|---|---|---|---|---|---|---|---|---|---|---|---|---|---|
| 人間健康 | 春学期 7/25～7/31, 8/1 | 1,543 | 40 | 38.6 | 0 | 0 | 0.0 | 874 | 25 | 35.0 | 166 | 4 | 41.5 |
| | 秋学期 1/23～1/30 | 866 | 28 | 30.9 | 0 | 0 | 0.0 | 1,446 | 36 | 40.2 | 0 | 0 | 0.0 |
| | 合計 | 2,409 | 68 | 35.4 | 0 | 0 | 0.0 | 2,320 | 61 | 38.0 | 166 | 4 | 41.5 |

| 学部 | 学期 | 自由科目 受験者数(延) | 監督者数(延) | 監督者1人当り | 合計 担任科目数 | 受験者数(延) | 監督者数 教員(延) | 職員(延) | 計(延) | 監督者1人当り |
|---|---|---|---|---|---|---|---|---|---|---|
| 人間健康 | 春学期 7/25～7/31, 8/1 | 294 | 6 | 49.0 | 21 | 2,877 | 50 | 25 | 75 | 38.4 |
| | 秋学期 1/23～1/30 | 228 | 9 | 25.3 | 25 | 2,540 | 53 | 20 | 73 | 34.8 |
| | 合計 | 522 | 15 | 34.8 | 46 | 5,417 | 103 | 45 | 148 | 36.6 |

## (9) 学位授与状況（2014年度）（051901）

| 学部 | 学士授与者数 |
|---|---|
| 法学部 | 672 |
| 文学部 | 809 |
| 経済学部 | 661 |
| 商学部 | 703 |
| 社会学部 | 771 |
| 政策創造学部 | 334 |
| 外国語学部 | 182 |
| 人間健康学部 | 316 |
| 総合情報学部 | 497 |
| 社会安全学部 | 246 |
| システム理工学部 | 484 |
| 環境都市工学部 | 339 |
| 化学生命工学部 | 355 |
| 工学部 | 0 |
| 合計 | 6,369 |

(注) 春学期学士授与を含む。

# 2　大学院

## (1)　大学院の修了所要単位（2015年度）（052101）

2015.4

| 課程 | 研究科 | 専攻・コースの区別（※専攻・コースによって異なる場合のみ記載） | 必修科目 専修科目 講義 | 演習 | 実習 | (総合情報学研究科) 課題研究科目 | 論文指導 | その他の配当科目 | 計 | 学位 | 備考 |
|---|---|---|---|---|---|---|---|---|---|---|---|
| 博士課程前期課程 | 法学 | 法政研究コース | 4 | 8 | — | | | 20 | 32 | 修士(法学) | 注 1　法学研究科の「その他の配当科目」については、法政研究コースにおいては、専修科目以外の基本科目４単位以上、関連科目４単位以上及び展開科目４単位以上を含めなければならない。企業法務コース及び公共政策コースにおいては、当該コースの基本科目12単位以上、関連科目８単位以上、展開科目４単位以上を含めなければならない。<br>2　経済学研究科は専修科目制をとっていない。「演習」は「論文指導」を含む。<br>3　商学研究科の「演習」は「論文指導」または「課題研究指導」を含む。<br>4　社会学研究科は専修科目制をとっていない。「演習」には「論文指導」又は「課題研究」を含む。<br>5　理工学研究科は専修科目制をとっていない。「演習」は「ゼミナール」を指す。<br>また、各分野において、各分野の定める所定の単位数を含める必要がある。<br>6　外国語教育学研究科は専修科目制をとっていない。<br>また、選択必修科目のうち、指導教員の担当する科目2単位以上を含めなければならない。<br>7　心理学研究科社会心理学専攻において、「その他の配当科目」には基本科目群の選択科目から２単位以上、発展科目群から４単位以上及び共通科目群から12単位以上を含めなければならない。<br>8　東アジア文化研究科は専修科目制をとっていない。また、「その他の配当科目」については、領域選択科目Ａ群・Ｂ群から各２単位以上を含めなければならない。<br>9 社会安全研究科の「演習」には「論文指導」を含む。 |
| | |企業法務コース | — | 4 | — | | | 32 | 36 | | |
| | | 公共政策コース | — | 4 | — | | | 32 | 36 | | |
| | 文学 | 総合人文学専攻 | — | 8 | — | | | 24 | 32 | 修士(文学) | |
| | 経済学 | プロジェクトコース | 4 | 8 | — | | | 20 | 32 | 修士(経済学) | |
| | 商学 | 研究者コース | — | 8 | — | | | 24 | 32 | 修士(商学) | |
| | | 専門職コース | 4 | 4 | — | | | 24 | | | |
| | 社会学 | | — | 8 | — | | | 22 | 30 | 修士(社会学) | |
| | 総合情報学 | 社会情報学専攻 | — | — | — | 8 | 2 | 20 | 30 | 修士(情報学) | |
| | | 知識情報学専攻 | — | — | — | 8 | 2 | 20 | 30 | 修士(情報学) | |
| | 理工学 | | — | 8 | — | | | 22 | 30 | 修士(理学)<br>修士(工学) | |
| | 外国語教育学 | | — | 4 | — | | | 28 | 32 | 修士<br>(外国語教育学) | |
| | 心理学 | 認知・発達心理学専攻 | — | 8 | — | | | 22 | 30 | 修士（心理学） | |
| | | 社会心理学専攻 | — | 8 | — | | | 22 | 30 | | |
| | 東アジア文化 | 文化交渉学専攻 | — | 8 | — | | | 24 | 32 | 修士<br>（文化交渉学） | |
| | 社会安全 | 防災・減災専攻 | 4 | 8 | — | | | 18 | 30 | 修士（学術） | |
| | ガバナンス | ガバナンス | — | 4 | — | | | 26 | 30 | 修士（政策学） | ガバナンス研究科は専修科目制をとっていない。 |
| 修士課程 | 人間健康 | 人間健康 | 4 | 8 | — | | | 19 | 31 | 修士（健康学） | 人間健康研究科は専修科目制をとっていない。 |

検索

| 課程 | 研究科 | 専攻・コースの区別（※専攻・コースによって異なる場合のみ記載） | 必修科目 専修科目 講義 | 演習 | 実習 | （総合情報学研究科） 課題研究科目 | 論文指導 | その他の配当科目 | 計 | 学位 | 備考 |
|---|---|---|---|---|---|---|---|---|---|---|---|
| 博士課程後期課程 | 法学 | 法学・政治学専攻 | 4 | 12 | — | | | — | 16 | 博士(法学) | 注１　経済学研究科は専修科目制をとっていない。「演習」は「論文指導Ⅰ・Ⅱ」を含む。<br>２　社会学研究科は専修科目制をとっていない。「演習」は「論文指導Ⅰ・Ⅱ・Ⅲ」を含む。<br>３　理工学研究科は専修科目制をとっていない。「演習」とは「ゼミナール」を指す。<br>４　外国語教育学研究科は専修科目制をとっていない。<br>５　東アジア文化研究科は専修科目制をとっていない。 |
| | 文学 | 総合人文学専攻 | — | 12 | — | | | 4 | 16 | 博士(文学) | |
| | 経済学 | | 4 | 12 | — | | | 4 | 20 | 博士(経済学) | |
| | 商学 | | 4 | 12 | — | | | 4 | 20 | 博士(商学) | |
| | 社会学 | | — | 12 | — | | | — | 12 | 博士(社会学) | |
| | 総合情報学 | 総合情報学専攻 | — | 8 | — | | | 4 | 12 | 博士(情報学) | |
| | 理工学 | | — | 8 | — | | | — | 8 | 博士(理学) | |
| | 外国語教育学 | | — | 8 | — | | | 2 | 10 | 博士(外国語教育学) | |
| | 心理学 | | — | 12 | — | | | — | 12 | 博士（心理学） | |
| | 社会安全 | 防災・減災専攻 | — | 8 | — | | | 6 | 14 | 博士（学術） | |
| | 東アジア文化 | 文化交渉学専攻 | — | 12 | — | | | 4 | 16 | 博士（文化交渉学） | |
| | ガバナンス | ガバナンス専攻 | 4 | 12 | — | | | — | 16 | 博士（政策学） | |

| 課程 | 研究科 | 専攻 | 必修科目 講義 | 演習 | 実習 | その他の配当科目 | 計 | 備考 |
|---|---|---|---|---|---|---|---|---|
| 専門職学位課程 | 法務 | 法曹養成・未修者（３年修了）コース | 40 | 22 | — | 38 | 100 | 注１　以下の科目を含め100単位以上を修得しなければならない。<br>(1) 法律基本科目Ａから必修科目26単位<br>(2) 法律基本科目Ｂから必修科目30単位<br>(3) 法律基本科目Ｃから選択必修科目４単位<br>(4) 法律実務基礎科目から必修科目６単位を含む12単位<br>(5) 展開・先端科目から16単位<br>(6) 基礎法学・隣接科目から６単位 |
| | | 法曹養成・既修者（２年修了）コース | 14 | 22 | — | 38 | 74 | |
| | 会計 | 会計人養成・Professional Accountant（ＰＡ）コース | 8 | 0 | — | 46 | 54 | 注１　以下の科目を含め54単位以上を修得しなければならないものとする。<br>(1) 基本科目群から必修科目（会計専門職業倫理、上級簿記、上級財務会計論、上級原　価計算論、上級管理会計論、監査制度論、監査基準、企業法）８単位<br>(2) 発展科目群から実践科目６単位以上を含めて24単位<br>(3) 応用科目群から実践科目２単位以上を含めて12単位（ただし、ﾌﾟﾛﾌｪｯｼｮﾅﾙ・ｲﾝﾀｰﾝｼｯﾌﾟ・ｲﾝ・ﾋﾞｼﾞﾈｽは含まない。） |
| | | 会計人養成・Professional Accountant in Business（ＰＡＩＢ）コース | 5 | 0 | — | 49 | 54 | 注１　以下の科目を含め54単位以上を修得しなければならないものとする。<br>(1) 基本科目群から必修科目（会計専門職業倫理、上級簿記又は上級財務会計論、上級原価計算論又は上級管理会計論、監査制度論又は監査基準、企業法）５単位<br>(2) 発展科目群から実践科目８単位以上を含めて24単位<br>(3) 応用科目群から実践科目４単位以上を含めて12単位（ただし、ﾌﾟﾛﾌｪｯｼｮﾅﾙ・ｲﾝﾀｰﾝｼｯﾌﾟ・ｲﾝ・ｱｶｳﾝﾃｨﾝｸﾞ・ﾌｧｰﾑは含まない。） |
| | | 会計人養成・Research Paper（ＲＰ）コース | 8 | 10 | — | 36 | 54 | 注１　以下の科目を含め54単位以上を修得しなければならないものとする。<br>(1) 基本科目群から必修科目（会計専門職業倫理、上級簿記、上級財務会計論、上級原価計算論、上級管理会計論、監査制度論、監査基準、企業法）８単位<br>(2) 発展科目群から論文指導・修士論文（基礎）２単位を含めて24単位<br>(3) 応用科目群から論文指導・修士論文（実践）及び修士論文 計８単位を含めて12単位（ただし、ﾌﾟﾛﾌｪｯｼｮﾅﾙ・ｲﾝﾀｰﾝｼｯﾌﾟ・ｲﾝ・ｱｶｳﾝﾃｨﾝｸﾞ・ﾌｧｰﾑ及びﾌﾟﾛﾌｪｯｼｮﾅﾙ・ｲﾝﾀｰﾝｼｯﾌﾟ・ｲﾝ・　ﾋﾞｼﾞﾈｽは含まない。） |
| | 心理学 | 心理臨床学 | 6 | 12 | 10 | 20 | 48 | 注１　以下の科目を含め48単位以上を修得しなければならないものとする。<br>(1) 基本科目群18単位<br>(2) 発展科目群の学内施設臨床実習２、臨床心理事例研究演習１・２、学内臨床カンファレンス実習１・２及びプラクティカル・ソリューション１　計10単位<br>(3) 応用科目群の心理アセスメント系、心理療法系、地域臨床系からそれぞれ１科目２単位<br>(4) 発展科目群（第２号に定める授業科目を除く。）及び応用科目群のうち別に定める授業科目から、発展科目群６単位以上、応用科目群４単位以上を含めて10単位以上<br>なお、この単位には前号により修得した単位を含むことができる。<br>また、応用科目群には、医療・福祉施設専門実習１・２、産業施設専門実習１・２又は教育施設専門実習１・２のいずれか２科目２単位を含まなければならない。 |

検索

## (2) 履修者数・受験者数・合格者数

### ア 博士課程前期課程・専門職学位課程（専攻別）（052201）

2014年度

| 研究科 | 専攻 | 講義 | | 演習・演習(1)・ゼミナールⅠ・プログラム演習・課題研究科目 | | 論文指導・演習（2）ゼミナールⅡ・課題研究指導 | | ゼミナールⅢ | | ゼミナールⅣ | | 実験（1）・実習 | | 実験（2） | |
|---|---|---|---|---|---|---|---|---|---|---|---|---|---|---|---|
| | | 開講科目 | 履修者 | 開講科目 | 履修者 | 開講科目 | 履修者 | 開講科目 | 履修者 | 開講科目 | 履修者 | 開講科目 | 履修者 | 開講科目 | 履修者 |
| 法学 | 法学・政治学 | 107 | 372 | 3 | 3 | 8 | 17 | | | | | | | | |
| 文学 | 総合人文学 | 202 | 939 | 81 | 162 | 82 | 119 | | | | | | | | |
| 経済学 | 経済学 | 49 | 100 | 11 | 15 | 18 | 38 | | | | | | | | |
| 商学 | 商学 | 62 | 229 | 1 | 1 | 24 | 40 | | | | | | | | |
| 社会学 | 社会学 | 12 | 19 | | | 6 | 8 | | | | | 1 | 2 | | |
| | 社会ｼｽﾃﾑﾃﾞｻﾞｲﾝ | 19 | 58 | 12 | 15 | 11 | 21 | | | | | | | | |
| | ﾏｽ・ｺﾐｭﾆｹｰｼｮﾝ学 | 18 | 111 | 8 | 16 | 10 | 18 | | | | | 3 | 8 | | |
| | 計 | 49 | 188 | 20 | 31 | 27 | 47 | | | | | 4 | 10 | | |
| 総合情報学 | 社会情報学 | 19 | 71 | 10 | 19 | 6 | 9 | | | | | | | | |
| | 知識情報学 | 19 | 126 | 12 | 51 | 12 | 28 | | | | | | | | |
| | 両専攻共通 | 19 | 163 | 0 | 0 | 0 | 0 | | | | | | | | |
| | 計 | 57 | 360 | 22 | 70 | 18 | 37 | | | | | | | | |
| 理工学 | システム理工学 | 115 | 2,094 | 4 | 135 | 4 | 134 | 4 | 119 | 4 | 122 | | | | |
| | 環境都市工学 | 81 | 863 | 4 | 84 | 4 | 83 | 4 | 80 | 4 | 81 | | | | |
| | 化学生命工学 | 56 | 1,413 | 2 | 142 | 2 | 143 | 2 | 129 | 2 | 129 | | | | |
| | 計 | 252 | 4,370 | 10 | 361 | 10 | 360 | 10 | 328 | 10 | 332 | | | | |
| 外国語教育学 | 外国語教育学 | 85 | 434 | 1 | 25 | 3 | 25 | | | | | | | | |
| 心理学 | 認知・発達心理学 | 19 | 87 | 2 | 2 | 10 | 14 | | | | | 4 | 10 | | |
| | 社会心理学 | 1 | 12 | 10 | 18 | 9 | 11 | | | | | 3 | 23 | | |
| | 計 | 20 | 99 | 12 | 20 | 19 | 25 | | | | | 7 | 33 | | |
| 社会安全 | 防災・減災 | 34 | 238 | 22 | 36 | 8 | 14 | | | | | | | | |
| 東アジア文化 | 文化交渉学 | 29 | 253 | 15 | 53 | 14 | 33 | | | | | | | | |
| ガバナンス | ガバナンス | 18 | 60 | 2 | 10 | 2 | 8 | | | | | | | | |
| 人間健康 | 人間健康 | 18 | 139 | 10 | 26 | | | | | | | 3 | 18 | | |
| 合計 | | 982 | 7,781 | 210 | 813 | 233 | 763 | 10 | 328 | 10 | 332 | 14 | 61 | 0 | 0 |

(注) 1　科目等履修生、聴講生、交流研究生、外国人研究生は含まない。
　　 2　理工学研究科研究科内共通科目及び専攻内共通科目は各専攻の開講科目数に含む。ただし、履修者数は専攻ごとに算出。
　　 3　開講科目数について、合併している科目はそれぞれ１科目としてカウントしている。

| 研究科 | 専攻 | 講義 | | 演習 | | その他 | | 合計 | |
|---|---|---|---|---|---|---|---|---|---|
| | | 開講科目 | 履修者 | 開講科目 | 履修者 | 開講科目 | 履修者 | 開講科目 | 履修者 |
| 法務 | 法曹養成 | 73 | 718 | 44 | 546 | 4 | 32 | 121 | 1,296 |
| | 計 | 73 | 718 | 44 | 546 | 4 | 32 | 121 | 1,296 |
| 会計 | 会計人養成 | 78 | 875 | 25 | 251 | 2 | 15 | 105 | 1,141 |
| | 計 | 78 | 875 | 25 | 251 | 2 | 15 | 105 | 1,141 |
| 心理 | 心理臨床学 | 16 | 317 | 18 | 508 | 16 | 365 | 50 | 1,190 |
| | 計 | 16 | 317 | 18 | 508 | 16 | 365 | 50 | 1,190 |

検索

## イ　博士課程後期課程（専攻別）（052211）

2014年度

| 研究科 | 専　攻 | 講　義 | | 演習・演習(1)・論文指導Ⅰ・ゼミナールⅤ | | 論文指導(1)・演習(2)・論文指導Ⅱ・ゼミナールⅥ | | 論文指導(2)・演習(3)・論文指導Ⅲ・ゼミナールⅦ | | ゼミナールⅧ | | 実習・実習(1)・実験 | | 実習（２） | |
|---|---|---|---|---|---|---|---|---|---|---|---|---|---|---|---|
| | | 開講科目 | 履修者 | 開講科目 | 履修者 | 開講科目 | 履修者 | 開講科目 | 履修者 | 開講科目 | 履修者 | 開講科目 | 履修者 | 開講科目 | 履修者 |
| 法　学 | 法学・政治学 | 12 | 14 | 4 | 4 | 2 | 2 | 4 | 5 | | | | | | |
| 文　学 | 総合人文学 | 46 | 65 | 20 | 26 | 22 | 24 | 24 | 33 | | | | | | |
| | 文化交渉学 | 0 | 0 | 0 | 0 | 0 | 0 | 0 | 0 | | | | | | |
| | 計 | 46 | 65 | 20 | 26 | 22 | 24 | 24 | 33 | | | | | | |
| 経済学 | 経済学 | 12 | 12 | 4 | 4 | 2 | 2 | 2 | 2 | | | | | | |
| 商　学 | 商　学 | | | | | | | | | | | | | | |
| | 会計学 | 2 | 3 | 1 | 1 | | | 3 | 3 | | | | | | |
| | 計 | 2 | 3 | 1 | 1 | 0 | 0 | 3 | 3 | | | | | | |
| 社会学 | 社会学 | | | 2 | 2 | | | | | | | | | | |
| | 社会システムデザイン | | | 2 | 2 | 1 | 1 | | | | | | | | |
| | マス・コミュニケーション学 | | | 1 | 1 | 2 | 2 | 1 | 3 | | | | | | |
| | 計 | | | 5 | 5 | 3 | 3 | 1 | 3 | | | | | | |
| 総合情報学 | 総合情報学 | 10 | 14 | 3 | 7 | 1 | 2 | 4 | 5 | | | | | | |
| 理　工　学 | 総合理工学 | | | 5 | 13 | 6 | 15 | 5 | 7 | 5 | 8 | | | | |
| 外国語教育学 | 外国語教育学 | 3 | 6 | 4 | 15 | 4 | 7 | | | | | | | | |
| 心　理　学 | 心理学 | | | 12 | 20 | 8 | 8 | 4 | 6 | | | | | | |
| 社会安全 | 防災・減災 | 15 | 26 | 7 | 13 | 2 | 2 | | | | | | | | |
| 東アジア文化 | 文化交渉学 | 16 | 24 | 12 | 19 | 11 | 16 | 7 | 13 | | | | | | |
| 合　計 | | 116 | 164 | 77 | 127 | 61 | 81 | 54 | 77 | 5 | 8 | 0 | 0 | 0 | 0 |

(注)１　科目等履修生、聴講生、交流研究生、外国人研究生は含まない。
　　２　開講科目数について、合併している科目はそれぞれ１科目としてカウントしている。

## ウ　博士課程前期課程（研究科別・専門職学位）（052221）

2014年度

| 研　究　科 | 科目数 | 単位数 | 履修者 | 受験者 | 合格数 | 素点計 | 平均 | 合格者 | | |
|---|---|---|---|---|---|---|---|---|---|---|
| | | | | | | | | 優の割合 | 良の割合 | 可の割合 |
| 法　学 | 113 | 236 | 398 | 398 | 391 | 33,246 | 83.5 | 97.2 | 2.3 | 0.5 |
| 文　学 | 333 | 666 | 1,041 | 1,041 | 1,008 | 87,239 | 83.8 | 94.2 | 4.8 | 1.0 |
| 経済学 | 51 | 102 | 151 | 151 | 148 | 12,785 | 84.7 | 93.2 | 5.4 | 1.4 |
| 商　学 | 64 | 128 | 209 | 208 | 190 | 16,788 | 80.7 | 98.4 | 0.5 | 1.1 |
| 社会学 | 98 | 194 | 277 | 277 | 271 | 23,484 | 84.8 | 94.8 | 3.7 | 1.5 |
| 総合情報学 | 97 | 238 | 467 | 421 | 397 | 35,834 | 85.1 | 94.5 | 4.0 | 1.5 |
| 理工学 | 292 | 584 | 4,678 | 4,672 | 4,528 | 393,838 | 84.3 | 89.9 | 6.9 | 3.2 |
| 外国語教育学 | 130 | 264 | 409 | 409 | 396 | 33,833 | 82.7 | 89.9 | 6.3 | 3.8 |
| 心理学 | 35 | 63 | 177 | 177 | 172 | 15,108 | 85.4 | 97.1 | 2.9 | 0.0 |
| 社会安全 | 67 | 134 | 270 | 270 | 263 | 22,327 | 82.7 | 80.2 | 17.1 | 2.7 |
| 東アジア文化 | 83 | 166 | 403 | 403 | 386 | 33,188 | 82.4 | 93.0 | 6.0 | 1.0 |
| ガバナンス | 24 | 48 | 77 | 77 | 77 | 6,297 | 81.8 | 84.4 | 10.4 | 5.2 |
| 人間健康 | 28 | 53 | 187 | 187 | 187 | 16,557 | 88.5 | 94.7 | 2.1 | 3.2 |
| 計 | 1,415 | 2,876 | 8,744 | 8,691 | 8,414 | 730,524 | 84.1 | 92.4 | 5.6 | 2.0 |

| 研　究　科 | 科目数 | 単位数 | 履修者 | 受験者 | 合格数 | 素点計 | 平均点 | 合格者 | | | | | | |
|---|---|---|---|---|---|---|---|---|---|---|---|---|---|---|
| | | | | | | | | Sの割合 | A+の割合 | Aの割合 | B+の割合 | Bの割合 | C+の割合 | Cの割合 |
| 法　務 | 121 | 247 | 1,296 | 1,242 | 1,118 | 88,600 | 71.3 | 8.9 | 8.8 | 17.4 | 16.1 | 18.1 | 14.1 | 16.6 |

Ｓ＝100～90点、Ａ+＝89～85点、Ａ＝84～80点、Ｂ+＝79～75点、Ｂ＝74～70点、Ｃ+＝69～65点、Ｃ＝64～60点

| 研　究　科 | 科目数 | 単位数 | 履修者 | 受験者 | 合格数 | 素点計 | 平均点 | 合格者 | | | | | |
|---|---|---|---|---|---|---|---|---|---|---|---|---|---|
| | | | | | | | | 秀の割合 | 優の割合 | 良の割合 | 可の割合 | 合の割合 | 認の割合 |
| 会　計 | 103 | 191 | 997 | 997 | 853 | 73,845 | 74.1 | 31.4 | 29.0 | 22.0 | 15.1 | 1.8 | 0.7 |

秀＝100～90点、優＝89～80点、良＝79～70点、可＝69～60点

| 研　究　科 | 科目数 | 単位数 | 履修者 | 受験者 | 合格数 | 素点計 | 平均点 | 合格者 | | | |
|---|---|---|---|---|---|---|---|---|---|---|---|
| | | | | | | | | 秀の割合 | 優の割合 | 良の割合 | 可の割合 |
| 心　理<br>[心理臨床学専攻] | 50 | 87 | 1,190 | 1,190 | 1,186 | 97,486 | 81.9 | 19.7 | 45.8 | 30.4 | 4.1 |

秀＝100～90点、優＝89～80点、良＝79～70点、可＝69～60点

検索

エ　博士課程後期課程（研究科別）（052231）

2014年度

| 研　究　科 | 科目数 | 単位数 | 履修者 | 受験者 | 合格数 | 素点計 | 平均 | 合　格　者 | | |
|---|---|---|---|---|---|---|---|---|---|---|
| | | | | | | | | 優の割合 | 良の割合 | 可の割合 |
| 法　　学 | 22 | 64 | 25 | 25 | 25 | 2,187 | 87.5 | 100.0 | 0.0 | 0.0 |
| 文　　学 | 115 | 230 | 150 | 150 | 147 | 13,244 | 88.3 | 100.0 | 0.0 | 0.0 |
| 経　済　学 | 21 | 42 | 21 | 21 | 21 | 1,924 | 91.6 | 100.0 | 0.0 | 0.0 |
| 商　　学 | 6 | 24 | 7 | 7 | 7 | 643 | 91.9 | 100.0 | 0.0 | 0.0 |
| 社　会　学 | 10 | 37 | 13 | 13 | 13 | 1,171 | 90.1 | 100.0 | 0.0 | 0.0 |
| 総合情報学 | 18 | 52 | 28 | 27 | 27 | 2,563 | 94.9 | 96.3 | 3.7 | 0.0 |
| 理　工　学 | 21 | 42 | 43 | 43 | 43 | 3,923 | 91.2 | 100.0 | 0.0 | 0.0 |
| 外国語教育学 | 20 | 44 | 35 | 35 | 33 | 2,801 | 80.0 | 81.8 | 15.2 | 3.0 |
| 社会安全 | 14 | 28 | 34 | 34 | 34 | 3,131 | 92.1 | 100.0 | 0.0 | 0.0 |
| 心　理　学 | 28 | 56 | 46 | 46 | 40 | 3,662 | 79.6 | 92.5 | 5.0 | 2.5 |
| 東アジア文化 | 46 | 92 | 84 | 84 | 83 | 7,291 | 86.8 | 96.4 | 3.6 | 0.0 |
| **計** | **321** | **711** | **486** | **485** | **473** | **42,540** | 87.7 | **97.0** | **2.5** | **0.5** |

## (3)　進級状況（2014年度）

ア　修了者数・不合格者数等　（052301）

### （ア）　博士課程前期課程

| 研　究　科 | 在　籍　者（２年次以上） | 休　学　者 | 在　学　者 | 修　了　者 | | | |
|---|---|---|---|---|---|---|---|
| | | | | 2014年９月期修了者 | 2015年３月期修了者 | 修了者合計 | 修了率(%) |
| 法　　学 | 20 | 1 | 19 | 0 | 14 | 14 | 73.7 |
| 文　　学 | 84 | 8 | 76 | 10 | 57 | 67 | 88.2 |
| 経　済　学 | 20 | 0 | 20 | 0 | 15 | 15 | 75.0 |
| 商　　学 | 23 | 0 | 23 | 1 | 20 | 21 | 91.3 |
| 社　会　学 | 25 | 0 | 25 | 1 | 18 | 19 | 76.0 |
| 総合情報学 | 39 | 1 | 38 | 0 | 34 | 34 | 89.5 |
| 理　工　学 | 337 | 4 | 333 | 1 | 325 | 326 | 97.9 |
| 外国語教育学 | 33 | 0 | 33 | 0 | 19 | 19 | 57.6 |
| 心　理　学 | 19 | 3 | 16 | 0 | 12 | 12 | 75.0 |
| 社会安全 | 9 | 0 | 9 | 0 | 8 | 8 | 88.9 |
| 東アジア文化 | 18 | 0 | 18 | 3 | 13 | 16 | 88.9 |
| ガバナンス | 6 | 0 | 6 | 0 | 6 | 6 | 100.0 |
| **計** | **633** | **17** | **616** | **16** | **541** | **557** | 90.4 |

(注) 1　修了率＝修了者÷在学者×100として算出。
　　2　在籍者、休学者、在学者は2014年5月1日現在。
　　3　在籍者は、３年コースの正規２年次生を除く。
　　4　修了者は 早期修了（2014年度は該当者なし）を除く。

### （イ）　博士課程後期課程

| 研　究　科 | 在籍者（３年次以上） | 休学者 | 在学者 | 修　了　者（博士論文合格） | | 所定の単位修得による退学者 | | 残留者 | ※学位論文提出のための在籍者 |
|---|---|---|---|---|---|---|---|---|---|
| | | | | 修了者 | 修了率(%) | 退学者 | 退学率(%) | | |
| 法　　学 | 9 | 1 | 8 | 0 | 00.0 | 0 | 0.0 | 0 | 8 |
| 文　　学 | 60 | 14 | 46 | 13 | 28.3 | 1 | 2.2 | 7 | 34 |
| 経　済　学 | 2 | 0 | 2 | 0 | 00.0 | 0 | 0.0 | 0 | 1 |
| 商　　学 | 6 | 1 | 5 | 1 | 20.0 | 0 | 0.0 | 1 | 4 |
| 社　会　学 | 10 | 4 | 6 | 2 | 33.3 | 0 | 0.0 | 0 | 8 |
| 総合情報学 | 13 | 2 | 11 | 4 | 36.4 | 0 | 0.0 | 1 | 8 |
| 理　工　学 | 19 | 0 | 19 | 13 | 68.4 | 0 | 0.0 | 0 | 5 |
| 外国語教育学 | 13 | 1 | 12 | 1 | 8.3 | 0 | 0.0 | 2 | 8 |
| 社会安全 | 6 | 0 | 6 | 3 | 50.0 | 0 | 0.0 | 0 | 3 |
| 心　理　学 | 15 | 8 | 7 | 0 | 00.0 | 1 | 14.3 | 1 | 13 |
| 東アジア文化 | 8 | 0 | 8 | 6 | 75.0 | 0 | 0.0 | 2 | 0 |
| **計** | **161** | **31** | **130** | **43** | **33.1** | **2** | 1.5 | **14** | **92** |

(注) 1　修了率＝修了者÷在学者×100、退学率＝退学者÷在学者×100として算出。
　　2　在籍者、休学者、在学者は2015年２月末日現在。
　　3　※は2015年４月１日現在。
　　4　修了者は９月期修了（文学１名・理工学２名・外国語教育学２名・心理学２名・東アジア文化１名）を除く。
　　5　残留者は2015年４月１日の在籍者数－大学院学則55条（学位論文提出のための在学）在籍者

### （ウ） 専門職学位課程

| 研究科 | 専攻 | 2015年３月修了 2013年度生 | 2012年度生 | 2011年度生 | 2010年度生 | 2009年度生 | 2014 ９月修了 | 修了者 | 修了予定者 | 修了率 |
|---|---|---|---|---|---|---|---|---|---|---|
| 法務 | 法曹養成専攻 未修者 | | 2 | 2 | 0 | 0 | 5 | 9 | 24 | 37.5 |
| | 法曹養成専攻 既修者 | 15 | 0 | 0 | 0 | 0 | 6 | 21 | 31 | 67.7 |
| | 計 | 15 | 2 | 2 | 0 | 0 | 11 | 30 | 55 | 54.5 |
| 会計 | 会計人養成専攻 | 23 | 2 | 0 | 0 | 0 | 2 | 27 | 31 | 87.1 |
| 心理 | 心理臨床学専攻 | 34 | 1 | 0 | 1 | 0 | 0 | 36 | 36 | 100.0 |

(注) １　修了率＝修了者÷修了予定者×100として算出
　　２　2014年４月１日から2015年３月31日までの修了者を対象としている。
　　３　「修了予定者」とは、2014年５月１日における当該研究科の最終学年に在学する学生数を示す。

## (4)　学位授与状況（2014年度）

### ア　学位授与状況　(052401)

| 研究科 | 修士授与数 | 博士申請数 論文 | 博士授与数 課程 | 論文 | 計 | 専門職学位授与数 |
|---|---|---|---|---|---|---|
| 法学研究科 | 14 | 0 | 0 | 0 | 0 | — |
| 文学研究科 | 67 | 3 | 14 | 3 | 17 | — |
| 経済学研究科 | 15 | 0 | 0 | 0 | 0 | — |
| 商学研究科 | 21 | 0 | 1 | 0 | 1 | — |
| 社会学研究科 | 19 | 0 | 2 | 0 | 2 | — |
| 総合情報学研究科 | 34 | 0 | 4 | 0 | 4 | — |
| 理工学研究科 | 326 | 2 | 15 | 2 | 17 | — |
| 工学研究科 | — | — | — | — | 0 | — |
| 外国語教育学研究科 | 19 | 1 | 3 | 1 | 4 | — |
| 心理学研究科 | 12 | 0 | 2 | 0 | 2 | — |
| 社会安全研究科 | 8 | — | 3 | — | 3 | — |
| 東アジア文化研究科 | 16 | 4 | 7 | 4 | 11 | |
| ガバナンス研究科 | 6 | — | — | — | — | — |
| 法務研究科 | — | — | — | — | — | 30 |
| 会計研究科 | — | — | — | — | — | 27 |
| 心理学研究科(心理臨床学専攻) | — | — | — | — | — | 36 |
| 計 | 557 | 10 | 51 | 10 | 61 | 93 |

(注)　９月期修士授与（文学10・商学１・社会学１・理工学１・東アジア文化３）、博士（課程）授与（文学１・理工学２・外国語教育学２・心理学２・東アジア文化１）、博士（論文）授与（外国語教育学１・東アジア文化３）、専門職学位授与（法務11・会計２）を含む。

検索

## イ　研究科・専攻別学位授与状況（５カ年）（052411）

| 研究科・専攻 | | 学位 | 2010年度 | 2011年度 | 2012年度 | 2013年度 | 2014年度 | 備考 |
|---|---|---|---|---|---|---|---|---|
| 法学研究科 | 法学・政治学専攻 | 修士 | 20 | 24 | 21 | 24 | 14 | |
| | | 博士(課程) | 0 | 1 | 2 | 0 | 0 | |
| | | 博士(論文) | 0 | 3 | 0 | 0 | 0 | |
| | 公法学専攻 | 修士 | 0 | 0 | 0 | 0 | 0 | |
| | | 博士(課程) | 0 | 0 | 1 | 0 | 0 | |
| | | 博士(論文) | — | — | — | — | — | |
| | 私法学専攻 | 修士 | 0 | 0 | 0 | 0 | 0 | |
| | | 博士(課程) | 0 | 0 | 1 | 0 | 0 | |
| | | 博士(論文) | — | — | — | — | — | |
| 文学研究科 | 総合人文学専攻 | 修士 | 89 | 85 | 71 | 59 | 67 | |
| | | 博士(課程) | 4 | 10 | 8 | 7 | 7 | |
| | | 博士(論文) | 4 | 6 | 3 | 4 | 3 | |
| | 文化交渉学専攻 | 修士 | 3 | 8 | 8 | 0 | 0 | |
| | | 博士(課程) | 0 | 3 | 8 | 4 | 1 | |
| | | 博士(論文) | — | 4 | — | — | — | |
| | 英文学専攻 | 修士 | 0 | 0 | 0 | 0 | 0 | |
| | | 博士(課程) | 1 | 2 | 2 | 2 | 1 | |
| | | 博士(論文) | — | — | — | — | — | |
| | 国文学専攻 | 修士 | 0 | 0 | 0 | 0 | 0 | |
| | | 博士(課程) | 0 | 2 | 0 | 1 | 2 | |
| | | 博士(論文) | — | — | — | — | — | |
| | 哲学専攻 | 修士 | 0 | 0 | 0 | 0 | 0 | |
| | | 博士(課程) | 1 | 1 | 0 | 1 | 0 | |
| | | 博士(論文) | — | — | — | — | — | |
| | 史学専攻 | 修士 | 0 | 0 | 0 | 0 | 0 | |
| | | 博士(課程) | 6 | 4 | 1 | 1 | 2 | |
| | | 博士(論文) | — | — | — | — | — | |
| | ドイツ文学専攻 | 修士 | 0 | 0 | 0 | 0 | 0 | |
| | | 博士(課程) | 0 | 0 | 0 | 0 | 0 | |
| | | 博士(論文) | — | — | — | — | — | |
| | フランス文学専攻 | 修士 | 0 | 0 | 0 | 0 | 0 | |
| | | 博士(課程) | 0 | 0 | 0 | 0 | 0 | |
| | | 博士(論文) | — | — | — | — | — | |
| | 中国文学専攻 | 修士 | 0 | 0 | 0 | 0 | 0 | |
| | | 博士(課程) | 1 | 0 | 0 | 0 | 0 | |
| | | 博士(論文) | — | — | — | — | — | |
| | 地理学専攻 | 修士 | 0 | 0 | 0 | 0 | 0 | |
| | | 博士(課程) | 2 | 0 | 0 | 0 | 0 | |
| | | 博士(論文) | — | — | — | — | — | |
| | 教育学専攻 | 修士 | 0 | 0 | 0 | 0 | 0 | |
| | | 博士(課程) | 1 | 1 | 0 | 0 | 1 | |
| | | 博士(論文) | — | — | — | — | — | |
| 経済学研究科 | 経済学専攻 | 修士 | 12 | 22 | 17 | 16 | 15 | |
| | | 博士(課程) | 2 | 0 | 1 | 0 | 0 | |
| | | 博士(論文) | 0 | 1 | 0 | 1 | 0 | |
| 商学研究科 | 商学専攻 | 修士 | 26 | 26 | 19 | 22 | 21 | |
| | | 博士(課程) | 0 | 0 | 0 | 0 | 0 | |
| | | 博士(論文) | 0 | 1 | 1 | 0 | 0 | |
| | 会計学専攻 | 修士 | 0 | 0 | 0 | 0 | 0 | |
| | | 博士(課程) | 0 | 1 | 1 | 0 | 1 | |
| | | 博士(論文) | 0 | 0 | 0 | 0 | 0 | |
| 社会学研究科 | 社会学専攻 | 修士 | 1 | 2 | 4 | 4 | 2 | |
| | | 博士(課程) | 1 | 4 | 2 | 2 | 1 | |
| | | 博士(論文) | 0 | 0 | 0 | 0 | 0 | |
| | 社会ｼｽﾃﾑﾃﾞｻﾞｲﾝ専攻（産業社会学専攻） | 修士 | 10 | 6 | 4 | 5 | 7 | |
| | | 博士(課程) | 0 | 0 | 0 | 1 | 0 | |
| | | 博士(論文) | 0 | 0 | 1 | 0 | 0 | |
| | 社会心理学専攻 | 修士 | 0 | 0 | 0 | 0 | 0 | |
| | | 博士(課程) | 4 | 0 | 1 | 0 | 1 | |
| | | 博士(論文) | — | — | — | — | 0 | |
| | マス・コミュニケーション学専攻 | 修士 | 12 | 11 | 10 | 11 | 10 | |
| | | 博士(課程) | 1 | 0 | 0 | 0 | 0 | |
| | | 博士(論文) | 0 | 0 | 0 | 0 | 0 | |
| 総合情報学研究科 | 社会情報学専攻 | 修士 | 11 | 15 | 9 | 7 | 9 | |
| | | 博士(課程) | — | — | — | — | — | |
| | | 博士(論文) | — | — | — | — | — | |
| | 知識情報学専攻 | 修士 | 24 | 21 | 28 | 32 | 25 | |
| | | 博士(課程) | — | — | — | — | — | |
| | | 博士(論文) | — | — | — | — | — | |
| | 総合情報学専攻 | 修士 | — | — | — | — | — | |
| | | 博士(課程) | 0 | 6 | 4 | 3 | 4 | |
| | | 博士(論文) | 0 | 0 | 0 | 0 | 0 | |

検索

| 研究科・専攻 | | 学位 | 2010年度 | 2011年度 | 2012年度 | 2013年度 | 2014年度 | 備考 |
|---|---|---|---|---|---|---|---|---|
| 理工学研究科 | システムデザイン専攻 | 修士 | 148 | 204 | 161 | 159 | 121 | |
| | | 博士(課程) | — | — | — | — | — | |
| | | 博士(論文) | — | — | — | — | — | |
| | ソーシャルデザイン専攻 | 修士 | 64 | 75 | 89 | 79 | 78 | |
| | | 博士(課程) | — | — | — | — | — | |
| | | 博士(論文) | — | — | — | — | — | |
| | ライフ・マテリアルデザイン専攻 | 修士 | 114 | 129 | 154 | 129 | 127 | |
| | | 博士(課程) | — | — | — | — | — | |
| | | 博士(論文) | — | — | — | — | — | |
| | 総合理工学専攻 | 修士 | — | — | — | — | — | |
| | | 博士(課程) | 1 | 2 | 6 | 8 | 15 | |
| | | 博士(論文) | 3 | 6 | 3 | 2 | 2 | |
| 工学研究科 | システムデザイン専攻 | 修士 | 2 | 0 | 1 | 0 | 0 | |
| | | 博士(課程) | — | — | — | — | — | |
| | | 博士(論文) | — | — | — | — | — | |
| | ソーシャルデザイン専攻 | 修士 | 2 | 0 | 0 | 0 | 0 | |
| | | 博士(課程) | — | — | — | — | — | |
| | | 博士(論文) | — | — | — | — | — | |
| | ライフ・マテリアルデザイン専攻 | 修士 | 2 | 0 | 0 | 0 | 0 | |
| | | 博士(課程) | — | — | — | — | — | |
| | | 博士(論文) | — | — | — | — | — | |
| | 総合工学専攻 | 修士 | — | — | — | — | — | |
| | | 博士(課程) | 5 | 4 | 0 | 0 | 0 | |
| | | 博士(論文) | — | — | — | — | — | |
| | 機械工学専攻 | 修士 | 0 | 0 | 0 | 0 | 0 | |
| | | 博士(課程) | 0 | 0 | 0 | 0 | 0 | |
| | | 博士(論文) | — | — | — | — | — | |
| | 電気工学専攻 | 修士 | 0 | 0 | 0 | 0 | 0 | |
| | | 博士(課程) | 0 | 0 | 0 | 0 | 0 | |
| | | 博士(論文) | — | — | — | — | — | |
| | 化学工学専攻 | 修士 | 0 | 0 | 0 | 0 | 0 | |
| | | 博士(課程) | 0 | 0 | 0 | 0 | 0 | |
| | | 博士(論文) | — | — | — | — | — | |
| | 材料工学専攻 | 修士 | 0 | 0 | 0 | 0 | 0 | |
| | | 博士(課程) | 0 | 0 | 0 | 0 | 0 | |
| | | 博士(論文) | — | — | — | — | — | |
| | 応用化学専攻 | 修士 | 0 | 0 | 0 | 0 | 0 | |
| | | 博士(課程) | 0 | 0 | 0 | 0 | 0 | |
| | | 博士(論文) | — | — | — | — | — | |
| | 土木工学専攻 | 修士 | 0 | 0 | 0 | 0 | 0 | |
| | | 博士(課程) | 0 | 0 | 0 | 0 | 0 | |
| | | 博士(論文) | — | — | — | — | — | |
| | 建築学専攻 | 修士 | 0 | 0 | 0 | 0 | 0 | |
| | | 博士(課程) | 0 | 1 | 0 | 0 | 0 | |
| | | 博士(論文) | — | — | — | — | — | |
| | 電子工学専攻 | 修士 | 0 | 0 | 0 | 0 | 0 | |
| | | 博士(課程) | 0 | 0 | 0 | 0 | 0 | |
| | | 博士(論文) | — | — | — | — | — | |
| | 生物工学専攻 | 修士 | 0 | 0 | 0 | 0 | 0 | |
| | | 博士(課程) | 0 | 0 | 0 | 0 | 0 | |
| | | 博士(論文) | — | — | — | — | — | |
| | 管理工学専攻 | 修士 | 0 | 0 | 0 | 0 | 0 | |
| | | 博士(課程) | 0 | 0 | 0 | 0 | 0 | |
| | | 博士(論文) | — | — | — | — | — | |
| 外国語教育学研究科 | 外国語教育学専攻 | 修士 | 20 | 28 | 23 | 29 | 19 | |
| | | 博士(課程) | 3 | 0 | 1 | 2 | 3 | |
| | | 博士(論文) | 0 | 0 | 0 | 0 | 1 | |
| 心理学研究科 | 認知・発達心理学専攻 | 修士 | 8 | 7 | 3 | 5 | 8 | |
| | | 博士(課程) | — | — | — | — | — | |
| | | 博士(論文) | — | — | — | — | — | |
| | 社会心理学専攻 | 修士 | 1 | 2 | 3 | 4 | 4 | |
| | | 博士(課程) | — | — | — | — | — | |
| | | 博士(論文) | — | — | — | — | — | |
| | 心理学専攻 | 修士 | — | — | — | — | — | |
| | | 博士(課程) | 3 | 2 | 5 | 3 | 2 | |
| | | 博士(論文) | 0 | 0 | 0 | 0 | 0 | |
| 社会安全研究科 | 防災・減災専攻 | 修士 | — | 13 | 7 | 8 | 8 | 2010年4月1日 |
| | | 博士(課程) | — | — | — | — | 3 | 2012年4月1日 |
| | | 博士(論文) | — | — | — | — | 0 | |
| 東アジア文化研究科 | 文化交渉学専攻 | 修士 | — | — | 12 | 19 | 16 | 2011年4月1日 |
| | | 博士(課程) | — | — | 4 | 6 | 7 | |
| | | 博士(論文) | — | — | 0 | 4 | 4 | |
| ガバナンス研究科 | ガバナンス専攻 | 修士 | — | 1 | 8 | 8 | 6 | 2011年4月1日 |
| 法務研究科 | 法曹養成専攻 | 専門職学位 | 78 | 76 | 58 | 52 | 30 | |
| 会計研究科 | 会計人養成専攻 | 専門職学位 | 54 | 49 | 38 | 34 | 27 | |
| 心理学研究科 | 心理臨床学専攻 | 専門職学位 | 33 | 30 | 28 | 29 | 36 | |

(注)　当該研究科もしくは専攻、課程が最近設置され、そのために学位授与該当者がいない場合は、備考欄にその設置年月日を記載。

検索

# 3　単位認定の実施状況（2014年度）

## (1)　単位互換協定に基づく単位認定の状況

### ア　学　部　(053101)

| 学部・学科 | | 認定者数(A) | 他大学 認定単位総数(B) 専門科目 | 他大学 認定単位総数(B) 専門以外 | 短期大学 認定単位総数(C) 専門科目 | 短期大学 認定単位総数(C) 専門以外 | 1人当たり平均認定単位数 (B+C)/A |
|---|---|---|---|---|---|---|---|
| 法学部 | 法学政治学科 | 2 | 14 | 21 | | | 17.50 |
| 計 | | 2 | 14 | 21 | | | 17.50 |
| 文学部 | 総合人文学科 | 8 | 87 | 15 | | | 12.75 |
| 計 | | 8 | 87 | 15 | | | 12.75 |
| 経済学部 | 経済学科 | 0 | 0 | 0 | | | 0.00 |
| 計 | | 0 | 0 | 0 | | | 0.00 |
| 商学部 | 商学科 | 1 | 6 | 0 | | | 6.00 |
| 計 | | 1 | 6 | 0 | | | 6.00 |
| 社会学部 | 社会学科 | 2 | 12 | 6 | | | 9.00 |
| 計 | | 2 | 12 | 6 | | | 9.00 |
| 政策創造学部 | 政策学科 | 4 | 6 | 8 | | | 3.50 |
| 計 | | 4 | 6 | 8 | | | 3.50 |
| 外国語学部 | 外国語学科 | 2 | 12 | 0 | | | 6.00 |
| 計 | | 2 | 12 | 0 | | | 6.00 |
| 人間健康学部 | 人間健康学科 | 0 | 0 | 0 | | | 0.00 |
| 計 | | 0 | 0 | 0 | | | 0.00 |
| 総合情報学部 | 総合情報学科 | 7 | 0 | 47 | | | 6.71 |
| 計 | | 7 | 0 | 47 | | | 6.71 |
| 社会安全学部 | 安全マネジメント学科 | 2 | 2 | 0 | | | 1.00 |
| 計 | | 2 | 2 | 0 | | | 1.00 |
| システム理工学部 | 数学科 | 0 | 0 | 0 | | | 0.00 |
| | 物理・応用物理学科 | 0 | 0 | 0 | | | 0.00 |
| | 機械工学科 | 0 | 0 | 0 | | | 0.00 |
| | 電気電子情報工学科 | 0 | 0 | 0 | | | 0.00 |
| 計 | | 0 | 0 | 0 | | | 0.00 |
| 環境都市工学部 | 建築学科 | 0 | 0 | 0 | | | 0.00 |
| | 都市システム工学科 | 0 | 0 | 0 | | | 0.00 |
| | エネルギー・環境工学科 | 0 | 0 | 0 | | | 0.00 |
| 計 | | 0 | 0 | 0 | | | 0.00 |
| 化学生命工学部 | 化学・物質工学科 | 0 | 0 | 0 | | | 0.00 |
| | 生命・生物工学科 | 0 | 0 | 0 | | | 0.00 |
| 計 | | 0 | 0 | 0 | | | 0.00 |
| 合計 | | 28 | 139 | 97 | | | 8.43 |

(注)　交換派遣留学、DDプログラム、大学コンソーシアム大阪を対象。

### イ　大学院　(053111)

〔大学院（派遣）〕　　(学生数は延べ人数を示す)

| 派遣元研究科 | 派遣先大学院・研究科 | | 学生数 | 履修単位数 | 期　間 |
|---|---|---|---|---|---|
| 法学研究科 | 同志社大学大学院 | 法学研究科 | 1 | 2 | 2014年４月から１年間 |

〔大学院（受入れ）〕

申し込みなし

検索

## (2)　単位互換協定以外で大学独自に行っている単位認定の状況　(053201)

| 学部・学科 | | 認定者数 (A) | 大学・短大・高専 認定単位総数 (B) | | その他 認定単位総数 (C) | | 1人当たり平均認定単位数 (B+C)/A |
|---|---|---|---|---|---|---|---|
| | | | 専門科目 | 専門以外 | 専門科目 | 専門以外 | |
| 法学部 | 法学政治学科 | 257 | 16 | 349 | 0 | 634 | 3.89 |
| 計 | | 257 | 16 | 349 | 0 | 634 | 3.89 |
| 文学部 | 総合人文学科 | 414 | 81 | 512 | 0 | 1,022 | 3.90 |
| 計 | | 414 | 81 | 512 | 0 | 1,022 | 3.90 |
| 経済学部 | 経済学科 | 210 | 165 | 57 | 0 | 512 | 3.50 |
| 計 | | 210 | 165 | 57 | 0 | 512 | 3.50 |
| 商学部 | 商学科 | 557 | 246 | 50 | 686 | 736 | 3.08 |
| 計 | | 557 | 246 | 50 | 686 | 736 | 3.08 |
| 社会学部 | 社会学科 | 229 | 0 | 109 | 0 | 542 | 2.84 |
| 計 | | 229 | 0 | 109 | 0 | 542 | 2.84 |
| 政策創造学部 | 政策学科 | 197 | 22 | 305 | 0 | 0 | 1.66 |
| 計 | | 197 | 22 | 305 | 0 | 0 | 1.66 |
| 外国語学部 | 外国語学科 | 143 | 0 | 0 | 0 | 490 | 3.43 |
| 計 | | 143 | 0 | 0 | 0 | 490 | 3.43 |
| 人間健康学部 | 人間健康学科 | 1 | 0 | 6 | 0 | 0 | 6.00 |
| 計 | | 1 | 0 | 6 | 0 | 0 | 6.00 |
| 総合情報学部 | 総合情報学科 | 40 | 0 | 0 | 0 | 0 | 0.00 |
| 計 | | 40 | 0 | 0 | 0 | 0 | 0.00 |
| 社会安全学部 | 安全マネジメント学科 | 16 | 2 | 40 | 0 | 44 | 5.38 |
| 計 | | 16 | 2 | 40 | 0 | 44 | 5.38 |
| システム理工学部 | 数学科 | 2 | 0 | 0 | 0 | 4 | 2.00 |
| | 物理・応用物理学科 | 9 | 0 | 0 | 0 | 22 | 2.44 |
| | 機械工学科 | 37 | 0 | 20 | 0 | 106 | 3.41 |
| | 電気電子情報工学科 | 43 | 0 | 12 | 0 | 116 | 2.98 |
| 計 | | 91 | 0 | 32 | 0 | 248 | 3.08 |
| 環境都市工学部 | 建築学科 | 29 | 0 | 0 | 0 | 78 | 2.69 |
| | 都市システム工学科 | 22 | 0 | 0 | 0 | 50 | 2.27 |
| | エネルギー・環境工学科 | 24 | 0 | 0 | 0 | 52 | 2.17 |
| 計 | | 75 | 0 | 0 | 0 | 180 | 2.40 |
| 化学生命工学部 | 化学・物質工学科 | 52 | 0 | 24 | 0 | 148 | 3.31 |
| | 生命・生物工学科 | 35 | 0 | 62 | 0 | 82 | 4.11 |
| 計 | | 87 | 0 | 86 | 0 | 230 | 3.63 |
| 合計 | | 2,317 | 532 | 1,546 | 686 | 4,638 | 3.19 |

(注) 1　大学・短大・高専等…協定大学以外の認定留学（中期認定留学を含む）、静宜大学特別プログラムを対象。
　　その他…外国語検定認定、商学部学外資格認定を対象。
　2　編転入学生は含めない。

検索

## (3) 国内における他大学との単位互換とその状況 (053301)

〔大学コンソーシアム大阪〕

| 学部 | | 学期 | 文 | 経済 | 商 | 社会 | 政策創造 | ｼｽﾃﾑ理工 | 環境都市工 | 計 |
|---|---|---|---|---|---|---|---|---|---|---|
| 履修者数 | 延べ人数 | 春 | 1 | | | 1 | 4 | | | 6 |
| | | 秋 | | | | | | | | 0 |
| | 実人数 | 春 | 1 | | | 1 | 3 | | | 5 |
| | | 秋 | | | | | | | | 0 |
| 修得単位数 | 総修得単位数 | 春 | 2 | | | 2 | 8 | | | 12 |
| | | 秋 | | | | | | | | 0 |
| | 一人当たり修得単位数（総修得単位数／実人数） | 春 | 2 | | | 2 | 3 | | | 3 |
| | | 秋 | | | | | | | | 0 |
| 履修先（延べ人数） | 大阪国際大学 | 春 | 1 | | | | | | | 1 |
| | | 秋 | | | | | | | | 0 |
| | 大阪市立大学 | 春 | | | | 1 | | | | 1 |
| | | 秋 | | | | | | | | 0 |
| | 追手門学院大学 | 春 | | | | | 1 | | | 1 |
| | | 秋 | | | | | | | | 0 |
| | 大阪観光大学 | 春 | | | | | | | | 0 |
| | | 秋 | | | | | | | | 0 |
| | 近畿大学 | 春 | | | | | | | | 0 |
| | | 秋 | | | | | | | | 0 |
| | 大阪経済法科大学 | 春 | | | | | | | | 0 |
| | | 秋 | | | | | | | | 0 |
| | 帝塚山学院大学 | 春 | | | | | | | | 0 |
| | | 秋 | | | | | | | | 0 |
| | 大阪経済大学 | 春 | | | | | | | | 0 |
| | | 秋 | | | | | | | | 0 |
| | 関西外国語大学 | 春 | | | | | | | | 0 |
| | | 秋 | | | | | | | | 0 |
| | 大阪大学 | 春 | | | | | 3 | | | 3 |
| | | 秋 | | | | | | | | 0 |
| | 大阪音楽大学 | 春 | | | | | | | | 0 |
| | | 秋 | | | | | | | | 0 |

## (4) 外国の大学との単位互換とその状況

### ア 語学セミナー（2014年度） (053401)

| セミナー等 | | 実施大学 | （国名） | 認定単位数 | 期間 | 参加学生数 男 | 女 | 計 |
|---|---|---|---|---|---|---|---|---|
| 夏期セミナー | | | | | | | | |
| | 英語 | カルガリー大学 | （カナダ） | 2 | 2014.8/3-9/1 | 11 | 16 | 27 |
| | | トロント大学 | （カナダ） | 2 | 2014.8/2-8/31 | 10 | 16 | 26 |
| | | ポートランド州立大学 | （アメリカ） | 2 | 2014.8/3-8/31 | 13 | 8 | 21 |
| | | カリフォルニア州立大学フラトン校 | （アメリカ） | 2 | 2014.8/17-9/14 | 5 | 3 | 8 |
| | | モナシュ大学 | （オーストラリア） | 2 | 2014.8/2-9/4 | 7 | 4 | 11 |
| | ドイツ語 | ゲッティンゲン大学 | （ドイツ） | 2 | 2014.8/3-9/2 | 1 | 4 | 5 |
| | スペイン語 | サンティアゴ・デ・コンポステラ大学 | （スペイン） | 2 | 2014.8/3-8/31 | 2 | 2 | 4 |
| | 中国語 | 国立台湾大学 | （台湾） | 2 | 2014.8/3-8/30 | 5 | 6 | 11 |
| | 朝鮮語 | 高麗大学 | （韓国） | 2 | 2014.8/4-8/29 | 0 | 5 | 5 |
| | 計 | | | | | 54 | 64 | 118 |
| 春期セミナー | | | | | | | | |
| | 英語 | アデレード大学 | （オーストラリア） | 2 | 2015.2/14-3/15 | 13 | 16 | 29 |
| | | オークランド大学 | （ニュージーランド） | 2 | 2015.2/7-3/9 | 13 | 22 | 35 |
| | | サウスカロライナ大学 | （アメリカ） | 2 | 2015.2/1-3/2 | 5 | 9 | 14 |
| | フランス語 | 西カトリック大学 | （フランス） | 2 | 2015.2/1-3/5 | 2 | 4 | 6 |
| | 計 | | | | | 33 | 51 | 84 |
| 合計 | | | | | | 87 | 115 | 202 |

検索

イ　交換派遣留学（2014年度）　認定科目……各学部・大学院が認定する科目　(053402)

| 派遣大学 | 期　間 | | | 学生数 |
|---|---|---|---|---|
| | 春学期 | 秋学期 | 通年 | |
| 高麗大学（韓国） | | | 1 | 1 |
| 漢陽大学（韓国） | | | 1 | 1 |
| 慶尚大学校　（韓国） | | | 1 | 1 |
| 北京大学　（中国） | | | 1 | 1 |
| 国立台湾大学（台湾） | | | 1 | 1 |
| 国立高雄第一科技大学（台湾） | | | 1 | 1 |
| ゲッティンゲン大学（ドイツ） | | | 2 | 2 |
| エアランゲン・ニュルンベルグ大学（ドイツ） | | 1 | 1 | 2 |
| ロスキレ大学（デンマーク） | | | 1 | 1 |
| リンネ大学（スウェーデン） | | 1 | | 1 |
| 北アリゾナ大学（アメリカ） | | | 1 | 1 |
| ブリッジウォーター州立大学（アメリカ） | | | 2 | 2 |
| ミズーリ大学セントルイス校（アメリカ） | | 1 | 1 | 2 |
| 合　　計 | | 3 | 14 | 17 |

ウ　認定留学（2014年度）　認定科目……各学部・大学院が認定する科目　(053403)

| 派遣大学 | 期　間 | | | 学生数 |
|---|---|---|---|---|
| | 春学期 | 秋学期 | 通年 | |
| 高麗大学　（韓国） | | | 1 | 1 |
| 梨花女子大学　（韓国） | 1 | | | 1 |
| 復旦大学　（中国） | | 1 | | 1 |
| ダブリンシティ大学　（アイルランド） | | 1 | | 1 |
| カンタベリー・クライスト・チャーチ大学　（イギリス） | | 1 | | 1 |
| マンチェスター大学　（イギリス） | 10 | 2 | 3 | 15 |
| ヨーク大学（イギリス） | | 13 | | 13 |
| リージェンツ大学ロンドン（イギリス） | | 1 | | 1 |
| ロンドン芸術大学（イギリス） | | 1 | | 1 |
| フライブルク大学（ドイツ） | 1 | | | 1 |
| ブルゴーニュ大学　（フランス） | 1 | | | 1 |
| ヴィクトリア大学　（カナダ） | 3 | 2 | 1 | 6 |
| ウィニペグ大学（カナダ） | 1 | | | 1 |
| カルガリー大学　（カナダ） | 18 | 10 | 4 | 32 |
| ゲルフ大学　（カナダ） | 1 | | | 1 |
| セントメアリーズ大学　（カナダ） | | 1 | | 1 |
| ブリティッシュコロンビア大学　（カナダ） | 1 | | | 1 |
| マニトバ大学　（カナダ） | | 1 | | 1 |
| オレゴン大学（アメリカ） | 1 | | | 1 |
| カリフォルニア州立大学ロングビーチ校（アメリカ） | | | 1 | 1 |
| カリフォルニア大学アーバイン校　（アメリカ） | | 1 | | 1 |
| カリフォルニア大学サンディエゴ校　（アメリカ） | | | 1 | 1 |
| カリフォルニア大学ロサンゼルス校　（アメリカ） | 7 | 4 | 4 | 15 |
| サウスカロライナ大学　（アメリカ） | 5 | 8 | | 13 |
| サンディエゴ州立大学　（アメリカ） | 1 | 1 | | 2 |
| ペンシルヴァニア大学　（アメリカ） | 3 | 1 | 1 | 5 |
| アデレード大学　（オーストラリア） | 2 | 3 | | 5 |
| ウーロンゴン大学　（オーストラリア） | | 1 | | 1 |
| クイーンズランド大学（オーストラリア） | | 2 | | 2 |
| 西オーストラリア大学　（オーストラリア） | 1 | | | 1 |
| ニューサウスウェールズ大学　（オーストラリア） | | 3 | | 3 |
| マッコーリー大学　（オーストラリア） | 3 | 8 | | 11 |
| オタゴ大学　（ニュージーランド） | 2 | 5 | | 7 |
| 合　　計 | 62 | 71 | 16 | 149 |

春学期留学：４月１日から９月20日の期間中（10週間以上）

秋学期留学：９月21日から３月31日の期間中（10週間以上）

通年：春学期、秋学期の２学期間留学（20週間以上）

エ　静宜大学特別留学プログラム（2014年度）　認定科目……各学部が認定する科目　(053405)

| 派　遣　大　学 | 期　　間 | 学生数 |
|---|---|---|
| 静　　宜　　大　　学　（　台　湾　） | 2014年春学期から１学期間 | 8 |
| | 2014年秋学期から１学期間 | 4 |

# 4　教育改善への組織的な取組

## (1)　学生による授業評価アンケート実施状況（2014年度）（054101）

### ア　春学期

実施期間：2014年７月７日(月)～７月24日(木)

【春学期　最終アンケート：講義系】

| | | 法 | 文 | 経 | 商 | 社 | 政策創造 | 外国語 | 人間健康 | 総合情報 | 社会安全 | 工 | ｼｽﾃﾑ理工 | 環境都市工 | 化学生命工 | 全 | 保健体育 | 全学共通 | 国際 | その他 | 計 |
|---|---|---|---|---|---|---|---|---|---|---|---|---|---|---|---|---|---|---|---|---|---|
| 対象 | 科目数 | 572 | 1,062 | 450 | 578 | 575 | 298 | 181 | 257 | 461 | 212 | 268 | 386 | 246 | 315 | 15 | 116 | 604 | 151 | 0 | 6,747 |
| | 対象者数 | 29,876 | 22,513 | 25,677 | 25,664 | 23,661 | 14,521 | 3,435 | 9,331 | 20,752 | 9,317 | 9,665 | 11,666 | 6,224 | 6,250 | 566 | 703 | 43,314 | 1,037 | 0 | 264,172 |
| 実施 | 科目数 | 440 | 653 | 345 | 390 | 373 | 234 | 137 | 169 | 308 | 133 | 243 | 147 | 81 | 77 | 15 | 13 | 400 | 77 | 0 | 4,235 |
| | 回答者数 | 11,891 | 14,785 | 9,697 | 12,896 | 13,245 | 5,465 | 2,231 | 5,140 | 10,265 | 5,128 | 6,825 | 6,021 | 3,173 | 3,845 | 369 | 458 | 23,069 | 850 | 0 | 135,353 |
| 実施率(%) | | 76.9 | 61.5 | 76.7 | 67.5 | 64.9 | 78.5 | 75.7 | 65.8 | 66.8 | 62.7 | 90.7 | 38.1 | 32.9 | 24.4 | 100.0 | 11.2 | 66.2 | 51.0 | － | 62.8 |
| 回答率(%) | | 39.8 | 65.7 | 37.8 | 50.2 | 56.0 | 37.6 | 64.9 | 55.1 | 49.5 | 55.0 | 70.6 | 51.6 | 51.0 | 61.5 | 65.2 | 65.1 | 53.3 | 82.0 | － | 51.2 |

### イ　秋学期

実施期間：2014年12月24日(水)～2015年１月22日(木)

【秋学期　最終アンケート：講義系】

| | | 法 | 文 | 経 | 商 | 社 | 政策創造 | 外国語 | 人間健康 | 総合情報 | 社会安全 | 工 | ｼｽﾃﾑ理工 | 環境都市工 | 化学生命工 | 全 | 保健体育 | 全学共通 | 国際 | その他 | 計 |
|---|---|---|---|---|---|---|---|---|---|---|---|---|---|---|---|---|---|---|---|---|---|
| 対象 | 科目数 | 532 | 1,051 | 487 | 549 | 537 | 329 | 184 | 341 | 419 | 193 | 253 | 436 | 243 | 291 | 17 | 109 | 581 | 145 | 0 | 6,697 |
| | 対象者数 | 28,856 | 19,255 | 22,519 | 22,036 | 21,469 | 14,201 | 2,769 | 9,098 | 19,064 | 8,773 | 8,583 | 10,497 | 5,298 | 5,051 | 557 | 963 | 39,281 | 1,619 | 0 | 239,889 |
| 実施 | 科目数 | 391 | 555 | 310 | 350 | 313 | 245 | 117 | 155 | 294 | 119 | 229 | 143 | 65 | 65 | 14 | 16 | 390 | 84 | 0 | 3,855 |
| | 回答者数 | 8,914 | 10,985 | 8,025 | 8,960 | 9,684 | 4,294 | 1,596 | 4,581 | 8,562 | 4,379 | 5,638 | 4,018 | 2,089 | 2,593 | 292 | 639 | 19,144 | 1,143 | 0 | 105,536 |
| 実施率(%) | | 73.5 | 52.8 | 63.7 | 63.8 | 58.3 | 74.5 | 63.6 | 45.5 | 70.2 | 61.7 | 90.5 | 32.8 | 26.7 | 22.3 | 82.4 | 14.7 | 67.1 | 57.9 | － | 57.6 |
| 回答率(%) | | 30.9 | 57.1 | 35.6 | 40.7 | 45.1 | 30.2 | 57.6 | 50.4 | 44.9 | 49.9 | 65.7 | 38.3 | 39.4 | 51.3 | 52.4 | 66.4 | 48.7 | 70.6 | － | 44.0 |

## (2)　ＦＤフォーラム等　(054201)

| 開催日 | 開催時間 | テ　ー　マ | | 講　　師 | 参加者数 | 会　場 |
|---|---|---|---|---|---|---|
| ９月６日（土） | 13:00～17:30 | 「アクティブ・ラーニングの Future Design」 | 講演 | 神戸大学　大学教育推進機構　教授　近田　政博<br>立命館大学　教育開発推進機構　教授　沖　裕貴<br>関西大学　教育開発支援センター　研究員　田上　正範 | 70 | 第２学舎２号館Ｃ３０４教室 |
| ２月21日（土） | 10:00～12:30 | 「21世紀を生き抜く考動人〈Lifelong Active Learner〉を育成するために～ 未来を切り開く交渉学 ～」 | 講演 | 東京富士大学　教授　隅田　浩司<br>金沢工業大学　客員教授　一色　正彦 | 74 | 第２学舎２号館Ｃ３０３教室 |

検索

# 5　国公私立大学を通じた大学教育改革支援事業採択状況　(055101)

【単独申請】

| プログラム名 | 取組担当者（実施主体）名 | 取組名称 等 | 選定期間 |
|---|---|---|---|
| 大学教育再生加速プログラム | 林　宏昭<br>〔副学長（教育推進担当）・経済学部教授〕 | テーマⅠ・Ⅱ複合型<br>（21世紀を生き抜く考動人 Lifelong Active Learner の育成） | 2014－2018 |
| 高度人材養成のための社会人学び直し大学院プログラム | 林　宏昭<br>〔副学長（教育推進担当）・経済学部教授〕 | 海外子会社の経営を担う人材を養成する大学院教育プログラム | 2014－2016 |
| 卓越した大学院拠点形成支援補助金 | 藤田　高夫<br>[東アジア文化研究科教授] | 東アジア文化交渉学の教育研究拠点形成 | 2012－2013 |
| 大学教育推進プログラム | 吾妻　重二<br>[文学部長教授] | 文学士を実質化する〈学びの環境リンク〉～卒論ラボ・スケール・カードの有機的な連携による“気づき”を促す仕組み作り～ | 2010－2011 |
| 【テーマA】大学教育推進プログラム | 三浦　真琴<br>[教育推進部教授] | 三者協働型アクティブ・ラーニングの展開　～大学院生スタッフとともに進化する"How to Learn"への誘い～ | 2009－2011 |
| 【テーマB】学生支援推進プログラム | 亀田　健二<br>［キャリアセンター所長・政策創造学部教授］ | 景気に左右されない職業選択力を育む関西大学キャリアサポート | 2009－2011 |
| 質の高い大学教育推進プログラム（教育ＧＰ） | 川上　智子<br>[商学部教授] | 英語に強いプロアクティブ・リーダーの育成　～産学官連携・高大連携・海外連携による英語力とプロジェクト実践力の同時強化プログラム～ | 2008－2010 |
| | 山本　英一<br>[外国語学部教授] | ＩＣＴを活用した教育の国際化プログラム　～留学前、留学後を結ぶ3つの活動を通した総合的留学教育の実践～ | 2008－2010 |
| 組織的な大学院教育改革推進プログラム | 久保田　賢一<br>[総合情報学部教授] | 参加連携型の大学院教育による社会創造　～共同プロジェクトによる「考動力」の育成～ | 2008－2010 |
| 産学連携による実践型人材育成事業－サービス・イノベーション人材育成－ | 矢田　勝俊<br>[商学部教授] | プロセスイノベーター育成プログラムの開発 | 2008－2010 |
| 専門職大学院等教育推進プログラム | 木下　智史<br>[法務研究科教授] | 映像教材を活用した総合的法実務教育の実施 | 2007－2008 |
| 新たな社会的ニーズに対応した学生支援プログラム（学生支援ＧＰ） | 笹倉　淳史<br>[学生センター所長・商学部教授] | 広がれ！学生自立型ピア・コミュニティ　～関西大学で育む21世紀型学生気質～ | 2007－2010 |
| 大学院教育改革推進プログラム | 薮田　貫<br>[文学部教授] | 関西大学ＥＵ－日本学教育研究プログラム | 2007－2009 |
| 現代的教育ニーズ取組支援プログラム（現代ＧＰ） | 小田　廣和<br>[環境都市工学部長教授] | 農山村集落との交流型定住による故郷づくり　－持続的に“関わり続けるという定住のカタチ”による21世紀のふるさとづくり－ | 2007－2009 |
| 現代的教育ニーズ取組支援プログラム（現代ＧＰ） | 安部　誠治<br>[（学部・教育推進担当）・商学部教授] | 総合大学における標準型キャリア教育の展開　－学生一人ひとりの勤労観・職業観を育む関西大学キャリア教育プログラム（K－CEP）－ | 2006－2008 |
| 特色ある大学教育支援プログラム（特色ＧＰ） | 山本　冬彦<br>[文学部教授] | 人間性とキャリア形成を促す学校Internship　－小中高大連携が支える実践型学外教育の大規模展開－ | 2005－2008 |
| 現代的教育ニーズ取組支援プログラム（現代ＧＰ） | 冬木　正彦<br>[工学部教授] | 進化するe－Learningの展開　～授業と学習の統合的支援および教授法と学習コンテンツの共有化～ | 2004－2006 |
| 大学・大学院における教員養成推進プログラム（教員養成ＧＰ） | 斉藤　栄二<br>[外国語教育学研究科教授] | 学びのネットワーキングと英語教員養成　～現職教員・大学院生・地域の学校を巻き込んだ「連環型」教員養成プログラムの展開～ | 2005－2006 |
| 法科大学院等専門職大学院形成支援プログラム | 木下　智史<br>[法務研究科教授] | 司法過疎問題解消に貢献する法曹の養成 ～「リーガル・クリニック」の地方展開～ | 2004－2006 |

【共同申請】

| プログラム名 | 共同・連携大学 | 取組名称 | 選定期間 |
|---|---|---|---|
| 大学間連携共同教育推進事業 | 関西大学（代表校）、津田塾大学 | 〈考え、表現し、発信する力〉を培うライティング／キャリア支援 | 2012-2016 |
| 大学教育充実のための戦略的大学連携支援プログラム | 関西大学、大阪医科大学、大阪薬科大学 | 「医工薬連環科学」教育システムの構築と社会還元　～分子から社会までの人間理解～ | 2009－2011 |
| 戦略的大学連携支援事業 | 関西大学、武庫川女子大学、奈良先端科学技術大学院大学、大阪電気通信大学、大阪薬科大学 | 広域大学連携による「臨床医工学・情報学」高度人材育成システムの構築 | 2008－2010 |
| 専門職大学院等教育推進プログラム | 関西大学、明治大学、青山学院大学、中央大学、獨協大学、同志社大学、法政大学、関西学院大学、國學院大学、名古屋大学、専修大学、東洋大学、立命館大学 | 全国法曹キャリア支援プラットフォーム | 2007－2008 |
| 社会人学び直しニーズ対応教育推進プログラム | 関西大学、関西学院大学、同志社大学、立命館大学 | 団塊世代が活躍するための地域貢献型社会起業家養成プログラム | 2007－2009 |

検索

# 6　各種資格課程取得状況一覧

## (1)　教職課程免許状取得状況　(056101)

2014年度

| 学部 | 小学校 | 中学校 1種 国語 | 社会 | 数学 | 理科 | 職業指導 | 英語 | フランス語 | ドイツ語 | 中国語 | 保健体育 | 中学校合計 | 高等学校 1種 国語 | 地理歴史 | 公民 | 数学 | 理科 | 工業 | 情報 | 商業 | 職業指導 | 英語 | フランス語 | ドイツ語 | 中国語 | 保健体育 | 福祉 | 高等学校合計 | 合計 | 免許状取得者実数 |
|---|---|---|---|---|---|---|---|---|---|---|---|---|---|---|---|---|---|---|---|---|---|---|---|---|---|---|---|---|---|---|
| 法 | 0 | 0 | 10 | 0 | 0 | 0 | 0 | 0 | 0 | 0 | 0 | 10 | 0 | 14 | 17 | 0 | 0 | 0 | 0 | 0 | 0 | 0 | 0 | 0 | 0 | 0 | 0 | 31 | 41 | 21 |
| 文 | 51 | 49 | 29 | 0 | 0 | 0 | 43 | 0 | 0 | 1 | 0 | 122 | 67 | 38 | 19 | 0 | 0 | 0 | 0 | 0 | 0 | 53 | 0 | 0 | 1 | 0 | 0 | 178 | 351 | 196 |
| 経済 | 1 | 0 | 14 | 0 | 0 | 0 | 0 | 0 | 0 | 0 | 0 | 14 | 0 | 13 | 13 | 0 | 0 | 0 | 0 | 0 | 0 | 0 | 0 | 0 | 0 | 0 | 0 | 26 | 41 | 23 |
| 商 | 0 | 0 | 0 | 0 | 0 | 0 | 0 | 0 | 0 | 0 | 0 | 0 | 0 | 2 | 3 | 0 | 0 | 0 | 0 | 4 | 0 | 0 | 0 | 0 | 0 | 0 | 0 | 9 | 9 | 8 |
| 社会 | 2 | 0 | 20 | 0 | 0 | 0 | 0 | 0 | 0 | 0 | 0 | 20 | 0 | 23 | 27 | 0 | 0 | 0 | 0 | 0 | 1 | 0 | 0 | 0 | 0 | 0 | 0 | 51 | 73 | 34 |
| 政策 | 0 | 0 | 5 | 0 | 0 | 0 | 0 | 0 | 0 | 0 | 0 | 5 | 0 | 6 | 6 | 0 | 0 | 0 | 0 | 0 | 0 | 0 | 0 | 0 | 0 | 0 | 0 | 12 | 17 | 6 |
| 外 | 0 | 0 | 0 | 0 | 0 | 0 | 16 | 0 | 0 | 1 | 0 | 17 | 0 | 0 | 0 | 0 | 0 | 0 | 0 | 0 | 0 | 32 | 0 | 0 | 1 | 0 | 0 | 33 | 50 | 32 |
| 人間 | 5 | 0 | 0 | 0 | 0 | 0 | 0 | 0 | 0 | 0 | 78 | 78 | 0 | 0 | 0 | 0 | 0 | 0 | 0 | 0 | 0 | 0 | 0 | 0 | 0 | 107 | 2 | 109 | 192 | 109 |
| 総情 | 0 | 0 | 0 | 0 | 0 | 0 | 0 | 0 | 0 | 0 | 0 | 0 | 0 | 0 | 5 | 8 | 0 | 0 | 11 | 0 | 0 | 0 | 0 | 0 | 0 | 0 | 0 | 24 | 24 | 16 |
| 安 | 1 | 0 | 6 | 0 | 0 | 0 | 0 | 0 | 0 | 0 | 0 | 6 | 0 | 0 | 7 | 0 | 0 | 0 | 0 | 0 | 0 | 0 | 0 | 0 | 0 | 0 | 0 | 7 | 14 | 7 |
| シス | 1 | 0 | 0 | 27 | 12 | 0 | 0 | 0 | 0 | 0 | 0 | 39 | 0 | 0 | 0 | 35 | 24 | 1 | 1 | 0 | 0 | 0 | 0 | 0 | 0 | 0 | 0 | 61 | 101 | 49 |
| 環境 | 0 | 0 | 0 | 7 | 3 | 0 | 0 | 0 | 0 | 0 | 0 | 10 | 0 | 0 | 0 | 7 | 7 | 5 | 1 | 0 | 0 | 0 | 0 | 0 | 0 | 0 | 0 | 20 | 30 | 15 |
| 化 | 0 | 0 | 0 | 0 | 21 | 0 | 0 | 0 | 0 | 0 | 0 | 21 | 0 | 0 | 0 | 0 | 31 | 1 | 0 | 0 | 0 | 0 | 0 | 0 | 0 | 0 | 0 | 32 | 53 | 32 |
| 計 | 61 | 49 | 84 | 34 | 36 | 0 | 59 | 0 | 0 | 2 | 78 | 342 | 67 | 96 | 97 | 50 | 62 | 7 | 13 | 4 | 1 | 85 | 0 | 0 | 2 | 107 | 2 | 593 | 996 | 548 |

## (2)　図書館情報学課程・博物館学課程・社会教育課程　(056201)

2014年度

| 学部＼種別 | 図書館情報学課程 司書資格 | 図書館情報学課程 司書教諭資格 | 博物館学課程 学芸員資格 | 社会教育課程 社会教育主事資格 |
|---|---|---|---|---|
| 法 | 14 | 2 | 0 | 0 |
| 文 | 97 | 13 | 38 | 2 |
| 経済 | 6 | 0 | 1 | 0 |
| 商 | 1 | 0 | 2 | 0 |
| 社会 | 23 | 2 | 0 | 0 |
| 政策創造 | 11 | 0 | 0 | 0 |
| 外国語 | 2 | 2 | 0 | 0 |
| 人間健康 | 0 | 0 | 0 | 0 |
| 総合情報 | 0 | 0 | 0 | 0 |
| 社会安全 | 1 | 0 | 1 | 0 |
| システム理工 | 0 | 1 | 0 | 0 |
| 環境都市工 | 0 | 0 | 0 | 0 |
| 化学生命工 | 1 | 0 | 1 | 0 |
| 合計 | 156 | 20 | 43 | 2 |

検索

### (3)　各種資格試験の実施・合格状況（５カ年の推移）（056301）

ア　司法試験合格者状況

| 区別＼年度 | 2010 | 2011 | 2012 | 2013 | 2014 |
|---|---|---|---|---|---|
| 合格者数 | 32 | 35 | 22 | 19 | 19 |

（注）（　）内は内数で旧司法試験合格者を示す。

イ　公認会計士試験合格者状況

| 区別＼年度 | 2010 | 2011 | 2012 | 2013 | 2014 |
|---|---|---|---|---|---|
| 合格者数 | 30 | 21 | 29 | 20 | 33 |

（注）　2006年度より、新公認会計士試験制度が発足した。上記は年度毎の短答式試験受験者のほか、前年の短答式試験合格による短答式試験免除者及び大学教授や司法試験合格者等の短答式試験免除者を含む。

ウ　臨床心理士資格認定試験合格者状況

| 区別＼年度 | 2011 | 2012 | 2013 | 2014 |
|---|---|---|---|---|
| 合格者数 | 30 | 28 | 31 | 27 |

エ　社会福祉士試験合格者状況

| 区別＼年度 | 2013 | 2014 |
|---|---|---|
| 合格者数 | 17 | 15(4) |

（注）（　）内は内数で既卒者を示す。

## 7　留学生別科の修了状況（2014年度）（057101）

| 区分 | 2014年5月1日現在 | | | 修了者 | | | | | | 修了率 (B/A*100) | 休学者 | | 復学者 | | 退学者 | | 除籍者 | | 復籍者 | |
|---|---|---|---|---|---|---|---|---|---|---|---|---|---|---|---|---|---|---|---|---|
| | | | | 2014年9月修了者 | | 2015年3月修了者 | | | 修了者合計 (B) | | | | | | | | | | | |
| | 在籍者 | 休学者 | 在学者 (A) | 2013年9月入学 | 2013年4月入学 | 2014年4月入学 | 2013年9月入学 | 2013年4月入学 | | | 春 | 秋 | 春 | 秋 | 春 | 秋 | 春 | 秋 | 春 | 秋 |
| 留学生別科 | 86 | 0 | 86 | 14 | 1 | 17 | 45 | 1 | 78 | 90.7% | 0 | 0 | 0 | 0 | 2 | 18 | 0 | 0 | 0 | 0 |

（注）　１年以上在学し、合計32単位以上を修得した者には、修了を認める。

# Ⅵ　研究活動と研究体制の整備

## 1　学生の研究活動への援助・指導

### (1)　大学院学生の学内外への研究発表状況（2014年度）（061101）

ア　博士課程前期課程（修士課程）

| 研究科 | 法 学 | 文 学 | 経済学 | 商 学 | 社会学 | 総合情報学 | 理工学 | 外国語教育学 | 心理学 | 社会安全 |
|---|---|---|---|---|---|---|---|---|---|---|
| 件　数 | 20 | 36 | 3 | 12 | 6 | 20 | 319 | 14 | 5 | 4 |

| 研究科 | 東アジア文化 | ｶﾞﾊﾞﾅﾝｽ | 人間健康 | 計 |
|---|---|---|---|---|
| 件　数 | 46 | 1 | 2 | 488 |

イ　博士課程後期課程

| 研究科 | 法 学 | 文 学 | 経済学 | 商 学 | 社会学 | 総合情報学 | 理工学 | 外国語教育学 | 心理学 | 社会安全 | 東アジア文化 | 計 |
|---|---|---|---|---|---|---|---|---|---|---|---|---|
| 件　数 | 8 | 41 | 5 | 2 | 8 | 11 | 13 | 6 | 19 | 2 | 28 | 143 |

(注)　補助費申請件数を記載

ウ　専門職課程

| 研究科 | 法 務 | 会 計 | 心 理 | 計 |
|---|---|---|---|---|
| 件　数 | 0 | 0 | 12 | 12 |

### (2)　大学院学生の研究業績集(「関西大学各研究科院生協議会」)の発行する論集及び大学援助額　(061201)

| 研究科 | 論　集 | 発行号数 | 発行部数 | 論文数 | 執筆者数 | ページ数 | 援助額(円) |
|---|---|---|---|---|---|---|---|
| 法　学 | 法学ジャーナル | 第90号 | 300 | 4 | 4 | 346 | 524,760 |
| 文　学 | 千里山文学論集 | 第92号 | 250 | 3 | 3 | 80 | 354,130 |
| | | 第93号 | 240 | 2 | 2 | 38 | |
| 経　済 | 千里山経済学 | 第46号 | 250 | 2 | 2 | 31 | 101,120 |
| 商　学 | 千里山商学 | － | － | － | － | － | － |
| 社会学 | 人間科学 | 第81号 | 400 | 7 | 7 | 140 | 672,060 |
| | | 第82号 | 400 | 4 | 4 | 52 | |
| 理工学 | 理工学論集 | 第40号 | 220 | 38 | 38 | 92 | 304,638 |
| 外国語教育学 | 千里への道 | 第12号 | 340 | 13 | 13 | 365 | 706,404 |
| 心理学 | 心理学叢誌 | 第12号 | 220 | 5 | 5 | 52 | 414,942 |
| | | 第13号 | 220 | 4 | 4 | 48 | |
| 東アジア文化 | 文化交渉 | 第3号 | 250 | 16 | 16 | 320 | 1,211,058 |
| | | 第4号 | 250 | 19 | 19 | 272 | |
| 計 | | | | | | | 4,289,112 |

(注)　関係機関への論集発送郵送費を含む

検索

# 2　研究制度とその実施状況（2014年度）

## (1)　各種研究員制度　(062101)

| 区分＼所属 | 法 | 文 | 経済 | 商 | 社会 | 政策創造 | 外国語 | 人間健康 | 総合情報 | 社会安全 | システム | 環境都市 | 化学生命 | 心理 | 法務 | 会計 | 教育推進 | 国際 | 計 |
|---|---|---|---|---|---|---|---|---|---|---|---|---|---|---|---|---|---|---|---|
| 在外研究員（学　術） | 1 | 0 | 2 | 1 | 1 | 1 | 1 | 1 | 1 | 0 | 1 | 1 | 1 | 0 | 0 | 1 | 0 | 0 | 13 |
| 在外研究員（調　査） | 1 | 4 | 1 | 0 | 1 | 0 | 1 | 0 | 2 | 1 | 0 | 0 | 0 | 0 | 0 | 0 | 0 | 0 | 11 |
| 外国留学者 | 0 | 0 | 0 | 0 | 0 | 0 | 0 | 0 | 0 | 0 | 0 | 0 | 0 | 0 | 1※ | 0 | 0 | 0 | 1 |
| 外国出張者 | 0 | 28 | 3 | 11 | 4 | 2 | 4 | 1 | 4 | 0 | 21 | 14 | 14 | 0 | 0 | 1 | 0 | 0 | 107 |
| 国内研究員 | 0 | 0 | 0 | 1 | 0 | 0 | 0 | 0 | 0 | 0 | 0 | 0 | 0 | 0 | 0 | 0 | 0 | 0 | 1 |
| 研　修　員 | 1 | 3 | 2 | 1 | 2 | 1 | 0 | 1 | 2 | 1 | 0 | 0 | 0 | 0 | 1 | 1 | 0 | 0 | 16 |

（注）　※：１名で３度の外国留学によることを示している。

## (2)　研究所等における共同研究　(062201)

| 研究組織名 | 研究課題（テーマ）等〔研究代表者〕 | 研究員数 | （左記に含まれる各種研究員の状況） 1* | 2* | 3* | 4* | 5* | 6* | 7* | 8* | 9* |
|---|---|---|---|---|---|---|---|---|---|---|---|
| 経済・政治研究所 | 大阪の社会労働運動と政治経済研究班（大阪における社会運動・労働運動の基礎的資料の分析、およびそれに関連する政治・法・経済の動向の分析）〔植村　邦彦〕 | 8 | | | 1 | | | | | | |
| | 東アジア経済・産業研究班（東アジアにおける経済･政治･社会システムの展開と交流に関する総合的研究）〔施　學昌〕 | 9 | | | | | | | | | |
| | 朝鮮半島における経済と政治研究班（朝鮮半島(韓国と北朝鮮)における経済と政治の展開）〔樫原　正澄〕 | 4 | | | 1 | | | | | | |
| | 市民自治力向上とアクション・リサーチ研究班（市民自治力の醸成と向上を目指すアクション・リサーチ（実践支援型研究）手法と実践知に関する学際的研究）〔草郷　孝好〕 | 5 | | | 2 | | | | | | |
| 東西学術研究所 | 言語接触研究班（周縁アプローチによる東西言語文化接触の研究とアーカイブの構築）〔内田　慶市〕 | 11 | 1 | 3 | 2 | | 1 | | | | |
| | 近世近代日中文化交渉（日中移動伝播研究）班（近世近代における日中間の人物移動と情報伝播）〔藤田　高夫/井上　克人〕 | 11 | 2 | 4 | | | | | | | |
| | 東アジア宗教儀礼研究班（東アジアにおける宗教儀礼と社会秩序）〔原田　正俊〕 | 15 | 2 | 7 | 1 | | | | | | |
| | 非典籍出土資料研究班（中国周辺地域における非典籍出土資料の研究）〔玄　幸子〕 | 7 | | 3 | 1 | | | | | | |
| | 比較信仰文化研究班（祈りの場の比較文化史的研究）〔新谷　英治〕 | 9 | 2 | 3 | | | | | | | |
| | 日本文学研究班（日本言語文化の「転化」）〔長谷部　剛〕 | 9 | | 2 | 1 | | | | | | |
| | 西洋文化における異文化交流研究班（西洋の文学・言語・思想における異文化交流）〔和田　葉子〕 | 6 | | | 1 | | | | | | |
| アジア文化研究センター | 東アジア文化資料のアーカイヴズ構築と活用の研究拠点形成〔松浦　章〕 | 51 | | 15 | | | 3 | | 4 | 3 | |
| 国際文化財・文化研究センター | 国際的な文化財活用方法の総合的研究〔吹田　浩〕 | 26 | | 2 | | | | 1 | | | |
| 社会的信頼システム創生センター | 社会的信頼システム創生プロジェクト〔与謝野　有紀〕 | 19 | | | | | 3 | | 2 | | |
| 先端科学技術推進機構 | N　新物質・機能素子・生産技術〔大矢　裕一〕 | 62 | | | | | | | | | |
| | I　情報・通信・電子　〔肥川　宏臣〕 | 53 | | | | | | | | | |
| | B　生命・人間・ロボティクス　〔片倉　啓雄〕 | 34 | | | | | | | | | |
| | E　環境・エネルギー・社会　〔石垣　泰輔〕 | 79 | | | | | | | | | |
| ナノMEMSセンシング・研究ユニット | ナノワイヤを用いた超高性能センサー及びエネルギー変換素子の研究〔新宮原　正三〕 | 13 | | | | | | 1 | | 1 | |
| スマートバイオマテリアル開発ユニット | 次世代医療を革新するスマートバイオマテリアルの創出〔大矢　裕一〕 | 74 | 55 | | | | 2 | | 2 | 3 | 2 |
| 地域再生センター | 集合住宅”団地”の再編（再生・更新）手法に関する技術開発研究〔江川　直樹〕 | 52 | 21 | | | | 11 | 1 | 2 | 1 | 11 |
| 希薄水環境技術開発ユニット | 希薄水溶液中の有価物・有害物質の分離を通じた水環境技術開発拠点の形成〔三宅　孝典〕 | 14 | | | | | | | 1 | 1 | 2 |
| ホログラフィ技術ユニット | コンピュータホログラフィ技術を中心とした超大規模データ処理指向コミュニケーション〔松島　恭治〕 | 24 | 6 | | | 1 | 2 | | 1 | | 7 |
| ゲノム・エピゲノム研究ユニット | 次世代ベンチトップ型シーケンサーによるゲノム・エピゲノム解析に基づく統合的健康生命研究〔老川　典夫〕 | 12 | | | | | 3 | | 1 | | 2 |
| 地域密着型バイオリファイナリーユニット | 地域資源の高度利用を図るバイオリファイナリーの基盤形成とその実用化〔片倉　啓雄〕 | 22 | | | | | 7 | | 1 | 2 | 2 |
| ノンバーバルコミュニケーション技術とメディア情報通信技術グループ | ノンバーバルコミュニケーション技術とメディア情報通信技術〔村中　徳明〕 | 7 | | | | | | | | | |
| 流体・弾性膜連成現象グループ | 流体・弾性膜連成現象〔板東　潔〕 | 13 | | | | | 2 | | | | 7 |
| 健康まちづくりのためのソーシャルデザイングループ | 健康まちづくりのためのソーシャルデザイン〔秋山　孝正〕 | 13 | 1 | | | | 1 | | | | |
| バイオレオロジーグループ | バイオレオロジー〔関　眞佐子〕 | 14 | 8 | 1 | | | 1 | | | | 1 |
| マイクロ生体適合材料加工グループ | マイクロ生体適合材料加工〔青柳　誠司〕 | 13 | 1 | | | | | | | | 5 |

検索

| 研究組織名 | 研究課題（テーマ）等<br>〔研究代表者〕 | 研究員数 | （左記に含まれる各種研究員の状況 | | | | | | | | |
|---|---|---|---|---|---|---|---|---|---|---|---|
| | | | 1* | 2* | 3* | 4* | 5* | 6* | 7* | 8* | 9* |
| 先進生体センシング技術グループ | 先進生体センシング技術〔小谷　賢太郎〕 | 7 | | | | | 1 | | | | |
| 騒音・振動制御グループ | 騒音・振動制御〔宇津野　秀夫〕 | 6 | | | | | | | | | |
| バイオインスパイアード・ハイブリッド材料グループ | バイオインスパイアード・ハイブリッド材料〔宮田　隆志〕 | 15 | 2 | | | | | | | | |
| 非常時緊急救命避難支援のための情報通信技術開発グループ | 非常時緊急救命避難支援のための情報通信技術開発〔榎原　博之〕 | 14 | | 1 | | | 8 | | | | |
| 官学連携型サービスイノベーショングループ | 官学連携型サービスイノベーション〔田中　成典〕 | 5 | | | | | | | | | 2 |
| ブリッジメンテナンスエンジニアリング研究会 | ブリッジメンテナンスエンジニアリング〔鶴田　浩章〕 | 4 | | | | | | | | | |
| 合成触媒・高機能材料としての希少金属資源の超高度利用研究会 | 合成触媒・高機能材料としての希少金属資源の超高度利用〔大洞　康嗣〕 | 10 | | | | | | | | | |
| 核分裂機構研究会 | 核分裂機構〔和田　隆宏〕 | 4 | | 1 | | | | | | | |
| バイオレオロジー研究会 | バイオレオロジー〔関　眞佐子〕 | 4 | | | | | | | | | |
| 都市複合リスク研究会 | 都市複合リスク〔石垣　泰輔〕 | 14 | | | | | 4 | | | | |
| 流体・弾性膜連成現象研究会 | 流体・弾性膜連成現象〔板東　潔〕 | 3 | | | | | | | | | |
| ヒューマンコミュニケーション情報システム研究会 | ヒューマンコミュニケーション情報システム〔村中　徳明〕 | 12 | | | | | | | | | |
| ｐ進マルコフ過程・整数論研究会 | ｐ進マルコフ過程・整数論〔村林　直樹〕 | 3 | | | | | | | | | |
| 医療支援工学研究会 | 医療支援工学〔河原　秀久〕 | 14 | | | | | | | | | |
| 物質分離研究会 | 物質分離〔白岩　正〕 | 3 | | | | | | | | | |
| 健康まちづくりのためのソーシャルデザイン研究会 | 健康まちづくりのためのソーシャルデザイン〔秋山　孝正〕 | 9 | | | | | | | | | |
| 生体適合材料のナノ・マイクロ加工と医療への応用研究会 | 生体適合材料のナノ・マイクロ加工と医療への応用〔青柳　誠司〕 | 3 | | | | | | | | | |
| 東大阪橋梁維持管理研究会 | 東大阪橋梁維持管理〔坂野　昌弘〕 | 3 | | | | | | | | | |
| 新型燃焼器の研究開発研究会 | 新型燃焼器の研究開発〔松本　亮介〕 | 9 | | 1 | | | 3 | | | | |
| 法学政治研究所 | 経済法研究班〔横田　直和〕 | 4 | | | 1 | | | | | | |
| | 地域主権研究班〔橋本　行史〕 | 5 | | 1 | | | | | | | |
| | 例外状態と法研究班〔飯島　暢〕 | 5 | | | 2 | | | | | | |
| | 欧州私法研究班〔寺川　永〕 | 4 | | | | | | | | | |
| ソシオネットワーク戦略研究機構 | 経済心理データ分析ユニット〔松下　敬一郎〕 | 7 | | | | | | | | | |
| | 情報通信技術分析ユニット〔鵜飼　康東〕 | 5 | | | | | | | | | |
| | ビジネスビッグデータ分析ユニット〔宮崎　慧〕 | 6 | | 1 | | | | | | | |
| データサイエンス研究センター（2014.6.26基準） | ビジネスにおけるデータサイエンスの深化を目指す総合的研究拠点の形成<br>〔矢田　勝俊〕 | 21 | | | | | | | | | |
| 経済実験センター（2014.6.26基準） | 高齢者の意思決定支援制度を構築する開放型経済実験拠点の形成<br>〔小川　一仁〕 | 14 | | | | | | | | | |
| 人権問題研究室 | 部落問題研究班<br>A　被差別部落の歴史と解放の思想<br>（1）森杉夫収集資料の研究<br>（2）宗教と部落問題<br>（3）水平社の研究<br>B　部落差別の現状と実践的課題<br>（1）部落差別の現状の研究<br>（2）部落の若年層の意識調査<br>（3）部落差別と教育啓発 | 4 | | | 2 | | | | | | |
| | 人種・民族問題研究班<br>A　在日朝鮮・韓国人問題の歴史と現状<br>B　少数民族の同化と差別に関する研究<br>C　移民・外国人問題<br>—外国人の就業・生活環境・子どもの教育に関する実態調査—<br>D　複数言語習得に関する研究<br>E　各国の貧困とホームレス問題<br>F　教科書の国際比較研究 | 9 | | | 2 | | | | | | |
| | 障害者問題研究班<br>A　障害者の社会参加復帰と障害者雇用に関する研究<br>B　障害者の地域生活と支援に関する研究<br>C　就学前障害児の療育に関する諸問題<br>D　認知症老人の療養に関する研究<br>E　障害をもつ学生のニーズと学生生活環境の整備<br>F　障害をともなう子どもの教育に関する研究<br>G　障害者の権利と差別禁止に関する研究<br>H　介助・介護労働者の支援に関する研究 | 7 | | | 2 | | | | | | |
| | ジェンダー研究班<br>A　ジェンダーとナショナリズム<br>B　戦争の記憶の継承に関する研究<br>C　大学生のジェンダー意識調査<br>D　セクシュアリティと人権 | 8 | | | 2 | | | | | | |
| 大阪都市遺産研究センター | 大阪都市遺産の史的検証と継承・発展・発信を目指す総合的研究拠点の形成<br>〔藪田　貫〕 | 22 | | 3 | | | | 2 | 1 | 2 | |

（注）1　*1は準研究員、*2は非常勤研究員、*3は委嘱研究員、*4は派遣研究員、*5は客員研究員、*6は特別任用研究員、*7はＰＤ、*8はＲＡ、*9は研究分担者を示す。

2　原則５月１日を基準としている。その他の場合は欄内に明記している。

検索

# 3　研究費（2014年度）

## (1)　専任教員の研究費

### ア　専任教員の研究費（実績）（063101）

| 学部・研究科等 | 総　額(A) | 総 額(B)<br>(除、講座・研究室等の共同研究費) | 専任教員数<br>(C) | 教員１人当たりの額<br>(A/C) | 教員１人当たりの額<br>(B/C) | 備　考 |
|---|---|---|---|---|---|---|
| 法学部 | 34,592,045 | 26,166,216 | 55 | 628,946 | 475,749 | |
| 文学部 | 65,017,342 | 51,463,631 | 107 | 607,639 | 480,969 | |
| 経済学部 | 36,137,584 | 25,029,498 | 52 | 694,954 | 481,337 | |
| 商学部 | 31,682,316 | 25,088,136 | 52 | 609,275 | 482,464 | |
| 社会学部 | 35,936,411 | 28,753,901 | 59 | 609,092 | 487,354 | |
| 政策創造学部 | 15,197,624 | 11,377,708 | 25 | 607,905 | 455,108 | |
| 外国語学部 | 26,636,400 | 20,711,419 | 43 | 619,451 | 481,661 | |
| 人間健康学部 | 16,899,502 | 12,668,363 | 25 | 675,980 | 506,735 | |
| 総合情報学部 | 33,620,302 | 24,619,156 | 55 | 611,278 | 447,621 | |
| 社会安全学部 | 16,414,487 | 14,193,809 | 28 | 586,232 | 506,922 | |
| システム理工学部 | 50,378,696 | 42,655,604 | 87 | 579,065 | 490,294 | |
| 環境都市工学部 | 30,878,975 | 25,323,892 | 53 | 582,622 | 477,809 | |
| 化学生命工学部 | 33,875,531 | 28,288,531 | 56 | 604,920 | 505,152 | |
| 法務研究科 | 11,097,843 | 10,415,028 | 25 | 443,914 | 416,601 | |
| 会計研究科 | 8,133,640 | 5,273,640 | 14 | 580,974 | 376,689 | |
| 心理学研究科<br>心理臨床学専攻 | 4,169,967 | 4,158,087 | 9 | 463,330 | 462,010 | |
| 教育推進部 | 2,008,685 | 2,008,685 | 4 | 502,171 | 502,171 | |
| 国際部 | 2,043,249 | 2,001,749 | 4 | 510,812 | 500,437 | |
| **合　計** | **454,720,599** | **360,197,053** | **753** | **603,879** | **478,349** | |

(注) 1　研究費総額(A)には、在外研究旅費、研修出張旅費、国内研究員研究費、研修員研修費、個人研究費を算入している。
2　研究費総額(B)には、個人研究費を算入している。
3　専任教員数(C)には、法務研究科・会計研究科・心理学研究科の特任教員を含む。
4　専任教員数(C)は、2014年５月１日現在とする。

### イ　学外からの研究費　（063111）

#### （ア）　学外からの研究費

| 学部・研究科等 | 専任教員数 | 科研費 | | その他の学外研究費 | | 合　計<br>(A+B) |
|---|---|---|---|---|---|---|
| | | 科研費総額(A) | うちオーバーヘッドの額 | その他の学外研究費総額(B) | うちオーバーヘッドの額 | |
| 法学部 | 55 | 12,740,000 | 2,940,000 | 450,000 | 0 | **13,190,000** |
| 文学部 | 107 | 57,460,000 | 13,260,000 | 5,910,000 | 765,000 | **63,370,000** |
| 経済学部 | 52 | 19,240,000 | 4,440,000 | 5,148,000 | 1,026,845 | **24,388,000** |
| 商学部 | 52 | 35,750,000 | 8,250,000 | 5,730,800 | 523,300 | **41,480,800** |
| 社会学部 | 59 | 32,370,000 | 7,470,000 | 3,319,451 | 281,945 | **35,689,451** |
| 政策創造学部 | 25 | 3,510,000 | 810,000 | 0 | 0 | **3,510,000** |
| 外国語学部 | 43 | 32,110,000 | 7,410,000 | 1,200,000 | 120,000 | **33,310,000** |
| 人間健康学部 | 25 | 2,210,000 | 510,000 | 1,304,000 | 130,400 | **3,514,000** |
| 総合情報学部 | 55 | 26,130,000 | 6,030,000 | 29,710,000 | 1,261,768 | **55,840,000** |
| 社会安全学部 | 28 | 73,060,000 | 16,860,000 | 68,287,678 | 7,234,829 | **141,347,678** |
| システム理工学部 | 87 | 135,590,000 | 31,290,000 | 102,140,770 | 8,078,793 | **237,730,770** |
| 環境都市工学部 | 53 | 25,480,000 | 5,880,000 | 91,552,750 | 11,066,607 | **117,032,750** |
| 化学生命工学部 | 56 | 86,450,000 | 19,950,000 | 241,451,171 | 27,098,357 | **327,901,171** |
| 法務研究科 | 25 | 1,040,000 | 240,000 | 0 | 0 | **1,040,000** |
| 会計研究科 | 14 | 15,990,000 | 3,690,000 | 0 | 0 | **15,990,000** |
| 心理学研究科 | 9 | 0 | 0 | 0 | 0 | **0** |
| 教育推進部 | 4 | 1,430,000 | 330,000 | 0 | 0 | **1,430,000** |
| 国際部 | 4 | 1,300,000 | 300,000 | 0 | 0 | **1,300,000** |
| **合　計** | **753** | **561,860,000** | **129,660,000** | **556,204,620** | **57,587,844** | **1,118,064,620** |

(注) 1　「その他の学外研究費」には、科研費以外の政府もしくは政府関連法人からの研究助成金、民間の研究助成財団等からの研究助成金、奨学寄付金、受託研究費、共同研究費などを算入している。
2　(3)「教員研究費内訳」に算入した私立大学戦略的研究基盤形成支援事業分は算入していない。
3　(3)「教員研究費内訳」で先端科学技術推進機構に算入した学外からの研究費は研究代表者の該当学部に振り分けて算出している。
4　専任教員数は、2014年５月１日現在とする。
5　専任教員数は、法務研究科・会計研究科・心理学研究科の特任教員を含む。

検索

## （イ） 科学研究費助成事業の申請・採択状況 （063112）

〔所属別の状況〕

2014

| 区分・所属 | | 申請 | | | | | | | | | | | | | | | | | | |
|---|---|---|---|---|---|---|---|---|---|---|---|---|---|---|---|---|---|---|---|---|
| 研究種目 | 審査区分 | 法 | 文 | 経 | 商 | 社 | 政 | 外 | 人 | 総 | 社安 | ｼｽ | 環 | 化 | 法科 | 会計 | 心理 | 教育 | 国際 | PD等 |
| 特別推進研究<br>1課題5億程度<br>研究期間3～5年 | | | | | | | | | | 1 | | | | | | | | | | |
| 特定領域研究<br>単年度目安1領域2千万～6億程度<br>研究期間3～6年 | | | | | | | | | | | | | | | | | | | | |
| 新学術領域研究<br>1領域1千万～3億程度<br>研究期間5年 | 領域提案型 | | | | | 2 | | | | 1 | | 2 | | 〈4〉<br>15 | | | | | | |
| 新学術領域研究<br>単年度当たり1千万程度<br>研究期間3年 | 課題提案型 | | | | | | | | | | | | | | | | | | | |
| 基盤研究(S)<br>1課題5千万～2億程度<br>研究期間5年 | | | | | | | | | | | 〈1〉<br>1 | | | | | | | | | |
| 基盤研究(A)<br>2千万以上5千万以下<br>研究期間3～5年 | 一般 | | 2 | | 〈1〉<br>1 | 1 | | | | | 2 | 1 | 1 | | | 〈1〉<br>1 | | | | |
| | 海外 | | | | | | | | | | | | | | | | | | | |
| 基盤研究(B)<br>5百万以上2千万以下<br>研究期間3～5年 | 一般 | | 〈4〉<br>13 | 〈1〉<br>2 | 〈1〉<br>4 | 〈1〉<br>5 | 1 | 〈1〉<br>3 | 1 | 〈2〉<br>5 | 〈1〉<br>3 | 〈7〉<br>18 | 〈3〉<br>9 | 〈4〉<br>11 | | 1 | | | | 〈1〉<br>1 |
| | 海外 | 〈1〉<br>1 | | 2 | | | | 1 | | | 〈1〉<br>1 | | | | | | | | | |
| | 特設分野 | | | | | | | | | | | | | | | | | | | |
| 基盤研究(C)<br>5百万以下<br>研究期間3～5年 | 一般 | 〈2〉<br>7 | 〈14〉<br>31 | 〈7〉<br>12 | 〈8〉<br>18 | 〈4〉<br>8 | 〈2〉<br>6 | 〈9〉<br>13 | 〈1〉<br>4 | 〈6〉<br>17 | 〈5〉<br>10 | 〈10〉<br>30 | 〈4〉<br>14 | 〈9〉<br>21 | 〈2〉<br>2 | 4 | | | 1 | 〈2〉<br>13 |
| | 特設分野 | | | | | 1 | | | | 1 | | 1 | | | | | | | | |
| 挑戦的萌芽研究<br>1課題500万以下<br>研究期間1～3年 | | | 〈2〉<br>9 | 1 | 〈2〉<br>3 | 〈2〉<br>5 | | 1 | 〈1〉<br>4 | 2 | 〈1〉<br>4 | 〈4〉<br>15 | 6 | 12 | | | | 1 | 〈1〉<br>1 | 〈2〉<br>3 |
| 若手研究(S)<br>概ね3000万以上1億程度まで<br>研究期間5年 | | | | | | | | | | | | | | | | | | | | |
| 若手研究(A)<br>500万以上3000万以下<br>研究期間2～4年 | | | | | | 1 | | 1 | | 〈1〉<br>2 | | 〈1〉<br>2 | | 1 | | | | | | |
| 若手研究(B)<br>500万以下<br>研究期間2～4年 | | 〈2〉<br>4 | 〈4〉<br>4 | 〈2〉<br>5 | 〈3〉<br>7 | 〈4〉<br>7 | 3 | 1 | 2 | 〈1〉<br>1 | 〈1〉<br>2 | 〈2〉<br>10 | 〈3〉<br>7 | 7 | 〈2〉<br>2 | | | 〈1〉<br>1 | | 〈8〉<br>27 |
| 研究活動ｽﾀｰﾄ支援<br>単年度当たり150万以下<br>研究期間2年以内 | | | 〈1〉<br>1 | | | | | | | | 1 | 〈1〉<br>1 | | 1 | | | | | | 6 |
| 特別研究促進費<br>(緊急かつ重要な研究課題の助成) | | | | | | | | | | | | | | | | | | | | |
| 特別研究員奨励費 | | | | | | | | | | | | | | | | | | | | 〈3〉<br>9 |
| 件数合計 | 延件数 | 〈5〉<br>12 | 〈25〉<br>60 | 〈10〉<br>22 | 〈15〉<br>33 | 〈11〉<br>30 | 〈2〉<br>10 | 〈10〉<br>20 | 〈2〉<br>11 | 〈10〉<br>30 | 〈10〉<br>24 | 〈25〉<br>80 | 〈10〉<br>37 | 〈17〉<br>68 | 〈4〉<br>4 | 〈1〉<br>6 | 〈0〉<br>0 | 〈1〉<br>2 | 〈1〉<br>2 | 〈16〉<br>59 |
| | 実人数 | 12 | 52 | 21 | 29 | 24 | 10 | 18 | 11 | 27 | 21 | 65 | 32 | 43 | 4 | 6 | 0 | 2 | 2 | 59 |
| 総計 | | | (438) | | | | | | | 510 | 〈175〉 | | | | | | | | | |

(注) 1 「申請」欄の数には、転出者を含め、転入者を含めない。また、「内定」欄の数には、転出者を含めず、転入者を含める。(2014年度：転出者７名（７件)、転入者10名（10件))

2 〈 〉付数字は、前年度からの継続を内数で示す。また、「総計」欄の( )付数字は、実人数の合計を示す。

3 内定者のうち転入者については、新規・継続の別にかかわらず、「新規」扱いとして計上している。

4 本資料は、申請・内定時点の件数・人数を表記している。

検索

| 年度 | | | | | | | | | | | | | | | | | | |
|---|---|---|---|---|---|---|---|---|---|---|---|---|---|---|---|---|---|---|
| 内　定 | | | | | | | | | | | | | | | | | | |
| 法 | 文 | 経 | 商 | 社 | 政 | 外 | 人 | 総 | 社安 | ｼｽ | 環 | 化 | 法科 | 会計 | 心理 | 教育 | 国際 | PD等 |
| | | | | | | | | | | | | | | | | | | |
| | | | | | | | | | | | | | | | | | | |
| | | | | | | | | | | | | <4><br>5 | | | | | | |
| | | | | | | | | | | | | | | | | | | |
| | | | | | | | | | <1><br>1 | | | | | | | | | |
| | 1 | | <1><br>1 | | | | | | | 1 | | | | <1><br>1 | | | | |
| | | | | | | | | | | | | | | | | | | |
| | <4><br>5 | <1><br>1 | <1><br>1 | <1><br>4 | | <1><br>2 | | <2><br>2 | <1><br>2 | <7><br>9 | <3><br>3 | <4><br>6 | | | | | | <1><br>1 |
| <1><br>1 | | | | | | | | | <1><br>2 | | | | | | | | | |
| | | | | | | | | | | | | | | | | | | |
| <1><br>4 | <13><br>19 | <7><br>10 | <7><br>13 | <4><br>7 | <2><br>2 | <9><br>10 | <1><br>1 | <6><br>11 | <5><br>6 | <10><br>17 | <3><br>6 | <9><br>14 | <2><br>2 | 3 | | 1 | | <3><br>6 |
| | | | | | | | | | | | | | | | | | | |
| | <2><br>4 | 1 | <2><br>2 | <2><br>5 | | 1 | <1><br>1 | 1 | <1><br>2 | <4><br>7 | 1 | 4 | | | | | <1><br>1 | |
| | | | | | | | | | | | | | | | | | | |
| | | | | | | 1 | | <1><br>1 | | <1><br>1 | | | | | | | | |
| <3><br>4 | <5><br>5 | <2><br>3 | <2><br>3 | <4><br>4 | 2 | 1 | | <1><br>1 | <1><br>1 | <2><br>8 | <3><br>3 | | <1><br>1 | | | <1><br>1 | | <5><br>7 |
| | <1><br>1 | | | 1 | | | | | 1 | <1><br>1 | | | | | | | | 2 |
| | | | | | | | | | | | | | | | | | | |
| | | | | | | | | | | | | | | | | | | <3><br>9 |
| <5><br>9 | <25><br>35 | <10><br>15 | <13><br>20 | <11><br>21 | <2><br>4 | <10><br>15 | <2><br>2 | <10><br>16 | <10><br>15 | <25><br>44 | <9><br>13 | <17><br>29 | <3><br>3 | <1><br>4 | <0><br>0 | <1><br>2 | <1><br>1 | <12><br>25 |
| 9 | 33 | 15 | 19 | 18 | 4 | 14 | 2 | 16 | 14 | 41 | 12 | 23 | 3 | 4 | 0 | 2 | 1 | 24 |
| | (254) | | | | | | 273 | <167> | | | | | | | | | | |

〔年度別の状況〕

| 研究種目 | 申請総額の区分 | 審査区分 | 2012年度 申請 | 2012年度 内定 | 2013年度 申請 | 2013年度 内定 | 2014年度 申請 | 2014年度 内定 |
|---|---|---|---|---|---|---|---|---|
| 特別推進研究 | 5億程度 | － | | | | | 1 | |
| 特定領域研究 | 2,000万～6億程度 | － | | | | | | |
| 新学術領域研究 | 1,000万～3億程度 | 研究領域提案型 | 〈4〉 13 | 〈4〉 5 | 〈1〉 20 | 〈1〉 5 | 〈4〉 20 | 〈4〉 5 |
| | 1,000万程度 | 研究課題提案型 | | | | | | |
| 基盤研究(S) | 5,000万～2億程度 | － | 1 | 1 | 〈1〉 1 | 〈1〉 1 | 〈1〉 1 | 〈1〉 1 |
| 基盤研究(A) | 2,000万以上 5,000万以下 | 一般 | 〈4〉 7 | 〈4〉 4 | 〈2〉 5 | 〈2〉 3 | 〈2〉 9 | 〈2〉 4 |
| | | 海外学術調査 | | | | | | |
| 基盤研究（B） | 500万以上 2,000万以下 | 一般 | 〈25〉 76 | 〈23〉 40 | 〈29〉 74 | 〈28〉 36 | 〈26〉 77 | 〈26〉 36 |
| | | 海外学術調査 | 3 | 〈2〉 3 | 〈3〉 7 | 〈3〉 3 | 〈2〉 5 | 〈2〉 3 |
| | | 特設分野研究 | | | | | | |
| 基盤研究（C） | 500万以下 | 一般 | 〈85〉 188 | 〈84〉 129 | 〈96〉 203 | 〈95〉 133 | 〈85〉 211 | 〈82〉 132 |
| | | 特設分野研究 | | | | | 3 | |
| 挑戦的萌芽研究 | 500万以下 | － | 〈16〉 49 | 〈15〉 28 | 〈21〉 52 | 〈20〉 28 | 〈15〉 67 | 〈13〉 30 |
| 若手研究（S） | 3,000万以上 1億程度 | － | | | | | | |
| 若手研究（A） | 500万以上 3,000万以下 | － | 5 | | 5 | 2 | 〈2〉 7 | 〈2〉 3 |
| 若手研究（B） | 500万以下 | － | 〈30〉 94 | 〈29〉 52 | 〈34〉 81 | 〈32〉 47 | 〈33〉 90 | 〈30〉 44 |
| 若手研究（ｽﾀｰﾄｱｯﾌﾟ） | 単年度当たり 150万以下 | － | 〈5〉 12 | 〈4〉 7 | 〈2〉 8 | 〈2〉 4 | 〈2〉 10 | 〈2〉 6 |
| 特別研究促進費 | | － | | | | | | |
| **特別研究員奨励費** | | | 〈3〉 8 | 〈3〉 8 | 〈2〉 7 | 〈2〉 7 | 〈3〉 9 | 〈3〉 9 |
| **件数合計（延）** | | | 〈172〉 456 | 〈168〉 277 | 〈191〉 463 | 〈186〉 269 | 〈175〉 510 | 〈167〉 273 |
| **補助金総額** | | | 595,260 千円 | | 552,549 千円 | | 588,540 千円 | |

(注) 1 「申請」欄の数には、転出者を含め、転入者を含めない。また、「内定」欄の数には、転出者を含めず、転入者を含める。
2 〈 〉付数字は、前年度からの継続を内数で示す。
3 内定者のうち転入者については、新規・継続の別にかかわらず、「新規」扱いとして計上している。
4 本資料は、申請・内定時点の件数・人数・金額を表記している。
5 間接経費として内定を受けた金額を含めて表示している。

［年度別推移］

| | 2010年度 | 2011年度 | 2012年度 | 2013年度 | 2014年度 |
|---|---|---|---|---|---|
| 申請件数 | (344) 383 | (369) 421 | (402) 456 | (408) 463 | (438) 510 |
| 内定件数 | (196) 204 | (235) 252 | (251) 277 | (255) 269 | (254) 273 |
| **補助金額** | 406,481 千円 | 501,563 千円 | 595,260 千円 | 552,549 千円 | 588,540 千円 |

(注) 申請件数・内定件数欄の( )内数字は、申請者・内定者の実人数を示す。

検索

# 過去５年間の科学研究費補助金の応募・採択の状況

【2010年度】

| 所　属 | 申請(件) | 採択(件) | 採択金額(千円) | 採択率(%) | 間接経費（左表内訳） 採択(件) | 間接経費（左表内訳） 採択金額(千円) |
|---|---|---|---|---|---|---|
| 法 | 8 | 6 | 8,840 | 75.0 | 6 | 2,040 |
| 文 | 68 | 34 | 70,120 | 50.0 | 31 | 15,720 |
| 経 | 15 | 9 | 10,270 | 60.0 | 9 | 2,370 |
| 商 | 23 | 16 | 25,208 | 69.6 | 15 | 5,448 |
| 社 | 21 | 14 | 26,282 | 66.7 | 13 | 6,042 |
| 政 | 9 | 5 | 16,220 | 55.6 | 4 | 1,020 |
| 外 | 14 | 10 | 9,828 | 71.4 | 10 | 2,268 |
| 人 | 2 | 7 | 7,020 | 350.0 | 7 | 1,620 |
| 総 | 17 | 7 | 13,650 | 41.2 | 7 | 3,150 |
| 社安 | 2 | 8 | 36,465 | 400.0 | 8 | 8,415 |
| ｼｽ | 61 | 34 | 81,848 | 55.7 | 31 | 17,988 |
| 環 | 35 | 8 | 11,050 | 22.9 | 8 | 2,550 |
| 化 | 58 | 22 | 62,130 | 37.9 | 17 | 12,930 |
| 法科 | 1 | 2 | 390 | 200.0 | 2 | 90 |
| 会計 | 4 | 3 | 3,380 | 75.0 | 3 | 780 |
| 心理 | | | | | | |
| 教育 | 1 | | | | | |
| 国際 | 1 | 1 | 650 | 100.0 | 1 | 150 |
| PD等 | 43 | 18 | 23,130 | 41.9 | 11 | 4,530 |
| 経政研 | | | | | | |
| 東西研 | (14) | (2) | (1,430) | (14.3) | (2) | (330) |
| 法学研 | (1) | (1) | (1,430) | (100.0) | (1) | (330) |
| **合　計** | **383** | **204** | **406,481** | **53.3** | **183** | **87,111** |

※　(　)内の数値は研究所としての申請・採択件数・金額であり、内数である。

(注)　申請及び採択数には継続課題を含む。

【2011年度】

| 所　属 | 申請(件) | 採択(件) | 採択金額(千円) | 採択率(%) | 間接経費（左表内訳） 採択(件) | 間接経費（左表内訳） 採択金額(千円) |
|---|---|---|---|---|---|---|
| 法 | 13 | 7 | 11,960 | 53.8 | 7 | 2,760 |
| 文 | 55 | 41 | 87,620 | 74.5 | 41 | 20,220 |
| 経 | 20 | 14 | 16,640 | 70.0 | 14 | 3,840 |
| 商 | 26 | 17 | 34,840 | 65.4 | 17 | 8,040 |
| 社 | 22 | 17 | 25,872 | 77.3 | 16 | 5,832 |
| 政 | 7 | 7 | 22,330 | 100.0 | 6 | 2,430 |
| 外 | 13 | 8 | 8,060 | 61.5 | 8 | 1,860 |
| 人 | 15 | 11 | 14,950 | 73.3 | 11 | 3,450 |
| 総 | 18 | 12 | 22,570 | 66.7 | 11 | 5,070 |
| 社安 | 17 | 12 | 41,353 | 70.6 | 12 | 9,543 |
| ｼｽ | 62 | 37 | 71,318 | 59.7 | 37 | 16,458 |
| 環 | 30 | 14 | 30,420 | 46.7 | 14 | 7,020 |
| 化 | 69 | 34 | 90,920 | 49.3 | 33 | 20,820 |
| 法科 | 1 | 1 | 650 | 100.0 | 1 | 150 |
| 会計 | 5 | 5 | 7,280 | 100.0 | 5 | 1680 |
| 心理 | | | | | | |
| 教育 | 2 | | | | | |
| 国際 | 2 | 2 | 1,700 | 100.0 | 1 | 300 |
| PD等 | 44 | 13 | 13,080 | 29.5 | 9 | 2,580 |
| 経政研 | (1) | | | | | |
| 東西研 | (17) | (1) | (650) | (5.9) | (2) | (150) |
| 法学研 | (1) | (2) | (2,340) | (200.0) | (1) | (540) |
| **合　計** | **421** | **252** | **501,563** | **59.9** | **243** | **112,053** |

※　(　)内の数値は研究所としての申請・採択件数・金額であり、内数である。

(注)　申請及び採択数には継続課題を含む。

検索

【2012年度】

| 所　属 | 申請(件) | 採択(件) | 採択金額(千円) | 採択率(%) | 間接経費（左表内訳）採択(件) | 間接経費（左表内訳）採択金額(千円) |
|---|---|---|---|---|---|---|
| 法 | 13 | 6 | 11,570 | 46.2 | 6 | 2,670 |
| 文 | 60 | 38 | 82,420 | 63.3 | 38 | 19,020 |
| 経 | 23 | 20 | 27,170 | 87.0 | 20 | 6,270 |
| 商 | 25 | 21 | 38,090 | 84.0 | 21 | 8,790 |
| 社 | 23 | 18 | 25,220 | 78.3 | 18 | 5,820 |
| 政 | 9 | 6 | 10,530 | 66.7 | 6 | 2,430 |
| 外 | 15 | 11 | 15,470 | 73.3 | 11 | 3,570 |
| 人 | 13 | 9 | 15,730 | 69.2 | 9 | 3,630 |
| 総 | 23 | 15 | 31,980 | 65.2 | 15 | 7,380 |
| 社安 | 24 | 11 | 57,590 | 45.8 | 11 | 13,290 |
| ｼｽ | 65 | 41 | 101,920 | 63.1 | 41 | 23,520 |
| 環 | 33 | 17 | 43,810 | 51.5 | 17 | 10,110 |
| 化 | 67 | 35 | 98,670 | 52.2 | 35 | 22,770 |
| 法科 | 3 | 3 | 5,330 | 100.0 | 3 | 1,230 |
| 会計 | 6 | 4 | 5,070 | 66.7 | 4 | 1,170 |
| 心理 | | | | | | |
| 教育 | 2 | 1 | 650 | 50.0 | 1 | 150 |
| 国際 | 3 | 3 | 3,030 | 100.0 | 2 | 630 |
| PD等 | 49 | 18 | 21,010 | 36.7 | 11 | 3,810 |
| 経政研 | (1) | | | | | |
| 東西研 | (20) | (4) | (6,760) | (20) | (4) | (1,560) |
| 法学研 | (2) | | | | | |
| **合　計** | **456** | **277** | **595,260** | **60.7** | **269** | **136,260** |

※　(　)内の数値は研究所としての申請・採択件数・金額であり、内数である。

(注)　申請及び採択数には継続課題を含む。

【2013年度】

| 所　属 | 申請(件) | 採択(件) | 採択金額(千円) | 採択率(%) | 間接経費（左表内訳）採択(件) | 間接経費（左表内訳）採択金額(千円) |
|---|---|---|---|---|---|---|
| 法 | 12 | 5 | 8,710 | 41.7 | 5 | 2,010 |
| 文 | 60 | 37 | 66,209 | 61.7 | 37 | 15,279 |
| 経 | 24 | 16 | 22,490 | 66.7 | 16 | 5,190 |
| 商 | 27 | 23 | 41,860 | 85.2 | 23 | 9,660 |
| 社 | 26 | 18 | 25,870 | 69.2 | 18 | 5,970 |
| 政 | 9 | 3 | 3,510 | 33.3 | 3 | 810 |
| 外 | 16 | 13 | 18,070 | 81.3 | 13 | 4,170 |
| 人 | 16 | 5 | 9,620 | 31.3 | 5 | 2,220 |
| 総 | 23 | 16 | 40,560 | 69.6 | 16 | 9,360 |
| 社安 | 21 | 14 | 62,270 | 66.7 | 14 | 14,370 |
| ｼｽ | 67 | 42 | 100,880 | 62.7 | 42 | 23,280 |
| 環 | 32 | 14 | 31,070 | 43.8 | 14 | 7,170 |
| 化 | 71 | 30 | 77,350 | 42.3 | 30 | 17,850 |
| 法科 | 5 | 4 | 4,550 | 80.0 | 4 | 1,050 |
| 会計 | 7 | 4 | 15,470 | 57.1 | 4 | 3,570 |
| 心理 | | | | | | |
| 教育 | 1 | 1 | 520 | 100.0 | 1 | 120 |
| 国際 | 2 | 2 | 2,080 | 100.0 | 2 | 480 |
| PD等 | 44 | 22 | 21,460 | 50.0 | 15 | 3,960 |
| 経政研 | (1) | | | | | |
| 東西研 | (21) | (7) | (9,360) | (33.3) | (7) | (2,160) |
| 法学研 | | | | | | |
| **合　計** | **463** | **269** | **552,549** | **58.1** | **262** | **126,519** |

※　(　)内の数値は研究所としての申請・採択件数・金額であり、内数である。

(注)　申請及び採択数には継続課題を含む。

検索

【2014年度】

| 所　属 | 申請(件) | 採択(件) | 採択金額(千円) | 採択率(%) | 間接経費（左表内訳） 採択(件) | 採択金額(千円) |
|---|---|---|---|---|---|---|
| 法 | 12 | 9 | 12,740 | 75.0 | 9 | 2,940 |
| 文 | 60 | 35 | 57,460 | 58.3 | 35 | 13,260 |
| 経 | 22 | 15 | 19,240 | 68.2 | 15 | 4,440 |
| 商 | 33 | 20 | 35,750 | 60.6 | 20 | 8,250 |
| 社 | 30 | 21 | 32,370 | 70.0 | 21 | 7,470 |
| 政 | 10 | 4 | 3,510 | 40.0 | 4 | 810 |
| 外 | 20 | 15 | 32,110 | 75.0 | 15 | 7,410 |
| 人 | 11 | 2 | 2,210 | 18.2 | 2 | 510 |
| 総 | 30 | 16 | 26,130 | 53.3 | 16 | 6,030 |
| 社安 | 24 | 15 | 73,060 | 62.5 | 15 | 16,860 |
| ｼｽ | 80 | 44 | 135,590 | 55.0 | 44 | 31,290 |
| 環 | 37 | 13 | 25,480 | 35.1 | 13 | 5,880 |
| 化 | 68 | 29 | 86,450 | 42.6 | 29 | 19,950 |
| 法科 | 4 | 3 | 1,040 | 75.0 | 3 | 240 |
| 会計 | 6 | 4 | 15,990 | 66.7 | 4 | 3,690 |
| 心理 | | | | | | |
| 教育 | 2 | 2 | 1,430 | 100.0 | 2 | 330 |
| 国際 | 2 | 1 | 1,300 | 50.0 | 1 | 300 |
| PD等 | 59 | 25 | 26,680 | 42.4 | 20 | 5,280 |
| 経政研 | (1) | | | | | |
| 東西研 | (17) | (4) | (4,810) | (23.5) | (4) | (1,110) |
| 法学研 | (1) | | | | | |
| **合　計** | **510** | **273** | **588,540** | **53.5** | **268** | **134,940** |

※　(　)内の数値は研究所としての申請・採択件数・金額であり、内数である。

(注)　申請及び採択数には継続課題を含む。

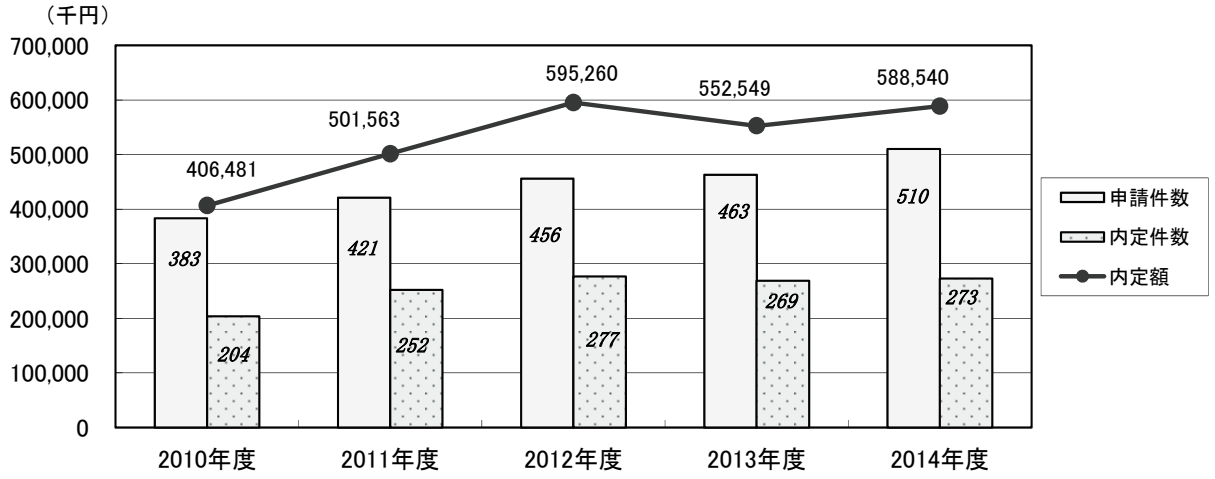

検索

## （ウ） 日本学術振興会諸事業への申請・採択状況 （063113）

| 学部等 ＼ 事業 | | 科学協力事業 共同研究 | 科学協力事業 セミナー | 二国間交流事業 | 外国人招へい研究者 | 特定国派遣研究者 | 外国人特別研究員 | 特別研究員 | 海外特別研究員（派遣） | 国際研究集会 | HOPE ﾐｰﾃｨﾝｸﾞ | 合計 |
|---|---|---|---|---|---|---|---|---|---|---|---|---|
| 法学部 | 申請件数 | | | | | | | | | | | 0 |
| | 採択件数 | | | | | | | | | | | 0 |
| 文学部 | 申請件数 | | | | | | 1 | | | | | 1 |
| | 採択件数 | | | | | | 0 | | | | | 0 |
| 経済学部 | 申請件数 | | | | | | | | | | | 0 |
| | 採択件数 | | | | | | | | | | | 0 |
| 商学部 | 申請件数 | | | | | | | | | | | 0 |
| | 採択件数 | | | | | | | | | | | 0 |
| 社会学部 | 申請件数 | | | | | | | | | | | 0 |
| | 採択件数 | | | | | | | | | | | 0 |
| 政策創造学部 | 申請件数 | | | | | | | | | | | 0 |
| | 採択件数 | | | | | | | | | | | 0 |
| 外国語学部 | 申請件数 | | | | | | | | | | | 0 |
| | 採択件数 | | | | | | | | | | | 0 |
| 人間健康学部 | 申請件数 | | | | | | | | | | | 0 |
| | 採択件数 | | | | | | | | | | | 0 |
| 総合情報学部 | 申請件数 | | | | | | | | | | | 0 |
| | 採択件数 | | | | | | | | | | | 0 |
| 社会安全学部 | 申請件数 | ※ 1 | | | | | | | | | | 1 |
| | 採択件数 | | | | | | | | | | | 0 |
| システム理工学部 | 申請件数 | | | | 1 | | | | | | | 1 |
| | 採択件数 | | | | 1 | | | | | | | 1 |
| 環境都市工学部 | 申請件数 | | | | | | | | | | | 0 |
| | 採択件数 | | | | | | | | | | | 0 |
| 化学生命工学部 | 申請件数 | | | | 2 | | | | | | | 2 |
| | 採択件数 | | | | 0 | | | | | | | 0 |
| 法務研究科 | 申請件数 | | | | | | | | | | | 0 |
| | 採択件数 | | | | | | | | | | | 0 |
| 会計研究科 | 申請件数 | | | | | | | | | | | 0 |
| | 採択件数 | | | | | | | | | | | 0 |
| 心理学研究科（心理臨床学専攻） | 申請件数 | | | | | | | | | | | 0 |
| | 採択件数 | | | | | | | | | | | 0 |
| 大学院 | 申請件数 | | | | | | | 53 | | | | 53 |
| | 採択件数 | | | | | | | 2 | | | | 2 |
| 教育推進部 | 申請件数 | | | | | | | | | | | 0 |
| | 採択件数 | | | | | | | | | | | 0 |
| 国際部 | 申請件数 | | | | | | | | | | | 0 |
| | 採択件数 | | | | | | | | | | | 0 |
| **合計** | **申請件数** | 1 | 0 | 0 | 3 | 0 | 1 | 53 | 0 | 0 | 0 | 58 |
| | **採択件数** | 0 | 0 | 0 | 1 | 0 | 0 | 2 | 0 | 0 | 0 | 3 |

（注） ※ 国際共同研究事業に申請中：2015年12月頃の結果通知予定。

## （エ） 受託研究 （063121）

| | 法学部 | 文学部 | 経済学部 | 商学部 | 社会学部 | 政策創造学部 | 外国語学部 | 人間健康学部 | 総合情報学部 | 社会安全学部 | システム理工学部 | 環境都市工学部 | 化学生命工学部 | その他 | 合計 | 金額（千円） |
|---|---|---|---|---|---|---|---|---|---|---|---|---|---|---|---|---|
| 国および地方公共団体 | 0 | 2 | 0 | 0 | 0 | 0 | 0 | 0 | 1 | 2 | 1 | 9 | 1 | 0 | 16 | 109,779 |
| 政府系特殊法人 | 0 | 1 | 1 | 0 | 1 | 0 | 0 | 0 | 1 | 2 | 4 | 2 | 9 | 0 | 21 | 180,150 |
| 民間企業等 | 0 | 0 | 1 | 0 | 1 | 0 | 1 | 0 | 2 | 5 | 9 | 18 | 13 | 0 | 50 | 74,111 |
| **合計** | 0 | 3 | 2 | 0 | 2 | 0 | 1 | 0 | 4 | 9 | 14 | 29 | 23 | 0 | 87 | 364,040 |

## （オ） 学外共同研究 （063131）

| | 法学部 | 文学部 | 経済学部 | 商学部 | 社会学部 | 政策創造学部 | 外国語学部 | 人間健康学部 | 総合情報学部 | 社会安全学部 | システム理工学部 | 環境都市工学部 | 化学生命工学部 | その他 | 合計 | 金額（千円） |
|---|---|---|---|---|---|---|---|---|---|---|---|---|---|---|---|---|
| 国および地方公共団体 | 0 | 0 | 0 | 0 | 0 | 0 | 0 | 0 | 1 | 0 | 0 | 0 | 0 | 0 | 1 | 0 |
| 政府系特殊法人 | 0 | 0 | 0 | 0 | 0 | 0 | 0 | 0 | 0 | 1 | 2 | 3 | 10 | 0 | 16 | 600 |
| 民間企業等 | 0 | 0 | 0 | 0 | 0 | 0 | 0 | 2 | 1 | 1 | 38 | 23 | 54 | 0 | 119 | 95,918 |
| **合計** | 0 | 0 | 0 | 0 | 0 | 0 | 0 | 2 | 2 | 2 | 40 | 26 | 64 | 0 | 136 | 96,518 |

検索

## （カ） 委託研究員 （063141）

| | 法学部 | 文学部 | 経済学部 | 商学部 | 社会学部 | 政策創造学部 | 外国語学部 | 人間健康学部 | 総合情報学部 | 社会安全学部 | システム理工学部 | 環境都市工学部 | 化学生命工学部 | その他 | 合 計 | 金 額（千円） |
|---|---|---|---|---|---|---|---|---|---|---|---|---|---|---|---|---|
| 個人 | 0 | 0 | 0 | 0 | 0 | 0 | 0 | 0 | 0 | 0 | 0 | 1 | 2 | 0 | 3 | 308 |
| 法人派遣 | 0 | 0 | 0 | 0 | 0 | 0 | 0 | 0 | 0 | 0 | 0 | 3 | 2 | 0 | 5 | 1,400 |
| 合 計 | 0 | 0 | 0 | 0 | 0 | 0 | 0 | 0 | 0 | 0 | 0 | 4 | 4 | 0 | 8 | 1,708 |

## （キ） 受託研究・共同研究状況 （063151）

| 学部・研究科等 | | 2012年度 | | 2013年度 | | 2014年度 | |
|---|---|---|---|---|---|---|---|
| | | 共同研究の件数 | 受託研究の件数 | 共同研究の件数 | 受託研究の件数 | 共同研究の件数 | 受託研究の件数 |
| 法学部 | 新規 | 0 | 0 | 0 | 0 | 0 | 0 |
| | 継続 | 0 | 0 | 0 | 0 | 0 | 0 |
| 文学部 | 新規 | 1 | 1 | 0 | 1 | 0 | 1 |
| | 継続 | 0 | 1 | 1 | 1 | 0 | 2 |
| 経済学部 | 新規 | 0 | 0 | 0 | 2 | 0 | 1 |
| | 継続 | 0 | 0 | 0 | 0 | 0 | 1 |
| 商学部 | 新規 | 0 | 0 | 0 | 1 | 0 | 0 |
| | 継続 | 0 | 2 | 0 | 2 | 0 | 0 |
| 社会学部 | 新規 | 0 | 1 | 0 | 2 | 0 | 1 |
| | 継続 | 1 | 0 | 0 | 0 | 0 | 1 |
| 政策創造学部 | 新規 | 0 | 0 | 0 | 0 | 0 | 0 |
| | 継続 | 0 | 0 | 0 | 0 | 0 | 0 |
| 外国語学部 | 新規 | 0 | 0 | 0 | 0 | 0 | 1 |
| | 継続 | 0 | 0 | 0 | 0 | 0 | 0 |
| 人間健康学部 | 新規 | 1 | 2 | 2 | 0 | 1 | 0 |
| | 継続 | 0 | 0 | 0 | 1 | 1 | 0 |
| 総合情報学部 | 新規 | 4 | 5 | 3 | 1 | 1 | 2 |
| | 継続 | 0 | 6 | 2 | 3 | 1 | 2 |
| 社会安全学部 | 新規 | 1 | 7 | 2 | 4 | 1 | 4 |
| | 継続 | 0 | 5 | 0 | 5 | 1 | 5 |
| システム理工学部 | 新規 | 5 | 12 | 15 | 5 | 16 | 5 |
| | 継続 | 23 | 14 | 23 | 15 | 24 | 9 |
| 環境都市工学部 | 新規 | 11 | 20 | 12 | 22 | 12 | 20 |
| | 継続 | 20 | 13 | 20 | 14 | 14 | 9 |
| 化学生命工学部 | 新規 | 15 | 16 | 26 | 22 | 24 | 13 |
| | 継続 | 34 | 17 | 36 | 18 | 40 | 10 |
| その他 | 新規 | 1 | 3 | 0 | 0 | 0 | 0 |
| | 継続 | 3 | 0 | 0 | 0 | 0 | 0 |
| 合 計 | 新規 | 39 | 67 | 60 | 60 | 55 | 48 |
| | 継続 | 81 | 58 | 82 | 59 | 81 | 39 |

## (2) 学内の研究費補助

### ア 学内共同研究費 (063201)

| 大学・学部・大学院研究科等 | 総額 | 利用件数 | 備考 |
|---|---|---|---|
| 法学部 | 0 | 0 | |
| 文学部 | 15,385,440 | 7 | 研究拠点形成支援経費、若手研究者育成経費、教育研究高度化促進費、教育研究緊急支援経費、創立130周年記念特別研究費（なにわ大阪研究） |
| 経済学部 | 2,855,851 | 3 | 若手研究者育成経費 |
| 商学部 | 6,928,734 | 5 | 若手研究者育成経費、教育研究高度化促進費、教育研究緊急支援経費 |
| 社会学部 | 15,389,430 | 6 | 研究拠点形成支援経費、若手研究者育成経費、教育研究高度化促進費、教育研究緊急支援経費、創立130周年記念特別研究費（なにわ大阪研究） |
| 政策創造学部 | 0 | 0 | |
| 外国語学部 | 0 | 0 | |
| 人間健康学部 | 2,287,000 | 3 | 若手研究者育成経費、教育研究高度化促進費 |
| 総合情報学部 | 16,097,000 | 4 | 研究拠点形成支援経費、若手研究者育成経費 |
| 社会安全学部 | 3,247,118 | 3 | 若手研究者育成経費、教育研究高度化促進費、教育研究緊急支援経費 |
| システム理工学部 | 16,081,061 | 7 | 研究拠点形成支援経費、若手研究者育成経費、教育研究高度化促進費 |
| 環境都市工学部 | 4,436,095 | 3 | 若手研究者育成経費、教育研究緊急支援経費 |
| 化学生命工学部 | 1,806,000 | 2 | 若手研究者育成経費 |
| 法務研究科 | 0 | 0 | |
| 会計研究科 | 2,282,460 | 1 | 教育研究緊急支援経費 |
| 心理学研究科 | 0 | 0 | |
| 教育推進部 | 856,190 | 1 | 教育研究高度化促進費 |
| 国際部 | 4,638,442 | 3 | 教育研究高度化促進費、教育研究緊急支援経費 |
| 東西学術研究所 | 5,354,000 | 8 | 研究所費、若手研究者育成経費 |
| 経済・政治研究所 | 7,749,884 | 4 | 研究所費 |
| ソシオネットワーク戦略研究機構 | 0 | 0 | |
| 先端科学技術推進機構 | 25,011,985 | 11 | 研究所費、若手研究者育成経費 |
| 法学研究所 | 4,143,576 | 4 | 研究所費 |
| 人権問題研究室 | 6,288,632 | 4 | 研究所費 |
| 博物館 | 0 | 0 | |
| 大学院 | 849,000 | 1 | 若手研究者育成経費 |
| 合計 | 141,687,898 | 80 | |

(注) 1 ここでいう「学内共同研究費」とは、予算上措置されている研究費で、個人研究・共同研究を問わず、申請に基づき審査を経て交付される競争的な研究費（いわゆる学内科研費）のうち実績額を指している。
2 研究費には旅費を含む。
3 研究所の利用件数は研究所の研究班の数を算入している。

### イ 学内研究助成制度による採択（助成）実績状況 (063202)

| 学内研究助成制度名称 | 助成件数 | 研究者数 |
|---|---|---|
| 研究拠点形成支援経費 | 7 | 36 |
| 若手研究者育成経費 | 20 | 25 |
| ・個人研究 | 16 | 16 |
| ・共同研究 | 4 | 9 |
| 教育研究高度化促進費 | 11 | 49 |
| 教育研究緊急支援経費 | 10 | 58 |
| 創立130周年記念特別研究費（なにわ大阪研究） | 3 | 14 |
| 合計 | 51 | 182 |

(注) 新規採択課題及び前年度からの継続課題の合計分

検索

## (3) 教員研究費内訳 (063301)

| 学部・研究科等 | 研究費の内訳 | | 研究費(円) | 研究費総額に対する割合(%) |
|---|---|---|---|---|
| 法学部 | **研究費総額** | | **47,782,045** | 100.0 |
| | 学内 | 経常研究費（教員当りの積算校費総額） | 34,592,045 | 72.4 |
| | | 学内共同研究費 | | 0.0 |
| | | その他 | | 0.0 |
| | 学外 | 科研費 | 12,740,000 | 26.7 |
| | | 政府もしくは政府関連法人からの研究助成金 | 450,000 | 0.9 |
| | | 民間の研究助成団体等からの研究助成金 | | 0.0 |
| | | 奨学寄附金 | | 0.0 |
| | | 受託研究費 | | 0.0 |
| | | 共同研究費 | | 0.0 |
| | | その他 | | 0.0 |
| 文学部 | **研究費総額** | | **143,772,782** | 100.0 |
| | 学内 | 経常研究費（教員当りの積算校費総額） | 65,017,342 | 45.2 |
| | | 学内共同研究費 | 15,385,440 | 10.7 |
| | | その他 | | 0.0 |
| | 学外 | 科研費 | 57,460,000 | 40.0 |
| | | 政府もしくは政府関連法人からの研究助成金 | | 0.0 |
| | | 民間の研究助成団体等からの研究助成金 | 250,000 | 0.2 |
| | | 奨学寄附金 | | 0.0 |
| | | 受託研究費 | 5,660,000 | 3.9 |
| | | 共同研究費 | | 0.0 |
| | | その他 | | 0.0 |
| 経済学部 | **研究費総額** | | **63,381,435** | 100.0 |
| | 学内 | 経常研究費（教員当りの積算校費総額） | 36,137,584 | 57.0 |
| | | 学内共同研究費 | 2,855,851 | 4.5 |
| | | その他 | | 0.0 |
| | 学外 | 科研費 | 19,240,000 | 30.4 |
| | | 政府もしくは政府関連法人からの研究助成金 | | 0.0 |
| | | 民間の研究助成団体等からの研究助成金 | | 0.0 |
| | | 奨学寄附金 | | 0.0 |
| | | 受託研究費 | 5,148,000 | 8.1 |
| | | 共同研究費 | | 0.0 |
| | | その他 | | 0.0 |
| 商学部 | **研究費総額** | | **80,091,850** | 100.0 |
| | 学内 | 経常研究費（教員当りの積算校費総額） | 31,682,316 | 39.6 |
| | | 学内共同研究費 | 6,928,734 | 8.7 |
| | | その他 | | 0.0 |
| | 学外 | 科研費 | 35,750,000 | 44.6 |
| | | 政府もしくは政府関連法人からの研究助成金 | 497,800 | 0.6 |
| | | 民間の研究助成団体等からの研究助成金 | 1,433,000 | 1.8 |
| | | 奨学寄附金 | 3,800,000 | 4.7 |
| | | 受託研究費 | | 0.0 |
| | | 共同研究費 | | 0.0 |
| | | その他 | | 0.0 |
| 社会学部 | **研究費総額** | | **87,015,292** | 100.0 |
| | 学内 | 経常研究費（教員当りの積算校費総額） | 35,936,411 | 41.3 |
| | | 学内共同研究費 | 15,389,430 | 17.7 |
| | | その他 | | 0.0 |
| | 学外 | 科研費 | 32,370,000 | 37.2 |
| | | 政府もしくは政府関連法人からの研究助成金 | | 0.0 |
| | | 民間の研究助成団体等からの研究助成金 | 1,100,000 | 1.3 |
| | | 奨学寄附金 | | 0.0 |
| | | 受託研究費 | 2,219,451 | 2.6 |
| | | 共同研究費 | | 0.0 |
| | | その他 | | 0.0 |

検索

| 学部・研究科等 | 研究費の内訳 | | 研究費(円) | 研究費総額に対する割合(%) |
|---|---|---|---|---|
| 政策創造学部 | **研究費総額** | | **18,707,624** | 100.0 |
| | 学内 | 経常研究費（教員当りの積算校費総額） | 15,197,624 | 81.2 |
| | | 学内共同研究費 | | 0.0 |
| | | その他 | | 0.0 |
| | 学外 | 科研費 | 3,510,000 | 18.8 |
| | | 政府もしくは政府関連法人からの研究助成金 | | 0.0 |
| | | 民間の研究助成団体等からの研究助成金 | | 0.0 |
| | | 奨学寄附金 | | 0.0 |
| | | 受託研究費 | | 0.0 |
| | | 共同研究費 | | 0.0 |
| | | その他 | | 0.0 |
| 外国語学部 | **研究費総額** | | **59,946,400** | 100.0 |
| | 学内 | 経常研究費（教員当りの積算校費総額） | 26,636,400 | 44.4 |
| | | 学内共同研究費 | | 0.0 |
| | | その他 | | 0.0 |
| | 学外 | 科研費 | 32,110,000 | 53.6 |
| | | 政府もしくは政府関連法人からの研究助成金 | | 0.0 |
| | | 民間の研究助成団体等からの研究助成金 | | 0.0 |
| | | 奨学寄附金 | | 0.0 |
| | | 受託研究費 | 1,200,000 | 2.0 |
| | | 共同研究費 | | 0.0 |
| | | その他 | | 0.0 |
| 人間健康学部 | **研究費総額** | | **22,700,502** | 100.0 |
| | 学内 | 経常研究費（教員当りの積算校費総額） | 16,899,502 | 74.4 |
| | | 学内共同研究費 | 2,287,000 | 10.1 |
| | | その他 | | 0.0 |
| | 学外 | 科研費 | 2,210,000 | 9.7 |
| | | 政府もしくは政府関連法人からの研究助成金 | | 0.0 |
| | | 民間の研究助成団体等からの研究助成金 | | 0.0 |
| | | 奨学寄附金 | 1,000,000 | 4.4 |
| | | 受託研究費 | | 0.0 |
| | | 共同研究費 | 304,000 | 1.3 |
| | | その他 | | 0.0 |
| 総合情報学部 | **研究費総額** | | **105,557,302** | 100.0 |
| | 学内 | 経常研究費（教員当りの積算校費総額） | 33,620,302 | 31.9 |
| | | 学内共同研究費 | 16,097,000 | 15.2 |
| | | その他 | | 0.0 |
| | 学外 | 科研費 | 26,130,000 | 24.8 |
| | | 政府もしくは政府関連法人からの研究助成金 | | 0.0 |
| | | 民間の研究助成団体等からの研究助成金 | | 0.0 |
| | | 奨学寄附金 | 2,460,000 | 2.3 |
| | | 受託研究費 | 24,010,000 | 22.7 |
| | | 共同研究費 | 3,240,000 | 3.1 |
| | | その他 | | 0.0 |
| 社会安全学部 | **研究費総額** | | **161,009,283** | 100.0 |
| | 学内 | 経常研究費（教員当りの積算校費総額） | 16,414,487 | 10.2 |
| | | 学内共同研究費 | 3,247,118 | 2.0 |
| | | その他 | | 0.0 |
| | 学外 | 科研費 | 73,060,000 | 45.4 |
| | | 政府もしくは政府関連法人からの研究助成金 | | 0.0 |
| | | 民間の研究助成団体等からの研究助成金 | 840,000 | 0.5 |
| | | 奨学寄附金 | 2,500,000 | 1.6 |
| | | 受託研究費 | 64,805,678 | 40.2 |
| | | 共同研究費 | 142,000 | 0.1 |
| | | その他 | | 0.0 |

検索

| 学部・研究科等 | 研究費の内訳 | | 研究費(円) | 研究費総額に対する割合(%) |
|---|---|---|---|---|
| システム理工学部 | **研究費総額** | | **221,290,326** | 100.0 |
| | 学内 | 経常研究費（教員当りの積算校費総額） | 50,378,696 | 22.8 |
| | | 学内共同研究費 | 16,081,061 | 7.3 |
| | | その他 | | 0.0 |
| | 学外 | 科研費 | 135,590,000 | 61.3 |
| | | 政府もしくは政府関連法人からの研究助成金 | | 0.0 |
| | | 民間の研究助成団体等からの研究助成金 | 13,997,269 | 6.3 |
| | | 奨学寄附金 | 5,243,300 | 2.4 |
| | | 受託研究費 | | 0.0 |
| | | 共同研究費 | | 0.0 |
| | | その他 | | 0.0 |
| 環境都市工学部 | **研究費総額** | | **81,022,850** | 100.0 |
| | 学内 | 経常研究費（教員当りの積算校費総額） | 30,878,975 | 38.1 |
| | | 学内共同研究費 | 4,436,095 | 5.5 |
| | | その他 | | 0.0 |
| | 学外 | 科研費 | 25,480,000 | 31.4 |
| | | 政府もしくは政府関連法人からの研究助成金 | | 0.0 |
| | | 民間の研究助成団体等からの研究助成金 | 4,107,780 | 5.1 |
| | | 奨学寄附金 | 16,120,000 | 19.9 |
| | | 受託研究費 | | 0.0 |
| | | 共同研究費 | | 0.0 |
| | | その他 | | 0.0 |
| 化学生命工学部 | **研究費総額** | | **156,586,531** | 100.0 |
| | 学内 | 経常研究費（教員当りの積算校費総額） | 33,875,531 | 21.6 |
| | | 学内共同研究費 | 1,806,000 | 1.2 |
| | | その他 | | 0.0 |
| | 学外 | 科研費 | 86,450,000 | 55.2 |
| | | 政府もしくは政府関連法人からの研究助成金 | | 0.0 |
| | | 民間の研究助成団体等からの研究助成金 | 12,375,000 | 7.9 |
| | | 奨学寄附金 | 22,080,000 | 14.1 |
| | | 受託研究費 | | 0.0 |
| | | 共同研究費 | | 0.0 |
| | | その他 | | 0.0 |
| 法務研究科 | **研究費総額** | | **12,137,843** | 100.0 |
| | 学内 | 経常研究費（教員当りの積算校費総額） | 11,097,843 | 91.4 |
| | | 学内共同研究費 | | 0.0 |
| | | その他 | | 0.0 |
| | 学外 | 科研費 | 1,040,000 | 8.6 |
| | | 政府もしくは政府関連法人からの研究助成金 | | 0.0 |
| | | 民間の研究助成団体等からの研究助成金 | | 0.0 |
| | | 奨学寄附金 | | 0.0 |
| | | 受託研究費 | | 0.0 |
| | | 共同研究費 | | 0.0 |
| | | その他 | | 0.0 |
| 会計研究科 | **研究費総額** | | **26,406,100** | 100.0 |
| | 学内 | 経常研究費（教員当りの積算校費総額） | 8,133,640 | 30.8 |
| | | 学内共同研究費 | 2,282,460 | 8.6 |
| | | その他 | | 0.0 |
| | 学外 | 科研費 | 15,990,000 | 60.6 |
| | | 政府もしくは政府関連法人からの研究助成金 | | 0.0 |
| | | 民間の研究助成団体等からの研究助成金 | | 0.0 |
| | | 奨学寄附金 | | 0.0 |
| | | 受託研究費 | | 0.0 |
| | | 共同研究費 | | 0.0 |
| | | その他 | | 0.0 |

検索

| 学部・研究科等 | 研究費の内訳 | | 研究費(円) | 研究費総額に対する割合(%) |
|---|---|---|---|---|
| 心理学研究科 | **研究費総額** | | **4,169,967** | 100.0 |
| | 学内 | 経常研究費（教員当りの積算校費総額） | 4,169,967 | 100.0 |
| | | 学内共同研究費 | | 0.0 |
| | | その他 | | 0.0 |
| | 学外 | 科研費 | | 0.0 |
| | | 政府もしくは政府関連法人からの研究助成金 | | 0.0 |
| | | 民間の研究助成団体等からの研究助成金 | | 0.0 |
| | | 奨学寄附金 | | 0.0 |
| | | 受託研究費 | | 0.0 |
| | | 共同研究費 | | 0.0 |
| | | その他 | | 0.0 |
| 教育推進部 | **研究費総額** | | **4,294,875** | 100.0 |
| | 学内 | 経常研究費（教員当りの積算校費総額） | 2,008,685 | 46.8 |
| | | 学内共同研究費 | 856,190 | 19.9 |
| | | その他 | | 0.0 |
| | 学外 | 科研費 | 1,430,000 | 33.3 |
| | | 政府もしくは政府関連法人からの研究助成金 | | 0.0 |
| | | 民間の研究助成団体等からの研究助成金 | | 0.0 |
| | | 奨学寄附金 | | 0.0 |
| | | 受託研究費 | | 0.0 |
| | | 共同研究費 | | 0.0 |
| | | その他 | | 0.0 |
| 国際部 | **研究費総額** | | **7,981,691** | 100.0 |
| | 学内 | 経常研究費（教員当りの積算校費総額） | 2,043,249 | 25.6 |
| | | 学内共同研究費 | 4,638,442 | 58.1 |
| | | その他 | | 0.0 |
| | 学外 | 科研費 | 1,300,000 | 16.3 |
| | | 政府もしくは政府関連法人からの研究助成金 | | 0.0 |
| | | 民間の研究助成団体等からの研究助成金 | | 0.0 |
| | | 奨学寄附金 | | 0.0 |
| | | 受託研究費 | | 0.0 |
| | | 共同研究費 | | 0.0 |
| | | その他 | | 0.0 |
| 東西学術研究所<br>政府もしくは政府関連法人からの研究助成金に戦略的研究基盤分17,043,000円を算入している。 | **研究費総額** | | **22,397,000** | 100.0 |
| | 学内 | 経常研究費（教員当りの積算校費総額） | | 0.0 |
| | | 学内共同研究費 | 5,354,000 | 23.9 |
| | | その他 | | 0.0 |
| | 学外 | 科研費 | | 0.0 |
| | | 政府もしくは政府関連法人からの研究助成金 | 17,043,000 | 76.1 |
| | | 民間の研究助成団体等からの研究助成金 | | 0.0 |
| | | 奨学寄附金 | | 0.0 |
| | | 受託研究費 | | 0.0 |
| | | 共同研究費 | | 0.0 |
| | | その他 | | 0.0 |
| 経済・政治研究所 | **研究費総額** | | **7,749,884** | 100.0 |
| | 学内 | 経常研究費（教員当りの積算校費総額） | | 0.0 |
| | | 学内共同研究費 | 7,749,884 | 34.6 |
| | | その他 | | 0.0 |
| | 学外 | 科研費 | | 0.0 |
| | | 政府もしくは政府関連法人からの研究助成金 | | 0.0 |
| | | 民間の研究助成団体等からの研究助成金 | | 0.0 |
| | | 奨学寄附金 | | 0.0 |
| | | 受託研究費 | | 0.0 |
| | | 共同研究費 | | 0.0 |
| | | その他 | | 0.0 |

検索

| 学部・研究科等 | 研究費の内訳 | | 研究費(円) | 研究費総額に対する割合(%) |
|---|---|---|---|---|
| ソシオネットワーク戦略研究機構<br>政府もしくは政府関連法人からの研究助成金に戦略的研究基盤分24,382,000円を算入している。 | **研究費総額** | | **24,382,000** | 100.0 |
| | 学内 | 経常研究費（教員当りの積算校費総額） | | 0.0 |
| | | 学内共同研究費 | | 0.0 |
| | | その他 | | 0.0 |
| | 学外 | 科研費 | | 0.0 |
| | | 政府もしくは政府関連法人からの研究助成金 | 24,382,000 | 5.5 |
| | | 民間の研究助成団体等からの研究助成金 | | 0.0 |
| | | 奨学寄附金 | | 0.0 |
| | | 受託研究費 | | 0.0 |
| | | 共同研究費 | | 0.0 |
| | | その他 | | 0.0 |
| 先端科学技術推進機構<br>政府もしくは政府関連法人からの研究助成金に戦略的研究基盤分58,515,000円を算入している。 | **研究費総額** | | **444,748,327** | 100.0 |
| | 学内 | 経常研究費（教員当りの積算校費総額） | | 0.0 |
| | | 学内共同研究費 | 25,011,985 | 5.6 |
| | | その他 | | 0.0 |
| | 学外 | 科研費 | | 0.0 |
| | | 政府もしくは政府関連法人からの研究助成金 | 92,777,406 | 20.9 |
| | | 民間の研究助成団体等からの研究助成金 | | 0.0 |
| | | 奨学寄附金 | | 0.0 |
| | | 受託研究費 | 231,537,007 | 52.1 |
| | | 共同研究費 | 92,831,929 | 20.9 |
| | | その他 | 2,590,000 | 0.6 |
| 法学研究所 | **研究費総額** | | **4,143,576** | 100.0 |
| | 学内 | 経常研究費（教員当りの積算校費総額） | | 0.0 |
| | | 学内共同研究費 | 4,143,576 | 18.5 |
| | | その他 | | 0.0 |
| | 学外 | 科研費 | | 0.0 |
| | | 政府もしくは政府関連法人からの研究助成金 | | 0.0 |
| | | 民間の研究助成団体等からの研究助成金 | | 0.0 |
| | | 奨学寄附金 | | 0.0 |
| | | 受託研究費 | | 0.0 |
| | | 共同研究費 | | 0.0 |
| | | その他 | | 0.0 |
| 人権問題研究室 | **研究費総額** | | **6,288,632** | 100.0 |
| | 学内 | 経常研究費（教員当りの積算校費総額） | | 0.0 |
| | | 学内共同研究費 | 6,288,632 | 28.1 |
| | | その他 | | 0.0 |
| | 学外 | 科研費 | | 0.0 |
| | | 政府もしくは政府関連法人からの研究助成金 | | 0.0 |
| | | 民間の研究助成団体等からの研究助成金 | | 0.0 |
| | | 奨学寄附金 | | 0.0 |
| | | 受託研究費 | | 0.0 |
| | | 共同研究費 | | 0.0 |
| | | その他 | | 0.0 |
| 博物館<br>政府もしくは政府関連法人からの研究助成金に戦略的研究基盤分7,964,000円を算入している。 | **研究費総額** | | **7,964,000** | 100.0 |
| | 学内 | 経常研究費（教員当りの積算校費総額） | | 0.0 |
| | | 学内共同研究費 | | 0.0 |
| | | その他 | | 0.0 |
| | 学外 | 科研費 | | 0.0 |
| | | 政府もしくは政府関連法人からの研究助成金 | 7,964,000 | 100.0 |
| | | 民間の研究助成団体等からの研究助成金 | | 0.0 |
| | | 奨学寄附金 | | 0.0 |
| | | 受託研究費 | | 0.0 |
| | | 共同研究費 | | 0.0 |
| | | その他 | | 0.0 |
| 大学院<br>政府もしくは政府関連法人からの研究助成金に戦略的研究基盤分23,192,000円を算入している。 | **研究費総額** | | **24,041,000** | 100.0 |
| | 学内 | 経常研究費（教員当りの積算校費総額） | | 0.0 |
| | | 学内共同研究費 | 849,000 | 3.5 |
| | | その他 | | 0.0 |
| | 学外 | 科研費 | | 0.0 |
| | | 政府もしくは政府関連法人からの研究助成金 | 23,192,000 | 96.5 |
| | | 民間の研究助成団体等からの研究助成金 | | 0.0 |
| | | 奨学寄附金 | | 0.0 |
| | | 受託研究費 | | 0.0 |
| | | 共同研究費 | | 0.0 |
| | | その他 | | 0.0 |

(注)　学内研究費の「経常研究費（教員当りの積算校費総額）」は、ア「専任教員の研究費（実績）(063101)」の総額(A)にあたり、「学内共同研究費」は、ア「学内共同研究費（063201)」の計にあたる。

検索

## (4)　研究費の配分　(063401)

（単位：円）

ア　決算における研究費（設備関係支出を除く）の割合

教育研究経費支出・・・・・・・・・・・・・・・　13,698,862,430　・・・　(a)

| | | | |
|---|---|---|---|
| 研究費の内訳・・・・・ | 個人研究 | 815,832,487 | |
| | 共同研究 | 388,916,688 | |
| | 合　　計 | 1,204,749,175 | ・・・　(b) |

決算における研究費の割合：　(b)÷(a)＝　8.79%

イ　個人単位の研究費の配分

| | | |
|---|---|---|
| a | 在外研究旅費 | 89,717,268 |
| b | 研修出張旅費（教員分を抽出） | 291,290 |
| c | 個人研究費 | 357,171,950 |
| (a) | 学会出張旅費 | 117,987,788 |
| (b) | 個研図書資料費 | 93,326,990 |
| (c) | その他の研究経費 | 145,857,172 |
| d | 学術研究助成基金研究費（奨励研究） | 14,160,293 |
| e | 受託研究費（文学部、経済学部、商学部、社会学部、外国語学部、人間健康学部、総合情報学部、社会安全学部、先端科学技術推進機構） | 290,003,214 |
| f | 研修員研修費 | 3,515,259 |
| g | 指定寄付金による研究費 | 60,973,213 |
| | **イ　合　計** | **815,832,487** |

ウ　組織単位の研究費の配分

| | | |
|---|---|---|
| a | 共同研究による研究費 | 46,860,098 |
| (a) | 学術研究助成基金研究費（若手研究者育成経費） | 3,326,539 |
| (b) | 研究拠点形成支援経費 | 24,811,554 |
| (c) | 教育研究高度化促進費 | 12,940,575 |
| (d) | 創立１３０周年記念特別研究費 | 5,781,430 |
| b | 組織単位の研究費 | 342,056,590 |
| (a) | 大学院 | 67,353,934 |
| | （内、私立大学戦略的研究基盤形成支援事業分 | 67,353,934 |
| (b) | 東西学術研究所 | 48,848,325 |
| | （内、私立大学戦略的研究基盤形成支援事業分 | 27,456,000 |
| (c) | 経済・政治研究所 | 13,892,446 |
| (d) | 先端科学技術推進機構 | 138,982,573 |
| | （内、私立大学戦略的研究基盤形成支援事業分 | 101,594,011 |
| (e) | 法学研究所 | 9,875,679 |
| (f) | ソシオネットワーク戦略研究機構 | 56,629,777 |
| | （内、私立大学戦略的研究基盤形成支援事業分 | 42,014,712 |
| (g) | 人権問題研究室 | 6,473,856 |
| | **ウ　合　計** | **388,916,688** |

検索

## エ　専任教員の研究旅費　(063431)

| 学部・研究科等 | | 国外留学 | | 学会等出張旅費 | |
|---|---|---|---|---|---|
| | | 長期 | 短期 | 国外 | 国内 |
| 法学部 | 総額 | 4,838,779 | 3,391,460 | 35,870 | 5,329,871 |
| | 支給件数 | 3 | 4 | 1 | 35 |
| 文学部 | 総額 | 2,276,597 | 10,521,676 | 655,091 | 14,212,386 |
| | 支給件数 | 4 | 18 | 3 | 80 |
| 経済学部 | 総額 | 8,030,856 | 2,597,230 | 851,672 | 6,094,472 |
| | 支給件数 | 5 | 2 | 4 | 37 |
| 商学部 | 総額 | 5,150,000 | 210,000 | 276,646 | 9,010,540 |
| | 支給件数 | 3 | 2 | 2 | 45 |
| 社会学部 | 総額 | 3,482,000 | 3,198,000 | 377,964 | 9,919,291 |
| | 支給件数 | 2 | 5 | 2 | 54 |
| 政策創造学部 | 総額 | 3,379,916 | 200,000 | 160,000 | 3,567,822 |
| | 支給件数 | 2 | 2 | 1 | 19 |
| 外国語学部 | 総額 | 2,909,419 | 3,015,562 | 615,972 | 2,528,997 |
| | 支給件数 | 2 | 6 | 4 | 25 |
| 人間健康学部 | 総額 | 3,915,639 | 0 | 257,610 | 3,971,452 |
| | 支給件数 | 2 | 0 | 1 | 24 |
| 総合情報学部 | 総額 | 2,458,000 | 6,033,076 | 858,658 | 8,213,435 |
| | 支給件数 | 1 | 13 | 4 | 46 |
| 社会安全学部 | 総額 | 0 | 2,038,428 | 200,000 | 5,271,237 |
| | 支給件数 | 0 | 1 | 1 | 25 |
| システム理工学部 | 総額 | 3,794,592 | 3,910,000 | 1,408,128 | 18,744,313 |
| | 支給件数 | 2 | 23 | 7 | 78 |
| 環境都市工学部 | 総額 | 2,979,153 | 2,610,000 | 1,199,528 | 12,179,124 |
| | 支給件数 | 1 | 16 | 7 | 50 |
| 化学生命工学部 | 総額 | 2,957,000 | 2,630,000 | 1,154,626 | 9,884,910 |
| | 支給件数 | 2 | 16 | 7 | 51 |
| 法務研究科 | 総額 | 0 | 542,815 | 32,090 | 1,160,003 |
| | 支給件数 | 0 | 3 | 1 | 12 |
| 会計研究科 | 総額 | 2,420,000 | 200,000 | 0 | 935,060 |
| | 支給件数 | 1 | 1 | 0 | 8 |
| 心理学研究科心理臨床学専攻 | 総額 | 0 | 0 | 0 | 831,512 |
| | 支給件数 | 0 | 0 | 0 | 8 |
| 教育推進部 | 総額 | 0 | 0 | 160,000 | 36,100 |
| | 支給件数 | 0 | 0 | 1 | 1 |
| 国際部 | 総額 | 0 | 0 | 210,237 | 700,712 |
| | 支給件数 | 0 | 0 | 1 | 3 |
| **計** | **総額** | **48,591,951** | **41,098,247** | **8,454,092** | **112,591,237** |
| | **支給件数** | **30** | **112** | **47** | **601** |

**備考**

1　国外留学
　専任の大学教育職員にあって、外国において学術の研究又は調査に従事することが認められかつ、帰国後に本学での教育・研究に貢献できると認められる者で、長期は在外研究員（学術研究）及び外国留学者を、また、短期は在外研究員（調査研究）を示す。

2　学会等出張旅費
　専任の大学教育職員であって、外国もしくは国内において研究に従事することが認められ、補助金を受けられた者を示す。対象者は次のとおり。
(1) 国外：国外研修員及び外国出張に対する補助金を受けた者
(2) 国内：国内研修員、国内研究員及び研修出張に対する補助金を受けた者

(注)　留学の「長期」とは、１年以上のものをいい、１年未満を「短期」とする。

検索

# 4　学術交流（2014年度）

## (1)　学会活動等への参加状況

### ア　国　外　(064101)

（人）

| 学部＼月 | 2014/4 | 5 | 6 | 7 | 8 | 9 | 10 | 11 | 12 | 2015/1 | 2 | 3 | 総計 |
|---|---|---|---|---|---|---|---|---|---|---|---|---|---|
| 法学部 | 0 | 0 | 1 | 3 | 3 | 0 | 1 | 0 | 1 | 0 | 2 | 3 | 14 |
| 文学部 | 1 | 10 | 3 | 8 | 23 | 14 | 7 | 3 | 6 | 2 | 5 | 11 | 93 |
| 経済学部 | 0 | 1 | 7 | 2 | 9 | 7 | 2 | 1 | 2 | 2 | 5 | 6 | 44 |
| 商学部 | 1 | 6 | 8 | 2 | 16 | 9 | 10 | 8 | 3 | 6 | 7 | 7 | 83 |
| 社会学部 | 1 | 1 | 4 | 1 | 11 | 3 | 0 | 2 | 1 | 0 | 6 | 4 | 34 |
| 政策創造学部 | 1 | 1 | 0 | 1 | 4 | 3 | 2 | 1 | 0 | 0 | 2 | 3 | 18 |
| 外国語学部 | 0 | 5 | 2 | 1 | 14 | 6 | 4 | 3 | 2 | 0 | 1 | 4 | 42 |
| 人間健康学部 | 0 | 0 | 0 | 3 | 1 | 3 | 0 | 3 | 0 | 0 | 0 | 1 | 11 |
| 総合情報学部 | 2 | 1 | 6 | 13 | 11 | 3 | 7 | 5 | 4 | 1 | 5 | 7 | 65 |
| 社会安全学部 | 1 | 0 | 0 | 1 | 3 | 5 | 3 | 0 | 3 | 0 | 1 | 0 | 17 |
| システム理工学部 | 4 | 11 | 12 | 13 | 10 | 13 | 20 | 21 | 13 | 4 | 5 | 7 | 133 |
| 環境都市工学部 | 3 | 3 | 4 | 7 | 19 | 18 | 6 | 10 | 4 | 1 | 1 | 7 | 83 |
| 化学生命工学部 | 5 | 5 | 7 | 3 | 26 | 4 | 7 | 8 | 4 | 1 | 2 | 2 | 74 |
| 法務研究科 | 1 | 3 | 1 | 2 | 3 | 1 | 1 | 1 | 0 | 2 | 2 | 0 | 17 |
| 会計研究科 | 1 | 0 | 1 | 0 | 2 | 2 | 0 | 2 | 0 | 1 | 2 | 1 | 12 |
| 心理学研究科 | 0 | 0 | 0 | 0 | 0 | 0 | 0 | 0 | 0 | 0 | 0 | 0 | 0 |
| 教育推進部 | 0 | 1 | 0 | 0 | 2 | 0 | 0 | 1 | 0 | 0 | 1 | 2 | 7 |
| 国際部 | 0 | 2 | 1 | 1 | 4 | 0 | 0 | 4 | 0 | 0 | 2 | 2 | 16 |
| 合計 | 21 | 50 | 57 | 61 | 161 | 91 | 70 | 73 | 43 | 20 | 49 | 67 | 763 |

(注)　計上基準は以下のとおり。
1　在外研究員等規程に基づくものや、重点領域研究助成金・個人研究費などの学内研究資金、私立大学学術研究高度化推進事業、受託研究、指定寄付、科学研究費、競争的資金にかかる間接経費などによる外国出張で、教授会で審議又は報告されたもの。
2　旅費・滞在費等の経費負担が私費によるものは除く。

### イ　国　内　(064111)

（人）

| 学部＼月 | 2014/4 | 5 | 6 | 7 | 8 | 9 | 10 | 11 | 12 | 2015/1 | 2 | 3 | 総計 |
|---|---|---|---|---|---|---|---|---|---|---|---|---|---|
| 法学部 | 5 | 9 | 14 | 10 | 6 | 9 | 10 | 7 | 5 | 4 | 3 | 4 | 86 |
| 文学部 | 8 | 26 | 21 | 11 | 15 | 16 | 20 | 27 | 8 | 5 | 2 | 11 | 170 |
| 経済学部 | 2 | 10 | 12 | 9 | 13 | 10 | 12 | 10 | 6 | 2 | 3 | 3 | 92 |
| 商学部 | 10 | 20 | 21 | 11 | 18 | 31 | 18 | 13 | 8 | 3 | 6 | 9 | 168 |
| 社会学部 | 2 | 18 | 20 | 15 | 2 | 25 | 16 | 17 | 10 | 2 | 4 | 9 | 140 |
| 政策創造学部 | 3 | 3 | 10 | 3 | 2 | 7 | 7 | 3 | 4 | 1 | 2 | 3 | 48 |
| 外国語学部 | 1 | 6 | 8 | 0 | 8 | 1 | 3 | 1 | 5 | 1 | 0 | 5 | 39 |
| 人間健康学部 | 0 | 8 | 6 | 5 | 4 | 6 | 4 | 8 | 4 | 0 | 3 | 3 | 51 |
| 総合情報学部 | 7 | 17 | 16 | 13 | 11 | 26 | 24 | 20 | 16 | 6 | 10 | 20 | 186 |
| 社会安全学部 | 9 | 10 | 8 | 11 | 5 | 24 | 11 | 10 | 11 | 6 | 5 | 17 | 127 |
| システム理工学部 | 39 | 51 | 44 | 49 | 50 | 94 | 42 | 58 | 45 | 36 | 21 | 96 | 625 |
| 環境都市工学部 | 19 | 31 | 46 | 42 | 40 | 69 | 35 | 44 | 46 | 35 | 36 | 85 | 528 |
| 化学生命工学部 | 19 | 37 | 30 | 42 | 29 | 64 | 31 | 58 | 29 | 14 | 13 | 64 | 430 |
| 法務研究科 | 2 | 2 | 1 | 4 | 2 | 2 | 9 | 3 | 3 | 4 | 2 | 4 | 38 |
| 会計研究科 | 2 | 2 | 3 | 2 | 1 | 6 | 3 | 0 | 0 | 0 | 0 | 0 | 19 |
| 心理学研究科 | 0 | 0 | 1 | 0 | 1 | 3 | 3 | 1 | 0 | 1 | 1 | 2 | 13 |
| 教育推進部 | 0 | 1 | 3 | 0 | 0 | 4 | 0 | 0 | 0 | 0 | 0 | 2 | 10 |
| 国際部 | 0 | 0 | 0 | 0 | 3 | 0 | 0 | 3 | 0 | 1 | 0 | 1 | 8 |
| 合計 | 128 | 251 | 264 | 227 | 210 | 397 | 248 | 283 | 200 | 121 | 111 | 338 | 2,778 |

(注)　計上した研究費は下記のとおり。
研修出張旅費、個人研究費、科学研究費、学術研究助成基金研究費（奨励研究）、学術研究助成基金研究費（共同研究）、受託研究費、国内研究員研究費、研修員研修費、指定寄付金による研究費、重点領域研究助成費、科学研究費申請奨励金、競争的資金にかかる間接経費

検索

## (2)　本学における学会・シンポジウムの開催状況　(064201)

(件)

| 学部＼月 | 2014/4 | 5 | 6 | 7 | 8 | 9 | 10 | 11 | 12 | 2015/1 | 2 | 3 | 合計 |
|---|---|---|---|---|---|---|---|---|---|---|---|---|---|
| 法学部 | | | | | | | | | | | | | 0 |
| 文学部 | | 1 | 6 | 1 | | | 1 | 1 | 1 | | | 2 | 13 |
| 経済学部 | | | 3 | | 2 | | | | 1 | | | | 6 |
| 商学部 | | | | | | | 2 | | | | | 1 | 3 |
| 社会学部 | | 1 | | | | | | | | | | 1 | 2 |
| 政策創造学部 | | 1 | | | | | | | | | | | 1 |
| 外国語学部 | | | | | | | 1 | | | | | | 1 |
| 人間健康学部 | | | | | 1 | | | | | | | 1 | 2 |
| 総合情報学部 | | | | | | | | | | | | | 0 |
| 社会安全学部 | | | | | | 1 | | | | | | | 1 |
| システム理工学部 | | | | | | 1 | | 1 | | 2 | | | 4 |
| 環境都市工学部 | | | 1 | | | | | | 2 | | | | 3 |
| 化学生命工学部 | | | 4 | | | | 1 | | 4 | 2 | | | 11 |
| 法務研究科 | | | | | | | | | | | | | 0 |
| 会計研究科 | | | | | | | 1 | | | | | | 1 |
| 心理学研究科 | | | | | | | | | | | | 1 | 1 |
| 教育推進部 | | | | | | | | | | | | | 0 |
| 国際部 | | | | | | | | | | | | | 0 |
| 合計 | 0 | 3 | 14 | 1 | 3 | 2 | 6 | 2 | 8 | 4 | 0 | 6 | 49 |

(注)　上記は学会開催補助費の申請・支給実績によるもの

検索

# 5　研究成果

## (1)　研究業績数一覧（2012～2014年）（065101）

| | 年 | 論　文 | 著　書 | 学会発表 | その他 | 合　計 |
|---|---|---|---|---|---|---|
| 法　学　部 | 2014 | 27 | 4 | 4 | 22 | 57 |
| | 2013 | 34 | 12 | 4 | 27 | 77 |
| | 2012 | 39 | 7 | 6 | 35 | 87 |
| 文　学　部 | 2014 | 57 | 12 | 44 | 91 | 204 |
| | 2013 | 95 | 26 | 39 | 161 | 321 |
| | 2012 | 117 | 25 | 53 | 152 | 347 |
| 経済学部 | 2014 | 17 | 9 | 9 | 12 | 47 |
| | 2013 | 12 | 3 | 10 | 7 | 32 |
| | 2012 | 26 | 12 | 8 | 22 | 68 |
| 商　学　部 | 2014 | 23 | 1 | 10 | 13 | 47 |
| | 2013 | 34 | 4 | 35 | 25 | 98 |
| | 2012 | 42 | 4 | 22 | 17 | 85 |
| 社会学部 | 2014 | 16 | 7 | 4 | 4 | 31 |
| | 2013 | 29 | 8 | 5 | 9 | 51 |
| | 2012 | 34 | 7 | 13 | 19 | 73 |
| 政策創造学部 | 2014 | 7 | 0 | 3 | 2 | 12 |
| | 2013 | 8 | 0 | 0 | 6 | 14 |
| | 2012 | 10 | 2 | 2 | 6 | 20 |
| 外国語学部 | 2014 | 23 | 10 | 18 | 34 | 85 |
| | 2013 | 45 | 5 | 19 | 37 | 106 |
| | 2012 | 47 | 11 | 17 | 25 | 100 |
| 人間健康学部 | 2014 | 12 | 0 | 2 | 20 | 34 |
| | 2013 | 14 | 1 | 7 | 23 | 45 |
| | 2012 | 17 | 4 | 6 | 16 | 43 |
| 総合情報学部 | 2014 | 52 | 5 | 111 | 25 | 193 |
| | 2013 | 77 | 11 | 128 | 37 | 253 |
| | 2012 | 91 | 10 | 141 | 61 | 303 |
| 社会安全学部 | 2014 | 27 | 6 | 9 | 14 | 56 |
| | 2013 | 41 | 16 | 4 | 15 | 76 |
| | 2012 | 106 | 10 | 9 | 23 | 148 |
| システム理工学部 | 2014 | 89 | 3 | 313 | 33 | 438 |
| | 2013 | 164 | 9 | 652 | 90 | 915 |
| | 2012 | 218 | 15 | 731 | 92 | 1,056 |
| 環境都市工学部 | 2014 | 72 | 4 | 195 | 27 | 298 |
| | 2013 | 116 | 7 | 309 | 59 | 491 |
| | 2012 | 124 | 6 | 280 | 52 | 462 |
| 化学生命工学部 | 2014 | 99 | 14 | 452 | 42 | 607 |
| | 2013 | 176 | 25 | 819 | 96 | 1,116 |
| | 2012 | 201 | 15 | 815 | 84 | 1,115 |
| 法務研究科 | 2014 | 2 | 0 | 0 | 0 | 2 |
| | 2013 | 1 | 3 | 0 | 2 | 6 |
| | 2012 | 3 | 1 | 0 | 1 | 5 |
| 会計研究科 | 2014 | 6 | 1 | 7 | 10 | 24 |
| | 2013 | 11 | 5 | 11 | 13 | 40 |
| | 2012 | 9 | 5 | 5 | 7 | 26 |
| 心理学研究科（専門職大学院） | 2014 | 5 | 1 | 0 | 0 | 6 |
| | 2013 | 11 | 1 | 0 | 1 | 13 |
| | 2012 | 17 | 3 | 1 | 1 | 22 |
| 教育推進部 | 2014 | 4 | 1 | 16 | 31 | 52 |
| | 2013 | 11 | 3 | 11 | 12 | 37 |
| | 2012 | 9 | 1 | 10 | 8 | 28 |
| 国　際　部 | 2014 | 2 | 1 | 0 | 2 | 5 |
| | 2013 | 9 | 3 | 2 | 3 | 17 |
| | 2012 | 4 | 0 | 0 | 2 | 6 |
| ソシオネットワーク戦略研究機構 | 2014 | 0 | 0 | 0 | 0 | 0 |
| | 2013 | 0 | 0 | 0 | 0 | 0 |
| | 2012 | 0 | 0 | 0 | 0 | 0 |

(注) 1　年度別ではなく、年間（1月1日～12月31日）の集計結果である。
　　 2　学術情報システムの2015年6月1日現在での登録数である。
　　 3　「学会発表」は国内学会と国際学会の合計である。

検索

## (2) 刊行物（2014年度）（065201）

| 書　名・誌　名 | 号　数 | 発行日 | 編集・発行機関等 |
|---|---|---|---|
| KANSAI UNIVERSITY REVIEW of LAW and POLITICS | 36号 | 2015. 3 | 法学部 |
| 法学論集 | 第64巻第１号 | 2014. 5 | 法学会 |
| | 第64巻第２号 | 2014. 7 | |
| | 第64巻第３・４合併号 | 2014. 11 | |
| | 第64巻第５号 | 2015. 1 | |
| | 第64巻第６号 | 2015. 3 | |
| 法学会誌 | 第60号 | 2015. 3 | |
| 關西大學文學論集 | 第64巻第１号 | 2014. 7. 20 | 關西大學文學会 |
| | 第64巻第２号 | 2014. 9. 20 | |
| | 第64巻第３号 | 2014. 12. 1 | |
| | 第64巻第４号 | 2015. 3. 10 | |
| 関西大学大学院文学研究科副専攻「EU-日本学」<br>平成26年度活動報告書<br>第７回ＫＵワークショップ報告論文集 | - | 2015. 3. 31 | 大学院文学研究科EU-日本学室 |
| 関西大学大学院文学研究科副専攻「EU-日本学」<br>平成26年度活動報告書<br>第６回ＥＵワークショップ報告論文集 | - | 2015. 3. 31 | |
| 東アジア文化交渉研究 | 第８号 | 2015. 3. 31 | 大学院東アジア文化研究科 |
| 経済論集 | 第64巻第１号 | 2014. 6. 10 | 経済学会 |
| | 第64巻第２号 | 2014. 9. 10 | |
| | 第64巻第３・４号 | 2015. 3. 10 | |
| KANSAI UNIVERSITY REVIEW of BUSINESS and COMMERCE | No.16 | 2015. 3. 20 | 商学部 |
| 関西大学商學論集 | 第59巻第１号 | 2014. 6 | 商學会 |
| | 第59巻第２号 | 2014. 9 | |
| | 第59巻第３号 | 2014. 12 | |
| | 第59巻第４号 | 2015. 3 | |
| 社会学部紀要 | 第46巻 第１号 | 2014. 10 | 社会学部 |
| | 第46巻 第２号 | 2015. 3 | |
| 政策創造研究 | 第９号 | 2015. 3. 31 | 政策創造学部 |
| 関西大学外国語学部　紀要 | 際11号 | 2014. 10 | 外国語学部 |
| | 第12号 | 2015. 3 | |
| 関西大学外国語　教育フォーラム | 第14号 | 2015. 3. 31 | |
| 人間健康学研究 | 第９号 | 2014. 12. 31 | 人間健康学会 |
| | 第10号 | 2015. 3. 31 | |
| 情報研究 | 第41号 | 2014. 8. 8 | 総合情報学部 |
| | 第42号 | 2015. 2. 28 | |
| 社会安全学研究 | Ａ４判 | 2015. 3. 31 | 社会安全学部 |
| 関西大学理工学研究報告 | 第57号 | 2015. 3. 20 | システム理工学部・環境都市工学部・化学生命工学部 |
| 理工学と技術 | Vol.21 | 2014. 11 | 理工学会 |
| 法科大学院ジャーナル | 第10号 | 2014. 3. 20 | 法科大学院法務研究科 |
| 現代社会と会計 | 第９号 | 2015. 3. 1 | 大学院会計研究科 |
| Journal of Accountancy, Economics and Law | 第９号 | 2015. 3. 1 | |
| 関西大学心理学研究 | 第６号 | 2015. 1 | 大学院心理学研究科 |
| 関西大学心理臨床カウンセリングルーム紀要 | 第６号 | 2015. 3. 15 | 心理臨床カウンセリングルーム |
| サイコロジスト：関西大学臨床心理専門職大学院紀要 | 第５号 | 2015. 3. 12 | 大学院臨床心理学研究科心理臨床学専攻 |
| 関西大学高等教育研究 | 第６号 | 2015. 3. 31 | 教育開発支援センター |
| 教職支援センター年報　2013 | No. 5 | 2014. 7. 20 | 教育推進部　教職支援センター |
| 関西大学研究・技術シーズ集 | 2014-2015 | 2014. 9. 11 | 社会連携部 産学官連携センター<br>先端科学技術推進機構 |
| 関西大学地域連携事例集 | Vol. 1 | 2014. 10. 1 | 関西大学地域連携センター |
| 関西大学　日本・ＥＵ研究センター報<br>Kansai University Japan-EU Research Center Report | Vol. 5 | 2015. 3. 31 | 国際部 |
| Kan-Daiセミナー<br>2015年度高大連携プログラム | 2015年度版 | 2015. 3 | 高大連携グループ |
| 2015年度学校インターンシップ　プログラム | 2015年度版 | 2015. 3 | |
| 2015年度学校インターンシップ　プログラムのご案内<br>～インターンシップ生の受け入れについてのお願い～ | 2015年度版 | 2015. 3 | |
| 学校インターンシッププログラム<br>2014年度報告書 | 2014年度版 | 2015. 3 | |
| 関西大学図書館フォーラム | 第19号 | 2014. 6. 30 | 図書館 |
| 関西大学図書館創設100周年記念誌 | | 2014. 10. 31 | |
| 阡陵 | 第69号 | 2014. 9. 30 | 博物館 |
| | 第70号 | 2015. 3. 31 | |
| 博物館紀要 | 第21号 | 2015. 3. 31 | |
| 図書館・博物館連携企画展図録　「関西大学名品万華鏡　館館選イチオシ！」 | - | 2014. 4. 1 | |
| 大阪都市遺産研究叢書　別集4-3<br>住友文庫ドイツ医学学位論文目録　第三巻 | 4-3 | 2014. 7. 31 | 大阪都市遺産研究センター |

検索

| 書　名・誌　名 | 号　数 | 発行日 | 編集・発行機関等 |
|---|---|---|---|
| 大阪都市遺産研究叢書　別集4-4<br>住友文庫ドイツ医学学位論文目録　第四巻 | 4-4 | 2015. 1. 31 | 大阪都市遺産研究センター |
| 大阪都市遺産研究叢書　別集7<br>名所図会でめぐる大阪　―摂津Ⅱ・河内・和泉― | 7 | 2015. 1. 7 | |
| 大阪都市遺産研究叢書　別集8<br>三村幸一が撮った昭和の祭り・行事 | 8 | 2015. 1. 25 | |
| 大阪都市遺産研究叢書　別集9<br>山田伸吉の生涯と画業 | 9 | 2015. 3. 19 | |
| 大阪都市遺産研究叢書　別集10<br>「豊臣期大坂図屏風」の謎を解く | 10 | 2015. 2. 28 | |
| 大阪都市遺産研究叢書　別集11<br>水都大阪の景観変遷―1880～1960― | 11 | 2015. 3. 19 | |
| 大阪都市遺産研究 | 5 | 2015. 3. 19 | |
| 再現！道頓堀の芝居小屋　～道頓堀開削399年～ | - | 2014. 4. 19 | |
| コラボ展　芝居町道頓堀の風景<br>―大道具師中村儀右衛門と芝居画家　山田伸吉― | - | 2014. 12. 18 | |
| 竹生島寶厳寺調査報告書 | - | 2015. 2. 28 | |
| ニューズレター | 第12号 | 2014. 9. 30 | |
| | 第13号 | 2015. 3. 19 | |
| 関西大学年史紀要 | 第24号 | 2015. 3. 31 | 関西大学年史編纂委員会 |
| 日本貿易の発展と構造（第２刷） | ― | 2014. 4. 30 | 出版部（奥和義 著） |
| 不透明社会の中の若者たち | ― | 2014. 7. 24 | 出版部（片桐新自 著） |
| ドイツ奇人街道 | ― | 2014. 7. 31 | 出版部（森貴史 他 共著） |
| 個人科学としての心理学 | ― | 2014. 7. 31 | 出版部（野村幸正 著） |
| 響きあう身体 | ― | 2014. 11. 30 | 出版部（坂出祥伸 著） |
| 『馬經諺解』語彙研究 | ― | 2014. 12. 15 | 出版部（高明均 著） |
| 現代アメリカ国債管理政策史 | ― | 2014. 12. 25 | 出版部（池島正興 著） |
| なぜビタミンCは健康にいいのか | ― | 2015. 1. 20 | 出版部（小幡斉 著） |
| 経済発展と交通・通信 | ― | 2015. 1. 30 | 出版部（関西大学経済史研究会 編） |
| 法益保護によって刑法は正当化できるか？ | ― | 2015. 2. 20 | 出版部（川口浩一、飯島暢 共訳） |
| 続・青春の変貌 | ― | 2015. 2. 20 | 出版部（岩見和彦 編著） |
| 人の顔または表情の識別について 下 | ― | 2015. 2. 20 | 出版部（池田進 著） |
| ポスト・ソヴィエト時代の「国家語」 | ― | 2015. 3. 4 | 出版部（小田桐奈美 著） |
| 17世紀フランス文法家証言集 Ⅳ | ― | 2015. 3. 15 | 出版部（伊藤誠宏 著） |
| 続狂言史の基礎的研究 | ― | 2015. 3. 15 | 出版部（関屋俊彦 著） |
| 泊園書院と大正蘭亭会百周年 | ― | 2015. 3. 20 | 出版部（藪田貫、陶徳民 編著） |
| 留学生教育の新潮流 | ― | 2015. 3. 20 | 出版部（カイト由利子 監修、<br>古川智樹 編著） |
| 技術の文化史Ⅱ | ― | 2015. 3. 20 | 出版部（下間頼一、緒方正則 編著） |
| 競争戦略と経営システムの構築 | ― | 2015. 3. 23 | 出版部（大倉雄次郎 著） |
| 朝鮮における戦時「国語常用」政策下の「毎日新報」 | ― | 2015. 3. 30 | 出版部（熊谷明泰 編著） |
| 現代日本の政治思考的考察 | ― | 2015. 3. 31 | 出版部（土倉莞爾 著） |
| 新課程 博物館学ハンドブック 1 | ― | 2015. 3. 31 | 出版部（米田文孝、 |
| 新課程 博物館学ハンドブック 2 | ― | 2015. 3. 31 | 森隆男、山口卓也 編著） |
| （研究双書）<br>東アジア経済・産業のダイナミクス | 第160冊 | 2015. 3. 31 | 経済・政治研究所<br>（東アジア経済・産業研究班）（出版部） |
| （研究双書）<br>大阪の都市化・近代化と労働者の権利 | 第161冊 | 2015. 3. 31 | 経済・政治研究所<br>（大阪の社会労働運動と政治経済研究班） |
| （調査と資料）<br>東アジア経済・産業の変容 | 第113号 | 2015. 3. 31 | 経済・政治研究所<br>（東アジア経済・産業研究班） |
| セミナー年報 | 2014 | 2015. 3. 31 | 経済・政治研究所 |
| 東西学術研究所紀要 | 第47輯 | 2014. 4. 1 | 東西学術研究所 |
| 東西学術研究所々報 | 第89号 | 2014. 4. 1 | |
| 泊園 | 第53号 | 2014. 6. 30 | 東西学術研究所（泊園記念会） |
| 東西学術研究所研究叢刊<br>近代東アジア海域の人と船<br>－経済交流と文化交渉－ | 49 | 2014. 12. 1 | 東西学術研究所（松浦章 著） |
| 東西学術研究所研究叢刊<br>〈時〉と〈鏡〉超越的覆蔵性の哲学<br>－道元・西田・大拙・ハイデガーの思索をめぐって－ | 50 | 2015. 3. 20 | 東西学術研究所（井上克人 著） |
| 東西学術研究所訳注シリーズ<br>クエラシオニスムの詩学<br>－ラテンアメリカのアヴァンギャルド | 17 | 2015. 3. 31 | 東西学術研究所<br>（ビセンテ・ウイドブロ 著、<br>鼓宗 編訳） |
| 東西学術研究所資料集刊<br>家礼文献集成　日本篇３ | 27-3 | 2015. 3. 20 | 東西学術研究所<br>（吾妻重二 編著） |
| 東西学術研究所資料集刊<br>家礼文献集成　日本篇4 | 27-4 | 2015. 3. 30 | 東西学術研究所<br>（吾妻重二 編著） |
| 東西学術研究所資料集刊<br>内藤湖南　敦煌遺書調査記録 | 34 | 2015. 1. 10 | 東西学術研究所<br>（玄幸子・高田時雄 編著） |
| 東西学術研究所資料集刊<br>関西大学長澤文庫蔵琉球官話課本集 | 35 | 2015. 3. 20 | 東西学術研究所<br>（内田慶市 編著） |
| 耳鳥齋アーカイヴズ<br>江戸時代における大坂の戯画 | 36 | 2015. 3. 31 | 東西学術研究所<br>（中谷伸生 著） |
| 東西学術研究所資料集刊<br>重野安繹における外交・漢文と国史<br>－大阪大学懐徳堂文庫西村天囚旧蔵写本三種－ | 37 | 2015. 3. 31 | 東西学術研究所<br>（陶徳民 編著） |

検索

| 書　名・誌　名 | 号　数 | 発行日 | 編集・発行機関等 |
|---|---|---|---|
| 関西大学アジア文化研究センター<br>ディスカッションペーパー | Vol. 9 | 2015. 2. 28 | アジア文化研究センター |
| | Vol.10 | 2015. 3. 31 | |
| 環流する東アジアの近代新語訳語 | | 2014. 7. 1 | アジア文化研究センター<br>（沈国威・内田慶市 編） |
| 近代日本の中国・台湾汽船「航路案内」船舶データベースの一端 | | 2015. 2. 4 | アジア文化研究センター<br>（松浦章 著） |
| 語言自邇集の研究 | | 2015. 2. 28 | アジア文化研究センター<br>（内田慶市・氷野歩・宋桔 編著） |
| NewsLetter | 2 | 2015. 3. 19 | 国際文化財・文化研究センター |
| The Journal of Center for the Global Study of Cultural Heritage and Culture | 2 | 2015. 3. 19 | |
| エジプト学・文化財研究セミナー | 1 | 2015. 2. 12 | |
| H25年度 文化財保存修復セミナー講義録 | 1 | 2014. 12. 22 | |
| 社会的信頼学―ポジティブネットワークが生む創発性 | | 2015. 3. 31 | 社会的信頼システム創生センター |
| みぢかな「信頼学」特別号　活動記録「温故知新編」 | 第４号 | 2015. 3. 20 | |
| 社会的信頼学 | 第３号 | 2015. 2. 1 | |
| 技苑　研究者総覧 | 139号 | 2014. 5. 31 | 先端科学技術推進機構 |
| Researchers in ORDIST(研究者総覧　英語版) | | 2014. 5. 31 | |
| 技苑　プロジェクト研究報告概要集 | 140号 | 2015. 3. 31 | |
| 先端機構ニュース | No.157 | 2014. 5. 31 | |
| | No.158 | 2014. 7. 31 | |
| | No.159 | 2014. 11. 30 | |
| | No.160 | 2015. 2. 28 | |
| 先端機構ニュース別冊（研究業績） | Vol.40 | 2014. 9. 30 | |
| 第19回関西大学先端科学技術シンポジウム講演集 | | 2015. 1. 22 | |
| 平成26度研究グループ研究成果報告書 | | 2015. 3. 31 | |
| 平成26年度戦略的研究基盤形成支援事業研究成果報告書 | | 2015. 3. 31 | |
| 平成26年度先端科学技術推進機構研究報告 | | 2015. 3. 31 | |
| ノモス第34号 | 34号 | 2014. 6. 30 | 法学研究所 |
| ノモス第35号 | 35号 | 2014. 12. 31 | |
| The Review of Socionetwork Strategies | Volume 8, Issue 1 | 2014. 6 | The Society of Socionetwork Strategies |
| ソシオネットワーク戦略ディスカッションペーパーシリーズ<br>経済的な判断に関わる認知能力の検討<br>―公的年金に関する意識調査(2012年度)― | 第35号 | 2014. 7 | ソシオネットワーク戦略研究機構（西村教子 著） |
| ソシオネットワーク戦略ディスカッションペーパーシリーズ<br>Webアンケート調査から見た個人投資家の意思決定に関するロジット分析 | 第36号 | 2014. 8 | ソシオネットワーク戦略研究機構（竹村敏彦・神津多可思・武田浩一 著） |
| The Review of Socionetwork Strategies | Volume 8, Issue 2 | 2014. 12 | The Society of Socionetwork Strategies |
| ソシオネットワーク戦略ディスカッションペーパーシリーズ<br>資産選択に関わる相対的危険回避度、時間割引率と認知能力<br>―意思決定に関する意識調査(2014 年)― | 第37号 | 2015. 3 | ソシオネットワーク戦略研究機構（西村教子・松下敬一郎・村上雅俊） |
| 第11回ソシオネットワーク戦略研究国際会議プロシーディングス | | 2015. 3 | ソシオネットワーク戦略研究機構 |
| 紀要 | 第68号 | 2014. 12. 20 | 人権問題研究室 |
| | 第69号 | 2015. 3. 31 | |

### (3)　知的財産権　(065301)

学術研究の振興とその成果の社会的活用を図るため、研究者からの発明の届出に基づき、発明委員会の議を経て、特許を受ける権利を法人継承し、特許出願を行った。

この結果、これまでに日本国内及び海外で認められた特許権の設定登録数の累計は145件である。

| 2012 | | | 2013 | | | 2014 | | |
|---|---|---|---|---|---|---|---|---|
| 学内届出 | | | 学内届出 | | | 学内届出 | | |
| 64 | | | 67 | | | 81 | | |
| 国内出願 | ＰＣＴ出願 | 指定国移行出願<br>パリルート出願 | 国内出願 | ＰＣＴ出願 | 指定国移行出願<br>パリルート出願 | 国内出願 | ＰＣＴ出願 | 指定国移行出願<br>パリルート出願 |
| 55 | 8 | 10 | 69 | 8 | 30 | 73 | 13 | 26 |
| 国内登録件数 | 海外登録件数 | | 国内登録件数 | 海外登録件数 | | 国内登録件数 | 海外登録件数 | |
| 22 | 4 | | 35 | 6 | | 22 | 13 | |

検索

## (4) 学位の授与・取得状況 (065401)

学部別専任教員の学位取得者数（1991年（平成３年）７月１日以降の取得分） 2015.5.1現在

| 所属名 | 資格 | 学位（博士）の種類・取得者数 | | | | | | 合計 |
|---|---|---|---|---|---|---|---|---|
| 法学部 | 教授 | 法学 | 9 | 文学 | 1 | Ｄｒ．iur. | 1 | 11 |
| | 准教授 | 法学 | 4 | | | | | 4 |
| | 助教 | 法学 | 1 | | | | | 1 |
| 文学部 | 教授 | 文学 | 45 | 文化交渉学 | 4 | 教育学 | 2 | 71 |
| | | 人間科学 | 3 | 心理学 | 1 | 日本語日本文学 | 1 | |
| | | 学術 | 3 | 工学 | 1 | Ｐｈ．Ｄ | 9 | |
| | | 言語学 | 1 | 言語文化学 | 1 | | | |
| | 准教授 | 文学 | 6 | 学校教育学 | 1 | 学術 | 1 | 11 |
| | | Ｐｈ．Ｄ | 2 | 人間科学 | 1 | | | |
| | 助教 | 文学 | 1 | Ｐｈ．Ｄ | 1 | | | 2 |
| 経済学部 | 教授 | 経済学 | 18 | 社会学 | 1 | 学術 | 1 | 30 |
| | | 地域研究学 | 1 | 経営学 | 1 | 国際公共政策 | 1 | |
| | | 人間・環境学 | 1 | 理学 | 1 | 工学 | 1 | |
| | | Ｐｈ．Ｄ | 4 | | | | | |
| | 准教授 | 経済学 | 5 | 法学 | 1 | Ｐｈ．Ｄ | 3 | 9 |
| 商学部 | 教授 | 商学 | 7 | 経済学 | 9 | 経営学 | 5 | 22 |
| | | 教育学 | 1 | | | | | |
| | 准教授 | 商学 | 2 | 経済学 | 1 | 経営学 | 4 | 12 |
| | | 法学 | 1 | 学術 | 1 | Ｐｈ．Ｄ | 1 | |
| | | 国際公共政策 | 1 | 工学 | 1 | | | |
| 社会学部 | 教授 | 社会学 | 1 | 教育学 | 1 | 経営学 | 3 | 12 |
| | | 商学 | 1 | 人間科学 | 2 | 行動科学 | 1 | |
| | | 社会心理学 | 1 | Ｐｈ．Ｄ | 2 | | | |
| | 准教授 | 社会学 | 1 | 心理学 | 1 | 経済学 | 1 | 8 |
| | | 法学 | 1 | 社会科学 | 1 | 政策科学 | 1 | |
| | | 学術 | 1 | 教養 | 1 | | | |
| | 助教 | 人間科学 | 1 | 学術 | 1 | | | 2 |
| 政策創造学部 | 教授 | 法学 | 2 | 経営学 | 1 | Ｐｈ．Ｄ | 1 | 8 |
| | | 商学 | 1 | 学術 | 2 | 経済学 | 1 | |
| | 准教授 | 経済学 | 3 | 法学 | 2 | 応用経済学 | 1 | 8 |
| | | Ｐｈ．Ｄ | 2 | | | | | |
| 外国語学部 | 教授 | 外国語教育学 | 1 | 文学 | 6 | 国際文化学 | 1 | 21 |
| | | 学校教育学 | 1 | 文化科学 | 1 | 文化交渉学 | 2 | |
| | | Ｐｈ．Ｄ | 7 | Ｅｄ．Ｄ | 1 | 文学博士（韓国語学） | 1 | |
| | 准教授 | 外国語教育学 | 2 | 学術 | 1 | 教育学 | 1 | 8 |
| | | 言語文化学 | 1 | 異文化コミュニケーション学 | 1 | Ｐｈ．Ｄ | 2 | |
| | 助教 | 外国語教育学 | 1 | 言語学 | 1 | Ｐｈ．Ｄ | 1 | 3 |
| 人間健康学部 | 教授 | 人間科学 | 1 | 人間・環境学 | 1 | 学術 | 4 | 10 |
| | | 医学 | 3 | Ｐｈ．Ｄ | 1 | | | |
| | 准教授 | 人間科学 | 1 | 学術 | 2 | 文学 | 1 | 4 |
| 総合情報学部 | 教授 | 文学 | 3 | 経済学 | 3 | 経営学 | 1 | 27 |
| | | 社会学 | 1 | 人間科学 | 1 | 政策科学 | 1 | |
| | | 工学 | 12 | Ｐｈ．Ｄ | 5 | | | |
| | 准教授 | 国際協力学 | 1 | 情報科学 | 1 | 学際情報学 | 1 | 6 |
| | | 学術 | 1 | 工学 | 1 | 美術 | 1 | |
| 社会安全学部 | 教授 | 法学 | 1 | 心理学 | 1 | 商学 | 2 | 11 |
| | | 人間科学 | 1 | 工学 | 3 | 医学 | 1 | |
| | | 国際公共政策 | 1 | 情報学 | 1 | | | |
| | 准教授 | 学術 | 1 | 教育心理学 | 1 | 工学 | 2 | 9 |
| | | 理学 | 1 | 環境学 | 1 | 情報学 | 2 | |
| | | Ｐｈ．Ｄ | 1 | | | | | |
| | 助教 | 医学 | 1 | | | | | 1 |

検索

| 所属名 | 資格 | 学位（博士）の種類・取得者数 | 合計 |
|---|---|---|---|
| システム理工学部 | 教授 | 工学 16 理学 4 数理科学 1<br>Ｐｈ．Ｄ 1 | 22 |
| | 准教授 | 工学 25 理学 4 材料科学 1<br>Ｐｈ．Ｄ 1 | 31 |
| | 専任講師 | 工学 1 | 1 |
| | 助教 | 工学 9 | 9 |
| 環境都市工学部 | 教授 | 工学 14 | 14 |
| | 准教授 | 工学 18 情報学 1 | 19 |
| | 専任講師 | 工学 2 | 2 |
| | 助教 | 工学 3 | 3 |
| 化学生命工学部 | 教授 | 工学 14 理学 3 農学 1<br>水産学 1 薬学 1 | 20 |
| | 准教授 | 工学 11 理学 4 薬学 1<br>生物資源学 1 | 17 |
| | 専任講師 | | 0 |
| | 助教 | 工学 5 学術 1 | 6 |
| 法務研究科 | 教授 | 法学 4 | 4 |
| 会計研究科 | 教授 | 経営学 2 商学 2 | 4 |
| 心理学研究科<br>心理臨床学専攻 | 教授 | 学術 1 | 1 |
| 教育推進部 | 教授 | Ｐｈ．Ｄ 1 | 1 |
| | 准教授 | 言語文化学 1 情報学 1 | 2 |
| 国際部 | 教授 | Ｐｈ．Ｄ 3 国際公共政策 1 人間・環境学 1 | 5 |

（1991年（平成３年）６月30日までの取得分）

| 所属名 | 資格 | 学位（博士）の種類・取得者数 | 合計 |
|---|---|---|---|
| 法学部 | 教授 | 法学博士 3 | 3 |
| 文学部 | 教授 | 文学博士 4 理学博士 1 | 5 |
| 経済学部 | 教授 | 経済学博士 2 農学博士 1 | 3 |
| 商学部 | | 該当なし | |
| 社会学部 | 教授 | 経済学博士 1 農学博士 1 | 2 |
| 政策創造学部 | | 該当なし | |
| 外国語学部 | | 該当なし | |
| 人間健康学部 | 教授 | 医学博士 1 | 1 |
| 総合情報学部 | 教授 | 経済学博士 1 工学博士 6 理学博士 2 | 9 |
| 社会安全学部 | 教授 | 工学博士 2 | 2 |
| システム理工学部 | 教授 | 工学博士 13 理学博士 7 | 20 |
| | 准教授 | 工学博士 1 Ｐｈ．Ｄ 1 | 2 |
| 環境都市工学部 | 教授 | 工学博士 14 | 14 |
| 化学生命工学部 | 教授 | 工学博士 6 理学博士 2 農学博士 2<br>薬学博士 1 学術博士 2 医学博士 1 | 14 |
| | 専任講師 | 工学博士 1 | 1 |
| 法務研究科 | | 該当なし | |
| 会計研究科 | | 該当なし | |
| 心理学研究科<br>心理臨床学専攻 | 教授 | 医学博士 1 | 1 |
| 教育推進部 | | 該当なし | |
| 国際部 | | 該当なし | |

(注) 1　平成３年７月１日から学位の標記が改正された。［平成３年６月30日以前：○○博士(○○大学)、平成３年７月１日以降：博士(○○)○○大学］
2　Ph. D等(主に海外での取得分)については、取得年度の区分は無し。
3　教授は、特別契約教授を含む。
4　取得者数は延べ数。

# 6　文部科学省「国公私立大学を通じた大学教育改革の支援」事業等の採択状況（066101）

## (1)　文部科学省　戦略的研究基盤形成支援事業

| 研究期間 | 研究組織 | 研究プロジェクト名 |
|---|---|---|
| 2010年度 ～ 2014年度 | 大阪都市遺産研究センター<br>（文学研究科・博物館） | 大阪都市遺産の史的検証と継承・発展・発信を目指す総合的研究拠点の形成 |
| 2010年度 ～ 2014年度 | 社会的信頼システム創生センター<br>（社会学研究科） | 社会的信頼システム創生プロジェクト |
| 2010年度 ～ 2014年度 | ナノMEMSセンシング・研究ユニット<br>（先端科学技術推進機構・システム理工学部） | ナノワイヤを用いた超高性能センサー及びエネルギー変換素子の研究 |
| 2010年度 ～ 2014年度 | スマートバイオマテリアル開発ユニット<br>（先端科学技術推進機構・化学生命工学部） | 次世代医療を革新するスマートバイオマテリアルの創出 |
| 2011年度 ～ 2015年度 | アジア文化研究センター<br>（東西学術研究所・文学部） | 東アジア文化資料のアーカイヴズ構築と活用の研究拠点形成 |
| 2011年度 ～ 2015年度 | 地域再生センター<br>（先端科学技術推進機構・理工学研究科） | 集合住宅“団地”の再編（再生・更新）手法に関する技術開発研究 |
| 2012年度 ～ 2016年度 | 希薄水環境技術開発ユニット<br>（先端科学技術推進機構・環境都市工学部） | 希薄水溶液中の有価物・有害物質の分離を通じた水環境技術開発拠点の形成 |
| 2013年度 ～ 2017年度 | 国際文化財・文化研究センター<br>（文学研究科・理工学研究科） | 国際的な文化財活用方法の総合的研究 |
| 2013年度 ～ 2017年度 | ホログラフィ技術ユニット<br>（先端科学技術推進機構・システム理工学部） | コンピュータホログラフィ技術を中心とした超大規模データ処理指向コミュニケーション |
| 2013年度 ～ 2017年度 | 地域密着型バイオリファイナリーユニット<br>（先端科学技術推進機構・化学生命工学部） | 地域資源の高度利用を図るバイオリファイナリーの基盤形成とその実用化 |
| 2013年度 ～ 2017年度 | ゲノム・エピゲノム研究ユニット<br>（先端科学技術推進機構・理工学研究科） | 次世代ベンチトップ型シーケンサーによるゲノム・エピゲノム解析に基づく統合的健康生命研究 |
| 2014年度 ～ 2018年度 | データサイエンス研究センター<br>（ソシオネットワーク戦略研究機構・商学部） | ビジネスにおけるデータサイエンスの深化を目指す総合的研究拠点の形成 |
| 2014年度 ～ 2018年度 | 経済実験センター<br>（ソシオネットワーク戦略研究機構・社会学部） | 高齢者の意思決定支援制度を構築する開放型経済実験拠点の形成 |

(注)　助成期間中のもののみ記載している。

## (2)　文部科学省　人文学及び社会科学における共同研究拠点の整備の推進事業

| 再認定期間 | 研究施設名 | 研究分野 |
|---|---|---|
| 2013年度 ～ 2019年度 | ソシオネットワーク戦略研究拠点<br>（ソシオネットワーク戦略研究機構） | 経済政策 |

(注)　助成期間中のもののみ記載している。

検索

# Ⅶ　国際交流・国際理解教育

## 1　外国大学との学術交流促進状況　(071001)

2015.5.1現在

| 国・地域名 | 協定大学 | 締結年月日 | | |
|---|---|---|---|---|
| | | 基本協定 | 学生交換協定 | 研究者交換協定 |
| 韓国 | 漢陽大学校 | 1997年 4月17日 | 1997年 4月17日 | — |
| | 東亜大学 | — | 2005年 4月19日 | — |
| | 嶺南大学 | 2005年 5月20日 | 2005年 5月20日 | — |
| | 高麗大学 | 2006年 3月17日 | 2006年 2月20日 | — |
| | 又松大学 | 2011年 6月 6日 | 2011年 6月 6日 | — |
| | 慶尚大学校 | 2012年 8月 7日 | 2012年 8月 7日 | — |
| | 韓国外国語大学 | 2013年 5月20日 | — | — |
| 中国 | 遼寧大学 | 1983年 3月 6日 | 1991年 5月14日 | — |
| | 復旦大学 | 1983年12月 7日 | 1995年11月13日 | 1983年12月 7日 |
| | 東北大学 | 1986年 6月 1日 | 1991年 5月16日 | 1986年 6月 1日 |
| | 北京大学 | 1998年12月21日 | 2007年12月29日 | 1999年 5月15日 |
| | 香港中文大学 | 2006年 1月11日 | 2006年 1月11日 | — |
| | 北京外国語大学 | 2007年 3月 7日 | 2007年 6月 4日 | — |
| | 華中師範大学 | — | 2008年 3月26日 | — |
| | 華南師範大学 | 2013年 5月31日 | — | — |
| | 浙江工商大学 | 2015年 3月20日 | — | — |
| 台湾 | 国立台湾大学 | 2001年10月25日 | 2002年12月19日 | 2002年12月19日 |
| | 静宜大学 | — | 2005年 3月 9日 | — |
| | 正修科技大学 | 2011年 5月20日 | — | — |
| | 国立高雄第一科技大学 | 2011年 8月 8日 | 2011年 8月 8日 | — |
| | 国立台湾師範大学 | 2012年 1月 5日 | 2012年 1月 5日 | — |
| | 国立高雄大学 | 2013年 4月15日 | — | — |
| | 玄奘大学 | 2014年12月22日 | 2014年12月22日 | — |
| タイ | タマサート大学 | 1998年 3月22日 | 1998年 3月22日 | — |
| | チュラロンコン大学 | 2009年10月 5日 | 2012年12月24日 | — |
| | キングモンクット工科大学トンブリ校 | 2014年 6月15日 | 2014年 6月15日 | — |
| | カセサート大学 | 2015年 4月 2日 | 2015年 4月 2日 | — |
| フィリピン | 国立ブラカン大学 | 2013年 4月22日 | — | — |
| | ホーリーエンジェル大学 | 2014年12月 9日 | — | — |
| | フィリピン工科大学 | 2015年 3月24日 | — | — |
| ベトナム | ベトナム国家大学ハノイ | 2005年 8月16日 | 2008年 4月24日 | — |
| | 貿易大学 | 2009年 1月 9日 | 2009年 1月 9日 | — |
| | ハノイ工科大学 | 2009年11月25日 | — | — |
| マレーシア | マレーシア科学大学 | 2006年 9月28日 | 2006年 9月28日 | — |
| | ケバングサン（マレーシア国民）大学 | 2014年12月 3日 | 2014年12月 3日 | — |
| インド | ベナレス・ヒンドゥー大学 | 2012年 8月 6日 | — | — |
| インドネシア | ガジャ・マダ大学 | 2011年 9月15日 | 2011年 9月15日 | — |
| スリランカ | コロンボ大学 | 2006年 9月28日 | — | — |
| キルギス共和国 | 中央アジア・アメリカ大学 | 2014年 8月20日 | 2015年 2月24日 | — |
| イギリス | バーミンガム大学 | 1991年 2月 4日 | 1993年11月12日 | — |
| | ロンドン大学SOAS | 2007年12月 7日 | 1997年 4月 1日 | — |
| | マンチェスター大学 | 2009年 4月20日 | 2009年 4月20日 | — |
| | ラフバラ大学 | 2010年 4月15日 | 2010年 4月15日 | — |
| | アストン大学 | 2010年 5月19日 | — | — |
| | イーストアングリア大学 | 2013年 4月15日 | 2013年 4月15日 | — |
| ドイツ | ゲッティンゲン大学 | 1999年 7月15日 | 2000年11月15日 | 1999年 7月15日 |
| | ケルン大学 | 2006年 5月 9日 | 2006年 5月 9日 | — |
| | コンスタンツ大学 | 2006年 7月31日 | 2006年 7月31日 | — |
| | エアランゲン・ニュルンベルク大学 | 2007年11月12日 | 2007年11月12日 | — |
| | ドレスデン工科大学 | 2011年 5月21日 | 2011年 5月21日 | — |
| | ギーセン大学 | — | 2014年 5月26日 | — |
| | ヴィアドリア欧州大学 | 2014年11月21日 | 2014年11月21日 | — |

検索

| 国・地域名 | 協定大学 | 締結年月日 | | |
|---|---|---|---|---|
| | | 基本協定 | 学生交換協定 | 研究者交換協定 |
| スイス | チューリッヒ大学 | 1994年 4月 2日 | 2006年 5月15日 | — |
| フランス | パリ第３大学(ソルボンヌ・ヌーベル) | 1998年 9月24日 | 1998年 9月24日 | 1998年 9月24日 |
| | パリ第７大学（パリ・ディドロ） | — | 2006年11月22日 | — |
| | 西カトリック大学 | 2006年12月12日 | 2006年12月12日 | — |
| | フランスビジネススクール | 2011年 1月21日 | 2011年 1月21日 | — |
| ベルギー | ルーヴェン大学 | 1986年 5月 5日 | 1990年10月10日 | 1986年 5月 5日 |
| スペイン | サンティアゴ・デ・コンポステラ大学 | 2008年 9月18日 | 2008年 9月18日 | — |
| | アルカラ大学 | 2013年 7月11日 | — | — |
| イタリア | ローマ大学　ラ･サピエンツァ | 2008年 3月28日 | — | — |
| スウェーデン | リンネウス大学 | 2008年12月12日 | 2008年12月12日 | — |
| | リンショーピン大学 | 2011年 5月19日 | 2011年 5月19日 | — |
| デンマーク | ロスキレ大学 | 2008年 3月25日 | 2008年 3月25日 | — |
| ロシア | 太平洋国立大学 | 2014年12月15日 | — | — |
| エジプト | カイロ大学 | 2006年12月10日 | 2006年12月10日 | 2006年12月10日 |
| トルコ | チャナッカレ・オンセキズ・マルト大学 | 2012年 5月11日 | 2012年 5月11日 | — |
| アメリカ | ハワイ大学マノア校 | 2012年 3月12日 | 2012年 3月12日 | — |
| | ウェブスター大学 | 1998年 2月 9日 | 1998年 2月 9日 | — |
| | ブリッジウォーター州立大学 | 2008年 7月 7日 | 2005年12月16日 | — |
| | セント・マイケルズ大学 | 2006年 3月30日 | 2006年 3月30日 | — |
| | ミズーリ大学セントルイス校 | 2007年10月16日 | 2007年10月16日 | — |
| | サウスカロライナ大学 | 2008年 4月10日 | 2008年 4月10日 | — |
| | 北アリゾナ大学 | — | 2008年 8月13日 | 2008年 8月13日 |
| | カリフォルニア州立大学フラトン校 | 2012年 4月19日 | — | — |
| | パデュー大学カルメット校 | 2014年12月 1日 | — | — |
| エクアドル | グアヤキル・サンチャゴ・カトリック大学 | 2006年 7月19日 | 2006年 7月19日 | — |
| メキシコ | メキシコ州立自治大学 | 2012年 4月13日 | 2012年 4月13日 | — |
| | モレロス州立自治大学 | — | 2005年 5月12日 | — |
| オーストラリア | オーストラリア国立大学 | 1992年 2月19日 | 1992年 2月19日 | — |
| | アデレード大学 | — | 1996年 2月19日 | — |
| ニュージーランド | ヴィクトリア大学ウェリントン校 | 2008年 8月13日 | 2008年 8月13日 | — |
| | オタゴ大学 | 2010年 7月 4日 | 2010年 7月 4日 | — |

「関西大学とウェブスター大学との共同学位プログラムに関する協定」2000年9月11締結
「関西大学とウェブスター大学との共同学位プログラムに関する協定実施についての覚書」2000年10月23日締結
チューリッヒ大学とは基本協定により、1998年から学生交換を実施している。

検索

# 2　教育交流

## (1)　留学生の受入れ

### ア　学生交換交流協定に基づく交換留学生　(072101)

2014年度

| 出身校/国・地域名 | | 受入先 学部 | 受入先 大学院 | 受入先 合計 |
|---|---|---|---|---|
| 漢陽大学 | 韓国 | 2 | | 2 |
| 東亜大学 | | 1 | | 1 |
| 慶尚大学校 | | 2 | | 2 |
| 遼寧大学 | 中国 | 1 | | 1 |
| 復旦大学 | | | 1 | 1 |
| 北京大学 | | | 2 | 2 |
| 香港中文大学 | | 2 | | 2 |
| 北京外国語大学 | | | 2 | 2 |
| 国立台湾大学 | 台湾 | 2 | | 2 |
| 静宜大学 | | 5 | | 5 |
| 国立台湾師範大学 | | 4 | | 4 |
| タマサート大学 | タイ | 2 | | 2 |
| チュラロンコン大学 | | 1 | | 1 |
| ベトナム国家大学ハノイ | ベトナム | 4 | | 4 |
| 貿易大学 | | 3 | | 3 |
| ロンドン大学 SOAS | イギリス | 3 | | 3 |
| ラフバラ大学 | | 2 | | 2 |
| イーストアングリア大学 | | 1 | | 1 |
| ケルン大学 | ドイツ | 1 | | 1 |
| コンスタンツ大学 | | 3 | | 3 |
| エアランゲン・ニュルンベルク大学 | | 1 | | 1 |
| ギーセン大学 | | | 1 | 1 |
| チューリッヒ大学 | スイス | 3 | | 3 |
| パリ第３大学(ソルボンヌ・ヌーベル) | フランス | 1 | | 1 |
| パリ第７大学（パリ・ディドロ） | | 2 | | 2 |
| 西カトリック大学 | | 2 | | 2 |
| ルーヴェン大学 | ベルギー | 5 | | 5 |
| リンショーピン大学 | スウェーデン | 2 | | 2 |
| カイロ大学 | エジプト | 1 | | 1 |
| ブリッジウォーター州立大学 | アメリカ | 6 | | 6 |
| ミズーリ大学セントルイス校 | | 1 | | 1 |
| 北アリゾナ大学 | | 1 | | 1 |
| モレロス州立自治大学 | メキシコ | 2 | | 2 |
| オーストラリア国立大学 | オーストラリア | 2 | | 2 |
| アデレード大学 | | 2 | | 2 |
| ヴィクトリア大学ウェリントン校 | | 1 | | 1 |
| あしながが育英会 | インドネシア | 2 | | 2 |
| 合計 | | 73 | 6 | 79 |

(注)　あしなが育英会との合意に基づく特別受入留学生
学部学生の受入先は全て文学部であり、大学院生は文学研究科、外国語教育学研究科及び東アジア文化研究科で受入れた。

### イ　DDプログラムに基づく受入留学生　(072102)

2015.5.1現在

| 大学名 | 学部 | 学年 | 男 | 女 | 計 | 備考 |
|---|---|---|---|---|---|---|
| ウェブスター大学 | 文 | ― | 0 | 0 | 0 | |
| 合計 | | | 0 | 0 | 0 | |

※　現在、プログラム休止中

検索

## ウ　私費留学生数

### （ア） 学　部 （072151）

| 学部 | 国籍 / 年次 | 中国 | | | 韓国 | | | 台湾 | | | ベトナム | | |
|---|---|---|---|---|---|---|---|---|---|---|---|---|---|
| | | 男性 | 女性 | 計 | 男性 | 女性 | 計 | 男性 | 女性 | 計 | 男性 | 女性 | 計 |
| 法学部 | 1 | 2 | 5 | 7 | | | | | | | | | |
| | 2 | 5 | 5 | 10 | 2 | 1 | 3 | | | | | | |
| | 3 | 2 | | 2 | | | | | | | | | |
| | 4 | 1 | 1 | 2 | | | | | | | | | |
| | 計 | 10 | 11 | 21 | 2 | 1 | 3 | | | | | | |
| 文学部 | 1 | 1 | 2 | 3 | 1 | | 1 | | 1 | 1 | | | |
| | 2 | | | 0 | | 1 | 1 | | | | | | |
| | 3 | | 2 | 2 | | | | | | | | | |
| | 4 | 1 | 3 | 4 | | 2 | 2 | | | | | | |
| | 計 | 2 | 7 | 9 | 1 | 3 | 4 | | 1 | 1 | | | |
| 経済学部 | 1 | 1 | | 1 | 1 | | 1 | | | | | | |
| | 2 | 3 | 1 | 4 | | | | | | | | | |
| | 3 | 6 | 4 | 10 | | | | | | | | | |
| | 4 | 6 | 2 | 8 | 3 | | 3 | 1 | | 1 | | | |
| | 計 | 16 | 7 | 23 | 4 | | 4 | 1 | | 1 | | | |
| 商学部 | 1 | 5 | 11 | 16 | 3 | | 3 | | | | 1 | 1 | 2 |
| | 2 | 5 | 5 | 10 | 2 | | 2 | 2 | 3 | 5 | | | |
| | 3 | 9 | 11 | 20 | 2 | 1 | 3 | | | | | | |
| | 4 | 6 | 7 | 13 | | 2 | 2 | | 1 | 1 | | | |
| | 計 | 25 | 34 | 59 | 7 | 3 | 10 | 2 | 4 | 6 | 1 | 1 | 2 |
| 社会学部 | 1 | 1 | 3 | 4 | | | | | | | | | |
| | 2 | 1 | 2 | 3 | 1 | | 1 | | 1 | 1 | | | |
| | 3 | 2 | 2 | 4 | | 2 | 2 | | | | | | |
| | 4 | 1 | 3 | 4 | 2 | | 2 | | | | | | |
| | 計 | 5 | 10 | 15 | 3 | 2 | 5 | | 1 | 1 | | | |
| 政策創造学部 | 1 | 1 | 2 | 3 | 3 | | 3 | | | | | | |
| | 2 | 4 | | 4 | 1 | | 1 | | | | | | |
| | 3 | 2 | 1 | 3 | 2 | 1 | 3 | 1 | | 1 | | | |
| | 4 | 1 | | 1 | 1 | 1 | 2 | | | | | | |
| | 計 | 8 | 3 | 11 | 7 | 2 | 9 | 1 | | 1 | | | |
| 外国語学部 | 1 | | | | | | | | | | | | |
| | 2 | | | | | | | | | | | | |
| | 3 | | | | | | | | | | | | |
| | 4 | | | | | | | | | | | | |
| | 計 | | | | | | | | | | | | |
| 人間健康学部 | 1 | | 1 | 1 | 1 | | 1 | | | | | | |
| | 2 | | 1 | 1 | | | | | | | | | |
| | 3 | | | | | | | | | | | | |
| | 4 | | | | | | | | | | | | |
| | 計 | | 2 | 2 | 1 | | 1 | | | | | | |
| 総合情報学部 | 1 | 3 | 4 | 7 | | | | | | | | | |
| | 2 | 3 | 2 | 5 | | | | | | | | | |
| | 3 | 2 | 2 | 4 | | | | | | | | | |
| | 4 | 5 | 3 | 8 | 1 | | 1 | | | | | | |
| | 計 | 13 | 11 | 24 | 1 | | 1 | | | | | | |
| 社会安全学部 | 1 | 1 | | 1 | | | | | | | | | |
| | 2 | | | | | | | | | | | | |
| | 3 | | | | | | | | | | | | |
| | 4 | 1 | | 1 | | | | | | | | | |
| | 計 | 2 | | 2 | | | | | | | | | |
| システム理工学部 | 1 | 6 | | 6 | 2 | | 2 | | | | | | |
| | 2 | 5 | 1 | 6 | | | | | | | | | |
| | 3 | 5 | | 5 | | 1 | 1 | | | | | | |
| | 4 | 5 | | 5 | | | | | | | | | |
| | 計 | 21 | 1 | 22 | 2 | 1 | 3 | | | | | | |
| 環境都市工学部 | 1 | 3 | 3 | 6 | 1 | | 1 | | | | | | |
| | 2 | 5 | | 5 | 1 | 1 | 2 | | | | | | |
| | 3 | 1 | | 1 | 1 | | 1 | | | | | | |
| | 4 | 4 | 1 | 5 | 1 | | 1 | | | | | | |
| | 計 | 13 | 4 | 17 | 4 | 1 | 5 | | | | | | |
| 化学生命工学部 | 1 | 3 | | 3 | | | | | | | | | |
| | 2 | 4 | | 4 | | | | | | | | | |
| | 3 | | | | | | | | | | | | |
| | 4 | | | | | | | | | | | | |
| | 計 | 7 | | 7 | | | | | | | | | |
| 合計 | 1 | 27 | 31 | 58 | 12 | 0 | 12 | 0 | 1 | 1 | 1 | 1 | 2 |
| | 2 | 35 | 17 | 52 | 7 | 3 | 10 | 2 | 4 | 6 | 0 | 0 | 0 |
| | 3 | 29 | 22 | 51 | 5 | 5 | 10 | 1 | 0 | 1 | 0 | 0 | 0 |
| | 4 | 31 | 20 | 51 | 8 | 5 | 13 | 1 | 1 | 2 | 0 | 0 | 0 |
| | 総計 | 122 | 90 | 212 | 32 | 13 | 45 | 4 | 6 | 10 | 1 | 1 | 2 |

（注）　留学生入試以外の入試合格者で、外国籍及び在留資格「留学」を保持し、留学生としての便宜供与（留学生対象の奨学金・私費外国人留学生授業料減免等）を希望する学生を含む。

検索

2015.5.1現在

| ノルウェー | | | フランス | | | スイス | | | イタリア | | | アメリカ合衆国 | | | 合計 | | |
|---|---|---|---|---|---|---|---|---|---|---|---|---|---|---|---|---|---|
| 男性 | 女性 | 計 | 男性 | 女性 | 計 | 男性 | 女性 | 計 | 男性 | 女性 | 計 | 男性 | 女性 | 計 | 男性 | 女性 | 計 |
| | | | | | | | | | | | | | | | 2 | 5 | 7 |
| | | | | | | | | | | | | | | | 7 | 6 | 13 |
| | | | | | | | | | | | | | | | 2 | 0 | 2 |
| | | | | | | | | | | | | | | | 1 | 1 | 2 |
| | | | | | | | | | | | | | | | 12 | 12 | 24 |
| | | | | | | | | | | | | | | | 2 | 3 | 5 |
| | | | | | | | | | | | | | | | 0 | 1 | 1 |
| | | | | | | | | | | | | | | | 0 | 2 | 2 |
| | | | | | | | | | | | | | | | 1 | 5 | 6 |
| | | | | | | | | | | | | | | | 3 | 11 | 14 |
| | | | | | | | | | | | | | | | 2 | 0 | 2 |
| | | | | | | 1 | | 1 | | | | | | | 4 | 1 | 5 |
| | | | | | | | | | | | | | | | 6 | 4 | 10 |
| | | | | | | | | | 1 | | 1 | | | | 11 | 2 | 13 |
| | | | | | | 1 | | 1 | 1 | | 1 | | | | 23 | 7 | 30 |
| | | | | | | | | | | | | | | | 9 | 12 | 21 |
| | | | | | | | | | | | | | | | 9 | 8 | 17 |
| | | | | | | | | | | | | | | | 11 | 12 | 23 |
| | | | | | | | | | | | | 1 | | 1 | 7 | 10 | 17 |
| | | | | | | | | | | | | 1 | | 1 | 36 | 42 | 78 |
| | | | | | | | | | | | | | | | 1 | 3 | 4 |
| | | | | | | | | | | | | | | | 2 | 3 | 5 |
| | | | | | | | | | | | | | | | 2 | 4 | 6 |
| | | | | | | | | | | | | | | | 3 | 3 | 6 |
| | | | | | | | | | | | | | | | 8 | 13 | 21 |
| | | | | 1 | 1 | | | | | | | | | | 4 | 3 | 7 |
| | | | | | | | | | | | | | | | 5 | 0 | 5 |
| | | | | | | | | | | | | | | | 5 | 2 | 7 |
| | | | | | | | | | | | | | | | 2 | 1 | 3 |
| | | | | 1 | 1 | | | | | | | | | | 16 | 6 | 22 |
| | | | | | | | | | | | | | | | 0 | 0 | 0 |
| | | | | | | | | | | | | | | | 0 | 0 | 0 |
| | | | | | | | | | | | | | | | 0 | 0 | 0 |
| | | | | | | | | | | | | | | | 0 | 0 | 0 |
| | | | | | | | | | | | | | | | 0 | 0 | 0 |
| | | | | | | | | | | | | | | | 1 | 1 | 2 |
| | | | | | | | | | | | | | | | 0 | 1 | 1 |
| | | | | | | | | | | | | | | | 0 | 0 | 0 |
| | | | | | | | | | | | | | | | 0 | 0 | 0 |
| | | | | | | | | | | | | | | | 1 | 2 | 3 |
| | | | | | | | | | | | | | | | 3 | 4 | 7 |
| | | | | | | | | | | | | | | | 3 | 2 | 5 |
| 1 | | 1 | | | | | | | | | | | | | 3 | 2 | 5 |
| | | | | | | | | | | | | | | | 6 | 3 | 9 |
| 1 | | 1 | | | | | | | | | | | | | 15 | 11 | 26 |
| | | | | | | | | | | | | | | | 1 | 0 | 1 |
| | | | | | | | | | | | | | | | 0 | 0 | 0 |
| | | | | | | | | | | | | | | | 0 | 0 | 0 |
| | | | | | | | | | | | | | | | 1 | 0 | 1 |
| | | | | | | | | | | | | | | | 2 | 0 | 2 |
| | | | | | | | | | | | | | | | 8 | 0 | 8 |
| | | | | | | | | | | | | | | | 5 | 1 | 6 |
| | | | | | | | | | | | | | | | 5 | 1 | 6 |
| | | | | | | | | | | | | | | | 5 | 0 | 5 |
| | | | | | | | | | | | | | | | 23 | 2 | 25 |
| | | | | | | | | | | | | | | | 4 | 3 | 7 |
| | | | | | | | | | | | | | | | 6 | 1 | 7 |
| | | | | | | | | | | | | | | | 2 | 0 | 2 |
| | | | | | | | | | | | | | | | 5 | 1 | 6 |
| | | | | | | | | | | | | | | | 17 | 5 | 22 |
| | | | | | | | | | | | | | | | 3 | 0 | 3 |
| | | | | | | | | | | | | | | | 4 | 0 | 4 |
| | | | | | | | | | | | | | | | 0 | 0 | 0 |
| | | | | | | | | | | | | | | | 0 | 0 | 0 |
| | | | | | | | | | | | | | | | 7 | 0 | 7 |
| 0 | 0 | 0 | 0 | 1 | 1 | 0 | 0 | 0 | 0 | 0 | 0 | 0 | 0 | 0 | 40 | 34 | 74 |
| 0 | 0 | 0 | 0 | 0 | 0 | 1 | 0 | 1 | 0 | 0 | 0 | 0 | 0 | 0 | 45 | 24 | 69 |
| 1 | 0 | 1 | 0 | 0 | 0 | 0 | 0 | 0 | 0 | 0 | 0 | 0 | 0 | 0 | 36 | 27 | 63 |
| 0 | 0 | 0 | 0 | 0 | 0 | 0 | 0 | 0 | 1 | 0 | 1 | 1 | 0 | 1 | 42 | 26 | 68 |
| 1 | 0 | 1 | 0 | 1 | 1 | 1 | 0 | 1 | 1 | 0 | 1 | 1 | 0 | 1 | 163 | 111 | 274 |

検索

## （イ） 大学院 （072152）

| 研究科 | 国籍 / 課程 | 中国 | | | 韓国 | | | 台湾 | | | ミャンマー | | |
|---|---|---|---|---|---|---|---|---|---|---|---|---|---|
| | | 男性 | 女性 | 計 | 男性 | 女性 | 計 | 男性 | 女性 | 計 | 男性 | 女性 | 計 |
| 法学研究科 | 博士課程前期課程 | 1 | 1 | 2 | 1 | | 1 | 1 | | 1 | | | |
| | 博士課程後期課程 | | 1 | 1 | | | | | | | | | |
| | 計 | 1 | 2 | 3 | 1 | | 1 | 1 | | 1 | | | |
| 文学研究科 | 博士課程前期課程 | 8 | 16 | 24 | 1 | | 1 | | | | | | |
| | 博士課程後期課程 | 4 | 6 | 10 | | | | | 1 | 1 | | | |
| | 計 | 12 | 22 | 34 | 1 | | 1 | | 1 | 1 | | | |
| 経済学研究科 | 博士課程前期課程 | 10 | 3 | 13 | | | | | 1 | 1 | | | |
| | 博士課程後期課程 | 2 | | 2 | | | | | | | | | |
| | 計 | 12 | 3 | 15 | | | | | 1 | 1 | | | |
| 商学研究科 | 博士課程前期課程 | 7 | 11 | 18 | | | | 1 | 1 | 2 | | | |
| | 博士課程後期課程 | 1 | | 1 | | | | | | | | | |
| | 計 | 8 | 11 | 19 | | | | 1 | 1 | 2 | | | |
| 社会学研究科 | 博士課程前期課程 | 6 | 13 | 19 | 1 | | 1 | 1 | 2 | 3 | | | |
| | 博士課程後期課程 | 1 | 1 | 2 | 1 | | 1 | 2 | | 2 | | | |
| | 計 | 7 | 14 | 21 | 2 | | 2 | 3 | 2 | 5 | | | |
| 総合情報学研究科 | 博士課程前期課程 | | 3 | 3 | | | | | 1 | 1 | | | |
| | 博士課程後期課程 | 1 | | 1 | | | | | | | | | |
| | 計 | 1 | 3 | 4 | | | | | 1 | 1 | | | |
| 理工学研究科 | 博士課程前期課程 | 18 | 6 | 24 | | | | 1 | | 1 | | | |
| | 博士課程後期課程 | 1 | | 1 | | | | | | | | | |
| | 計 | 19 | 6 | 25 | | | | 1 | | 1 | | | |
| 外国語教育学研究科 | 博士課程前期課程 | 5 | 14 | 19 | | 4 | 4 | | 1 | 1 | | | |
| | 博士課程後期課程 | 1 | 3 | 4 | | | | | | | | | |
| | 計 | 6 | 17 | 23 | | 4 | 4 | | 1 | 1 | | | |
| 心理学研究科 | 博士課程前期課程 | 2 | 7 | 9 | | | | | 1 | 1 | | | |
| | 博士課程後期課程 | | 3 | 3 | | 1 | 1 | | | | | | |
| | 専門職学位課程 | | | | 1 | | 1 | | | | | | |
| | 計 | 2 | 10 | 12 | 1 | 1 | 2 | | 1 | 1 | | | |
| 社会安全研究科 | 博士課程前期課程 | 2 | 4 | 6 | | | | 1 | 1 | 2 | | | |
| | 博士課程後期課程 | | | | | | | | | | | | |
| | 計 | 2 | 4 | 6 | | | | 1 | 1 | 2 | | | |
| 東アジア文化研究科 | 博士課程前期課程 | 14 | 21 | 35 | | 2 | 2 | | | | | | |
| | 博士課程後期課程 | 4 | 6 | 10 | | 2 | 2 | | 1 | 1 | | | |
| | 計 | 18 | 27 | 45 | | 4 | 4 | | 1 | 1 | | | |
| ガバナンス研究科 | 博士課程前期課程 | 3 | 1 | 4 | | | | 2 | | 2 | | 1 | 1 |
| | 博士課程後期課程 | | | | | | | | | | | | |
| | 計 | 3 | 1 | 4 | | | | 2 | | 2 | | 1 | 1 |
| 法務研究科 | 専門職学位課程 | | | | | | | | | | | | |
| | 計 | | | | | | | | | | | | |
| 会計研究科 | 専門職学位課程 | 4 | 10 | 14 | | | | 1 | | 1 | | | |
| | 計 | 4 | 10 | 14 | | | | 1 | | 1 | | | |
| 合計 | 修士・博士課程前期課程 | 76 | 100 | 176 | 3 | 6 | 9 | 7 | 8 | 15 | 0 | 1 | 1 |
| | 博士課程後期課程 | 15 | 20 | 35 | 1 | 3 | 4 | 2 | 2 | 4 | 0 | 0 | 0 |
| | 専門職学位課程 | 4 | 10 | 14 | 1 | 0 | 1 | 1 | 0 | 1 | 0 | 0 | 0 |
| | 計 | 95 | 130 | 225 | 5 | 9 | 14 | 10 | 10 | 20 | 0 | 1 | 1 |

（注） 留学生入試以外の入試合格者で、外国籍及び在留資格「留学」を保持し、留学生としての便宜供与（留学生対象の奨学金・私費外国人留学生授業料減免等）を希望する学生を含む。

検索

2015.5.1現在

| ベトナム | | | パナマ | | | タイ | | | オーストラリア | | | エジプト | | | 合計 | | |
|---|---|---|---|---|---|---|---|---|---|---|---|---|---|---|---|---|---|
| 男性 | 女性 | 計 | 男性 | 女性 | 計 | 男性 | 女性 | 計 | 男性 | 女性 | 計 | 男性 | 女性 | 計 | 男性 | 女性 | 計 |
| | | | | | | | | | | | | | | | 3 | 1 | 4 |
| | | | | | | | | | | | | | | | 0 | 1 | 1 |
| | | | | | | | | | | | | | | | 3 | 2 | 5 |
| | | | | | | | | | | | | 2 | | 2 | 11 | 16 | 27 |
| 1 | | 1 | | | | | | | | | | | | | 5 | 7 | 12 |
| 1 | | 1 | | | | | | | | | | 2 | | 2 | 16 | 23 | 39 |
| | | | | | | | | | | | | | | | 10 | 4 | 14 |
| | | | | | | | | | | | | | | | 2 | 0 | 2 |
| | | | | | | | | | | | | | | | 12 | 4 | 16 |
| | | | | | | | | | | | | | | | 8 | 12 | 20 |
| | | | | | | | | | | | | | | | 1 | 0 | 1 |
| | | | | | | | | | | | | | | | 9 | 12 | 21 |
| | | | | | | | | | | | | | | | 8 | 15 | 23 |
| | | | | | | | | | | | | | | | 4 | 1 | 5 |
| | | | | | | | | | | | | | | | 12 | 16 | 28 |
| 1 | | 1 | | | | | | | | | | | | | 1 | 4 | 5 |
| | | | | | | | | | | | | | | | 1 | 0 | 1 |
| 1 | | 1 | | | | | | | | | | | | | 2 | 4 | 6 |
| | | | | | | | | | | | | | | | 19 | 6 | 25 |
| | | | | | | | 3 | 3 | | | | | | | 1 | 3 | 4 |
| | | | | | | | 3 | 3 | | | | | | | 20 | 9 | 29 |
| | | | | | | | | | | | | | | | 5 | 19 | 24 |
| | | | | | | | | | | | | | | | 1 | 3 | 4 |
| | | | | | | | | | | | | | | | 6 | 22 | 28 |
| | | | | | | | | | | | | | | | 2 | 8 | 10 |
| | | | | | | | | | | | | | | | 0 | 4 | 4 |
| | | | | | | | | | | | | | | | 1 | 0 | 1 |
| | | | | | | | | | | | | | | | 3 | 12 | 15 |
| | | | | | | | | | | | | | | | 3 | 5 | 8 |
| | | | | 1 | 1 | | | | | | | | | | 0 | 1 | 1 |
| | | | | 1 | 1 | | | | | | | | | | 3 | 6 | 9 |
| | 4 | 4 | | | | | | | 1 | | 1 | | | | 15 | 27 | 42 |
| | | | | | | | | | | | | | | | 4 | 9 | 13 |
| | 4 | 4 | | | | | | | 1 | | 1 | | | | 19 | 36 | 55 |
| | | | | | | | | | | | | | | | 5 | 2 | 7 |
| | | | | | | | | | | | | | | | 0 | 0 | 0 |
| | | | | | | | | | | | | | | | 5 | 2 | 7 |
| | | | | | | | | | | | | | | | 0 | 0 | 0 |
| | | | | | | | | | | | | | | | 0 | 0 | 0 |
| | | | | | | | | | | | | | | | 5 | 10 | 15 |
| | | | | | | | | | | | | | | | 5 | 10 | 15 |
| 1 | 4 | 5 | 0 | 0 | 0 | 0 | 0 | 0 | 1 | 0 | 1 | 2 | 0 | 2 | 90 | 119 | 209 |
| 1 | 0 | 1 | 0 | 1 | 1 | 0 | 3 | 3 | 0 | 0 | 0 | 0 | 0 | 0 | 19 | 29 | 48 |
| 0 | 0 | 0 | 0 | 0 | 0 | 0 | 0 | 0 | 0 | 0 | 0 | 0 | 0 | 0 | 6 | 10 | 16 |
| 2 | 4 | 6 | 0 | 1 | 1 | 0 | 3 | 3 | 1 | 0 | 1 | 2 | 0 | 2 | 115 | 158 | 273 |

検索

## エ　国費留学生　(072161)

2015.5.1現在

| 所属 | 学部・研究科 | 年次・課程 | 中国 | | | マレーシア | | | フランス | | | トルコ | | | スロバキア | | | スリランカ | | | リトアニア | | | ルーマニア | | | コートジボワール | | | 合計 | | |
|---|---|---|---|---|---|---|---|---|---|---|---|---|---|---|---|---|---|---|---|---|---|---|---|---|---|---|---|---|---|---|---|---|
| | | | 男性 | 女性 | 計 | 男性 | 女性 | 計 | 男性 | 女性 | 計 | 男性 | 女性 | 計 | 男性 | 女性 | 計 | 男性 | 女性 | 計 | 男性 | 女性 | 計 | 男性 | 女性 | 計 | 男性 | 女性 | 計 | 男性 | 女性 | 計 |
| 学部 | 経済学部 | 4年生 | | | | | | | | | | | | | | | | | | | | | | | | | 1 | | 1 | 1 | 0 | 1 |
| 大学院 | 文学研究科 | 博士課程前期課程 | | | | | | | | | | | | | | | | | | | | | | 1 | | 1 | | | | 1 | 0 | 1 |
| | | 博士課程後期課程 | 2 | | 2 | | | | | | | | | | | | | | | | | | | | | | | | | 2 | 0 | 2 |
| | 社会学研究科 | 博士課程後期課程 | | | | | | | | 1 | 1 | | | | | | | 1 | | 1 | | | | | | | | | | 1 | 1 | 2 |
| | 総合情報学研究科 | 博士課程後期課程 | 2 | | 2 | | | | | | | | | | | | | | | | | | | | | | | | | 2 | 0 | 2 |
| | 外国語教育学研究科 | 博士課程前期課程 | | | | | | | | | | 1 | | 1 | | | | | | | | | | | | | | | | 1 | 0 | 1 |
| | | 博士課程後期課程 | 2 | | 2 | | | | | | | | | | | | | | | | | | | | | | | | | 2 | 0 | 2 |
| | 東アジア文化研究科 | 博士課程後期課程 | 4 | | 4 | | | | | | | | | | | | | | | | | | | | | | | | | 4 | 0 | 4 |
| | 理工学研究科 | 博士課程前期課程 | | | | 1 | | 1 | | | | | | | | | | | | | | | | | | | | | | 1 | 0 | 1 |
| | | 博士課程後期課程 | 1 | | 1 | | | | | | | | | | | | | | | | | | | | | | | | | 1 | 0 | 1 |
| 外国人研究生 | 東アジア文化研究科 | 外国人研究生 | | | | | | | | | | | | | | | | | | | | 1 | 1 | | | | | | | 0 | 1 | 1 |
| | 理工学研究科 | 外国人研究生 | | | | | | | | | | | | | | 1 | 1 | | | | | | | | | | | | | 0 | 1 | 1 |
| 総　　計 | | | 11 | 0 | 11 | 1 | 0 | 1 | 0 | 1 | 1 | 1 | 0 | 1 | 0 | 1 | 1 | 1 | 0 | 1 | 0 | 1 | 1 | 1 | 0 | 1 | 1 | 0 | 1 | 16 | 3 | 19 |

## オ　短期受入れプログラム　(072162)

2014年度

| プログラム名 | 実施期間 | 参加学生数 |
|---|---|---|
| 日本語・日本文化教育プログラム　短期語学研修コース（夏期） | 2014年６月30日～７月19日 | 26 |
| 日本語・日本文化教育プログラム　短期語学研修コース（冬期） | 2015年２月12日～２月23日 | 30 |
| 豪州政府派遣日本語教師対象日本語・日本文化研修プログラム | 2015年１月２日～１月22日 | 13 |
| 日本政府青少年受入交流事業　マレーシア青年訪日研修団 | 2014年４月18日 | 27 |
| 日本政府青少年受入交流事業　韓国青年訪日研修団 | 2015年１月21日 | 37 |
| 合　　計 | | 133 |

検索

## (2) 留学生の送りだし（2014年度）（072201）

### ア 交換派遣留学

| 派遣先＼所属 | 国・地域 | 法学部 | 文学部 | 商学部 | 社会学部 | 政策創造学部 | 外国語学部 | 総合情報学部 | 大学院 | 合計 |
|---|---|---|---|---|---|---|---|---|---|---|
| 東亜大学 | 韓国 | 1 | | | | | | | | 1 |
| 高麗大学 | | | | | 1 | | | | 1 | 2 |
| 漢陽大学 | | | 1 | | | | | | 1 | 2 |
| 慶尚大学校 | | | | | | | | 1 | | 1 |
| 北京大学 | 中国 | | 1 | | | | | | | 1 |
| 国立台湾大学 | 台湾 | | | 1 | | | | | | 1 |
| 国立高雄第一科技大学 | | | | 1 | | | | | | 1 |
| ヴィクトリア大学ウェリントン校 | ニュージーランド | | | | | | 1 | | | 1 |
| ゲッティンゲン大学 | ドイツ | | 3 | | | | | | | 3 |
| エアランゲン・ニュルンベルク大学 | | | 2 | | | | | | | 2 |
| ケルン大学 | | | 1 | | | | | | 2 | 3 |
| 西カトリック大学 | フランス | | 1 | | | | | | | 1 |
| パリ第3大学 | | | 1 | | | | | | | 1 |
| パリ第7大学 | | | 1 | | | | | | 1 | 2 |
| ロスキレ大学 | デンマーク | | 1 | | | | | | | 1 |
| サンティアゴ・デ・コンポステラ大学 | スペイン | | 1 | | | | | | | 1 |
| リンネ大学 | スウェーデン | | | | | 1 | | | | 1 |
| ウェブスター大学 | アメリカ | 1 | | | | | | | | 1 |
| 北アリゾナ大学 | | | 1 | | | | | | | 1 |
| サウスカロライナ大学 | | | 1 | | | | | | | 1 |
| ハワイ大学マノア校 | | | 1 | | | | | | | 1 |
| ブリッジウォーター州立大学 | | | 1 | 1 | | 1 | | | | 3 |
| ミズーリ大学セントルイス校 | | | 1 | | | 1 | | | | 2 |
| 合計 | | 2 | 18 | 3 | 1 | 3 | 1 | 1 | 5 | 34 |

### イ ＤＤプログラム派遣留学

| 派遣大学 | 人数 |
|---|---|
| ウェブスター大学（アメリカ） | 0 |

検索

## ウ　認定留学

| 派遣大学 | 国・地域 | 法 | | | 文 | | | 経 | | | 商 | | | 社 | | | 政策 | | | 人 | | | 情 | | | 安全 | | | システム理工 | | | 環境都市 | | | 化学生命 | | | 大学院 | | | 人数 |
|---|---|---|---|---|---|---|---|---|---|---|---|---|---|---|---|---|---|---|---|---|---|---|---|---|---|---|---|---|---|---|---|---|---|---|---|---|---|---|---|---|
| | | 春 | 秋 | 通年 | 春 | 秋 | 通年 | 春 | 秋 | 通年 | 春 | 秋 | 通年 | 春 | 秋 | 通年 | 春 | 秋 | 通年 | 春 | 秋 | 通年 | 春 | 秋 | 通年 | 春 | 秋 | 通年 | 春 | 秋 | 通年 | 春 | 秋 | 通年 | 春 | 秋 | 通年 | 秋 | 春 | 通年 | |
| ダブリンシティ大学 | アイルランド | | | | | | | | | | | | | | | | | 1 | | | | | | | | | | | | | | | | | | | | | | | 1 |
| オレゴン大学 | アメリカ | | | | | | | 1 | | | | | | | | | | | | | | | | | | | | | | | | | | | | | | | | | 1 |
| カリフォルニア州立大学<br>ロサンゼルス校 | アメリカ | | | | | | | | | | | | | | | | | | | | | | | 1 | | | | | | | | | | | | | | | | | 1 |
| カリフォルニア州立大学<br>ロングビーチ校 | アメリカ | | | | | | | | | | | | | | | 1 | | | | | | | | | | | | | | | | | | | | | | | | | 1 |
| カリフォルニア大学<br>アーバイン校 | アメリカ | | | | | | | | | | | 1 | | | | | | | | | | | | | | | | | | | | | | | | | | | | | 1 |
| カリフォルニア大学<br>サンディエゴ校 | アメリカ | | | | | | | | | | 1 | 1 | | | | | | | | | 1 | | | | | | | | | | | | | | | | | | | | 3 |
| カリフォルニア大学<br>ロサンゼルス校 | アメリカ | | | 1 | 3 | 3 | 1 | 1 | 1 | 1 | | | | 1 | | 1 | | | 2 | 1 | | | | 1 | | 1 | | | | | | | | | | | | | | | 18 |
| 北アリゾナ大学 | アメリカ | | | | | | | | | | | | | | | | | | | | 1 | | | | | | | | | | | | | | | | | | | | 1 |
| サウスカロライナ大学 | アメリカ | 1 | | | | 4 | | 1 | | | 1 | | | 1 | 2 | | 1 | 1 | | | | | | 1 | | | 1 | | | | | | | | | | | | | | 14 |
| サンディエゴ州立大学 | アメリカ | | 1 | | | | | 1 | | | | | | | 1 | | | | | | | | | | | | | | | | | | | | | | | | | | 3 |
| セントラルフロリダ大学 | アメリカ | | | | | | | | | | | | | | 1 | | | | | | | | | | | | | | | | | | | | | | | | | | 1 |
| ペンシルヴァニア大学 | アメリカ | 1 | | 1 | 3 | | | | | 1 | | 1 | | | 1 | 1 | | | | | | | | | | | | 1 | | | | | | | | | | | | | 10 |
| ポートランド州立大学 | アメリカ | | | | | | | | | | | | | | | | | | | | | | | 1 | 1 | | | | | | | | | | | | | | | | 2 |
| カンタベリー・クライスト<br>・チャーチ大学 | イギリス | | | | | 1 | | | | | | | | | | | | | | | | | | | | | | | | | | | | | | | | | | | 1 |
| マンチェスター大学 | イギリス | 3 | 1 | | 2 | 3 | 2 | 3 | | | 1 | | 4 | 2 | | | | | | | | | | | | | | | | | | | | | | | | | | | 21 |
| ヨークセントジョン大学 | イギリス | | | | | | | | | | | | | | | | | | | | 1 | | | | | | | | | | | | | | | | | | | | 1 |
| リージェンツ大学ロンドン | イギリス | | | | | | | | | | | 1 | | | | | | | | | | | | | | | | | | | | | | | | | | | | | 1 |
| ロンドン芸術大学 | イギリス | | 1 | | | | | | | | | | | | | | | | | | | | | | | | | | | | | | | | | | | | | | 1 |
| アデレード大学 | オーストラリア | | 1 | | | | | 1 | | | | | | 1 | 2 | | | | | | | | | 1 | | | | | | | | | | | | | | | | | 6 |
| ウーロンゴン大学 | オーストラリア | | | | | | | 1 | | | | 1 | | | | | | | | | | | | | | | | | | | | | | | | | | | | | 2 |
| クイーンズランド大学 | オーストラリア | | | | | 1 | | | | | | 2 | | | | | | 1 | | | | | | | | | | | | | | | | | | | | | | | 4 |
| 西オーストラリア大学 | オーストラリア | 1 | | | | | | | | | | | | | | | | | | | | | | | | | | | | | | | | | | | | | | | 1 |
| ニューサウス<br>ウェールズ大学 | オーストラリア | | | | | | | | | | | | | | 1 | | | 1 | | | | | | | | | | | | | | | | | | 1 | 1 | | | | 4 |
| マッコーリー大学 | オーストラリア | 2 | 1 | | | 2 | | 1 | 1 | | | 1 | | | 2 | | | 2 | | | | 1 | | | | | | | | 1 | | | | | | 1 | | | | | 15 |
| ヴィクトリア大学 | カナダ | | | | 1 | 2 | 1 | | | | 1 | | | | | | 1 | | | | | | | | | | | | | | | | | | | | | | | | 6 |
| ウィニペグ大学 | カナダ | | | | 1 | | | | | | | | | | | | | | | | | | | | | | | | | | | | | | | | | | | | 1 |
| カルガリー大学 | カナダ | 2 | | 1 | 8 | 5 | 5 | 2 | 1 | | 3 | | 1 | 1 | 1 | | 2 | 5 | | | | 1 | 1 | | | | 1 | | | 1 | 1 | | | | | | 2 | | | 44 |
| ゲルフ大学 | カナダ | | | | 1 | | | | | | | | | | | | | | | | | | | | | | | | | | | | | | | | | | | | 1 |
| セントメアリーズ大学 | カナダ | | | | | 1 | | | | | | | | | | | | | 1 | | | | | | | | | | | | | | | | | | | | | | 2 |
| ブリティッシュ<br>コロンビア大学 | カナダ | | | | 1 | | | | | | | | | | 1 | | | | | | | | | | | | | | | | | | | | | | | | | | 2 |
| マニトバ大学 | カナダ | | | | | | | | | | | 1 | | | | | | | | | | | | | | | | | | | | | | | | | | | | | 1 |
| フライブルク大学 | ドイツ | | | | 1 | | | | | | | | | | | | | | | | | | | | | | | | | | | | | | | | | | | | 1 |
| オタゴ大学 | ニュージーランド | 1 | | | | 2 | | | 1 | | | | | 1 | 2 | | | 2 | | | | | | | | | | | | | | | | | | | | | | | 9 |
| ヴィクトリア大学<br>ウェリントン校 | ニュージーランド | | | 1 | | | | | | | | | | | | | | | | | | | | | | | | | | | | | | | | | | | | | 1 |
| ブルゴーニュ大学 | フランス | | | | 1 | | | | | | | | | | | | | | | | | | | | | | | | | | | | | | | | | | | | 1 |
| 高麗大学 | 韓国 | | | | | | 1 | | | | | | | | | | | | | | | | | 1 | | | | | | | | | | | | | | | | | 2 |
| 西江大学 | 韓国 | | | | | | | | | | | | | | | | | | 1 | | | | | | | | | | | | | | | | | | | | | | 1 |
| 梨花女子大学 | 韓国 | | | | | | | | | | 1 | | | | | | | | | | | | | | | | | | | | | | | | | | | | | | 1 |
| 復旦大学 | 中国 | | | | | | | | | | | 1 | | | | | | | | | | | | | | | | | | | | | | | | | | | | | 1 |
| 合　計 | | 11 | 5 | 4 | 22 | 24 | 10 | 12 | 4 | 2 | 8 | 10 | 5 | 7 | 14 | 3 | 4 | 13 | 4 | 1 | 3 | 2 | 1 | 6 | 1 | 1 | 2 | 1 | 0 | 2 | 1 | 0 | 0 | 0 | 0 | 2 | 3 | 0 | 0 | 0 | 188 |
| | | 20 | | | 56 | | | 18 | | | 23 | | | 24 | | | 21 | | | 6 | | | 8 | | | 4 | | | 3 | | | 0 | | | 5 | | | 0 | | | |

春学期留学：４月１日から９月20日の期間中（10週間以上）
秋学期留学：９月21日から３月31日の期間中（10週間以上）
通年：春学期、秋学期の２学期間留学（20週間以上）
※国際部主催プログラムによる人数

## エ　静宜大学特別留学プログラム

| 派遣大学 | 法学部 | 文学部 | 経済学部 | 社会学部 | 政策創造学部 | 合 計 | 留学期間 |
|---|---|---|---|---|---|---|---|
| 静宜大学（台湾） | 3 | 2 | 1 | 1 | 2 | 9 | 2014年２月から１学期間 |
| | | 2 | 1 | | 1 | 4 | 2014年９月から１学期間 |
| 合　計 | 3 | 4 | 2 | 1 | 3 | 13 | |

検索

オ　学部・研究科独自の国際交流・国際理解教育への取組　(072301)

| 年次 | | 1 | | | 2 | | | 3 | | | 4 | | | 合計 | | | 実施期間 |
|---|---|---|---|---|---|---|---|---|---|---|---|---|---|---|---|---|---|
| | | 男 | 女 | 計 | 男 | 女 | 計 | 男 | 女 | 計 | 男 | 女 | 計 | 男 | 女 | 計 | |
| 経済学部国際化プログラム | 高雄第一科技大学・台湾大学・政治大学 | - | - | - | - | - | - | - | - | - | - | - | - | - | - | - | 隔年開講　H26は実施していない |
| | 復旦大学（中国　上海） | 1 | 0 | 1 | 2 | 1 | 3 | 3 | 0 | 3 | 1 | 0 | 1 | 7 | 1 | 8 | ８月30日～９月８日 |
| | カリフォルニア大学サンディエゴ校 | 1 | 1 | 2 | 2 | 1 | 3 | 2 | 0 | 2 | 0 | 1 | 1 | 5 | 3 | 8 | ８月３日～８月31日 |
| | アデレード大学 | 6 | 5 | 11 | 13 | 7 | 20 | 1 | 0 | 1 | 0 | 0 | 0 | 20 | 12 | 32 | ２月６日～３月15日 |
| 商学部留学プログラム | 海外ビジネス英語プログラム（BestA）４週間コース | 2 | 3 | 5 | 5 | 5 | 10 | 0 | 1 | 1 | 0 | 0 | 0 | 7 | 9 | 16 | ８月20日～９月19日 |
| | 海外ビジネス英語プログラム（BestA）１学期コース | 2 | 1 | 3 | 4 | 6 | 10 | 0 | 0 | 0 | 0 | 0 | 0 | 6 | 7 | 13 | ９月11日～12月22日 |
| | ビジネスリーダー特別プログラム(BLSP)「海外ワークショップ」 | 0 | 0 | 0 | 0 | 0 | 0 | 17 | 26 | 43 | 0 | 0 | 0 | 17 | 26 | 43 | ８月31日～９月７日 |
| 政策創造学部海外英語研修 | アデレード大学 | 4 | 15 | 19 | 0 | 0 | 0 | 0 | 0 | 0 | 0 | 0 | 0 | 4 | 15 | 19 | ８月11日～９月12日 |
| | ワイカト大学 | 6 | 15 | 21 | 0 | 0 | 0 | 0 | 0 | 0 | 0 | 0 | 0 | 6 | 15 | 21 | ２月７日～３月８日 |

## (3)　語学セミナー（2014年度）（072401）

ア　カルガリー大学夏期英語セミナー参加学生数（実施期間：2014年８月３日～９月１日）

| 年次 / 学部 | 1 | | | 2 | | | 3 | | | 4 | | | 合計 | | |
|---|---|---|---|---|---|---|---|---|---|---|---|---|---|---|---|
| | 男 | 女 | 計 | 男 | 女 | 計 | 男 | 女 | 計 | 男 | 女 | 計 | 男 | 女 | 計 |
| 法 | | | | | 3 | 3 | 1 | | 1 | | | | 1 | 3 | 4 |
| 文 | 2 | 2 | 4 | | 4 | 4 | 2 | | 2 | | | | 4 | 6 | 10 |
| 経済 | | | | 1 | 3 | 4 | | | | | | | 1 | 3 | 4 |
| 商 | 1 | 1 | 2 | 1 | 1 | 2 | 1 | | 1 | | | | 3 | 2 | 5 |
| 社会 | | | | | 1 | 1 | | | | | | | 0 | 1 | 1 |
| 政策創造 | | | | 1 | | 1 | | | | | | | 1 | 0 | 1 |
| 人間健康 | | | | 2 | | 2 | | | | | | | 2 | 0 | 2 |
| 社会安全 | | | | | 2 | 2 | | | | | | | 0 | 2 | 2 |
| システム理工 | | | | | | | 1 | | 1 | | | | 1 | 0 | 1 |
| 合計 | 3 | 3 | 6 | 5 | 14 | 19 | 5 | 0 | 5 | 0 | 0 | 0 | 13 | 17 | 30 |

イ　トロント大学夏期英語セミナー参加学生数（実施期間：2014年８月２日～８月31日）

| 年次 / 学部 | 1 | | | 2 | | | 3 | | | 4 | | | 合計 | | |
|---|---|---|---|---|---|---|---|---|---|---|---|---|---|---|---|
| | 男 | 女 | 計 | 男 | 女 | 計 | 男 | 女 | 計 | 男 | 女 | 計 | 男 | 女 | 計 |
| 法 | | | | | 1 | 1 | 1 | | 1 | | | | 1 | 1 | 2 |
| 文 | | 4 | 4 | | | | | | | | | | 0 | 4 | 4 |
| 経済 | 1 | | 1 | 1 | | 1 | 1 | 1 | 2 | | | | 3 | 1 | 4 |
| 商 | | 1 | 1 | | 5 | 5 | 1 | | 1 | | | | 1 | 6 | 7 |
| 社会 | | | | | 1 | 1 | 1 | 1 | 2 | | 1 | 1 | 1 | 3 | 4 |
| 政策創造 | | 2 | 2 | | | | | | | | | | 0 | 2 | 2 |
| 総合情報 | | | | | | | | 1 | 1 | | | | 0 | 1 | 1 |
| 社会安全 | | | | | | | 1 | | 1 | | | | 1 | 0 | 1 |
| システム理工 | | | | 3 | | 3 | | | | | | | 3 | 0 | 3 |
| 化学生命 | | | | | 1 | 1 | 1 | | 1 | | | | 1 | 1 | 2 |
| 合計 | 1 | 7 | 8 | 4 | 8 | 12 | 6 | 3 | 9 | 0 | 1 | 1 | 11 | 19 | 30 |

検索

ウ　ポートランド州立大学夏期英語セミナー参加学生数（実施期間：2014年８月３日～８月31日）

| 年次 / 学部 | 1 | | | 2 | | | 3 | | | 4 | | | 合計 | | |
|---|---|---|---|---|---|---|---|---|---|---|---|---|---|---|---|
| | 男 | 女 | 計 | 男 | 女 | 計 | 男 | 女 | 計 | 男 | 女 | 計 | 男 | 女 | 計 |
| 法 | | | | | 1 | 1 | 1 | | 1 | | 1 | 1 | 1 | 2 | 3 |
| 文 | 1 | 1 | 2 | | 1 | 1 | | 1 | 1 | | | | 1 | 3 | 4 |
| 経済 | | | | 1 | 2 | 3 | 2 | | 2 | | | | 3 | 2 | 5 |
| 商 | | | | 1 | | 1 | 1 | | 1 | | | | 2 | 0 | 2 |
| 社会 | 3 | | 3 | | 1 | 1 | | 3 | 3 | | | | 3 | 4 | 7 |
| 政策創造 | 1 | | 1 | 2 | | 2 | | | | | | | 3 | 0 | 3 |
| 総合情報 | | | | | 1 | 1 | | | | | | | 0 | 1 | 1 |
| 社会安全 | 1 | | 1 | | | | | | | | | | 1 | 0 | 1 |
| 化学生命工 | | | | 1 | | 1 | 1 | | 1 | | | | 2 | 0 | 2 |
| 合計 | 6 | 1 | 7 | 5 | 6 | 11 | 5 | 4 | 9 | 0 | 1 | 1 | 16 | 12 | 28 |

エ　カリフォルニア州立大学フラトン校夏期英語セミナー参加学生数
（実施期間：2014年８月17日～９月14日）

| 年次 / 学部 | 1 | | | 2 | | | 3 | | | 4 | | | 合計 | | |
|---|---|---|---|---|---|---|---|---|---|---|---|---|---|---|---|
| | 男 | 女 | 計 | 男 | 女 | 計 | 男 | 女 | 計 | 男 | 女 | 計 | 男 | 女 | 計 |
| 文 | | | | | 2 | 2 | | | | | | | 0 | 2 | 2 |
| 経済 | | | | | | | 1 | | 1 | 1 | | 1 | 2 | 0 | 2 |
| 商 | | | | 1 | 1 | 2 | | | | | | | 1 | 1 | 2 |
| 社会 | 1 | | 1 | | 2 | 2 | | 1 | 1 | | | | 1 | 3 | 4 |
| 社会安全 | | | | | | | 1 | | 1 | | | | 1 | 0 | 1 |
| 化学生命工 | | | | | | | | | | 1 | | 1 | 1 | 0 | 1 |
| 合計 | 1 | 0 | 1 | 1 | 5 | 6 | 2 | 1 | 3 | 2 | 0 | 2 | 6 | 6 | 12 |

オ　モナシュ大学夏期英語セミナー参加学生数（実施期間：2014年８月２日～９月４日）

| 年次 / 学部 | 1 | | | 2 | | | 3 | | | 4 | | | 合計 | | |
|---|---|---|---|---|---|---|---|---|---|---|---|---|---|---|---|
| | 男 | 女 | 計 | 男 | 女 | 計 | 男 | 女 | 計 | 男 | 女 | 計 | 男 | 女 | 計 |
| 法 | | 1 | 1 | 1 | | 1 | 1 | | 1 | | | | 2 | 1 | 3 |
| 経済 | | | | 1 | | 1 | 1 | | 1 | | | | 2 | 0 | 2 |
| 商 | | 1 | 1 | | 1 | 1 | | | | | | | 0 | 2 | 2 |
| 社会 | | | | | 2 | 2 | | 1 | 1 | | 1 | 1 | 0 | 4 | 4 |
| 政策創造 | | | | 1 | 1 | 2 | | | | | | | 1 | 1 | 2 |
| 人間健康 | | | | | 2 | 2 | | | | | | | 0 | 2 | 2 |
| 社会安全 | | | | | | | 1 | | 1 | 1 | | 1 | 2 | 0 | 2 |
| 合計 | 0 | 2 | 2 | 3 | 6 | 9 | 3 | 1 | 4 | 1 | 1 | 2 | 7 | 10 | 17 |

カ　ゲッティンゲン大学夏期ドイツ語セミナー参加学生数（実施期間：2014年８月３日～９月２日）

| 年次 / 学部 | 1 | | | 2 | | | 3 | | | 4 | | | 合計 | | |
|---|---|---|---|---|---|---|---|---|---|---|---|---|---|---|---|
| | 男 | 女 | 計 | 男 | 女 | 計 | 男 | 女 | 計 | 男 | 女 | 計 | 男 | 女 | 計 |
| 文 | | 1 | 1 | | 3 | 3 | 1 | | 1 | | | | 1 | 4 | 5 |
| 合計 | 0 | 1 | 1 | 0 | 3 | 3 | 1 | 0 | 1 | 0 | 0 | 0 | 1 | 4 | 5 |

検索

キ　サンティアゴ・デ・コンポステラ大学夏期スペイン語セミナー参加学生数
（実施期間：2014年８月３日～８月31日）

| 年次 / 学部 | 1 | | | 2 | | | 3 | | | 4 | | | 合計 | | |
|---|---|---|---|---|---|---|---|---|---|---|---|---|---|---|---|
| | 男 | 女 | 計 | 男 | 女 | 計 | 男 | 女 | 計 | 男 | 女 | 計 | 男 | 女 | 計 |
| 法 | | | | | | | 1 | | 1 | | | | 1 | 0 | 1 |
| 文 | | | | | | | | 1 | 1 | | | | 0 | 1 | 1 |
| 経済 | | | | | | | | | | 1 | | 1 | 1 | 0 | 1 |
| 外国語 | | | | | | | | | | | 1 | 1 | 0 | 1 | 1 |
| 合計 | 0 | 0 | 0 | 0 | 0 | 0 | 1 | 1 | 2 | 1 | 1 | 2 | 2 | 2 | 4 |

ク　国立台湾大学夏期中国語セミナー参加学生数（実施期間：2014年８月３日～８月30日）

| 年次 / 学部 | 1 | | | 2 | | | 3 | | | 4 | | | 合計 | | |
|---|---|---|---|---|---|---|---|---|---|---|---|---|---|---|---|
| | 男 | 女 | 計 | 男 | 女 | 計 | 男 | 女 | 計 | 男 | 女 | 計 | 男 | 女 | 計 |
| 法 | | | | | | | | | | 1 | | 1 | 1 | 0 | 1 |
| 文 | | | | 1 | 2 | 3 | 1 | | 1 | 1 | 1 | 2 | 3 | 3 | 6 |
| 経済 | | | | | 1 | 1 | | | | | | | 0 | 1 | 1 |
| 社会 | | | | 1 | | 1 | | | | | | | 1 | 0 | 1 |
| 政策創造 | | | | | 1 | 1 | | | | | | | 0 | 1 | 1 |
| 外国語 | | | | | | | | | | | 1 | 1 | 0 | 1 | 1 |
| システム理工 | | | | | | | 1 | | 1 | | | | 1 | 0 | 1 |
| 合計 | 0 | 0 | 0 | 2 | 4 | 6 | 2 | 0 | 2 | 2 | 2 | 4 | 6 | 6 | 12 |

ケ　高麗大学夏期朝鮮語セミナー参加学生数（実施期間：2014年８月４日～８月29日）

| 年次 / 学部 | 1 | | | 2 | | | 3 | | | 4 | | | 合計 | | |
|---|---|---|---|---|---|---|---|---|---|---|---|---|---|---|---|
| | 男 | 女 | 計 | 男 | 女 | 計 | 男 | 女 | 計 | 男 | 女 | 計 | 男 | 女 | 計 |
| 法 | | | | | 2 | 2 | | | | | | | 0 | 2 | 2 |
| 文 | | | | | 1 | 1 | | | | | | | 0 | 1 | 1 |
| 商 | | | | | | | | 1 | 1 | | | | 0 | 1 | 1 |
| 社会 | | 1 | 1 | | 1 | 1 | | | | | | | 0 | 2 | 2 |
| 人間健康 | | 1 | 1 | | | | | | | | | | 0 | 1 | 1 |
| 総合情報 | | 1 | 1 | | | | | | | | | | 0 | 1 | 1 |
| 合計 | 0 | 3 | 3 | 0 | 4 | 4 | 0 | 1 | 1 | 0 | 0 | 0 | 0 | 8 | 8 |

コ　アデレード大学春期英語セミナー参加学生数（実施期間：2015年２月14日～３月15日）

| 年次 / 学部 | 1 | | | 2 | | | 3 | | | 4(注) | | | 合計 | | |
|---|---|---|---|---|---|---|---|---|---|---|---|---|---|---|---|
| | 男 | 女 | 計 | 男 | 女 | 計 | 男 | 女 | 計 | 男 | 女 | 計 | 男 | 女 | 計 |
| 法 | | 1 | 1 | | 1 | 1 | | | | | | | 0 | 2 | 2 |
| 文 | 1 | 1 | 2 | | 1 | 1 | | | | | | | 1 | 2 | 3 |
| 経済 | 2 | | 2 | 2 | 1 | 3 | | | | | | | 4 | 1 | 5 |
| 商 | 2 | 1 | 3 | 2 | 4 | 6 | | | | | | | 4 | 5 | 9 |
| 社会 | | | | 2 | 6 | 8 | | | | | | | 2 | 6 | 8 |
| 人間健康 | | | | 1 | | 1 | | | | | | | 1 | 0 | 1 |
| 総合情報 | | | | 1 | | 1 | | | | | | | 1 | 0 | 1 |
| 化学生命工 | | | | 1 | | 1 | | | | | | | 1 | 0 | 1 |
| 合計 | 5 | 3 | 8 | 9 | 13 | 22 | 0 | 0 | 0 | | | | 14 | 16 | 30 |

(注)　４年次生は参加資格対象外

検索

サ　オークランド大学春期英語セミナー参加学生数（実施期間：2015年２月７日～３月９日）

| 年次 / 学部 | 1 | | | 2 | | | 3 | | | 4(注) | | | 合計 | | |
|---|---|---|---|---|---|---|---|---|---|---|---|---|---|---|---|
| | 男 | 女 | 計 | 男 | 女 | 計 | 男 | 女 | 計 | 男 | 女 | 計 | 男 | 女 | 計 |
| 法 | 1 | 2 | 3 | 2 | | 2 | | | | | | | 3 | 2 | 5 |
| 文 | | 4 | 4 | | 1 | 1 | | | | | | | 0 | 5 | 5 |
| 経済 | | | | 3 | 4 | 7 | | | | | | | 3 | 4 | 7 |
| 商 | | 1 | 1 | 3 | 2 | 5 | | | | | | | 3 | 3 | 6 |
| 社会 | | | | 1 | 4 | 5 | | 1 | 1 | | | | 1 | 5 | 6 |
| 政策創造 | | 3 | 3 | 1 | | 1 | | | | | | | 1 | 3 | 4 |
| 総合情報 | 1 | | 1 | 1 | | 1 | | | | | | | 2 | 0 | 2 |
| 合計 | 2 | 10 | 12 | 11 | 11 | 22 | 0 | 1 | 1 | | | | 13 | 22 | 35 |

(注)　４年次生は参加資格対象外

シ　サウスカロライナ大学春期英語セミナー参加学生数（実施期間：2015年２月１日～３月２日）

| 年次 / 学部 | 1 | | | 2 | | | 3 | | | 4(注) | | | 合計 | | |
|---|---|---|---|---|---|---|---|---|---|---|---|---|---|---|---|
| | 男 | 女 | 計 | 男 | 女 | 計 | 男 | 女 | 計 | 男 | 女 | 計 | 男 | 女 | 計 |
| 文 | 2 | 1 | 3 | | 2 | 2 | | | | | | | 2 | 3 | 5 |
| 経済 | | 1 | 1 | | | | | | | | | | 0 | 1 | 1 |
| 商 | 1 | | 1 | | 2 | 2 | | | | | | | 1 | 2 | 3 |
| 社会 | | | | | 1 | 1 | | | | | | | 0 | 1 | 1 |
| 政策創造 | | | | | 1 | 1 | | | | | | | 0 | 1 | 1 |
| 総合情報 | | 1 | 1 | 1 | | 1 | | | | | | | 1 | 1 | 2 |
| 化学生命工 | 1 | | 1 | | | | | | | | | | 1 | 0 | 1 |
| 合計 | 4 | 3 | 7 | 1 | 6 | 7 | 0 | 0 | 0 | | | | 5 | 9 | 14 |

(注)　４年次生は参加資格対象外

ス　西カトリック大学春期フランス語セミナー参加学生数（実施期間：2015年２月１日～３月５日）

| 年次 / 学部 | 1 | | | 2 | | | 3 | | | 4(注) | | | 合計 | | |
|---|---|---|---|---|---|---|---|---|---|---|---|---|---|---|---|
| | 男 | 女 | 計 | 男 | 女 | 計 | 男 | 女 | 計 | 男 | 女 | 計 | 男 | 女 | 計 |
| 文 | | 1 | 1 | 2 | 2 | 4 | | | | | | | 2 | 3 | 5 |
| 経済 | | | | | 1 | 1 | | | | | | | 0 | 1 | 1 |
| 合計 | 0 | 1 | 1 | 2 | 3 | 5 | 0 | 0 | 0 | | | | 2 | 4 | 6 |

(注)　４年次生は参加資格対象外

検索

# 3　研究交流

## (1)　教員交流（2014年度）

### ア　教員・研究者の国際学術研究交流　(073101)

| 学部・研究科等 | | 派遣 | | 受け入れ | |
|---|---|---|---|---|---|
| | | 短期 | 長期 | 短期 | 長期 |
| 法学部 | 新規 | 19 | 1 | 5 | 0 |
| | 継続 | 0 | 2 | 0 | 1 |
| 文学部 | 新規 | 117 | 0 | 7 | 0 |
| | 継続 | 0 | 1 | 0 | 1 |
| 経済学部 | 新規 | 45 | 2 | 3 | 0 |
| | 継続 | 0 | 2 | 0 | 0 |
| 商学部 | 新規 | 83 | 1 | 4 | 0 |
| | 継続 | 0 | 2 | 0 | 0 |
| 社会学部 | 新規 | 36 | 3 | 2 | 0 |
| | 継続 | 0 | 2 | 0 | 0 |
| 政策創造学部 | 新規 | 19 | 1 | 1 | 0 |
| | 継続 | 0 | 1 | 0 | 0 |
| 外国語学部 | 新規 | 71 | 1 | 3 | 1 |
| | 継続 | 0 | 0 | 0 | 0 |
| 人間健康学部 | 新規 | 13 | 1 | 0 | 0 |
| | 継続 | 0 | 0 | 0 | 0 |
| 総合情報学部 | 新規 | 67 | 1 | 2 | 1 |
| | 継続 | 0 | 0 | 1 | 0 |
| 社会安全学部 | 新規 | 25 | 0 | 4 | 0 |
| | 継続 | 0 | 0 | 0 | 0 |
| システム理工学部 | 新規 | 134 | 1 | 20 | 0 |
| | 継続 | 0 | 1 | 0 | 0 |
| 環境都市工学部 | 新規 | 83 | 1 | 6 | 0 |
| | 継続 | 0 | 0 | 0 | 0 |
| 化学生命工学部 | 新規 | 74 | 1 | 0 | 0 |
| | 継続 | 0 | 0 | 0 | 0 |
| 法務研究科 | 新規 | 0 | 0 | 2 | 0 |
| | 継続 | 0 | 0 | 0 | 0 |
| 会計研究科 | 新規 | 11 | 2 | 1 | 0 |
| | 継続 | 0 | 0 | 0 | 0 |
| 心理学研究科（心理臨床学専攻） | 新規 | 0 | 0 | 1 | 0 |
| | 継続 | 0 | 0 | 0 | 0 |
| 東西学術研究所 | 新規 | 0 | 0 | 1 | 0 |
| | 継続 | 0 | 0 | 0 | 0 |
| 経済・政治研究所 | 新規 | 0 | 0 | 1 | 0 |
| | 継続 | 0 | 0 | 0 | 0 |
| 先端科学技術推進機構 | 新規 | 0 | 0 | 0 | 0 |
| | 継続 | 0 | 0 | 0 | 0 |
| 法学研究所 | 新規 | 0 | 0 | 1 | 0 |
| | 継続 | 0 | 0 | 0 | 0 |
| 教育推進部 | 新規 | 0 | 0 | 0 | 0 |
| | 継続 | 0 | 0 | 0 | 0 |
| 国際部 | 新規 | 0 | 0 | 8 | 0 |
| | 継続 | 0 | 0 | 0 | 0 |
| **計** | **新規** | **797** | **16** | **72** | **2** |
| | **継続** | **0** | **11** | **1** | **2** |

(注) 1　派遣、受け入れとも１年未満のものを「短期」とし、それ以上を「長期」とする。
2　各派遣者及び受け入れ者について、派遣及び受け入れが複数年度にわたる場合、初年度については「新規」欄に、次年度以降は「継続」欄に人数を記入する。
3　旅費・滞在費等の経費負担が私費によるものも含め、全ての派遣者及び受け入れ者について記入する。

検索

## イ　受入れ

### （ア）　協定大学からの交換研究者の受入れ　(073111)

| 大　学　名 | 国　名 | 資　格 | 氏　　名 | 受入機関 | 期　　間 |
|---|---|---|---|---|---|
| 北　京　大　学 | 中　国 | 教　授 | 于　栄勝 | 文　学　部 | 2014年 9月16日～2014年12月14日 |

### （イ）　外国人招へい研究者の受入れ　(073121)

| 氏　　名 | 所　属・資　格 | 国・地域名 | 受入機関 | 期　　間 |
|---|---|---|---|---|
| Leo Paul Dana | オープン・ユニバーシティ　オランダ校<br>教授 | オランダ | 社会安全学部 | 2014年 4月 1日～2014年 4月29日 |
| Rudolf Rengier | コンスタンツ大学<br>教授 | ドイツ | 法務研究科 | 2014年 4月 1日～2014年 4月30日 |
| Raimo Lahti | ヘルシンキ大学<br>教授 | フィンランド | 法学部 | 2014年 4月 2日～2014年 4月23日 |
| Ajay Dubey | ジャワハルラール・ネルー大学<br>教授 | インド | 経済学部 | 2014年 5月15日～2014年 7月15日 |
| Micha Auerback | ミシガン大学<br>助教授 | アメリカ | 社会学部 | 2014年 6月 3日～2014年 8月 5日 |
| 畢　波 | 中国人民大学<br>副教授 | 中国 | 東西学術研究所 | 2014年 6月11日～2014年 8月11日 |
| Jose Antonio Gonzalo | アルカラ大学<br>教授 | スペイン | 会計研究科 | 2014年 6月16日～2014年 7月21日 |
| Alexander Zahlten | ハーバード大学<br>助教 | アメリカ | 文学部 | 2014年 7月 7日～2014年 9月10日 |
| Gordon Nagayama Hall | オレゴン大学<br>教授 | アメリカ | 心理学研究科 | 2014年 7月19日～2014年 8月17日 |
| 劉　平 | 上海社会科学院<br>副教授 | 中国 | 経済・政治研究所 | 2014年 9月 1日～2014年10月31日 |
| Bernd Wagner | アウグスブルク大学<br>教授 | ドイツ | 商学部 | 2014年10月12日～2014年11月 9日 |
| Jose Ramon Bengoetxea | バスク自治州大学<br>教授 | スペイン | 法学研究所 | 2014年11月 2日～2014年12月 8日 |
| Naphat Sora-at | タマサート大学<br>講師 | タイ | 政策創造学部 | 2014年12月11日～2015年 1月31日 |
| Weiqin Chen | ベルゲン大学<br>教授 | ノルウェー | システム理工学部 | 2015年 1月 7日～2015年 3月24日 |

### （ウ）　外国人研究員（「外国からの研究員に関する内規」に基づく受入れ研究者）　(073131)

| 氏　　名 | 所　属・資　格 | 国　名 | 受入機関 | 期　　間 |
|---|---|---|---|---|
| Chantal Weber　※1 | ケルン大学　助教 | ドイツ | 文　学　部 | 2012年 8月16日～2014年 8月15日 |
| Diego Veneziano | トリノ工科大学　大学院生 | イタリア | 総合情報学部 | 2014年 2月24日～2014年 8月23日 |
| 朴　美慶 | 大韓国際法学会　事務局長 | 韓国 | 法　学　部 | 2013年 2月10日～2015年 3月31日 |
| 韓　政道 | 東海大学法学院法学研究所<br>大学院生 | 台湾 | 法　学　部 | 2014年 7月18日～2014年 9月18日 |
| 任　萍 | 浙江樹人大学外国語学院<br>日本語学科<br>准教授 | 中国 | 文　学　部 | 2014年12月20日～2015年 3月20日 |
| 崔　英修 | 又松大学ホテル観光経営学科<br>教授 | 韓国 | 外国語学部 | 2015年 2月 1日～2016年 1月31日 |
| 権　奇澤 | 東洋大学校　鉄道経営学科<br>教授 | 韓国 | 総合情報学部 | 2015年 2月11日～2016年 2月10日 |

※1　独立行政法人日本学術振興会「外国人特別研究員」枠で採択されたため、本学において「外国からの研究員」として研究した。

検索

ウ　派　遣

（ア）　協定大学への派遣研究者　（073141）

| 大　学　名 | 国　名 | 所　属 | 資　格 | 氏　名 | 期　間 |
|---|---|---|---|---|---|
| パ　リ　第　3　大　学 | フランス | 文　学　部 | 准教授 | ラファエル・ロンベール | 2014年 7月27日～2014年 9月29日 |
| ゲッティンゲン大学 | ドイツ | 文　学　部 | 教　授 | ヴィットカンプ・ローベルト | 2014年 8月11日～2014年 9月18日 |
| 復　旦　大　学 | 中　国 | 社会学部 | 教　授 | 高増　明 | 2014年 9月 1日～2014年 9月30日 |

（イ）　在外研究員　（073142）

| 項目＼年度 | | 2010 | 2011 | 2012 | 2013 | 2014 |
|---|---|---|---|---|---|---|
| （名）在外研究員 | 学術（１年） | 14 | 14 | 17 | 14 | 13 |
| | 調査（４～６ヵ月） | 7 | 3 | 11 | 11 | 11 |
| | 調査（３ヵ月以内） | 0 | 3 | 1 | 2 | 0 |
| 合　計 | | 21 | 20 | 29 | 27 | 24 |

エ　協定大学との共同研究　（073151）

該当なし

## (2)　国際的行事（2014年度）

ア　国際シンポジウム　（073201）

| 開催日 | テーマ等 | 講師等 | 参加者数 | 所管部署 |
|---|---|---|---|---|
| 12月3日 | 関西大学・JICAワークショップ<br>「メキシコの知財事情と大学における知財教育」 | 法学部　教授<br>山名　美加<br>サンファン・デル・リオ工科大学<br>メカトロニクス情報技術学部<br>教授<br>オリヴォ・フローレス<br>・マルコ・アントニオ<br>メキシコ産業財産庁（IMPI）<br>国際関係部　知的財産専門官<br>アコスタ・カストロ・<br>マリアナ・ガブリエラ<br>メキシコ産業財産庁（IMPI）<br>国際折衝法制部　産業財産専門官<br>サンチェス・ヴィジカナ・<br>ラウラ・クリスティナ<br>メキシコ産業財産庁(IMPI)<br>地区事務所統括部<br>標章(商標)・知的財産保護課<br>コーディネーター<br>ベハール・アジュブ・<br>ミルナ・ヤディラ<br>北西部生物学研究センター<br>(CIBNOR) 特許センター<br>知的財産・技術工学商業化事務所<br>知的財産専門官（特許担当）<br>セレーノ・フライレ<br>・イレアナ | 約　150 | 法学部 |
| 8月18日<br>～20日 | 9th International Symposium in Science and Technology at Cheng Shiu University 2014 | 正修大学（台湾）<br>Dr.Huang-Kuang 他32名<br>チュラロンコン大学（タイ）<br>Dr. Sirithan Jiemsirilers 他１名<br>マレーシア科学大学（マレーシア）<br>Dr. Yahya Mat Arip<br>化学生命工学部　教授<br>吉田　宗弘　他23名 | 約　130 | システム理工学部<br>環境都市工学部<br>化学生命工学部 |

検索

| 開催日 | テーマ等 | 講師等 | 参加者数 | 所管部署 |
|---|---|---|---|---|
| 9月26日<br>～9月27日 | 関西大学・ケンブリッジ大学<br>第2回スマートインフラ国際シンポジウムー老朽化するインフラに最先端技術のモニタリングをー | 東京大学名誉教授<br>藤野　陽三<br>ケンブリッジ大学教授<br>曽我　健一<br>京都大学教授<br>藤井　　聡<br>カリフォルニア大学<br>バークレー校教授<br>Steven Glaser<br>総合情報学部教授<br>田中　成典<br>他15名 | 約　200 | 環境都市工学部 |
| 8月25日<br>～29日 | 「確率過程、解析学及び数理物理学」について | Nicolas Bouleau<br>その他66名 | 約　200 | 理工系オフィス |
| 11月8日 | Libraries in the Digital World<br>図書館電子化時代と今後の図書館のあり方 | KUルーベン図書館<br>ITサービス責任者<br>Jo Rademakers<br>国立国会図書館長<br>大滝則忠<br>図書館長<br>内田慶市<br>カリフォルニア大学<br>バークレー校　副図書館長<br>Peter X.Zhou<br>浙江大学副図書館長<br>黄 晨<br>香港大学図書館長<br>Peter E.Sidorko<br>ケンブリッジ大学　図書館長<br>Anne Jarvis | 130 | 図書館事務室 |
| 11月21日<br>～22日 | <CSAC WORKSHOP 2014><br>研究用コーパスとディジタル人文研究<br>東アジア近現代観念の変遷と形成 | 北京外国語大学教授<br>李雪濤<br>國立政治大學教授<br>鄭文惠<br>関西大学外国語学部教授<br>沈国威<br>國立臺灣大學教授<br>黃美娥<br>翰林大學國語國文系教授<br>李秉騏<br>成城大学教授<br>陳力衛<br>國立彰化師範大學教授<br>黃儀冠<br>他15名 | １日目<br>：39名<br>２日目<br>：25名 | アジア文化研究センター<br>（研究所事務グループ） |
| 3月28日 | <CSAC第5回国際研究集会><br>東アジア文化交渉学とデジタル時代の人文学 | | 22 | アジア文化研究センター<br>（研究所事務グループ） |
| | 数位人文學之可能性及限制：一個歷史學者的觀察 | 台湾中央研究院副院長<br>王汎森 | | |
| | 追溯東亞古漢籍，重現東方新文明－香港城市大學圖書館推動數為人文學的實務案例 | 香港城市大学図書館長<br>景祥祜 | | |
| | 基於CADAL大資料的數字人文研究 | 浙江大学図書館副館長<br>CADAL項目主任<br>黄 晨 | | |
| | CSACにおけるデジタルアーカイブスの現状 | 関西大学図書館長<br>内田慶市 | | |
| | 兩岸三地與日本的數字圖書文獻傳播在東亞文化交流領域的發展 | 香港城市大学教授<br>鄭培凱 | | |
| 9月28日 | エジプト政権の動向と国際関係 | アル・アラハム新聞コラムニスト<br>元編集長<br>カマル・ガバラ | 5 | 国際文化財・文化研究センター<br>（研究所事務グループ） |
| 9月28日 | 現在のエジプトにおける政治的動向と市民の生活 | アル・アラハム新聞コラムニスト<br>元編集長<br>カマル・ガバラ | 15 | |
| 1月27日 | 岩盤研究会 | 大成建設㈱<br>カイロオフィス技術責任者<br>エマド・モーガン | 12 | |
| 2月28日 | 天空の古代都市「マチュピチュ遺跡」を讃え<br>―保存修復研究国際プロジェクトの成果― | ペルー政府文化省マチュピチュ<br>遺跡保護管理事務所保存部長<br>ピエダッド・チャンピ他11名 | 156 | |
| 3月1日 | 天空の古代都市「マチュピチュ遺跡」を讃え<br>―保存修復研究国際プロジェクトの成果― | ペルー政府文化省マチュピチュ<br>遺跡保護管理事務所保存部長<br>ピエダッド・チャンピ他10名 | 74 | |
| 3月2日 | マチュピチュ遺跡<br>―日本とペルーにおける共同研究の今後― | ペルー政府文化省マチュピチュ<br>遺跡保護管理事務所保存部長<br>ピエダッド・チャンピ他１名 | 11 | |
| 3月18日 | シリアの文化財とその現状　2015 | シリア・アレッポ国立博物館<br>前館長<br>ユーセフ・カンジョウ | 5 | |

検索

| 開催日 | テーマ等 | 講師等 | 参加者数 | 所管部署 |
|---|---|---|---|---|
| 11月22日 | Dynamic Macroeconomic Analysis of Aging Societies - Role of Micro Data in Policy-Directed Research - | ミシガン大学教授 John Laitner<br>Congressional Budget Office 西山　慎一<br>International Monetary Fund 柏瀬　健一郎<br>Federal Reserve Bank of Atlanta R. Anton Braun | 28 | ソシオネットワーク戦略研究機構 |
| 11月23日 | RISS International Workshop on Dynamic Macroeconomic Analysis | ミシガン大学教授 John Laitner<br>Congressional Budget Office 西山　慎一<br>International Monetary Fund 柏瀬　健一郎<br>Federal Reserve Bank of Atlanta R. Anton Braun | 6 | |
| 11月25日 | RISS International Seminar Social Security Studies in Macroeconomics | Federal Reserve Bank of Atlanta R. Anton Braun<br>Congressional Budget Office 西山　慎一 | 5 | |
| 11月26日 | CIGS-RISS International Seminar Modeling Key Features of Dynamic Economics | ミシガン大学教授 John Laitner<br>慶應義塾大学教授 小林　慶一郎<br>Federal Reserve Bank of Atlanta R. Anton Braun | 8 | |
| 3月14日 | Data Science in Business | | 21 | |
| | Life Cycle Assessment - LCA: What it is, why it needs big data and what are the possibilities of integrating LCA data with MFCA analysis | Prof. Guido Sonnemann | | |
| | Recommending (Un) popular Products: A Field Experiment Using Vending Machines | Associate Prof. Yasutora Watanabe | | |
| | Signaling in Online Credit Markets | Assistant Prof. Kosuke Uetake | | |
| | Towards Integration: Progress and Prospects in Sustainability Reporting | Dr. Colin Dey | | |
| | The effect of audit quality on management earnings forecasts: Evidence from Japan | Mr. David (Tze Yuan) Lau | | |
| 3月17日 | Data Science in Business | | 15 | |
| | Big data in UK retailing: issues and applications | Dr. Jonathan Reynolds | | |
| | Towards Integration: Progress and Prospects in Sustainability Reporting | Dr. Colin Dey | | |
| | The effect of audit quality on management earnings forecasts: Evidence from Japan | Mr. David (Tze Yuan) Lau | | |
| | Why Department Stores Need to Wake Up to Globalisation | Prof. Rika Fujioka | | |

検索

## イ　外国人研究者による講演会

### （ア）　外国人招へい講演者による講演　(073211)

| 氏　名・所　属・資　格 | 国　名 | 受入機関 | 講演日 | 講　演　テ　ー　マ |
|---|---|---|---|---|
| Sigrid-Joan Catharine Hemels<br>エラスムス大学<br>教授 | オ ラ ン ダ | 商　学　部 | 2014年11月5日 | 「グローバル化の下での公平課税」<br>(Fairness and taxation in a globalised world) |

### （イ）　外国人招へい研究者による受入機関での講演　(073221)

| 氏　　名 | 所 属・資 格 | 国・地域名 | 受入機関 | 講演日 |
|---|---|---|---|---|
| Raimo Lahti | ヘルシンキ大学　法学部　教授 | フィンランド | 法　　学　　部 | 2014年 4月10日<br>2014年 4月14日 |
| Alexander Zahlten | ハーバード大学　助教 | ア　メ　リ　カ | 文　　学　　部 | 2014年 7月24日<br>2014年 9月 5日 |
| アジャイ・デユベイ | ジャワハルラール・ネルー大学・教授 | イ　　ン　　ド | 経　済　学　部 | 2014年 6月 2日 |
| Bernd Wagner | アウグスブルク大学　教授 | ド　イ　ツ | 商　　学　　部 | 2014年10月21日<br>2014年11月 5日 |
| Micah Auerback | ミシガン大学 助教授 | ア　メ　リ　カ | 社　会　学　部 | 2014年 7月 4日 |
| Naphat SORA-AT<br>(ナパット・ソラアト) | タマサート大学　法学部講師 | タ　　イ | 政 策 創 造 学 部 | 2015年 1月20日 |
| Leo-Paul DANA | オープン･ユニバーシティ　オランダ校<br>教授 | オ　ラ　ン　ダ | 社 会 安 全 学 部 | 2014年 4月16日<br>2014年 4月19日 |
| Rudolf Rengier | コンスタンツ大学　教授 | ド　イ　ツ | 法 務 研 究 科 | 2014年 4月23日 |
| ゴンサロ・ホセ・アントニオ | アルカラ大学　教授 | ス　ペ　イ　ン | 会 計 研 究 科 | 2014年 7月 9日 |
| 劉　平 | 上海社会科学院部門経済研究所<br>副研究員(准教授) | 中　　国 | 経済・政治研究所 | 2014年10月 4日 |
| 畢　波 | 中国人民大学<br>副教授 | 中　　国 | 東 西 学 術 研 究 所 | 2014年 6月21日<br>2014年 7月18日 |
| ホセラモン・ベンゴエッチャ | バスク自治州大学<br>法哲学教授 | ス　ペ　イ　ン | 法 学 研 究 所 | 2014年11月22日 |

### （ウ）　各学部・研究所の招へいによる講演　(073231)

| 氏　　名 | 所　属・資　格 | 国　名 | 受入機関 | 講演日 |
|---|---|---|---|---|
| ピーター・レオン | ハワイ大学　教育学研究科　准教授 | ア　メ　リ　カ | 総 合 情 報 学 部 | 2014年 7月26日 |
| エルビラ・ガラン | フィリピン工科大学　学長補佐 | フ ィ リ ピ ン | 総 合 情 報 学 部 | 2015年 2月10日 |
| Rudolf Rengier | コンスタンツ大学　教授 | ド　イ　ツ | 法 務 研 究 科 | 2014年 4月23日 |
| Patrick Guyer | 米国社会科学院　アメリカ社会発展<br>測定プロジェクト 主席統計官 | ア　メ　リ　カ | 経済・政治研究所 | 2014年12月15日 |

# Ⅷ　学生の受け入れ

## 1　学生数

### (1)　学生定員充足状況（2015年度）

ア　収容定員

（ア）　学　部　(081101)

2015.4.1

| 学部・学科 | | 定員 入学定員 | 編入学定員 | 収容定員 |
|---|---|---|---|---|
| 法学部 | 法学政治学科 | 715 | | 2,860 |
| 文学部 | 総合人文学科 | 770 | | 3,080 |
| 経済学部 | 経済学科 | 726 | | 2,904 |
| 商学部 | 商学科 | 726 | | 2,904 |
| 社会学部 | 社会学科 | 792 | | 3,168 |
| | 社会学専攻 | 198 | | 792 |
| | 心理学専攻 | 198 | | 792 |
| | メディア専攻 | 198 | | 792 |
| | 社会システムデザイン専攻 | 198 | | 792 |
| 政策創造学部 | 政策学科 | 270 | | 1,080 |
| | 国際アジア法政策学科 | 80 | | 320 |
| | 計 | 350 | | 1,400 |
| 外国語学部 | 外国語学科 | 165 | | 660 |
| 人間健康学部 | 人間健康学科 | 330 | | 1,320 |
| 総合情報学部 | 総合情報学科 | 500 | 30 | 2,090 |
| 社会安全学部 | 安全マネジメント学科 | 275 | | 1,100 |
| システム理工学部 | 数学科 | 33 | | 132 |
| | 物理・応用物理学科 | 66 | | 264 |
| | 機械工学科 | 220 | | 880 |
| | 電気電子情報工学科 | 182 | | 728 |
| | 計 | 501 | | 2,004 |
| 環境都市工学部 | 建築学科 | 105 | | 420 |
| | 都市システム工学科 | 132 | | 528 |
| | エネルギー・環境工学科 | 88 | | 352 |
| | 計 | 325 | | 1,300 |
| 化学生命工学部 | 化学・物質工学科 | 242 | | 968 |
| | 生命・生物工学科 | 105 | | 420 |
| | 計 | 347 | | 1,388 |
| 合計 | | 6,522 | 30 | 26,178 |

(注)　文学部には、初等教育学専修入学定員50名・収容定員200名を含む。
　　人間健康学部には、福祉と健康コース入学定員80名・収容定員320名を含む。

検索

## （イ） 大学院 （081102）

2015.4.1

| 研究科 | 専攻 | 博士課程前期課程 | | 博士課程後期課程 | | 専門職学位課程 | | 合計 | |
|---|---|---|---|---|---|---|---|---|---|
| | | 入学定員 | 収容定員 | 入学定員 | 収容定員 | 入学定員 | 収容定員 | 入学定員 | 収容定員 |
| 法学研究科 | 法学・政治学専攻 | 50 | 100 | 10 | 30 | — | — | 60 | 130 |
| 文学研究科 | 総合人文学専攻 | 96 | 192 | 19 | 57 | — | — | 115 | 249 |
| 経済学研究科 | 経済学専攻 | 45 | 90 | 5 | 15 | — | — | 50 | 105 |
| 商学研究科 | 商学専攻 | 35 | 70 | 5 | 15 | — | — | 40 | 85 |
| | 会計学専攻 | — | — | 5 | 15 | — | — | 5 | 15 |
| | 計 | 35 | 70 | 10 | 30 | — | — | 45 | 100 |
| 社会学研究科 | 社会学専攻 | 10 | 20 | 3 | 9 | — | — | 13 | 29 |
| | 社会システムデザイン専攻 | 10 | 20 | 3 | 9 | — | — | 13 | 29 |
| | マス・コミュニケーション学専攻 | 10 | 20 | 3 | 9 | — | — | 13 | 29 |
| | 計 | 30 | 60 | 9 | 27 | — | — | 39 | 87 |
| 総合情報学研究科 | 社会情報学専攻 | 40 | 80 | — | — | — | — | 40 | 80 |
| | 知識情報学専攻 | 40 | 80 | — | — | — | — | 40 | 80 |
| | 総合情報学専攻 | — | — | 8 | 24 | — | — | 8 | 24 |
| | 計 | 80 | 160 | 8 | 24 | — | — | 88 | 184 |
| 理工学研究科 | システム理工学専攻 | 125 | 250 | — | — | — | — | 125 | 250 |
| | 環境都市工学専攻 | 70 | 140 | — | — | — | — | 70 | 140 |
| | 化学生命工学専攻 | 80 | 160 | — | — | — | — | 80 | 160 |
| | 総合理工学専攻 | — | — | 57 | 171 | — | — | 57 | 171 |
| | 計 | 275 | 550 | 57 | 171 | — | — | 332 | 721 |
| 外国語教育学研究科 | 外国語教育学専攻 | 25 | 50 | 3 | 9 | — | — | 28 | 59 |
| 心理学研究科 | 認知・発達心理学専攻 | 6 | 12 | — | — | — | — | 6 | 12 |
| | 社会心理学専攻 | 6 | 12 | — | — | — | — | 6 | 12 |
| | 心理学専攻 | — | — | 6 | 18 | — | — | 6 | 18 |
| | 心理臨床学専攻 | — | — | — | — | 30 | 60 | 30 | 60 |
| | 計 | 12 | 24 | 6 | 18 | 30 | 60 | 48 | 102 |
| 社会安全研究科 | 防災・減災専攻 | 15 | 30 | 5 | 15 | — | — | 20 | 45 |
| 東アジア文化研究科 | 文化交渉学専攻 | 12 | 24 | 6 | 18 | — | — | 18 | 42 |
| ガバナンス研究科 | ガバナンス専攻 | 15 | 30 | 3 | 9 | — | — | 18 | 39 |
| 人間健康研究科 | 人間健康専攻 | 10 | 20 | — | — | — | — | 10 | 20 |
| 法務研究科 | 法曹養成専攻 | — | — | — | — | 40 | 120 | 40 | 120 |
| 会計研究科 | 会計人養成専攻 | — | — | — | — | 70 | 140 | 70 | 140 |
| 合計 | | 700 | 1,400 | 141 | 423 | 140 | 320 | 981 | 2,143 |

(注) 1　学部・大学院とも、平成27年度学則による。
　　 2　人間健康研究科（人間健康専攻）については、修士課程とする。

検索

## イ　在籍者数（2015年度）

### （ア）　学　部　（081111）

2015. 5. 1

| 学部・学科・コース | | | 1年次 | | | 2年次 | | | 3年次 | | | 4年次 | | | 計 | | |
|---|---|---|---|---|---|---|---|---|---|---|---|---|---|---|---|---|---|
| | | | 男 | 女 | 計 | 男 | 女 | 計 | 男 | 女 | 計 | 男 | 女 | 計 | 男 | 女 | 計 |
| 法 | 法学政治 | | 461 | 318 | 779 | 459 | 268 | 727 | 448 | 299 | 747 | 590 | 305 | 895 | 1,958 | 1,190 | 3,148 |
| 法 | 法律 | デイタイム・第1部 | — | — | — | — | — | — | — | — | — | 1 | 0 | 1 | 1 | 0 | 1 |
| 法 | 法律 | フレックス・第2部 | — | — | — | — | — | — | — | — | — | — | — | — | — | — | — |
| 法 | 政治 | デイタイム・第1部 | — | — | — | — | — | — | — | — | — | 1 | 0 | 1 | 1 | 0 | 1 |
| 法 | 政治 | フレックス・第2部 | — | — | — | — | — | — | — | — | — | — | — | — | — | — | — |
| 法 | 学部計 | デイタイム・第1部 | 461 | 318 | 779 | 459 | 268 | 727 | 448 | 299 | 747 | 592 | 305 | 897 | 1,960 | 1,190 | 3,150 |
| 法 | 学部計 | フレックス・第2部 | — | — | — | — | — | — | — | — | — | — | — | — | — | — | — |
| 文 | 総合人文 | デイタイム・第1部 | 286 | 506 | 792 | 288 | 534 | 822 | 251 | 519 | 770 | 303 | 601 | 904 | 1,128 | 2,160 | 3,288 |
| 文 | 総合人文 | フレックス・第2部 | — | — | — | — | — | — | — | — | — | — | — | — | — | — | — |
| 経済 | | デイタイム・第1部 | 556 | 218 | 774 | 523 | 215 | 738 | 525 | 189 | 714 | 676 | 220 | 896 | 2,280 | 842 | 3,122 |
| 経済 | | フレックス・第2部 | — | — | — | — | — | — | — | — | — | — | — | — | — | — | — |
| 商 | | デイタイム・第1部 | 358 | 370 | 728 | 413 | 327 | 740 | 442 | 365 | 807 | 506 | 335 | 841 | 1,719 | 1,397 | 3,116 |
| 商 | | フレックス・第2部 | — | — | — | — | — | — | — | — | — | — | — | — | — | — | — |
| 社会 | | デイタイム・第1部 | 340 | 500 | 840 | 352 | 502 | 854 | 319 | 486 | 805 | 437 | 547 | 984 | 1,448 | 2,035 | 3,483 |
| 社会 | | フレックス・第2部 | — | — | — | — | — | — | — | — | — | — | — | — | — | — | — |
| 政策創造 | 政策 | | 144 | 130 | 274 | 149 | 144 | 293 | 133 | 167 | 300 | 243 | 220 | 463 | 669 | 661 | 1,330 |
| 政策創造 | 国際アジア法政策 | | 53 | 53 | 106 | 42 | 45 | 87 | 46 | 42 | 88 | — | — | — | 141 | 140 | 281 |
| 政策創造 | 学部計 | | 197 | 183 | 380 | 191 | 189 | 380 | 179 | 209 | 388 | 243 | 220 | 463 | 810 | 801 | 1,611 |
| 外国語 | | | 64 | 129 | 193 | 49 | 121 | 170 | 58 | 110 | 168 | 56 | 138 | 194 | 227 | 498 | 725 |
| 人間健康 | | | 233 | 131 | 364 | 200 | 133 | 333 | 209 | 131 | 340 | 260 | 163 | 423 | 902 | 558 | 1,460 |
| 総合情報 | | | 310 | 208 | 518 | 347 | 203 | 550 | 350 | 185 | 535 | 414 | 211 | 625 | 1,421 | 807 | 2,228 |
| 社会安全 | 安全マネジメント | | 210 | 80 | 290 | 205 | 102 | 307 | 175 | 88 | 263 | 226 | 86 | 312 | 816 | 356 | 1,172 |
| システム理工 | 数 | | 27 | 2 | 29 | 38 | 7 | 45 | 22 | 4 | 26 | 40 | 6 | 46 | 127 | 19 | 146 |
| システム理工 | 物理・応用物理 | | 62 | 12 | 74 | 69 | 7 | 76 | 61 | 10 | 71 | 89 | 6 | 95 | 281 | 35 | 316 |
| システム理工 | 機械工 | | 202 | 14 | 216 | 212 | 9 | 221 | 222 | 4 | 226 | 291 | 6 | 297 | 927 | 33 | 960 |
| システム理工 | 電気電子情報工 | | 201 | 11 | 212 | 187 | 14 | 201 | 175 | 9 | 184 | 260 | 10 | 270 | 823 | 44 | 867 |
| システム理工 | 学部計 | | 492 | 39 | 531 | 506 | 37 | 543 | 480 | 27 | 507 | 680 | 28 | 708 | 2,158 | 131 | 2,289 |
| 環境都市工 | 建築 | | 98 | 31 | 129 | 86 | 23 | 109 | 76 | 29 | 105 | 110 | 31 | 141 | 370 | 114 | 484 |
| 環境都市工 | 都市システム工 | | 122 | 15 | 137 | 135 | 17 | 152 | 100 | 20 | 120 | 155 | 24 | 179 | 512 | 76 | 588 |
| 環境都市工 | エネルギー・環境工 | | 84 | 14 | 98 | 110 | 20 | 130 | 79 | 6 | 85 | 97 | 14 | 111 | 370 | 54 | 424 |
| 環境都市工 | 学部計 | | 304 | 60 | 364 | 331 | 60 | 391 | 255 | 55 | 310 | 362 | 69 | 431 | 1,252 | 244 | 1,496 |
| 化学生命工 | 化学・物質工 | | 188 | 79 | 267 | 189 | 49 | 238 | 192 | 54 | 246 | 241 | 64 | 305 | 810 | 246 | 1,056 |
| 化学生命工 | 生命・生物工 | | 61 | 44 | 105 | 69 | 49 | 118 | 63 | 41 | 104 | 75 | 44 | 119 | 268 | 178 | 446 |
| 化学生命工 | 学部計 | | 249 | 123 | 372 | 258 | 98 | 356 | 255 | 95 | 350 | 316 | 108 | 424 | 1,078 | 424 | 1,502 |
| 計 | | デイタイム・第1部 | 4,060 | 2,865 | 6,925 | 4,122 | 2,789 | 6,911 | 3,946 | 2,758 | 6,704 | 5,071 | 3,031 | 8,102 | 17,199 | 11,443 | 28,642 |
| 計 | | フレックス・第2部 | — | — | — | — | — | — | — | — | — | — | — | — | — | — | — |
| 合計 | | | 4,060 | 2,865 | 6,925 | 4,122 | 2,789 | 6,911 | 3,946 | 2,758 | 6,704 | 5,071 | 3,031 | 8,102 | 17,199 | 11,443 | 28,642 |

（注）　平成15年度から昼夜開講制を導入、平成19年度廃止。

検索

## （イ） 大学院 （081112）

2015.5.1

| 研究科 | 専攻 | 博士課程前期課程 | | | | | | | | | 博士課程後期課程 | | | | | | | | | | | | 合計 | | |
|---|---|---|---|---|---|---|---|---|---|---|---|---|---|---|---|---|---|---|---|---|---|---|---|---|---|
| | | 1年 | | | 2年 | | | 計 | | | 1年 | | | 2年 | | | 3年 | | | 計 | | | | | |
| | | 男 | 女 | 計 | 男 | 女 | 計 | 男 | 女 | 計 | 男 | 女 | 計 | 男 | 女 | 計 | 男 | 女 | 計 | 男 | 女 | 計 | 男 | 女 | 計 |
| 法学 | 法学・政治学 | 7 | 5 | 12 | 18 | 12 | 30 | 25 | 17 | 42 | 0 | 1 | 1 | 1 | 2 | 3 | 8 | 2 | 10 | 9 | 5 | 14 | 34 | 22 | 56 |
| | 公法学 | － | － | － | － | － | － | － | － | － | － | － | － | － | － | － | － | － | － | － | － | － | － | － | － |
| | 私法学 | － | － | － | － | － | － | － | － | － | － | － | － | － | － | － | － | － | － | － | － | － | － | － | － |
| | 計 | 7 | 5 | 12 | 18 | 12 | 30 | 25 | 17 | 42 | 0 | 1 | 1 | 1 | 2 | 3 | 8 | 2 | 10 | 9 | 5 | 14 | 34 | 22 | 56 |
| 文学 | 総合人文学 | 17 | 22 | 39 | 31 | 48 | 79 | 48 | 70 | 118 | 7 | 8 | 15 | 2 | 8 | 10 | 32 | 18 | 50 | 41 | 34 | 75 | 89 | 104 | 193 |
| | 文化交渉学 | － | － | － | － | － | － | － | － | － | － | － | － | － | － | － | － | － | － | － | － | － | － | － | － |
| | 英文学 | － | － | － | － | － | － | － | － | － | － | － | － | － | － | － | － | － | － | － | － | － | － | － | － |
| | 国文学 | － | － | － | － | － | － | － | － | － | 0 | 0 | 0 | 0 | 0 | 0 | 0 | 1 | 1 | 0 | 1 | 1 | 0 | 1 | 1 |
| | 哲学 | － | － | － | － | － | － | － | － | － | － | － | － | － | － | － | － | － | － | － | － | － | － | － | － |
| | 史学 | － | － | － | － | － | － | － | － | － | － | － | － | － | － | － | － | － | － | － | － | － | － | － | － |
| | ドイツ文学 | － | － | － | － | － | － | － | － | － | － | － | － | － | － | － | － | － | － | － | － | － | － | － | － |
| | フランス文学 | － | － | － | － | － | － | － | － | － | － | － | － | － | － | － | － | － | － | － | － | － | － | － | － |
| | 中国文学 | － | － | － | － | － | － | － | － | － | － | － | － | － | － | － | － | － | － | － | － | － | － | － | － |
| | 地理学 | － | － | － | － | － | － | － | － | － | － | － | － | － | － | － | － | － | － | － | － | － | － | － | － |
| | 教育学 | － | － | － | － | － | － | － | － | － | － | － | － | － | － | － | － | － | － | － | － | － | － | － | － |
| | 計 | 17 | 22 | 39 | 31 | 48 | 79 | 48 | 70 | 118 | 7 | 8 | 15 | 2 | 8 | 10 | 32 | 19 | 51 | 41 | 35 | 76 | 89 | 105 | 194 |
| 経済学 | 経済学 | 8 | 5 | 13 | 8 | 4 | 12 | 16 | 9 | 25 | 0 | 0 | 0 | 1 | 1 | 2 | 1 | 1 | 2 | 2 | 2 | 4 | 18 | 11 | 29 |
| 商学 | 商学 | 9 | 6 | 15 | 6 | 6 | 12 | 15 | 12 | 27 | 0 | 0 | 0 | 0 | 0 | 0 | 0 | 1 | 1 | 0 | 1 | 1 | 15 | 13 | 28 |
| | 会計学 | － | － | － | － | － | － | － | － | － | 0 | 0 | 0 | 1 | 0 | 1 | 3 | 1 | 4 | 4 | 1 | 5 | 4 | 1 | 5 |
| | 計 | 9 | 6 | 15 | 6 | 6 | 12 | 15 | 12 | 27 | 0 | 0 | 0 | 1 | 0 | 1 | 3 | 2 | 5 | 4 | 2 | 6 | 19 | 14 | 33 |
| 社会学 | 社会学 | 1 | 0 | 1 | 1 | 1 | 2 | 2 | 1 | 3 | 0 | 0 | 0 | 1 | 1 | 2 | 1 | 0 | 1 | 2 | 1 | 3 | 4 | 2 | 6 |
| | 社会ｼｽﾃﾑﾃﾞｻﾞｲﾝ | 0 | 0 | 0 | 6 | 3 | 9 | 6 | 3 | 9 | 2 | 0 | 2 | 1 | 1 | 2 | 4 | 0 | 4 | 7 | 1 | 8 | 13 | 4 | 17 |
| | 社会心理学 | － | － | － | － | － | － | － | － | － | － | － | － | － | － | － | － | － | － | － | － | － | － | － | － |
| | ﾏｽ・ｺﾐｭﾆｹｰｼｮﾝ学 | 0 | 8 | 8 | 4 | 4 | 8 | 4 | 12 | 16 | 2 | 0 | 2 | 1 | 0 | 1 | 5 | 1 | 6 | 8 | 1 | 9 | 12 | 13 | 25 |
| | 計 | 1 | 8 | 9 | 11 | 8 | 19 | 12 | 16 | 28 | 4 | 0 | 4 | 3 | 2 | 5 | 10 | 1 | 11 | 17 | 3 | 20 | 29 | 19 | 48 |
| 総合情報学 | 社会情報学 | 3 | 5 | 8 | 5 | 3 | 8 | 8 | 8 | 16 | － | － | － | － | － | － | － | － | － | － | － | － | 8 | 8 | 16 |
| | 知識情報学 | 28 | 9 | 37 | 22 | 3 | 25 | 50 | 12 | 62 | － | － | － | － | － | － | － | － | － | － | － | － | 50 | 12 | 62 |
| | 総合情報学 | － | － | － | － | － | － | － | － | － | 3 | 1 | 4 | 5 | 2 | 7 | 7 | 3 | 10 | 15 | 6 | 21 | 15 | 6 | 21 |
| | 計 | 31 | 14 | 45 | 27 | 6 | 33 | 58 | 20 | 78 | 3 | 1 | 4 | 5 | 2 | 7 | 7 | 3 | 10 | 15 | 6 | 21 | 73 | 26 | 99 |
| 理工学 | システム理工学 | 171 | 6 | 177 | 128 | 6 | 134 | 299 | 12 | 311 | － | － | － | － | － | － | － | － | － | － | － | － | 299 | 12 | 311 |
| | 環境都市工学 | 57 | 7 | 64 | 75 | 7 | 82 | 132 | 14 | 146 | － | － | － | － | － | － | － | － | － | － | － | － | 132 | 14 | 146 |
| | 化学生命工学 | 125 | 22 | 147 | 117 | 28 | 145 | 242 | 50 | 292 | － | － | － | － | － | － | － | － | － | － | － | － | 242 | 50 | 292 |
| | 総合理工学 | － | － | － | － | － | － | － | － | － | 10 | 3 | 13 | 11 | 1 | 12 | 9 | 1 | 10 | 30 | 5 | 35 | 30 | 5 | 35 |
| | 計 | 353 | 35 | 388 | 320 | 41 | 361 | 673 | 76 | 749 | 10 | 3 | 13 | 11 | 1 | 12 | 9 | 1 | 10 | 30 | 5 | 35 | 703 | 81 | 784 |
| 外国語教育学 | 外国語教育学 | 5 | 20 | 25 | 13 | 29 | 42 | 18 | 49 | 67 | 5 | 3 | 8 | 2 | 3 | 5 | 2 | 9 | 11 | 9 | 15 | 24 | 27 | 64 | 91 |
| 心理学 | 認知・発達心理 | 2 | 3 | 5 | 2 | 1 | 3 | 4 | 4 | 8 | － | － | － | － | － | － | － | － | － | － | － | － | 4 | 4 | 8 |
| | 社会心理学 | 3 | 4 | 7 | 3 | 8 | 11 | 6 | 12 | 18 | － | － | － | － | － | － | － | － | － | － | － | － | 6 | 12 | 18 |
| | 心理学 | － | － | － | － | － | － | － | － | － | 3 | 4 | 7 | 5 | 5 | 10 | 10 | 8 | 18 | 18 | 17 | 35 | 18 | 17 | 35 |
| | 計 | 5 | 7 | 12 | 5 | 9 | 14 | 10 | 16 | 26 | 3 | 4 | 7 | 5 | 5 | 10 | 10 | 8 | 18 | 18 | 17 | 35 | 28 | 33 | 61 |
| 社会安全 | 防災・減災 | 9 | 5 | 14 | 11 | 7 | 18 | 20 | 12 | 32 | 1 | 0 | 1 | 6 | 1 | 7 | 3 | 1 | 4 | 10 | 2 | 12 | 30 | 14 | 44 |
| 東アジア文化 | 文化交渉学 | 10 | 15 | 25 | 10 | 17 | 27 | 20 | 32 | 52 | 3 | 4 | 7 | 3 | 4 | 7 | 5 | 4 | 9 | 11 | 12 | 23 | 31 | 44 | 75 |
| ガバナンス | ガバナンス | 5 | 1 | 6 | 5 | 2 | 7 | 10 | 3 | 13 | 1 | 0 | 1 | － | － | － | － | － | － | 1 | 0 | 1 | 11 | 3 | 14 |
| 人間健康 | 人間健康 | 9 | 5 | 14 | 10 | 3 | 13 | 19 | 8 | 27 | － | － | － | － | － | － | － | － | － | － | － | － | 19 | 8 | 27 |
| 合計 | | 469 | 148 | 617 | 475 | 192 | 667 | 944 | 340 | 1,284 | 37 | 24 | 61 | 40 | 29 | 69 | 90 | 51 | 141 | 167 | 104 | 271 | 1,111 | 444 | 1,555 |

## （ウ） 大学院（専門職大学院）（081113）

2015.5.1

| 研究科 | 専攻 | 専門職学位課程 | | | | | | | | | | | |
|---|---|---|---|---|---|---|---|---|---|---|---|---|---|
| | | 1年 | | | 2年 | | | 3年 | | | 計 | | |
| | | 男 | 女 | 計 | 男 | 女 | 計 | 男 | 女 | 計 | 男 | 女 | 計 |
| 法務 | 法曹養成(既修) | － | － | － | 16 | 7 | 23 | 19 | 11 | 30 | 35 | 18 | 53 |
| | 法曹養成(未修) | 4 | 4 | 8 | 3 | 1 | 4 | 11 | 5 | 16 | 18 | 10 | 28 |
| 会計 | 会計人養成 | 25 | 11 | 36 | 21 | 9 | 30 | － | － | － | 46 | 20 | 66 |
| 心理学 | 心理臨床学 | 9 | 19 | 28 | 8 | 22 | 30 | － | － | － | 17 | 41 | 58 |
| 合計 | | 38 | 34 | 72 | 48 | 39 | 87 | 30 | 16 | 46 | 116 | 89 | 205 |

(注)１　休学者を含めた在籍者数である。
　　２　法務研究科の既修新入生は２年次生として取り扱う。

検索

## ウ　収容定員に対する在籍学生数の割合

### （ア）　学　部　（081121）

2015.5.1

| 学部・学科等・コース等 | | | 入学定員 | 編入学定員 | 収容定員 総数 (A) | 収容定員 うち 編入学生数 (C) | 在籍学生数 総数 (B) | 在籍学生数 うち 編入学生数 (D) | B／A | D／C | 在籍学生数 1年次 学生数 | 2年次 学生数 | 3年次 学生数 | 4年次 学生数 | 4年次 留年者数(内数) | 備考 |
|---|---|---|---|---|---|---|---|---|---|---|---|---|---|---|---|---|
| 法 | 法学政治学科 | | 715 | | 2,860 | | 3,148 | 7 | 1.10 | — | 779 | 727 | 747 | 895 | 175 | |
| | 法律学科 | デイタイム・第1部 | — | | — | | 1 | 0 | — | — | — | — | — | 1 | 1 | 2008年度から募集停止 |
| | | フレックス・第2部 | — | | — | | — | — | — | — | — | — | — | — | — | |
| | 学科計 | | — | | — | | 1 | 0 | — | — | — | — | — | 1 | 1 | |
| | 政治学科 | デイタイム・第1部 | — | | — | | 1 | 0 | — | — | — | — | — | 1 | 1 | 2008年度から募集停止 |
| | | フレックス・第2部 | — | | — | | — | — | — | — | — | — | — | — | — | |
| | 学科計 | | — | | — | | 1 | 0 | — | — | — | — | — | 1 | 1 | |
| | 学部計 | | 715 | 若干名 | 2,860 | | 3,150 | 7 | 1.10 | — | 779 | 727 | 747 | 897 | 177 | |
| 文 | 総合人文学科 | デイタイム・第1部 | 770 | | 3,080 | | 3,288 | 22 | 1.07 | — | 792 | 822 | 770 | 904 | 124 | |
| | | フレックス・第2部 | — | | — | | — | — | — | — | — | — | — | — | — | |
| | 学部計 | | 770 | 若干名 | 3,080 | | 3,288 | 22 | 1.07 | — | 792 | 822 | 770 | 904 | 124 | |
| 経済 | 経済学科 | デイタイム・第1部 | 726 | | 2,904 | | 3,122 | 9 | 1.08 | — | 774 | 738 | 714 | 896 | 172 | |
| | | フレックス・第2部 | — | | — | | — | — | — | — | — | — | — | — | — | |
| | 学部計 | | 726 | 若干名 | 2,904 | | 3,122 | 9 | 1.08 | — | 774 | 738 | 714 | 896 | 172 | |
| 商 | 商学科 | デイタイム・第1部 | 726 | | 2,904 | | 3,116 | 4 | 1.07 | — | 728 | 740 | 807 | 841 | 133 | |
| | | フレックス・第2部 | — | | — | | — | — | — | — | — | — | — | — | — | |
| | 学部計 | | 726 | 若干名 | 2,904 | | 3,116 | 4 | 1.07 | — | 728 | 740 | 807 | 841 | 133 | |
| 社会 | 社会学科 社会学専攻 | デイタイム・第1部 | 198 | | 792 | | 841 | 1 | 1.06 | — | 217 | 215 | 190 | 219 | 21 | |
| | 社会学科 心理学専攻 | デイタイム・第1部 | 198 | | 792 | | 871 | 5 | 1.10 | — | 209 | 202 | 206 | 254 | 34 | |
| | 社会学科 メディア専攻 | デイタイム・第1部 | 198 | | 792 | | 863 | 4 | 1.09 | — | 198 | 212 | 198 | 255 | 36 | 2013年度から名称変更 |
| | 社会学科 社会システムデザイン専攻 | デイタイム・第1部 | 198 | | 792 | | 908 | 1 | 1.15 | — | 216 | 225 | 211 | 256 | 29 | |
| | 社会学科 | フレックス・第2部 | — | | — | | — | — | — | — | — | — | — | — | — | |
| | 学部計 | | 792 | 若干名 | 3,168 | | 3,483 | 11 | 1.10 | — | 840 | 854 | 805 | 984 | 120 | |
| 政策創造 | 政策学科 | | 270 | | 1,160 | | 1,330 | 2 | 1.15 | — | 274 | 293 | 300 | 463 | 85 | |
| | 国際アジア法政策学科 | | 80 | | 240 | | 281 | 0 | 1.17 | — | 106 | 87 | 88 | — | — | 2013年度から設置 |
| | 学部計 | | 350 | 若干名 | 1,400 | | 1,611 | 2 | 1.15 | — | 380 | 380 | 388 | 463 | 85 | |
| 外国語 | 外国語学科 | | 165 | | 630 | | 725 | 0 | 1.15 | — | 193 | 170 | 168 | 194 | 12 | |
| 健人康間 | 人間健康学科 | | 330 | | 1,260 | | 1,460 | 0 | 1.16 | — | 364 | 333 | 340 | 423 | 45 | |
| 情総報合 | 総合情報学科 | | 500 | 30 | 2,090 | 90 | 2,228 | 48 | 1.07 | 0.53 | 518 | 550 | 535 | 625 | 99 | |
| 安社全会 | 安全マネジメント学科 | | 275 | | 1,050 | | 1,172 | 0 | 1.12 | — | 290 | 307 | 263 | 312 | 58 | |
| システム理工 | 数学科 | | 33 | | 132 | | 146 | 1 | 1.11 | — | 29 | 45 | 26 | 46 | 11 | |
| | 物理・応用物理学科 | | 66 | | 264 | | 316 | 0 | 1.20 | — | 74 | 76 | 71 | 95 | 27 | |
| | 機械工学科 | | 220 | | 880 | | 960 | 1 | 1.09 | — | 216 | 221 | 226 | 297 | 73 | |
| | 電気電子情報工学科 | | 182 | | 728 | | 867 | 4 | 1.19 | — | 212 | 201 | 184 | 270 | 51 | |
| | 学部計 | | 501 | 若干名 | 2,004 | | 2,289 | 6 | 1.14 | — | 531 | 543 | 507 | 708 | 162 | |
| 環境都市工 | 建築学科 | | 105 | | 420 | | 484 | 5 | 1.15 | — | 129 | 109 | 105 | 141 | 18 | |
| | 都市システム工学科 | | 132 | | 528 | | 588 | 0 | 1.11 | — | 137 | 152 | 120 | 179 | 35 | |
| | エネルギー・環境工学科 | | 88 | | 352 | | 424 | 0 | 1.20 | — | 98 | 130 | 85 | 111 | 15 | |
| | 学部計 | | 325 | 若干名 | 1,300 | | 1,496 | 5 | 1.15 | — | 364 | 391 | 310 | 431 | 68 | |
| 化学生命工 | 化学・物質工学科 | | 242 | | 968 | | 1,056 | 0 | 1.09 | — | 267 | 238 | 246 | 305 | 35 | |
| | 生命・生物工学科 | | 105 | | 420 | | 446 | 0 | 1.06 | — | 105 | 118 | 104 | 119 | 23 | |
| | 学部計 | | 347 | 若干名 | 1,388 | | 1,502 | 0 | 1.08 | — | 372 | 356 | 350 | 424 | 58 | |
| 合計 | | | 6,522 | 30 | 26,038 | 90 | 28,642 | 114 | 1.10 | 1.27 | 6,925 | 6,911 | 6,704 | 8,102 | 1,313 | |

（注）　入学定員については、2014年度から外国語学部・人間健康学部・社会安全学部において変更を行っている。

検索

## （イ） 大学院 （081122）

2015.5.1

| 研究科 | 専攻 | 入学定員 修士課程 | 入学定員 博士課程 | 収容定員 修士課程（A） | 収容定員 博士課程（B） | 在籍学生数 修士課程 一般 | 修士課程 社会人 | 修士課程 留学生 | 修士課程 その他 | 修士課程 計（C） | 博士課程 一般 | 博士課程 社会人 | 博士課程 留学生 | 博士課程 その他 | 博士課程 計（D） | C／A | D／B |
|---|---|---|---|---|---|---|---|---|---|---|---|---|---|---|---|---|---|
| 法学 | 法学・政治学 | 50 | 10 | 100 | 30 | 7 | 20 | 4 | 11 | 42 | 13 | 0 | 1 | 0 | 14 | 0.42 | 0.47 |
| | 公法学 | － | － | － | － | － | － | － | － | － | － | － | － | － | － | － | － |
| | 私法学 | － | － | － | － | － | － | － | － | － | － | － | － | － | － | － | － |
| 計 | | 50 | 10 | 100 | 30 | 7 | 20 | 4 | 11 | 42 | 13 | 0 | 1 | 0 | 14 | 0.42 | 0.47 |
| 文学 | 総合人文学 | 96 | 19 | 192 | 57 | 18 | 13 | 28 | 59 | 118 | 41 | 20 | 14 | 0 | 75 | 0.61 | 1.32 |
| | 文化交渉学 | － | － | － | － | － | － | － | － | － | － | － | － | － | － | － | － |
| | 英文学 | － | － | － | － | － | － | － | － | － | － | － | － | － | － | － | － |
| | 国文学 | － | － | － | － | － | － | － | － | － | 1 | 0 | 0 | 0 | 1 | － | － |
| | 哲学 | － | － | － | － | － | － | － | － | － | － | － | － | － | － | － | － |
| | 史学 | － | － | － | － | － | － | － | － | － | － | － | － | － | － | － | － |
| | ドイツ文学 | － | － | － | － | － | － | － | － | － | － | － | － | － | － | － | － |
| | フランス文学 | － | － | － | － | － | － | － | － | － | － | － | － | － | － | － | － |
| | 中国文学 | － | － | － | － | － | － | － | － | － | － | － | － | － | － | － | － |
| | 地理学 | － | － | － | － | － | － | － | － | － | － | － | － | － | － | － | － |
| | 教育学 | － | － | － | － | － | － | － | － | － | － | － | － | － | － | － | － |
| 計 | | 96 | 19 | 192 | 57 | 18 | 13 | 28 | 59 | 118 | 42 | 20 | 14 | 0 | 76 | 0.61 | 1.33 |
| 経済学 | 経済学 | 45 | 5 | 90 | 15 | 4 | 6 | 14 | 1 | 25 | 2 | 0 | 2 | 0 | 4 | 0.28 | 0.27 |
| 商学 | 商学 | 35 | 5 | 70 | 15 | 3 | 3 | 20 | 1 | 27 | 1 | 0 | 0 | 0 | 1 | 0.39 | 0.07 |
| | 会計学 | － | 5 | － | 15 | － | － | － | － | － | 4 | 0 | 1 | 0 | 5 | － | 0.33 |
| 計 | | 35 | 10 | 70 | 30 | 3 | 3 | 20 | 1 | 27 | 5 | 0 | 1 | 0 | 6 | 0.39 | 0.20 |
| 社会学 | 社会学 | 10 | 3 | 20 | 9 | 1 | 0 | 2 | 0 | 3 | 2 | 0 | 1 | 0 | 3 | 0.15 | 0.33 |
| | 社会ｼｽﾃﾑﾃﾞｻﾞｲﾝ | 10 | 3 | 20 | 9 | 1 | 0 | 5 | 3 | 9 | 5 | 1 | 2 | 0 | 8 | 0.45 | 0.89 |
| | 社会心理学 | － | － | － | － | － | － | － | － | － | － | － | － | － | － | － | － |
| | ﾏｽ・ｺﾐｭﾆｹｰｼｮﾝ学 | 10 | 3 | 20 | 9 | 0 | 0 | 16 | 0 | 16 | 5 | 0 | 4 | 0 | 9 | 0.80 | 1.00 |
| 計 | | 30 | 9 | 60 | 27 | 2 | 0 | 23 | 3 | 28 | 12 | 1 | 7 | 0 | 20 | 0.47 | 0.74 |
| 総合情報学 | 社会情報学 | 40 | － | 80 | － | 5 | 0 | 4 | 7 | 16 | － | － | － | － | － | 0.20 | － |
| | 知識情報学 | 40 | － | 80 | － | 17 | 2 | 1 | 42 | 62 | － | － | － | － | － | 0.78 | － |
| | 総合情報学 | － | 8 | － | 24 | － | － | － | － | － | 18 | 0 | 3 | 0 | 21 | － | 0.88 |
| 計 | | 80 | 8 | 160 | 24 | 22 | 2 | 5 | 49 | 78 | 18 | 0 | 3 | 0 | 21 | 0.49 | 0.88 |
| 理工学 | システム理工学 | 125 | － | 250 | － | 119 | 1 | 11 | 180 | 311 | － | － | － | － | － | 1.24 | － |
| | 環境都市工学 | 70 | － | 140 | － | 66 | 0 | 13 | 67 | 146 | － | － | － | － | － | 1.04 | － |
| | 化学生命工学 | 80 | － | 160 | － | 120 | 0 | 2 | 170 | 292 | － | － | － | － | － | 1.83 | － |
| | 総合理工学 | － | 57 | － | 171 | － | － | － | － | － | 14 | 16 | 5 | 0 | 35 | － | 0.20 |
| 計 | | 275 | 57 | 550 | 171 | 305 | 1 | 26 | 417 | 749 | 14 | 16 | 5 | 0 | 35 | 1.36 | 0.20 |
| 外国語教育学 | 外国語教育学 | 25 | 3 | 50 | 9 | 16 | 18 | 25 | 8 | 67 | 7 | 11 | 6 | 0 | 24 | 1.34 | 2.67 |
| 心理学 | 認知・発達心理学 | 6 | － | 12 | － | 0 | 1 | 5 | 2 | 8 | － | － | － | － | － | 0.67 | － |
| | 社会心理学 | 6 | － | 12 | － | 6 | 5 | 5 | 2 | 18 | － | － | － | － | － | 1.50 | － |
| | 心理学 | － | 6 | － | 18 | － | － | － | － | － | 21 | 10 | 4 | 0 | 35 | － | 1.94 |
| 計 | | 12 | 6 | 24 | 18 | 6 | 6 | 10 | 4 | 26 | 21 | 10 | 4 | 0 | 35 | 1.08 | 1.94 |
| 社会安全 | 防災・減災 | 15 | 5 | 30 | 15 | 1 | 8 | 8 | 15 | 32 | 11 | 0 | 1 | 0 | 12 | 1.07 | 0.80 |
| 東アジア文化 | 文化交渉学 | 12 | 6 | 24 | 18 | 4 | 4 | 42 | 2 | 52 | 6 | 0 | 17 | 0 | 23 | 2.17 | 1.28 |
| ガバナンス | ガバナンス | 15 | 3 | 30 | 3 | 1 | 4 | 7 | 1 | 13 | 0 | 1 | 0 | 0 | 0 | 0.43 | 0.00 |
| 人間健康 | 人間健康 | 10 | － | 20 | － | 1 | 3 | 0 | 23 | 27 | － | － | － | － | － | 1.35 | － |
| 合計 | | 700 | 141 | 1,400 | 417 | 390 | 88 | 212 | 594 | 1,284 | 151 | 59 | 61 | 0 | 270 | 0.92 | 0.65 |

(注) 2015年度：ガバナンス研究科　ガバナンス専攻(博士課程)設置

## （ウ） 大学院（専門職大学院） （081123）

2015.5.1

| 研究科 | 専攻等 | 入学定員 専門職学位課程 | 収容定員 専門職学位課程(A) | 在籍学生数 専門職学位課程 一般 | 社会人 | 留学生 | その他 | 計(B) | B/A |
|---|---|---|---|---|---|---|---|---|---|
| 法務 | 法曹養成 | 40 | 120 | 80 | 1 | 0 | 0 | 81 | 0.68 |
| 会計 | 会計人養成 | 70 | 140 | 54 | 3 | 9 | 0 | 66 | 0.47 |
| 心理学 | 心理臨床学 | 30 | 60 | 54 | 3 | 1 | 0 | 58 | 0.97 |

検索

### エ　法科大学院の学生定員及び在籍学生数　(081131)

2015.5.1

| 収容定員(A) | 未修者総数 | 既修者総数 | 在籍学生総数(B) | B/A | 在籍学生数内訳 第１年次 学生数 未修者 | 第１年次 学生数 既修者 | 第１年次 学生数計 | 第2年次 学生数 未修者 | 第2年次 学生数 既修者 | 第2年次 学生数計 | 第3年次 学生数 未修者 | 第3年次 学生数 既修者 | 第3年次 学生数計 | 備　考 |
|---|---|---|---|---|---|---|---|---|---|---|---|---|---|---|
| 120 | 28<br><0><br>《2》 | 53<br><0><br>《0》 | 81<br><0><br>《2》 | 0.68 | 8<br><0><br>《0》 | | 8<br><0><br>《0》 | 4<br><0><br>《0》 | 44<br><0><br>《0》 | 48<br><0><br>《0》 | 16<br><0><br>《2》 | 9<br><0><br>《0》 | 25<br><0><br>《2》 | 平成26年度より入学定員を100名から40名に変更 |

(注)１　各年次に留年者がいる場合は人数を〈　〉に内数で記入する。ただし、休学や留学によって進級の遅れた者は留年に含めない。
　　２　各年次に休学者がいる場合も同様に人数を《　》に内数で記入する。
　　３　「収容定員(A)」は、学則に規程されている収容定員である。
　　４　「B/A」欄については、小数点以下第３位を四捨五入し、小数点以下第２位まで表示する。
　　５　現在の在籍学生に関わる入学定員に変更があった場合には、「備考」欄に注記する。

### (2)　学部の社会人学生・留学生・帰国生徒数　(081201)

2015.5.1現在

| 学部・コース等 | | 学　科 | 社会人学生数 | 留学生数 | 帰国生徒数 |
|---|---|---|---|---|---|
| 法学部 | 法学政治学科 | | 0 | 24 | 0 |
| | デイタイム・第１部 | 法律学科 | 0 | 0 | 0 |
| | | 政治学科 | 0 | 0 | 0 |
| | | 計 | 0 | 0 | 0 |
| | フレックス・第２部 | 法律学科 | 0 | 0 | 0 |
| | | 政治学科 | 0 | 0 | 0 |
| | | 計 | 0 | 0 | 0 |
| | 計 | | 0 | 24 | 0 |
| 文学部 | デイタイム・第１部 | 総合人文学科 | 6 | 12 | 0 |
| | フレックス・第２部 | 総合人文学科 | 0 | 0 | 0 |
| | 計 | | 6 | 12 | 0 |
| 経済学部 | デイタイム・第１部 | 経済学科 | 3 | 30 | 0 |
| | フレックス・第２部 | 経済学科 | 0 | 0 | 0 |
| | 計 | | 3 | 30 | 0 |
| 商学部 | デイタイム・第１部 | 商学科 | 0 | 80 | 0 |
| | フレックス・第２部 | 商学科 | 0 | 0 | 0 |
| | 計 | | 0 | 80 | 0 |
| 社会学部 | デイタイム・第１部 | 社会学科 | 0 | 20 | 0 |
| | フレックス・第２部 | 社会学科 | 0 | 0 | 0 |
| | 計 | | 0 | 20 | 0 |
| 政策創造学部 | | 政策学科 | 0 | 18 | 0 |
| | | 国際アジア法政策学科 | 0 | 4 | 0 |
| | | 計 | 0 | 22 | 0 |
| 外国語学部 | | 外国語学科 | 0 | 0 | 0 |
| 人間健康学部 | | 人間健康学科 | 0 | 3 | 0 |
| 総合情報学部 | | 総合情報学科 | 2 | 27 | 30 |
| 社会安全学部 | | 安全マネジメント学科 | 0 | 2 | 0 |
| システム理工学部 | | 数学科 | 0 | 0 | 0 |
| | | 物理・応用物理学科 | 0 | 2 | 0 |
| | | 機械工学科 | 0 | 18 | 0 |
| | | 電気電子情報工学科 | 0 | 4 | 0 |
| | | 計 | 0 | 24 | 0 |
| 環境都市工学部 | | 建築学科 | 0 | 15 | 0 |
| | | 都市システム工学科 | 0 | 6 | 0 |
| | | エネルギー・環境工学科 | 0 | 1 | 0 |
| | | 計 | 0 | 22 | 0 |
| 化学生命工学部 | | 化学・物質工学科 | 0 | 3 | 0 |
| | | 生命・生物工学科 | 0 | 4 | 0 |
| | | 計 | 0 | 7 | 0 |
| 合　計 | | | 11 | 273 | 30 |

(注)　社会人、帰国生徒としてここに挙げるのは、一般の学生を対象とした入試とは別にそれぞれの入試によって入学した学生をいう。

検索

## (3) 休学の状況（2014年度）（081301）

2015.3.31

| 部・課程 | 学部・研究科 | | 区分 | 年次別休学者数 1 春 | 1 秋 | 2 春 | 2 秋 | 3 春 | 3 秋 | 4 春 | 4 秋 | 計 | 理由別休学者数 ① | ② | ③ | ④ | ⑤ | ⑥ | ⑦ | 復学者 春 | 秋 | 計 |
|---|---|---|---|---|---|---|---|---|---|---|---|---|---|---|---|---|---|---|---|---|---|---|
| 学部 | デイタイム・第1部 | 法 | 法学政治 | 0 | 1 | 5 | 10 | 4 | 10 | 58 | 26 | 114 | 4 | 40 | 0 | 7 | 0 | 28 | 35 | 28 | 40 | 68 |
| | | | 法律 | — | — | — | — | — | — | 1 | 0 | 1 | 0 | 0 | 0 | 0 | 0 | 0 | 1 | 0 | 0 | 0 |
| | | | 政治 | — | — | — | — | — | — | 0 | 0 | 0 | 0 | 0 | 0 | 0 | 0 | 0 | 0 | 0 | 0 | 0 |
| | | 文 | 総合人文 | 5 | 5 | 2 | 6 | 16 | 15 | 51 | 25 | 125 | 6 | 30 | 0 | 0 | 0 | 29 | 60 | 33 | 42 | 75 |
| | | 経済 | 経済 | 3 | 6 | 1 | 6 | 6 | 5 | 48 | 21 | 96 | 7 | 45 | 0 | 9 | 0 | 14 | 21 | 20 | 41 | 61 |
| | | 商 | 商 | 0 | 1 | 3 | 3 | 5 | 6 | 39 | 23 | 80 | 5 | 29 | 0 | 2 | 0 | 32 | 12 | 28 | 28 | 56 |
| | | 社会 | 社会 | 1 | 3 | 5 | 6 | 15 | 13 | 36 | 27 | 106 | 5 | 35 | 0 | 6 | 0 | 33 | 27 | 17 | 18 | 35 |
| | | 政策創造 | 政策 | 1 | 1 | 1 | 4 | 8 | 11 | 28 | 15 | 69 | 1 | 23 | 0 | 1 | 0 | 28 | 16 | 9 | 20 | 29 |
| | | | 国際アジア法政策 | 0 | 0 | 2 | 3 | 0 | 0 | 0 | 0 | 5 | 0 | 0 | 0 | 0 | 0 | 0 | 5 | 0 | 0 | 0 |
| | | 外国語 | 外国語 | 0 | 1 | 4 | 3 | 1 | 1 | 8 | 7 | 25 | 1 | 8 | 0 | 1 | 0 | 7 | 8 | 5 | 6 | 11 |
| | | 人間健康 | 人間健康 | 1 | 1 | 2 | 3 | 3 | 1 | 16 | 7 | 34 | 2 | 4 | 0 | 1 | 0 | 12 | 15 | 5 | 12 | 17 |
| | | 総合情報 | 総合情報 | 1 | 3 | 3 | 4 | 0 | 6 | 33 | 16 | 66 | 6 | 21 | 0 | 5 | 0 | 14 | 20 | 25 | 19 | 44 |
| | | 社会安全 | 安全マネジメント | 0 | 1 | 3 | 4 | 1 | 3 | 14 | 10 | 36 | 2 | 5 | 0 | 0 | 0 | 16 | 13 | 12 | 6 | 18 |
| | | システム理工 | 数 | 0 | 0 | 0 | 2 | 0 | 1 | 3 | 5 | 11 | 1 | 7 | 0 | 0 | 0 | 0 | 3 | 5 | 2 | 7 |
| | | | 物理・応用物理 | 0 | 1 | 0 | 0 | 0 | 2 | 11 | 15 | 29 | 1 | 14 | 0 | 0 | 0 | 0 | 14 | 7 | 4 | 11 |
| | | | 機械工 | 0 | 2 | 1 | 1 | 2 | 3 | 18 | 18 | 45 | 2 | 21 | 0 | 1 | 0 | 3 | 18 | 9 | 11 | 20 |
| | | | 電気電子情報工 | 1 | 2 | 1 | 2 | 2 | 1 | 18 | 14 | 41 | 1 | 23 | 0 | 1 | 0 | 5 | 11 | 7 | 8 | 15 |
| | | 環境都市工 | 建築 | 0 | 0 | 1 | 1 | 2 | 3 | 7 | 3 | 17 | 0 | 9 | 0 | 0 | 0 | 0 | 8 | 4 | 6 | 10 |
| | | | 都市システム工 | 1 | 3 | 0 | 1 | 3 | 3 | 12 | 8 | 31 | 2 | 14 | 0 | 0 | 0 | 3 | 12 | 9 | 9 | 18 |
| | | | エネルギー・環境工 | 0 | 0 | 1 | 1 | 1 | 2 | 6 | 5 | 16 | 0 | 4 | 0 | 0 | 0 | 3 | 9 | 8 | 5 | 13 |
| | | 化学生命工 | 化学・物質工 | 0 | 0 | 1 | 2 | 7 | 7 | 13 | 9 | 39 | 1 | 8 | 0 | 1 | 0 | 9 | 20 | 10 | 10 | 20 |
| | | | 生命・生物工 | 0 | 1 | 2 | 2 | 0 | 2 | 3 | 4 | 14 | 0 | 5 | 0 | 1 | 0 | 3 | 5 | 10 | 1 | 11 |
| | | 計 | | 14 | 32 | 38 | 64 | 76 | 95 | 423 | 258 | 1,000 | 47 | 345 | 0 | 36 | 0 | 239 | 333 | 251 | 288 | 539 |
| | フレックス・第2部 | 法 | 法律 | — | — | — | — | — | — | — | — | 0 | — | — | — | — | — | — | — | — | — | — |
| | | | 政治 | — | — | — | — | — | — | — | — | 0 | — | — | — | — | — | — | — | — | — | — |
| | | 文 | 総合人文 | — | — | — | — | — | — | — | — | 0 | — | — | — | — | — | — | — | — | — | — |
| | | 経済 | 経済 | — | — | — | — | — | — | — | — | 0 | — | — | — | — | — | — | — | — | — | — |
| | | 商 | 商 | — | — | — | — | — | — | — | — | 0 | — | — | — | — | — | — | — | — | — | — |
| | | 社会 | 社会 | — | — | — | — | — | — | — | — | 0 | — | — | — | — | — | — | — | — | — | — |
| | | 計 | | — | — | — | — | — | — | — | — | 0 | 0 | — | — | — | — | — | — | — | — | — |
| | 合計 | | | 14 | 32 | 38 | 64 | 76 | 95 | 423 | 258 | 1,000 | 47 | 345 | 0 | 36 | 0 | 239 | 333 | 251 | 288 | 539 |
| 大学院 | 博士課程前期・修士 | 法学 | | 0 | 0 | 1 | 1 | | | | | 2 | 0 | 1 | 0 | 0 | 0 | 0 | 1 | 0 | 1 | 1 |
| | | 文学 | | 0 | 0 | 11 | 5 | | | | | 16 | 0 | 5 | 0 | 0 | 0 | 3 | 8 | 3 | 9 | 12 |
| | | 経済学 | | 0 | 0 | 0 | 0 | | | | | 0 | 0 | 0 | 0 | 0 | 0 | 0 | 0 | 0 | 0 | 0 |
| | | 商学 | | 1 | 1 | 1 | 0 | | | | | 3 | 0 | 0 | 0 | 1 | 0 | 0 | 2 | 1 | 1 | 2 |
| | | 社会学 | | 0 | 0 | 0 | 0 | | | | | 0 | 0 | 0 | 0 | 0 | 0 | 0 | 0 | 0 | 0 | 0 |
| | | 総合情報学 | | 0 | 0 | 1 | 1 | | | | | 2 | 1 | 1 | 0 | 0 | 0 | 0 | 0 | 1 | 0 | 1 |
| | | 理工学 | | 0 | 3 | 7 | 3 | | | | | 13 | 0 | 8 | 0 | 0 | 0 | 0 | 5 | 2 | 4 | 6 |
| | | 外国語教育学 | | 1 | 1 | 5 | 1 | | | | | 8 | 0 | 3 | 0 | 0 | 0 | 0 | 5 | 1 | 4 | 5 |
| | | 心理学 | | 1 | 0 | 5 | 1 | | | | | 7 | 0 | 1 | 0 | 0 | 0 | 0 | 6 | 0 | 4 | 4 |
| | | 社会安全 | | 0 | 0 | 0 | 0 | | | | | 0 | 0 | 0 | 0 | 0 | 0 | 0 | 0 | 1 | 0 | 1 |
| | | 東アジア | | 0 | 0 | 0 | 0 | | | | | 0 | 0 | 0 | 0 | 0 | 0 | 0 | 0 | 0 | 0 | 0 |
| | | ガバナンス | | 0 | 0 | 2 | 1 | | | | | 3 | 0 | 1 | 0 | 0 | 0 | 0 | 2 | 0 | 1 | 1 |
| | | 人間健康 | | 0 | 0 | — | — | | | | | 0 | 0 | 0 | 0 | 0 | 0 | 0 | 0 | 0 | 0 | 0 |
| | | 計 | | 3 | 5 | 33 | 13 | | | | | 54 | 1 | 20 | 0 | 1 | 0 | 3 | 29 | 9 | 24 | 33 |
| | 博士課程後期 | 法学 | | 0 | 0 | 0 | 0 | 1 | 1 | | | 2 | 0 | 0 | 0 | 0 | 0 | 0 | 2 | 1 | 0 | 1 |
| | | 文学 | | 0 | 0 | 0 | 1 | 14 | 14 | | | 29 | 0 | 3 | 0 | 0 | 0 | 4 | 22 | 10 | 6 | 16 |
| | | 経済学 | | 0 | 0 | 0 | 0 | 0 | 0 | | | 0 | 0 | 0 | 0 | 0 | 0 | 0 | 0 | 0 | 0 | 0 |
| | | 商学 | | 0 | 0 | 0 | 0 | 1 | 1 | | | 2 | 0 | 0 | 0 | 0 | 0 | 0 | 2 | 0 | 0 | 0 |
| | | 社会学 | | 0 | 0 | 0 | 0 | 4 | 4 | | | 8 | 0 | 4 | 0 | 0 | 0 | 0 | 4 | 0 | 0 | 0 |
| | | 総合情報学 | | 0 | 0 | 0 | 0 | 2 | 2 | | | 4 | 0 | 2 | 0 | 0 | 0 | 0 | 2 | 2 | 0 | 2 |
| | | 理工学 | | 0 | 0 | 0 | 0 | 0 | 0 | | | 0 | 0 | 0 | 0 | 0 | 0 | 0 | 0 | 0 | 0 | 0 |
| | | 外国語教育学 | | 0 | 0 | 0 | 0 | 2 | 1 | | | 3 | 0 | 0 | 0 | 0 | 0 | 0 | 3 | 3 | 0 | 3 |
| | | 心理学 | | 0 | 0 | 0 | 0 | 6 | 8 | | | 14 | 0 | 0 | 0 | 0 | 0 | 0 | 14 | 4 | 1 | 5 |
| | | 社会安全 | | 0 | 1 | 0 | 0 | 0 | 0 | | | 1 | 0 | 0 | 0 | 0 | 0 | 0 | 1 | 0 | 0 | 0 |
| | | 東アジア | | 0 | 0 | 0 | 0 | 0 | 0 | | | 0 | 0 | 0 | 0 | 0 | 0 | 0 | 0 | 0 | 0 | 0 |
| | | 計 | | 0 | 1 | 0 | 1 | 30 | 31 | | | 63 | 0 | 9 | 0 | 0 | 0 | 4 | 50 | 20 | 7 | 27 |
| | 専門職学位 | 法務 | 未修者 | 0 | 0 | 0 | 1 | 1 | 4 | | | 6 | 1 | 2 | 0 | 0 | 0 | 0 | 3 | 0 | 0 | 0 |
| | | | 既修者 | | | 0 | 1 | 1 | 0 | | | 2 | 1 | 0 | 0 | 0 | 0 | 0 | 1 | 0 | 0 | 0 |
| | | 会計 | | 0 | 0 | 2 | 2 | | | | | 4 | 0 | 2 | 0 | 2 | 0 | 0 | 0 | 1 | 1 | 2 |
| | | 心理学（臨床心理） | | 0 | 0 | 0 | 0 | | | | | 0 | 0 | 0 | 0 | 0 | 0 | 0 | 0 | 0 | 0 | 0 |
| | | 計 | | 0 | 0 | 2 | 4 | 2 | 4 | | | 12 | 2 | 4 | 0 | 2 | 0 | 0 | 4 | 1 | 1 | 2 |
| | 合計 | | | 3 | 6 | 35 | 18 | 32 | 35 | | | 129 | 3 | 33 | 0 | 3 | 0 | 7 | 83 | 30 | 32 | 62 |

(注) 1　休学していた者で、退学になった者を含む。
2　理由別休学者数のうち、①は「就学意欲の低下」、②は「経済的困窮」、③は「学力不足」、④は「身体疾患」、⑤は「心神耗弱」、⑥は「海外留学」、⑦は「その他」を示している。
3　復学者は春学期＝2014年４月１日付、秋学期＝2014年９月21日付である。

検索

## (4) 退学・除籍の状況（2014年度）

### ア 退学者の状況 (081401)

| 部・課程 | 学部・研究科 | 区分 | 年次別退学者数 1 春 | 1 秋 | 2 春 | 2 秋 | 3 春 | 3 秋 | 4 春 | 4 秋 | 計 | 理由別退学者数 ① | ② | ③ | ④ | ⑤ | ⑥ | ⑦ | ⑧ | ⑨ | 再入学者 春 | 秋 | 計 |
|---|---|---|---|---|---|---|---|---|---|---|---|---|---|---|---|---|---|---|---|---|---|---|---|
| 学部 | 法 | 法学政治 | 0 | 0 | 1 | 4 | 0 | 2 | 15 | 14 | 36 | 12 | 9 | 5 | 3 | 0 | 1 | 0 | 0 | 6 | 1 | 0 | 1 |
| | | 法律 | — | — | — | — | — | — | 3 | 1 | 4 | 2 | 0 | 1 | 0 | 0 | 0 | 0 | 0 | 1 | 0 | 0 | 0 |
| | | 政治 | — | — | — | — | — | — | 0 | 0 | 0 | 0 | 0 | 0 | 0 | 0 | 0 | 0 | 0 | 0 | 0 | 0 | 0 |
| | 文 | 総合人文 | 0 | 4 | 0 | 3 | 3 | 7 | 9 | 12 | 38 | 6 | 5 | 5 | 9 | 1 | 0 | 0 | 0 | 12 | 1 | 0 | 1 |
| | 経済 | 経済 | 0 | 3 | 2 | 5 | 2 | 4 | 14 | 6 | 36 | 6 | 10 | 8 | 3 | 1 | 1 | 0 | 0 | 7 | 0 | 0 | 0 |
| | 商 | 商 | 0 | 0 | 0 | 1 | 2 | 1 | 6 | 6 | 16 | 3 | 3 | 4 | 2 | 0 | 0 | 0 | 0 | 4 | 0 | 0 | 0 |
| | 社会 | 社会 | 0 | 3 | 3 | 6 | 3 | 5 | 11 | 2 | 33 | 8 | 6 | 3 | 7 | 0 | 0 | 0 | 0 | 9 | 0 | 0 | 0 |
| | 政策創造 | 政策 | 1 | 1 | 0 | 1 | 2 | 0 | 1 | 0 | 6 | 3 | 1 | 0 | 0 | 0 | 0 | 0 | 0 | 2 | 1 | 1 | 2 |
| | | 国際アジア法政策 | 0 | 0 | 0 | 1 | 0 | 0 | 0 | 0 | 1 | 0 | 1 | 0 | 0 | 0 | 0 | 0 | 0 | 0 | 0 | 0 | 0 |
| | 外国語 | 外国語 | 1 | 1 | 0 | 1 | 0 | 0 | 0 | 1 | 4 | 0 | 1 | 0 | 0 | 0 | 1 | 0 | 0 | 2 | 0 | 0 | 0 |
| | 人間健康 | 人間健康 | 1 | 3 | 1 | 2 | 3 | 0 | 2 | 2 | 14 | 2 | 4 | 3 | 2 | 0 | 0 | 0 | 0 | 3 | 0 | 0 | 0 |
| | 総合情報 | 総合情報 | 0 | 2 | 0 | 1 | 0 | 0 | 6 | 6 | 15 | 1 | 3 | 0 | 2 | 1 | 0 | 0 | 0 | 8 | 1 | 0 | 1 |
| | 社会安全 | 安全マネジメント | 1 | 0 | 0 | 2 | 3 | 3 | 2 | 5 | 16 | 2 | 3 | 5 | 4 | 0 | 0 | 0 | 0 | 2 | 0 | 0 | 0 |
| | システム理工 | 数 | 0 | 0 | 0 | 0 | 0 | 0 | 2 | 1 | 3 | 2 | 1 | 0 | 0 | 0 | 0 | 0 | 0 | 0 | 0 | 0 | 0 |
| | | 物理・応用物理 | 0 | 0 | 0 | 0 | 0 | 0 | 2 | 2 | 4 | 0 | 0 | 2 | 1 | 0 | 0 | 0 | 0 | 1 | 0 | 0 | 0 |
| | | 機械工 | 0 | 2 | 0 | 3 | 1 | 4 | 3 | 8 | 21 | 7 | 5 | 0 | 2 | 0 | 0 | 0 | 0 | 7 | 0 | 0 | 0 |
| | | 電気電子情報工 | 0 | 0 | 0 | 0 | 1 | 0 | 6 | 8 | 15 | 5 | 1 | 3 | 1 | 0 | 0 | 0 | 0 | 5 | 0 | 0 | 0 |
| | 環境都市工 | 建築 | 0 | 2 | 0 | 3 | 1 | 0 | 2 | 3 | 11 | 1 | 4 | 3 | 1 | 0 | 0 | 0 | 0 | 2 | 0 | 0 | 0 |
| | | 都市システム工 | 0 | 3 | 0 | 0 | 0 | 3 | 0 | 1 | 7 | 2 | 3 | 0 | 1 | 0 | 0 | 0 | 0 | 1 | 0 | 0 | 0 |
| | | エネルギー・環境工 | 0 | 1 | 0 | 0 | 0 | 2 | 0 | 1 | 4 | 0 | 3 | 0 | 0 | 0 | 0 | 0 | 0 | 1 | 0 | 0 | 0 |
| | 化学生命工 | 化学・物質工 | 0 | 1 | 0 | 2 | 0 | 4 | 4 | 2 | 13 | 2 | 6 | 2 | 1 | 0 | 0 | 0 | 0 | 2 | 0 | 0 | 0 |
| | | 生命・生物工 | 0 | 0 | 0 | 3 | 0 | 0 | 1 | 0 | 4 | 0 | 3 | 0 | 0 | 0 | 0 | 0 | 0 | 1 | 0 | 0 | 0 |
| | 合計 | | 4 | 26 | 7 | 38 | 21 | 35 | 89 | 81 | 301 | 64 | 72 | 44 | 39 | 3 | 3 | 0 | 0 | 76 | 4 | 1 | 5 |
| 大学院 博士課程前期・修士 | 法学 | | 0 | 0 | 1 | 0 | | | | | 1 | 0 | 0 | 0 | 0 | 0 | 0 | 0 | 0 | 1 | 0 | 0 | 0 |
| | 文学 | | 0 | 2 | 0 | 4 | | | | | 6 | 0 | 0 | 3 | 0 | 1 | 0 | 0 | 0 | 2 | 0 | 0 | 0 |
| | 経済学 | | 0 | 0 | 0 | 0 | | | | | 0 | 0 | 0 | 0 | 0 | 0 | 0 | 0 | 0 | 0 | 0 | 0 | 0 |
| | 商学 | | 0 | 1 | 2 | 0 | | | | | 3 | 0 | 0 | 2 | 0 | 0 | 0 | 0 | 0 | 1 | 0 | 0 | 0 |
| | 社会学 | | 0 | 0 | 0 | 0 | | | | | 0 | 0 | 0 | 0 | 0 | 0 | 0 | 0 | 0 | 0 | 0 | 0 | 0 |
| | 総合情報学 | | 0 | 2 | 1 | 2 | | | | | 5 | 1 | 0 | 2 | 0 | 0 | 0 | 0 | 0 | 2 | 0 | 0 | 0 |
| | 理工学 | | 1 | 2 | 2 | 1 | | | | | 6 | 0 | 1 | 2 | 0 | 0 | 0 | 0 | 0 | 3 | 0 | 0 | 0 |
| | 外国語教育学 | | 0 | 1 | 1 | 4 | | | | | 6 | 0 | 0 | 0 | 1 | 3 | 0 | 0 | 0 | 2 | 0 | 0 | 0 |
| | 心理学 | | 1 | 0 | 0 | 1 | | | | | 2 | 0 | 0 | 0 | 0 | 0 | 0 | 0 | 0 | 2 | 0 | 0 | 0 |
| | 社会安全 | | 0 | 1 | 0 | 0 | | | | | 1 | 0 | 0 | 1 | 0 | 0 | 0 | 0 | 0 | 0 | 0 | 0 | 0 |
| | 東アジア | | 0 | 1 | 0 | 1 | | | | | 2 | 0 | 0 | 0 | 0 | 0 | 0 | 0 | 0 | 2 | 0 | 0 | 0 |
| | ガバナンス | | 0 | 1 | 0 | 0 | | | | | 1 | 0 | 0 | 1 | 0 | 0 | 0 | 0 | 0 | 0 | 0 | 1 | 1 |
| | 人間健康 | | 0 | 0 | 0 | 0 | | | | | 0 | 0 | 0 | 0 | 0 | 0 | 0 | 0 | 0 | 0 | 0 | 0 | 0 |
| | 計 | | 2 | 11 | 7 | 13 | | | | | 33 | 1 | 1 | 11 | 1 | 4 | 0 | 0 | 0 | 15 | 0 | 1 | 1 |
| 大学院 博士課程後期 | 法学 | | 0 | 0 | 0 | 0 | 0 | 1 | | | 1 | 0 | 0 | 0 | 0 | 0 | 0 | 0 | 0 | 1 | 0 | 0 | 0 |
| | 文学 | | 0 | 0 | 0 | 0 | 0 | 8 | | | 8 | 0 | 0 | 0 | 0 | 1 | 0 | 0 | 0 | 7 | 4 | 2 | 6 |
| | 経済学 | | 0 | 0 | 0 | 0 | 0 | 1 | | | 1 | 0 | 0 | 0 | 0 | 0 | 0 | 0 | 0 | 1 | 0 | 0 | 0 |
| | 商学 | | 0 | 0 | 0 | 0 | 0 | 0 | | | 0 | 0 | 0 | 0 | 0 | 0 | 0 | 0 | 0 | 0 | 0 | 0 | 0 |
| | 社会学 | | 0 | 0 | 0 | 0 | 0 | 0 | | | 0 | 0 | 0 | 0 | 0 | 0 | 0 | 0 | 0 | 0 | 0 | 0 | 0 |
| | 総合情報学 | | 0 | 0 | 0 | 0 | 0 | 0 | | | 0 | 0 | 0 | 0 | 0 | 0 | 0 | 0 | 0 | 0 | 0 | 0 | 0 |
| | 理工学 | | 0 | 0 | 0 | 1 | 0 | 2 | | | 3 | 0 | 1 | 0 | 0 | 0 | 0 | 0 | 0 | 2 | 0 | 0 | 0 |
| | 外国語教育学 | | 0 | 1 | 1 | 0 | 2 | 4 | | | 8 | 0 | 0 | 0 | 1 | 0 | 0 | 0 | 0 | 7 | 2 | 0 | 2 |
| | 心理学 | | 0 | 0 | 0 | 0 | 0 | 2 | | | 2 | 0 | 0 | 0 | 0 | 0 | 0 | 0 | 0 | 2 | 0 | 0 | 0 |
| | 社会安全 | | 0 | 0 | 0 | 0 | 0 | 0 | | | 0 | 0 | 0 | 0 | 0 | 0 | 0 | 0 | 0 | 0 | 0 | 0 | 0 |
| | 東アジア | | 0 | 0 | 0 | 0 | 0 | 0 | | | 0 | 0 | 0 | 0 | 0 | 0 | 0 | 0 | 0 | 0 | 0 | 0 | 0 |
| | 計 | | 0 | 1 | 1 | 1 | 2 | 18 | | | 23 | 0 | 1 | 0 | 1 | 1 | 0 | 0 | 0 | 20 | 6 | 2 | 8 |
| 大学院 専門職学位 | 法務 | 未修者 | 0 | 0 | 0 | 0 | 2 | 2 | | | 4 | 0 | 0 | 1 | 1 | 0 | 0 | 0 | 0 | 2 | 0 | 0 | 0 |
| | | 既修者 | | | 1 | 1 | 0 | 0 | | | 2 | 1 | 1 | 0 | 0 | 0 | 0 | 0 | 0 | 0 | 0 | 0 | 0 |
| | 会計 | | 0 | 2 | 0 | 0 | | | | | 2 | 0 | 0 | 1 | 0 | 0 | 0 | 0 | 0 | 1 | 0 | 0 | 0 |
| | 心理学（臨床心理） | | 0 | 0 | 0 | 0 | | | | | 0 | 0 | 0 | 0 | 0 | 0 | 0 | 0 | 0 | 0 | 0 | 0 | 0 |
| | 計 | | 0 | 2 | 1 | 1 | 2 | 2 | | | 8 | 1 | 1 | 2 | 1 | 0 | 0 | 0 | 0 | 3 | 0 | 0 | 0 |
| 合計 | | | 2 | 14 | 9 | 15 | 4 | 20 | | | 64 | 2 | 3 | 13 | 3 | 5 | 0 | 0 | 0 | 38 | 6 | 3 | 9 |

(注) 1 休学していた者で、退学になった者を含む。
2 理由別退学者数のうち、①は「就学意欲の低下」、②は「進路変更（他の教育機関への入学・転学・編入学）」、③は「進路変更（就職）」、④は「経済的困窮」、⑤は「学力不足」、⑥は「身体疾患」、⑦は「心神耗弱」、⑧は「海外留学」、⑨は「その他」を示している。
3 再入学者は春学期＝2014年４月１日付、秋学期＝2014年９月21日付である。

検索

## イ　除籍者の状況　(081411)

2015.3.31

| 部・課程 | 学部・研究科 | 区分 | 除籍者 春学期(前期) | 除籍者 秋学期(後期) | 除籍者 計 | 復籍者 春 | 復籍者 秋 | 復籍者 計 |
|---|---|---|---|---|---|---|---|---|
| 学部 | 法 | 法学政治 | 8 | 4 | 12 | 5 | 3 | 8 |
| | | 法律 | 0 | 0 | 0 | 1 | 0 | 1 |
| | | 政治 | 0 | 0 | 0 | 1 | 0 | 1 |
| | 文 | 総合人文 | 7 | 11 | 18 | 5 | 1 | 6 |
| | 経済 | 経済 | 19 | 5 | 24 | 5 | 2 | 7 |
| | 商 | 商 | 6 | 7 | 13 | 4 | 1 | 5 |
| | 社会 | 社会 | 3 | 5 | 8 | 1 | 0 | 1 |
| | 政策創造 | 政策 | 4 | 2 | 6 | 3 | 2 | 5 |
| | | 国際アジア | 0 | 1 | 1 | 0 | 0 | 0 |
| | 外国語 | 外国語 | 3 | 1 | 4 | 0 | 1 | 1 |
| | 人間健康 | 人間健康 | 1 | 2 | 3 | 2 | 1 | 3 |
| | 総合情報 | 総合情報 | 7 | 6 | 13 | 1 | 2 | 3 |
| | 社会安全 | 安全マネジメント | 2 | 0 | 2 | 0 | 0 | 0 |
| | システム理工 | 数 | 1 | 1 | 2 | 1 | 0 | 1 |
| | | 物理・応用物理 | 2 | 3 | 5 | 1 | 0 | 1 |
| | | 機械工 | 3 | 6 | 9 | 0 | 2 | 2 |
| | | 電気電子情報工 | 4 | 7 | 11 | 0 | 1 | 1 |
| | 環境都市工 | 建築 | 1 | 1 | 2 | 1 | 0 | 1 |
| | | 都市システム工 | 2 | 3 | 5 | 1 | 1 | 2 |
| | | エネルギー・環境工 | 0 | 2 | 2 | 0 | 0 | 0 |
| | 化学生命工 | 化学・物質工 | 8 | 3 | 11 | 0 | 1 | 1 |
| | | 生命・生物工 | 1 | 1 | 2 | 0 | 0 | 0 |
| | 合計 | | 82 | 71 | 153 | 32 | 18 | 50 |
| 大学院 博士課程前期・修士 | 法学 | | 0 | 1 | 1 | 0 | 0 | 0 |
| | 文学 | | 2 | 0 | 2 | 0 | 0 | 0 |
| | 経済学 | | 0 | 0 | 0 | 1 | 0 | 1 |
| | 商学 | | 0 | 0 | 0 | 0 | 0 | 0 |
| | 社会学 | | 1 | 0 | 1 | 0 | 0 | 0 |
| | 総合情報学 | | 0 | 0 | 0 | 0 | 0 | 0 |
| | 理工学 | | 2 | 1 | 3 | 0 | 1 | 1 |
| | 外国語教育学 | | 1 | 1 | 2 | 0 | 0 | 0 |
| | 心理学 | | 0 | 2 | 2 | 0 | 0 | 0 |
| | 社会安全 | | 0 | 0 | 0 | 0 | 0 | 0 |
| | 東アジア | | 0 | 1 | 1 | 0 | 0 | － |
| | ガバナンス | | 0 | 0 | 0 | 0 | 0 | － |
| | 人間健康 | | 0 | 0 | 0 | 0 | 0 | － |
| | 計 | | 6 | 6 | 12 | 1 | 1 | 2 |
| 大学院 博士課程後期 | 法学 | | 0 | 0 | 0 | 0 | 0 | 0 |
| | 文学 | | 0 | 0 | 0 | 0 | 0 | 0 |
| | 経済学 | | 0 | 0 | 0 | 0 | 0 | 0 |
| | 商学 | | 1 | 0 | 1 | 0 | 0 | 0 |
| | 社会学 | | 0 | 0 | 0 | 0 | 0 | 0 |
| | 総合情報学 | | 0 | 0 | 0 | 0 | 0 | 0 |
| | 理工学 | | 0 | 0 | 0 | 0 | 0 | 0 |
| | 外国語教育学 | | 0 | 0 | 0 | 0 | 0 | 0 |
| | 心理学 | | 0 | 0 | 0 | 0 | 0 | 0 |
| | 社会安全 | | 0 | 0 | 0 | 0 | 0 | 0 |
| | 東アジア | | 0 | 0 | 0 | 0 | 0 | 0 |
| | 計 | | 1 | 0 | 1 | 0 | 0 | 0 |
| 大学院 専門職学位 | 法務 | 未修者 | 0 | 0 | 0 | 1 | 0 | 1 |
| | | 既修者 | 0 | 1 | 1 | 0 | 0 | 0 |
| | 会計 | | 0 | 1 | 1 | 0 | 0 | 0 |
| | 心理学（臨床心理） | | 0 | 0 | 0 | 0 | 0 | 0 |
| | 計 | | 0 | 2 | 2 | 1 | 0 | 1 |
| 大学院 合計 | | | 7 | 8 | 15 | 2 | 1 | 3 |

(注)　復籍者は春学期＝2014年４月１日付、秋学期＝2014年９月21日付である。

検索

## (5) 聴講生・科目等履修生等の状況（2014年度）

### ア 学 部 (081501)

#### （ア） 聴講生

2014年度

| 学 部 | 性 別 | | 年 齢 | | | | | | 学 歴 | | | 職 業 | | | 受 講 目 的 | | | |
|---|---|---|---|---|---|---|---|---|---|---|---|---|---|---|---|---|---|---|
| | 男性 | 女性 | 10代 | 20代 | 30代 | 40代 | 50代 | 60代以上 | 院卒 | 大学卒 | その他 | 有職 | 主婦 | 無職 | 資格取得 | 自己研修 | 業務上要 | その他 |
| 法 | 5 | 4 | 0 | 1 | 0 | 0 | 1 | 7 | 0 | 7 | 2 | 1 | 2 | 6 | 0 | 9 | 0 | 0 |
| 文 | 28 | 10 | 0 | 0 | 0 | 2 | 3 | 33 | 3 | 29 | 6 | 12 | 0 | 26 | 1 | 33 | 2 | 2 |
| 経 済 | 5 | 0 | 0 | 0 | 0 | 0 | 0 | 5 | 0 | 5 | 0 | 1 | 0 | 4 | 0 | 5 | 0 | 0 |
| 商 | 1 | 0 | 0 | 0 | 0 | 0 | 0 | 1 | 0 | 1 | 0 | 0 | 0 | 1 | 0 | 1 | 0 | 0 |
| 社 会 | 6 | 2 | 0 | 2 | 0 | 2 | 0 | 4 | 1 | 5 | 2 | 5 | 0 | 3 | 0 | 7 | 0 | 1 |
| 政策創造 | 1 | 0 | 0 | 0 | 0 | 0 | 0 | 1 | 0 | 1 | 0 | 0 | 0 | 1 | 0 | 1 | 0 | 0 |
| 人間健康 | 2 | 1 | 1 | 1 | 0 | 1 | 0 | 0 | 0 | 0 | 3 | 0 | 0 | 3 | 0 | 3 | 0 | 0 |
| システム理工 | 1 | 0 | 0 | 0 | 0 | 0 | 0 | 1 | 0 | 0 | 1 | 0 | 0 | 1 | 0 | 1 | 0 | 0 |
| 環境都市工 | 1 | 0 | 0 | 0 | 0 | 0 | 0 | 1 | 0 | 1 | 0 | 1 | 0 | 0 | 1 | 0 | 0 | 0 |
| 化学生命工 | 3 | 0 | 0 | 0 | 0 | 0 | 1 | 2 | 1 | 2 | 0 | 2 | 0 | 1 | 0 | 3 | 0 | 0 |
| **合 計** | **53** | **17** | **1** | **4** | **0** | **5** | **5** | **55** | **5** | **51** | **14** | **22** | **2** | **46** | **2** | **63** | **2** | **3** |

(注) 聴講生数は実人数である。

#### （イ） 科目等履修生

2014年度

| 学 部 | 性 別 | | 年 齢 | | | | | | 学 歴 | | | 職 業 | | | 受 講 目 的 | | | |
|---|---|---|---|---|---|---|---|---|---|---|---|---|---|---|---|---|---|---|
| | 男性 | 女性 | 10代 | 20代 | 30代 | 40代 | 50代 | 60代以上 | 院卒 | 大学卒 | その他 | 有職 | 主婦 | 無職 | 資格取得 | 自己研修 | 業務上要 | その他 |
| 法 | 4 | 0 | 0 | 2 | 1 | 0 | 0 | 1 | 1 | 2 | 1 | 2 | 0 | 2 | 3 | 0 | 0 | 1 |
| 文 | 22 | 19 | 0 | 28 | 6 | 5 | 0 | 2 | 8 | 30 | 3 | 16 | 0 | 25 | 36 | 2 | 0 | 3 |
| 経 済 | 4 | 1 | 0 | 3 | 0 | 1 | 1 | 0 | 0 | 5 | 0 | 3 | 0 | 2 | 4 | 1 | 0 | 0 |
| 商 | 4 | 1 | 0 | 3 | 1 | 0 | 1 | 0 | 0 | 5 | 0 | 2 | 0 | 3 | 5 | 0 | 0 | 0 |
| 社 会 | 8 | 1 | 1 | 4 | 1 | 1 | 2 | 0 | 1 | 6 | 2 | 3 | 1 | 5 | 6 | 1 | 0 | 2 |
| 政策創造 | 4 | 0 | 0 | 4 | 0 | 0 | 0 | 0 | 0 | 4 | 0 | 0 | 0 | 4 | 4 | 0 | 0 | 0 |
| 外 国 語 | 0 | 0 | 0 | 0 | 0 | 0 | 0 | 0 | 0 | 0 | 0 | 0 | 0 | 0 | 0 | 0 | 0 | 0 |
| 人間健康 | 3 | 0 | 0 | 3 | 0 | 0 | 0 | 0 | 0 | 3 | 0 | 0 | 0 | 3 | 3 | 0 | 0 | 0 |
| 総合情報 | 2 | 0 | 0 | 1 | 0 | 1 | 0 | 0 | 0 | 2 | 0 | 1 | 0 | 1 | 2 | 0 | 0 | 0 |
| 社会安全 | 1 | 0 | 0 | 0 | 1 | 0 | 0 | 0 | 1 | 0 | 0 | 1 | 0 | 0 | 0 | 1 | 0 | 0 |
| システム理工 | 7 | 0 | 0 | 6 | 1 | 0 | 0 | 0 | 1 | 6 | 0 | 1 | 0 | 6 | 7 | 0 | 0 | 0 |
| 環境都市工 | 3 | 1 | 0 | 4 | 0 | 0 | 0 | 0 | 0 | 3 | 1 | 1 | 0 | 3 | 2 | 2 | 0 | 0 |
| 化学生命工 | 2 | 1 | 0 | 3 | 0 | 0 | 0 | 0 | 0 | 3 | 0 | 1 | 0 | 2 | 3 | 0 | 0 | 0 |
| **合 計** | **64** | **24** | **1** | **61** | **11** | **8** | **4** | **3** | **12** | **69** | **7** | **31** | **1** | **56** | **75** | **7** | **0** | **6** |

(注) 科目等履修生数は実人数である。

検索

## イ　大学院　(081511)

2014年度

| 区分 / 研究科 | 科目等履修生 | | 研　修　生 | | 委託学生 | | 聴　講　生 | | 交流研究生・四大学 | | 外国人研究生 | | 合　計 |
|---|---|---|---|---|---|---|---|---|---|---|---|---|---|
| | 男 | 女 | 男 | 女 | 男 | 女 | 男 | 女 | 男 | 女 | 男 | 女 | |
| 法　学 | 0 | 0 | 0 | 0 | 0 | 0 | 3 | 0 | 0 | 0 | 0 | 0 | 3 |
| 文　学 | 2 | 5 | 0 | 1 | 0 | 0 | 7 | 8 | 0 | 0 | 0 | 1 | 24 |
| 経　済　学 | 0 | 0 | 0 | 0 | 0 | 0 | 0 | 0 | 0 | 0 | 1 | 2 | 3 |
| 商　学 | 0 | 0 | 0 | 0 | 0 | 0 | 0 | 1 | 0 | 0 | 4 | 2 | 7 |
| 社　会　学 | 0 | 0 | 0 | 0 | 0 | 0 | 1 | 0 | 0 | 0 | 3 | 6 | 10 |
| 総合情報学 | 0 | 0 | 1 | 0 | 0 | 0 | 0 | 0 | 0 | 0 | 2 | 0 | 3 |
| 理　工　学 | 0 | 0 | 0 | 0 | 0 | 0 | 0 | 0 | 0 | 0 | 7 | 2 | 9 |
| 外国語教育学 | 0 | 0 | 0 | 0 | 0 | 0 | 2 | 5 | 0 | 0 | 1 | 1 | 9 |
| 心　理　学 | 0 | 1 | 0 | 0 | 0 | 0 | 1 | 0 | 0 | 0 | 2 | 5 | 9 |
| 社会安全 | 0 | 0 | 0 | 0 | 0 | 0 | 2 | 0 | 0 | 0 | 0 | 0 | 2 |
| 東アジア文化 | 0 | 0 | 0 | 0 | 0 | 0 | 0 | 0 | 0 | 0 | 3 | 2 | 5 |
| ガバナンス | 1 | 0 | 0 | 0 | 0 | 0 | 0 | 0 | 0 | 0 | 0 | 0 | 1 |
| 人間健康 | 0 | 0 | 0 | 0 | 0 | 0 | 0 | 0 | 0 | 0 | 0 | 0 | 0 |
| 法　務 | 0 | 0 | 0 | 0 | 0 | 0 | 0 | 0 | 0 | 0 | 0 | 0 | 0 |
| 会　計 | 1 | 0 | 0 | 0 | 0 | 0 | 0 | 0 | 0 | 0 | 0 | 0 | 1 |
| 心理学(専門職) | 0 | 0 | 0 | 0 | 0 | 0 | 0 | 0 | 0 | 0 | 0 | 0 | 0 |
| 合　計 | 4 | 6 | 1 | 1 | 0 | 0 | 16 | 14 | 0 | 0 | 23 | 21 | 86 |

(注) 1　各区分の人数は実人数である。
　　 2　「交流研究生・四大学」の欄は受け入れ数である。

### (ア)　聴講生

2014年度

| 研　究　科 | 聴講生 | 性　別 | | 学　歴 | | | 職　業 | | 受　講　目　的 | | | |
|---|---|---|---|---|---|---|---|---|---|---|---|---|
| | | 男 | 女 | 修士卒 | 学部卒 | その他 | あ　り | な　し | 進　学 | 自己研修 | 職務研修 | 研究継続 |
| 法　学 | 3 | 3 | 0 | 1 | 2 | 0 | 1 | 2 | 0 | 3 | 0 | 0 |
| 文　学 | 15 | 7 | 8 | 6 | 8 | 1 | 3 | 12 | 0 | 12 | 0 | 3 |
| 経　済　学 | 0 | 0 | 0 | 0 | 0 | 0 | 0 | 0 | 0 | 0 | 0 | 0 |
| 商　学 | 1 | 0 | 1 | 0 | 1 | 0 | 0 | 1 | 0 | 1 | 0 | 0 |
| 社　会　学 | 1 | 1 | 0 | 0 | 1 | 0 | 1 | 0 | 0 | 1 | 0 | 0 |
| 総合情報学 | 0 | 0 | 0 | 0 | 0 | 0 | 0 | 0 | 0 | 0 | 0 | 0 |
| 理　工　学 | 0 | 0 | 0 | 0 | 0 | 0 | 0 | 0 | 0 | 0 | 0 | 0 |
| 外国語教育学 | 7 | 2 | 5 | 5 | 2 | 0 | 6 | 1 | 0 | 5 | 0 | 2 |
| 心　理　学 | 1 | 1 | 0 | 1 | 0 | 0 | 0 | 1 | 0 | 1 | 0 | 0 |
| 社会安全 | 2 | 2 | 0 | 0 | 1 | 1 | 2 | 0 | 0 | 2 | 0 | 0 |
| 東アジア文化 | 0 | 0 | 0 | 0 | 0 | 0 | 0 | 0 | 0 | 0 | 0 | 0 |
| ガバナンス | 0 | 0 | 0 | 0 | 0 | 0 | 0 | 0 | 0 | 0 | 0 | 0 |
| 人間健康 | 0 | 0 | 0 | 0 | 0 | 0 | 0 | 0 | 0 | 0 | 0 | 0 |
| 法　務 | 0 | 0 | 0 | 0 | 0 | 0 | 0 | 0 | 0 | 0 | 0 | 0 |
| 会　計 | 0 | 0 | 0 | 0 | 0 | 0 | 0 | 0 | 0 | 0 | 0 | 0 |
| 心理学(専門職) | 0 | 0 | 0 | 0 | 0 | 0 | 0 | 0 | 0 | 0 | 0 | 0 |
| 合　計 | 30 | 16 | 14 | 13 | 15 | 2 | 13 | 17 | 0 | 25 | 0 | 5 |

### (イ)　研修生(条件：博士課程後期課程在学年数満了及び単位修得済による退学者)

2014年度

| 研　究　科 | 研修生 | 性　別 | | 職　業 | | 受講目的 |
|---|---|---|---|---|---|---|
| | | 男　性 | 女　性 | あ　り | な　し | 研究継続 |
| 法　学 | 0 | 0 | 0 | 0 | 0 | 0 |
| 文　学 | 1 | 0 | 1 | 0 | 1 | 1 |
| 経　済　学 | 0 | 0 | 0 | 0 | 0 | 0 |
| 商　学 | 0 | 0 | 0 | 0 | 0 | 0 |
| 社　会　学 | 0 | 0 | 0 | 0 | 0 | 0 |
| 総合情報学 | 1 | 1 | 0 | 0 | 1 | 1 |
| 理　工　学 | 0 | 0 | 0 | 0 | 0 | 0 |
| 外国語教育学 | 0 | 0 | 0 | 0 | 0 | 0 |
| 心　理　学 | 0 | 0 | 0 | 0 | 0 | 0 |
| 東　ア　ジ　ア | 0 | 0 | 0 | 0 | 0 | 0 |
| 合　計 | 2 | 1 | 1 | 0 | 2 | 2 |

(注)　研修生数は実人数である。

検索

### （ウ） 交流研究生

2014年度

| 研究科 | 他大学院への送り出し | | | | | | | | 他大学院からの受け入れ | | | | | | | |
|---|---|---|---|---|---|---|---|---|---|---|---|---|---|---|---|---|
| | 関西学院大学 | | 同志社大学 | | 立命館大学 | | 合計 | | 関西学院大学 | | 同志社大学 | | 立命館大学 | | 合計 | |
| | 男性 | 女性 | 男性 | 女性 | 男性 | 女性 | 男性 | 女性 | 男性 | 女性 | 男性 | 女性 | 男性 | 女性 | 男性 | 女性 |
| 法学 | 0 | 0 | 1 | 0 | 0 | 0 | 1 | 0 | 0 | 0 | 0 | 0 | 0 | 0 | 0 | 0 |
| 文学 | 0 | 0 | 0 | 0 | 0 | 0 | 0 | 0 | 0 | 0 | 0 | 0 | 0 | 0 | 0 | 0 |
| 経済学 | 0 | 0 | 0 | 0 | 0 | 0 | 0 | 0 | 0 | 0 | 0 | 0 | 0 | 0 | 0 | 0 |
| 商学 | 0 | 0 | 0 | 0 | 0 | 0 | 0 | 0 | 0 | 0 | 0 | 0 | 0 | 0 | 0 | 0 |
| 社会学 | 0 | 0 | 0 | 0 | 0 | 0 | 0 | 0 | 0 | 0 | 0 | 0 | 0 | 0 | 0 | 0 |
| 総合情報学 | 0 | 0 | 0 | 0 | 0 | 0 | 0 | 0 | 0 | 0 | 0 | 0 | 0 | 0 | 0 | 0 |
| 理工学 | 0 | 0 | 0 | 0 | 0 | 0 | 0 | 0 | 0 | 0 | 0 | 0 | 0 | 0 | 0 | 0 |
| 外国語教育学 | 0 | 0 | 0 | 0 | 0 | 0 | 0 | 0 | 0 | 0 | 0 | 0 | 0 | 0 | 0 | 0 |
| 心理学 | 0 | 0 | 0 | 0 | 0 | 0 | 0 | 0 | 0 | 0 | 0 | 0 | 0 | 0 | 0 | 0 |
| 社会安全 | 0 | 0 | 0 | 0 | 0 | 0 | 0 | 0 | 0 | 0 | 0 | 0 | 0 | 0 | 0 | 0 |
| 東アジア文化 | 0 | 0 | 0 | 0 | 0 | 0 | 0 | 0 | 0 | 0 | 0 | 0 | 0 | 0 | 0 | 0 |
| ガバナンス | 0 | 0 | 0 | 0 | 0 | 0 | 0 | 0 | 0 | 0 | 0 | 0 | 0 | 0 | 0 | 0 |
| 人間健康 | 0 | 0 | 0 | 0 | 0 | 0 | 0 | 0 | 0 | 0 | 0 | 0 | 0 | 0 | 0 | 0 |
| 法務 | 0 | 0 | 0 | 0 | 0 | 0 | 0 | 0 | 0 | 0 | 0 | 0 | 0 | 0 | 0 | 0 |
| 会計 | 0 | 0 | 0 | 0 | 0 | 0 | 0 | 0 | 0 | 0 | 0 | 0 | 0 | 0 | 0 | 0 |
| 心理学（専門職） | 0 | 0 | 0 | 0 | 0 | 0 | 0 | 0 | 0 | 0 | 0 | 0 | 0 | 0 | 0 | 0 |
| 合計 | 0 | 0 | 1 | 0 | 0 | 0 | 1 | 0 | 0 | 0 | 0 | 0 | 0 | 0 | 0 | 0 |

（注）「他大学院への送り出し」の欄は延べ数である。

### （エ） 科目等履修生

2014年度

| 研究科 | 科目等履修生 | 性別 | | 学歴 | | | 職業 | | 受講目的 | | | |
|---|---|---|---|---|---|---|---|---|---|---|---|---|
| | | 男性 | 女性 | 修士卒 | 学部卒 | その他 | あり | なし | 資格取得 | 進学 | 自己研修 | 研究継続 |
| 法学 | 0 | 0 | 0 | 0 | 0 | 0 | 0 | 0 | 0 | 0 | 0 | 0 |
| 文学 | 7 | 2 | 5 | 4 | 3 | 0 | 3 | 4 | 2 | 0 | 3 | 2 |
| 経済学 | 0 | 0 | 0 | 0 | 0 | 0 | 0 | 0 | 0 | 0 | 0 | 0 |
| 商学 | 0 | 0 | 0 | 0 | 0 | 0 | 0 | 0 | 0 | 0 | 0 | 0 |
| 社会学 | 0 | 0 | 0 | 0 | 0 | 0 | 0 | 0 | 0 | 0 | 0 | 0 |
| 総合情報学 | 0 | 0 | 0 | 0 | 0 | 0 | 0 | 0 | 0 | 0 | 0 | 0 |
| 理工学 | 0 | 0 | 0 | 0 | 0 | 0 | 0 | 0 | 0 | 0 | 0 | 0 |
| 外国語教育学 | 0 | 0 | 0 | 0 | 0 | 0 | 0 | 0 | 0 | 0 | 0 | 0 |
| 心理学 | 1 | 0 | 1 | 0 | 1 | 0 | 0 | 1 | 0 | 0 | 1 | 0 |
| 社会安全 | 0 | 0 | 0 | 0 | 0 | 0 | 0 | 0 | 0 | 0 | 0 | 0 |
| 東アジア文化 | 0 | 0 | 0 | 0 | 0 | 0 | 0 | 0 | 0 | 0 | 0 | 0 |
| ガバナンス | 1 | 1 | 0 | 1 | 0 | 0 | 1 | 0 | 0 | 0 | 0 | 1 |
| 人間健康 | 0 | 0 | 0 | 0 | 0 | 0 | 0 | 0 | 0 | 0 | 0 | 0 |
| 法務 | 0 | 0 | 0 | 0 | 0 | 0 | 0 | 0 | 0 | 0 | 0 | 0 |
| 会計 | 1 | 1 | 0 | 1 | 0 | 0 | 1 | 0 | 0 | 0 | 1 | 0 |
| 心理学（専門職） | 0 | 0 | 0 | 0 | 0 | 0 | 0 | 0 | 0 | 0 | 0 | 0 |
| 合計 | 10 | 4 | 6 | 6 | 4 | 0 | 5 | 5 | 2 | 0 | 5 | 3 |

（注） 科目等履修生数は実人数である。

## (6) 留学生別科の収容定員、収容定員に対する在籍学生数の割合 (081601)

| | 入学（収容）定員（A） | 在籍学生数（B） | | | B/A |
|---|---|---|---|---|---|
| | | 男 | 女 | 計 | |
| 2014.10. 1現在 | 100 | 61 | 67 | 128 | 1.28 |
| 2015. 5. 1現在 | 100 | 36 | 55 | 91 | 0.91 |

検索

# 2　入学試験の状況

## (1)　学　部

### ア　入学試験の状況（５カ年）（082101）

（大学基礎データ　表３）

| 学部名 | 学科名 | 入試の種類 | | 2011年度 | 2012年度 | 2013年度 | 2014年度 | 2015年度 | 2015年度入学者の学科計に対する割合(%) | 2015年度入学者の学部計に対する割合(%) |
|---|---|---|---|---|---|---|---|---|---|---|
| 法学部 | 法学政治学科 | 一般入試 | 志願者 | 5,976 | 6,185 | 7,215 | 5,905 | 6,023 | | 54.69 |
| | | | 合格者 | 1,488 | 1,565 | 1,570 | 1,721 | 1,884 | | |
| | | | 入学者(A) | 380 | 418 | 439 | 409 | 426 | | |
| | | | 入学定員(B) | 400 | 400 | 400 | 400 | 400 | | |
| | | | A/B | 0.95 | 1.05 | 1.10 | 1.02 | 1.07 | | |
| | | ＡＯ入試 | 志願者 | 43 | 37 | 40 | 45 | 46 | | 2.70 |
| | | | 合格者 | 18 | 17 | 17 | 17 | 22 | | |
| | | | 入学者(A) | 16 | 16 | 16 | 15 | 21 | | |
| | | | 入学定員(B) | 20 | 20 | 20 | 20 | 25 | | |
| | | | A/B | 0.80 | 0.80 | 0.80 | 0.75 | 0.84 | | |
| | | 一高卒見者入試 | 志願者 | 41 | 43 | 42 | 43 | 46 | | 5.52 |
| | | | 合格者 | 41 | 43 | 42 | 43 | 46 | | |
| | | | 入学者(A) | 34 | 39 | 38 | 40 | 43 | | |
| | | | 入学定員(B) | 43 | 43 | 42 | 42 | 47 | | |
| | | | A/B | 0.79 | 0.91 | 0.90 | 0.95 | 0.91 | | |
| | | 北陽高卒見者入試 | 志願者 | 24 | 8 | 25 | 27 | 16 | | 1.93 |
| | | | 合格者 | 24 | 8 | 25 | 27 | 16 | | |
| | | | 入学者(A) | 23 | 8 | 25 | 27 | 15 | | |
| | | | 入学定員(B) | 24 | 22 | 27 | 27 | 30 | | |
| | | | A/B | 0.96 | 0.36 | 0.93 | 1.00 | 0.50 | | |
| | | 高等部卒見者入試 | 志願者 | － | － | 8 | 8 | 11 | | 1.41 |
| | | | 合格者 | － | － | 8 | 8 | 11 | | |
| | | | 入学者(A) | － | － | 6 | 7 | 11 | | |
| | | | 入学定員(B) | － | － | 9 | 9 | 11 | | |
| | | | A/B | － | － | 0.67 | 0.78 | 1.00 | | |
| | | 指定校推薦 | 志願者 | 254 | 232 | 214 | 205 | 244 | | 31.32 |
| | | | 合格者 | 254 | 232 | 214 | 205 | 244 | | |
| | | | 入学者(A) | 254 | 232 | 214 | 205 | 244 | | |
| | | | 入学定員(B) | 143 | 210 | 210 | 197 | 182 | | |
| | | | A/B | 1.78 | 1.10 | 1.02 | 1.04 | 1.34 | | |
| | | ＳＦ入試 | 志願者 | 16 | 15 | 17 | 14 | 16 | | 1.54 |
| | | | 合格者 | 15 | 14 | 16 | 11 | 12 | | |
| | | | 入学者(A) | 14 | 14 | 16 | 11 | 12 | | |
| | | | 入学定員(B) | 10 | 10 | 10 | 10 | 10 | | |
| | | | A/B | 1.40 | 1.40 | 1.60 | 1.10 | 1.20 | | |
| | | 留学生入試 | 志願者 | 0 | 8 | 7 | 20 | 41 | | 0.90 |
| | | | 合格者 | 0 | 4 | 5 | 18 | 10 | | |
| | | | 入学者(A) | 0 | 3 | 2 | 13 | 7 | | |
| | | | 入学定員(B) | 0 | 0 | 0 | 0 | 0 | | |
| | | | A/B | － | － | － | － | － | | |
| | | 社会人入試 | 志願者 | 3 | 1 | 0 | 3 | 0 | | 0.00 |
| | | | 合格者 | 2 | 0 | 0 | 0 | 0 | | |
| | | | 入学者(A) | 2 | 0 | 0 | 0 | 0 | | |
| | | | 入学定員(B) | 10 | 10 | 10 | 10 | 10 | | |
| | | | A/B | 0.20 | 0.00 | 0.00 | 0.00 | 0.00 | | |
| | 法学政治学科合計 | | 志願者 | 6,357 | 6,529 | 7,568 | 6,270 | 6,443 | | 100.00 |
| | | | 合格者 | 1,842 | 1,883 | 1,897 | 2,050 | 2,245 | | |
| | | | 入学者(A) | 723 | 730 | 756 | 727 | 779 | | |
| | | | 入学定員(B) | 650 | 715 | 715 | 715 | 715 | | |
| | | | A/B | 1.11 | 1.02 | 1.06 | 1.02 | 1.09 | | |
| 法学部　合計 | | | 志願者 | 6,357 | 6,529 | 7,568 | 6,270 | 6,443 | | 100.00 |
| | | | 合格者 | 1,842 | 1,883 | 1,897 | 2,050 | 2,245 | | |
| | | | 入学者(A) | 723 | 730 | 756 | 727 | 779 | | |
| | | | 入学定員(B) | 650 | 715 | 715 | 715 | 715 | | |
| | | | A/B | 1.11 | 1.02 | 1.06 | 1.02 | 1.09 | | |

検索

| 学部名 | 学科名 | 入試の種類 | | 2011年度 | 2012年度 | 2013年度 | 2014年度 | 2015年度 | 2015年度入学者の学科計に対する割合(%) | 2015年度入学者の学部計に対する割合 |
|---|---|---|---|---|---|---|---|---|---|---|
| 文学部 | 総合人文学科 | 一般入試 | 志願者 | 10,490 | 10,737 | 10,515 | 10,073 | 10,408 | | 59.97 |
| | | | 合格者 | 2,121 | 2,067 | 2,163 | 2,262 | 2,263 | | |
| | | | 入学者(A) | 452 | 454 | 459 | 524 | 475 | | |
| | | | 入学定員(B) | 420 | 430 | 450 | 450 | 450 | | |
| | | | A/B | 1.08 | 1.06 | 1.02 | 1.16 | 1.06 | | |
| | | ＡＯ入試 | 志願者 | 133 | 113 | 80 | 54 | 56 | | 1.39 |
| | | | 合格者 | 46 | 30 | 11 | 12 | 14 | | |
| | | | 入学者(A) | 39 | 29 | 10 | 9 | 11 | | |
| | | | 入学定員(B) | 40 | 30 | 10 | 10 | 10 | | |
| | | | A/B | 0.98 | 0.97 | 1.00 | 0.90 | 1.10 | | |
| | | 一高卒見者入試 | 志願者 | 45 | 46 | 46 | 45 | 53 | | 6.31 |
| | | | 合格者 | 45 | 46 | 45 | 45 | 53 | | |
| | | | 入学者(A) | 43 | 40 | 43 | 43 | 50 | | |
| | | | 入学定員(B) | 45 | 46 | 45 | 45 | 54 | | |
| | | | A/B | 0.96 | 0.87 | 0.96 | 0.96 | 0.93 | | |
| | | 北陽高卒見者入試 | 志願者 | 25 | 24 | 29 | 29 | 28 | | 3.41 |
| | | | 合格者 | 25 | 24 | 29 | 29 | 28 | | |
| | | | 入学者(A) | 25 | 23 | 28 | 29 | 27 | | |
| | | | 入学定員(B) | 25 | 24 | 29 | 29 | 34 | | |
| | | | A/B | 1.00 | 0.96 | 0.97 | 1.00 | 0.79 | | |
| | | 高等部卒見者入試 | 志願者 | - | - | 9 | 10 | 12 | | 1.01 |
| | | | 合格者 | - | - | 9 | 10 | 12 | | |
| | | | 入学者(A) | - | - | 7 | 9 | 8 | | |
| | | | 入学定員(B) | - | - | 10 | 10 | 12 | | |
| | | | A/B | - | - | 0.70 | 0.90 | 0.67 | | |
| | | 指定校推薦 | 志願者 | 250 | 228 | 205 | 196 | 202 | | 25.51 |
| | | | 合格者 | 250 | 228 | 205 | 196 | 202 | | |
| | | | 入学者(A) | 250 | 228 | 205 | 196 | 202 | | |
| | | | 入学定員(B) | 160 | 230 | 230 | 216 | 200 | | |
| | | | A/B | 1.56 | 0.99 | 0.89 | 0.91 | 1.01 | | |
| | | ＳＦ入試 | 志願者 | 17 | 19 | 14 | 13 | 15 | | 1.64 |
| | | | 合格者 | 14 | 13 | 14 | 13 | 13 | | |
| | | | 入学者(A) | 14 | 13 | 14 | 13 | 13 | | |
| | | | 入学定員(B) | 10 | 10 | 10 | 10 | 10 | | |
| | | | A/B | 1.40 | 1.30 | 1.40 | 1.30 | 1.30 | | |
| | | 留学生入試 | 志願者 | 9 | 19 | 8 | 5 | 21 | | 0.63 |
| | | | 合格者 | 5 | 5 | 1 | 2 | 8 | | |
| | | | 入学者(A) | 5 | 5 | 1 | 1 | 5 | | |
| | | | 入学定員(B) | 0 | 0 | 0 | 0 | 0 | | |
| | | | A/B | - | - | - | - | - | | |
| | | 社会人入試 | 志願者 | 4 | 5 | 4 | 4 | 2 | | 0.13 |
| | | | 合格者 | 2 | 2 | 1 | 2 | 1 | | |
| | | | 入学者(A) | 2 | 2 | 0 | 2 | 1 | | |
| | | | 入学定員(B) | 0 | 0 | 0 | 0 | 0 | | |
| | | | A/B | - | - | - | - | - | | |
| | 総合人文学科合計 | | 志願者 | 10,973 | 11,191 | 10,910 | 10,429 | 10,797 | | 100.00 |
| | | | 合格者 | 2,508 | 2,415 | 2,478 | 2,571 | 2,594 | | |
| | | | 入学者(A) | 830 | 794 | 767 | 826 | 792 | | |
| | | | 入学定員(B) | 700 | 770 | 770 | 770 | 770 | | |
| | | | A/B | 1.19 | 1.03 | 1.00 | 1.07 | 1.03 | | |
| 文学部　合計 | | | 志願者 | 10,973 | 11,191 | 10,910 | 10,429 | 10,797 | | 100.00 |
| | | | 合格者 | 2,508 | 2,415 | 2,478 | 2,571 | 2,594 | | |
| | | | 入学者(A) | 830 | 794 | 767 | 826 | 792 | | |
| | | | 入学定員(B) | 700 | 770 | 770 | 770 | 770 | | |
| | | | A/B | 1.19 | 1.03 | 1.00 | 1.07 | 1.03 | | |
| 経済学部 | 経済学科 | 一般入試 | 志願者 | 9,463 | 7,653 | 8,232 | 8,397 | 8,386 | | 57.62 |
| | | | 合格者 | 1,564 | 1,681 | 1,628 | 1,840 | 1,870 | | |
| | | | 入学者(A) | 384 | 401 | 370 | 423 | 446 | | |
| | | | 入学定員(B) | 400 | 400 | 400 | 400 | 400 | | |
| | | | A/B | 0.96 | 1.00 | 0.93 | 1.06 | 1.12 | | |
| | | ＡＯ入試 | 志願者 | 69 | 70 | 31 | 36 | 21 | | 0.65 |
| | | | 合格者 | 15 | 14 | 9 | 2 | 6 | | |
| | | | 入学者(A) | 12 | 13 | 9 | 2 | 5 | | |
| | | | 入学定員(B) | 20 | 20 | 10 | 10 | 5 | | |
| | | | A/B | 0.60 | 0.65 | 0.90 | 0.20 | 1.00 | | |
| | | 一高卒見者入試 | 志願者 | 41 | 47 | 45 | 43 | 42 | | 5.43 |
| | | | 合格者 | 39 | 47 | 43 | 43 | 42 | | |
| | | | 入学者(A) | 39 | 45 | 43 | 41 | 42 | | |
| | | | 入学定員(B) | 43 | 44 | 43 | 43 | 49 | | |
| | | | A/B | 0.91 | 1.02 | 1.00 | 0.95 | 0.86 | | |
| | | 北陽高卒見者入試 | 志願者 | 23 | 18 | 27 | 26 | 26 | | 3.36 |
| | | | 合格者 | 19 | 18 | 27 | 26 | 26 | | |
| | | | 入学者(A) | 19 | 18 | 27 | 26 | 26 | | |
| | | | 入学定員(B) | 23 | 22 | 27 | 26 | 29 | | |
| | | | A/B | 0.83 | 0.82 | 1.00 | 1.00 | 0.90 | | |
| | | 高等部卒見者入試 | 志願者 | - | - | 10 | 11 | 12 | | 1.42 |
| | | | 合格者 | - | - | 10 | 11 | 12 | | |
| | | | 入学者(A) | - | - | 10 | 11 | 11 | | |
| | | | 入学定員(B) | - | - | 10 | 11 | 12 | | |
| | | | A/B | - | - | 1.00 | 1.00 | 0.92 | | |
| | | 指定校推薦 | 志願者 | 209 | 236 | 240 | 224 | 231 | | 29.84 |
| | | | 合格者 | 209 | 236 | 240 | 224 | 231 | | |
| | | | 入学者(A) | 209 | 236 | 240 | 224 | 231 | | |
| | | | 入学定員(B) | 154 | 210 | 210 | 206 | 201 | | |
| | | | A/B | 1.36 | 1.12 | 1.14 | 1.09 | 1.15 | | |
| | | ＳＦ入試 | 志願者 | 22 | 13 | 18 | 13 | 13 | | 1.42 |
| | | | 合格者 | 12 | 10 | 13 | 9 | 11 | | |
| | | | 入学者(A) | 12 | 10 | 13 | 9 | 11 | | |
| | | | 入学定員(B) | 10 | 10 | 10 | 10 | 10 | | |
| | | | A/B | 1.20 | 1.00 | 1.30 | 0.90 | 1.10 | | |
| | | 留学生入試 | 志願者 | 30 | 35 | 36 | 11 | 8 | | 0.26 |
| | | | 合格者 | 13 | 15 | 12 | 6 | 4 | | |
| | | | 入学者(A) | 12 | 11 | 11 | 5 | 2 | | |
| | | | 入学定員(B) | 0 | 10 | 10 | 10 | 10 | | |
| | | | A/B | - | 1.10 | 1.10 | 0.50 | 0.20 | | |
| | | 社会人入試 | 志願者 | 0 | 2 | 0 | 1 | 2 | | 0.00 |
| | | | 合格者 | 0 | 2 | 0 | 0 | 0 | | |
| | | | 入学者(A) | 0 | 2 | 0 | 0 | 0 | | |
| | | | 入学定員(B) | 10 | 10 | 10 | 10 | 10 | | |
| | | | A/B | 0.00 | 0.20 | 0.00 | 0.00 | 0.00 | | |
| | 経済学科合計 | | 志願者 | 9,857 | 8,074 | 8,639 | 8,762 | 8,741 | | 100.00 |
| | | | 合格者 | 1,871 | 2,023 | 1,982 | 2,161 | 2,202 | | |
| | | | 入学者(A) | 687 | 736 | 723 | 741 | 774 | | |
| | | | 入学定員(B) | 660 | 726 | 726 | 726 | 726 | | |
| | | | A/B | 1.04 | 1.01 | 1.00 | 1.02 | 1.07 | | |
| 経済学部　合計 | | | 志願者 | 9,857 | 8,074 | 8,639 | 8,762 | 8,741 | | 100.00 |
| | | | 合格者 | 1,871 | 2,023 | 1,982 | 2,161 | 2,202 | | |
| | | | 入学者(A) | 687 | 736 | 723 | 741 | 774 | | |
| | | | 入学定員(B) | 660 | 726 | 726 | 726 | 726 | | |
| | | | A/B | 1.04 | 1.01 | 1.00 | 1.02 | 1.07 | | |

検索

| 学部名 | 学科名 | 入試の種類 | | 2011年度 | 2012年度 | 2013年度 | 2014年度 | 2015年度 | 2015年度入学者の学科計に対する割合(%) | 2015年度入学者の学部計に対する割合(%) |
|---|---|---|---|---|---|---|---|---|---|---|
| 商学部 | 商学科 | 一般入試 | 志願者 | 9,637 | 8,483 | 9,514 | 9,496 | 8,125 | | 50.00 |
| | | | 合格者 | 1,197 | 1,445 | 1,546 | 1,381 | 1,440 | | |
| | | | 入学者(A) | 355 | 385 | 459 | 379 | 364 | | |
| | | | 入学定員(B) | 330 | 364 | 364 | 364 | 365 | | |
| | | | A/B | 1.08 | 1.06 | 1.26 | 1.04 | 1.00 | | |
| | | ＡＯ入試 | 志願者 | 31 | 11 | 13 | 21 | 10 | | 0.41 |
| | | | 合格者 | 6 | 5 | 5 | 7 | 4 | | |
| | | | 入学者(A) | 4 | 2 | 3 | 7 | 3 | | |
| | | | 入学定員(B) | 20 | 5 | 5 | 5 | 5 | | |
| | | | A/B | 0.20 | 0.40 | 0.60 | 1.40 | 0.60 | | |
| | | 一高卒見者入試 | 志願者 | 44 | 44 | 43 | 43 | 49 | | 6.46 |
| | | | 合格者 | 44 | 44 | 43 | 43 | 49 | | |
| | | | 入学者(A) | 44 | 40 | 42 | 41 | 47 | | |
| | | | 入学定員(B) | 注6) 66 | 44 | 44 | 44 | 49 | | |
| | | | A/B | − | 0.91 | 0.95 | 0.93 | 0.96 | | |
| | | 北陽高卒見者入試 | 志願者 | 22 | 21 | 27 | 27 | 27 | | 3.71 |
| | | | 合格者 | 22 | 21 | 27 | 27 | 27 | | |
| | | | 入学者(A) | 22 | 21 | 26 | 27 | 27 | | |
| | | | 入学定員(B) | 注6) 0 | 22 | 27 | 27 | 27 | | |
| | | | A/B | − | 0.95 | 0.96 | 1.00 | 1.00 | | |
| | | 高等部卒見者入試 | 志願者 | − | − | 9 | 9 | 8 | | 0.96 |
| | | | 合格者 | − | − | 9 | 9 | 8 | | |
| | | | 入学者(A) | − | − | 9 | 7 | 7 | | |
| | | | 入学定員(B) | − | − | 9 | 9 | 9 | | |
| | | | A/B | − | − | 1.00 | 0.78 | 0.78 | | |
| | | 指定校推薦 | 志願者 | 236 | 218 | 204 | 227 | 232 | | 31.87 |
| | | | 合格者 | 236 | 218 | 204 | 226 | 232 | | |
| | | | 入学者(A) | 236 | 218 | 203 | 226 | 232 | | |
| | | | 入学定員(B) | 189 | 236 | 236 | 222 | 226 | | |
| | | | A/B | 1.25 | 0.92 | 0.86 | 1.02 | 1.03 | | |
| | | 公募制推薦 | 志願者 | 57 | 35 | 43 | 50 | 24 | | 1.92 |
| | | | 合格者 | 49 | 28 | 32 | 25 | 14 | | |
| | | | 入学者(A) | 49 | 27 | 31 | 25 | 14 | | |
| | | | 入学定員(B) | 25 | 25 | 25 | 25 | 15 | | |
| | | | A/B | 1.96 | 1.08 | 1.24 | 1.00 | 0.93 | | |
| | | ＳＦ入試 | 志願者 | 16 | 13 | 18 | 13 | 12 | | 1.65 |
| | | | 合格者 | 10 | 9 | 13 | 13 | 12 | | |
| | | | 入学者(A) | 10 | 9 | 13 | 13 | 12 | | |
| | | | 入学定員(B) | 10 | 10 | 10 | 10 | 10 | | |
| | | | A/B | 1.00 | 0.90 | 1.30 | 1.30 | 1.20 | | |
| | | 留学生入試 | 志願者 | 53 | 107 | 77 | 71 | 38 | | 3.02 |
| | | | 合格者 | 24 | 24 | 27 | 25 | 27 | | |
| | | | 入学者(A) | 21 | 16 | 23 | 18 | 22 | | |
| | | | 入学定員(B) | 20 | 20 | 20 | 20 | 20 | | |
| | | | A/B | 1.05 | 0.80 | 1.15 | 0.90 | 1.10 | | |
| | 商学科合計 | | 志願者 | 10,096 | 8,932 | 9,948 | 9,957 | 8,525 | | 100.00 |
| | | | 合格者 | 1,588 | 1,794 | 1,906 | 1,756 | 1,813 | | |
| | | | 入学者(A) | 741 | 718 | 809 | 743 | 728 | | |
| | | | 入学定員(B) | 660 | 726 | 726 | 726 | 726 | | |
| | | | A/B | 1.12 | 0.99 | 1.11 | 1.02 | 1.00 | | |
| 商学部 合計 | | | 志願者 | 10,096 | 8,932 | 9,948 | 9,957 | 8,525 | | 100.00 |
| | | | 合格者 | 1,588 | 1,794 | 1,906 | 1,756 | 1,813 | | |
| | | | 入学者(A) | 741 | 718 | 809 | 743 | 728 | | |
| | | | 入学定員(B) | 660 | 726 | 726 | 726 | 726 | | |
| | | | A/B | 1.12 | 0.99 | 1.11 | 1.02 | 1.00 | | |
| 社会学部 | 社会学科 社会学専攻 | 一般入試 | 志願者 | 3,174 | 2,969 | 2,923 | 2,888 | 2,823 | 61.29 | 15.83 |
| | | | 合格者 | 531 | 590 | 626 | 590 | 619 | | |
| | | | 入学者(A) | 101 | 119 | 118 | 135 | 133 | | |
| | | | 入学定員(B) | 0 | 0 | 0 | 0 | 0 | | |
| | | | A/B | − | − | − | − | − | | |
| | | ＡＯ入試 | 志願者 | 17 | 8 | 1 | 4 | 8 | 1.38 | 0.36 |
| | | | 合格者 | 2 | 2 | 0 | 1 | 3 | | |
| | | | 入学者(A) | 1 | 2 | 0 | 1 | 3 | | |
| | | | 入学定員(B) | 0 | 0 | 0 | 0 | 0 | | |
| | | | A/B | − | − | − | − | − | | |
| | | 一高卒見者入試 | 志願者 | 12 | 12 | 12 | 13 | 10 | 4.61 | 1.19 |
| | | | 合格者 | 12 | 12 | 12 | 13 | 10 | | |
| | | | 入学者(A) | 11 | 11 | 12 | 13 | 10 | | |
| | | | 入学定員(B) | 0 | 0 | 0 | 0 | 0 | | |
| | | | A/B | − | − | − | − | − | | |
| | | 北陽高卒見者入試 | 志願者 | 7 | 6 | 5 | 7 | 5 | 2.30 | 0.60 |
| | | | 合格者 | 5 | 6 | 5 | 7 | 5 | | |
| | | | 入学者(A) | 5 | 6 | 5 | 7 | 5 | | |
| | | | 入学定員(B) | 0 | 0 | 0 | 0 | 0 | | |
| | | | A/B | − | − | − | − | − | | |
| | | 高等部卒見者入試 | 志願者 | − | − | 3 | 3 | 2 | 0.92 | 0.24 |
| | | | 合格者 | − | − | 3 | 3 | 2 | | |
| | | | 入学者(A) | − | − | 3 | 3 | 2 | | |
| | | | 入学定員(B) | − | − | 0 | 0 | 0 | | |
| | | | A/B | − | − | − | − | − | | |
| | | 指定校推薦 | 志願者 | 66 | 60 | 52 | 54 | 59 | 27.19 | 7.02 |
| | | | 合格者 | 66 | 60 | 52 | 54 | 59 | | |
| | | | 入学者(A) | 66 | 60 | 52 | 54 | 59 | | |
| | | | 入学定員(B) | 0 | 0 | 0 | 0 | 0 | | |
| | | | A/B | − | − | − | − | − | | |
| | | ＳＦ入試 | 志願者 | 8 | 5 | 7 | 5 | 5 | 2.30 | 0.60 |
| | | | 合格者 | 4 | 3 | 3 | 4 | 5 | | |
| | | | 入学者(A) | 4 | 3 | 3 | 3 | 5 | | |
| | | | 入学定員(B) | 0 | 0 | 0 | 0 | 0 | | |
| | | | A/B | − | − | − | − | − | | |
| | | 留学生入試 | 志願者 | 10 | 4 | 4 | 1 | 0 | 0.00 | 0.00 |
| | | | 合格者 | 7 | 1 | 1 | 1 | 0 | | |
| | | | 入学者(A) | 7 | 0 | 0 | 1 | 0 | | |
| | | | 入学定員(B) | 0 | 0 | 0 | 0 | 0 | | |
| | | | A/B | − | − | − | − | − | | |
| | 社会学科社会学専攻合計 | | 志願者 | 3,294 | 3,064 | 3,007 | 2,975 | 2,912 | 100.00 | |
| | | | 合格者 | 627 | 674 | 702 | 673 | 703 | | |
| | | | 入学者(A) | 195 | 201 | 193 | 217 | 217 | | |
| | | | 入学定員(B) | 180 | 198 | 198 | 198 | 198 | | |
| | | | A/B | 1.08 | 1.02 | 0.97 | 1.10 | 1.10 | | |

検索

| 学部名 | 学科名 | 入試の種類 | | 2011年度 | 2012年度 | 2013年度 | 2014年度 | 2015年度 | 2015年度入学者の学科計に対する割合(%) | 2015年度入学者の学部計に対する割合(%) |
|---|---|---|---|---|---|---|---|---|---|---|
| 社会学部 | 社会学科 心理学専攻 | 一般入試 | 志願者 | 3,482 | 3,452 | 3,256 | 2,908 | 2,754 | 64.11 | 15.95 |
| | | | 合格者 | 492 | 523 | 480 | 495 | 538 | | |
| | | | 入学者(A) | 109 | 136 | 121 | 117 | 134 | | |
| | | | 入学定員(B) | 0 | 0 | 0 | 0 | 0 | | |
| | | | A/B | − | − | − | − | − | | |
| | | ＡＯ入試 | 志願者 | 16 | 17 | 21 | 13 | 13 | 0.96 | 0.24 |
| | | | 合格者 | 2 | 2 | 2 | 1 | 2 | | |
| | | | 入学者(A) | 2 | 2 | 2 | 1 | 2 | | |
| | | | 入学定員(B) | 0 | 0 | 0 | 0 | 0 | | |
| | | | A/B | − | − | − | − | − | | |
| | | 一高卒見者入試 | 志願者 | 12 | 12 | 13 | 12 | 10 | 3.83 | 0.95 |
| | | | 合格者 | 12 | 12 | 13 | 12 | 10 | | |
| | | | 入学者(A) | 12 | 12 | 12 | 11 | 8 | | |
| | | | 入学定員(B) | 0 | 0 | 0 | 0 | 0 | | |
| | | | A/B | − | − | − | − | − | | |
| | | 北陽高卒見者入試 | 志願者 | 5 | 5 | 6 | 6 | 5 | 2.39 | 0.60 |
| | | | 合格者 | 5 | 4 | 6 | 6 | 5 | | |
| | | | 入学者(A) | 5 | 4 | 6 | 6 | 5 | | |
| | | | 入学定員(B) | 0 | 0 | 0 | 0 | 0 | | |
| | | | A/B | − | − | − | − | − | | |
| | | 高等部卒見者入試 | 志願者 | − | − | 3 | 2 | 1 | 0.48 | 0.12 |
| | | | 合格者 | − | − | 3 | 2 | 1 | | |
| | | | 入学者(A) | − | − | 3 | 2 | 1 | | |
| | | | 入学定員(B) | − | − | 0 | 0 | 0 | | |
| | | | A/B | − | − | − | − | − | | |
| | | 指定校推薦 | 志願者 | 66 | 63 | 56 | 61 | 54 | 25.84 | 6.43 |
| | | | 合格者 | 66 | 63 | 56 | 61 | 54 | | |
| | | | 入学者(A) | 66 | 63 | 56 | 61 | 54 | | |
| | | | 入学定員(B) | 0 | 0 | 0 | 0 | 0 | | |
| | | | A/B | − | − | − | − | − | | |
| | | ＳＦ入試 | 志願者 | 9 | 4 | 6 | 2 | 3 | 1.44 | 0.36 |
| | | | 合格者 | 4 | 3 | 4 | 2 | 3 | | |
| | | | 入学者(A) | 4 | 3 | 4 | 2 | 3 | | |
| | | | 入学定員(B) | 0 | 0 | 0 | 0 | 0 | | |
| | | | A/B | − | − | − | − | − | | |
| | | 留学生入試 | 志願者 | 4 | 14 | 10 | 2 | 5 | 0.96 | 0.24 |
| | | | 合格者 | 2 | 3 | 3 | 0 | 3 | | |
| | | | 入学者(A) | 1 | 2 | 2 | 0 | 2 | | |
| | | | 入学定員(B) | 0 | 0 | 0 | 0 | 0 | | |
| | | | A/B | − | − | − | − | − | | |
| | **社会学科心理学専攻 合計** | | **志願者** | **3,594** | **3,567** | **3,371** | **3,006** | **2,845** | **100.00** | |
| | | | **合格者** | **583** | **610** | **567** | **579** | **616** | | |
| | | | **入学者(A)** | **199** | **222** | **206** | **200** | **209** | | |
| | | | **入学定員(B)** | **180** | **198** | **198** | **198** | **198** | | |
| | | | **A/B** | **1.11** | **1.12** | **1.04** | **1.01** | **1.06** | | |
| 社会学部 | 社会学科 メディア専攻 | 一般入試 | 志願者 | 2,537 | 2,781 | 3,238 | 2,834 | 2,804 | 60.10 | 14.17 |
| | | | 合格者 | 490 | 446 | 440 | 402 | 465 | | |
| | | | 入学者(A) | 126 | 129 | 109 | 122 | 119 | | |
| | | | 入学定員(B) | 0 | 0 | 0 | 0 | 0 | | |
| | | | A/B | − | − | − | − | − | | |
| | | ＡＯ入試 | 志願者 | 20 | 13 | 24 | 31 | 20 | 1.01 | 0.24 |
| | | | 合格者 | 3 | 3 | 5 | 4 | 2 | | |
| | | | 入学者(A) | 2 | 3 | 5 | 4 | 2 | | |
| | | | 入学定員(B) | 0 | 0 | 0 | 0 | 0 | | |
| | | | A/B | − | − | − | − | − | | |
| | | 一高卒見者入試 | 志願者 | 9 | 12 | 13 | 13 | 10 | 4.04 | 0.95 |
| | | | 合格者 | 9 | 12 | 13 | 13 | 10 | | |
| | | | 入学者(A) | 8 | 12 | 13 | 13 | 8 | | |
| | | | 入学定員(B) | 0 | 0 | 0 | 0 | 0 | | |
| | | | A/B | − | − | − | − | − | | |
| | | 北陽高卒見者入試 | 志願者 | 6 | 6 | 5 | 7 | 6 | 3.03 | 0.71 |
| | | | 合格者 | 5 | 6 | 5 | 7 | 6 | | |
| | | | 入学者(A) | 5 | 6 | 5 | 7 | 6 | | |
| | | | 入学定員(B) | 0 | 0 | 0 | 0 | 0 | | |
| | | | A/B | − | − | − | − | − | | |
| | | 高等部卒見者入試 | 志願者 | − | − | 3 | 4 | 5 | 2.53 | 0.60 |
| | | | 合格者 | − | − | 3 | 4 | 5 | | |
| | | | 入学者(A) | − | − | 3 | 4 | 5 | | |
| | | | 入学定員(B) | − | − | 0 | 0 | 0 | | |
| | | | A/B | − | − | − | − | − | | |
| | | 指定校推薦 | 志願者 | 57 | 68 | 59 | 55 | 57 | 28.79 | 6.79 |
| | | | 合格者 | 57 | 68 | 59 | 55 | 57 | | |
| | | | 入学者(A) | 57 | 68 | 59 | 55 | 57 | | |
| | | | 入学定員(B) | 0 | 0 | 0 | 0 | 0 | | |
| | | | A/B | − | − | − | − | − | | |
| | | ＳＦ入試 | 志願者 | 2 | 3 | 5 | 3 | 1 | 0.00 | 0.00 |
| | | | 合格者 | 2 | 3 | 3 | 3 | 0 | | |
| | | | 入学者(A) | 2 | 3 | 3 | 3 | 0 | | |
| | | | 入学定員(B) | 0 | 0 | 0 | 0 | 0 | | |
| | | | A/B | − | − | − | − | − | | |
| | | 留学生入試 | 志願者 | 7 | 13 | 15 | 5 | 1 | 0.51 | 0.12 |
| | | | 合格者 | 0 | 3 | 3 | 5 | 1 | | |
| | | | 入学者(A) | 0 | 3 | 2 | 4 | 1 | | |
| | | | 入学定員(B) | 0 | 0 | 0 | 0 | 0 | | |
| | | | A/B | − | − | − | − | − | | |
| | **社会学科 メディア専攻 合計** | | **志願者** | **2,638** | **2,896** | **3,362** | **2,952** | **2,904** | **100.00** | |
| | | | **合格者** | **566** | **541** | **531** | **493** | **546** | | |
| | | | **入学者(A)** | **200** | **224** | **199** | **212** | **198** | | |
| | | | **入学定員(B)** | **180** | **198** | **198** | **198** | **198** | | |
| | | | **A/B** | **1.11** | **1.13** | **1.01** | **1.07** | **1.00** | | |

検索

| 学部名 | 学科名 | 入試の種類 | | 2011年度 | 2012年度 | 2013年度 | 2014年度 | 2015年度 | 2015年度入学者の学科計に対する割合(%) | 2015年度入学者の学部計に対する割合(%) |
|---|---|---|---|---|---|---|---|---|---|---|
| 社会学部 | 社会学科 社会システムデザイン専攻 | 一般入試 | 志願者 | 795 | 1,333 | 897 | 1,234 | 1,258 | 63.43 | 16.31 |
| | | | 合格者 | 439 | 456 | 420 | 459 | 489 | | |
| | | | 入学者(A) | 122 | 150 | 132 | 140 | 137 | | |
| | | | 入学定員(B) | 0 | 0 | 0 | 0 | 0 | | |
| | | | A/B | − | − | − | − | − | | |
| | | ＡＯ入試 | 志願者 | 12 | 8 | 8 | 6 | 6 | 1.39 | 0.36 |
| | | | 合格者 | 3 | 3 | 1 | 3 | 3 | | |
| | | | 入学者(A) | 3 | 3 | 0 | 2 | 3 | | |
| | | | 入学定員(B) | 0 | 0 | 0 | 0 | 0 | | |
| | | | A/B | − | − | − | − | − | | |
| | | 一高卒見者入試 | 志願者 | 11 | 12 | 12 | 12 | 9 | 4.17 | 1.07 |
| | | | 合格者 | 8 | 12 | 12 | 12 | 9 | | |
| | | | 入学者(A) | 7 | 12 | 12 | 12 | 9 | | |
| | | | 入学定員(B) | 0 | 0 | 0 | 0 | 0 | | |
| | | | A/B | − | − | − | − | − | | |
| | | 北陽高卒見者入試 | 志願者 | 6 | 5 | 4 | 6 | 4 | 1.85 | 0.48 |
| | | | 合格者 | 5 | 4 | 4 | 6 | 4 | | |
| | | | 入学者(A) | 5 | 4 | 4 | 6 | 4 | | |
| | | | 入学定員(B) | 0 | 0 | 0 | 0 | 0 | | |
| | | | A/B | − | − | − | − | − | | |
| | | 高等部卒見者入試 | 志願者 | − | − | 1 | 1 | 2 | 0.93 | 0.24 |
| | | | 合格者 | − | − | 1 | 1 | 2 | | |
| | | | 入学者(A) | − | − | 1 | 1 | 2 | | |
| | | | 入学定員(B) | − | − | 0 | 0 | 0 | | |
| | | | A/B | − | − | − | − | − | | |
| | | 指定校推薦 | 志願者 | 57 | 58 | 60 | 61 | 57 | 26.39 | 6.79 |
| | | | 合格者 | 57 | 58 | 60 | 61 | 57 | | |
| | | | 入学者(A) | 57 | 58 | 60 | 61 | 57 | | |
| | | | 入学定員(B) | 0 | 0 | 0 | 0 | 0 | | |
| | | | A/B | − | − | − | − | − | | |
| | | ＳＦ入試 | 志願者 | 2 | 4 | 1 | 2 | 3 | 1.39 | 0.36 |
| | | | 合格者 | 注7) 3 | 3 | 注8) 3 | 注)9 3 | 3 | | |
| | | | 入学者(A) | 注7) 3 | 3 | 注8) 3 | 注)9 3 | 3 | | |
| | | | 入学定員(B) | 0 | 0 | 0 | 0 | 0 | | |
| | | | A/B | − | − | − | − | − | | |
| | | 留学生入試 | 志願者 | 5 | 5 | 1 | 1 | 1 | 0.46 | 0.12 |
| | | | 合格者 | 3 | 0 | 1 | 0 | 1 | | |
| | | | 入学者(A) | 2 | 0 | 1 | 0 | 1 | | |
| | | | 入学定員(B) | 0 | 0 | 0 | 0 | 0 | | |
| | | | A/B | − | − | − | − | − | | |
| | **社会学科 社会システムデザイン専攻 合計** | | **志願者** | **888** | **1,425** | **984** | **1,323** | **1,340** | **100.00** | |
| | | | **合格者** | **518** | **536** | **502** | **545** | **568** | | |
| | | | **入学者(A)** | **199** | **230** | **213** | **225** | **216** | | |
| | | | **入学定員(B)** | **180** | **198** | **198** | **198** | **198** | | |
| | | | **A/B** | **1.11** | **1.16** | **1.08** | **1.14** | **1.09** | | |
| 社会学部 | 学部計 | 一般入試 | 志願者 | 9,988 | 10,535 | 10,314 | 9,864 | 9,639 | | 62.26 |
| | | | 合格者 | 1,952 | 2,015 | 1,966 | 1,946 | 2,111 | | |
| | | | 入学者(A) | 458 | 534 | 480 | 514 | 523 | | |
| | | | 入学定員(B) | 410 | 460 | 460 | 460 | 460 | | |
| | | | A/B | 1.12 | 1.16 | 1.04 | 1.12 | 1.14 | | |
| | | ＡＯ入試 | 志願者 | 65 | 46 | 54 | 54 | 47 | | 1.19 |
| | | | 合格者 | 10 | 10 | 8 | 9 | 10 | | |
| | | | 入学者(A) | 8 | 10 | 7 | 8 | 10 | | |
| | | | 入学定員(B) | 10 | 10 | 10 | 10 | 10 | | |
| | | | A/B | 0.80 | 1.00 | 0.70 | 0.80 | 1.00 | | |
| | | 一高卒見者入試 | 志願者 | 44 | 48 | 50 | 50 | 39 | | 4.17 |
| | | | 合格者 | 41 | 48 | 50 | 50 | 39 | | |
| | | | 入学者(A) | 38 | 47 | 49 | 49 | 35 | | |
| | | | 入学定員(B) | 46 | 48 | 47 | 47 | 47 | | |
| | | | A/B | 0.83 | 0.98 | 1.04 | 1.04 | 0.74 | | |
| | | 北陽高卒見者入試 | 志願者 | 24 | 22 | 20 | 26 | 20 | | 2.38 |
| | | | 合格者 | 20 | 20 | 20 | 26 | 20 | | |
| | | | 入学者(A) | 20 | 20 | 20 | 26 | 20 | | |
| | | | 入学定員(B) | 26 | 24 | 30 | 30 | 30 | | |
| | | | A/B | 0.77 | 0.83 | 0.67 | 0.87 | 0.67 | | |
| | | 高等部卒見者入試 | 志願者 | − | − | 10 | 10 | 10 | | 1.19 |
| | | | 合格者 | − | − | 10 | 10 | 10 | | |
| | | | 入学者(A) | − | − | 10 | 10 | 10 | | |
| | | | 入学定員(B) | − | − | 10 | 10 | 10 | | |
| | | | A/B | − | − | 1.00 | 1.00 | 1.00 | | |
| | | 指定校推薦 | 志願者 | 246 | 249 | 227 | 231 | 227 | | 27.02 |
| | | | 合格者 | 246 | 249 | 227 | 231 | 227 | | |
| | | | 入学者(A) | 246 | 249 | 227 | 231 | 227 | | |
| | | | 入学定員(B) | 218 | 235 | 235 | 220 | 220 | | |
| | | | A/B | 1.13 | 1.06 | 0.97 | 1.05 | 1.03 | | |
| | | ＳＦ入試 | 志願者 | 21 | 16 | 19 | 12 | 12 | | 1.31 |
| | | | 合格者 | 13 | 12 | 13 | 12 | 11 | | |
| | | | 入学者(A) | 13 | 12 | 13 | 11 | 11 | | |
| | | | 入学定員(B) | 10 | 10 | 10 | 10 | 10 | | |
| | | | A/B | 1.30 | 1.20 | 1.30 | 1.10 | 1.10 | | |
| | | 留学生入試 | 志願者 | 26 | 36 | 30 | 9 | 7 | | 0.48 |
| | | | 合格者 | 12 | 7 | 8 | 6 | 5 | | |
| | | | 入学者(A) | 10 | 5 | 5 | 5 | 4 | | |
| | | | 入学定員(B) | 0 | 5 | 5 | 5 | 5 | | |
| | | | A/B | − | 1.00 | 1.00 | 1.00 | 0.80 | | |
| **社会学部 合計** | | | **志願者** | **10,414** | **10,952** | **10,724** | **10,256** | **10,001** | | **100.00** |
| | | | **合格者** | **2,294** | **2,361** | **2,302** | **2,290** | **2,433** | | |
| | | | **入学者(A)** | **793** | **877** | **811** | **854** | **840** | | |
| | | | **入学定員(B)** | **720** | **792** | **792** | **792** | **792** | | |
| | | | **A/B** | **1.10** | **1.11** | **1.02** | **1.08** | **1.06** | | |

検索

| 学部名 | 学科名 | 入試の種類 | | 2011年度 | 2012年度 | 2013年度 | 2014年度 | 2015年度 | 2015年度入学者の学科計に対する割合(%) | 2015年度入学者の学部計に対する割合(%) |
|---|---|---|---|---|---|---|---|---|---|---|
| 政策創造学部 | 政策学科 | 一般入試 | 志願者 | 4,702 | 3,593 | 4,394 | 2,779 | 3,676 | 49.64 | 35.79 |
| | | | 合格者 | 761 | 870 | 585 | 654 | 707 | | |
| | | | 入学者(A) | 173 | 235 | 132 | 153 | 136 | | |
| | | | 入学定員(B) | 225 | 230 | 0 | 0 | 0 | | |
| | | | A/B | 0.77 | 1.02 | - | - | - | | |
| | | ＡＯ入試 | 志願者 | 38 | 46 | 41 | 22 | 26 | 1.82 | 1.32 |
| | | | 合格者 | 10 | 8 | 6 | 4 | 6 | | |
| | | | 入学者(A) | 8 | 6 | 5 | 4 | 5 | | |
| | | | 入学定員(B) | 5 | 5 | 0 | 0 | 0 | | |
| | | | A/B | 1.60 | 1.20 | - | - | - | | |
| | | 一高卒見者入試 | 志願者 | 21 | 16 | 16 | 16 | 12 | 4.38 | 3.16 |
| | | | 合格者 | 18 | 16 | 16 | 16 | 12 | | |
| | | | 入学者(A) | 18 | 15 | 16 | 16 | 12 | | |
| | | | 入学定員(B) | 18 | 16 | 0 | 0 | 0 | | |
| | | | A/B | 1.00 | 0.94 | - | - | - | | |
| | | 北陽高卒見者入試 | 志願者 | 15 | 14 | 14 | 12 | 12 | 4.38 | 3.16 |
| | | | 合格者 | 15 | 14 | 14 | 12 | 12 | | |
| | | | 入学者(A) | 15 | 14 | 14 | 12 | 12 | | |
| | | | 入学定員(B) | 15 | 14 | 0 | 0 | 0 | | |
| | | | A/B | 1.00 | 1.00 | - | - | - | | |
| | | 高等部卒見者入試 | 志願者 | - | - | 5 | 5 | 4 | 1.46 | 1.05 |
| | | | 合格者 | - | - | 5 | 5 | 4 | | |
| | | | 入学者(A) | - | - | 5 | 5 | 4 | | |
| | | | 入学定員(B) | - | - | 0 | 0 | 0 | | |
| | | | A/B | - | - | - | - | - | | |
| | | 指定校推薦 | 志願者 | 123 | 110 | 117 | 96 | 99 | 36.13 | 26.05 |
| | | | 合格者 | 123 | 110 | 117 | 96 | 99 | | |
| | | | 入学者(A) | 123 | 110 | 117 | 96 | 99 | | |
| | | | 入学定員(B) | 77 | 80 | 0 | 0 | 0 | | |
| | | | A/B | 1.60 | 1.38 | - | - | - | | |
| | | ＳＦ入試 | 志願者 | 15 | 10 | 7 | 8 | - | | |
| | | | 合格者 | 12 | 3 | 7 | 5 | - | | |
| | | | 入学者(A) | 12 | 3 | 7 | 5 | - | | |
| | | | 入学定員(B) | 10 | 5 | 0 | 0 | - | | |
| | | | A/B | 1.20 | 0.60 | - | - | - | | |
| | | 留学生入試 | 志願者 | 23 | 22 | 20 | 35 | 29 | 2.19 | 1.58 |
| | | | 合格者 | 4 | 8 | 9 | 9 | 10 | | |
| | | | 入学者(A) | 0 | 4 | 6 | 4 | 6 | | |
| | | | 入学定員(B) | 0 | 0 | 0 | 0 | 0 | | |
| | | | A/B | - | - | - | - | - | | |
| | **政策学科合計** | | **志願者** | **4,937** | **3,811** | **4,614** | **2,973** | **3,858** | **100.00** | |
| | | | **合格者** | **943** | **1,029** | **759** | **801** | **850** | | |
| | | | **入学者(A)** | **349** | **387** | **302** | **295** | **274** | | |
| | | | **入学定員(B)** | **350** | **350** | **270** | **270** | **270** | | |
| | | | **A/B** | **1.00** | **1.11** | **1.12** | **1.09** | **1.01** | | |
| 政策創造学部 | 国際アジア法政策学科 | 一般入試 | 志願者 | - | - | 920 | 735 | 586 | 72.64 | 20.26 |
| | | | 合格者 | - | - | 257 | 199 | 245 | | |
| | | | 入学者(A) | - | - | 72 | 55 | 77 | | |
| | | | 入学定員(B) | - | - | 0 | 0 | 0 | | |
| | | | A/B | - | - | - | - | - | | |
| | | ＡＯ入試 | 志願者 | - | - | - | 6 | 6 | 0.94 | 0.26 |
| | | | 合格者 | - | - | - | 2 | 1 | | |
| | | | 入学者(A) | - | - | - | 2 | 1 | | |
| | | | 入学定員(B) | - | - | - | - | 0 | | |
| | | | A/B | - | - | - | - | - | | |
| | | 一高卒見者入試 | 志願者 | - | - | 3 | 3 | 3 | 2.83 | 0.79 |
| | | | 合格者 | - | - | 3 | 3 | 3 | | |
| | | | 入学者(A) | - | - | 3 | 3 | 3 | | |
| | | | 入学定員(B) | - | - | 0 | 0 | 0 | | |
| | | | A/B | - | - | - | - | - | | |
| | | 北陽高卒見者入試 | 志願者 | - | - | 1 | 4 | 4 | 3.77 | 1.05 |
| | | | 合格者 | - | - | 1 | 4 | 4 | | |
| | | | 入学者(A) | - | - | 1 | 4 | 4 | | |
| | | | 入学定員(B) | - | - | 0 | 0 | 0 | | |
| | | | A/B | - | - | - | - | - | | |
| | | 高等部卒見者入試 | 志願者 | - | - | 2 | 2 | 3 | 2.83 | 0.79 |
| | | | 合格者 | - | - | 2 | 2 | 3 | | |
| | | | 入学者(A) | - | - | 2 | 2 | 3 | | |
| | | | 入学定員(B) | - | - | 0 | 0 | 0 | | |
| | | | A/B | - | - | - | - | - | | |
| | | 指定校推薦 | 志願者 | - | - | 9 | 20 | 17 | 16.04 | 4.47 |
| | | | 合格者 | - | - | 9 | 20 | 17 | | |
| | | | 入学者(A) | - | - | 9 | 20 | 17 | | |
| | | | 入学定員(B) | - | - | 0 | 0 | 0 | | |
| | | | A/B | - | - | - | - | - | | |
| | | ＳＦ入試 | 志願者 | - | - | - | 0 | - | | |
| | | | 合格者 | - | - | - | 0 | - | | |
| | | | 入学者(A) | - | - | - | 0 | - | | |
| | | | 入学定員(B) | - | - | - | 0 | - | | |
| | | | A/B | - | - | - | - | - | | |
| | | 留学生入試 | 志願者 | - | - | 4 | 5 | 4 | 0.94 | 0.26 |
| | | | 合格者 | - | - | 3 | 3 | 2 | | |
| | | | 入学者(A) | - | - | 2 | 1 | 1 | | |
| | | | 入学定員(B) | - | - | 0 | 0 | 0 | | |
| | | | A/B | - | - | - | - | - | | |
| | **国際アジア法政策学科合計** | | **志願者** | - | - | **939** | **775** | **623** | **100.00** | |
| | | | **合格者** | - | - | **275** | **233** | **275** | | |
| | | | **入学者(A)** | - | - | **89** | **87** | **106** | | |
| | | | **入学定員(B)** | - | - | **80** | **80** | **80** | | |
| | | | **A/B** | - | - | **1.11** | **1.09** | **1.33** | | |

検索

| 学部名 | 学科名 | 入試の種類 | | 2011年度 | 2012年度 | 2013年度 | 2014年度 | 2015年度 | 2015年度入学者の学科計に対する割合(%) | 2015年度入学者の学部計に対する割合(%) |
|---|---|---|---|---|---|---|---|---|---|---|
| 政策創造学部 | 学部計 | 一般入試 | 志願者 | 4,702 | 3,593 | 5,314 | 3,514 | 4,262 | | 56.05 |
| | | | 合格者 | 761 | 870 | 842 | 853 | 952 | | |
| | | | 入学者(A) | 173 | 235 | 204 | 208 | 213 | | |
| | | | 入学定員(B) | 225 | 230 | 230 | 230 | 235 | | |
| | | | A/B | 0.77 | 1.02 | 0.89 | 0.90 | 0.91 | | |
| | | ＡＯ入試 | 志願者 | 38 | 46 | 41 | 28 | 32 | | 1.58 |
| | | | 合格者 | 10 | 8 | 6 | 6 | 7 | | |
| | | | 入学者(A) | 8 | 6 | 5 | 6 | 6 | | |
| | | | 入学定員(B) | 5 | 5 | 5 | 5 | 5 | | |
| | | | A/B | 1.60 | 1.20 | 1.00 | 1.20 | 1.20 | | |
| | | 一高卒見者入試 | 志願者 | 21 | 16 | 19 | 19 | 15 | | 3.95 |
| | | | 合格者 | 18 | 16 | 19 | 19 | 15 | | |
| | | | 入学者(A) | 18 | 15 | 19 | 19 | 15 | | |
| | | | 入学定員(B) | 18 | 16 | 19 | 19 | 19 | | |
| | | | A/B | 1.00 | 0.94 | 1.00 | 1.00 | 0.79 | | |
| | | 北陽高卒見者入試 | 志願者 | 15 | 14 | 15 | 16 | 16 | | 4.21 |
| | | | 合格者 | 15 | 14 | 15 | 16 | 16 | | |
| | | | 入学者(A) | 15 | 14 | 15 | 16 | 16 | | |
| | | | 入学定員(B) | 15 | 14 | 16 | 16 | 16 | | |
| | | | A/B | 1.00 | 1.00 | 0.94 | 1.00 | 1.00 | | |
| | | 高等部卒見者入試 | 志願者 | - | - | 7 | 7 | 7 | | 1.84 |
| | | | 合格者 | - | - | 7 | 7 | 7 | | |
| | | | 入学者(A) | - | - | 7 | 7 | 7 | | |
| | | | 入学定員(B) | - | - | 7 | 7 | 7 | | |
| | | | A/B | - | - | 1.00 | 1.00 | 1.00 | | |
| | | 指定校推薦 | 志願者 | 123 | 110 | 126 | 116 | 116 | | 30.53 |
| | | | 合格者 | 123 | 110 | 126 | 116 | 116 | | |
| | | | 入学者(A) | 123 | 110 | 126 | 116 | 116 | | |
| | | | 入学定員(B) | 77 | 80 | 68 | 68 | 68 | | |
| | | | A/B | 1.60 | 1.38 | 1.85 | 1.71 | 1.71 | | |
| | | ＳＦ入試 | 志願者 | 15 | 10 | 7 | 8 | - | | |
| | | | 合格者 | 12 | 3 | 7 | 5 | - | | |
| | | | 入学者(A) | 12 | 3 | 7 | 5 | - | | |
| | | | 入学定員(B) | 10 | 5 | 5 | 5 | - | | |
| | | | A/B | 1.20 | 0.60 | 1.40 | 1.00 | - | | |
| | | 留学生入試 | 志願者 | 23 | 22 | 24 | 40 | 33 | | 1.84 |
| | | | 合格者 | 4 | 8 | 12 | 12 | 12 | | |
| | | | 入学者(A) | 0 | 4 | 8 | 5 | 7 | | |
| | | | 入学定員(B) | 0 | 0 | 0 | 0 | 0 | | |
| | | | A/B | - | - | - | - | - | | |
| **政策創造学部　合計** | | | **志願者** | **4,937** | **3,811** | **5,553** | **3,748** | **4,481** | | **100.00** |
| | | | **合格者** | **943** | **1,029** | **1,034** | **1,034** | **1,125** | | |
| | | | **入学者(A)** | **349** | **387** | **391** | **382** | **380** | | |
| | | | **入学定員(B)** | **350** | **350** | **350** | **350** | **350** | | |
| | | | **A/B** | **1.00** | **1.11** | **1.12** | **1.09** | **1.09** | | |
| 外国語学部 | 外国語学科 | 一般入試 | 志願者 | 4,332 | 4,069 | 3,993 | 4,190 | 3,990 | | 77.72 |
| | | | 合格者 | 565 | 538 | 557 | 602 | 596 | | |
| | | | 入学者(A) | 151 | 151 | 138 | 127 | 150 | | |
| | | | 入学定員(B) | 115 | 115 | 115 | 120 | 120 | | |
| | | | A/B | 1.31 | 1.31 | 1.20 | 1.06 | 1.25 | | |
| | | ＡＯ入試 | 志願者 | 35 | 14 | 17 | 32 | 38 | | 7.25 |
| | | | 合格者 | 12 | 5 | 9 | 13 | 18 | | |
| | | | 入学者(A) | 5 | 5 | 6 | 11 | 14 | | |
| | | | 入学定員(B) | 5 | 5 | 5 | 15 | 15 | | |
| | | | A/B | 1.00 | 1.00 | 1.20 | 0.73 | 0.93 | | |
| | | 一高卒見者入試 | 志願者 | 10 | 8 | 9 | 9 | 6 | | 2.07 |
| | | | 合格者 | 10 | 6 | 7 | 9 | 6 | | |
| | | | 入学者(A) | 7 | 6 | 7 | 7 | 4 | | |
| | | | 入学定員(B) | 9 | 10 | 10 | 10 | 11 | | |
| | | | A/B | 0.78 | 0.60 | 0.70 | 0.70 | 0.36 | | |
| | | 北陽高卒見者入試 | 志願者 | 6 | 4 | 3 | 1 | 0 | | 0.00 |
| | | | 合格者 | 5 | 4 | 2 | 1 | 0 | | |
| | | | 入学者(A) | 5 | 4 | 2 | 1 | 0 | | |
| | | | 入学定員(B) | 6 | 5 | 6 | 6 | 6 | | |
| | | | A/B | 0.83 | 0.80 | 0.33 | 0.17 | 0.00 | | |
| | | 高等部卒見者入試 | 志願者 | - | - | 2 | 3 | 3 | | 0.52 |
| | | | 合格者 | - | - | 2 | 3 | 3 | | |
| | | | 入学者(A) | - | - | 2 | 2 | 1 | | |
| | | | 入学定員(B) | - | - | 2 | 2 | 3 | | |
| | | | A/B | - | - | 1.00 | 1.00 | 0.33 | | |
| | | 指定校推薦 | 志願者 | 11 | 18 | 21 | 25 | 23 | | 11.92 |
| | | | 合格者 | 11 | 18 | 21 | 25 | 23 | | |
| | | | 入学者(A) | 11 | 18 | 20 | 25 | 23 | | |
| | | | 入学定員(B) | 12 | 12 | 12 | 9 | 7 | | |
| | | | A/B | 0.92 | 1.50 | 1.67 | 2.78 | 3.29 | | |
| | | ＳＦ入試 | 志願者 | 1 | 0 | 2 | 0 | 1 | | 0.52 |
| | | | 合格者 | 1 | 0 | 0 | 0 | 1 | | |
| | | | 入学者(A) | 0 | 0 | 0 | 0 | 1 | | |
| | | | 入学定員(B) | 3 | 3 | 3 | 3 | 3 | | |
| | | | A/B | 0.00 | 0.00 | 0.00 | 0.00 | 0.33 | | |
| | **外国語学科合計** | | **志願者** | **4,395** | **4,113** | **4,047** | **4,260** | **4,061** | | **100.00** |
| | | | **合格者** | **604** | **571** | **598** | **653** | **647** | | |
| | | | **入学者(A)** | **179** | **184** | **175** | **173** | **193** | | |
| | | | **入学定員(B)** | **150** | **150** | **150** | **165** | **165** | | |
| | | | **A/B** | **1.19** | **1.23** | **1.17** | **1.05** | **1.17** | | |
| **外国語学部　合計** | | | **志願者** | **4,395** | **4,113** | **4,047** | **4,260** | **4,061** | | **100.00** |
| | | | **合格者** | **604** | **571** | **598** | **653** | **647** | | |
| | | | **入学者(A)** | **179** | **184** | **175** | **173** | **193** | | |
| | | | **入学定員(B)** | **150** | **150** | **150** | **165** | **165** | | |
| | | | **A/B** | **1.19** | **1.23** | **1.17** | **1.05** | **1.17** | | |

検索

| 学部名 | 学科名 | 入試の種類 | | 2011年度 | 2012年度 | 2013年度 | 2014年度 | 2015年度 | 2015年度入学者の学科計に対する割合(%) | 2015年度入学者の学部計に対する割合 |
|---|---|---|---|---|---|---|---|---|---|---|
| 人間健康学部 | 人間健康学科 | 一般入試 | 志願者 | 4,765 | 3,463 | 3,877 | 4,020 | 3,516 | | 42.03 |
| | | | 合格者 | 513 | 669 | 467 | 491 | 506 | | |
| | | | 入学者(A) | 116 | 165 | 131 | 130 | 153 | | |
| | | | 入学定員(B) | 150 | 150 | 147 | 162 | 162 | | |
| | | | A/B | 0.77 | 1.10 | 0.89 | 0.80 | 0.94 | | |
| | | ＡＯ入試 | 志願者 | 167 | 94 | 99 | 75 | 71 | | 2.75 |
| | | | 合格者 | 26 | 20 | 10 | 10 | 10 | | |
| | | | 入学者(A) | 25 | 19 | 10 | 9 | 10 | | |
| | | | 入学定員(B) | 25 | 20 | 10 | 10 | 10 | | |
| | | | A/B | 1.00 | 0.95 | 1.00 | 0.90 | 1.00 | | |
| | | 一高卒見者入試 | 志願者 | 23 | 24 | 20 | 20 | 16 | | 4.40 |
| | | | 合格者 | 21 | 20 | 20 | 20 | 16 | | |
| | | | 入学者(A) | 20 | 20 | 20 | 20 | 16 | | |
| | | | 入学定員(B) | 21 | 20 | 20 | 20 | 20 | | |
| | | | A/B | 0.95 | 1.00 | 1.00 | 1.00 | 0.80 | | |
| | | 北陽高卒見者入試 | 志願者 | 12 | 10 | 12 | 12 | 12 | | 3.30 |
| | | | 合格者 | 12 | 10 | 12 | 12 | 12 | | |
| | | | 入学者(A) | 12 | 10 | 12 | 12 | 12 | | |
| | | | 入学定員(B) | 12 | 10 | 12 | 12 | 12 | | |
| | | | A/B | 1.00 | 1.00 | 1.00 | 1.00 | 1.00 | | |
| | | 高等部卒見者入試 | 志願者 | － | － | 3 | 4 | 3 | | 0.82 |
| | | | 合格者 | － | － | 3 | 4 | 3 | | |
| | | | 入学者(A) | － | － | 3 | 4 | 3 | | |
| | | | 入学定員(B) | － | － | 4 | 4 | 4 | | |
| | | | A/B | － | － | 0.75 | 1.00 | 0.75 | | |
| | | 指定校推薦 | 志願者 | 127 | 129 | 128 | 122 | 127 | | 34.89 |
| | | | 合格者 | 127 | 129 | 128 | 122 | 127 | | |
| | | | 入学者(A) | 127 | 129 | 128 | 122 | 127 | | |
| | | | 入学定員(B) | 62 | 70 | 70 | 92 | 92 | | |
| | | | A/B | 2.05 | 1.84 | 1.83 | 1.33 | 1.38 | | |
| | | ＳＦ入試 | 志願者 | 64 | 66 | 77 | 54 | 59 | | 11.26 |
| | | | 合格者 | 47 | 44 | 39 | 39 | 41 | | |
| | | | 入学者(A) | 47 | 44 | 39 | 39 | 41 | | |
| | | | 入学定員(B) | 30 | 30 | 30 | 30 | 30 | | |
| | | | A/B | 1.57 | 1.47 | 1.30 | 1.30 | 1.37 | | |
| | | 留学生入試 | 志願者 | － | － | 2 | 2 | 4 | | 0.55 |
| | | | 合格者 | － | － | 1 | 1 | 2 | | |
| | | | 入学者(A) | － | － | 0 | 1 | 2 | | |
| | | | 入学定員(B) | － | － | 0 | 0 | 0 | | |
| | | | A/B | － | － | － | － | － | | |
| | **人間健康学科合計** | | **志願者** | **5,158** | **3,786** | **4,218** | **4,309** | **3,808** | | **100.00** |
| | | | **合格者** | **746** | **892** | **680** | **699** | **717** | | |
| | | | **入学者(A)** | **347** | **387** | **343** | **337** | **364** | | |
| | | | **入学定員(B)** | **300** | **300** | **300** | **330** | **330** | | |
| | | | **A/B** | **1.16** | **1.29** | **1.14** | **1.02** | **1.10** | | |
| **人間健康学部　合計** | | | **志願者** | **5,158** | **3,786** | **4,218** | **4,309** | **3,808** | | **100.00** |
| | | | **合格者** | **746** | **892** | **680** | **699** | **717** | | |
| | | | **入学者(A)** | **347** | **387** | **343** | **337** | **364** | | |
| | | | **入学定員(B)** | **300** | **300** | **300** | **330** | **330** | | |
| | | | **A/B** | **1.16** | **1.29** | **1.14** | **1.02** | **1.10** | | |
| 総合情報学部（春学期入学） | 総合情報学科 | 一般入試 | 志願者 | 6,154 | 5,452 | 5,799 | 6,232 | 5,526 | | 51.75 |
| | | | 合格者 | 937 | 925 | 951 | 994 | 1,013 | | |
| | | | 入学者(A) | 252 | 255 | 274 | 282 | 266 | | |
| | | | 入学定員(B) | 280 | 280 | 280 | 280 | 280 | | |
| | | | A/B | 0.90 | 0.91 | 0.98 | 1.01 | 0.95 | | |
| | | ＡＯ入試 | 志願者 | 50 | 51 | 51 | 36 | 36 | | 3.50 |
| | | | 合格者 | 18 | 20 | 20 | 16 | 20 | | |
| | | | 入学者(A) | 15 | 19 | 19 | 15 | 18 | | |
| | | | 入学定員(B) | 20 | 20 | 20 | 20 | 20 | | |
| | | | A/B | 0.75 | 0.95 | 0.95 | 0.75 | 0.90 | | |
| | | 一高卒見者入試 | 志願者 | 30 | 39 | 33 | 33 | 30 | | 5.84 |
| | | | 合格者 | 30 | 37 | 33 | 33 | 30 | | |
| | | | 入学者(A) | 30 | 35 | 33 | 32 | 30 | | |
| | | | 入学定員(B) | 27 | 28 | 28 | 28 | 28 | | |
| | | | A/B | 1.11 | 1.25 | 1.18 | 1.14 | 1.07 | | |
| | | 北陽高卒見者入試 | 志願者 | 17 | 19 | 20 | 19 | 17 | | 3.31 |
| | | | 合格者 | 17 | 19 | 20 | 19 | 17 | | |
| | | | 入学者(A) | 17 | 19 | 20 | 19 | 17 | | |
| | | | 入学定員(B) | 16 | 15 | 18 | 18 | 18 | | |
| | | | A/B | 1.06 | 1.27 | 1.11 | 1.06 | 0.94 | | |
| | | 高等部卒見者入試 | 志願者 | － | － | 6 | 6 | 6 | | 1.17 |
| | | | 合格者 | － | － | 6 | 6 | 6 | | |
| | | | 入学者(A) | － | － | 6 | 6 | 6 | | |
| | | | 入学定員(B) | － | － | 6 | 6 | 6 | | |
| | | | A/B | － | － | 1.00 | 1.00 | 1.00 | | |
| | | 指定校推薦 | 志願者 | 172 | 164 | 159 | 165 | 149 | | 28.99 |
| | | | 合格者 | 172 | 164 | 159 | 165 | 149 | | |
| | | | 入学者(A) | 171 | 164 | 159 | 165 | 149 | | |
| | | | 入学定員(B) | 47 | 122 | 122 | 113 | 113 | | |
| | | | A/B | 3.64 | 1.34 | 1.30 | 1.46 | 1.32 | | |
| | | ＳＦ入試 | 志願者 | 7 | 14 | 20 | 13 | 12 | | 2.33 |
| | | | 合格者 | 7 | 11 | 10 | 10 | 12 | | |
| | | | 入学者(A) | 7 | 11 | 10 | 10 | 12 | | |
| | | | 入学定員(B) | 10 | 10 | 10 | 10 | 10 | | |
| | | | A/B | 0.70 | 1.10 | 1.00 | 1.00 | 1.20 | | |
| | | 留学生入試 | 志願者 | 18 | 18 | 13 | 6 | 11 | | 1.17 |
| | | | 合格者 | 5 | 5 | 3 | 4 | 8 | | |
| | | | 入学者(A) | 5 | 5 | 2 | 3 | 6 | | |
| | | | 入学定員(B) | 10 | 5 | 5 | 5 | 5 | | |
| | | | A/B | 0.50 | 0.50 | 0.20 | 0.30 | 1.20 | | |
| | | 帰国生徒入試 | 志願者 | 27 | 9 | 9 | 15 | 16 | | 1.56 |
| | | | 合格者 | 8 | 3 | 5 | 6 | 9 | | |
| | | | 入学者(A) | 5 | 3 | 4 | 3 | 8 | | |
| | | | 入学定員(B) | 5 | 5 | 5 | 5 | 5 | | |
| | | | A/B | 1.00 | 0.30 | 0.40 | 0.30 | 1.60 | | |
| | | 社会人入試 | 志願者 | 1 | 0 | 0 | 0 | 3 | | 0.39 |
| | | | 合格者 | 1 | 0 | 0 | 0 | 2 | | |
| | | | 入学者(A) | 1 | 0 | 0 | 0 | 2 | | |
| | | | 入学定員(B) | 5 | 5 | 5 | 5 | 5 | | |
| | | | A/B | 0.20 | 0.00 | 0.00 | 0.00 | 0.40 | | |
| | **総合情報学科（春学期入学）合計** | | **志願者** | **6,476** | **5,766** | **6,110** | **6,525** | **5,806** | | |
| | | | **合格者** | **1,195** | **1,184** | **1,207** | **1,253** | **1,266** | | |
| | | | **入学者(A)** | **503** | **511** | **527** | **535** | **514** | | |
| | | | **入学定員(B)** | **420** | **500** | **500** | **500** | **490** | | |
| | | | **A/B** | **1.20** | **1.02** | **1.05** | **1.07** | **1.05** | | |

検索

| 学部名 | 学科名 | 入試の種類 | | 2011年度 | 2012年度 | 2013年度 | 2014年度 | 2015年度 | 2015年度入学者の学科計に対する割合(%) | 2015年度入学者の学部計に対する割合(%) |
|---|---|---|---|---|---|---|---|---|---|---|
| 総合情報学部（秋学期入学） | 総合情報学科 | 留学生入試 | 志願者 | 3 | 8 | 7 | 4 | | | 0.00 |
| | | | 合格者 | 2 | 4 | 2 | 1 | | | |
| | | | 入学者(A) | 2 | 3 | 2 | 1 | | | |
| | | | 入学定員(B) | 5 | 5 | 5 | 5 | 5 | | |
| | | | A/B | 0.40 | 0.60 | 0.40 | 0.20 | 0.00 | | |
| | | 帰国生徒入試 | 志願者 | 4 | 2 | 4 | 3 | | | 0.00 |
| | | | 合格者 | 2 | 0 | 2 | 3 | | | |
| | | | 入学者(A) | 2 | 0 | 2 | 3 | | | |
| | | | 入学定員(B) | 5 | 5 | 5 | 5 | 5 | | |
| | | | A/B | 0.40 | 0.00 | 0.40 | 0.60 | 0.00 | | |
| | 総合情報学科（秋学期入学）合計 | | 志願者 | 7 | 10 | 11 | 7 | 0 | | |
| | | | 合格者 | 4 | 4 | 4 | 4 | 0 | | |
| | | | 入学者(A) | 4 | 3 | 4 | 4 | 0 | | |
| | | | 入学定員(B) | 10 | 10 | 10 | 10 | 10 | | |
| | | | A/B | 0.40 | 0.30 | 0.40 | 0.40 | 0.00 | | |
| 総合情報学部（春学期・秋学期計） | 総合情報学科 | 一般入試 | 志願者 | 6,154 | 5,452 | 5,799 | 6,232 | 5,526 | | 51.75 |
| | | | 合格者 | 937 | 925 | 951 | 994 | 1,013 | | |
| | | | 入学者(A) | 252 | 255 | 274 | 282 | 266 | | |
| | | | 入学定員(B) | 280 | 280 | 280 | 280 | 280 | | |
| | | | A/B | 0.90 | 0.91 | 0.98 | 1.01 | 0.95 | | |
| | | ＡＯ入試 | 志願者 | 50 | 51 | 51 | 36 | 36 | | 3.50 |
| | | | 合格者 | 18 | 20 | 20 | 16 | 20 | | |
| | | | 入学者(A) | 15 | 19 | 19 | 15 | 18 | | |
| | | | 入学定員(B) | 20 | 20 | 20 | 20 | 20 | | |
| | | | A/B | 0.75 | 0.95 | 0.95 | 0.75 | 0.90 | | |
| | | 一高卒見者入試 | 志願者 | 30 | 39 | 33 | 33 | 30 | | 5.84 |
| | | | 合格者 | 30 | 37 | 33 | 33 | 30 | | |
| | | | 入学者(A) | 30 | 35 | 33 | 32 | 30 | | |
| | | | 入学定員(B) | 27 | 28 | 28 | 28 | 28 | | |
| | | | A/B | 1.11 | 1.25 | 1.18 | 1.14 | 1.07 | | |
| | | 北陽高卒見者入試 | 志願者 | 17 | 19 | 20 | 19 | 17 | | 3.31 |
| | | | 合格者 | 17 | 19 | 20 | 19 | 17 | | |
| | | | 入学者(A) | 17 | 19 | 20 | 19 | 17 | | |
| | | | 入学定員(B) | 16 | 15 | 18 | 18 | 18 | | |
| | | | A/B | 1.06 | 1.27 | 1.11 | 1.06 | 0.94 | | |
| | | 高等部卒見者入試 | 志願者 | － | － | 6 | 6 | 6 | | 1.17 |
| | | | 合格者 | － | － | 6 | 6 | 6 | | |
| | | | 入学者(A) | － | － | 6 | 6 | 6 | | |
| | | | 入学定員(B) | － | － | 6 | 6 | 6 | | |
| | | | A/B | － | － | 1.00 | 1.00 | 1.00 | | |
| | | 指定校推薦 | 志願者 | 172 | 164 | 159 | 165 | 149 | | 28.99 |
| | | | 合格者 | 172 | 164 | 159 | 165 | 149 | | |
| | | | 入学者(A) | 171 | 164 | 159 | 165 | 149 | | |
| | | | 入学定員(B) | 47 | 122 | 122 | 113 | 113 | | |
| | | | A/B | 3.64 | 1.34 | 1.30 | 1.46 | 1.32 | | |
| | | ＳＦ入試 | 志願者 | 7 | 14 | 20 | 13 | 12 | | 2.33 |
| | | | 合格者 | 7 | 11 | 10 | 10 | 12 | | |
| | | | 入学者(A) | 7 | 11 | 10 | 10 | 12 | | |
| | | | 入学定員(B) | 10 | 10 | 10 | 10 | 10 | | |
| | | | A/B | 0.70 | 1.10 | 1.00 | 1.00 | 1.20 | | |
| | | 留学生入試 | 志願者 | 21 | 26 | 13 | 6 | 11 | | 1.17 |
| | | | 合格者 | 7 | 9 | 3 | 4 | 8 | | |
| | | | 入学者(A) | 7 | 8 | 2 | 3 | 6 | | |
| | | | 入学定員(B) | 15 | 10 | 10 | 10 | 5 | | |
| | | | A/B | 0.47 | 0.53 | 0.20 | 0.30 | 1.20 | | |
| | | 帰国生徒入試 | 志願者 | 31 | 11 | 9 | 15 | 16 | | 1.56 |
| | | | 合格者 | 10 | 3 | 5 | 6 | 9 | | |
| | | | 入学者(A) | 7 | 3 | 4 | 3 | 8 | | |
| | | | 入学定員(B) | 10 | 10 | 10 | 10 | 5 | | |
| | | | A/B | 0.70 | 0.20 | 0.40 | 0.30 | 1.60 | | |
| | | 社会人入試 | 志願者 | 1 | 0 | 0 | 0 | 3 | | 0.39 |
| | | | 合格者 | 1 | 0 | 0 | 0 | 2 | | |
| | | | 入学者(A) | 1 | 0 | 0 | 0 | 2 | | |
| | | | 入学定員(B) | 5 | 5 | 5 | 5 | 5 | | |
| | | | A/B | 0.20 | 0.00 | 0.00 | 0.00 | 0.40 | | |
| | 総合情報学科合計 | | 志願者 | 6,483 | 5,776 | 6,110 | 6,525 | 5,806 | | 100.00 |
| | | | 合格者 | 1,199 | 1,188 | 1,207 | 1,253 | 1,266 | | |
| | | | 入学者(A) | 507 | 514 | 527 | 535 | 514 | | |
| | | | 入学定員(B) | 430 | 510 | 510 | 500 | 490 | | |
| | | | A/B | 1.18 | 1.01 | 1.03 | 1.07 | 1.05 | | |
| 総合情報学部　合計 | | | 志願者 | 6,483 | 5,776 | 6,110 | 6,525 | 5,806 | | 100.00 |
| | | | 合格者 | 1,199 | 1,188 | 1,207 | 1,253 | 1,266 | | |
| | | | 入学者(A) | 507 | 514 | 527 | 535 | 514 | | |
| | | | 入学定員(B) | 430 | 510 | 510 | 500 | 490 | | |
| | | | A/B | 1.18 | 1.01 | 1.03 | 1.07 | 1.05 | | |

検索

| 学部名 | 学科名 | 入試の種類 | | 2011年度 | 2012年度 | 2013年度 | 2014年度 | 2015年度 | 2015年度入学者の学科計に対する割合(%) | 2015年度入学者の学部計に対する割合(%) |
|---|---|---|---|---|---|---|---|---|---|---|
| 社会安全学部 | 安全マネジメント学科 | 一般入試 | 志願者 | 3,273 | 2,617 | 2,479 | 2,657 | 3,966 | | 58.62 |
| | | | 合格者 | 507 | 465 | 485 | 674 | 603 | | |
| | | | 入学者(A) | 177 | 139 | 132 | 200 | 170 | | |
| | | | 入学定員(B) | 148 | 148 | 148 | 148 | 148 | | |
| | | | A/B | 1.20 | 0.94 | 0.89 | 1.35 | 1.15 | | |
| | | ＡＯ入試 | 志願者 | 6 | 15 | 18 | 4 | 8 | | 1.03 |
| | | | 合格者 | 4 | 9 | 7 | 2 | 3 | | |
| | | | 入学者(A) | 4 | 8 | 7 | 2 | 3 | | |
| | | | 入学定員(B) | 10 | 10 | 10 | 10 | 10 | | |
| | | | A/B | 0.40 | 0.80 | 0.70 | 0.20 | 0.30 | | |
| | | 一高卒見者入試 | 志願者 | 17 | 17 | 5 | 2 | 2 | | 0.69 |
| | | | 合格者 | 16 | 17 | 5 | 2 | 2 | | |
| | | | 入学者(A) | 16 | 16 | 4 | 2 | 2 | | |
| | | | 入学定員(B) | 17 | 17 | 6 | 6 | 6 | | |
| | | | A/B | 0.94 | 0.94 | 0.67 | 0.33 | 0.33 | | |
| | | 北陽高卒見者入試 | 志願者 | 11 | 10 | 4 | 4 | 4 | | 1.38 |
| | | | 合格者 | 10 | 8 | 4 | 4 | 4 | | |
| | | | 入学者(A) | 10 | 8 | 4 | 4 | 4 | | |
| | | | 入学定員(B) | 10 | 8 | 4 | 4 | 4 | | |
| | | | A/B | 1.00 | 1.00 | 1.00 | 1.00 | 1.00 | | |
| | | 高等部卒見者入試 | 志願者 | － | － | 22 | 11 | 11 | | 3.79 |
| | | | 合格者 | － | － | 22 | 11 | 11 | | |
| | | | 入学者(A) | － | － | 22 | 11 | 11 | | |
| | | | 入学定員(B) | － | － | 20 | 20 | 20 | | |
| | | | A/B | － | － | 1.10 | 0.55 | 0.55 | | |
| | | 指定校推薦 | 志願者 | 72 | 84 | 94 | 84 | 98 | | 33.79 |
| | | | 合格者 | 72 | 84 | 94 | 84 | 98 | | |
| | | | 入学者(A) | 72 | 84 | 94 | 84 | 98 | | |
| | | | 入学定員(B) | 60 | 62 | 62 | 82 | 82 | | |
| | | | A/B | 1.20 | 1.35 | 1.52 | 1.02 | 1.20 | | |
| | | ＳＦ入試 | 志願者 | 4 | 6 | 7 | 6 | 9 | | 0.34 |
| | | | 合格者 | 2 | 4 | 5 | 4 | 1 | | |
| | | | 入学者(A) | 2 | 4 | 5 | 4 | 1 | | |
| | | | 入学定員(B) | 5 | 5 | 5 | 5 | 5 | | |
| | | | A/B | 0.40 | 0.80 | 1.00 | 0.80 | 0.20 | | |
| | | 留学生入試 | 志願者 | 6 | 6 | 3 | 2 | 2 | | 0.34 |
| | | | 合格者 | 3 | 2 | 2 | 1 | 1 | | |
| | | | 入学者(A) | 3 | 1 | 0 | 0 | 1 | | |
| | | | 入学定員(B) | 0 | 0 | 0 | 0 | 0 | | |
| | | | A/B | － | － | － | － | － | | |
| | **安全マネジメント学科合計** | | **志願者** | **3,389** | **2,755** | **2,632** | **2,770** | **4,100** | | **100.00** |
| | | | **合格者** | **614** | **589** | **624** | **782** | **723** | | |
| | | | **入学者(A)** | **284** | **260** | **268** | **307** | **290** | | |
| | | | **入学定員(B)** | **250** | **250** | **250** | **275** | **275** | | |
| | | | **A/B** | **1.14** | **1.04** | **1.07** | **1.12** | **1.05** | | |
| **社会安全学部　合計** | | | **志願者** | **3,389** | **2,755** | **2,632** | **2,770** | **4,100** | | **100.00** |
| | | | **合格者** | **614** | **589** | **624** | **782** | **723** | | |
| | | | **入学者(A)** | **284** | **260** | **268** | **307** | **290** | | |
| | | | **入学定員(B)** | **250** | **250** | **250** | **275** | **275** | | |
| | | | **A/B** | **1.14** | **1.04** | **1.07** | **1.12** | **1.05** | | |
| システム理工学部 | 数学科 | 一般入試 | 志願者 | 680 | 649 | 695 | 705 | 677 | 75.86 | 4.14 |
| | | | 合格者 | 165 | 155 | 159 | 173 | 183 | | |
| | | | 入学者(A) | 22 | 28 | 15 | 32 | 22 | | |
| | | | 入学定員(B) | 0 | 0 | 0 | 0 | 0 | | |
| | | | A/B | － | － | － | － | － | | |
| | | ＡＯ入試 | 志願者 | 2 | 1 | 1 | 2 | 2 | 6.90 | 0.38 |
| | | | 合格者 | 0 | 1 | 0 | 0 | 2 | | |
| | | | 入学者(A) | 0 | 1 | 0 | 0 | 2 | | |
| | | | 入学定員(B) | 0 | 0 | 0 | 0 | 0 | | |
| | | | A/B | － | － | － | － | － | | |
| | | 一高卒見者入試 | 志願者 | 1 | 0 | 1 | 1 | 0 | 0.00 | 0.00 |
| | | | 合格者 | 1 | 0 | 1 | 1 | 0 | | |
| | | | 入学者(A) | 1 | 0 | 0 | 1 | 0 | | |
| | | | 入学定員(B) | 0 | 0 | 0 | 0 | 0 | | |
| | | | A/B | － | － | － | － | － | | |
| | | 北陽高卒見者入試 | 志願者 | 4 | 3 | 2 | 0 | 2 | 6.90 | 0.38 |
| | | | 合格者 | 4 | 3 | 2 | 0 | 2 | | |
| | | | 入学者(A) | 4 | 1 | 2 | 0 | 2 | | |
| | | | 入学定員(B) | 0 | 0 | 0 | 0 | 0 | | |
| | | | A/B | － | － | － | － | － | | |
| | | 高等部卒見者入試 | 志願者 | － | － | 1 | 0 | 0 | 0.00 | 0.00 |
| | | | 合格者 | － | － | 1 | 0 | 0 | | |
| | | | 入学者(A) | － | － | 1 | 0 | 0 | | |
| | | | 入学定員(B) | － | － | 0 | 0 | 0 | | |
| | | | A/B | － | － | － | － | － | | |
| | | 指定校推薦 | 志願者 | 4 | 1 | 2 | 4 | 0 | 0.00 | 0.00 |
| | | | 合格者 | 4 | 1 | 2 | 4 | 0 | | |
| | | | 入学者(A) | 4 | 1 | 2 | 4 | 0 | | |
| | | | 入学定員(B) | 0 | 0 | 0 | 0 | 0 | | |
| | | | A/B | － | － | － | － | － | | |
| | | 公募制推薦 | 志願者 | 8 | 13 | 7 | 13 | 5 | 10.34 | 0.56 |
| | | | 合格者 | 6 | 5 | 6 | 9 | 3 | | |
| | | | 入学者(A) | 2 | 5 | 6 | 9 | 3 | | |
| | | | 入学定員(B) | 0 | 0 | 0 | 0 | 0 | | |
| | | | A/B | － | － | － | － | － | | |
| | | ＳＦ入試 | 志願者 | 2 | 0 | 0 | 0 | 0 | 0.00 | 0.00 |
| | | | 合格者 | 1 | 0 | 0 | 0 | 0 | | |
| | | | 入学者(A) | 1 | 0 | 0 | 0 | 0 | | |
| | | | 入学定員(B) | 0 | 0 | 0 | 0 | 0 | | |
| | | | A/B | － | － | － | － | － | | |
| | | 留学生入試 | 志願者 | 0 | 0 | 1 | 2 | 0 | 0.00 | 0.00 |
| | | | 合格者 | 0 | 0 | 0 | 0 | 0 | | |
| | | | 入学者(A) | 0 | 0 | 0 | 0 | 0 | | |
| | | | 入学定員(B) | 0 | 0 | 0 | 0 | 0 | | |
| | | | A/B | － | － | － | － | － | | |
| | **数学科合計** | | **志願者** | **701** | **667** | **710** | **727** | **686** | **100.00** | |
| | | | **合格者** | **181** | **165** | **171** | **187** | **190** | | |
| | | | **入学者(A)** | **34** | **36** | **26** | **46** | **29** | | |
| | | | **入学定員(B)** | **30** | **33** | **33** | **33** | **33** | | |
| | | | **A/B** | **1.13** | **1.09** | **0.79** | **1.39** | **0.88** | | |

検索

| 学部名 | 学科名 | 入試の種類 | | 2011年度 | 2012年度 | 2013年度 | 2014年度 | 2015年度 | 2015年度入学者の学科計に対する割合(%) | 2015年度入学者の学部計に対する割合(%) |
|---|---|---|---|---|---|---|---|---|---|---|
| システム理工学部 | 物理・応用物理学科 | 一般入試 | 志願者 | 890 | 1,021 | 1,021 | 1,031 | 818 | 64.86 | 9.04 |
| | | | 合格者 | 392 | 368 | 348 | 364 | 338 | | |
| | | | 入学者(A) | 72 | 46 | 42 | 52 | 48 | | |
| | | | 入学定員(B) | 0 | 0 | 0 | 0 | 0 | | |
| | | | A/B | − | − | − | − | − | | |
| | | ＡＯ入試 | 志願者 | 1 | 1 | 1 | 1 | 0 | 0.00 | 0.00 |
| | | | 合格者 | 1 | 0 | 0 | 1 | 0 | | |
| | | | 入学者(A) | 0 | 0 | 0 | 1 | 0 | | |
| | | | 入学定員(B) | 0 | 0 | 0 | 0 | 0 | | |
| | | | A/B | − | − | − | − | − | | |
| | | 一高卒見者入試 | 志願者 | 0 | 2 | 1 | 4 | 5 | 5.41 | 0.75 |
| | | | 合格者 | 0 | 1 | 1 | 4 | 5 | | |
| | | | 入学者(A) | 0 | 1 | 1 | 4 | 4 | | |
| | | | 入学定員(B) | 0 | 0 | 0 | 0 | 0 | | |
| | | | A/B | − | − | − | − | − | | |
| | | 北陽高卒見者入試 | 志願者 | 2 | 2 | 2 | 0 | 1 | 0.00 | 0.00 |
| | | | 合格者 | 2 | 2 | 2 | 0 | 1 | | |
| | | | 入学者(A) | 2 | 2 | 2 | 0 | 0 | | |
| | | | 入学定員(B) | 0 | 0 | 0 | 0 | 0 | | |
| | | | A/B | − | − | − | − | − | | |
| | | 高等部卒見者入試 | 志願者 | − | − | 2 | 2 | 0 | 0.00 | 0.00 |
| | | | 合格者 | − | − | 2 | 2 | 0 | | |
| | | | 入学者(A) | − | − | 2 | 2 | 0 | | |
| | | | 入学定員(B) | − | − | 0 | 0 | 0 | | |
| | | | A/B | − | − | − | − | − | | |
| | | 指定校推薦 | 志願者 | 9 | 12 | 15 | 17 | 19 | 25.68 | 3.58 |
| | | | 合格者 | 9 | 12 | 15 | 17 | 19 | | |
| | | | 入学者(A) | 9 | 12 | 15 | 17 | 19 | | |
| | | | 入学定員(B) | 0 | 0 | 0 | 0 | 0 | | |
| | | | A/B | − | − | − | − | − | | |
| | | 公募制推薦 | 志願者 | 5 | 9 | 11 | 3 | 7 | 2.70 | 0.38 |
| | | | 合格者 | 5 | 9 | 11 | 1 | 2 | | |
| | | | 入学者(A) | 3 | 9 | 11 | 1 | 2 | | |
| | | | 入学定員(B) | 0 | 0 | 0 | 0 | 0 | | |
| | | | A/B | − | − | − | − | − | | |
| | | ＳＦ入試 | 志願者 | 0 | 0 | 0 | 0 | 0 | 0.00 | 0.00 |
| | | | 合格者 | 0 | 0 | 0 | 0 | 0 | | |
| | | | 入学者(A) | 0 | 0 | 0 | 0 | 0 | | |
| | | | 入学定員(B) | 0 | 0 | 0 | 0 | 0 | | |
| | | | A/B | − | − | − | − | − | | |
| | | 留学生入試 | 志願者 | 1 | 2 | 0 | 0 | 1 | 1.35 | 0.19 |
| | | | 合格者 | 1 | 1 | 0 | 0 | 1 | | |
| | | | 入学者(A) | 0 | 1 | 0 | 0 | 1 | | |
| | | | 入学定員(B) | 0 | 0 | 0 | 0 | 0 | | |
| | | | A/B | − | − | − | − | − | | |
| | **物理・応用物理学科合計** | | **志願者** | **908** | **1,049** | **1,053** | **1,058** | **851** | **100.00** | |
| | | | **合格者** | **410** | **393** | **379** | **389** | **366** | | |
| | | | **入学者(A)** | **86** | **71** | **73** | **77** | **74** | | |
| | | | **入学定員(B)** | **60** | **66** | **66** | **66** | **66** | | |
| | | | **A/B** | **1.43** | **1.08** | **1.11** | **1.17** | **1.12** | | |
| システム理工学部 | 機械工学科 | 一般入試 | 志願者 | 3,316 | 3,383 | 3,898 | 3,881 | 3,734 | 69.91 | 28.44 |
| | | | 合格者 | 964 | 1,019 | 1,084 | 1,160 | 1,150 | | |
| | | | 入学者(A) | 161 | 173 | 176 | 153 | 151 | | |
| | | | 入学定員(B) | 0 | 0 | 0 | 0 | 0 | | |
| | | | A/B | − | − | − | − | − | | |
| | | ＡＯ入試 | 志願者 | 5 | 4 | 3 | 3 | 7 | 0.00 | 0.00 |
| | | | 合格者 | 2 | 2 | 1 | 1 | 0 | | |
| | | | 入学者(A) | 2 | 2 | 0 | 1 | 0 | | |
| | | | 入学定員(B) | 0 | 0 | 0 | 0 | 0 | | |
| | | | A/B | − | − | − | − | − | | |
| | | 一高卒見者入試 | 志願者 | 15 | 7 | 12 | 4 | 12 | 4.63 | 1.88 |
| | | | 合格者 | 10 | 6 | 12 | 4 | 12 | | |
| | | | 入学者(A) | 9 | 6 | 12 | 4 | 10 | | |
| | | | 入学定員(B) | 0 | 0 | 0 | 0 | 0 | | |
| | | | A/B | − | − | − | − | − | | |
| | | 北陽高卒見者入試 | 志願者 | 11 | 8 | 3 | 5 | 2 | 0.93 | 0.38 |
| | | | 合格者 | 10 | 7 | 3 | 5 | 2 | | |
| | | | 入学者(A) | 10 | 7 | 3 | 5 | 2 | | |
| | | | 入学定員(B) | 0 | 0 | 0 | 0 | 0 | | |
| | | | A/B | − | − | − | − | − | | |
| | | 高等部卒見者入試 | 志願者 | − | − | 3 | 4 | 1 | 0.46 | 0.19 |
| | | | 合格者 | − | − | 3 | 4 | 1 | | |
| | | | 入学者(A) | − | − | 3 | 4 | 1 | | |
| | | | 入学定員(B) | − | − | 0 | 0 | 0 | | |
| | | | A/B | − | − | − | − | − | | |
| | | 指定校推薦 | 志願者 | 49 | 36 | 35 | 46 | 45 | 20.83 | 8.47 |
| | | | 合格者 | 49 | 36 | 35 | 46 | 45 | | |
| | | | 入学者(A) | 49 | 36 | 34 | 46 | 45 | | |
| | | | 入学定員(B) | 0 | 0 | 0 | 0 | 0 | | |
| | | | A/B | − | − | − | − | − | | |
| | | 公募制推薦 | 志願者 | 11 | 14 | 7 | 9 | 4 | 0.93 | 0.38 |
| | | | 合格者 | 7 | 11 | 4 | 6 | 2 | | |
| | | | 入学者(A) | 6 | 11 | 4 | 6 | 2 | | |
| | | | 入学定員(B) | 0 | 0 | 0 | 0 | 0 | | |
| | | | A/B | − | − | − | − | − | | |
| | | ＳＦ入試 | 志願者 | 1 | 1 | 0 | 0 | 0 | 0.00 | 0.00 |
| | | | 合格者 | 1 | 0 | 0 | 0 | 0 | | |
| | | | 入学者(A) | 1 | 0 | 0 | 0 | 0 | | |
| | | | 入学定員(B) | 0 | 0 | 0 | 0 | 0 | | |
| | | | A/B | − | − | − | − | − | | |
| | | 留学生入試 | 志願者 | 5 | 15 | 13 | 15 | 15 | 2.31 | 0.94 |
| | | | 合格者 | 2 | 6 | 8 | 10 | 10 | | |
| | | | 入学者(A) | 1 | 4 | 4 | 5 | 5 | | |
| | | | 入学定員(B) | 0 | 0 | 0 | 0 | 0 | | |
| | | | A/B | − | − | − | − | − | | |
| | **機械工学科合計** | | **志願者** | **3,413** | **3,468** | **3,974** | **3,967** | **3,820** | **100.00** | |
| | | | **合格者** | **1,045** | **1,087** | **1,150** | **1,236** | **1,222** | | |
| | | | **入学者(A)** | **239** | **239** | **236** | **224** | **216** | | |
| | | | **入学定員(B)** | **200** | **220** | **220** | **220** | **220** | | |
| | | | **A/B** | **1.20** | **1.09** | **1.07** | **1.02** | **0.98** | | |

検索

| 学部名 | 学科名 | 入試の種類 | | 2011年度 | 2012年度 | 2013年度 | 2014年度 | 2015年度 | 2015年度入学者の学科計に対する割合(%) | 2015年度入学者の学部計に対する割合(%) |
|---|---|---|---|---|---|---|---|---|---|---|
| システム理工学部 | 電気電子情報工学科 | 一般入試 | 志願者 | 2,928 | 2,862 | 3,320 | 3,118 | 3,166 | 67.45 | 26.93 |
| | | | 合格者 | 792 | 942 | 857 | 968 | 893 | | |
| | | | 入学者(A) | 126 | 171 | 124 | 147 | 143 | | |
| | | | 入学定員(B) | 0 | 0 | 0 | 0 | 0 | | |
| | | | A/B | - | - | - | - | - | | |
| | | ＡＯ入試 | 志願者 | 2 | 3 | 5 | 0 | 1 | 0.00 | 0.00 |
| | | | 合格者 | 1 | 0 | 2 | 0 | 0 | | |
| | | | 入学者(A) | 1 | 0 | 2 | 0 | 0 | | |
| | | | 入学定員(B) | 0 | 0 | 0 | 0 | 0 | | |
| | | | A/B | - | - | - | - | - | | |
| | | 一高卒見者入試 | 志願者 | 16 | 8 | 9 | 11 | 9 | 4.25 | 1.69 |
| | | | 合格者 | 16 | 7 | 9 | 11 | 9 | | |
| | | | 入学者(A) | 15 | 7 | 9 | 9 | 9 | | |
| | | | 入学定員(B) | 0 | 0 | 0 | 0 | 0 | | |
| | | | A/B | - | - | - | - | - | | |
| | | 北陽高卒見者入試 | 志願者 | 9 | 5 | 5 | 4 | 3 | 1.42 | 0.56 |
| | | | 合格者 | 8 | 5 | 5 | 3 | 3 | | |
| | | | 入学者(A) | 8 | 5 | 4 | 3 | 3 | | |
| | | | 入学定員(B) | 0 | 0 | 0 | 0 | 0 | | |
| | | | A/B | - | - | - | - | - | | |
| | | 高等部卒見者入試 | 志願者 | - | - | 2 | 3 | 4 | 1.89 | 0.75 |
| | | | 合格者 | - | - | 2 | 3 | 4 | | |
| | | | 入学者(A) | - | - | 2 | 2 | 4 | | |
| | | | 入学定員(B) | - | - | 0 | 0 | 0 | | |
| | | | A/B | - | - | - | - | - | | |
| | | 指定校推薦 | 志願者 | 54 | 38 | 37 | 37 | 51 | 23.58 | 9.42 |
| | | | 合格者 | 54 | 38 | 37 | 37 | 51 | | |
| | | | 入学者(A) | 54 | 38 | 37 | 37 | 50 | | |
| | | | 入学定員(B) | 0 | 0 | 0 | 0 | 0 | | |
| | | | A/B | - | - | - | - | - | | |
| | | 公募制推薦 | 志願者 | 13 | 6 | 8 | 3 | 5 | 0.47 | 0.19 |
| | | | 合格者 | 4 | 3 | 5 | 1 | 1 | | |
| | | | 入学者(A) | 4 | 3 | 5 | 1 | 1 | | |
| | | | 入学定員(B) | 0 | 0 | 0 | 0 | 0 | | |
| | | | A/B | - | - | - | - | - | | |
| | | ＳＦ入試 | 志願者 | 0 | 0 | 0 | 0 | 0 | 0.00 | 0.00 |
| | | | 合格者 | 0 | 0 | 0 | 0 | 0 | | |
| | | | 入学者(A) | 0 | 0 | 0 | 0 | 0 | | |
| | | | 入学定員(B) | 0 | 0 | 0 | 0 | 0 | | |
| | | | A/B | - | - | - | - | - | | |
| | | 留学生入試 | 志願者 | 3 | 4 | 9 | 7 | 15 | 0.94 | 0.38 |
| | | | 合格者 | 2 | 3 | 3 | 5 | 8 | | |
| | | | 入学者(A) | 0 | 0 | 1 | 1 | 2 | | |
| | | | 入学定員(B) | 0 | 0 | 0 | 0 | 0 | | |
| | | | A/B | - | - | - | - | - | | |
| | 電気電子情報工学科合計 | | 志願者 | 3,025 | 2,926 | 3,395 | 3,183 | 3,254 | 100.00 | |
| | | | 合格者 | 877 | 998 | 920 | 1,028 | 969 | | |
| | | | 入学者(A) | 208 | 224 | 184 | 200 | 212 | | |
| | | | 入学定員(B) | 165 | 182 | 182 | 182 | 182 | | |
| | | | A/B | 1.26 | 1.23 | 1.01 | 1.10 | 1.16 | | |
| システム理工学部 | 学部計 | 一般入試 | 志願者 | 7,814 | 7,915 | 8,934 | 8,735 | 8,395 | | 68.55 |
| | | | 合格者 | 2,313 | 2,484 | 2,448 | 2,665 | 2,564 | | |
| | | | 入学者(A) | 381 | 418 | 357 | 384 | 364 | | |
| | | | 入学定員(B) | 300 | 329 | 329 | 329 | 329 | | |
| | | | A/B | 1.27 | 1.27 | 1.09 | 1.17 | 1.11 | | |
| | | ＡＯ入試 | 志願者 | 10 | 9 | 10 | 6 | 10 | | 0.38 |
| | | | 合格者 | 4 | 3 | 3 | 2 | 2 | | |
| | | | 入学者(A) | 3 | 3 | 2 | 2 | 2 | | |
| | | | 入学定員(B) | 10 | 10 | 10 | 10 | 10 | | |
| | | | A/B | 0.30 | 0.30 | 0.20 | 0.20 | 0.20 | | |
| | | 一高卒見者入試 | 志願者 | 32 | 17 | 23 | 20 | 26 | | 4.33 |
| | | | 合格者 | 27 | 14 | 23 | 20 | 26 | | |
| | | | 入学者(A) | 25 | 14 | 22 | 18 | 23 | | |
| | | | 入学定員(B) | 38 | 38 | 35 | 35 | 35 | | |
| | | | A/B | 0.66 | 0.37 | 0.63 | 0.51 | 0.66 | | |
| | | 北陽高卒見者入試 | 志願者 | 26 | 18 | 12 | 9 | 8 | | 1.32 |
| | | | 合格者 | 24 | 17 | 12 | 8 | 8 | | |
| | | | 入学者(A) | 24 | 15 | 11 | 8 | 7 | | |
| | | | 入学定員(B) | 27 | 27 | 22 | 22 | 22 | | |
| | | | A/B | 0.89 | 0.56 | 0.50 | 0.36 | 0.32 | | |
| | | 高等部卒見者入試 | 志願者 | - | - | 8 | 9 | 5 | | 0.94 |
| | | | 合格者 | - | - | 8 | 9 | 5 | | |
| | | | 入学者(A) | - | - | 8 | 8 | 5 | | |
| | | | 入学定員(B) | - | - | 8 | 8 | 8 | | |
| | | | A/B | - | - | 1.00 | 1.00 | 0.63 | | |
| | | 指定校推薦 | 志願者 | 116 | 87 | 89 | 104 | 115 | | 21.47 |
| | | | 合格者 | 116 | 87 | 89 | 104 | 115 | | |
| | | | 入学者(A) | 116 | 87 | 88 | 104 | 114 | | |
| | | | 入学定員(B) | 60 | 77 | 77 | 77 | 77 | | |
| | | | A/B | 1.93 | 1.13 | 1.14 | 1.35 | 1.48 | | |
| | | 公募制推薦 | 志願者 | 37 | 42 | 33 | 28 | 21 | | 1.51 |
| | | | 合格者 | 22 | 28 | 26 | 17 | 8 | | |
| | | | 入学者(A) | 15 | 28 | 26 | 17 | 8 | | |
| | | | 入学定員(B) | 15 | 15 | 15 | 15 | 15 | | |
| | | | A/B | 1.00 | 1.87 | 1.73 | 1.13 | 0.53 | | |
| | | ＳＦ入試 | 志願者 | 3 | 1 | 0 | 0 | 0 | | 0.00 |
| | | | 合格者 | 2 | 0 | 0 | 0 | 0 | | |
| | | | 入学者(A) | 2 | 0 | 0 | 0 | 0 | | |
| | | | 入学定員(B) | 5 | 5 | 5 | 5 | 5 | | |
| | | | A/B | 0.40 | 0.00 | 0.00 | 0.00 | 0.00 | | |
| | | 留学生入試 | 志願者 | 9 | 21 | 23 | 24 | 31 | | 1.51 |
| | | | 合格者 | 5 | 10 | 11 | 15 | 19 | | |
| | | | 入学者(A) | 1 | 5 | 5 | 6 | 8 | | |
| | | | 入学定員(B) | 0 | 0 | 0 | 0 | 0 | | |
| | | | A/B | - | - | - | - | - | | |
| システム理工学部　合計 | | | 志願者 | 8,047 | 8,110 | 9,132 | 8,935 | 8,611 | | 100.00 |
| | | | 合格者 | 2,513 | 2,643 | 2,620 | 2,840 | 2,747 | | |
| | | | 入学者(A) | 567 | 570 | 519 | 547 | 531 | | |
| | | | 入学定員(B) | 455 | 501 | 501 | 501 | 501 | | |
| | | | A/B | 1.25 | 1.14 | 1.04 | 1.09 | 1.06 | | |

検索

| 学部名 | 学科名 | 入試の種類 | | 2011年度 | 2012年度 | 2013年度 | 2014年度 | 2015年度 | 2015年度入学者の学科計に対する割合(%) | 2015年度入学者の学部計に対する割合(%) |
|---|---|---|---|---|---|---|---|---|---|---|
| 環境都市工学部 | 建築学科 | 一般入試 | 志願者 | 1,899 | 1,850 | 2,142 | 2,436 | 2,638 | 73.64 | 26.10 |
| | | | 合格者 | 473 | 468 | 455 | 544 | 580 | | |
| | | | 入学者(A) | 77 | 89 | 83 | 87 | 95 | | |
| | | | 入学定員(B) | 0 | 0 | 0 | 0 | 0 | | |
| | | | A/B | − | − | − | − | − | | |
| | | ＡＯ入試 | 志願者 | 7 | 8 | 3 | 11 | 6 | 0.78 | 0.27 |
| | | | 合格者 | 1 | 1 | 1 | 2 | 1 | | |
| | | | 入学者(A) | 1 | 1 | 1 | 1 | 1 | | |
| | | | 入学定員(B) | 0 | 0 | 0 | 0 | 0 | | |
| | | | A/B | − | − | − | − | − | | |
| | | 一高卒見者入試 | 志願者 | 11 | 11 | 9 | 9 | 8 | 6.20 | 2.20 |
| | | | 合格者 | 11 | 11 | 9 | 9 | 8 | | |
| | | | 入学者(A) | 11 | 11 | 9 | 7 | 8 | | |
| | | | 入学定員(B) | 0 | 0 | 0 | 0 | 0 | | |
| | | | A/B | − | − | − | − | − | | |
| | | 北陽高卒見者入試 | 志願者 | 7 | 2 | 4 | 4 | 2 | 1.55 | 0.55 |
| | | | 合格者 | 7 | 2 | 4 | 4 | 2 | | |
| | | | 入学者(A) | 7 | 2 | 4 | 4 | 2 | | |
| | | | 入学定員(B) | 0 | 0 | 0 | 0 | 0 | | |
| | | | A/B | − | − | − | − | − | | |
| | | 高等部卒見者入試 | 志願者 | − | − | 3 | 0 | 2 | 1.55 | 0.55 |
| | | | 合格者 | − | − | 3 | 0 | 2 | | |
| | | | 入学者(A) | − | − | 3 | 0 | 2 | | |
| | | | 入学定員(B) | − | − | 0 | 0 | 0 | | |
| | | | A/B | − | − | − | − | − | | |
| | | 指定校推薦 | 志願者 | 13 | 16 | 12 | 6 | 15 | 11.63 | 4.12 |
| | | | 合格者 | 13 | 16 | 12 | 6 | 15 | | |
| | | | 入学者(A) | 13 | 16 | 12 | 6 | 15 | | |
| | | | 入学定員(B) | 0 | 0 | 0 | 0 | 0 | | |
| | | | A/B | − | − | − | − | − | | |
| | | ＳＦ入試 | 志願者 | 0 | 0 | 0 | 0 | 1 | 0.78 | 0.27 |
| | | | 合格者 | 0 | 0 | 0 | 0 | 1 | | |
| | | | 入学者(A) | 0 | 0 | 0 | 0 | 1 | | |
| | | | 入学定員(B) | 0 | 0 | 0 | 0 | 0 | | |
| | | | A/B | − | − | − | − | − | | |
| | | 留学生入試 | 志願者 | 9 | 9 | 5 | 9 | 13 | 3.88 | 1.37 |
| | | | 合格者 | 5 | 5 | 2 | 7 | 7 | | |
| | | | 入学者(A) | 3 | 3 | 1 | 4 | 5 | | |
| | | | 入学定員(B) | 0 | 0 | 0 | 0 | 0 | | |
| | | | A/B | − | − | − | − | − | | |
| | 建築学科合計 | | 志願者 | 1,946 | 1,896 | 2,178 | 2,475 | 2,685 | 100.00 | |
| | | | 合格者 | 510 | 503 | 486 | 572 | 616 | | |
| | | | 入学者(A) | 112 | 122 | 113 | 109 | 129 | | |
| | | | 入学定員(B) | 95 | 105 | 105 | 105 | 105 | | |
| | | | A/B | 1.18 | 1.16 | 1.08 | 1.04 | 1.23 | | |
| 環境都市工学部 | 都市システム工学科 | 一般入試 | 志願者 | 1,088 | 1,129 | 1,306 | 1,538 | 1,736 | 56.93 | 21.43 |
| | | | 合格者 | 397 | 582 | 460 | 556 | 496 | | |
| | | | 入学者(A) | 80 | 122 | 69 | 102 | 78 | | |
| | | | 入学定員(B) | 0 | 0 | 0 | 0 | 0 | | |
| | | | A/B | − | − | − | − | − | | |
| | | ＡＯ入試 | 志願者 | 1 | 2 | 2 | 5 | 2 | 0.73 | 0.27 |
| | | | 合格者 | 1 | 1 | 2 | 3 | 1 | | |
| | | | 入学者(A) | 1 | 1 | 2 | 3 | 1 | | |
| | | | 入学定員(B) | 0 | 0 | 0 | 0 | 0 | | |
| | | | A/B | − | − | − | − | − | | |
| | | 一高卒見者入試 | 志願者 | 11 | 4 | 7 | 6 | 6 | 4.38 | 1.65 |
| | | | 合格者 | 11 | 4 | 7 | 6 | 6 | | |
| | | | 入学者(A) | 11 | 4 | 7 | 6 | 6 | | |
| | | | 入学定員(B) | 0 | 0 | 0 | 0 | 0 | | |
| | | | A/B | − | − | − | − | − | | |
| | | 北陽高卒見者入試 | 志願者 | 5 | 3 | 4 | 3 | 5 | 3.65 | 1.37 |
| | | | 合格者 | 4 | 3 | 4 | 2 | 5 | | |
| | | | 入学者(A) | 4 | 3 | 4 | 2 | 5 | | |
| | | | 入学定員(B) | 0 | 0 | 0 | 0 | 0 | | |
| | | | A/B | − | − | − | − | − | | |
| | | 高等部卒見者入試 | 志願者 | − | − | 2 | 0 | 2 | 1.46 | 0.55 |
| | | | 合格者 | − | − | 2 | 0 | 2 | | |
| | | | 入学者(A) | − | − | 2 | 0 | 2 | | |
| | | | 入学定員(B) | − | − | 0 | 0 | 0 | | |
| | | | A/B | − | − | − | − | − | | |
| | | 指定校推薦 | 志願者 | 25 | 16 | 26 | 32 | 35 | 25.55 | 9.62 |
| | | | 合格者 | 25 | 16 | 26 | 32 | 35 | | |
| | | | 入学者(A) | 25 | 16 | 26 | 32 | 35 | | |
| | | | 入学定員(B) | 0 | 0 | 0 | 0 | 0 | | |
| | | | A/B | − | − | − | − | − | | |
| | | 公募制推薦 | 志願者 | 13 | 6 | 10 | 9 | 8 | 5.84 | 2.20 |
| | | | 合格者 | 9 | 6 | 10 | 9 | 8 | | |
| | | | 入学者(A) | 8 | 6 | 10 | 9 | 8 | | |
| | | | 入学定員(B) | 0 | 0 | 0 | 0 | 0 | | |
| | | | A/B | − | − | − | − | − | | |
| | | ＳＦ入試 | 志願者 | 0 | 0 | 0 | 0 | 1 | 0.73 | 0.27 |
| | | | 合格者 | 0 | 0 | 0 | 0 | 1 | | |
| | | | 入学者(A) | 0 | 0 | 0 | 0 | 1 | | |
| | | | 入学定員(B) | 0 | 0 | 0 | 0 | 0 | | |
| | | | A/B | − | − | − | − | − | | |
| | | 留学生入試 | 志願者 | 2 | 5 | 3 | 6 | 3 | 0.73 | 0.27 |
| | | | 合格者 | 1 | 2 | 2 | 4 | 2 | | |
| | | | 入学者(A) | 1 | 1 | 1 | 3 | 1 | | |
| | | | 入学定員(B) | 0 | 0 | 0 | 0 | 0 | | |
| | | | A/B | − | − | − | − | − | | |
| | 都市システム工学科合計 | | 志願者 | 1,145 | 1,165 | 1,360 | 1,599 | 1,798 | 100.00 | |
| | | | 合格者 | 448 | 614 | 513 | 612 | 556 | | |
| | | | 入学者(A) | 130 | 153 | 121 | 157 | 137 | | |
| | | | 入学定員(B) | 120 | 132 | 132 | 132 | 132 | | |
| | | | A/B | 1.08 | 1.16 | 0.92 | 1.19 | 1.04 | | |

検索

| 学部名 | 学科名 | 入試の種類 | | 2011年度 | 2012年度 | 2013年度 | 2014年度 | 2015年度 | 2015年度入学者の学科計に対する割合(%) | 2015年度入学者の学部計に対する割合(%) |
|---|---|---|---|---|---|---|---|---|---|---|
| 環境都市工学部 | エネルギー・環境工学科 | 一般入試 | 志願者 | 1,223 | 1,133 | 1,312 | 1,217 | 1,263 | 62.24 | 16.76 |
| | | | 合格者 | 461 | 500 | 393 | 543 | 451 | | |
| | | | 入学者(A) | 67 | 79 | 54 | 93 | 61 | | |
| | | | 入学定員(B) | 0 | 0 | 0 | 0 | 0 | | |
| | | | A/B | - | - | - | - | - | | |
| | | ＡＯ入試 | 志願者 | 2 | 0 | 2 | 3 | 1 | 0.00 | 0.00 |
| | | | 合格者 | 1 | 0 | 1 | 1 | 0 | | |
| | | | 入学者(A) | 1 | 0 | 1 | 1 | 0 | | |
| | | | 入学定員(B) | 0 | 0 | 0 | 0 | 0 | | |
| | | | A/B | - | - | - | - | - | | |
| | | 一高卒見者入試 | 志願者 | 7 | 8 | 4 | 2 | 3 | 3.06 | 0.82 |
| | | | 合格者 | 7 | 8 | 4 | 2 | 3 | | |
| | | | 入学者(A) | 6 | 6 | 4 | 2 | 3 | | |
| | | | 入学定員(B) | 0 | 0 | 0 | 0 | 0 | | |
| | | | A/B | - | - | - | - | - | | |
| | | 北陽高卒見者入試 | 志願者 | 5 | 3 | 4 | 1 | 0 | 0.00 | 0.00 |
| | | | 合格者 | 5 | 2 | 3 | 1 | 0 | | |
| | | | 入学者(A) | 5 | 2 | 3 | 1 | 0 | | |
| | | | 入学定員(B) | 0 | 0 | 0 | 0 | 0 | | |
| | | | A/B | - | - | - | - | - | | |
| | | 高等部卒見者入試 | 志願者 | - | - | 0 | 4 | 2 | 2.04 | 0.55 |
| | | | 合格者 | - | - | 0 | 4 | 2 | | |
| | | | 入学者(A) | - | - | 0 | 4 | 2 | | |
| | | | 入学定員(B) | - | - | 0 | 0 | 0 | | |
| | | | A/B | - | - | - | - | - | | |
| | | 指定校推薦 | 志願者 | 15 | 12 | 23 | 25 | 22 | 22.45 | 6.04 |
| | | | 合格者 | 15 | 12 | 23 | 25 | 22 | | |
| | | | 入学者(A) | 15 | 12 | 23 | 25 | 22 | | |
| | | | 入学定員(B) | 0 | 0 | 0 | 0 | 0 | | |
| | | | A/B | - | - | - | - | - | | |
| | | 公募制推薦 | 志願者 | 3 | 2 | 0 | 5 | 12 | 9.18 | 2.47 |
| | | | 合格者 | 3 | 2 | 0 | 5 | 9 | | |
| | | | 入学者(A) | 2 | 2 | 0 | 5 | 9 | | |
| | | | 入学定員(B) | 0 | 0 | 0 | 0 | 0 | | |
| | | | A/B | - | - | - | - | - | | |
| | | ＳＦ入試 | 志願者 | 1 | 0 | 0 | 0 | 0 | 0.00 | 0.00 |
| | | | 合格者 | 1 | 0 | 0 | 0 | 0 | | |
| | | | 入学者(A) | 1 | 0 | 0 | 0 | 0 | | |
| | | | 入学定員(B) | 0 | 0 | 0 | 0 | 0 | | |
| | | | A/B | - | - | - | - | - | | |
| | | 留学生入試 | 志願者 | 5 | 4 | 2 | 2 | 4 | 1.02 | 0.27 |
| | | | 合格者 | 3 | 1 | 1 | 1 | 2 | | |
| | | | 入学者(A) | 2 | 0 | 0 | 1 | 1 | | |
| | | | 入学定員(B) | 0 | 0 | 0 | 0 | 0 | | |
| | | | A/B | - | - | - | - | - | | |
| | エネルギー・環境工学科合計 | | 志願者 | 1,261 | 1,162 | 1,347 | 1,259 | 1,307 | 100.00 | |
| | | | 合格者 | 496 | 525 | 425 | 582 | 489 | | |
| | | | 入学者(A) | 99 | 101 | 85 | 132 | 98 | | |
| | | | 入学定員(B) | 80 | 88 | 88 | 88 | 88 | | |
| | | | A/B | 1.24 | 1.15 | 0.97 | 1.50 | 1.11 | | |
| 環境都市工学部 | 学部計 | 一般入試 | 志願者 | 4,210 | 4,112 | 4,760 | 5,191 | 5,637 | | 64.29 |
| | | | 合格者 | 1,331 | 1,550 | 1,308 | 1,643 | 1,527 | | |
| | | | 入学者(A) | 224 | 290 | 206 | 282 | 234 | | |
| | | | 入学定員(B) | 179 | 197 | 197 | 197 | 197 | | |
| | | | A/B | 1.25 | 1.47 | 1.05 | 1.43 | 1.19 | | |
| | | ＡＯ入試 | 志願者 | 10 | 10 | 7 | 19 | 9 | | 0.55 |
| | | | 合格者 | 3 | 2 | 4 | 6 | 2 | | |
| | | | 入学者(A) | 3 | 2 | 4 | 5 | 2 | | |
| | | | 入学定員(B) | 8 | 8 | 8 | 8 | 8 | | |
| | | | A/B | 0.38 | 0.25 | 0.50 | 0.63 | 0.25 | | |
| | | 一高卒見者入試 | 志願者 | 29 | 23 | 20 | 17 | 17 | | 4.67 |
| | | | 合格者 | 29 | 23 | 20 | 17 | 17 | | |
| | | | 入学者(A) | 28 | 21 | 20 | 15 | 17 | | |
| | | | 入学定員(B) | 25 | 25 | 23 | 23 | 23 | | |
| | | | A/B | 1.12 | 0.84 | 0.87 | 0.65 | 0.74 | | |
| | | 北陽高卒見者入試 | 志願者 | 17 | 8 | 12 | 8 | 7 | | 1.92 |
| | | | 合格者 | 16 | 7 | 11 | 7 | 7 | | |
| | | | 入学者(A) | 16 | 7 | 11 | 7 | 7 | | |
| | | | 入学定員(B) | 17 | 17 | 14 | 14 | 14 | | |
| | | | A/B | 0.94 | 0.41 | 0.79 | 0.50 | 0.50 | | |
| | | 高等部卒見者入試 | 志願者 | - | - | 5 | 4 | 6 | | 1.65 |
| | | | 合格者 | - | - | 5 | 4 | 6 | | |
| | | | 入学者(A) | - | - | 5 | 4 | 6 | | |
| | | | 入学定員(B) | - | - | 5 | 5 | 5 | | |
| | | | A/B | - | - | 1.00 | 0.80 | 1.20 | | |
| | | 指定校推薦 | 志願者 | 53 | 44 | 61 | 63 | 72 | | 19.78 |
| | | | 合格者 | 53 | 44 | 61 | 63 | 72 | | |
| | | | 入学者(A) | 53 | 44 | 61 | 63 | 72 | | |
| | | | 入学定員(B) | 52 | 64 | 64 | 64 | 64 | | |
| | | | A/B | 1.02 | 0.69 | 0.95 | 0.98 | 1.13 | | |
| | | 公募制推薦 | 志願者 | 16 | 8 | 10 | 14 | 20 | | 4.67 |
| | | | 合格者 | 12 | 8 | 10 | 14 | 17 | | |
| | | | 入学者(A) | 10 | 8 | 10 | 14 | 17 | | |
| | | | 入学定員(B) | 11 | 11 | 11 | 11 | 11 | | |
| | | | A/B | 0.91 | 0.73 | 0.91 | 1.27 | 1.55 | | |
| | | ＳＦ入試 | 志願者 | 1 | 0 | 0 | 0 | 2 | | 0.55 |
| | | | 合格者 | 1 | 0 | 0 | 0 | 2 | | |
| | | | 入学者(A) | 1 | 0 | 0 | 0 | 2 | | |
| | | | 入学定員(B) | 3 | 3 | 3 | 3 | 3 | | |
| | | | A/B | 0.33 | 0.00 | 0.00 | 0.00 | 0.67 | | |
| | | 留学生入試 | 志願者 | 16 | 18 | 10 | 17 | 20 | | 1.92 |
| | | | 合格者 | 9 | 8 | 5 | 12 | 11 | | |
| | | | 入学者(A) | 6 | 4 | 2 | 8 | 7 | | |
| | | | 入学定員(B) | 0 | 0 | 0 | 0 | 0 | | |
| | | | A/B | - | - | - | - | - | | |
| 環境都市工学部　合計 | | | 志願者 | 4,352 | 4,223 | 4,885 | 5,333 | 5,790 | | 100.00 |
| | | | 合格者 | 1,454 | 1,642 | 1,424 | 1,766 | 1,661 | | |
| | | | 入学者(A) | 341 | 376 | 319 | 398 | 364 | | |
| | | | 入学定員(B) | 295 | 325 | 325 | 325 | 325 | | |
| | | | A/B | 1.16 | 1.16 | 0.98 | 1.22 | 1.12 | | |

検索

| 学部名 | 学科名 | 入試の種類 | | 2011年度 | 2012年度 | 2013年度 | 2014年度 | 2015年度 | 2015年度入学者の学科計に対する割合(%) | 2015年度入学者の学部計に対する割合(%) |
|---|---|---|---|---|---|---|---|---|---|---|
| 化学生命工学部 | 化学・物質工学科 | 一般入試 | 志願者 | 3,094 | 2,816 | 3,261 | 3,278 | 2,714 | 68.16 | 48.92 |
| | | | 合格者 | 1,205 | 1,289 | 1,157 | 1,237 | 1,212 | | |
| | | | 入学者(A) | 176 | 219 | 171 | 151 | 182 | | |
| | | | 入学定員(B) | 0 | 0 | 0 | 0 | 0 | | |
| | | | A/B | - | - | - | - | - | | |
| | | ＡＯ入試 | 志願者 | 7 | 2 | 2 | 3 | 1 | 0.37 | 0.27 |
| | | | 合格者 | 4 | 1 | 2 | 2 | 1 | | |
| | | | 入学者(A) | 3 | 1 | 2 | 2 | 1 | | |
| | | | 入学定員(B) | 0 | 0 | 0 | 0 | 0 | | |
| | | | A/B | - | - | - | - | - | | |
| | | 一高卒見者入試 | 志願者 | 14 | 7 | 4 | 11 | 6 | 1.87 | 1.34 |
| | | | 合格者 | 12 | 7 | 4 | 10 | 6 | | |
| | | | 入学者(A) | 11 | 6 | 3 | 8 | 5 | | |
| | | | 入学定員(B) | 0 | 0 | 0 | 0 | 0 | | |
| | | | A/B | - | - | - | - | - | | |
| | | 北陽高卒見者入試 | 志願者 | 11 | 9 | 5 | 6 | 8 | 2.62 | 1.88 |
| | | | 合格者 | 9 | 9 | 4 | 5 | 8 | | |
| | | | 入学者(A) | 8 | 9 | 4 | 5 | 7 | | |
| | | | 入学定員(B) | 0 | 0 | 0 | 0 | 0 | | |
| | | | A/B | - | - | - | - | - | | |
| | | 高等部卒見者入試 | 志願者 | - | - | 3 | 1 | 2 | 0.75 | 0.54 |
| | | | 合格者 | - | - | 3 | 1 | 2 | | |
| | | | 入学者(A) | - | - | 2 | 0 | 2 | | |
| | | | 入学定員(B) | - | - | 0 | 0 | 0 | | |
| | | | A/B | - | - | - | - | - | | |
| | | 指定校推薦 | 志願者 | 50 | 41 | 54 | 65 | 49 | 18.35 | 13.17 |
| | | | 合格者 | 50 | 41 | 54 | 65 | 49 | | |
| | | | 入学者(A) | 50 | 41 | 54 | 65 | 49 | | |
| | | | 入学定員(B) | 0 | 0 | 0 | 0 | 0 | | |
| | | | A/B | - | - | - | - | - | | |
| | | 公募制推薦 | 志願者 | 22 | 9 | 18 | 11 | 21 | 7.12 | 5.11 |
| | | | 合格者 | 19 | 8 | 16 | 8 | 19 | | |
| | | | 入学者(A) | 15 | 8 | 16 | 8 | 19 | | |
| | | | 入学定員(B) | 0 | 0 | 0 | 0 | 0 | | |
| | | | A/B | - | - | - | - | - | | |
| | | ＳＦ入試 | 志願者 | 0 | 0 | 1 | 0 | 0 | 0.00 | 0.00 |
| | | | 合格者 | 0 | 0 | 1 | 0 | 0 | | |
| | | | 入学者(A) | 0 | 0 | 1 | 0 | 0 | | |
| | | | 入学定員(B) | 0 | 0 | 0 | 0 | 0 | | |
| | | | A/B | - | - | - | - | - | | |
| | | 留学生入試 | 志願者 | 2 | 3 | 5 | 3 | 6 | 0.75 | 0.54 |
| | | | 合格者 | 1 | 3 | 2 | 2 | 2 | | |
| | | | 入学者(A) | 0 | 0 | 0 | 1 | 2 | | |
| | | | 入学定員(B) | 0 | 0 | 0 | 0 | 0 | | |
| | | | A/B | - | - | - | - | - | | |
| | **化学・物質工学科合計** | | **志願者** | **3,200** | **2,887** | **3,353** | **3,378** | **2,807** | **100.00** | |
| | | | **合格者** | **1,300** | **1,358** | **1,243** | **1,330** | **1,299** | | |
| | | | **入学者(A)** | **263** | **284** | **253** | **240** | **267** | | |
| | | | **入学定員(B)** | **220** | **242** | **242** | **242** | **242** | | |
| | | | **A/B** | **1.20** | **1.17** | **1.05** | **0.99** | **1.10** | | |
| 化学生命工学部 | 生命・生物工学科 | 一般入試 | 志願者 | 2,565 | 2,350 | 2,546 | 2,696 | 2,354 | 55.24 | 15.59 |
| | | | 合格者 | 549 | 490 | 505 | 697 | 619 | | |
| | | | 入学者(A) | 66 | 55 | 57 | 80 | 58 | | |
| | | | 入学定員(B) | 0 | 0 | 0 | 0 | 0 | | |
| | | | A/B | - | - | - | - | - | | |
| | | ＡＯ入試 | 志願者 | 4 | 6 | 10 | 4 | 3 | 0.95 | 0.27 |
| | | | 合格者 | 2 | 1 | 2 | 0 | 1 | | |
| | | | 入学者(A) | 2 | 1 | 2 | 0 | 1 | | |
| | | | 入学定員(B) | 0 | 0 | 0 | 0 | 0 | | |
| | | | A/B | - | - | - | - | - | | |
| | | 一高卒見者入試 | 志願者 | 12 | 12 | 13 | 8 | 13 | 11.43 | 3.23 |
| | | | 合格者 | 11 | 12 | 13 | 8 | 13 | | |
| | | | 入学者(A) | 8 | 9 | 12 | 6 | 12 | | |
| | | | 入学定員(B) | 0 | 0 | 0 | 0 | 0 | | |
| | | | A/B | - | - | - | - | - | | |
| | | 北陽高卒見者入試 | 志願者 | 9 | 6 | 5 | 6 | 5 | 3.81 | 1.08 |
| | | | 合格者 | 8 | 6 | 5 | 6 | 5 | | |
| | | | 入学者(A) | 8 | 6 | 5 | 6 | 4 | | |
| | | | 入学定員(B) | 0 | 0 | 0 | 0 | 0 | | |
| | | | A/B | - | - | - | - | - | | |
| | | 高等部卒見者入試 | 志願者 | - | - | 2 | 4 | 3 | 2.86 | 0.81 |
| | | | 合格者 | - | - | 2 | 4 | 3 | | |
| | | | 入学者(A) | - | - | 2 | 4 | 3 | | |
| | | | 入学定員(B) | - | - | 0 | 0 | 0 | | |
| | | | A/B | - | - | - | - | - | | |
| | | 指定校推薦 | 志願者 | 28 | 31 | 30 | 19 | 25 | 23.81 | 6.72 |
| | | | 合格者 | 28 | 31 | 30 | 19 | 25 | | |
| | | | 入学者(A) | 28 | 31 | 30 | 19 | 25 | | |
| | | | 入学定員(B) | 0 | 0 | 0 | 0 | 0 | | |
| | | | A/B | - | - | - | - | - | | |
| | | ＳＦ入試 | 志願者 | 0 | 0 | 0 | 0 | 1 | 0.95 | 0.27 |
| | | | 合格者 | 0 | 0 | 0 | 0 | 1 | | |
| | | | 入学者(A) | 0 | 0 | 0 | 0 | 1 | | |
| | | | 入学定員(B) | 0 | 0 | 0 | 0 | 0 | | |
| | | | A/B | - | - | - | - | - | | |
| | | 留学生入試 | 志願者 | 6 | 4 | 5 | 6 | 13 | 0.95 | 0.27 |
| | | | 合格者 | 1 | 1 | 2 | 5 | 6 | | |
| | | | 入学者(A) | 0 | 0 | 0 | 3 | 1 | | |
| | | | 入学定員(B) | 0 | 0 | 0 | 0 | 0 | | |
| | | | A/B | - | - | - | - | - | | |
| | **生命・生物工学科合計** | | **志願者** | **2,624** | **2,409** | **2,611** | **2,743** | **2,417** | **100.00** | |
| | | | **合格者** | **599** | **541** | **559** | **739** | **673** | | |
| | | | **入学者(A)** | **112** | **102** | **108** | **118** | **105** | | |
| | | | **入学定員(B)** | **95** | **105** | **105** | **105** | **105** | | |
| | | | **A/B** | **1.18** | **0.97** | **1.03** | **1.12** | **1.00** | | |

検索

| 学部名 | 学科名 | 入試の種類 | | 2011年度 | 2012年度 | 2013年度 | 2014年度 | 2015年度 | 2015年度入学者の学科計に対する割合(%) | 2015年度入学者の学部計に対する割合(%) |
|---|---|---|---|---|---|---|---|---|---|---|
| 化学生命工学部 | 学部計 | 一般入試 | 志願者 | 5,659 | 5,166 | 5,807 | 5,974 | 5,068 | | 64.52 |
| | | | 合格者 | 1,754 | 1,779 | 1,662 | 1,934 | 1,831 | | |
| | | | 入学者(A) | 242 | 274 | 228 | 231 | 240 | | |
| | | | 入学定員(B) | 188 | 204 | 204 | 204 | 204 | | |
| | | | A/B | 1.29 | 1.34 | 1.12 | 1.13 | 1.18 | | |
| | | ＡＯ入試 | 志願者 | 11 | 8 | 12 | 7 | 4 | | 0.54 |
| | | | 合格者 | 6 | 2 | 4 | 2 | 2 | | |
| | | | 入学者(A) | 5 | 2 | 4 | 2 | 2 | | |
| | | | 入学定員(B) | 5 | 5 | 5 | 5 | 5 | | |
| | | | A/B | 1.00 | 0.40 | 0.80 | 0.40 | 0.40 | | |
| | | 一高卒見者入試 | 志願者 | 26 | 19 | 17 | 19 | 19 | | 4.57 |
| | | | 合格者 | 23 | 19 | 17 | 18 | 19 | | |
| | | | 入学者(A) | 19 | 15 | 15 | 14 | 17 | | |
| | | | 入学定員(B) | 27 | 27 | 25 | 25 | 25 | | |
| | | | A/B | 0.70 | 0.56 | 0.60 | 0.56 | 0.68 | | |
| | | 北陽高卒見者入試 | 志願者 | 20 | 15 | 10 | 12 | 13 | | 2.96 |
| | | | 合格者 | 17 | 15 | 9 | 11 | 13 | | |
| | | | 入学者(A) | 16 | 15 | 9 | 11 | 11 | | |
| | | | 入学定員(B) | 19 | 19 | 16 | 16 | 16 | | |
| | | | A/B | 0.84 | 0.79 | 0.56 | 0.69 | 0.69 | | |
| | | 高等部卒見者入試 | 志願者 | − | − | 5 | 5 | 5 | | 1.34 |
| | | | 合格者 | − | − | 5 | 5 | 5 | | |
| | | | 入学者(A) | − | − | 4 | 4 | 5 | | |
| | | | 入学定員(B) | − | − | 5 | 5 | 5 | | |
| | | | A/B | − | − | 0.80 | 0.80 | 1.00 | | |
| | | 指定校推薦 | 志願者 | 78 | 72 | 84 | 84 | 74 | | 19.89 |
| | | | 合格者 | 78 | 72 | 84 | 84 | 74 | | |
| | | | 入学者(A) | 78 | 72 | 84 | 84 | 74 | | |
| | | | 入学定員(B) | 53 | 64 | 64 | 64 | 64 | | |
| | | | A/B | 1.47 | 1.13 | 1.31 | 1.31 | 1.16 | | |
| | | 公募制推薦 | 志願者 | 22 | 9 | 18 | 11 | 21 | | 5.11 |
| | | | 合格者 | 19 | 8 | 16 | 8 | 19 | | |
| | | | 入学者(A) | 15 | 8 | 16 | 8 | 19 | | |
| | | | 入学定員(B) | 20 | 25 | 25 | 25 | 25 | | |
| | | | A/B | 0.75 | 0.32 | 0.64 | 0.32 | 0.76 | | |
| | | ＳＦ入試 | 志願者 | 0 | 0 | 1 | 0 | 1 | | 0.27 |
| | | | 合格者 | 0 | 0 | 1 | 0 | 1 | | |
| | | | 入学者(A) | 0 | 0 | 1 | 0 | 1 | | |
| | | | 入学定員(B) | 3 | 3 | 3 | 3 | 3 | | |
| | | | A/B | 0.00 | 0.00 | 0.33 | 0.00 | 0.33 | | |
| | | 留学生入試 | 志願者 | 8 | 7 | 10 | 9 | 19 | | 0.81 |
| | | | 合格者 | 2 | 4 | 4 | 7 | 8 | | |
| | | | 入学者(A) | 0 | 0 | 0 | 4 | 3 | | |
| | | | 入学定員(B) | 0 | 0 | 0 | 0 | 0 | | |
| | | | A/B | − | − | − | − | − | | |
| 化学生命工学部　合計 | | | 志願者 | 5,824 | 5,296 | 5,964 | 6,121 | 5,224 | | 100.00 |
| | | | 合格者 | 1,899 | 1,899 | 1,802 | 2,069 | 1,972 | | |
| | | | 入学者(A) | 375 | 386 | 361 | 358 | 372 | | |
| | | | 入学定員(B) | 315 | 347 | 347 | 347 | 347 | | |
| | | | A/B | 1.19 | 1.11 | 1.04 | 1.03 | 1.07 | | |

検索

| 学部名 | 学科名 | 入試の種類 | | 2011年度 | 2012年度 | 2013年度 | 2014年度 | 2015年度 | 2015年度入学者の学科計に対する割合(%) | 2015年度入学者の学部計に対する割合(%) |
|---|---|---|---|---|---|---|---|---|---|---|
| 全学部 | 大学合計 | 一般入試 | 志願者 | 86,463 | 79,980 | 86,753 | 84,248 | 82,941 | | 58.14 |
| | | | 合格者 | 17,003 | 18,053 | 17,593 | 19,006 | 19,160 | | |
| | | | 入学者(A) | 3,745 | 4,119 | 3,877 | 4,093 | 4,024 | | |
| | | | 入学定員(B) | 3,545 | 3,707 | 3,724 | 3,744 | 3,750 | | |
| | | | A/B | 1.06 | 1.11 | 1.04 | 1.09 | 1.07 | | |
| | | ＡＯ入試 | 志願者 | 668 | 524 | 473 | 417 | 388 | | 1.55 |
| | | | 合格者 | 178 | 145 | 113 | 104 | 120 | | |
| | | | 入学者(A) | 147 | 134 | 102 | 93 | 107 | | |
| | | | 入学定員(B) | 198 | 168 | 128 | 138 | 138 | | |
| | | | A/B | 0.74 | 0.80 | 0.80 | 0.67 | 0.78 | | |
| | | 一高卒見者入試 | 志願者 | 403 | 391 | 372 | 363 | 360 | | 4.93 |
| | | | 合格者 | 384 | 380 | 367 | 362 | 360 | | |
| | | | 入学者(A) | 361 | 353 | 355 | 341 | 341 | | |
| | | | 入学定員(B) | 注4) 425 | 406 | 387 | 387 | 413 | | |
| | | | A/B | − | 0.87 | 0.92 | 0.88 | 0.83 | | |
| | | 北陽高卒見者入試 | 志願者 | 242 | 191 | 216 | 216 | 194 | | 2.73 |
| | | | 合格者 | 226 | 185 | 213 | 213 | 194 | | |
| | | | 入学者(A) | 224 | 182 | 210 | 213 | 189 | | |
| | | | 入学定員(B) | 注4) 220 | 229 | 248 | 247 | 258 | | |
| | | | A/B | − | 0.79 | 0.85 | 0.86 | 0.73 | | |
| | | 高等部卒見者入試 | 志願者 | − | − | 104 | 97 | 99 | | 1.31 |
| | | | 合格者 | − | − | 104 | 97 | 99 | | |
| | | | 入学者(A) | − | − | 99 | 90 | 91 | | |
| | | | 入学定員(B) | − | − | 105 | 106 | 112 | | |
| | | | A/B | − | − | 0.94 | 0.85 | 0.81 | | |
| | | 指定校推薦 | 志願者 | 1,947 | 1,871 | 1,852 | 1,846 | 1,910 | | 27.58 |
| | | | 合格者 | 1,947 | 1,871 | 1,852 | 1,845 | 1,910 | | |
| | | | 入学者(A) | 1,946 | 1,871 | 1,849 | 1,845 | 1,909 | | |
| | | | 入学定員(B) | 1,287 | 1,672 | 1,660 | 1,630 | 1,596 | | |
| | | | A/B | 1.51 | 1.12 | 1.11 | 1.13 | 1.20 | | |
| | | 公募制推薦 | 志願者 | 132 | 94 | 104 | 103 | 86 | | 0.84 |
| | | | 合格者 | 102 | 72 | 84 | 64 | 58 | | |
| | | | 入学者(A) | 89 | 71 | 83 | 64 | 58 | | |
| | | | 入学定員(B) | 71 | 76 | 76 | 76 | 66 | | |
| | | | A/B | 1.25 | 0.93 | 1.09 | 0.84 | 0.88 | | |
| | | ＳＦ入試 | 志願者 | 187 | 173 | 200 | 146 | 152 | | 1.69 |
| | | | 合格者 | 136 | 120 | 131 | 116 | 117 | | |
| | | | 入学者(A) | 134 | 120 | 131 | 115 | 117 | | |
| | | | 入学定員(B) | 119 | 114 | 114 | 114 | 109 | | |
| | | | A/B | 1.13 | 1.05 | 1.15 | 1.01 | 1.07 | | |
| | | 留学生入試 | 志願者 | 201 | 297 | 243 | 216 | 235 | | 1.07 |
| | | | 合格者 | 84 | 92 | 91 | 109 | 115 | | |
| | | | 入学者(A) | 65 | 59 | 59 | 69 | 74 | | |
| | | | 入学定員(B) | 35 | 45 | 45 | 45 | 40 | | |
| | | | A/B | 1.86 | 1.31 | 1.31 | 1.53 | 1.85 | | |
| | | 帰国生徒入試 | 志願者 | 31 | 9 | 9 | 15 | 16 | | 0.12 |
| | | | 合格者 | 10 | 3 | 5 | 6 | 9 | | |
| | | | 入学者(A) | 7 | 3 | 4 | 3 | 8 | | |
| | | | 入学定員(B) | 10 | 10 | 10 | 10 | 10 | | |
| | | | A/B | 0.70 | 0.30 | 0.40 | 0.30 | 0.80 | | |
| | | 社会人入試 | 志願者 | 8 | 8 | 4 | 8 | 7 | | 0.04 |
| | | | 合格者 | 5 | 4 | 1 | 2 | 3 | | |
| | | | 入学者(A) | 5 | 4 | 0 | 2 | 3 | | |
| | | | 入学定員(B) | 25 | 25 | 25 | 25 | 25 | | |
| | | | A/B | 0.20 | 0.16 | 0.00 | 0.08 | 0.12 | | |
| **大学合計** | | | **志願者** | **90,282** | **83,538** | **90,330** | **87,675** | **86,388** | | **100.00** |
| | | | **合格者** | **20,075** | **20,925** | **20,554** | **21,924** | **22,145** | | |
| | | | **入学者(A)** | **6,723** | **6,916** | **6,769** | **6,928** | **6,921** | | |
| | | | **入学定員(B)** | **5,935** | **6,452** | **6,452** | **6,522** | **6,517** | | |
| | | | **A/B** | **1.13** | **1.07** | **1.05** | **1.06** | **1.06** | | |

(注) 1　「一般入試」欄には大学入試センター試験利用入試の人数を含めている。
2　入学定員が若干名の場合は「０」を記入している。
3　入試種別ごとの「入学定員(B)」欄は、「募集人員」を示す。ただし、入試種別ごとに募集人員を設けていない「社会学部社会学科専攻」欄、「政策創造学部学科」欄、「理工系学部学科」欄については「０」を記入している。
4　「一高卒見者入試」欄、「北陽高卒見者入試」欄には特別推薦入試、チャレンジ入試も含む。
5　「指定校推薦」欄には、高大接続パイロット校入学、全国商業高等学校長協会特別推薦入学、大阪ビジネスフロンティア高等学校特別推薦入学、大阪府立工科高等学校特別推薦入学も含む。
6　商学部では、2011年度の関西大学第一高等学校卒業見込者入学試験、関西大学第一高等学校卒業見込者チャレンジ入学試験、関西大学北陽高等学校卒業見込者入学試験、関西大学北陽高等学校卒業見込者チャレンジ入学試験の募集人員を一括して66名と設定しているため、「一高卒見者入試」欄の募集人員には「66」を、また、「北陽高卒見者入試」欄には「０」を記入している。
7　2011年度ＳＦ入試の社会学部社会学科社会システムデザイン専攻の合格者・入学者数には、第２志望以下の専攻に合格した者(合格者１名・入学者１名)を含み、合格者３名・入学者３名としている。
8　2013年度ＳＦ入試の社会学部社会学科社会システムデザイン専攻の合格者・入学者数には、第２志望以下の専攻に合格した者(合格者２名・入学者２名)を含み、合格者３名・入学者３名としている。
9　2014年度ＳＦ入試の社会学部社会学科社会システムデザイン専攻の合格者・入学者数には、第２志望以下の専攻に合格した者(合格11名・入学者１名)を含み、合格者３名・入学者３名としている。
＊:「第２志望以下合格」とは、第１志望の学科・専攻で不合格であった者のうち、第２志望以下の学科・専攻に合格した者のことを示す。

## イ　一般入学試験・センター利用入学試験の動向（2015年度）

### （ア）　５カ年の推移（2011年度～2015年度）（082111）

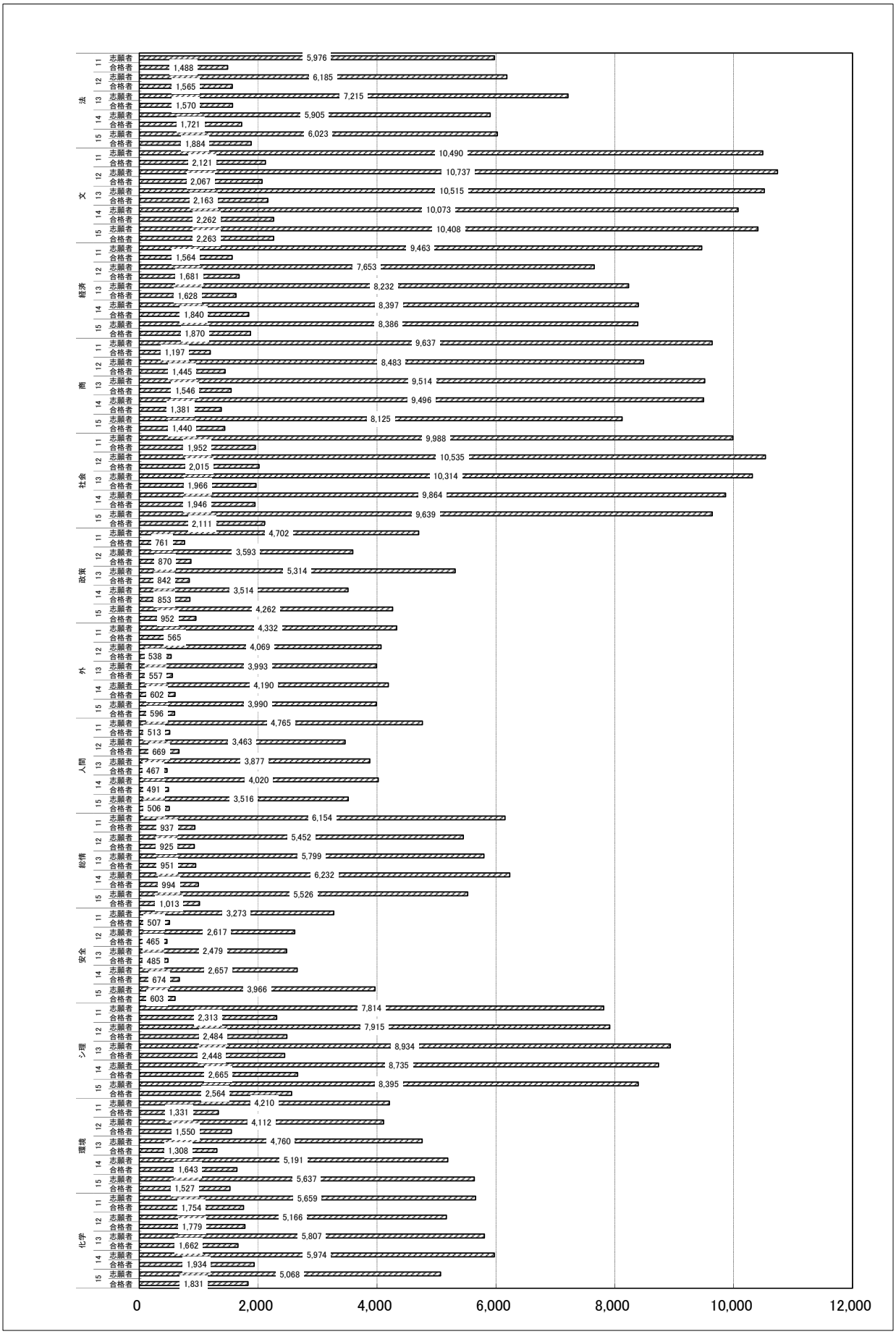

検索

## （イ） 地方試験の状況（2013年度～2015年度）（082112）

| 年度 | 学部 | 札幌 | | 仙台 | | 東京 | | 新潟 | | 富山 | | 金沢 | | 福井 | | 浜松 | |
|---|---|---|---|---|---|---|---|---|---|---|---|---|---|---|---|---|---|
| | | 志願者 | 合格者 | 志願者 | 合格者 | 志願者 | 合格者 | 志願者 | 合格者 | 志願者 | 合格者 | 志願者 | 合格者 | 志願者 | 合格者 | 志願者 | 合格者 |
| 2013年度 | 法 | 6 | 1 | 5 | 0 | 122 | 26 | 4 | 1 | | | 99 | 24 | 28 | 3 | 46 | 12 |
| | 文 | 5 | 2 | 12 | 2 | 94 | 24 | 9 | 2 | | | 116 | 27 | 25 | 8 | 57 | 9 |
| | 経済 | 5 | 0 | 4 | 0 | 89 | 14 | 3 | 0 | | | 125 | 29 | 17 | 4 | 28 | 6 |
| | 商 | 6 | 0 | 3 | 0 | 88 | 8 | 5 | 0 | | | 76 | 12 | 7 | 1 | 25 | 6 |
| | 社会 | 2 | 1 | 5 | 2 | 117 | 18 | 3 | 1 | | | 71 | 15 | 13 | 4 | 53 | 17 |
| | 政策創造 | 5 | 0 | 1 | 0 | 59 | 13 | 1 | 0 | | | 46 | 3 | 14 | 1 | 32 | 4 |
| | 外国語 | 2 | 1 | 6 | 0 | 64 | 10 | 2 | 0 | | | 34 | 2 | 13 | 2 | 17 | 2 |
| | 人間健康 | 1 | 0 | 4 | 1 | 66 | 12 | 0 | 0 | | | 32 | 5 | 7 | 0 | 20 | 3 |
| | 総合情報 | 7 | 0 | 4 | 1 | 86 | 22 | 2 | 1 | | | 49 | 13 | 8 | 4 | 19 | 5 |
| | 社会安全 | 0 | 0 | 0 | 0 | 61 | 17 | 2 | 2 | | | 27 | 10 | 3 | 1 | 4 | 2 |
| | システム | 5 | 3 | 10 | 7 | 66 | 13 | 8 | 2 | | | 150 | 47 | 8 | 0 | 40 | 19 |
| | 環境都市 | 6 | 4 | 2 | 1 | 71 | 22 | 5 | 3 | | | 61 | 13 | 9 | 3 | 28 | 7 |
| | 化学生命 | 7 | 1 | 5 | 3 | 44 | 12 | 1 | 1 | | | 80 | 25 | 3 | 1 | 28 | 10 |
| | 計 | 57 | 13 | 61 | 17 | 1,027 | 211 | 45 | 13 | | | 966 | 225 | 155 | 32 | 397 | 102 |
| 2014年度 | 法 | 6 | 2 | 2 | 0 | 80 | 21 | 2 | 2 | 9 | 3 | 42 | 15 | 8 | 5 | 23 | 4 |
| | 文 | 8 | 1 | 4 | 2 | 102 | 32 | 7 | 1 | 18 | 10 | 101 | 27 | 15 | 1 | 48 | 9 |
| | 経済 | 6 | 0 | 4 | 0 | 77 | 28 | 1 | 0 | 16 | 6 | 105 | 31 | 17 | 2 | 27 | 6 |
| | 商 | 6 | 0 | 4 | 1 | 87 | 15 | 0 | 0 | 9 | 0 | 57 | 7 | 4 | 0 | 31 | 3 |
| | 社会 | 11 | 4 | 5 | 0 | 125 | 25 | 0 | 0 | 24 | 4 | 82 | 15 | 19 | 3 | 49 | 14 |
| | 政策創造 | 4 | 1 | 0 | 0 | 49 | 14 | 3 | 2 | 1 | 1 | 13 | 3 | 4 | 0 | 7 | 1 |
| | 外国語 | 3 | 0 | 1 | 0 | 65 | 15 | 2 | 2 | 4 | 0 | 34 | 4 | 6 | 0 | 23 | 9 |
| | 人間健康 | 1 | 0 | 2 | 1 | 92 | 19 | 0 | 0 | 0 | 0 | 30 | 6 | 12 | 3 | 34 | 3 |
| | 総合情報 | 11 | 2 | 1 | 0 | 99 | 12 | 1 | 1 | 9 | 3 | 42 | 10 | 22 | 3 | 23 | 4 |
| | 社会安全 | 2 | 0 | 3 | 2 | 35 | 13 | 1 | 0 | 2 | 0 | 19 | 9 | 7 | 4 | 8 | 4 |
| | システム | 2 | 1 | 0 | 0 | 66 | 24 | 6 | 6 | 15 | 11 | 108 | 35 | 17 | 5 | 39 | 13 |
| | 環境都市 | 8 | 4 | 1 | 1 | 59 | 22 | 1 | 0 | 6 | 5 | 46 | 22 | 8 | 1 | 28 | 16 |
| | 化学生命 | 4 | 0 | 1 | 1 | 67 | 26 | 3 | 2 | 9 | 2 | 76 | 34 | 6 | 3 | 36 | 19 |
| | 計 | 72 | 15 | 28 | 8 | 1,003 | 266 | 27 | 16 | 122 | 45 | 755 | 218 | 145 | 30 | 376 | 105 |
| 2015年度 | 法 | 7 | 5 | 1 | 1 | 80 | 14 | 4 | 1 | 13 | 7 | 58 | 17 | 8 | 2 | 21 | 5 |
| | 文 | 9 | 5 | 3 | 1 | 157 | 33 | 11 | 0 | 19 | 2 | 79 | 14 | 12 | 2 | 24 | 10 |
| | 経済 | 8 | 3 | 2 | 0 | 113 | 34 | 0 | 0 | 12 | 5 | 70 | 15 | 13 | 2 | 28 | 8 |
| | 商 | 0 | 0 | 1 | 0 | 95 | 20 | 0 | 0 | 7 | 1 | 48 | 13 | 6 | 1 | 24 | 4 |
| | 社会 | 12 | 3 | 6 | 1 | 133 | 17 | 4 | 0 | 14 | 0 | 79 | 23 | 25 | 9 | 36 | 11 |
| | 政策創造 | 1 | 1 | 3 | 2 | 38 | 5 | 0 | 0 | 10 | 3 | 27 | 7 | 7 | 1 | 8 | 3 |
| | 外国語 | 4 | 0 | 6 | 0 | 69 | 13 | 0 | 0 | 4 | 1 | 44 | 12 | 11 | 5 | 16 | 5 |
| | 人間健康 | 4 | 1 | 3 | 0 | 65 | 6 | 0 | 0 | 14 | 2 | 22 | 2 | 8 | 0 | 8 | 2 |
| | 総合情報 | 5 | 1 | 6 | 1 | 97 | 29 | 2 | 0 | 8 | 3 | 47 | 11 | 15 | 1 | 20 | 9 |
| | 社会安全 | 1 | 0 | 3 | 0 | 78 | 15 | 1 | 0 | 10 | 1 | 29 | 1 | 6 | 2 | 12 | 2 |
| | システム | 8 | 3 | 7 | 6 | 66 | 19 | 4 | 3 | 15 | 4 | 127 | 29 | 11 | 2 | 31 | 18 |
| | 環境都市 | 3 | 1 | 0 | 0 | 45 | 14 | 1 | 0 | 4 | 1 | 71 | 20 | 10 | 0 | 41 | 19 |
| | 化学生命 | 5 | 1 | 1 | 0 | 45 | 16 | 1 | 0 | 11 | 6 | 61 | 21 | 12 | 4 | 44 | 27 |
| | 計 | 67 | 24 | 42 | 12 | 1,081 | 235 | 28 | 4 | 141 | 36 | 762 | 185 | 144 | 31 | 313 | 123 |

| 年度 | 学部 | 姫路 | | 松江 | | 岡山 | | 広島 | | 山口 | | 徳島 | | 高松 | | 松山 | |
|---|---|---|---|---|---|---|---|---|---|---|---|---|---|---|---|---|---|
| | | 志願者 | 合格者 | 志願者 | 合格者 | 志願者 | 合格者 | 志願者 | 合格者 | 志願者 | 合格者 | 志願者 | 合格者 | 志願者 | 合格者 | 志願者 | 合格者 |
| 2013年度 | 法 | 199 | 39 | 17 | 6 | 134 | 41 | 193 | 37 | 10 | 1 | 18 | 5 | 113 | 31 | 28 | 7 |
| | 文 | 290 | 36 | 40 | 2 | 157 | 32 | 211 | 60 | 27 | 4 | 22 | 2 | 147 | 28 | 58 | 14 |
| | 経済 | 258 | 55 | 16 | 8 | 198 | 49 | 174 | 38 | 26 | 9 | 18 | 6 | 166 | 36 | 54 | 14 |
| | 商 | 209 | 40 | 6 | 2 | 129 | 25 | 157 | 24 | 28 | 2 | 16 | 5 | 108 | 11 | 48 | 7 |
| | 社会 | 264 | 47 | 30 | 8 | 134 | 23 | 228 | 35 | 12 | 1 | 23 | 11 | 143 | 26 | 66 | 6 |
| | 政策創造 | 148 | 24 | 7 | 3 | 55 | 3 | 83 | 13 | 5 | 0 | 11 | 2 | 69 | 6 | 20 | 1 |
| | 外国語 | 116 | 14 | 12 | 3 | 47 | 7 | 122 | 18 | 17 | 2 | 13 | 2 | 53 | 14 | 36 | 4 |
| | 人間健康 | 93 | 16 | 9 | 1 | 72 | 6 | 61 | 7 | 1 | 0 | 9 | 1 | 58 | 5 | 14 | 0 |
| | 総合情報 | 170 | 24 | 10 | 2 | 78 | 21 | 85 | 16 | 15 | 1 | 5 | 0 | 48 | 12 | 32 | 6 |
| | 社会安全 | 90 | 13 | 2 | 1 | 37 | 14 | 40 | 14 | 2 | 0 | 2 | 0 | 28 | 5 | 8 | 2 |
| | システム | 367 | 100 | 10 | 4 | 186 | 59 | 204 | 71 | 12 | 3 | 17 | 4 | 104 | 27 | 40 | 2 |
| | 環境都市 | 151 | 44 | 6 | 3 | 93 | 36 | 121 | 42 | 6 | 2 | 6 | 3 | 67 | 13 | 25 | 5 |
| | 化学生命 | 168 | 55 | 12 | 1 | 94 | 31 | 143 | 49 | 11 | 3 | 9 | 4 | 91 | 24 | 22 | 4 |
| | 計 | 2,523 | 507 | 177 | 44 | 1,414 | 347 | 1,822 | 424 | 172 | 28 | 169 | 45 | 1,195 | 238 | 451 | 72 |
| 2014年度 | 法 | 193 | 44 | 11 | 5 | 117 | 42 | 150 | 48 | 7 | 0 | 11 | 4 | 115 | 33 | 35 | 9 |
| | 文 | 252 | 63 | 32 | 11 | 125 | 35 | 173 | 53 | 20 | 2 | 15 | 3 | 126 | 16 | 58 | 12 |
| | 経済 | 240 | 54 | 20 | 4 | 208 | 55 | 163 | 31 | 19 | 3 | 22 | 2 | 147 | 35 | 62 | 16 |
| | 商 | 276 | 28 | 15 | 2 | 110 | 20 | 168 | 27 | 23 | 3 | 20 | 1 | 137 | 21 | 42 | 10 |
| | 社会 | 250 | 50 | 28 | 5 | 103 | 18 | 193 | 38 | 29 | 8 | 19 | 2 | 159 | 25 | 70 | 16 |
| | 政策創造 | 107 | 15 | 4 | 0 | 31 | 5 | 50 | 8 | 8 | 3 | 5 | 2 | 60 | 14 | 15 | 4 |
| | 外国語 | 100 | 12 | 10 | 3 | 57 | 15 | 112 | 15 | 7 | 0 | 16 | 1 | 54 | 2 | 19 | 7 |
| | 人間健康 | 136 | 20 | 10 | 1 | 46 | 6 | 68 | 7 | 8 | 1 | 10 | 2 | 77 | 6 | 29 | 5 |
| | 総合情報 | 177 | 18 | 10 | 4 | 75 | 12 | 118 | 21 | 16 | 4 | 7 | 1 | 67 | 15 | 24 | 1 |
| | 社会安全 | 95 | 29 | 6 | 2 | 33 | 6 | 55 | 16 | 8 | 3 | 3 | 2 | 25 | 5 | 21 | 7 |
| | システム | 328 | 79 | 16 | 9 | 141 | 44 | 217 | 74 | 13 | 3 | 20 | 2 | 102 | 41 | 44 | 10 |
| | 環境都市 | 157 | 56 | 5 | 0 | 87 | 31 | 131 | 39 | 6 | 2 | 11 | 6 | 92 | 28 | 21 | 9 |
| | 化学生命 | 151 | 43 | 6 | 3 | 122 | 43 | 166 | 53 | 10 | 1 | 14 | 3 | 87 | 26 | 31 | 12 |
| | 計 | 2,462 | 511 | 173 | 49 | 1,255 | 332 | 1,764 | 430 | 174 | 33 | 173 | 31 | 1,248 | 267 | 471 | 118 |
| 2015年度 | 法 | 212 | 52 | 9 | 3 | 133 | 40 | 143 | 28 | 8 | 4 | 12 | 7 | 132 | 40 | 44 | 15 |
| | 文 | 369 | 58 | 14 | 4 | 160 | 44 | 201 | 44 | 27 | 5 | 22 | 2 | 87 | 16 | 56 | 11 |
| | 経済 | 289 | 60 | 18 | 1 | 132 | 43 | 147 | 32 | 18 | 1 | 22 | 3 | 152 | 32 | 31 | 5 |
| | 商 | 227 | 27 | 10 | 1 | 95 | 13 | 117 | 21 | 5 | 0 | 18 | 3 | 68 | 10 | 12 | 2 |
| | 社会 | 318 | 59 | 16 | 4 | 128 | 23 | 223 | 34 | 18 | 8 | 6 | 0 | 106 | 22 | 35 | 7 |
| | 政策創造 | 120 | 19 | 5 | 0 | 39 | 5 | 79 | 11 | 5 | 1 | 8 | 1 | 39 | 11 | 11 | 3 |
| | 外国語 | 133 | 24 | 3 | 0 | 50 | 12 | 106 | 13 | 6 | 0 | 11 | 2 | 46 | 7 | 22 | 3 |
| | 人間健康 | 117 | 23 | 3 | 0 | 38 | 13 | 64 | 6 | 7 | 2 | 2 | 0 | 39 | 0 | 14 | 2 |
| | 総合情報 | 127 | 18 | 8 | 0 | 88 | 10 | 109 | 29 | 8 | 3 | 9 | 1 | 67 | 9 | 14 | 5 |
| | 社会安全 | 127 | 19 | 4 | 1 | 30 | 4 | 88 | 9 | 4 | 0 | 6 | 3 | 21 | 2 | 8 | 1 |
| | システム | 329 | 66 | 13 | 5 | 157 | 48 | 182 | 68 | 12 | 5 | 22 | 5 | 104 | 33 | 47 | 16 |
| | 環境都市 | 147 | 35 | 2 | 0 | 106 | 28 | 144 | 34 | 18 | 12 | 5 | 2 | 80 | 19 | 38 | 11 |
| | 化学生命 | 157 | 49 | 4 | 1 | 104 | 36 | 132 | 60 | 13 | 7 | 13 | 6 | 72 | 23 | 46 | 19 |
| | 計 | 2,672 | 509 | 109 | 20 | 1,260 | 319 | 1,735 | 389 | 149 | 48 | 156 | 35 | 1,013 | 224 | 378 | 100 |

検索

| 名古屋 | | 津 | | 滋賀 | | 京都 | | 和歌山 | | 神戸 | |
|---|---|---|---|---|---|---|---|---|---|---|---|
| 志願者 | 合格者 | 志願者 | 合格者 | 志願者 | 合格者 | 志願者 | 合格者 | 志願者 | 合格者 | 志願者 | 合格者 |
| 210 | 54 | 30 | 11 | 55 | 13 | 399 | 70 | 195 | 36 | 429 | 78 |
| 205 | 39 | 31 | 2 | 58 | 9 | 541 | 140 | 381 | 56 | 725 | 153 |
| 212 | 56 | 8 | 3 | 69 | 12 | 544 | 130 | 332 | 55 | 545 | 118 |
| 218 | 49 | 28 | 6 | 127 | 26 | 682 | 130 | 230 | 48 | 888 | 186 |
| 213 | 43 | 34 | 9 | 90 | 18 | 701 | 124 | 270 | 58 | 870 | 147 |
| 139 | 28 | 16 | 3 | 52 | 2 | 350 | 59 | 108 | 20 | 310 | 44 |
| 127 | 16 | 22 | 4 | 38 | 1 | 309 | 33 | 107 | 12 | 288 | 36 |
| 98 | 13 | 3 | 0 | 45 | 4 | 220 | 31 | 116 | 8 | 300 | 24 |
| 161 | 40 | 19 | 5 | 41 | 6 | 575 | 89 | 127 | 14 | 424 | 67 |
| 41 | 5 | 3 | 0 | 23 | 8 | 201 | 45 | 53 | 11 | 143 | 23 |
| 355 | 116 | 24 | 4 | 32 | 8 | 500 | 143 | 182 | 64 | 722 | 214 |
| 200 | 67 | 13 | 4 | 19 | 6 | 287 | 95 | 87 | 19 | 356 | 118 |
| 272 | 102 | 16 | 4 | 28 | 5 | 413 | 111 | 148 | 40 | 425 | 167 |
| 2,451 | 628 | 247 | 55 | 677 | 118 | 5,722 | 1,200 | 2,336 | 441 | 6,425 | 1,375 |
| 143 | 47 | 7 | 2 | 24 | 1 | 237 | 74 | 142 | 46 | 367 | 86 |
| 160 | 42 | 13 | 1 | 76 | 17 | 459 | 94 | 307 | 62 | 739 | 157 |
| 182 | 56 | 15 | 2 | 75 | 16 | 545 | 118 | 326 | 71 | 698 | 147 |
| 202 | 25 | 10 | 2 | 143 | 15 | 653 | 101 | 245 | 34 | 783 | 127 |
| 233 | 48 | 38 | 7 | 107 | 24 | 598 | 112 | 233 | 41 | 760 | 138 |
| 74 | 19 | 4 | 1 | 27 | 7 | 183 | 49 | 63 | 10 | 237 | 54 |
| 137 | 18 | 18 | 2 | 54 | 8 | 261 | 52 | 88 | 16 | 304 | 60 |
| 90 | 8 | 11 | 1 | 25 | 2 | 189 | 31 | 116 | 13 | 276 | 25 |
| 159 | 31 | 13 | 4 | 59 | 11 | 555 | 106 | 185 | 36 | 436 | 66 |
| 48 | 14 | 3 | 0 | 22 | 8 | 232 | 63 | 86 | 20 | 199 | 59 |
| 278 | 89 | 19 | 12 | 16 | 8 | 525 | 158 | 163 | 63 | 623 | 175 |
| 261 | 98 | 10 | 4 | 18 | 3 | 329 | 113 | 111 | 36 | 381 | 135 |
| 236 | 105 | 20 | 8 | 22 | 9 | 379 | 122 | 142 | 39 | 435 | 146 |
| 2,203 | 600 | 181 | 46 | 668 | 129 | 5,145 | 1,193 | 2,207 | 487 | 6,238 | 1,375 |
| 154 | 28 | 19 | 7 | 17 | 5 | 212 | 67 | 156 | 47 | 454 | 138 |
| 162 | 41 | 39 | 6 | 68 | 7 | 459 | 99 | 282 | 46 | 724 | 108 |
| 183 | 40 | 17 | 5 | 79 | 12 | 552 | 114 | 265 | 46 | 705 | 179 |
| 119 | 24 | 7 | 3 | 88 | 13 | 509 | 115 | 193 | 39 | 773 | 171 |
| 226 | 48 | 29 | 5 | 84 | 26 | 499 | 129 | 182 | 32 | 761 | 175 |
| 83 | 18 | 4 | 0 | 29 | 6 | 272 | 50 | 111 | 22 | 322 | 63 |
| 119 | 19 | 15 | 1 | 69 | 5 | 238 | 37 | 103 | 19 | 300 | 43 |
| 98 | 11 | 10 | 0 | 35 | 2 | 141 | 19 | 114 | 22 | 313 | 35 |
| 128 | 31 | 16 | 4 | 55 | 5 | 429 | 82 | 110 | 19 | 389 | 62 |
| 95 | 20 | 22 | 0 | 47 | 4 | 352 | 61 | 96 | 21 | 381 | 58 |
| 274 | 93 | 21 | 6 | 20 | 10 | 534 | 169 | 181 | 60 | 717 | 229 |
| 185 | 72 | 16 | 6 | 15 | 6 | 416 | 114 | 113 | 35 | 516 | 137 |
| 179 | 74 | 18 | 8 | 14 | 4 | 310 | 125 | 116 | 55 | 384 | 156 |
| 2,005 | 519 | 233 | 51 | 620 | 105 | 4,923 | 1,181 | 2,022 | 463 | 6,739 | 1,554 |

| 高知 | | 小倉 | | 福岡 | | 熊本 | | 鹿児島 | | 沖縄 | | 計 | |
|---|---|---|---|---|---|---|---|---|---|---|---|---|---|
| 志願者 | 合格者 | 志願者 | 合格者 | 志願者 | 合格者 | 志願者 | 合格者 | 志願者 | 合格者 | 志願者 | 合格者 | 志願者 | 合格者 |
| 24 | 7 | 19 | 3 | 154 | 27 | 4 | 0 | 3 | 0 | 1 | 1 | 2,545 | 534 |
| 32 | 5 | 10 | 4 | 121 | 32 | 15 | 2 | 11 | 2 | 2 | 0 | 3,402 | 696 |
| 14 | 4 | 3 | 1 | 147 | 36 | 1 | 1 | 5 | 1 | 0 | 0 | 3,061 | 685 |
| 20 | 1 | 7 | 1 | 139 | 17 | 2 | 1 | 3 | 2 | 11 | 2 | 3,266 | 612 |
| 29 | 3 | 7 | 1 | 135 | 34 | 9 | 2 | 9 | 1 | 9 | 1 | 3,540 | 656 |
| 11 | 1 | 6 | 3 | 72 | 11 | 0 | 0 | 2 | 0 | 1 | 0 | 1,623 | 244 |
| 6 | 0 | 14 | 1 | 66 | 16 | 1 | 0 | 10 | 3 | 1 | 0 | 1,543 | 203 |
| 8 | 0 | 3 | 0 | 43 | 9 | 1 | 0 | 2 | 0 | 0 | 0 | 1,286 | 146 |
| 8 | 2 | 8 | 0 | 80 | 16 | 5 | 0 | 4 | 0 | 1 | 0 | 2,071 | 367 |
| 7 | 1 | 3 | 2 | 20 | 4 | 1 | 1 | 0 | 0 | 0 | 0 | 801 | 181 |
| 22 | 9 | 10 | 8 | 140 | 33 | 10 | 6 | 3 | 2 | 0 | 0 | 3,227 | 968 |
| 12 | 2 | 13 | 2 | 91 | 23 | 3 | 3 | 4 | 2 | 0 | 0 | 1,742 | 542 |
| 15 | 2 | 7 | 2 | 114 | 29 | 13 | 6 | 3 | 1 | 0 | 0 | 2,172 | 693 |
| 208 | 37 | 110 | 28 | 1,322 | 287 | 65 | 22 | 59 | 14 | 26 | 4 | 30,279 | 6,527 |
| 16 | 4 | 6 | 0 | 103 | 32 | 3 | 2 | 3 | 0 | | | 1,862 | 531 |
| 23 | 5 | 11 | 2 | 130 | 28 | 12 | 3 | 3 | 2 | | | 3,037 | 691 |
| 19 | 2 | 8 | 1 | 115 | 25 | 7 | 1 | 5 | 0 | | | 3,129 | 712 |
| 15 | 3 | 14 | 2 | 108 | 21 | 3 | 1 | 4 | 0 | | | 3,169 | 469 |
| 18 | 2 | 19 | 5 | 130 | 35 | 4 | 2 | 13 | 5 | | | 3,319 | 646 |
| 7 | 4 | 1 | 0 | 20 | 3 | 0 | 0 | 1 | 0 | | | 978 | 220 |
| 5 | 1 | 10 | 2 | 30 | 8 | 1 | 0 | 1 | 1 | | | 1,422 | 253 |
| 7 | 1 | 6 | 0 | 51 | 13 | 4 | 0 | 1 | 0 | | | 1,331 | 174 |
| 7 | 1 | 8 | 2 | 85 | 14 | 9 | 3 | 12 | 0 | | | 2,230 | 385 |
| 2 | 2 | 2 | 0 | 14 | 4 | 1 | 0 | 3 | 2 | | | 935 | 274 |
| 17 | 4 | 12 | 5 | 143 | 37 | 13 | 5 | 5 | 1 | | | 2,948 | 914 |
| 6 | 0 | 3 | 1 | 131 | 52 | 5 | 4 | 3 | 2 | | | 1,925 | 690 |
| 15 | 4 | 8 | 6 | 132 | 35 | 6 | 2 | 3 | 2 | | | 2,187 | 749 |
| 157 | 33 | 108 | 26 | 1,192 | 307 | 68 | 23 | 57 | 15 | | | 28,472 | 6,708 |
| 12 | 4 | 5 | 2 | 74 | 22 | 1 | 0 | 7 | 2 | | | 1,996 | 563 |
| 31 | 8 | 18 | 2 | 96 | 19 | 18 | 1 | 5 | 0 | | | 3,152 | 588 |
| 19 | 6 | 7 | 4 | 115 | 40 | 5 | 0 | 10 | 3 | | | 3,012 | 693 |
| 5 | 0 | 7 | 0 | 73 | 10 | 7 | 2 | 2 | 1 | | | 2,516 | 494 |
| 7 | 2 | 10 | 2 | 133 | 18 | 9 | 5 | 6 | 1 | | | 3,105 | 664 |
| 5 | 1 | 2 | 0 | 57 | 14 | 1 | 1 | 2 | 0 | | | 1,288 | 248 |
| 3 | 0 | 3 | 1 | 41 | 3 | 2 | 0 | 5 | 0 | | | 1,429 | 225 |
| 4 | 0 | 2 | 0 | 33 | 5 | 2 | 0 | 2 | 0 | | | 1,162 | 153 |
| 4 | 0 | 4 | 0 | 68 | 7 | 3 | 0 | 4 | 0 | | | 1,840 | 340 |
| 4 | 0 | 8 | 0 | 33 | 4 | 4 | 0 | 2 | 0 | | | 1,472 | 228 |
| 19 | 8 | 13 | 4 | 137 | 44 | 11 | 4 | 5 | 3 | | | 3,067 | 960 |
| 6 | 5 | 4 | 2 | 143 | 45 | 7 | 1 | 1 | 1 | | | 2,137 | 620 |
| 14 | 7 | 16 | 6 | 88 | 39 | 6 | 2 | 9 | 5 | | | 1,875 | 757 |
| 133 | 41 | 99 | 23 | 1,091 | 270 | 76 | 16 | 60 | 16 | | | 28,051 | 6,533 |

検索

## （ウ） 男女別の状況（2013年度～2015年度）（082113）

| 学部 | 年度 | | 志願者 | | | | 合格者 | | | | 合格率 | |
|---|---|---|---|---|---|---|---|---|---|---|---|---|
| | | | 男性 | | 女性 | | 男性 | | 女性 | | 男性 | 女性 |
| 法 | 2013 | 学部計 | 4,798 | (66.5) | 2,417 | (33.5) | 1,018 | (64.8) | 552 | (35.2) | 21.2 | 22.8 |
| | 2014 | 学部計 | 3,940 | (66.7) | 1,965 | (33.3) | 1,127 | (65.5) | 594 | (34.5) | 28.6 | 30.2 |
| | 2015 | 学部計 | 4,043 | (67.1) | 1,980 | (32.9) | 1,202 | (63.8) | 682 | (36.2) | 29.7 | 34.4 |
| 文 | 2013 | 学部計 | 4,189 | (39.8) | 6,326 | (60.2) | 843 | (39.0) | 1,320 | (61.0) | 20.1 | 20.9 |
| | 2014 | 学部計 | 4,082 | (40.5) | 5,991 | (59.5) | 949 | (42.0) | 1,313 | (58.0) | 23.2 | 21.9 |
| | 2015 | 学部計 | 4,368 | (42.0) | 6,040 | (58.0) | 899 | (39.7) | 1,364 | (60.3) | 20.6 | 22.6 |
| 経済 | 2013 | 学部計 | 6,333 | (76.9) | 1,899 | (23.1) | 1,285 | (78.9) | 343 | (21.1) | 20.3 | 18.1 |
| | 2014 | 学部計 | 6,567 | (78.2) | 1,830 | (21.8) | 1,455 | (79.1) | 385 | (20.9) | 22.2 | 21.0 |
| | 2015 | 学部計 | 6,482 | (77.3) | 1,904 | (22.7) | 1,401 | (74.9) | 469 | (25.1) | 21.6 | 24.6 |
| 商 | 2013 | 学部計 | 6,089 | (64.0) | 3,425 | (36.0) | 991 | (64.1) | 555 | (35.9) | 16.3 | 16.2 |
| | 2014 | 学部計 | 6,120 | (64.4) | 3,376 | (35.6) | 935 | (67.7) | 446 | (32.3) | 15.3 | 13.2 |
| | 2015 | 学部計 | 5,062 | (62.3) | 3,063 | (37.7) | 840 | (58.3) | 600 | (41.7) | 16.6 | 19.6 |
| 社会 | 2013 | 学部計 | 4,700 | (45.6) | 5,614 | (54.4) | 892 | (45.4) | 1,074 | (54.6) | 19.0 | 19.1 |
| | 2014 | 学部計 | 4,549 | (46.1) | 5,315 | (53.9) | 905 | (46.5) | 1,041 | (53.5) | 19.9 | 19.6 |
| | 2015 | 学部計 | 4,588 | (47.6) | 5,051 | (52.4) | 992 | (47.0) | 1,119 | (53.0) | 21.6 | 22.2 |
| 政策創造 | 2013 | 学部計 | 3,087 | (58.1) | 2,227 | (41.9) | 469 | (55.7) | 373 | (44.3) | 15.2 | 16.7 |
| | 2014 | 学部計 | 2,093 | (59.6) | 1,421 | (40.4) | 511 | (59.9) | 342 | (40.1) | 24.4 | 24.1 |
| | 2015 | 学部計 | 2,487 | (58.4) | 1,775 | (41.6) | 505 | (53.0) | 447 | (47.0) | 20.3 | 25.2 |
| 外国語 | 2013 | 学部計 | 1,491 | (37.3) | 2,502 | (62.7) | 218 | (39.1) | 339 | (60.9) | 14.6 | 13.5 |
| | 2014 | 学部計 | 1,539 | (36.7) | 2,651 | (63.3) | 202 | (33.6) | 400 | (66.4) | 13.1 | 15.1 |
| | 2015 | 学部計 | 1,461 | (36.6) | 2,529 | (63.4) | 208 | (34.9) | 388 | (65.1) | 14.2 | 15.3 |
| 人間健康 | 2013 | 学部計 | 2,400 | (61.9) | 1,477 | (38.1) | 279 | (59.7) | 188 | (40.3) | 11.6 | 12.7 |
| | 2014 | 学部計 | 2,559 | (63.7) | 1,461 | (36.3) | 316 | (64.4) | 175 | (35.6) | 12.3 | 12.0 |
| | 2015 | 学部計 | 2,325 | (66.1) | 1,191 | (33.9) | 332 | (65.6) | 174 | (34.4) | 14.3 | 14.6 |
| 総合情報 | 2013 | 学部計 | 4,067 | (70.1) | 1,732 | (29.9) | 628 | (66.0) | 323 | (34.0) | 15.4 | 18.6 |
| | 2014 | 学部計 | 4,447 | (71.4) | 1,785 | (28.6) | 689 | (69.3) | 305 | (30.7) | 15.5 | 17.1 |
| | 2015 | 学部計 | 3,934 | (71.2) | 1,592 | (28.8) | 683 | (67.4) | 330 | (32.6) | 17.4 | 20.7 |
| 社会安全 | 2013 | 学部計 | 1,721 | (69.4) | 758 | (30.6) | 333 | (68.7) | 152 | (31.3) | 19.3 | 20.1 |
| | 2014 | 学部計 | 1,892 | (71.2) | 765 | (28.8) | 459 | (68.1) | 215 | (31.9) | 24.3 | 28.1 |
| | 2015 | 学部計 | 2,961 | (74.7) | 1,005 | (25.3) | 447 | (74.1) | 156 | (25.9) | 15.1 | 15.5 |
| システム理工 | 2013 | 学部計 | 8,402 | (94.0) | 532 | (6.0) | 2,293 | (93.7) | 155 | (6.3) | 27.3 | 29.1 |
| | 2014 | 学部計 | 8,155 | (93.4) | 580 | (6.6) | 2,525 | (94.7) | 140 | (5.3) | 31.0 | 24.1 |
| | 2015 | 学部計 | 7,740 | (92.2) | 655 | (7.8) | 2,354 | (91.8) | 210 | (8.2) | 30.4 | 32.1 |
| 環境都市工 | 2013 | 学部計 | 3,883 | (81.6) | 877 | (18.4) | 1,039 | (79.4) | 269 | (20.6) | 26.8 | 30.7 |
| | 2014 | 学部計 | 4,138 | (79.7) | 1,053 | (20.3) | 1,308 | (79.6) | 335 | (20.4) | 31.6 | 31.8 |
| | 2015 | 学部計 | 4,637 | (82.3) | 1,000 | (17.7) | 1,249 | (81.8) | 278 | (18.2) | 26.9 | 27.8 |
| 化学生命工 | 2013 | 学部計 | 3,903 | (67.2) | 1,904 | (32.8) | 1,139 | (68.5) | 523 | (31.5) | 29.2 | 27.5 |
| | 2014 | 学部計 | 3,958 | (66.3) | 2,016 | (33.7) | 1,339 | (69.2) | 595 | (30.8) | 33.8 | 29.5 |
| | 2015 | 学部計 | 3,249 | (64.1) | 1,819 | (35.9) | 1,207 | (65.9) | 624 | (34.1) | 37.1 | 34.3 |
| **全学部計** | **2013** | **計** | **55,063** | **(63.5)** | **31,690** | **(36.5)** | **11,427** | **(65.0)** | **6,166** | **(35.0)** | **20.8** | **19.5** |
| | **2014** | **計** | **54,039** | **(64.1)** | **30,209** | **(35.9)** | **12,720** | **(66.9)** | **6,286** | **(33.1)** | **23.5** | **20.8** |
| | **2015** | **計** | **53,337** | **(64.3)** | **29,604** | **(35.7)** | **12,319** | **(64.3)** | **6,841** | **(35.7)** | **23.1** | **23.1** |

## （エ） 現役生と卒業生・検定（2015年度）（082114）

| 区分 | 学部 | 現役生 人数 男 | 現役生 人数 女 | 現役生 人数 計 | 現役生 構成比 男 | 現役生 構成比 女 | 現役生 構成比 計 | 卒業生 人数 男 | 卒業生 人数 女 | 卒業生 人数 計 | 卒業生 構成比 男 | 卒業生 構成比 女 | 卒業生 構成比 計 | 卒認 人数 男 | 卒認 人数 女 | 卒認 人数 計 | その他 人数 男 | その他 人数 女 | その他 人数 計 |
|---|---|---|---|---|---|---|---|---|---|---|---|---|---|---|---|---|---|---|---|
| 志願者 | 法 | 3,004 | 1,678 | 4,682 | 50.2 | 28.0 | 78.2 | 1,013 | 291 | 1,304 | 16.9 | 4.9 | 21.8 | 24 | 10 | 34 | 2 | 1 | 3 |
| | 文 | 3,392 | 5,471 | 8,863 | 32.7 | 52.8 | 85.6 | 953 | 542 | 1,495 | 9.2 | 5.2 | 14.4 | 21 | 23 | 44 | 2 | 4 | 6 |
| | 経済 | 5,012 | 1,706 | 6,718 | 60.1 | 20.5 | 80.6 | 1,435 | 186 | 1,621 | 17.2 | 2.2 | 19.4 | 35 | 9 | 44 | 0 | 3 | 3 |
| | 商 | 4,040 | 2,876 | 6,916 | 50.0 | 35.6 | 85.6 | 985 | 181 | 1,166 | 12.2 | 2.2 | 14.4 | 33 | 6 | 39 | 4 | 0 | 4 |
| | 社会 | 3,694 | 4,644 | 8,338 | 38.5 | 48.4 | 86.9 | 859 | 393 | 1,252 | 9.0 | 4.1 | 13.1 | 33 | 13 | 46 | 2 | 1 | 3 |
| | 政策創造 | 1,916 | 1,606 | 3,522 | 45.3 | 37.9 | 83.2 | 550 | 162 | 712 | 13.0 | 3.8 | 16.8 | 21 | 6 | 27 | 0 | 1 | 1 |
| | 外国語 | 1,220 | 2,355 | 3,575 | 31.0 | 59.8 | 90.9 | 212 | 148 | 360 | 5.4 | 3.8 | 9.1 | 18 | 22 | 40 | 11 | 4 | 15 |
| | 人間健康 | 1,836 | 1,074 | 2,910 | 52.5 | 30.7 | 83.2 | 472 | 117 | 589 | 13.5 | 3.3 | 16.8 | 16 | 0 | 16 | 1 | 0 | 1 |
| | 総合情報 | 2,846 | 1,307 | 4,153 | 52.0 | 23.9 | 75.8 | 1,050 | 275 | 1,325 | 19.2 | 5.0 | 24.2 | 34 | 4 | 38 | 4 | 6 | 10 |
| | 社会安全 | 2,187 | 842 | 3,029 | 55.5 | 21.4 | 76.9 | 752 | 160 | 912 | 19.1 | 4.1 | 23.1 | 22 | 2 | 24 | 0 | 1 | 1 |
| | システム | 5,383 | 475 | 5,858 | 64.4 | 5.7 | 70.1 | 2,316 | 179 | 2,495 | 27.7 | 2.1 | 29.9 | 40 | 0 | 40 | 1 | 1 | 2 |
| | 環境都市 | 3,186 | 731 | 3,917 | 56.7 | 13.0 | 69.7 | 1,438 | 263 | 1,701 | 25.6 | 4.7 | 30.3 | 10 | 6 | 16 | 3 | 0 | 3 |
| | 化学生命 | 2,075 | 1,333 | 3,408 | 41.0 | 26.3 | 67.4 | 1,169 | 483 | 1,652 | 23.1 | 9.5 | 32.6 | 5 | 3 | 8 | 0 | 0 | 0 |
| | **合計** | **39,791** | **26,098** | **65,889** | **48.2** | **31.6** | **79.9** | **13,204** | **3,380** | **16,584** | **16.0** | **4.1** | **20.1** | **312** | **104** | **416** | **30** | **22** | **52** |
| 合格者 | 法 | 891 | 556 | 1,447 | 47.5 | 29.6 | 77.1 | 305 | 125 | 430 | 16.2 | 6.7 | 22.9 | 5 | 1 | 6 | 1 | 0 | 1 |
| | 文 | 697 | 1,203 | 1,900 | 31.0 | 53.6 | 84.6 | 195 | 151 | 346 | 8.7 | 6.7 | 15.4 | 6 | 8 | 14 | 1 | 2 | 3 |
| | 経済 | 1,028 | 400 | 1,428 | 55.2 | 21.5 | 76.7 | 369 | 64 | 433 | 19.8 | 3.4 | 23.3 | 4 | 5 | 9 | 0 | 0 | 0 |
| | 商 | 670 | 565 | 1,235 | 46.7 | 39.3 | 86.0 | 166 | 35 | 201 | 11.6 | 2.4 | 14.0 | 4 | 0 | 4 | 0 | 0 | 0 |
| | 社会 | 799 | 1,000 | 1,799 | 38.1 | 47.7 | 85.7 | 186 | 113 | 299 | 8.9 | 5.4 | 14.3 | 7 | 6 | 13 | 0 | 0 | 0 |
| | 政策創造 | 382 | 401 | 783 | 40.3 | 42.3 | 82.6 | 121 | 44 | 165 | 12.8 | 4.6 | 17.4 | 2 | 2 | 4 | 0 | 0 | 0 |
| | 外国語 | 177 | 348 | 525 | 30.2 | 59.4 | 89.6 | 24 | 37 | 61 | 4.1 | 6.3 | 10.4 | 3 | 3 | 6 | 4 | 0 | 4 |
| | 人間健康 | 235 | 149 | 384 | 47.1 | 29.9 | 77.0 | 90 | 25 | 115 | 18.0 | 5.0 | 23.0 | 7 | 0 | 7 | 0 | 0 | 0 |
| | 総合情報 | 467 | 254 | 721 | 46.6 | 25.3 | 71.9 | 208 | 74 | 282 | 20.7 | 7.4 | 28.1 | 8 | 2 | 10 | 0 | 0 | 0 |
| | 社会安全 | 310 | 126 | 436 | 51.6 | 21.0 | 72.5 | 135 | 30 | 165 | 22.5 | 5.0 | 27.5 | 2 | 0 | 2 | 0 | 0 | 0 |
| | システム | 1,436 | 135 | 1,571 | 56.2 | 5.3 | 61.5 | 910 | 75 | 985 | 35.6 | 2.9 | 38.5 | 8 | 0 | 8 | 0 | 0 | 0 |
| | 環境都市 | 694 | 172 | 866 | 45.6 | 11.3 | 56.9 | 551 | 104 | 655 | 36.2 | 6.8 | 43.1 | 1 | 2 | 3 | 3 | 0 | 3 |
| | 化学生命 | 617 | 387 | 1,004 | 33.7 | 21.1 | 54.8 | 590 | 237 | 827 | 32.2 | 12.9 | 45.2 | 0 | 0 | 0 | 0 | 0 | 0 |
| | **合計** | **8,403** | **5,696** | **14,099** | **44.1** | **29.9** | **74.0** | **3,850** | **1,114** | **4,964** | **20.2** | **5.8** | **26.0** | **57** | **29** | **86** | **9** | **2** | **11** |
| 入学者 | 法 | 220 | 116 | 336 | 52.1 | 27.5 | 79.6 | 63 | 23 | 86 | 14.9 | 5.5 | 20.4 | 2 | 1 | 3 | 1 | 0 | 1 |
| | 文 | 165 | 250 | 415 | 35.0 | 53.0 | 87.9 | 38 | 19 | 57 | 8.1 | 4.0 | 12.1 | 1 | 1 | 2 | 0 | 1 | 1 |
| | 経済 | 263 | 82 | 345 | 59.6 | 18.6 | 78.2 | 84 | 12 | 96 | 19.0 | 2.7 | 21.8 | 2 | 3 | 5 | 0 | 0 | 0 |
| | 商 | 180 | 141 | 321 | 49.6 | 38.8 | 88.4 | 32 | 10 | 42 | 8.8 | 2.8 | 11.6 | 1 | 0 | 1 | 0 | 0 | 0 |
| | 社会 | 196 | 266 | 462 | 37.7 | 51.2 | 88.8 | 41 | 17 | 58 | 7.9 | 3.3 | 11.2 | 2 | 1 | 3 | 0 | 0 | 0 |
| | 政策創造 | 102 | 82 | 184 | 48.3 | 38.9 | 87.2 | 19 | 8 | 27 | 9.0 | 3.8 | 12.8 | 2 | 0 | 2 | 0 | 0 | 0 |
| | 外国語 | 44 | 91 | 135 | 30.8 | 63.6 | 94.4 | 4 | 4 | 8 | 2.8 | 2.8 | 5.6 | 2 | 2 | 4 | 3 | 0 | 3 |
| | 人間健康 | 84 | 37 | 121 | 56.8 | 25.0 | 81.8 | 21 | 6 | 27 | 14.2 | 4.1 | 18.2 | 5 | 0 | 5 | 0 | 0 | 0 |
| | 総合情報 | 124 | 76 | 200 | 47.1 | 28.9 | 76.0 | 48 | 15 | 63 | 18.3 | 5.7 | 24.0 | 2 | 1 | 3 | 0 | 0 | 0 |
| | 社会安全 | 90 | 36 | 126 | 52.9 | 21.2 | 74.1 | 33 | 11 | 44 | 19.4 | 6.5 | 25.9 | 0 | 0 | 0 | 0 | 0 | 0 |
| | システム | 239 | 21 | 260 | 66.0 | 5.8 | 71.8 | 97 | 5 | 102 | 26.8 | 1.4 | 28.2 | 2 | 0 | 2 | 0 | 0 | 0 |
| | 環境都市 | 130 | 28 | 158 | 55.8 | 12.0 | 67.8 | 67 | 8 | 75 | 28.8 | 3.4 | 32.2 | 0 | 0 | 0 | 1 | 0 | 1 |
| | 化学生命 | 102 | 59 | 161 | 42.5 | 24.6 | 67.1 | 60 | 19 | 79 | 25.0 | 7.9 | 32.9 | 0 | 0 | 0 | 0 | 0 | 0 |
| | **合計** | **1,939** | **1,285** | **3,224** | **48.6** | **32.2** | **80.8** | **607** | **157** | **764** | **15.2** | **3.9** | **19.2** | **21** | **9** | **30** | **5** | **1** | **6** |

（注） 構成比は、卒認・その他を除く。

検索

## （オ） 都道府県別の状況（2015年度）（082115）

（全学部計）

| 都道府県 | | 高等学校 所在校数 | 高等学校 出願校数 | 高等学校 出願校率 | 志願者 | 合格者 | 合格率 | 入学者 | 定着率 |
|---|---|---|---|---|---|---|---|---|---|
| 北海道 | | 346 | 48 | 13.9 | 305 | 85 | 27.9 | 21 | 24.7 |
| 東北 | 青森 | 91 | 1 | 1.1 | 1 | 1 | 100.0 | 0 | 0.0 |
| | 岩手 | 94 | 4 | 4.3 | 6 | 1 | 16.7 | 0 | 0.0 |
| | 宮城 | 119 | 19 | 16.0 | 77 | 22 | 28.6 | 4 | 18.2 |
| | 秋田 | 68 | 10 | 14.7 | 18 | 5 | 27.8 | 0 | 0.0 |
| | 山形 | 74 | 7 | 9.5 | 21 | 6 | 28.6 | 2 | 33.3 |
| | 福島 | 123 | 9 | 7.3 | 46 | 10 | 21.7 | 2 | 20.0 |
| 関東 | 茨城 | 152 | 31 | 20.4 | 115 | 22 | 19.1 | 5 | 22.7 |
| | 栃木 | 93 | 16 | 17.2 | 52 | 18 | 34.6 | 5 | 27.8 |
| | 群馬 | 99 | 19 | 19.2 | 74 | 24 | 32.4 | 5 | 20.8 |
| | 埼玉 | 244 | 37 | 15.2 | 134 | 27 | 20.1 | 3 | 11.1 |
| | 千葉 | 229 | 39 | 17.0 | 144 | 36 | 25.0 | 6 | 16.7 |
| | 東京 | 493 | 107 | 21.7 | 334 | 74 | 22.2 | 8 | 10.8 |
| | 神奈川 | 288 | 55 | 19.1 | 225 | 51 | 22.7 | 8 | 15.7 |
| | 山梨 | 53 | 11 | 20.8 | 64 | 10 | 15.6 | 3 | 30.0 |
| 信越 | 長野 | 125 | 29 | 23.2 | 155 | 43 | 27.7 | 8 | 18.6 |
| | 新潟 | 133 | 25 | 18.8 | 90 | 26 | 28.9 | 4 | 15.4 |
| 北陸 | 富山 | 65 | 31 | 47.7 | 460 | 114 | 24.8 | 19 | 16.7 |
| | 石川 | 68 | 24 | 35.3 | 627 | 194 | 30.9 | 31 | 16.0 |
| | 福井 | 49 | 19 | 38.8 | 542 | 134 | 24.7 | 21 | 15.7 |
| 東海 | 岐阜 | 102 | 34 | 33.3 | 449 | 133 | 29.6 | 18 | 13.5 |
| | 静岡 | 157 | 56 | 35.7 | 542 | 186 | 34.3 | 42 | 22.6 |
| | 愛知 | 255 | 119 | 46.7 | 1,534 | 445 | 29.0 | 71 | 16.0 |
| | 三重 | 93 | 32 | 34.4 | 1,047 | 272 | 26.0 | 57 | 21.0 |
| 近畿 | 滋賀 | 76 | 34 | 44.7 | 2,155 | 440 | 20.4 | 104 | 23.6 |
| | 京都 | 115 | 84 | 73.0 | 5,531 | 1,253 | 22.7 | 251 | 20.0 |
| | 大阪 | 305 | 212 | 69.5 | 32,937 | 7,283 | 22.1 | 1,756 | 24.1 |
| | 兵庫 | 258 | 161 | 62.4 | 18,011 | 3,955 | 22.0 | 833 | 21.1 |
| | 奈良 | 65 | 41 | 63.1 | 5,908 | 1,421 | 24.1 | 293 | 20.6 |
| | 和歌山 | 58 | 25 | 43.1 | 1,940 | 477 | 24.6 | 72 | 15.1 |
| 中国 | 鳥取 | 42 | 16 | 38.1 | 374 | 85 | 22.7 | 12 | 14.1 |
| | 島根 | 59 | 20 | 33.9 | 189 | 57 | 30.2 | 8 | 14.0 |
| | 岡山 | 108 | 41 | 38.0 | 1,430 | 400 | 28.0 | 45 | 11.3 |
| | 広島 | 153 | 74 | 48.4 | 2,118 | 516 | 24.4 | 82 | 15.9 |
| | 山口 | 93 | 33 | 35.5 | 629 | 171 | 27.2 | 29 | 17.0 |
| 四国 | 徳島 | 46 | 17 | 37.0 | 474 | 105 | 22.2 | 13 | 12.4 |
| | 香川 | 54 | 24 | 44.4 | 953 | 226 | 23.7 | 38 | 16.8 |
| | 愛媛 | 78 | 32 | 41.0 | 685 | 186 | 27.2 | 24 | 12.9 |
| | 高知 | 55 | 15 | 27.3 | 321 | 99 | 30.8 | 13 | 13.1 |
| 九州 | 福岡 | 201 | 69 | 34.3 | 958 | 256 | 26.7 | 36 | 14.1 |
| | 佐賀 | 54 | 14 | 25.9 | 91 | 20 | 22.0 | 2 | 10.0 |
| | 長崎 | 90 | 18 | 20.0 | 92 | 33 | 35.9 | 7 | 21.2 |
| | 熊本 | 96 | 23 | 24.0 | 198 | 43 | 21.7 | 6 | 14.0 |
| | 大分 | 74 | 20 | 27.0 | 86 | 18 | 20.9 | 3 | 16.7 |
| | 宮崎 | 65 | 17 | 26.2 | 96 | 27 | 28.1 | 4 | 14.8 |
| | 鹿児島 | 110 | 27 | 24.5 | 151 | 32 | 21.2 | 8 | 25.0 |
| | 沖縄 | 82 | 16 | 19.5 | 84 | 21 | 25.0 | 6 | 28.6 |
| 卒認 | | — | — | — | 416 | 86 | 20.7 | 30 | 34.9 |
| その他 | | — | — | — | 52 | 11 | 21.2 | 6 | 54.5 |
| **合計** | | **5,950** | **1,815** | **30.5** | **82,941** | **19,160** | **23.1** | **4,024** | **21.0** |

※上記校数は、休校中を除いた数

検索

（カ） 併願者の状況（2013年度～2015年度）（082116）

（全学部計）

| 区分 ＼ 年度 | | 2013年度 | | 2014年度 | | 2015年度 | |
|---|---|---|---|---|---|---|---|
| | | 志願者 | 合格者 | 志願者 | 合格者 | 志願者 | 合格者 |
| 併願（延数） | ２学部併願 | 16,612 | 4,597 | 16,386 | 4,919 | 15,664 | 4,854 |
| | ３学部併願 | 14,796 | 3,362 | 14,448 | 3,793 | 13,890 | 3,548 |
| | ４学部併願 | 13,776 | 2,363 | 13,096 | 2,583 | 12,880 | 2,651 |
| | ５学部併願 | 10,075 | 1,497 | 9,805 | 1,677 | 9,930 | 1,883 |
| | ６学部併願 | 7,896 | 1,045 | 7,728 | 1,161 | 8,124 | 1,349 |
| | ７学部併願以上 | 13,239 | 1,368 | 12,727 | 1,382 | 12,909 | 1,586 |
| | **計** | **76,394** | **14,232** | **74,190** | **15,515** | **73,397** | **15,871** |
| 併願者実数 | | 21,608 | 8,092 | 21,042 | 8,569 | 20,573 | 8,513 |
| 単願者数 | | 10,359 | 3,361 | 10,058 | 3,491 | 9,544 | 3,289 |
| 志願者実数（A） | | 31,967 | 11,453 | 31,100 | 12,060 | 30,117 | 11,802 |
| 志願者総数（B） | | 86,753 | 17,593 | 84,248 | 19,006 | 82,941 | 19,160 |
| １人当りの併願学部（B）／（A） | | 2.71 | | 2.71 | | 2.75 | |

検索

## （キ） 出身校別合格者数上位50校（2013年度～2015年度）（082117）

（全学部計）

| 順位 | 2013年度 | | | 2014年度 | | | 2015年度 | | |
|---|---|---|---|---|---|---|---|---|---|
| | 高校 | 合格者 | 志願者 | 高校 | 合格者 | 志願者 | 高校 | 合格者 | 志願者 |
| 1 | 泉陽(大阪) | 220 | 777 | 郡山(奈良) | 253 | 837 | 岸和田(大阪) | 265 | 532 |
| 2 | 清教学園(大阪) | 200 | 665 | 生野(大阪) | 243 | 570 | 清教学園(大阪) | 214 | 671 |
| 3 | 郡山(奈良) | 189 | 662 | 岸和田(大阪) | 230 | 607 | 郡山(奈良) | 209 | 644 |
| 4 | 畝傍(奈良) | 185 | 571 | 畝傍(奈良) | 215 | 530 | 泉陽(大阪) | 204 | 738 |
| 5 | 平城(奈良) | 174 | 696 | 奈良(奈良) | 203 | 399 | 畝傍(奈良) | 202 | 554 |
| 6 | 高津(大阪) | 172 | 480 | 泉陽(大阪) | 200 | 694 | 富田林(大阪) | 194 | 721 |
| 7 | 生野(大阪) | 170 | 480 | 寝屋川(大阪) | 195 | 710 | 高津(大阪) | 181 | 444 |
| 8 | 関西大倉(大阪) | 167 | 816 | 高津(大阪) | 186 | 445 | 池田(大阪) | 174 | 637 |
| 9 | 京都成章(京都) | 167 | 647 | 池田(大阪) | 184 | 651 | 西宮(市立)(兵庫) | 174 | 400 |
| 10 | 富田林(大阪) | 163 | 781 | 清教学園(大阪) | 177 | 623 | 寝屋川(大阪) | 165 | 596 |
| 11 | 岸和田(大阪) | 157 | 596 | 京都成章(京都) | 174 | 721 | 京都成章(京都) | 164 | 700 |
| 12 | 奈良(奈良) | 137 | 338 | 富田林(大阪) | 171 | 650 | 関西大倉(大阪) | 160 | 775 |
| 13 | 四條畷(大阪) | 133 | 408 | 三国丘(大阪) | 170 | 332 | 生野(大阪) | 160 | 402 |
| 14 | 八尾(大阪) | 129 | 700 | 桃山学院(大阪) | 159 | 816 | 西宮東(兵庫) | 156 | 466 |
| 15 | 池田(大阪) | 128 | 716 | 平城(奈良) | 158 | 565 | 桃山学院(大阪) | 154 | 767 |
| 16 | 三国丘(大阪) | 125 | 261 | 関西大倉(大阪) | 150 | 857 | 八尾(大阪) | 152 | 646 |
| 17 | 桃山学院(大阪) | 124 | 697 | 大手前(大阪) | 149 | 309 | 奈良(奈良) | 151 | 286 |
| 18 | 天王寺(大阪) | 123 | 254 | 清風(大阪) | 140 | 881 | 大手前(大阪) | 134 | 270 |
| 19 | 清風(大阪) | 119 | 823 | 西宮(市立)(兵庫) | 136 | 355 | 高田(奈良) | 133 | 657 |
| 20 | 箕面(大阪) | 115 | 617 | 四條畷(大阪) | 132 | 351 | 三国丘(大阪) | 131 | 223 |
| 21 | 寝屋川(大阪) | 114 | 554 | 八尾(大阪) | 128 | 633 | 御影(兵庫) | 130 | 532 |
| 22 | 金光八尾(大阪) | 113 | 438 | 天王寺(大阪) | 126 | 209 | 星陵(兵庫) | 130 | 350 |
| 23 | 豊中(大阪) | 111 | 347 | 豊中(大阪) | 124 | 349 | 川西緑台(兵庫) | 128 | 422 |
| 24 | 大手前(大阪) | 111 | 244 | 清水谷(大阪) | 120 | 625 | 清水谷(大阪) | 125 | 454 |
| 25 | 市岡(大阪) | 109 | 426 | 明星(大阪) | 119 | 396 | 宝塚北(兵庫) | 123 | 349 |
| 26 | 牧野(大阪) | 108 | 552 | 御影(兵庫) | 115 | 482 | 豊中(大阪) | 121 | 321 |
| 27 | 三島(大阪) | 106 | 546 | 尼崎稲園(兵庫) | 115 | 391 | 千里(大阪) | 117 | 364 |
| 28 | 近畿大学附属(大阪) | 105 | 507 | 加古川西(兵庫) | 109 | 364 | 金光八尾(大阪) | 116 | 417 |
| 29 | 鳳(大阪) | 105 | 470 | 星陵(兵庫) | 108 | 342 | 箕面(大阪) | 115 | 666 |
| 30 | 西宮(市立)(兵庫) | 102 | 390 | 近畿大学附属(大阪) | 107 | 506 | 尼崎稲園(兵庫) | 114 | 296 |
| 31 | 明星(大阪) | 101 | 372 | 高田(奈良) | 103 | 556 | 桜塚(大阪) | 109 | 658 |
| 32 | 北摂三田(兵庫) | 101 | 325 | 北摂三田(兵庫) | 103 | 347 | 平城(奈良) | 109 | 544 |
| 33 | 清水谷(大阪) | 99 | 578 | 宝塚北(兵庫) | 102 | 336 | 北千里(大阪) | 107 | 702 |
| 34 | 川西緑台(兵庫) | 98 | 382 | 川西緑台(兵庫) | 101 | 394 | 清風(大阪) | 107 | 674 |
| 35 | 西宮東(兵庫) | 97 | 402 | 東(大阪) | 100 | 434 | 大阪桐蔭(大阪) | 107 | 463 |
| 36 | 御影(兵庫) | 96 | 582 | 春日丘(大阪) | 100 | 422 | 加古川西(兵庫) | 105 | 421 |
| 37 | 星陵(兵庫) | 95 | 323 | 大阪桐蔭(大阪) | 100 | 419 | 三島(大阪) | 104 | 577 |
| 38 | 清風南海(大阪) | 95 | 259 | 牧野(大阪) | 99 | 520 | 住吉(大阪) | 102 | 329 |
| 39 | 兵庫(兵庫) | 92 | 259 | 西宮東(兵庫) | 99 | 353 | 春日丘(大阪) | 102 | 317 |
| 40 | 加古川西(兵庫) | 91 | 355 | 鳳(大阪) | 98 | 445 | 天王寺(大阪) | 102 | 193 |
| 41 | 和泉(大阪) | 89 | 645 | 北千里(大阪) | 96 | 570 | 三田学園(兵庫) | 100 | 334 |
| 42 | 尼崎稲園(兵庫) | 89 | 309 | 東大津(滋賀) | 94 | 440 | 鳳(大阪) | 99 | 495 |
| 43 | 四天王寺(大阪) | 89 | 251 | 明石北(兵庫) | 94 | 327 | 桐蔭(和歌山) | 99 | 241 |
| 44 | 伊丹(県立)(兵庫) | 88 | 359 | 千里(大阪) | 94 | 303 | 和泉(大阪) | 95 | 439 |
| 45 | 姫路(兵庫) | 88 | 297 | 三島(大阪) | 90 | 542 | 明星(大阪) | 94 | 396 |
| 46 | 高田(奈良) | 85 | 537 | 住吉(大阪) | 89 | 372 | 上宮(大阪) | 93 | 565 |
| 47 | 明石北(兵庫) | 85 | 345 | 加古川東(兵庫) | 86 | 244 | 四條畷(大阪) | 93 | 243 |
| 48 | 宝塚北(兵庫) | 84 | 342 | 金光八尾(大阪) | 85 | 426 | 嵯峨野(京都) | 93 | 220 |
| 49 | 葺合(兵庫) | 84 | 318 | 清風南海(大阪) | 82 | 234 | 茨木(大阪) | 93 | 168 |
| 50 | 神戸(兵庫) | 82 | 173 | 近畿大学附属和歌山(和歌山) | 80 | 246 | 泉北(大阪) | 91 | 440 |
| | | | | | | | 京都産業大付属(京都) | 91 | 251 |

## ウ　編転入・出及び休退学者

### （ア）　編・転入学試験の状況（2015年度）（082121）

#### a　編入学

| 出身学部等＼入学学部 | | 志願者 | | | | | | | | | | | | | | 合格者 | | | | | | | | | | | | | | 入学者 | | | | | | | | | | | | | |
|---|---|---|---|---|---|---|---|---|---|---|---|---|---|---|---|---|---|---|---|---|---|---|---|---|---|---|---|---|---|---|---|---|---|---|---|---|---|---|---|---|---|---|---|
| | | 法 | 文 | 経済 | 商 | 社会 | 政策 | 外国 | 人間 | 総情 | 社安 | シス | 環境 | 化学 | 計 | 法 | 文 | 経済 | 商 | 社会 | 政策 | 外国 | 人間 | 総情 | 社安 | シス | 環境 | 化学 | 計 | 法 | 文 | 経済 | 商 | 社会 | 政策 | 外国 | 人間 | 総情 | 社安 | シス | 環境 | 化学 | 計 |
| 学内 | 法 | | | | | | | | | | | | | | 0 | | | | | | | | | | | | | | 0 | | | | | | | | | | | | | | 0 |
| | 文 | | | | | | | | | | | | | | 0 | | | | | | | | | | | | | | 0 | | | | | | | | | | | | | | 0 |
| | 経済 | | | | | | | | | | | | | | 0 | | | | | | | | | | | | | | 0 | | | | | | | | | | | | | | 0 |
| | 商 | | 1 | | | | | | | | | | | | 1 | | 1 | | | | | | | | | | | | 1 | | 1 | | | | | | | | | | | | 1 |
| | 社会 | | | | | | | | | | | | | | 0 | | | | | | | | | | | | | | 0 | | | | | | | | | | | | | | 0 |
| | 政策 | | | | | | | | | | | | | | 0 | | | | | | | | | | | | | | 0 | | | | | | | | | | | | | | 0 |
| | 外国 | | | | | | | | | | | | | | 0 | | | | | | | | | | | | | | 0 | | | | | | | | | | | | | | 0 |
| | 人間 | | | | | | | | | | | | | | 0 | | | | | | | | | | | | | | 0 | | | | | | | | | | | | | | 0 |
| | 総情 | | | | | | | | | | | | | | 0 | | | | | | | | | | | | | | 0 | | | | | | | | | | | | | | 0 |
| | 社安 | | | | | | | | | | | | | | 0 | | | | | | | | | | | | | | 0 | | | | | | | | | | | | | | 0 |
| | シス | | | | | | | | | | | | | | 0 | | | | | | | | | | | | | | 0 | | | | | | | | | | | | | | 0 |
| | 環境 | | | | | | | | | | | | | | 0 | | | | | | | | | | | | | | 0 | | | | | | | | | | | | | | 0 |
| | 化学 | | | | | | | | | | | | | | 0 | | | | | | | | | | | | | | 0 | | | | | | | | | | | | | | 0 |
| | 学内計 | 0 | 1 | 0 | 0 | 0 | 0 | － | － | 0 | － | 0 | 0 | 0 | 1 | 0 | 1 | 0 | 0 | 0 | 0 | － | － | 0 | － | 0 | 0 | 0 | 1 | 0 | 1 | 0 | 0 | 0 | 0 | － | － | 0 | － | 0 | 0 | 0 | 1 |
| 学外 | 大学 | | | | 1 | | | | | | | | | | 1 | | | | | | | | | | | | | | 0 | | | | | | | | | | | | | | 0 |
| | 短大 | 10 | 12 | 22 | 3 | 15 | | | | 15 | | | | | 77 | 6 | 2 | 2 | 3 | 7 | | | | 13 | | | | | 33 | 3 | 2 | 1 | 1 | 5 | | | | 13 | | | | | 25 |
| | 高専 | | 1 | 1 | | | | | | | | 2 | 2 | 1 | 7 | | 1 | 1 | | | | | | | | | 1 | 1 | 4 | | 1 | 1 | | | | | | | | | | | 2 |
| | 専修学校 | 1 | 14 | 8 | 2 | 3 | | | | 3 | | | | | 31 | | 2 | 1 | 1 | | | | | 3 | | | | | 7 | | 2 | | | | | | | 1 | | | | | 3 |
| | 学外計 | 11 | 27 | 31 | 6 | 18 | | | | 18 | | 2 | 2 | 1 | 116 | 6 | 5 | 4 | 4 | 7 | | | | 16 | | 0 | 1 | 1 | 44 | 3 | 5 | 2 | 1 | 5 | | | | 14 | | 0 | 0 | 0 | 30 |
| 合計 | | 11 | 28 | 31 | 6 | 18 | 0 | － | － | 18 | － | 2 | 2 | 1 | 117 | 6 | 6 | 4 | 4 | 7 | 0 | － | － | 16 | － | 0 | 1 | 1 | 45 | 3 | 6 | 2 | 1 | 5 | 0 | － | － | 14 | － | 0 | 0 | 0 | 31 |

（注）1　法・文学部　社会人編入学試験を含む。
　　2　総合情報学部　推薦編入学試験を含む。

#### b　転入学

| 出身学部等＼入学学部 | | 志願者 | | | | | | | | | | | | | | 合格者 | | | | | | | | | | | | | | 入学者 | | | | | | | | | | | | | |
|---|---|---|---|---|---|---|---|---|---|---|---|---|---|---|---|---|---|---|---|---|---|---|---|---|---|---|---|---|---|---|---|---|---|---|---|---|---|---|---|---|---|---|---|
| | | 法 | 文 | 経済 | 商 | 社会 | 政策 | 外国 | 人間 | 総情 | 社安 | シス | 環境 | 化学 | 計 | 法 | 文 | 経済 | 商 | 社会 | 政策 | 外国 | 人間 | 総情 | 社安 | シス | 環境 | 化学 | 計 | 法 | 文 | 経済 | 商 | 社会 | 政策 | 外国 | 人間 | 総情 | 社安 | シス | 環境 | 化学 | 計 |
| 学内 | 法 | | | | | | | | | | | | | | 0 | | | | | | | | | | | | | | 0 | | | | | | | | | | | | | | 0 |
| | 文 | | | | | | | | | | | | | | 0 | | | | | | | | | | | | | | 0 | | | | | | | | | | | | | | 0 |
| | 経済 | | | | | | | | | | | | | | 0 | | | | | | | | | | | | | | 0 | | | | | | | | | | | | | | 0 |
| | 商 | | | | | | | | | | | | | | 0 | | | | | | | | | | | | | | 0 | | | | | | | | | | | | | | 0 |
| | 社会 | | | | | | | | | | | | | | 0 | | | | | | | | | | | | | | 0 | | | | | | | | | | | | | | 0 |
| | 政策 | | | | | | | | | | | | | | 0 | | | | | | | | | | | | | | 0 | | | | | | | | | | | | | | 0 |
| | 外国 | | 1 | | | | | | | | | | | | 1 | | 1 | | | | | | | | | | | | 1 | | 1 | | | | | | | | | | | | | 1 |
| | 人間 | | | | | | | | | | | | | | 0 | | | | | | | | | | | | | | 0 | | | | | | | | | | | | | | 0 |
| | 総情 | | | | | | | | | | | | | | 0 | | | | | | | | | | | | | | 0 | | | | | | | | | | | | | | 0 |
| | 社安 | | | | | | | | | | | | | | 0 | | | | | | | | | | | | | | 0 | | | | | | | | | | | | | | 0 |
| | シス | | 4 | | | 1 | | | | | | | | | 5 | | 2 | | | | | | | | | | | | 2 | | 2 | | | | | | | | | | | | | 2 |
| | 環境 | | | 1 | | | 1 | | | | | | 3 | | 5 | | | 1 | | | 1 | | | | | | 2 | | 4 | | | | | | 1 | | | | | | 2 | | 3 |
| | 化学 | | | | | 1 | | | | | | | | | 1 | | | | | | | | | | | | | | 0 | | | | | | | | | | | | | | 0 |
| | 学内計 | 0 | 5 | 1 | 0 | 2 | 1 | － | － | 0 | － | 0 | 3 | 0 | 12 | 0 | 3 | 1 | 0 | 0 | 1 | － | － | 0 | － | 0 | 2 | 0 | 7 | 0 | 3 | 0 | 0 | 0 | 1 | － | － | 0 | － | 0 | 2 | 0 | 6 |
| 学外 | 大学 | 5 | 10 | 19 | 1 | 12 | | | | 1 | | 1 | 1 | 1 | 51 | 2 | 2 | 3 | 0 | 1 | | | | 0 | | 1 | 0 | 0 | 9 | 1 | 1 | 1 | 0 | 1 | | | | 0 | | 1 | 0 | 0 | 5 |
| 合計 | | 5 | 15 | 20 | 1 | 14 | 1 | － | － | 1 | － | 1 | 4 | 1 | 63 | 2 | 5 | 4 | 0 | 1 | 1 | － | － | 0 | － | 1 | 2 | 0 | 16 | 1 | 4 | 1 | 0 | 1 | 1 | － | － | 0 | － | 1 | 2 | 0 | 11 |

検索

## (2) 大学院

### ア 入学試験の状況（５カ年）（082201）

（大学基礎データ 表３）

| 研究科名 | 専攻名 | 入試の種類 | | 2011年度 | 2012年度 | 2013年度 | 2014年度 | 2015年度 | 入学者の課程計に対する割合(%) | 入学者の研究科計に対する割合(%) |
|---|---|---|---|---|---|---|---|---|---|---|
| 法学研究科 | 法学・政治学専攻（博士前期） | 一般入試 | 志願者 | 9 | 7 | 9 | 12 | 10 | | |
| | | | 合格者 | 2 | 2 | 3 | 3 | 4 | | |
| | | | 入学者(A) | 2 | 2 | 3 | 3 | 3 | | |
| | | | 入学定員(B) | 0 | 0 | 0 | 0 | 0 | | |
| | | | A/B | - | - | - | - | - | | |
| | | 留学生入試 | 志願者 | 4 | 2 | 5 | 8 | 2 | | |
| | | | 合格者 | 0 | 0 | 1 | 4 | 0 | | |
| | | | 入学者(A) | 0 | 0 | 0 | 4 | 0 | | |
| | | | 入学定員(B) | 0 | 0 | 0 | 0 | 0 | | |
| | | | A/B | - | - | - | - | - | | |
| | | 社会人入試 | 志願者 | 8 | 8 | 18 | 14 | 11 | | |
| | | | 合格者 | 8 | 8 | 14 | 13 | 9 | | |
| | | | 入学者(A) | 7 | 6 | 10 | 11 | 7 | | |
| | | | 入学定員(B) | 0 | 0 | 0 | 0 | 0 | | |
| | | | A/B | - | - | - | - | - | | |
| | | 学内進学試験 | 志願者 | 22 | 17 | 5 | 10 | 4 | | |
| | | | 合格者 | 19 | 14 | 4 | 10 | 4 | | |
| | | | 入学者(A) | 14 | 13 | 4 | 7 | 2 | | |
| | | | 入学定員(B) | 0 | 0 | 0 | 0 | 0 | | |
| | | | A/B | - | - | - | - | - | | |
| | | 課程計 | 志願者 | 43 | 34 | 37 | 44 | 27 | | |
| | | | 合格者 | 29 | 24 | 22 | 30 | 17 | | |
| | | | 入学者(A) | 23 | 21 | 17 | 25 | 12 | | |
| | | | 入学定員(B) | 50 | 50 | 50 | 50 | 50 | | |
| | | | A/B | 0.46 | 0.42 | 0.34 | 0.50 | 0.24 | | |
| | 法学・政治学専攻（博士後期） | 一般入試 | 志願者 | 2 | 6 | 3 | 6 | 0 | | |
| | | | 合格者 | 0 | 5 | 2 | 4 | 0 | | |
| | | | 入学者(A) | 0 | 5 | 2 | 3 | 0 | | |
| | | | 入学定員(B) | 0 | 0 | 0 | 0 | 0 | | |
| | | | A/B | - | - | - | - | - | | |
| | | 留学生入試 | 志願者 | 1 | 0 | 0 | 0 | 1 | | |
| | | | 合格者 | 1 | 0 | 0 | 0 | 1 | | |
| | | | 入学者(A) | 1 | 0 | 0 | 0 | 1 | | |
| | | | 入学定員(B) | 0 | 0 | 0 | 0 | 0 | | |
| | | | A/B | - | - | - | - | - | | |
| | | 課程計 | 志願者 | 3 | 6 | 3 | 6 | 1 | | |
| | | | 合格者 | 1 | 5 | 2 | 4 | 1 | | |
| | | | 入学者(A) | 1 | 5 | 2 | 3 | 1 | | |
| | | | 入学定員(B) | 10 | 10 | 10 | 10 | 10 | | |
| | | | A/B | 0.10 | 0.50 | 0.20 | 0.30 | 0.10 | | |
| | 専攻計 | | 志願者 | 46 | 40 | 40 | 50 | 28 | | |
| | | | 合格者 | 30 | 29 | 24 | 34 | 18 | | |
| | | | 入学者(A) | 24 | 26 | 19 | 28 | 13 | | |
| | | | 入学定員(B) | 60 | 60 | 60 | 60 | 60 | | |
| | | | A/B | 0.40 | 0.43 | 0.32 | 0.47 | 0.22 | | |
| 研究科合計 | | | 志願者 | 46 | 40 | 40 | 50 | 28 | | |
| | | | 合格者 | 30 | 29 | 24 | 34 | 18 | | |
| | | | 入学者(A) | 24 | 26 | 19 | 28 | 13 | | |
| | | | 入学定員(B) | 60 | 60 | 60 | 60 | 60 | | |
| | | | A/B | 0.40 | 0.43 | 0.32 | 0.47 | 0.22 | | |
| 文学研究科 | 総合人文学専攻（博士前期） | 一般入試 | 志願者 | 39 | 49 | 17 | 21 | 19 | | |
| | | | 合格者 | 25 | 28 | 12 | 12 | 5 | | |
| | | | 入学者(A) | 22 | 27 | 11 | 11 | 3 | | |
| | | | 入学定員(B) | 0 | 0 | 0 | 0 | 0 | | |
| | | | A/B | - | - | - | - | - | | |
| | | 留学生入試 | 志願者 | 23 | 23 | 19 | 21 | 14 | | |
| | | | 合格者 | 15 | 12 | 14 | 13 | 7 | | |
| | | | 入学者(A) | 14 | 12 | 13 | 12 | 7 | | |
| | | | 入学定員(B) | 0 | 0 | 0 | 0 | 0 | | |
| | | | A/B | - | - | - | - | - | | |
| | | 社会人入試 | 志願者 | 8 | 7 | 5 | 8 | 5 | | |
| | | | 合格者 | 5 | 3 | 2 | 7 | 5 | | |
| | | | 入学者(A) | 5 | 3 | 2 | 6 | 5 | | |
| | | | 入学定員(B) | 0 | 0 | 0 | 0 | 0 | | |
| | | | A/B | - | - | - | - | - | | |
| | | 学内進学試験 | 志願者 | 45 | 25 | 31 | 39 | 29 | | |
| | | | 合格者 | 44 | 24 | 31 | 37 | 22 | | |
| | | | 入学者(A) | 30 | 20 | 28 | 32 | 20 | | |
| | | | 入学定員(B) | 0 | 0 | 0 | 0 | 0 | | |
| | | | A/B | - | - | - | - | - | | |
| | | 飛び級入試 | 志願者 | 1 | 0 | 0 | 0 | 0 | | |
| | | | 合格者 | 1 | 0 | 0 | 0 | 0 | | |
| | | | 入学者(A) | 1 | 0 | 0 | 0 | 0 | | |
| | | | 入学定員(B) | 0 | 0 | 0 | 0 | 0 | | |
| | | | A/B | - | - | - | - | - | | |
| | | 現職教員1年制入試 | 志願者 | 1 | 0 | 0 | 0 | 0 | | |
| | | | 合格者 | 1 | 0 | 0 | 0 | 0 | | |
| | | | 入学者(A) | 0 | 0 | 0 | 0 | 0 | | |
| | | | 入学定員(B) | 0 | 0 | 0 | 0 | 0 | | |
| | | | A/B | - | - | - | - | - | | |
| | | 課程計 | 志願者 | 117 | 104 | 72 | 89 | 67 | | |
| | | | 合格者 | 91 | 67 | 59 | 69 | 39 | | |
| | | | 入学者(A) | 72 | 62 | 54 | 61 | 35 | | |
| | | | 入学定員(B) | 96 | 96 | 96 | 96 | 96 | | |
| | | | A/B | 0.75 | 0.65 | 0.56 | 0.64 | 0.36 | | |
| | 総合人文学専攻（博士後期） | 一般入試 | 志願者 | 10 | 9 | 9 | 5 | 10 | | |
| | | | 合格者 | 9 | 8 | 8 | 5 | 6 | | |
| | | | 入学者(A) | 7 | 8 | 8 | 5 | 5 | | |
| | | | 入学定員(B) | 0 | 0 | 0 | 0 | 0 | | |
| | | | A/B | - | - | - | - | - | | |
| | | 留学生入試 | 志願者 | 0 | 5 | 2 | 2 | 4 | | |
| | | | 合格者 | 0 | 4 | 1 | 2 | 2 | | |
| | | | 入学者(A) | 0 | 4 | 1 | 2 | 2 | | |
| | | | 入学定員(B) | 0 | 0 | 0 | 0 | 0 | | |
| | | | A/B | - | - | - | - | - | | |
| | | 社会人入試 | 志願者 | 5 | 5 | 1 | 3 | 2 | | |
| | | | 合格者 | 4 | 5 | 1 | 2 | 2 | | |
| | | | 入学者(A) | 3 | 5 | 1 | 2 | 2 | | |
| | | | 入学定員(B) | 0 | 0 | 0 | 0 | 0 | | |
| | | | A/B | - | - | - | - | - | | |
| | | 課程計 | 志願者 | 15 | 19 | 12 | 10 | 16 | | |
| | | | 合格者 | 13 | 17 | 10 | 9 | 10 | | |
| | | | 入学者(A) | 10 | 17 | 10 | 9 | 9 | | |
| | | | 入学定員(B) | 19 | 19 | 19 | 19 | 19 | | |
| | | | A/B | 0.53 | 0.89 | 0.53 | 0.47 | 0.47 | | |
| | 専攻計 | | 志願者 | 132 | 123 | 84 | 99 | 83 | | |
| | | | 合格者 | 104 | 84 | 69 | 78 | 49 | | |
| | | | 入学者(A) | 82 | 79 | 64 | 70 | 44 | | |
| | | | 入学定員(B) | 115 | 115 | 115 | 115 | 115 | | |
| | | | A/B | 0.71 | 0.69 | 0.56 | 0.61 | 0.38 | | |
| 研究科合計 | | | 志願者 | 132 | 123 | 84 | 99 | 83 | | |
| | | | 合格者 | 104 | 84 | 69 | 78 | 49 | | |
| | | | 入学者(A) | 82 | 79 | 64 | 70 | 44 | | |
| | | | 入学定員(B) | 115 | 115 | 115 | 115 | 115 | | |
| | | | A/B | 0.71 | 0.69 | 0.56 | 0.61 | 0.38 | | |

検索

| 研究科名 | 専攻名 | 入試の種類 | | 2011年度 | 2012年度 | 2013年度 | 2014年度 | 2015年度 | 入学者の課程計に対する割合(%) | 入学者の研究科計に対する割合(%) |
|---|---|---|---|---|---|---|---|---|---|---|
| 文学研究科 秋学期 | 総合人文学専攻（博士前期） | 一般入試 | 志願者 | 2 | 1 | 0 | 1 | | | |
| | | | 合格者 | 1 | 1 | 0 | 0 | | | |
| | | | 入学者(A) | 1 | 1 | 0 | 0 | | | |
| | | | 入学定員(B) | 0 | 0 | 0 | 0 | 0 | | |
| | | | A/B | - | - | - | - | - | | |
| | | 留学生入試 | 志願者 | 3 | 9 | 5 | 5 | | | |
| | | | 合格者 | 2 | 5 | 3 | 3 | | | |
| | | | 入学者(A) | 2 | 5 | 3 | 3 | | | |
| | | | 入学定員(B) | 0 | 0 | 0 | 0 | 0 | | |
| | | | A/B | - | - | - | - | - | | |
| | | 社会人入試 | 志願者 | 1 | 1 | 0 | 1 | | | |
| | | | 合格者 | 0 | 1 | 0 | 1 | | | |
| | | | 入学者(A) | 0 | 1 | 0 | 1 | | | |
| | | | 入学定員(B) | 0 | 0 | 0 | 0 | 0 | | |
| | | | A/B | - | - | - | - | - | | |
| | | 課程計 | 志願者 | 6 | 11 | 5 | 7 | | | |
| | | | 合格者 | 3 | 7 | 3 | 4 | | | |
| | | | 入学者(A) | 3 | 7 | 3 | 4 | | | |
| | | | 入学定員(B) | 0 | 0 | 0 | 0 | 0 | | |
| | | | A/B | - | - | - | - | - | | |
| | 総合人文学専攻（博士後期） | 一般入試 | 志願者 | 0 | 1 | 0 | 0 | | | |
| | | | 合格者 | 0 | 1 | 0 | 0 | | | |
| | | | 入学者(A) | 0 | 1 | 0 | 0 | | | |
| | | | 入学定員(B) | 0 | 0 | 0 | 0 | 0 | | |
| | | | A/B | - | - | - | - | - | | |
| | | 留学生入試 | 志願者 | 0 | 0 | 0 | 6 | | | |
| | | | 合格者 | 0 | 0 | 0 | 5 | | | |
| | | | 入学者(A) | 0 | 0 | 0 | 5 | | | |
| | | | 入学定員(B) | 0 | 0 | 0 | 0 | 0 | | |
| | | | A/B | - | - | - | - | - | | |
| | | 社会人入試 | 志願者 | 0 | 3 | 1 | 1 | | | |
| | | | 合格者 | 0 | 2 | 1 | 1 | | | |
| | | | 入学者(A) | 0 | 2 | 1 | 1 | | | |
| | | | 入学定員(B) | 0 | 0 | 0 | 0 | 0 | | |
| | | | A/B | - | - | - | - | - | | |
| | | 課程計 | 志願者 | 0 | 4 | 1 | 7 | | | |
| | | | 合格者 | 0 | 3 | 1 | 6 | | | |
| | | | 入学者(A) | 0 | 3 | 1 | 6 | | | |
| | | | 入学定員(B) | 0 | 0 | 0 | 0 | 0 | | |
| | | | A/B | - | - | - | - | - | | |
| | 専　攻　計 | | 志願者 | 15 | 15 | 6 | 14 | | | |
| | | | 合格者 | 10 | 10 | 4 | 10 | | | |
| | | | 入学者(A) | 10 | 10 | 4 | 10 | | | |
| | | | 入学定員(B) | 0 | 0 | 0 | 0 | 0 | | |
| | | | A/B | - | - | - | - | - | | |
| 研　究　科（秋学期入学）合　計 | | | 志願者 | 6 | 15 | 6 | 14 | | | |
| | | | 合格者 | 3 | 10 | 4 | 10 | | | |
| | | | 入学者(A) | 3 | 10 | 4 | 10 | | | |
| | | | 入学定員(B) | 0 | 0 | 0 | 0 | 0 | | |
| | | | A/B | - | - | - | - | - | | |
| 研究科（春･秋学期入学）合　計 | | | 志願者 | 138 | 138 | 90 | 113 | 83 | | |
| | | | 合格者 | 107 | 94 | 73 | 88 | 49 | | |
| | | | 入学者(A) | 85 | 89 | 68 | 80 | 44 | | |
| | | | 入学定員(B) | 115 | 115 | 115 | 115 | 115 | | |
| | | | A/B | 0.74 | 0.77 | 0.59 | 0.70 | 0.38 | | |
| 経済学研究科 | 経済学専攻（博士前期） | 一般入試 | 志願者 | 14 | 2 | 3 | 3 | 4 | | |
| | | | 合格者 | 8 | 1 | 2 | 2 | 3 | | |
| | | | 入学者(A) | 7 | 1 | 2 | 1 | 3 | | |
| | | | 入学定員(B) | 0 | 0 | 0 | 0 | 0 | | |
| | | | A/B | - | - | - | - | - | | |
| | | 留学生入試 | 志願者 | 23 | 20 | 25 | 18 | 21 | | |
| | | | 合格者 | 12 | 13 | 15 | 6 | 8 | | |
| | | | 入学者(A) | 11 | 12 | 15 | 5 | 5 | | |
| | | | 入学定員(B) | 0 | 0 | 0 | 0 | 0 | | |
| | | | A/B | - | - | - | - | - | | |
| | | 社会人入試 | 志願者 | 5 | 1 | 2 | 2 | 4 | | |
| | | | 合格者 | 3 | 0 | 1 | 1 | 4 | | |
| | | | 入学者(A) | 2 | 0 | 1 | 1 | 4 | | |
| | | | 入学定員(B) | 0 | 0 | 0 | 0 | 0 | | |
| | | | A/B | - | - | - | - | - | | |
| | | 学内進学試験 | 志願者 | 1 | 2 | 1 | 0 | 1 | | |
| | | | 合格者 | 0 | 2 | 1 | 0 | 1 | | |
| | | | 入学者(A) | 0 | 2 | 1 | 0 | 1 | | |
| | | | 入学定員(B) | 0 | 0 | 0 | 0 | 0 | | |
| | | | A/B | - | - | - | - | - | | |
| | | 5年一貫教育ﾌﾟﾛｸﾞﾗﾑ入試 | 志願者 | 0 | 0 | 0 | 0 | 0 | | |
| | | | 合格者 | 0 | 0 | 0 | 0 | 0 | | |
| | | | 入学者(A) | 0 | 0 | 0 | 0 | 0 | | |
| | | | 入学定員(B) | 0 | 0 | 0 | 0 | 0 | | |
| | | | A/B | - | - | - | - | - | | |
| | | 課程計 | 志願者 | 43 | 25 | 31 | 23 | 30 | | |
| | | | 合格者 | 23 | 16 | 19 | 9 | 16 | | |
| | | | 入学者(A) | 20 | 15 | 19 | 7 | 13 | | |
| | | | 入学定員(B) | 45 | 45 | 45 | 45 | 45 | | |
| | | | A/B | 0.44 | 0.33 | 0.42 | 0.16 | 0.29 | | |
| | 経済学専攻（博士後期） | 一般入試 | 志願者 | 0 | 1 | 1 | 2 | 1 | | |
| | | | 合格者 | 0 | 1 | 1 | 2 | 0 | | |
| | | | 入学者(A) | 0 | 1 | 1 | 2 | 0 | | |
| | | | 入学定員(B) | 0 | 0 | 0 | 0 | 0 | | |
| | | | A/B | - | - | - | - | - | | |
| | | 留学生入試 | 志願者 | 1 | 2 | 0 | 0 | 1 | | |
| | | | 合格者 | 1 | 1 | 0 | 0 | 0 | | |
| | | | 入学者(A) | 1 | 1 | 0 | 0 | 0 | | |
| | | | 入学定員(B) | 0 | 0 | 0 | 0 | 0 | | |
| | | | A/B | - | - | - | - | - | | |
| | | 課程計 | 志願者 | 2 | 1 | 1 | 2 | 2 | | |
| | | | 合格者 | 1 | 1 | 1 | 2 | 0 | | |
| | | | 入学者(A) | 1 | 1 | 1 | 2 | 0 | | |
| | | | 入学定員(B) | 5 | 5 | 5 | 5 | 5 | | |
| | | | A/B | 0.20 | 0.20 | 0.20 | 0.40 | 0.00 | | |
| | 専　攻　計 | | 志願者 | 45 | 26 | 32 | 25 | 32 | | |
| | | | 合格者 | 24 | 17 | 20 | 11 | 16 | | |
| | | | 入学者(A) | 21 | 16 | 20 | 9 | 13 | | |
| | | | 入学定員(B) | 50 | 50 | 50 | 50 | 50 | | |
| | | | A/B | 0.42 | 0.32 | 0.40 | 0.18 | 0.26 | | |
| 研　究　科　合　計 | | | 志願者 | 45 | 26 | 32 | 25 | 32 | | |
| | | | 合格者 | 24 | 17 | 20 | 11 | 16 | | |
| | | | 入学者(A) | 21 | 16 | 20 | 9 | 13 | | |
| | | | 入学定員(B) | 50 | 50 | 50 | 50 | 50 | | |
| | | | A/B | 0.42 | 0.32 | 0.40 | 0.18 | 0.26 | | |

検索

| 研究科名 | 専攻名 | 入試の種類 | | 2011年度 | 2012年度 | 2013年度 | 2014年度 | 2015年度 | 入学者の課程計に対する割合(%) | 入学者の研究科計に対する割合(%) |
|---|---|---|---|---|---|---|---|---|---|---|
| 商学研究科 | 商学専攻（博士前期） | 一般入試 | 志願者 | 22 | 8 | 9 | 10 | 13 | | |
| | | | 合格者 | 5 | 1 | 6 | 2 | 1 | | |
| | | | 入学者(A) | 4 | 1 | 6 | 2 | 1 | | |
| | | | 入学定員(B) | 0 | 0 | 0 | 0 | 0 | | |
| | | | A/B | - | - | - | - | - | | |
| | | 留学生入試 | 志願者 | 50 | 54 | 71 | 52 | 54 | | |
| | | | 合格者 | 17 | 14 | 19 | 10 | 11 | | |
| | | | 入学者(A) | 14 | 13 | 15 | 7 | 11 | | |
| | | | 入学定員(B) | 0 | 0 | 0 | 0 | 0 | | |
| | | | A/B | - | - | - | - | - | | |
| | | 社会人入試 | 志願者 | 4 | 6 | 1 | 3 | 1 | | |
| | | | 合格者 | 2 | 4 | 1 | 2 | 1 | | |
| | | | 入学者(A) | 2 | 4 | 1 | 2 | 1 | | |
| | | | 入学定員(B) | 0 | 0 | 0 | 0 | 0 | | |
| | | | A/B | - | - | - | - | - | | |
| | | 学内進学試験 | 志願者 | 2 | 1 | 0 | 0 | 2 | | |
| | | | 合格者 | 2 | 1 | 0 | 0 | 2 | | |
| | | | 入学者(A) | 2 | 1 | 0 | 0 | 2 | | |
| | | | 入学定員(B) | 0 | 0 | 0 | 0 | 0 | | |
| | | | A/B | - | - | - | - | - | | |
| | | 5年一貫教育ﾌﾟﾛｸﾞﾗﾑ入試 | 志願者 | 1 | 0 | 0 | 2 | 0 | | |
| | | | 合格者 | 1 | 0 | 0 | 2 | 0 | | |
| | | | 入学者(A) | 1 | 0 | 0 | 1 | 0 | | |
| | | | 入学定員(B) | 0 | 0 | 0 | 0 | 0 | | |
| | | | A/B | - | - | - | - | - | | |
| | | 課程計 | 志願者 | 79 | 69 | 81 | 67 | 70 | | |
| | | | 合格者 | 27 | 20 | 26 | 16 | 15 | | |
| | | | 入学者(A) | 23 | 19 | 22 | 12 | 15 | | |
| | | | 入学定員(B) | 35 | 35 | 35 | 35 | 35 | | |
| | | | A/B | 0.66 | 0.54 | 0.63 | 0.34 | 0.43 | | |
| | 商学専攻（博士後期） | 一般入試 | 志願者 | 1 | 1 | 0 | 0 | 0 | | |
| | | | 合格者 | 1 | 0 | 0 | 0 | 0 | | |
| | | | 入学者(A) | 1 | 0 | 0 | 0 | 0 | | |
| | | | 入学定員(B) | 0 | 0 | 0 | 0 | 0 | | |
| | | | A/B | - | - | - | - | - | | |
| | | 留学生入試 | 志願者 | 0 | 0 | 0 | 0 | 0 | | |
| | | | 合格者 | 0 | 0 | 0 | 0 | 0 | | |
| | | | 入学者(A) | 0 | 0 | 0 | 0 | 0 | | |
| | | | 入学定員(B) | 0 | 0 | 0 | 0 | 0 | | |
| | | | A/B | - | - | - | - | - | | |
| | | 課程計 | 志願者 | 1 | 1 | 0 | 0 | 0 | | |
| | | | 合格者 | 1 | 0 | 0 | 0 | 0 | | |
| | | | 入学者(A) | 1 | 0 | 0 | 0 | 0 | | |
| | | | 入学定員(B) | 5 | 5 | 5 | 5 | 5 | | |
| | | | A/B | 0.20 | 0.00 | 0.00 | 0.00 | 0.00 | | |
| | 専攻計 | | 志願者 | 80 | 70 | 81 | 67 | 70 | | |
| | | | 合格者 | 28 | 20 | 26 | 16 | 15 | | |
| | | | 入学者(A) | 24 | 19 | 22 | 12 | 15 | | |
| | | | 入学定員(B) | 40 | 40 | 40 | 40 | 40 | | |
| | | | A/B | 0.60 | 0.48 | 0.55 | 0.30 | 0.38 | | |
| | 会計学専攻（博士後期） | 一般入試 | 志願者 | 7 | 4 | 1 | 2 | 1 | | |
| | | | 合格者 | 4 | 3 | 0 | 0 | 0 | | |
| | | | 入学者(A) | 2 | 3 | 0 | 0 | 0 | | |
| | | | 入学定員(B) | 0 | 0 | 0 | 0 | 0 | | |
| | | | A/B | - | - | - | - | - | | |
| | | 留学生入試 | 志願者 | 1 | 0 | 1 | 1 | 1 | | |
| | | | 合格者 | 1 | 0 | 0 | 1 | 0 | | |
| | | | 入学者(A) | 0 | 0 | 0 | 1 | 0 | | |
| | | | 入学定員(B) | 0 | 0 | 0 | 0 | 0 | | |
| | | | A/B | - | - | - | - | - | | |
| | | 課程計 | 志願者 | 8 | 4 | 2 | 3 | 2 | | |
| | | | 合格者 | 5 | 3 | 0 | 1 | 0 | | |
| | | | 入学者(A) | 2 | 3 | 0 | 1 | 0 | | |
| | | | 入学定員(B) | 5 | 5 | 5 | 5 | 5 | | |
| | | | A/B | 0.40 | 0.60 | 0.00 | 0.20 | 0.00 | | |
| | 専攻計 | | 志願者 | 8 | 4 | 2 | 3 | 2 | | |
| | | | 合格者 | 5 | 3 | 0 | 1 | 0 | | |
| | | | 入学者(A) | 2 | 3 | 0 | 1 | 0 | | |
| | | | 入学定員(B) | 5 | 5 | 5 | 5 | 5 | | |
| | | | A/B | 0.40 | 0.60 | 0.00 | 0.20 | 0.00 | | |
| 研究科合計 | | | 志願者 | 88 | 74 | 83 | 70 | 72 | | |
| | | | 合格者 | 33 | 23 | 26 | 17 | 15 | | |
| | | | 入学者(A) | 26 | 22 | 22 | 13 | 15 | | |
| | | | 入学定員(B) | 45 | 45 | 45 | 45 | 45 | | |
| | | | A/B | 0.58 | 0.49 | 0.49 | 0.29 | 0.33 | | |
| 社会学研究科 | 社会学専攻（博士前期） | 一般入試 | 志願者 | 1 | 1 | 5 | 0 | 2 | | |
| | | | 合格者 | 1 | 0 | 1 | 0 | 0 | | |
| | | | 入学者(A) | 1 | 0 | 1 | 0 | 0 | | |
| | | | 入学定員(B) | 0 | 0 | 0 | 0 | 0 | | |
| | | | A/B | - | - | - | - | - | | |
| | | 留学生入試 | 志願者 | 4 | 5 | 8 | 1 | 3 | | |
| | | | 合格者 | 4 | 3 | 3 | 0 | 1 | | |
| | | | 入学者(A) | 4 | 3 | 3 | 0 | 1 | | |
| | | | 入学定員(B) | 0 | 0 | 0 | 0 | 0 | | |
| | | | A/B | - | - | - | - | - | | |
| | | 社会人入試 | 志願者 | 0 | 0 | 0 | 0 | 0 | | |
| | | | 合格者 | 0 | 0 | 0 | 0 | 0 | | |
| | | | 入学者(A) | 0 | 0 | 0 | 0 | 0 | | |
| | | | 入学定員(B) | 0 | 0 | 0 | 0 | 0 | | |
| | | | A/B | - | - | - | - | - | | |
| | | 学内進学試験 | 志願者 | 0 | 0 | 0 | 1 | 0 | | |
| | | | 合格者 | 0 | 0 | 0 | 1 | 0 | | |
| | | | 入学者(A) | 0 | 0 | 0 | 0 | 0 | | |
| | | | 入学定員(B) | 0 | 0 | 0 | 0 | 0 | | |
| | | | A/B | - | - | - | - | - | | |
| | | 課程計 | 志願者 | 6 | 6 | 13 | 2 | 5 | | |
| | | | 合格者 | 5 | 3 | 4 | 1 | 1 | | |
| | | | 入学者(A) | 5 | 3 | 4 | 0 | 1 | | |
| | | | 入学定員(B) | 10 | 10 | 10 | 10 | 10 | | |
| | | | A/B | 0.50 | 0.30 | 0.40 | 0.00 | 0.10 | | |
| | 社会学専攻（博士後期） | 一般入試 | 志願者 | 0 | 0 | 1 | 1 | 0 | | |
| | | | 合格者 | 0 | 0 | 1 | 1 | 0 | | |
| | | | 入学者(A) | 0 | 0 | 0 | 1 | 0 | | |
| | | | 入学定員(B) | 0 | 0 | 0 | 0 | 0 | | |
| | | | A/B | - | - | - | - | - | | |
| | | 留学生入試 | 志願者 | 0 | 0 | 0 | 1 | 0 | | |
| | | | 合格者 | 0 | 0 | 0 | 1 | 0 | | |
| | | | 入学者(A) | 0 | 0 | 0 | 1 | 0 | | |
| | | | 入学定員(B) | 0 | 0 | 0 | 0 | 0 | | |
| | | | A/B | - | - | - | - | - | | |
| | | 社会人入試 | 志願者 | 0 | 0 | 0 | 0 | 0 | | |
| | | | 合格者 | 0 | 0 | 0 | 0 | 0 | | |
| | | | 入学者(A) | 0 | 0 | 0 | 0 | 0 | | |
| | | | 入学定員(B) | 0 | 0 | 0 | 0 | 0 | | |
| | | | A/B | - | - | - | - | - | | |
| | | 課程計 | 志願者 | 0 | 0 | 1 | 2 | 0 | | |
| | | | 合格者 | 0 | 0 | 1 | 2 | 0 | | |
| | | | 入学者(A) | 0 | 0 | 0 | 2 | 0 | | |
| | | | 入学定員(B) | 3 | 3 | 3 | 3 | 3 | | |
| | | | A/B | 0.00 | 0.00 | 0.00 | 0.67 | 0.00 | | |
| | 専攻計 | | 志願者 | 6 | 6 | 14 | 4 | 5 | | |
| | | | 合格者 | 5 | 3 | 5 | 3 | 1 | | |
| | | | 入学者(A) | 5 | 3 | 4 | 2 | 1 | | |
| | | | 入学定員(B) | 13 | 13 | 13 | 13 | 13 | | |
| | | | A/B | 0.38 | 0.23 | 0.31 | 0.15 | 0.08 | | |

検索

| 研究科名 | 専攻名 | 入試の種類 | | 2011年度 | 2012年度 | 2013年度 | 2014年度 | 2015年度 | 入学者の課程計に対する割合(%) | 入学者の研究科計に対する割合(%) |
|---|---|---|---|---|---|---|---|---|---|---|
| 社会学研究科 | 社会システムデザイン専攻（博士前期） | 一般入試 | 志願者 | 0 | 0 | 5 | 0 | 0 | | |
| | | | 合格者 | 0 | 0 | 3 | 0 | 0 | | |
| | | | 入学者(A) | 0 | 0 | 3 | 0 | 0 | | |
| | | | 入学定員(B) | 0 | 0 | 0 | 0 | 0 | | |
| | | | A/B | - | - | - | - | - | | |
| | | 留学生入試 | 志願者 | 5 | 6 | 7 | 7 | 2 | | |
| | | | 合格者 | 4 | 3 | 4 | 6 | 0 | | |
| | | | 入学者(A) | 4 | 3 | 4 | 5 | 0 | | |
| | | | 入学定員(B) | 0 | 0 | 0 | 0 | 0 | | |
| | | | A/B | - | - | - | - | - | | |
| | | 社会人入試 | 志願者 | 0 | 1 | 0 | 0 | 0 | | |
| | | | 合格者 | 0 | 1 | 0 | 0 | 0 | | |
| | | | 入学者(A) | 0 | 1 | 0 | 0 | 0 | | |
| | | | 入学定員(B) | 0 | 0 | 0 | 0 | 0 | | |
| | | | A/B | - | - | - | - | - | | |
| | | 学内進学試験 | 志願者 | 1 | 1 | 2 | 1 | 0 | | |
| | | | 合格者 | 1 | 1 | 2 | 1 | 0 | | |
| | | | 入学者(A) | 1 | 0 | 2 | 1 | 0 | | |
| | | | 入学定員(B) | 0 | 0 | 0 | 0 | 0 | | |
| | | | A/B | - | - | - | - | - | | |
| | | 課程計 | 志願者 | 6 | 8 | 14 | 8 | 2 | | |
| | | | 合格者 | 5 | 5 | 9 | 7 | 0 | | |
| | | | 入学者(A) | 5 | 4 | 9 | 6 | 0 | | |
| | | | 入学定員(B) | 10 | 10 | 10 | 10 | 10 | | |
| | | | A/B | 0.50 | 0.40 | 0.90 | 0.60 | 0.00 | | |
| | 社会システムデザイン専攻（博士後期） | 一般入試 | 志願者 | 2 | 1 | 0 | 1 | 1 | | |
| | | | 合格者 | 1 | 1 | 0 | 1 | 1 | | |
| | | | 入学者(A) | 1 | 0 | 0 | 1 | 1 | | |
| | | | 入学定員(B) | 0 | 0 | 0 | 0 | 0 | | |
| | | | A/B | - | - | - | - | - | | |
| | | 留学生入試 | 志願者 | 0 | 0 | 1 | 0 | 1 | | |
| | | | 合格者 | 0 | 0 | 1 | 0 | 1 | | |
| | | | 入学者(A) | 0 | 0 | 1 | 0 | 1 | | |
| | | | 入学定員(B) | 0 | 0 | 0 | 0 | 0 | | |
| | | | A/B | - | - | - | - | - | | |
| | | 社会人入試 | 志願者 | 0 | 0 | 0 | 1 | 0 | | |
| | | | 合格者 | 0 | 0 | 0 | 1 | 0 | | |
| | | | 入学者(A) | 0 | 0 | 0 | 1 | 0 | | |
| | | | 入学定員(B) | 0 | 0 | 0 | 0 | 0 | | |
| | | | A/B | - | - | - | - | - | | |
| | | 課程計 | 志願者 | 2 | 1 | 1 | 2 | 2 | | |
| | | | 合格者 | 1 | 1 | 1 | 2 | 2 | | |
| | | | 入学者(A) | 1 | 0 | 1 | 2 | 2 | | |
| | | | 入学定員(B) | 3 | 3 | 3 | 3 | 3 | | |
| | | | A/B | 0.33 | 0.00 | 0.33 | 0.67 | 0.67 | | |
| | 専攻計 | | 志願者 | 8 | 9 | 15 | 10 | 4 | | |
| | | | 合格者 | 6 | 6 | 10 | 9 | 2 | | |
| | | | 入学者(A) | 6 | 4 | 10 | 8 | 2 | | |
| | | | 入学定員(B) | 13 | 13 | 13 | 13 | 13 | | |
| | | | A/B | 0.46 | 0.31 | 0.77 | 0.62 | 0.15 | | |
| 社会学研究科 | マス・コミュニケーション学専攻（博士前期） | 一般入試 | 志願者 | 6 | 4 | 2 | 1 | 1 | | |
| | | | 合格者 | 2 | 1 | 1 | 0 | 0 | | |
| | | | 入学者(A) | 2 | 1 | 1 | 0 | 0 | | |
| | | | 入学定員(B) | 0 | 0 | 0 | 0 | 0 | | |
| | | | A/B | - | - | - | - | - | | |
| | | 留学生入試 | 志願者 | 24 | 30 | 20 | 17 | 22 | | |
| | | | 合格者 | 8 | 11 | 9 | 8 | 9 | | |
| | | | 入学者(A) | 8 | 11 | 8 | 8 | 8 | | |
| | | | 入学定員(B) | 0 | 0 | 0 | 0 | 0 | | |
| | | | A/B | - | - | - | - | - | | |
| | | 社会人入試 | 志願者 | 1 | 0 | 1 | 0 | 0 | | |
| | | | 合格者 | 1 | 0 | 0 | 0 | 0 | | |
| | | | 入学者(A) | 1 | 0 | 0 | 0 | 0 | | |
| | | | 入学定員(B) | 0 | 0 | 0 | 0 | 0 | | |
| | | | A/B | - | - | - | - | - | | |
| | | 学内進学試験 | 志願者 | 1 | 0 | 0 | 1 | 2 | | |
| | | | 合格者 | 0 | 0 | 0 | 0 | 0 | | |
| | | | 入学者(A) | 0 | 0 | 0 | 0 | 0 | | |
| | | | 入学定員(B) | 0 | 0 | 0 | 0 | 0 | | |
| | | | A/B | - | - | - | - | - | | |
| | | 課程計 | 志願者 | 32 | 34 | 23 | 19 | 25 | | |
| | | | 合格者 | 11 | 12 | 10 | 8 | 9 | | |
| | | | 入学者(A) | 11 | 12 | 9 | 8 | 8 | | |
| | | | 入学定員(B) | 10 | 10 | 10 | 10 | 10 | | |
| | | | A/B | 1.10 | 1.20 | 0.90 | 0.80 | 0.80 | | |
| | マス・コミュニケーション学専攻（博士後期） | 一般入試 | 志願者 | 0 | 1 | 2 | 1 | 1 | | |
| | | | 合格者 | 0 | 1 | 1 | 1 | 1 | | |
| | | | 入学者(A) | 0 | 1 | 1 | 1 | 1 | | |
| | | | 入学定員(B) | 0 | 0 | 0 | 0 | 0 | | |
| | | | A/B | - | - | - | - | - | | |
| | | 留学生入試 | 志願者 | 0 | 3 | 1 | 0 | 1 | | |
| | | | 合格者 | 0 | 3 | 1 | 0 | 1 | | |
| | | | 入学者(A) | 0 | 3 | 1 | 0 | 1 | | |
| | | | 入学定員(B) | 0 | 0 | 0 | 0 | 0 | | |
| | | | A/B | - | - | - | - | - | | |
| | | 社会人入試 | 志願者 | 0 | 0 | 0 | 0 | 0 | | |
| | | | 合格者 | 0 | 0 | 0 | 0 | 0 | | |
| | | | 入学者(A) | 0 | 0 | 0 | 0 | 0 | | |
| | | | 入学定員(B) | 0 | 0 | 0 | 0 | 0 | | |
| | | | A/B | - | - | - | - | - | | |
| | | 課程計 | 志願者 | 0 | 4 | 3 | 1 | 2 | | |
| | | | 合格者 | 0 | 4 | 2 | 1 | 2 | | |
| | | | 入学者(A) | 0 | 4 | 2 | 1 | 2 | | |
| | | | 入学定員(B) | 3 | 3 | 3 | 3 | 3 | | |
| | | | A/B | 0.00 | 1.33 | 0.67 | 0.33 | 0.67 | | |
| | 専攻計 | | 志願者 | 32 | 38 | 26 | 20 | 27 | | |
| | | | 合格者 | 11 | 16 | 12 | 9 | 11 | | |
| | | | 入学者(A) | 11 | 16 | 11 | 9 | 10 | | |
| | | | 入学定員(B) | 13 | 13 | 13 | 13 | 13 | | |
| | | | A/B | 0.85 | 1.23 | 0.85 | 0.69 | 0.77 | | |
| 研究科合計 | | | 志願者 | 46 | 53 | 55 | 34 | 36 | | |
| | | | 合格者 | 22 | 25 | 27 | 21 | 14 | | |
| | | | 入学者(A) | 22 | 23 | 25 | 19 | 13 | | |
| | | | 入学定員(B) | 39 | 39 | 39 | 39 | 39 | | |
| | | | A/B | 0.56 | 0.59 | 0.64 | 0.49 | 0.33 | | |

検索

| 研究科名 | 専攻名 | 入試の種類 | | 2011年度 | 2012年度 | 2013年度 | 2014年度 | 2015年度 | 入学者の課程計に対する割合(%) | 入学者の研究科計に対する割合(%) |
|---|---|---|---|---|---|---|---|---|---|---|
| 総合情報学研究科 | 社会情報学専攻（博士前期） | 一般入試 | 志願者 | 9 | 8 | 9 | 5 | 5 | | |
| | | | 合格者 | 6 | 6 | 7 | 4 | 3 | | |
| | | | 入学者(A) | 6 | 4 | 5 | 2 | 3 | | |
| | | | 入学定員(B) | 0 | 0 | 0 | 0 | 0 | | |
| | | | A/B | - | - | - | - | - | | |
| | | 留学生入試 | 志願者 | 1 | 2 | 1 | 1 | 3 | | |
| | | | 合格者 | 1 | 2 | 0 | 1 | 2 | | |
| | | | 入学者(A) | 0 | 0 | 0 | 1 | 2 | | |
| | | | 入学定員(B) | 0 | 0 | 0 | 0 | 0 | | |
| | | | A/B | - | - | - | - | - | | |
| | | 社会人入試 | 志願者 | 0 | 2 | 0 | 1 | 0 | | |
| | | | 合格者 | 0 | 2 | 0 | 0 | 0 | | |
| | | | 入学者(A) | 0 | 2 | 0 | 0 | 0 | | |
| | | | 入学定員(B) | 0 | 0 | 0 | 0 | 0 | | |
| | | | A/B | - | - | - | - | - | | |
| | | 学内進学試験 | 志願者 | 5 | 2 | 4 | 5 | 4 | | |
| | | | 合格者 | 5 | 1 | 4 | 5 | 4 | | |
| | | | 入学者(A) | 3 | 1 | 4 | 5 | 3 | | |
| | | | 入学定員(B) | 0 | 0 | 0 | 0 | 0 | | |
| | | | A/B | - | - | - | - | - | | |
| | | 課程計 | 志願者 | 15 | 14 | 14 | 12 | 12 | | |
| | | | 合格者 | 12 | 11 | 11 | 10 | 9 | | |
| | | | 入学者(A) | 9 | 7 | 9 | 8 | 8 | | |
| | | | 入学定員(B) | 40 | 40 | 40 | 40 | 40 | | |
| | | | A/B | 0.23 | 0.18 | 0.23 | 0.20 | 0.20 | | |
| | 専　攻　計 | | 志願者 | 15 | 14 | 14 | 12 | 12 | | |
| | | | 合格者 | 12 | 11 | 11 | 10 | 9 | | |
| | | | 入学者(A) | 9 | 7 | 9 | 8 | 8 | | |
| | | | 入学定員(B) | 40 | 40 | 40 | 40 | 40 | | |
| | | | A/B | 0.23 | 0.18 | 0.23 | 0.20 | 0.20 | | |
| | 知識情報学専攻（博士前期） | 一般入試 | 志願者 | 17 | 14 | 6 | 7 | 13 | | |
| | | | 合格者 | 15 | 13 | 5 | 4 | 13 | | |
| | | | 入学者(A) | 12 | 13 | 5 | 4 | 12 | | |
| | | | 入学定員(B) | 0 | 0 | 0 | 0 | 0 | | |
| | | | A/B | - | - | - | - | - | | |
| | | 留学生入試 | 志願者 | 1 | 1 | 1 | 0 | 1 | | |
| | | | 合格者 | 1 | 1 | 1 | 0 | 0 | | |
| | | | 入学者(A) | 0 | 1 | 1 | 0 | 0 | | |
| | | | 入学定員(B) | 0 | 0 | 0 | 0 | 0 | | |
| | | | A/B | - | - | - | - | - | | |
| | | 社会人入試 | 志願者 | 0 | 0 | 1 | 0 | 1 | | |
| | | | 合格者 | 0 | 0 | 1 | 0 | 1 | | |
| | | | 入学者(A) | 0 | 0 | 1 | 0 | 1 | | |
| | | | 入学定員(B) | 0 | 0 | 0 | 0 | 0 | | |
| | | | A/B | - | - | - | - | - | | |
| | | 学内進学試験 | 志願者 | 23 | 24 | 21 | 20 | 26 | | |
| | | | 合格者 | 23 | 23 | 21 | 20 | 26 | | |
| | | | 入学者(A) | 19 | 22 | 20 | 19 | 24 | | |
| | | | 入学定員(B) | 0 | 0 | 0 | 0 | 0 | | |
| | | | A/B | - | - | - | - | - | | |
| | | 課程計 | 志願者 | 41 | 39 | 29 | 27 | 41 | | |
| | | | 合格者 | 39 | 37 | 28 | 24 | 40 | | |
| | | | 入学者(A) | 31 | 36 | 27 | 23 | 37 | | |
| | | | 入学定員(B) | 40 | 40 | 40 | 40 | 40 | | |
| | | | A/B | 0.78 | 0.90 | 0.68 | 0.58 | 0.93 | | |
| | 専　攻　計 | | 志願者 | 41 | 39 | 29 | 27 | 41 | | |
| | | | 合格者 | 39 | 37 | 28 | 24 | 40 | | |
| | | | 入学者(A) | 31 | 36 | 27 | 23 | 37 | | |
| | | | 入学定員(B) | 40 | 40 | 40 | 40 | 40 | | |
| | | | A/B | 0.78 | 0.90 | 0.68 | 0.58 | 0.93 | | |
| 総合情報学研究科 | 総合情報学専攻（博士後期） | 一般入試 | 志願者 | 6 | 4 | 2 | 6 | 5 | | |
| | | | 合格者 | 5 | 4 | 2 | 6 | 3 | | |
| | | | 入学者(A) | 5 | 4 | 1 | 6 | 3 | | |
| | | | 入学定員(B) | 0 | 0 | 0 | 0 | 0 | | |
| | | | A/B | - | - | - | - | - | | |
| | | 留学生入試 | 志願者 | 0 | 0 | 0 | 1 | 1 | | |
| | | | 合格者 | 0 | 0 | 0 | 1 | 1 | | |
| | | | 入学者(A) | 0 | 0 | 0 | 1 | 1 | | |
| | | | 入学定員(B) | 0 | 0 | 0 | 0 | 0 | | |
| | | | A/B | - | - | - | - | - | | |
| | | 課程計 | 志願者 | 6 | 4 | 2 | 7 | 6 | | |
| | | | 合格者 | 5 | 4 | 2 | 7 | 4 | | |
| | | | 入学者(A) | 5 | 4 | 1 | 7 | 4 | | |
| | | | 入学定員(B) | 8 | 8 | 8 | 8 | 8 | | |
| | | | A/B | 0.63 | 0.50 | 0.13 | 0.88 | 0.50 | | |
| | 専　攻　計 | | 志願者 | 6 | 4 | 2 | 7 | 6 | | |
| | | | 合格者 | 5 | 4 | 2 | 7 | 4 | | |
| | | | 入学者(A) | 5 | 4 | 1 | 7 | 4 | | |
| | | | 入学定員(B) | 8 | 8 | 8 | 8 | 8 | | |
| | | | A/B | 0.63 | 0.50 | 0.13 | 0.88 | 0.50 | | |
| 研　究　科　合　計 | | | 志願者 | 62 | 57 | 45 | 46 | 59 | | |
| | | | 合格者 | 56 | 52 | 41 | 41 | 53 | | |
| | | | 入学者(A) | 45 | 47 | 37 | 38 | 49 | | |
| | | | 入学定員(B) | 88 | 88 | 88 | 88 | 88 | | |
| | | | A/B | 0.51 | 0.53 | 0.42 | 0.43 | 0.56 | | |

検索

| 研究科名 | 専攻名 | 入試の種類 | | 2011年度 | 2012年度 | 2013年度 | 2014年度 | 2015年度 | 入学者の課程計に対する割合(%) | 入学者の研究科計に対する割合(%) |
|---|---|---|---|---|---|---|---|---|---|---|
| 理工学研究科 | ※2014年度にシステムデザイン専攻から名称変更 システム理工学専攻（博士前期） | 一般入試 | 志願者 | 95 | 102 | 74 | 64 | 99 | | |
| | | | 合格者 | 81 | 79 | 52 | 53 | 81 | | |
| | | | 入学者(A) | 66 | 63 | 42 | 46 | 75 | | |
| | | | 入学定員(B) | 0 | 0 | 0 | 0 | 0 | | |
| | | | A/B | - | - | - | - | - | | |
| | | 留学生入試 | 志願者 | 2 | 3 | 6 | 4 | 10 | | |
| | | | 合格者 | 2 | 2 | 4 | 3 | 6 | | |
| | | | 入学者(A) | 2 | 2 | 4 | 3 | 6 | | |
| | | | 入学定員(B) | 0 | 0 | 0 | 0 | 0 | | |
| | | | A/B | - | - | - | - | - | | |
| | | 社会人入試 | 志願者 | 0 | 0 | 0 | 0 | 1 | | |
| | | | 合格者 | 0 | 0 | 0 | 0 | 1 | | |
| | | | 入学者(A) | 0 | 0 | 0 | 0 | 1 | | |
| | | | 入学定員(B) | 0 | 0 | 0 | 0 | 0 | | |
| | | | A/B | - | - | - | - | - | | |
| | | 学内進学試験 | 志願者 | 108 | 96 | 72 | 81 | 99 | | |
| | | | 合格者 | 108 | 95 | 72 | 81 | 97 | | |
| | | | 入学者(A) | 102 | 95 | 72 | 81 | 92 | | |
| | | | 入学定員(B) | 0 | 0 | 0 | 0 | 0 | | |
| | | | A/B | - | - | - | - | - | | |
| | | 特別選抜入試 | 志願者 | 0 | 3 | 4 | 5 | 4 | | |
| | | | 合格者 | 0 | 3 | 3 | 3 | 3 | | |
| | | | 入学者(A) | 0 | 3 | 3 | 3 | 3 | | |
| | | | 入学定員(B) | 0 | 0 | 0 | 0 | 0 | | |
| | | | A/B | - | - | - | - | - | | |
| | | 課程計 | 志願者 | 205 | 204 | 156 | 154 | 213 | | |
| | | | 合格者 | 191 | 179 | 131 | 140 | 188 | | |
| | | | 入学者(A) | 170 | 163 | 121 | 133 | 177 | | |
| | | | 入学定員(B) | 125 | 125 | 125 | 125 | 125 | | |
| | | | A/B | 1.36 | 1.30 | 0.97 | 1.06 | 1.42 | | |
| | 専攻計 | | 志願者 | 205 | 204 | 156 | 154 | 213 | | |
| | | | 合格者 | 191 | 179 | 131 | 140 | 188 | | |
| | | | 入学者(A) | 170 | 163 | 121 | 133 | 177 | | |
| | | | 入学定員(B) | 125 | 125 | 125 | 125 | 125 | | |
| | | | A/B | 1.36 | 1.30 | 0.97 | 1.06 | 1.42 | | |
| | ※2014年度にソーシャルデザイン専攻から名称変更 環境都市工学専攻（博士前期） | 一般入試 | 志願者 | 70 | 57 | 50 | 60 | 45 | | |
| | | | 合格者 | 54 | 48 | 41 | 48 | 40 | | |
| | | | 入学者(A) | 44 | 37 | 30 | 37 | 30 | | |
| | | | 入学定員(B) | 0 | 0 | 0 | 0 | 0 | | |
| | | | A/B | - | - | - | - | - | | |
| | | 留学生入試 | 志願者 | 3 | 3 | 4 | 7 | 3 | | |
| | | | 合格者 | 2 | 3 | 3 | 6 | 3 | | |
| | | | 入学者(A) | 2 | 3 | 2 | 6 | 3 | | |
| | | | 入学定員(B) | 0 | 0 | 0 | 0 | 0 | | |
| | | | A/B | - | - | - | - | - | | |
| | | 社会人入試 | 志願者 | 1 | 3 | 0 | 2 | 0 | | |
| | | | 合格者 | 1 | 3 | 0 | 2 | 0 | | |
| | | | 入学者(A) | 1 | 2 | 0 | 1 | 0 | | |
| | | | 入学定員(B) | 0 | 0 | 0 | 0 | 0 | | |
| | | | A/B | - | - | - | - | - | | |
| | | 学内進学試験 | 志願者 | 44 | 34 | 45 | 36 | 31 | | |
| | | | 合格者 | 44 | 33 | 44 | 36 | 31 | | |
| | | | 入学者(A) | 43 | 32 | 43 | 35 | 31 | | |
| | | | 入学定員(B) | 0 | 0 | 0 | 0 | 0 | | |
| | | | A/B | - | - | - | - | - | | |
| | | 特別選抜入試 | 志願者 | 5 | 6 | 3 | 4 | 0 | | |
| | | | 合格者 | 5 | 6 | 2 | 3 | 0 | | |
| | | | 入学者(A) | 4 | 6 | 2 | 3 | 0 | | |
| | | | 入学定員(B) | 0 | 0 | 0 | 0 | 0 | | |
| | | | A/B | - | - | - | - | - | | |
| | | 課程計 | 志願者 | 123 | 103 | 102 | 109 | 79 | | |
| | | | 合格者 | 106 | 93 | 90 | 95 | 74 | | |
| | | | 入学者(A) | 94 | 80 | 77 | 82 | 64 | | |
| | | | 入学定員(B) | 70 | 70 | 70 | 70 | 70 | | |
| | | | A/B | 1.34 | 1.14 | 1.10 | 1.17 | 0.91 | | |
| | 専攻計 | | 志願者 | 123 | 103 | 102 | 109 | 79 | | |
| | | | 合格者 | 106 | 93 | 90 | 95 | 74 | | |
| | | | 入学者(A) | 94 | 80 | 77 | 82 | 64 | | |
| | | | 入学定員(B) | 70 | 70 | 70 | 70 | 70 | | |
| | | | A/B | 1.34 | 1.14 | 1.10 | 1.17 | 0.91 | | |
| 理工学研究科 | ※2014年度にライフ・マテリアルデザイン専攻から名称変更 化学生命工学専攻（博士前期） | 一般入試 | 志願者 | 93 | 77 | 74 | 76 | 85 | | |
| | | | 合格者 | 84 | 67 | 65 | 66 | 74 | | |
| | | | 入学者(A) | 69 | 54 | 55 | 53 | 65 | | |
| | | | 入学定員(B) | 0 | 0 | 0 | 0 | 0 | | |
| | | | A/B | - | - | - | - | - | | |
| | | 留学生入試 | 志願者 | 0 | 1 | 3 | 3 | 0 | | |
| | | | 合格者 | 0 | 1 | 3 | 2 | 0 | | |
| | | | 入学者(A) | 0 | 1 | 3 | 2 | 0 | | |
| | | | 入学定員(B) | 0 | 0 | 0 | 0 | 0 | | |
| | | | A/B | - | - | - | - | - | | |
| | | 社会人入試 | 志願者 | 0 | 0 | 0 | 0 | 0 | | |
| | | | 合格者 | 0 | 0 | 0 | 0 | 0 | | |
| | | | 入学者(A) | 0 | 0 | 0 | 0 | 0 | | |
| | | | 入学定員(B) | 0 | 0 | 0 | 0 | 0 | | |
| | | | A/B | - | - | - | - | - | | |
| | | 学内進学試験 | 志願者 | 88 | 82 | 76 | 88 | 83 | | |
| | | | 合格者 | 88 | 82 | 75 | 88 | 83 | | |
| | | | 入学者(A) | 88 | 78 | 74 | 87 | 82 | | |
| | | | 入学定員(B) | 0 | 0 | 0 | 0 | 0 | | |
| | | | A/B | - | - | - | - | - | | |
| | | 特別選抜入試 | 志願者 | 1 | 1 | 1 | 0 | 0 | | |
| | | | 合格者 | 1 | 1 | 1 | 0 | 0 | | |
| | | | 入学者(A) | 1 | 1 | 1 | 0 | 0 | | |
| | | | 入学定員(B) | 0 | 0 | 0 | 0 | 0 | | |
| | | | A/B | - | - | - | - | - | | |
| | | 課程計 | 志願者 | 182 | 161 | 154 | 167 | 168 | | |
| | | | 合格者 | 173 | 151 | 144 | 156 | 157 | | |
| | | | 入学者(A) | 158 | 134 | 133 | 142 | 147 | | |
| | | | 入学定員(B) | 80 | 80 | 80 | 80 | 80 | | |
| | | | A/B | 1.98 | 1.68 | 1.66 | 1.78 | 1.84 | | |
| | 専攻計 | | 志願者 | 182 | 161 | 154 | 167 | 168 | | |
| | | | 合格者 | 173 | 151 | 144 | 156 | 157 | | |
| | | | 入学者(A) | 158 | 134 | 133 | 142 | 147 | | |
| | | | 入学定員(B) | 80 | 80 | 80 | 80 | 80 | | |
| | | | A/B | 1.98 | 1.68 | 1.66 | 1.78 | 1.84 | | |
| | 総合理工学専攻（博士後期） | 一般入試 | 志願者 | 9 | 9 | 5 | 6 | 4 | | |
| | | | 合格者 | 9 | 9 | 5 | 6 | 4 | | |
| | | | 入学者(A) | 8 | 9 | 5 | 6 | 4 | | |
| | | | 入学定員(B) | 0 | 0 | 0 | 0 | 0 | | |
| | | | A/B | - | - | - | - | - | | |
| | | 留学生入試 | 志願者 | 1 | 0 | 1 | 2 | 2 | | |
| | | | 合格者 | 1 | 0 | 1 | 2 | 2 | | |
| | | | 入学者(A) | 1 | 0 | 1 | 2 | 1 | | |
| | | | 入学定員(B) | 0 | 0 | 0 | 0 | 0 | | |
| | | | A/B | - | - | - | - | - | | |
| | | 社会人入試 | 志願者 | 1 | 7 | 1 | 3 | 4 | | |
| | | | 合格者 | 1 | 7 | 1 | 3 | 4 | | |
| | | | 入学者(A) | 1 | 7 | 1 | 3 | 4 | | |
| | | | 入学定員(B) | 0 | 0 | 0 | 0 | 0 | | |
| | | | A/B | - | - | - | - | - | | |
| | | 課程計 | 志願者 | 11 | 16 | 7 | 11 | 10 | | |
| | | | 合格者 | 11 | 16 | 7 | 11 | 10 | | |
| | | | 入学者(A) | 10 | 16 | 7 | 11 | 9 | | |
| | | | 入学定員(B) | 57 | 57 | 57 | 57 | 57 | | |
| | | | A/B | 0.18 | 0.28 | 0.12 | 0.19 | 0.16 | | |
| | 専攻計 | | 志願者 | 11 | 16 | 7 | 11 | 10 | | |
| | | | 合格者 | 11 | 16 | 7 | 11 | 10 | | |
| | | | 入学者(A) | 10 | 16 | 7 | 11 | 9 | | |
| | | | 入学定員(B) | 57 | 57 | 57 | 57 | 57 | | |
| | | | A/B | 0.18 | 0.28 | 0.12 | 0.19 | 0.16 | | |
| 研究科合計 | | | 志願者 | 521 | 484 | 419 | 441 | 470 | | |
| | | | 合格者 | 481 | 439 | 372 | 402 | 429 | | |
| | | | 入学者(A) | 432 | 393 | 338 | 368 | 397 | | |
| | | | 入学定員(B) | 332 | 332 | 332 | 332 | 332 | | |
| | | | A/B | 1.30 | 1.18 | 1.02 | 1.11 | 1.20 | | |

検索

| 研究科名 | 専攻名 | 入試の種類 | | 2011年度 | 2012年度 | 2013年度 | 2014年度 | 2015年度 | 入学者の課程計に対する割合(%) | 入学者の研究科計に対する割合(%) |
|---|---|---|---|---|---|---|---|---|---|---|
| 理工学研究科（秋学期入学） | システム理工学専攻（博士前期） | 学内進学試験（学部早期卒業者対象） | 志願者 | 0 | 0 | 0 | 0 | | | |
| | | | 合格者 | 0 | 0 | 0 | 0 | | | |
| | | | 入学者(A) | 0 | 0 | 0 | 0 | | | |
| | | | 入学定員(B) | 0 | 0 | 0 | 0 | 0 | | |
| | | | A/B | - | - | - | - | - | | |
| | | 留学生入試 | 志願者 | - | - | - | 0 | | | |
| | | | 合格者 | - | - | - | 0 | | | |
| | | | 入学者(A) | - | - | - | 0 | | | |
| | | | 入学定員(B) | - | - | - | 0 | 0 | | |
| | | | A/B | - | - | - | - | - | | |
| | | 課程計 | 志願者 | 0 | 0 | 0 | 0 | | | |
| | | | 合格者 | 0 | 0 | 0 | 0 | | | |
| | | | 入学者(A) | 0 | 0 | 0 | 0 | | | |
| | | | 入学定員(B) | 0 | 0 | 0 | 0 | 0 | | |
| | | | A/B | - | - | - | - | - | | |
| | 専　攻　計 | | 志願者 | 0 | 0 | 0 | 0 | | | |
| | | | 合格者 | 0 | 0 | 0 | 0 | | | |
| | | | 入学者(A) | 0 | 0 | 0 | 0 | | | |
| | | | 入学定員(B) | 0 | 0 | 0 | 0 | 0 | | |
| | | | A/B | - | - | - | - | - | | |
| | 環境都市工学専攻（博士前期） | 学内進学試験（学部早期卒業者対象） | 志願者 | 1 | 1 | 0 | 0 | | | |
| | | | 合格者 | 1 | 1 | 0 | 0 | | | |
| | | | 入学者(A) | 1 | 1 | 0 | 0 | | | |
| | | | 入学定員(B) | 0 | 0 | 0 | 0 | 0 | | |
| | | | A/B | - | - | - | - | - | | |
| | | 留学生入試 | 志願者 | - | - | - | 0 | | | |
| | | | 合格者 | - | - | - | 0 | | | |
| | | | 入学者(A) | - | - | - | 0 | | | |
| | | | 入学定員(B) | - | - | - | 0 | 0 | | |
| | | | A/B | - | - | - | - | - | | |
| | | 課程計 | 志願者 | 1 | 1 | 0 | 0 | | | |
| | | | 合格者 | 1 | 1 | 0 | 0 | | | |
| | | | 入学者(A) | 1 | 1 | 0 | 0 | | | |
| | | | 入学定員(B) | 0 | 0 | 0 | 0 | 0 | | |
| | | | A/B | - | - | - | - | - | | |
| | 専　攻　計 | | 志願者 | 1 | 1 | 0 | 0 | | | |
| | | | 合格者 | 1 | 1 | 0 | 0 | | | |
| | | | 入学者(A) | 1 | 1 | 0 | 0 | | | |
| | | | 入学定員(B) | 0 | 0 | 0 | 0 | 0 | | |
| | | | A/B | - | - | - | - | - | | |
| | 化学生命工学専攻（博士前期） | 留学生入試 | 志願者 | - | - | - | 0 | | | |
| | | | 合格者 | - | - | - | 0 | | | |
| | | | 入学者(A) | - | - | - | 0 | | | |
| | | | 入学定員(B) | - | - | - | 0 | 0 | | |
| | | | A/B | - | - | - | - | - | | |
| | 総合理工学専攻（博士後期） | 社会人入試 | 志願者 | 1 | 0 | 2 | 4 | | | |
| | | | 合格者 | 1 | 0 | 2 | 4 | | | |
| | | | 入学者(A) | 1 | 0 | 2 | 4 | | | |
| | | | 入学定員(B) | 0 | 0 | 0 | 0 | 0 | | |
| | | | A/B | - | - | - | - | - | | |
| | | 課程計 | 志願者 | 1 | 0 | 2 | 4 | | | |
| | | | 合格者 | 1 | 0 | 2 | 4 | | | |
| | | | 入学者(A) | 1 | 0 | 2 | 4 | | | |
| | | | 入学定員(B) | 0 | 0 | 0 | 0 | 0 | | |
| | | | A/B | - | - | - | - | - | | |
| | 専　攻　計 | | 志願者 | 1 | 0 | 2 | 4 | | | |
| | | | 合格者 | 1 | 0 | 2 | 4 | | | |
| | | | 入学者(A) | 1 | 0 | 2 | 4 | | | |
| | | | 入学定員(B) | 0 | 0 | 0 | 0 | 0 | | |
| | | | A/B | - | - | - | - | - | | |
| 研　究　科（秋学期入学）合　計 | | | 志願者 | 2 | 1 | 2 | 4 | | | |
| | | | 合格者 | 2 | 1 | 2 | 4 | | | |
| | | | 入学者(A) | 2 | 1 | 2 | 4 | | | |
| | | | 入学定員(B) | 0 | 0 | 0 | 0 | 0 | | |
| | | | A/B | - | - | - | - | - | | |
| 研　究　科（春・秋学期入学）合　計 | | | 志願者 | 523 | 485 | 421 | 445 | 470 | | |
| | | | 合格者 | 483 | 440 | 374 | 406 | 429 | | |
| | | | 入学者(A) | 434 | 394 | 340 | 372 | 397 | | |
| | | | 入学定員(B) | 332 | 332 | 332 | 332 | 332 | | |
| | | | A/B | 1.31 | 1.19 | 1.02 | 1.12 | 1.20 | | |
| 外国語教育学研究科 | 外国語教育学専攻（博士前期） | 一般入試 | 志願者 | 17 | 10 | 14 | 13 | 9 | | |
| | | | 合格者 | 11 | 4 | 6 | 10 | 5 | | |
| | | | 入学者(A) | 10 | 4 | 6 | 8 | 5 | | |
| | | | 入学定員(B) | 0 | 0 | 0 | 0 | 0 | | |
| | | | A/B | - | - | - | - | - | | |
| | | 留学生入試 | 志願者 | 25 | 32 | 33 | 23 | 35 | | |
| | | | 合格者 | 10 | 13 | 13 | 11 | 12 | | |
| | | | 入学者(A) | 9 | 13 | 11 | 10 | 9 | | |
| | | | 入学定員(B) | 0 | 0 | 0 | 0 | 0 | | |
| | | | A/B | - | - | - | - | - | | |
| | | 社会人入試 | 志願者 | 3 | 7 | 16 | 8 | 4 | | |
| | | | 合格者 | 3 | 4 | 13 | 6 | 4 | | |
| | | | 入学者(A) | 3 | 4 | 9 | 6 | 4 | | |
| | | | 入学定員(B) | 0 | 0 | 0 | 0 | 0 | | |
| | | | A/B | - | - | - | - | - | | |
| | | 学内進学試験 | 志願者 | 3 | 9 | 3 | 3 | 7 | | |
| | | | 合格者 | 3 | 6 | 1 | 2 | 5 | | |
| | | | 入学者(A) | 3 | 5 | 1 | 2 | 5 | | |
| | | | 入学定員(B) | 0 | 0 | 0 | 0 | 0 | | |
| | | | A/B | - | - | - | - | - | | |
| | | 飛び級入試 | 志願者 | 0 | 2 | 1 | 0 | 1 | | |
| | | | 合格者 | 0 | 2 | 1 | 0 | 1 | | |
| | | | 入学者(A) | 0 | 2 | 1 | 0 | 0 | | |
| | | | 入学定員(B) | 0 | 0 | 0 | 0 | 0 | | |
| | | | A/B | - | - | - | - | - | | |
| | | 現職教員1年制入試 | 志願者 | 1 | 1 | 0 | 0 | 2 | | |
| | | | 合格者 | 1 | 1 | 0 | 0 | 2 | | |
| | | | 入学者(A) | 1 | 1 | 0 | 0 | 2 | | |
| | | | 入学定員(B) | 0 | 0 | 0 | 0 | 0 | | |
| | | | A/B | - | - | - | - | - | | |
| | | 課程計 | 志願者 | 49 | 61 | 67 | 47 | 58 | | |
| | | | 合格者 | 28 | 30 | 34 | 29 | 29 | | |
| | | | 入学者(A) | 26 | 29 | 28 | 26 | 25 | | |
| | | | 入学定員(B) | 25 | 25 | 25 | 25 | 25 | | |
| | | | A/B | 1.04 | 1.16 | 1.12 | 1.04 | 1.00 | | |
| | 外国語教育学専攻（博士後期） | 一般入試 | 志願者 | 2 | 3 | 3 | 1 | 0 | | |
| | | | 合格者 | 2 | 2 | 3 | 0 | 0 | | |
| | | | 入学者(A) | 2 | 2 | 3 | 0 | 0 | | |
| | | | 入学定員(B) | 0 | 0 | 0 | 0 | 0 | | |
| | | | A/B | - | - | - | - | - | | |
| | | 留学生入試 | 志願者 | 0 | 0 | 1 | 4 | 2 | | |
| | | | 合格者 | 0 | 0 | 1 | 4 | 1 | | |
| | | | 入学者(A) | 0 | 0 | 1 | 3 | 1 | | |
| | | | 入学定員(B) | 0 | 0 | 0 | 0 | 0 | | |
| | | | A/B | - | - | - | - | - | | |
| | | 社会人入試 | 志願者 | 2 | 3 | 0 | 3 | 9 | | |
| | | | 合格者 | 1 | 2 | 0 | 2 | 6 | | |
| | | | 入学者(A) | 1 | 2 | 0 | 2 | 6 | | |
| | | | 入学定員(B) | 0 | 0 | 0 | 0 | 0 | | |
| | | | A/B | - | - | - | - | - | | |
| | | 課程計 | 志願者 | 4 | 6 | 4 | 8 | 11 | | |
| | | | 合格者 | 3 | 4 | 4 | 6 | 7 | | |
| | | | 入学者(A) | 3 | 4 | 4 | 5 | 7 | | |
| | | | 入学定員(B) | 3 | 3 | 3 | 3 | 3 | | |
| | | | A/B | 1.00 | 1.33 | 1.33 | 1.67 | 2.33 | | |
| | 専　攻　計 | | 志願者 | 53 | 67 | 71 | 55 | 69 | | |
| | | | 合格者 | 31 | 34 | 38 | 35 | 36 | | |
| | | | 入学者(A) | 29 | 33 | 32 | 31 | 32 | | |
| | | | 入学定員(B) | 28 | 28 | 28 | 28 | 28 | | |
| | | | A/B | 1.04 | 1.18 | 1.14 | 1.11 | 1.14 | | |
| 研　究　科　合　計 | | | 志願者 | 53 | 67 | 71 | 55 | 69 | | |
| | | | 合格者 | 31 | 34 | 38 | 35 | 36 | | |
| | | | 入学者(A) | 29 | 33 | 32 | 31 | 32 | | |
| | | | 入学定員(B) | 28 | 28 | 28 | 28 | 28 | | |
| | | | A/B | 1.04 | 1.18 | 1.14 | 1.11 | 1.14 | | |

検索

| 研究科名 | 専攻名 | 入試の種類 | | 2011年度 | 2012年度 | 2013年度 | 2014年度 | 2015年度 | 入学者の課程計に対する割合(%) | 入学者の研究科計に対する割合(%) |
|---|---|---|---|---|---|---|---|---|---|---|
| 外国語教育学研究科　秋学期入学 | 外国語教育学専攻（博士後期） | 一般入試 | 志願者 | - | 3 | 1 | 0 | | | |
| | | | 合格者 | - | 2 | 1 | 0 | | | |
| | | | 入学者(A) | - | 2 | 1 | 0 | | | |
| | | | 入学定員(B) | - | 0 | 0 | 0 | 0 | | |
| | | | A/B | - | - | - | - | - | | |
| | | 留学生入試 | 志願者 | - | 1 | - | - | | | |
| | | | 合格者 | - | 0 | - | - | | | |
| | | | 入学者(A) | - | 0 | - | - | | | |
| | | | 入学定員(B) | - | 0 | - | - | 0 | | |
| | | | A/B | - | - | - | - | - | | |
| | | 社会人入試 | 志願者 | - | 1 | 0 | 1 | | | |
| | | | 合格者 | - | 0 | 0 | 1 | | | |
| | | | 入学者(A) | - | 0 | 0 | 1 | | | |
| | | | 入学定員(B) | - | 0 | 0 | 0 | 0 | | |
| | | | A/B | - | - | - | - | - | | |
| | | 課程計 | 志願者 | - | 5 | 1 | 1 | | | |
| | | | 合格者 | - | 2 | 1 | 1 | | | |
| | | | 入学者(A) | - | 2 | 1 | 1 | | | |
| | | | 入学定員(B) | - | 0 | 0 | 0 | 0 | | |
| | | | A/B | - | - | - | - | - | | |
| | 専　攻　計 | | 志願者 | - | 5 | 1 | 1 | | | |
| | | | 合格者 | - | 2 | 1 | 1 | | | |
| | | | 入学者(A) | - | 2 | 1 | 1 | | | |
| | | | 入学定員(B) | - | 0 | 0 | 0 | 0 | | |
| | | | A/B | - | - | - | - | - | | |
| 研　究　科　合　計 | | | 志願者 | - | 5 | 1 | 1 | | | |
| | | | 合格者 | - | 2 | 1 | 1 | | | |
| | | | 入学者(A) | - | 2 | 1 | 1 | | | |
| | | | 入学定員(B) | - | 0 | 0 | 0 | 0 | | |
| | | | A/B | - | - | - | - | - | | |
| 研　究　科（春・秋学期入学）合　計 | | | 志願者 | 53 | 72 | 72 | 56 | 69 | | |
| | | | 合格者 | 31 | 36 | 39 | 36 | 36 | | |
| | | | 入学者(A) | 29 | 35 | 33 | 32 | 32 | | |
| | | | 入学定員(B) | 28 | 28 | 28 | 28 | 28 | | |
| | | | A/B | 1.04 | 1.25 | 1.18 | 1.14 | 1.14 | | |
| 心理学研究科 | 認知・発達心理学専攻（博士前期） | 一般入試 | 志願者 | 0 | 4 | 3 | 1 | 0 | | |
| | | | 合格者 | 0 | 1 | 0 | 0 | 0 | | |
| | | | 入学者(A) | 0 | 1 | 0 | 0 | 0 | | |
| | | | 入学定員(B) | 0 | 0 | 0 | 0 | 0 | | |
| | | | A/B | - | - | - | - | - | | |
| | | 留学生入試 | 志願者 | 3 | 5 | 4 | 3 | 7 | | |
| | | | 合格者 | 1 | 4 | 4 | 2 | 4 | | |
| | | | 入学者(A) | 1 | 4 | 4 | 2 | 4 | | |
| | | | 入学定員(B) | 0 | 0 | 0 | 0 | 0 | | |
| | | | A/B | - | - | - | - | - | | |
| | | 社会人入試 | 志願者 | 3 | 1 | 1 | 0 | 0 | | |
| | | | 合格者 | 2 | 1 | 1 | 0 | 0 | | |
| | | | 入学者(A) | 2 | 1 | 0 | 0 | 0 | | |
| | | | 入学定員(B) | 0 | 0 | 0 | 0 | 0 | | |
| | | | A/B | - | - | - | - | - | | |
| | | 学内進学試験 | 志願者 | 5 | 1 | 4 | 1 | 1 | | |
| | | | 合格者 | 3 | 1 | 4 | 1 | 1 | | |
| | | | 入学者(A) | 3 | 1 | 4 | 0 | 1 | | |
| | | | 入学定員(B) | 0 | 0 | 0 | 0 | 0 | | |
| | | | A/B | - | - | - | - | - | | |
| | | 課程計 | 志願者 | 11 | 11 | 12 | 5 | 8 | | |
| | | | 合格者 | 6 | 7 | 9 | 3 | 5 | | |
| | | | 入学者(A) | 6 | 7 | 8 | 2 | 5 | | |
| | | | 入学定員(B) | 6 | 6 | 6 | 6 | 6 | | |
| | | | A/B | 1.00 | 1.17 | 1.33 | 0.33 | 0.83 | | |
| | 専　攻　計 | | 志願者 | 11 | 11 | 12 | 5 | 8 | | |
| | | | 合格者 | 6 | 7 | 9 | 3 | 5 | | |
| | | | 入学者(A) | 6 | 7 | 8 | 2 | 5 | | |
| | | | 入学定員(B) | 6 | 6 | 6 | 6 | 6 | | |
| | | | A/B | 1.00 | 1.17 | 1.33 | 0.33 | 0.83 | | |
| 心理学研究科 | 社会心理学専攻（博士前期） | 一般入試 | 志願者 | 3 | 6 | 4 | 8 | 7 | | |
| | | | 合格者 | 1 | 2 | 2 | 4 | 2 | | |
| | | | 入学者(A) | 1 | 2 | 1 | 3 | 2 | | |
| | | | 入学定員(B) | 0 | 0 | 0 | 0 | 0 | | |
| | | | A/B | - | - | - | - | - | | |
| | | 留学生入試 | 志願者 | 0 | 4 | 1 | 6 | 8 | | |
| | | | 合格者 | 0 | 1 | 0 | 2 | 3 | | |
| | | | 入学者(A) | 0 | 1 | 0 | 2 | 3 | | |
| | | | 入学定員(B) | 0 | 0 | 0 | 0 | 0 | | |
| | | | A/B | - | - | - | - | - | | |
| | | 社会人入試 | 志願者 | 1 | 0 | 3 | 3 | 2 | | |
| | | | 合格者 | 0 | 0 | 3 | 3 | 2 | | |
| | | | 入学者(A) | 0 | 0 | 2 | 3 | 2 | | |
| | | | 入学定員(B) | 0 | 0 | 0 | 0 | 0 | | |
| | | | A/B | - | - | - | - | - | | |
| | | 学内進学試験 | 志願者 | 3 | 4 | 3 | 1 | 2 | | |
| | | | 合格者 | 3 | 4 | 3 | 1 | 1 | | |
| | | | 入学者(A) | 2 | 2 | 3 | 1 | 0 | | |
| | | | 入学定員(B) | 0 | 0 | 0 | 0 | 0 | | |
| | | | A/B | - | - | - | - | - | | |
| | | 課程計 | 志願者 | 7 | 14 | 11 | 18 | 19 | | |
| | | | 合格者 | 4 | 7 | 8 | 10 | 8 | | |
| | | | 入学者(A) | 3 | 5 | 6 | 9 | 7 | | |
| | | | 入学定員(B) | 6 | 6 | 6 | 6 | 6 | | |
| | | | A/B | 0.50 | 0.83 | 1.00 | 1.50 | 1.17 | | |
| | 専　攻　計 | | 志願者 | 7 | 14 | 11 | 18 | 19 | | |
| | | | 合格者 | 4 | 7 | 8 | 10 | 8 | | |
| | | | 入学者(A) | 3 | 5 | 6 | 9 | 7 | | |
| | | | 入学定員(B) | 6 | 6 | 6 | 6 | 6 | | |
| | | | A/B | 0.50 | 0.83 | 1.00 | 1.50 | 1.17 | | |
| 心理学研究科 | 心理学専攻（博士後期） | 一般入試 | 志願者 | 4 | 1 | 3 | 5 | 5 | | |
| | | | 合格者 | 2 | 1 | 3 | 5 | 4 | | |
| | | | 入学者(A) | 2 | 1 | 3 | 5 | 4 | | |
| | | | 入学定員(B) | 0 | 0 | 0 | 0 | 0 | | |
| | | | A/B | - | - | - | - | - | | |
| | | 留学生入試 | 志願者 | 3 | 1 | 0 | 1 | 0 | | |
| | | | 合格者 | 3 | 1 | 0 | 1 | 0 | | |
| | | | 入学者(A) | 3 | 1 | 0 | 1 | 0 | | |
| | | | 入学定員(B) | 0 | 0 | 0 | 0 | 0 | | |
| | | | A/B | - | - | - | - | - | | |
| | | 社会人入試 | 志願者 | 3 | 2 | 1 | 4 | 3 | | |
| | | | 合格者 | 0 | 2 | 1 | 4 | 3 | | |
| | | | 入学者(A) | 0 | 1 | 1 | 4 | 3 | | |
| | | | 入学定員(B) | 0 | 0 | 0 | 0 | 0 | | |
| | | | A/B | - | - | - | - | - | | |
| | | 課程計 | 志願者 | 10 | 4 | 4 | 10 | 8 | | |
| | | | 合格者 | 5 | 4 | 4 | 10 | 7 | | |
| | | | 入学者(A) | 5 | 3 | 4 | 10 | 7 | | |
| | | | 入学定員(B) | 6 | 6 | 6 | 6 | 6 | | |
| | | | A/B | 0.83 | 0.50 | 0.67 | 1.67 | 1.17 | | |
| | 専　攻　計 | | 志願者 | 10 | 4 | 4 | 10 | 8 | | |
| | | | 合格者 | 5 | 4 | 4 | 10 | 7 | | |
| | | | 入学者(A) | 5 | 3 | 4 | 10 | 7 | | |
| | | | 入学定員(B) | 6 | 6 | 6 | 6 | 6 | | |
| | | | A/B | 0.83 | 0.50 | 0.67 | 1.67 | 1.17 | | |

検索

| 研究科名 | 専攻名 | 入試の種類 | | 2011年度 | 2012年度 | 2013年度 | 2014年度 | 2015年度 | 入学者の課程計に対する割合(%) | 入学者の研究科計に対する割合(%) |
|---|---|---|---|---|---|---|---|---|---|---|
| 心理学研究科 | 心理臨床学専攻（専門職大学院） | 一般入試 | 志願者 | 121 | 83 | 100 | 95 | 78 | | |
| | | | 合格者 | 20 | 21 | 24 | 16 | 18 | | |
| | | | 入学者(A) | 15 | 16 | 21 | 13 | 16 | | |
| | | | 入学定員(B) | 15 | 15 | 15 | 15 | 15 | | |
| | | | A/B | 1.00 | 1.07 | 1.40 | 0.87 | 1.07 | | |
| | | 学内進学試験 | 志願者 | 27 | 21 | 16 | 23 | 17 | | |
| | | | 合格者 | 17 | 13 | 11 | 15 | 14 | | |
| | | | 入学者(A) | 15 | 13 | 11 | 15 | 11 | | |
| | | | 入学定員(B) | 15 | 15 | 15 | 15 | 15 | | |
| | | | A/B | 1.00 | 0.87 | 0.73 | 1.00 | 0.73 | | |
| | | 指定校推薦入試 | 志願者 | － | 2 | 2 | 2 | 1 | | |
| | | | 合格者 | － | 2 | 2 | 2 | 1 | | |
| | | | 入学者(A) | － | 2 | 2 | 2 | 1 | | |
| | | | 入学定員(B) | － | － | － | － | － | | |
| | | | A/B | － | － | － | － | － | | |
| | | 課程計 | 志願者 | 148 | 106 | 118 | 120 | 96 | | |
| | | | 合格者 | 37 | 36 | 37 | 33 | 33 | | |
| | | | 入学者(A) | 30 | 31 | 34 | 30 | 28 | | |
| | | | 入学定員(B) | 30 | 30 | 30 | 30 | 30 | | |
| | | | A/B | 1.00 | 1.03 | 1.13 | 1.00 | 0.93 | | |
| | 専　攻　計 | | 志願者 | 148 | 106 | 118 | 120 | 96 | | |
| | | | 合格者 | 37 | 36 | 37 | 33 | 33 | | |
| | | | 入学者(A) | 30 | 31 | 34 | 30 | 28 | | |
| | | | 入学定員(B) | 30 | 30 | 30 | 30 | 30 | | |
| | | | A/B | 1.00 | 1.03 | 1.13 | 1.00 | 0.93 | | |
| 研　究　科　合　計 | | | 志願者 | 176 | 135 | 145 | 153 | 131 | | |
| | | | 合格者 | 52 | 54 | 58 | 56 | 53 | | |
| | | | 入学者(A) | 44 | 46 | 52 | 51 | 47 | | |
| | | | 入学定員(B) | 48 | 48 | 48 | 48 | 48 | | |
| | | | A/B | 0.92 | 0.96 | 1.08 | 1.06 | 0.98 | | |
| 社会安全研究科 | 防災・減災専攻（博士前期） | 一般入試 | 志願者 | 3 | 4 | 3 | 2 | 1 | | |
| | | | 合格者 | 2 | 4 | 0 | 2 | 0 | | |
| | | | 入学者(A) | 2 | 4 | 0 | 1 | 0 | | |
| | | | 入学定員(B) | 0 | 0 | 0 | 0 | 0 | | |
| | | | A/B | － | － | － | － | － | | |
| | | 留学生入試 | 志願者 | 2 | 4 | 7 | 5 | 5 | | |
| | | | 合格者 | 2 | 3 | 5 | 5 | 5 | | |
| | | | 入学者(A) | 1 | 2 | 4 | 4 | 4 | | |
| | | | 入学定員(B) | 0 | 0 | 0 | 0 | 0 | | |
| | | | A/B | － | － | － | － | － | | |
| | | 社会人入試 | 志願者 | 5 | 0 | 4 | 5 | 3 | | |
| | | | 合格者 | 3 | 0 | 3 | 4 | 3 | | |
| | | | 入学者(A) | 3 | 0 | 3 | 4 | 3 | | |
| | | | 入学定員(B) | 0 | 0 | 0 | 0 | 0 | | |
| | | | A/B | － | － | － | － | － | | |
| | | 学内進学試験 | 志願者 | 6 | 1 | 1 | 11 | 8 | | |
| | | | 合格者 | 4 | 1 | 1 | 10 | 8 | | |
| | | | 入学者(A) | 3 | 1 | 0 | 9 | 7 | | |
| | | | 入学定員(B) | 0 | 0 | 0 | 0 | 0 | | |
| | | | A/B | － | － | － | － | － | | |
| | | 課程計 | 志願者 | 16 | 9 | 15 | 23 | 17 | | |
| | | | 合格者 | 11 | 8 | 9 | 21 | 16 | | |
| | | | 入学者(A) | 9 | 7 | 7 | 18 | 14 | | |
| | | | 入学定員(B) | 15 | 15 | 15 | 15 | 15 | | |
| | | | A/B | 0.60 | 0.47 | 0.47 | 1.20 | 0.93 | | |
| | 専　攻　計 | | 志願者 | 16 | 9 | 15 | 23 | 17 | | |
| | | | 合格者 | 11 | 8 | 9 | 21 | 16 | | |
| | | | 入学者(A) | 9 | 7 | 7 | 18 | 14 | | |
| | | | 入学定員(B) | 15 | 15 | 15 | 15 | 15 | | |
| | | | A/B | 0.60 | 0.47 | 0.47 | 1.20 | 0.93 | | |
| | 防災・減災専攻（博士後期） | 一般入試 | 志願者 | － | 6 | 1 | 6 | 1 | | |
| | | | 合格者 | － | 6 | 1 | 6 | 1 | | |
| | | | 入学者(A) | － | 6 | 1 | 6 | 1 | | |
| | | | 入学定員(B) | － | 0 | 0 | 0 | 0 | | |
| | | | A/B | － | － | － | － | － | | |
| | | 留学生入試 | 志願者 | － | 0 | 0 | 1 | 0 | | |
| | | | 合格者 | － | 0 | 0 | 1 | 0 | | |
| | | | 入学者(A) | － | 0 | 0 | 1 | 0 | | |
| | | | 入学定員(B) | － | 0 | 0 | 0 | 0 | | |
| | | | A/B | － | － | － | － | － | | |
| | | 課程計 | 志願者 | － | 6 | 1 | 7 | 1 | | |
| | | | 合格者 | － | 6 | 1 | 7 | 1 | | |
| | | | 入学者(A) | － | 6 | 1 | 7 | 1 | | |
| | | | 入学定員(B) | － | 5 | 5 | 5 | 5 | | |
| | | | A/B | － | 1 | 0.20 | 1.40 | 0.20 | | |
| | 専　攻　計 | | 志願者 | － | 6 | 1 | 7 | 1 | | |
| | | | 合格者 | － | 6 | 1 | 7 | 1 | | |
| | | | 入学者(A) | － | 6 | 1 | 7 | 1 | | |
| | | | 入学定員(B) | － | 5 | 5 | 5 | 5 | | |
| | | | A/B | － | 1 | 0.20 | 1.40 | 0.20 | | |
| 研　究　科　合　計 | | | 志願者 | 16 | 15 | 16 | 30 | 18 | | |
| | | | 合格者 | 11 | 14 | 10 | 28 | 17 | | |
| | | | 入学者(A) | 9 | 13 | 8 | 25 | 15 | | |
| | | | 入学定員(B) | 15 | 20 | 20 | 20 | 20 | | |
| | | | A/B | 0.60 | 0.65 | 0.40 | 1.25 | 0.75 | | |

検索

| 研究科名 | 専攻名 | 入試の種類 | | 2011年度 | 2012年度 | 2013年度 | 2014年度 | 2015年度 | 入学者の課程計に対する割合(%) | 入学者の研究科計に対する割合(%) |
|---|---|---|---|---|---|---|---|---|---|---|
| 東アジア文化研究科 | 文化交渉学専攻（博士前期） | 一般入試 | 志願者 | 2 | 2 | 0 | 0 | 3 | | |
| | | | 合格者 | 2 | 1 | 0 | 0 | 3 | | |
| | | | 入学者(A) | 2 | 1 | 0 | 0 | 3 | | |
| | | | 入学定員(B) | 0 | 0 | 0 | 0 | 0 | | |
| | | | A/B | - | - | - | - | - | | |
| | | 留学生入試 | 志願者 | 24 | 22 | 20 | 23 | 16 | | |
| | | | 合格者 | 9 | 14 | 14 | 16 | 12 | | |
| | | | 入学者(A) | 7 | 12 | 12 | 16 | 12 | | |
| | | | 入学定員(B) | 0 | 0 | 0 | 0 | 0 | | |
| | | | A/B | - | - | - | - | - | | |
| | | 社会人入試 | 志願者 | 2 | 0 | 0 | 3 | 2 | | |
| | | | 合格者 | 2 | 0 | 0 | 3 | 2 | | |
| | | | 入学者(A) | 2 | 0 | 0 | 2 | 2 | | |
| | | | 入学定員(B) | 0 | 0 | 0 | 0 | 0 | | |
| | | | A/B | - | - | - | - | - | | |
| | | 学内進学試験 | 志願者 | 5 | 3 | 4 | 3 | 1 | | |
| | | | 合格者 | 5 | 3 | 4 | 2 | 1 | | |
| | | | 入学者(A) | 4 | 2 | 3 | 1 | 1 | | |
| | | | 入学定員(B) | 0 | 0 | 0 | 0 | 0 | | |
| | | | A/B | - | - | - | - | - | | |
| | | 飛び級入試 | 志願者 | 0 | 0 | 0 | 0 | 0 | | |
| | | | 合格者 | 0 | 0 | 0 | 0 | 0 | | |
| | | | 入学者(A) | 0 | 0 | 0 | 0 | 0 | | |
| | | | 入学定員(B) | 0 | 0 | 0 | 0 | 0 | | |
| | | | A/B | - | - | - | - | - | | |
| | | 課程計 | 志願者 | 33 | 27 | 24 | 29 | 22 | | |
| | | | 合格者 | 18 | 18 | 18 | 21 | 18 | | |
| | | | 入学者(A) | 15 | 15 | 15 | 19 | 18 | | |
| | | | 入学定員(B) | 12 | 12 | 12 | 12 | 12 | | |
| | | | A/B | 1 | 1.25 | 1.25 | 1.58 | 1.50 | | |
| | 文化交渉学専攻（博士後期） | 一般入試 | 志願者 | 2 | 3 | 3 | 2 | 2 | | |
| | | | 合格者 | 2 | 3 | 3 | 2 | 2 | | |
| | | | 入学者(A) | 2 | 3 | 3 | 2 | 2 | | |
| | | | 入学定員(B) | 0 | 0 | 0 | 0 | 0 | | |
| | | | A/B | - | - | - | - | - | | |
| | | 留学生入試 | 志願者 | 5 | 2 | 6 | 6 | 4 | | |
| | | | 合格者 | 4 | 2 | 4 | 6 | 4 | | |
| | | | 入学者(A) | 4 | 2 | 4 | 6 | 3 | | |
| | | | 入学定員(B) | 0 | 0 | 0 | 0 | 0 | | |
| | | | A/B | - | - | - | - | - | | |
| | | 社会人入試 | 志願者 | 1 | 0 | 0 | 0 | 0 | | |
| | | | 合格者 | 1 | 0 | 0 | 0 | 0 | | |
| | | | 入学者(A) | 1 | 0 | 0 | 0 | 0 | | |
| | | | 入学定員(B) | 0 | 0 | 0 | 0 | 0 | | |
| | | | A/B | - | - | - | - | - | | |
| | | 課程計 | 志願者 | 8 | 5 | 9 | 8 | 6 | | |
| | | | 合格者 | 7 | 5 | 7 | 8 | 6 | | |
| | | | 入学者(A) | 7 | 5 | 7 | 8 | 5 | | |
| | | | 入学定員(B) | 6 | 6 | 6 | 6 | 6 | | |
| | | | A/B | 1 | 0.83 | 1.17 | 1.33 | 0.83 | | |
| | 専　攻　計 | | 志願者 | 41 | 32 | 33 | 37 | 28 | | |
| | | | 合格者 | 25 | 23 | 25 | 29 | 24 | | |
| | | | 入学者(A) | 22 | 20 | 22 | 27 | 23 | | |
| | | | 入学定員(B) | 18 | 18 | 18 | 18 | 18 | | |
| | | | A/B | 1 | 1.11 | 1.22 | 1.50 | 1.28 | | |
| 研　究　科　合　計 | | | 志願者 | 41 | 32 | 33 | 37 | 28 | | |
| | | | 合格者 | 25 | 23 | 25 | 29 | 24 | | |
| | | | 入学者(A) | 22 | 20 | 22 | 27 | 23 | | |
| | | | 入学定員(B) | 18 | 18 | 18 | 18 | 18 | | |
| | | | A/B | 1 | 1.11 | 1.22 | 1.50 | 1.28 | | |
| 東アジア文化研究科　秋学期 | 文化交渉学専攻（博士前期） | 一般入試 | 志願者 | 0 | 0 | 1 | 0 | | | |
| | | | 合格者 | 0 | 0 | 1 | 0 | | | |
| | | | 入学者(A) | 0 | 0 | 1 | 0 | | | |
| | | | 入学定員(B) | 0 | 0 | 0 | 0 | 0 | | |
| | | | A/B | - | - | - | - | - | | |
| | | 留学生入試 | 志願者 | 7 | 5 | 7 | 8 | | | |
| | | | 合格者 | 3 | 4 | 3 | 8 | | | |
| | | | 入学者(A) | 3 | 4 | 3 | 8 | | | |
| | | | 入学定員(B) | 0 | 0 | 0 | 0 | 0 | | |
| | | | A/B | - | - | - | - | - | | |
| | | 社会人入試 | 志願者 | 0 | 0 | 0 | 0 | | | |
| | | | 合格者 | 0 | 0 | 0 | 0 | | | |
| | | | 入学者(A) | 0 | 0 | 0 | 0 | | | |
| | | | 入学定員(B) | - | 0 | 0 | 0 | 0 | | |
| | | | A/B | - | - | - | - | - | | |
| | | 課程計 | 志願者 | 7 | 5 | 8 | 8 | | | |
| | | | 合格者 | 3 | 4 | 4 | 8 | | | |
| | | | 入学者(A) | 3 | 4 | 4 | 8 | | | |
| | | | 入学定員(B) | 0 | 0 | 0 | 0 | 0 | | |
| | | | A/B | - | - | - | - | - | | |
| | 文化交渉学専攻（博士後期） | 一般入試 | 志願者 | 1 | 0 | 0 | 1 | | | |
| | | | 合格者 | 1 | 0 | 0 | 1 | | | |
| | | | 入学者(A) | 1 | 0 | 0 | 1 | | | |
| | | | 入学定員(B) | 0 | 0 | 0 | 0 | 0 | | |
| | | | A/B | - | - | - | - | - | | |
| | | 留学生入試 | 志願者 | 2 | 3 | 2 | 1 | | | |
| | | | 合格者 | 2 | 2 | 0 | 1 | | | |
| | | | 入学者(A) | 2 | 2 | 0 | 1 | | | |
| | | | 入学定員(B) | 0 | 0 | 0 | 0 | 0 | | |
| | | | A/B | - | - | - | - | - | | |
| | | 社会人入試 | 志願者 | 0 | 0 | 0 | 0 | | | |
| | | | 合格者 | 0 | 0 | 0 | 0 | | | |
| | | | 入学者(A) | 0 | 0 | 0 | 0 | | | |
| | | | 入学定員(B) | 0 | 0 | 0 | 0 | 0 | | |
| | | | A/B | - | - | - | - | - | | |
| | | 課程計 | 志願者 | 3 | 3 | 2 | 2 | | | |
| | | | 合格者 | 3 | 2 | 0 | 2 | | | |
| | | | 入学者(A) | 3 | 2 | 0 | 2 | | | |
| | | | 入学定員(B) | 0 | 0 | 0 | 0 | 0 | | |
| | | | A/B | - | - | - | - | - | | |
| | 専　攻　計 | | 志願者 | 10 | 8 | 10 | 10 | | | |
| | | | 合格者 | 6 | 6 | 4 | 10 | | | |
| | | | 入学者(A) | 6 | 6 | 4 | 10 | | | |
| | | | 入学定員(B) | 0 | 0 | 0 | 0 | 0 | | |
| | | | A/B | - | - | - | - | - | | |
| 研　究　科　合　計 | | | 志願者 | 10 | 8 | 10 | 10 | | | |
| | | | 合格者 | 6 | 6 | 4 | 10 | | | |
| | | | 入学者(A) | 6 | 6 | 4 | 10 | | | |
| | | | 入学定員(B) | 0 | 0 | 0 | 0 | 0 | | |
| | | | A/B | - | - | - | - | - | | |
| 研　究　科（春・秋学期入学）合　計 | | | 志願者 | 51 | 40 | 43 | 47 | 28 | | |
| | | | 合格者 | 31 | 29 | 29 | 39 | 24 | | |
| | | | 入学者(A) | 28 | 26 | 26 | 37 | 23 | | |
| | | | 入学定員(B) | 18 | 18 | 18 | 18 | 18 | | |
| | | | A/B | 2 | 1.44 | 1.44 | 2.06 | 1.28 | | |

検索

| 研究科名 | 専攻名 | 入試の種類 | | 2011年度 | 2012年度 | 2013年度 | 2014年度 | 2015年度 | 入学者の課程計に対する割合(%) | 入学者の研究科計に対する割合(%) |
|---|---|---|---|---|---|---|---|---|---|---|
| ガバナンス研究科 | ガバナンス専攻（博士前期） | 一般入試 | 志願者 | 4 | 5 | 4 | 0 | 1 | | |
| | | | 合格者 | 2 | 4 | 1 | 0 | 0 | | |
| | | | 入学者(A) | 2 | 4 | 0 | 0 | 0 | | |
| | | | 入学定員(B) | 0 | 0 | 0 | 0 | 0 | | |
| | | | A/B | - | - | - | - | - | | |
| | | 留学生入試 | 志願者 | 3 | 2 | 3 | 7 | 5 | | |
| | | | 合格者 | 1 | 1 | 3 | 5 | 3 | | |
| | | | 入学者(A) | 1 | 1 | 3 | 4 | 3 | | |
| | | | 入学定員(B) | 0 | 0 | 0 | 0 | 0 | | |
| | | | A/B | - | - | - | - | - | | |
| | | 社会人入試 | 志願者 | 2 | 3 | 1 | 1 | 2 | | |
| | | | 合格者 | 2 | 3 | 1 | 1 | 2 | | |
| | | | 入学者(A) | 2 | 2 | 1 | 1 | 2 | | |
| | | | 入学定員(B) | 0 | 0 | 0 | 0 | 0 | | |
| | | | A/B | - | - | - | - | - | | |
| | | 学内進学試験 | 志願者 | 11 | 1 | 3 | 0 | 2 | | |
| | | | 合格者 | 10 | 1 | 2 | 0 | 2 | | |
| | | | 入学者(A) | 9 | 0 | 1 | 0 | 1 | | |
| | | | 入学定員(B) | 0 | 0 | 0 | 0 | 0 | | |
| | | | A/B | - | - | - | - | - | | |
| | | 課程計 | 志願者 | 20 | 11 | 11 | 8 | 10 | | |
| | | | 合格者 | 15 | 9 | 7 | 6 | 7 | | |
| | | | 入学者(A) | 14 | 7 | 5 | 5 | 6 | | |
| | | | 入学定員(B) | 15 | 15 | 15 | 15 | 15 | | |
| | | | A/B | 1 | 0.47 | 0.33 | 0.33 | 0.40 | | |
| | ガバナンス専攻（博士後期）２０１５年度より設置 | 一般入試 | 志願者 | - | - | - | - | 0 | | |
| | | | 合格者 | - | - | - | - | 0 | | |
| | | | 入学者(A) | - | - | - | - | 0 | | |
| | | | 入学定員(B) | - | - | - | - | 0 | | |
| | | | A/B | - | - | - | - | - | | |
| | | 留学生入試 | 志願者 | - | - | - | - | 0 | | |
| | | | 合格者 | - | - | - | - | 0 | | |
| | | | 入学者(A) | - | - | - | - | 0 | | |
| | | | 入学定員(B) | - | - | - | - | 0 | | |
| | | | A/B | - | - | - | - | - | | |
| | | 社会人入試 | 志願者 | - | - | - | - | 1 | | |
| | | | 合格者 | - | - | - | - | 1 | | |
| | | | 入学者(A) | - | - | - | - | 1 | | |
| | | | 入学定員(B) | - | - | - | - | 0 | | |
| | | | A/B | - | - | - | - | - | | |
| | | 課程計 | 志願者 | - | - | - | - | 1 | | |
| | | | 合格者 | - | - | - | - | 1 | | |
| | | | 入学者(A) | - | - | - | - | 1 | | |
| | | | 入学定員(B) | - | - | - | - | 3 | | |
| | | | A/B | - | - | - | - | 0.33 | | |
| | 専　攻　計 | | 志願者 | - | - | - | - | 11 | | |
| | | | 合格者 | - | - | - | - | 8 | | |
| | | | 入学者(A) | - | - | - | - | 7 | | |
| | | | 入学定員(B) | - | - | - | - | 18 | | |
| | | | A/B | - | - | - | - | 0.39 | | |
| 研　究　科　合　計 | | | 志願者 | 20 | 11 | 11 | 8 | 11 | | |
| | | | 合格者 | 15 | 9 | 7 | 6 | 8 | | |
| | | | 入学者(A) | 14 | 7 | 5 | 5 | 7 | | |
| | | | 入学定員(B) | 15 | 15 | 15 | 15 | 18 | | |
| | | | A/B | 1 | 0.47 | 0.33 | 0.33 | 0.39 | | |
| 人間健康研究科 | 人間健康専攻（修士） | 一般入試 | 志願者 | - | - | - | 0 | 2 | | |
| | | | 合格者 | - | - | - | 0 | 1 | | |
| | | | 入学者(A) | - | - | - | 0 | 1 | | |
| | | | 入学定員(B) | - | - | - | 0 | 0 | | |
| | | | A/B | - | - | - | - | - | | |
| | | 社会人入試 | 志願者 | - | - | - | 1 | 3 | | |
| | | | 合格者 | - | - | - | 1 | 2 | | |
| | | | 入学者(A) | - | - | - | 1 | 2 | | |
| | | | 入学定員(B) | - | - | - | 0 | 0 | | |
| | | | A/B | - | - | - | - | - | | |
| | | 学内進学試験 | 志願者 | - | - | - | 14 | 12 | | |
| | | | 合格者 | - | - | - | 12 | 12 | | |
| | | | 入学者(A) | - | - | - | 12 | 11 | | |
| | | | 入学定員(B) | - | - | - | 0 | 0 | | |
| | | | A/B | - | - | - | - | - | | |
| | | 課程計 | 志願者 | - | - | - | 15 | 17 | | |
| | | | 合格者 | - | - | - | 13 | 15 | | |
| | | | 入学者(A) | - | - | - | 13 | 14 | | |
| | | | 入学定員(B) | - | - | - | 10 | 10 | | |
| | | | A/B | - | - | - | 1 | 1.40 | | |
| | 専　攻　計 | | 志願者 | - | - | - | 15 | 17 | | |
| | | | 合格者 | - | - | - | 13 | 15 | | |
| | | | 入学者(A) | - | - | - | 13 | 14 | | |
| | | | 入学定員(B) | - | - | - | 10 | 10 | | |
| | | | A/B | - | - | - | 1 | 1.40 | | |
| 研　究　科　合　計 | | | 志願者 | - | - | - | 15 | 17 | | |
| | | | 合格者 | - | - | - | 13 | 15 | | |
| | | | 入学者(A) | - | - | - | 13 | 14 | | |
| | | | 入学定員(B) | - | - | - | 10 | 10 | | |
| | | | A/B | - | - | - | 1 | 1.40 | | |
| 大　学　院　合　計 | | | 志願者 | 1,246 | 1,117 | 1,034 | 1,092 | 1,054 | | |
| | | | 合格者 | 884 | 803 | 717 | 796 | 747 | | |
| | | | 入学者(A) | 770 | 725 | 644 | 722 | 682 | | |
| | | | 入学定員(B) | 853 | 858 | 858 | 868 | 871 | | |
| | | | A/B | 0.90 | 0.84 | 0.75 | 0.83 | 0.78 | | |
| 会　計　研　究　科 | 会計人養成専攻（専門職大学院） | 一般入試 | 志願者 | 50 | 44 | 26 | 38 | 32 | | |
| | | | 合格者 | 38 | 38 | 22 | 35 | 21 | | |
| | | | 入学者(A) | 23 | 20 | 15 | 23 | 16 | | |
| | | | 入学定員(B) | 35 | 35 | 35 | 30 | 30 | | |
| | | | A/B | 0.66 | 0.57 | 0.43 | 0.77 | 0.53 | | |
| | | 留学生入試 | 志願者 | - | - | - | 3 | 9 | | |
| | | | 合格者 | - | - | - | 3 | 9 | | |
| | | | 入学者(A) | - | - | - | 3 | 8 | | |
| | | | 入学定員(B) | - | - | - | 5 | 5 | | |
| | | | A/B | - | - | - | 0.60 | 1.60 | | |
| | | 社会人入試 | 志願者 | - | - | - | 1 | 3 | | |
| | | | 合格者 | - | - | - | 1 | 3 | | |
| | | | 入学者(A) | - | - | - | 0 | 3 | | |
| | | | 入学定員(B) | - | - | - | 5 | 5 | | |
| | | | A/B | - | - | - | 0.00 | 0.60 | | |
| | | 学内進学試験 | 志願者 | 25 | 11 | 12 | 2 | 9 | | |
| | | | 合格者 | 21 | 11 | 9 | 2 | 9 | | |
| | | | 入学者(A) | 19 | 8 | 8 | 2 | 7 | | |
| | | | 入学定員(B) | 10 | 10 | 10 | 15 | 15 | | |
| | | | A/B | 1.90 | 0.80 | 0.80 | 0.13 | 0.47 | | |
| | | 指定校推薦入試 | 志願者 | 3 | 4 | 4 | 1 | 2 | | |
| | | | 合格者 | 3 | 4 | 4 | 1 | 2 | | |
| | | | 入学者(A) | 3 | 4 | 4 | 1 | 2 | | |
| | | | 入学定員(B) | 25 | 25 | 25 | 15 | 15 | | |
| | | | A/B | 0.12 | 0.16 | 0.16 | 0.07 | 0.13 | | |
| | 専　攻　計 | | 志願者 | 78 | 59 | 42 | 45 | 55 | | |
| | | | 合格者 | 62 | 53 | 35 | 42 | 43 | | |
| | | | 入学者(A) | 45 | 32 | 27 | 29 | 36 | | |
| | | | 入学定員(B) | 70 | 70 | 70 | 70 | 70 | | |
| | | | A/B | 0.64 | 0.46 | 0.39 | 0.41 | 0.51 | | |
| 研　究　科　合　計 | | | 志願者 | 78 | 59 | 42 | 45 | 55 | | |
| | | | 合格者 | 62 | 53 | 35 | 42 | 43 | | |
| | | | 入学者(A) | 45 | 32 | 27 | 29 | 36 | | |
| | | | 入学定員(B) | 70 | 70 | 70 | 70 | 70 | | |
| | | | A/B | 0.64 | 0.46 | 0.39 | 0.41 | 0.51 | | |
| 研　究　科　合　計 | | | 志願者 | 78 | 59 | 42 | 45 | 55 | | |
| | | | 合格者 | 62 | 53 | 35 | 42 | 43 | | |
| | | | 入学者(A) | 45 | 32 | 27 | 29 | 36 | | |
| | | | 入学定員(B) | 70 | 70 | 70 | 70 | 70 | | |
| | | | A/B | 0.64 | 0.46 | 0.39 | 0.41 | 0.51 | | |
| 大　学　院　合　計 | | | 志願者 | 1,205 | 1,205 | 1,095 | 1,137 | 1,109 | | |
| | | | 合格者 | 957 | 875 | 763 | 838 | 790 | | |
| | | | 入学者(A) | 826 | 776 | 682 | 751 | 718 | | |
| | | | 入学定員(B) | 923 | 928 | 928 | 938 | 941 | | |
| | | | A/B | 0.89 | 0.84 | 0.73 | 0.80 | 0.76 | | |

検索

イ　入学試験の状況（５カ年）　＜法科大学院＞　(082211)

（大学基礎データ　表３）

| 法科大学院名 | | 2011年度 | | | 2012年度 | | | 2013年度 | | | 2014年度 | | | 2015年度 | | | 入学者の専攻計に対する割合(%) | 入学者の研究科計に対する割合(%) |
|---|---|---|---|---|---|---|---|---|---|---|---|---|---|---|---|---|---|---|
| | | 未修者 | 既修者 | 計 | 未修者 | 既修者 | 計 | 未修者 | 既修者 | 計 | 未修者 | 既修者 | 計 | 未修者 | 既修者 | 計 | | |
| 法務研究科法曹養成専攻 | 志願者 | 125 | 206 | 331 | 95 | 171 | 266 | 67 | 99 | 166 | 70 | 107 | 177 | 89 | 126 | 215 | | |
| | 合格者 | 54 | 88 | 142 | 39 | 78 | 117 | 22 | 49 | 71 | 20 | 52 | 72 | 31 | 49 | 80 | | |
| | 入学者(A) | 21 | 33 | 54 | 13 | 27 | 40 | 5 | 21 | 26 | 4 | 23 | 27 | 8 | 23 | 31 | | |
| | 入学定員(B) | 40 | 60 | 100 | 40 | 60 | 100 | 40 | 60 | 100 | 15 | 25 | 40 | 15 | 25 | 40 | | |
| | A/B | 0.53 | 0.55 | 0.54 | 0.33 | 0.45 | 0.40 | 0.13 | 0.35 | 0.26 | 0.27 | 0.92 | 0.68 | 0.53 | 0.92 | 0.78 | | |
| 専攻計 | 志願者 | 125 | 206 | 331 | 95 | 171 | 266 | 67 | 99 | 166 | 70 | 107 | 177 | 89 | 126 | 215 | | |
| | 合格者 | 54 | 88 | 142 | 39 | 78 | 117 | 22 | 49 | 71 | 20 | 52 | 72 | 31 | 49 | 80 | | |
| | 入学者(A) | 21 | 33 | 54 | 13 | 27 | 40 | 5 | 21 | 26 | 4 | 23 | 27 | 8 | 23 | 31 | | |
| | 入学定員(B) | 40 | 60 | 100 | 40 | 60 | 100 | 40 | 60 | 100 | 15 | 25 | 40 | 15 | 25 | 40 | | |
| | A/B | 0.53 | 0.55 | 0.54 | 0.33 | 0.45 | 0.40 | 0.13 | 0.35 | 0.26 | 0.27 | 0.92 | 0.68 | 0.53 | 0.92 | 0.78 | | |
| 法務研究科合計 | 志願者 | 125 | 206 | 331 | 95 | 171 | 266 | 67 | 99 | 166 | 70 | 107 | 177 | 89 | 126 | 215 | | |
| | 合格者 | 54 | 88 | 142 | 39 | 78 | 117 | 22 | 49 | 71 | 20 | 52 | 72 | 31 | 49 | 80 | | |
| | 入学者(A) | 21 | 33 | 54 | 13 | 27 | 40 | 5 | 21 | 26 | 4 | 23 | 27 | 8 | 23 | 31 | | |
| | 入学定員(B) | 40 | 60 | 100 | 40 | 60 | 100 | 40 | 60 | 100 | 15 | 25 | 40 | 15 | 25 | 40 | | |
| | A/B | 0.53 | 0.55 | 0.54 | 0.33 | 0.45 | 0.40 | 0.13 | 0.35 | 0.26 | 0.27 | 0.92 | 0.68 | 0.53 | 0.92 | 0.78 | | |
| **専門職大学院合計** | **志願者** | **125** | **206** | **331** | **95** | **171** | **266** | **67** | **99** | **166** | **70** | **107** | **177** | **89** | **126** | **215** | | |
| | **合格者** | **54** | **88** | **142** | **39** | **78** | **117** | **22** | **49** | **71** | **20** | **52** | **72** | **31** | **49** | **80** | | |
| | **入学者(A)** | **21** | **33** | **54** | **13** | **27** | **40** | **5** | **21** | **26** | **4** | **23** | **27** | **8** | **23** | **31** | | |
| | **入学定員(B)** | **40** | **60** | **100** | **40** | **60** | **100** | **40** | **60** | **100** | **15** | **25** | **40** | **15** | **25** | **40** | | |
| | **A/B** | **0.53** | **0.55** | **0.54** | **0.33** | **0.45** | **0.40** | **0.13** | **0.35** | **0.26** | **0.27** | **0.92** | **0.68** | **0.53** | **0.92** | **0.78** | | |

(注) 1　入学定員が若干名の場合は「０」としている。
　　 2　大学院合計には、法務研究科は含めていない。
　　 3　文学研究科・理工学研究科・会計研究科の秋学期入学の入学定員は、春学期に含んでいる。
　　 4　法科大学院における併願者は、「未修者」「既修者」どちらにも含む。
　　 5　最終年度の秋学期入試の「志願者」「合格者」「入学者」は、含んでいない。

## (3)　留学生別科

ア　入学試験の状況（５カ年）　(082301)

| | | 入試の種類 | | 2011年度 | 2012年度 | 2013年度 | 2014年度 | 2015年度 |
|---|---|---|---|---|---|---|---|---|
| 留学生別科 | 日本語・日本文化教育プログラム進学コース | ４月入学入試 | 志願者 | － | 38 | 36 | 41 | 59 |
| | | | 合格者 | － | 38 | 33 | 34 | 51 |
| | | | 入学者 | － | 33 | 25 | 24 | 44 |
| | | ９月入学入試 | 志願者 | － | 56 | 78 | 71 | 81 |
| | | | 合格者 | － | 53 | 74 | 66 | 72 |
| | | | 入学者 | － | 49 | 66 | 59 | － |
| | | **計** | **志願者** | **－** | **94** | **114** | **112** | **140** |
| | | | **合格者** | **－** | **91** | **107** | **100** | **123** |
| | | | **入学者(A)** | **－** | **82** | **91** | **83** | **－** |
| | | | **入学定員(B)** | **－** | **100** | **100** | **100** | **100** |
| | | | **A/B** | **－** | **0.82** | **0.91** | **0.83** | **－** |

(注) 1　2012年度開設であり、2011年度以前の該当者はいない。
　　 2　2015年度９月入学者は含まない。

検索

## イ　留学生別科志願者・合格者・入学者の国(地域)別・性別の状況（2013年度～2015年度）　(082302)

| 国(地域)名 | 性別 | 志願者数 | | | | | | | | | 合格者 | | | | | | | | | 入学者 | | | | | | | | |
|---|---|---|---|---|---|---|---|---|---|---|---|---|---|---|---|---|---|---|---|---|---|---|---|---|---|---|---|---|
| | | 2013年 | | | 2014年 | | | 2015年 | | | 2013年 | | | 2014年 | | | 2015年 | | | 2013年 | | | 2014年 | | | 2015年 | | |
| | | 4月入学 | 9月入学 | 計 | 4月入学 | 9月入学 | 計 | 4月入学 | 9月入学 | 計 | 4月入学 | 9月入学 | 計 | 4月入学 | 9月入学 | 計 | 4月入学 | 9月入学 | 計 | 4月入学 | 9月入学 | 計 | 4月入学 | 9月入学 | 計 | 4月入学 | 9月入学 | 計 |
| アメリカ | 男性 | 1 | 2 | 3 | 2 | 1 | 3 | 1 | 3 | 4 | 1 | 1 | 2 | 1 | 1 | 2 | 1 | 3 | 4 | 1 | 0 | 1 | 1 | 0 | 1 | 1 | － | － |
| | 女性 | 0 | 0 | 0 | 0 | 1 | 1 | 1 | 0 | 1 | 0 | 0 | 0 | 0 | 1 | 1 | 0 | 0 | 0 | 0 | 0 | 0 | 0 | 0 | 0 | 0 | － | － |
| イギリス | 男性 | 0 | 1 | 1 | 0 | 0 | 0 | 0 | 1 | 1 | 0 | 1 | 1 | 0 | 0 | 0 | 0 | 1 | 1 | 0 | 1 | 1 | 0 | 0 | 0 | 0 | － | － |
| | 女性 | 0 | 0 | 0 | 0 | 0 | 0 | 0 | 1 | 1 | 0 | 0 | 0 | 0 | 0 | 0 | 0 | 1 | 1 | 0 | 0 | 0 | 0 | 0 | 0 | 0 | － | － |
| イタリア | 男性 | 0 | 0 | 0 | 2 | 0 | 2 | 0 | 0 | 0 | 0 | 0 | 0 | 2 | 0 | 2 | 0 | 0 | 0 | 0 | 0 | 0 | 1 | 0 | 1 | 0 | － | － |
| | 女性 | 0 | 0 | 0 | 0 | 0 | 0 | 0 | 0 | 0 | 0 | 0 | 0 | 0 | 0 | 0 | 0 | 0 | 0 | 0 | 0 | 0 | 0 | 0 | 0 | 0 | － | － |
| インド | 男性 | 1 | 0 | 1 | 0 | 0 | 0 | 0 | 0 | 0 | 1 | 0 | 1 | 0 | 0 | 0 | 0 | 0 | 0 | 1 | 0 | 1 | 0 | 0 | 0 | 0 | － | － |
| | 女性 | 0 | 0 | 0 | 0 | 0 | 0 | 0 | 0 | 0 | 0 | 0 | 0 | 0 | 0 | 0 | 0 | 0 | 0 | 0 | 0 | 0 | 0 | 0 | 0 | 0 | － | － |
| インドネシア | 男性 | 1 | 0 | 1 | 0 | 0 | 0 | 0 | 0 | 0 | 1 | 0 | 1 | 0 | 0 | 0 | 0 | 0 | 0 | 0 | 0 | 0 | 0 | 0 | 0 | 0 | － | － |
| | 女性 | 0 | 0 | 0 | 0 | 1 | 1 | 0 | 0 | 0 | 0 | 0 | 0 | 0 | 1 | 1 | 0 | 0 | 0 | 0 | 0 | 0 | 0 | 1 | 1 | 0 | － | － |
| オーストラリア | 男性 | 1 | 0 | 1 | 0 | 0 | 0 | 0 | 0 | 0 | 1 | 0 | 1 | 0 | 0 | 0 | 0 | 0 | 0 | 1 | 0 | 1 | 0 | 0 | 0 | 0 | － | － |
| | 女性 | 0 | 0 | 0 | 0 | 0 | 0 | 1 | 0 | 1 | 0 | 0 | 0 | 0 | 0 | 0 | 1 | 0 | 1 | 0 | 0 | 0 | 0 | 0 | 0 | 1 | － | － |
| オランダ | 男性 | 0 | 0 | 0 | 0 | 0 | 0 | 0 | 0 | 0 | 0 | 0 | 0 | 0 | 0 | 0 | 0 | 0 | 0 | 0 | 0 | 0 | 0 | 0 | 0 | 0 | － | － |
| | 女性 | 0 | 0 | 0 | 0 | 0 | 0 | 1 | 0 | 1 | 0 | 0 | 0 | 0 | 0 | 0 | 1 | 0 | 1 | 0 | 0 | 0 | 0 | 0 | 0 | 1 | － | － |
| カナダ | 男性 | 0 | 0 | 0 | 0 | 0 | 0 | 0 | 0 | 0 | 0 | 0 | 0 | 0 | 0 | 0 | 0 | 0 | 0 | 0 | 0 | 0 | 0 | 0 | 0 | 0 | － | － |
| | 女性 | 0 | 0 | 0 | 0 | 0 | 0 | 0 | 0 | 0 | 0 | 0 | 0 | 0 | 0 | 0 | 0 | 0 | 0 | 0 | 0 | 0 | 0 | 0 | 0 | 0 | － | － |
| 韓国 | 男性 | 1 | 0 | 1 | 0 | 0 | 0 | 1 | 3 | 4 | 1 | 0 | 1 | 0 | 0 | 0 | 0 | 2 | 2 | 1 | 0 | 1 | 0 | 0 | 0 | 0 | － | － |
| | 女性 | 0 | 2 | 2 | 3 | 1 | 4 | 2 | 0 | 2 | 0 | 2 | 2 | 2 | 1 | 3 | 2 | 0 | 2 | 0 | 2 | 2 | 2 | 1 | 3 | 2 | － | － |
| サウジアラビア | 男性 | 0 | 0 | 0 | 0 | 1 | 1 | 0 | 0 | 0 | 0 | 0 | 0 | 0 | 0 | 0 | 0 | 0 | 0 | 0 | 0 | 0 | 0 | 0 | 0 | 0 | － | － |
| | 女性 | 0 | 0 | 0 | 0 | 0 | 0 | 0 | 0 | 0 | 0 | 0 | 0 | 0 | 0 | 0 | 0 | 0 | 0 | 0 | 0 | 0 | 0 | 0 | 0 | 0 | － | － |
| シンガポール | 男性 | 0 | 0 | 0 | 0 | 0 | 0 | 0 | 0 | 0 | 0 | 0 | 0 | 0 | 0 | 0 | 0 | 0 | 0 | 0 | 0 | 0 | 0 | 0 | 0 | 0 | － | － |
| | 女性 | 0 | 1 | 1 | 0 | 0 | 0 | 0 | 0 | 0 | 0 | 1 | 1 | 0 | 0 | 0 | 0 | 0 | 0 | 0 | 1 | 1 | 0 | 0 | 0 | 0 | － | － |
| スペイン | 男性 | 0 | 1 | 1 | 0 | 0 | 0 | 0 | 0 | 0 | 0 | 1 | 1 | 0 | 0 | 0 | 0 | 0 | 0 | 0 | 1 | 1 | 0 | 0 | 0 | 0 | － | － |
| | 女性 | 0 | 1 | 1 | 0 | 0 | 0 | 0 | 0 | 0 | 0 | 1 | 1 | 0 | 0 | 0 | 0 | 0 | 0 | 0 | 1 | 1 | 0 | 0 | 0 | 0 | － | － |
| スロバキア | 男性 | 0 | 0 | 0 | 1 | 0 | 1 | 0 | 0 | 0 | 0 | 0 | 0 | 1 | 0 | 1 | 0 | 0 | 0 | 0 | 0 | 0 | 0 | 0 | 0 | 0 | － | － |
| | 女性 | 0 | 0 | 0 | 0 | 0 | 0 | 0 | 0 | 0 | 0 | 0 | 0 | 0 | 0 | 0 | 0 | 0 | 0 | 0 | 0 | 0 | 0 | 0 | 0 | 0 | － | － |
| タイ | 男性 | 0 | 0 | 0 | 0 | 0 | 0 | 0 | 0 | 0 | 0 | 0 | 0 | 0 | 0 | 0 | 0 | 0 | 0 | 0 | 0 | 0 | 0 | 0 | 0 | 0 | － | － |
| | 女性 | 0 | 1 | 1 | 1 | 2 | 3 | 0 | 0 | 0 | 0 | 1 | 1 | 1 | 2 | 3 | 0 | 0 | 0 | 0 | 1 | 1 | 1 | 2 | 3 | 0 | － | － |
| 台湾 | 男性 | 4 | 2 | 6 | 6 | 4 | 10 | 6 | 9 | 15 | 4 | 2 | 6 | 5 | 4 | 9 | 6 | 8 | 14 | 3 | 2 | 5 | 3 | 3 | 6 | 5 | － | － |
| | 女性 | 9 | 8 | 17 | 13 | 7 | 20 | 18 | 12 | 30 | 9 | 7 | 16 | 10 | 6 | 16 | 16 | 11 | 27 | 6 | 4 | 10 | 5 | 5 | 10 | 11 | － | － |
| 中国 | 男性 | 10 | 26 | 36 | 4 | 23 | 27 | 13 | 20 | 33 | 9 | 26 | 35 | 4 | 21 | 25 | 10 | 18 | 28 | 8 | 25 | 33 | 4 | 21 | 25 | 9 | － | － |
| | 女性 | 8 | 28 | 36 | 6 | 24 | 30 | 13 | 23 | 36 | 6 | 26 | 32 | 6 | 23 | 29 | 12 | 20 | 32 | 4 | 25 | 29 | 5 | 20 | 25 | 12 | － | － |
| ドイツ | 男性 | 0 | 2 | 2 | 0 | 0 | 0 | 0 | 0 | 0 | 0 | 2 | 2 | 0 | 0 | 0 | 0 | 0 | 0 | 0 | 1 | 1 | 0 | 0 | 0 | 0 | － | － |
| | 女性 | 0 | 1 | 1 | 0 | 0 | 0 | 0 | 0 | 0 | 0 | 1 | 1 | 0 | 0 | 0 | 0 | 0 | 0 | 0 | 0 | 0 | 0 | 0 | 0 | 0 | － | － |
| トルコ | 男性 | 0 | 0 | 0 | 0 | 0 | 0 | 0 | 0 | 0 | 0 | 0 | 0 | 0 | 0 | 0 | 0 | 0 | 0 | 0 | 0 | 0 | 0 | 0 | 0 | 0 | － | － |
| | 女性 | 0 | 0 | 0 | 0 | 0 | 0 | 0 | 0 | 0 | 0 | 0 | 0 | 0 | 0 | 0 | 0 | 0 | 0 | 0 | 0 | 0 | 0 | 0 | 0 | 0 | － | － |
| ブラジル | 男性 | 0 | 0 | 0 | 0 | 1 | 1 | 0 | 0 | 0 | 0 | 0 | 0 | 0 | 1 | 1 | 0 | 0 | 0 | 0 | 0 | 0 | 0 | 1 | 1 | 0 | － | － |
| | 女性 | 0 | 0 | 0 | 0 | 0 | 0 | 0 | 0 | 0 | 0 | 0 | 0 | 0 | 0 | 0 | 0 | 0 | 0 | 0 | 0 | 0 | 0 | 0 | 0 | 0 | － | － |
| フランス | 男性 | 0 | 1 | 1 | 0 | 1 | 1 | 0 | 1 | 1 | 0 | 1 | 1 | 0 | 1 | 1 | 0 | 1 | 1 | 0 | 1 | 1 | 0 | 1 | 1 | 0 | － | － |
| | 女性 | 0 | 1 | 1 | 0 | 1 | 1 | 0 | 0 | 0 | 0 | 1 | 1 | 0 | 1 | 1 | 0 | 0 | 0 | 0 | 1 | 1 | 0 | 1 | 1 | 0 | － | － |
| ベトナム | 男性 | 0 | 0 | 0 | 1 | 0 | 1 | 0 | 0 | 0 | 0 | 0 | 0 | 0 | 0 | 0 | 0 | 0 | 0 | 0 | 0 | 0 | 0 | 0 | 0 | 0 | － | － |
| | 女性 | 0 | 0 | 0 | 1 | 2 | 3 | 2 | 6 | 8 | 0 | 0 | 0 | 1 | 2 | 3 | 2 | 6 | 8 | 0 | 0 | 0 | 1 | 2 | 3 | 2 | － | － |
| マレーシア | 男性 | 0 | 0 | 0 | 0 | 0 | 0 | 0 | 0 | 0 | 0 | 0 | 0 | 0 | 0 | 0 | 0 | 0 | 0 | 0 | 0 | 0 | 0 | 0 | 0 | 0 | － | － |
| | 女性 | 0 | 0 | 0 | 0 | 1 | 1 | 0 | 0 | 0 | 0 | 0 | 0 | 0 | 1 | 1 | 0 | 0 | 0 | 0 | 0 | 0 | 0 | 1 | 1 | 0 | － | － |
| メキシコ | 男性 | 0 | 0 | 0 | 0 | 0 | 0 | 0 | 0 | 0 | 0 | 0 | 0 | 0 | 0 | 0 | 0 | 0 | 0 | 0 | 0 | 0 | 0 | 0 | 0 | 0 | － | － |
| | 女性 | 0 | 0 | 0 | 1 | 0 | 1 | 0 | 0 | 0 | 0 | 0 | 0 | 1 | 0 | 1 | 0 | 0 | 0 | 0 | 0 | 0 | 1 | 0 | 1 | 0 | － | － |
| リヒテンシュタイン | 男性 | 0 | 0 | 0 | 0 | 0 | 0 | 0 | 1 | 1 | 0 | 0 | 0 | 0 | 0 | 0 | 0 | 0 | 0 | 0 | 0 | 0 | 0 | 0 | 0 | 0 | － | － |
| | 女性 | 0 | 0 | 0 | 0 | 0 | 0 | 0 | 0 | 0 | 0 | 0 | 0 | 0 | 0 | 0 | 0 | 0 | 0 | 0 | 0 | 0 | 0 | 0 | 0 | 0 | － | － |
| ロシア | 男性 | 0 | 0 | 0 | 0 | 0 | 0 | 0 | 0 | 0 | 0 | 0 | 0 | 0 | 0 | 0 | 0 | 0 | 0 | 0 | 0 | 0 | 0 | 0 | 0 | 0 | － | － |
| | 女性 | 0 | 0 | 0 | 0 | 0 | 0 | 0 | 1 | 1 | 0 | 0 | 0 | 0 | 0 | 0 | 0 | 1 | 1 | 0 | 0 | 0 | 0 | 0 | 0 | 0 | － | － |
| 計 | 男性 | 19 | 35 | 54 | 16 | 31 | 47 | 21 | 38 | 59 | 18 | 34 | 52 | 13 | 28 | 41 | 17 | 33 | 50 | 15 | 31 | 46 | 9 | 26 | 35 | 15 | － | － |
| | 女性 | 17 | 43 | 60 | 25 | 40 | 65 | 38 | 43 | 81 | 15 | 40 | 55 | 21 | 38 | 59 | 34 | 39 | 73 | 10 | 35 | 45 | 15 | 33 | 48 | 29 | － | － |

（注）　直近年度９月入学者は記載していない。

検索

# Ⅸ　学生支援

## 1　学習支援行事

### (1)　学部等主催行事・特別講義・講演　(091101)

| 開催日 | テーマ等 | 講師 | 参加者数 | 所管部署 | 備考 |
|---|---|---|---|---|---|
| 4月 4日 | 「刑法というものの考え方―<br>なぜ、何のために、どのように人を罰するのか」 | 法務研究科教授<br>山中　敬一 | 約　750 | 法学部 | 新入生歓迎特別行事 |
| 5月13日 | 「弁護活動の実態―大阪地方裁判所での<br>最近の判例を手がかりにして―」 | 弁護士　浅井綜合法律事務所長<br>浅井　健太 | 約　750 | | 学術講演会 |
| 6月 4日 | “A New Perspective on Africa<br>―Japan Business Development and Intellectual Property Right The Case<br>Studies of South Africa and Zambia” | Moringa Mavens Pty Ltd　代表取締役<br>Keith Ivan Duvel | 約　350 | | |
| 6月 5日 | 「消費者問題・貧困問題との取組み<br>―サラ金・カジノ問題について―」 | 弁護士　木村・浦川・片山法律事務所<br>木村　達也 | 約　300 | | |
| 6月20日 | [治療行為における患者の意思」 | ゲッティンゲン大学　教授<br>Gunnar Duttge | 約　150 | | |
| 7月 1日 | 「裁判員裁判の現状－大阪地方裁判所における強盗致傷事犯を素材として」 | 弁護士　浅井綜合法律事務所<br>河内　良 | 約　300 | | |
| 10月15日 | “Zambia Japan Relationship in Perspective focusing Zambia's socio economic situation” | 駐日ザンビア特命全権大使<br>Ng'ona Mwelwa Chibesakunda | 約　350 | | |
| 11月13日 | 「スペイン・バスク自治州、フランスおよびヨーロッパの法の歴史、法体系、法学教育」 | バスク大学　法学部教授<br>ホセラモン・ベンゴエッチャ | 約　250 | | |
| 11月21日 | 「実験的手法を用いた政治学研究の意義」 | 関西学院大学　法学部助教<br>善教　将大 | 約　300 | | |
| 12月 2日 | 「ジンギスカンの子孫が死刑を廃止する<br>～台湾から見たモンゴル共和国の死刑廃止～」 | 輔仁カトリック大学　准教授<br>呉　豪人 | 約　350 | | |
| 1月 8日 | 「統治機構論と現代議会制<br>―少数者調査権を手がかりとして―」 | 政策創造学部教授<br>孝忠　延夫 | 約　700 | | |
| 5月17日 | The Wisdom of Shakespeare シェイクスピアの叡智<br>―英国ルネサンス期の文学と音楽 | 上智大学　文学部名誉教授<br>ピーター・ミルワード | 220 | 文学部 | 学術講演会 |
| 7月 1日 | パレスティナ、チェルノブイリ、そしてフクシマ<br>―人間の尊厳のために― | フォトジャーナリスト<br>広河　隆一 | 450 | | 文学部・文学研究科人権講演会 |
| 12月 5日 | 『日本文学全集』の作りかた | 客員教授<br>池澤　夏樹 | 230 | | 客員教授講演会 |
| 4月 2日 | 音のない学園<br>－「障がい者の権利条約」批准に思うことー | 教授<br>李　英和 | 約　740 | 経済学部 | 新入生歓迎行事 |
| 5月22日 | 「ユニバーサル社会－多様な働き方の創出－」 | 客員教授<br>竹中　ナミ | 約　300 | | 学術講演会 |
| 6月27日 | 「日本の10年後の姿<br>～避けられない人口減と高齢化の流れ～」 | 客員教授<br>柏木　孝 | 約　100 | | |
| 10月17日 | 日本人拉致問題の課題と展望 | アジアプレス共同代表<br>石丸　次郎　他１名 | 約　500 | | |
| 10月27日 | 「民主南アフリカ社会とネルソン・マンデラ」 | 国際協力機構(JICA)アフリカ部審議役<br>内藤　康司 | 約　250 | | |
| 10月28日 | 「国家ができること」「国家がやるべきこと」が縮小していく時代 | 客員教授<br>大武　健一郎 | 約　200 | | |
| 10月31日 | 「日本政治の限界と希望」 | 客員教授<br>永久　寿夫 | 約　200 | | |
| 11月27日 | 南アフリカの民主化と市民社会による変革 | 客員教授<br>津山　直子 | 約　250 | | |
| 12月 4日 | 「内外の金融経済情勢と関西経済の動向」 | 日本銀行大阪支店副支店長<br>宮下　俊郎 | 約　200 | | |
| 12月12日 | 「近年における中国の税財政改革の動向」 | 客員教授<br>楊　華 | 約　100 | | |
| 7月29日 | アマゾンの森をつくる農業：<br>アグロフォレストリー・マーケティング | 株式会社フルッタフルッタ<br>代表取締役・社長<br>長澤　誠 | 約　100 | 商学部 | 学術講演会 |
| 12月 4日 | ミツカンのブランド戦略と求める人材像 | 株式会社Mizkan J plus Holdings<br>人事本部国内人事部　専任部長<br>武本　勉 | 約　500 | | |
| 1月 6日 | 台湾における国際物流の現状と課題<br>～グローバル化の中での変化～ | 日本貿易振興機構アジア経済研究所<br>新領域研究センター企業・産業<br>研究グループ長代理<br>池上　寛 | 約　300 | | |
| 6月11日 | 労働契約のルールと若者の雇用問題 | 弁護士<br>塩見　卓也 | 約　300 | 社会学部 | 学術講演会 |
| 6月20日 | イタリアのブランド戦略 | 法政大学大学院　政策創造研究科教授<br>岡本　義行 | 約　300 | | |
| 10月24日 | 芥川賞・直木賞と日本の文学 | 元文芸春秋社 代表取締社長<br>平尾　隆弘 | 約　150 | | |
| 12月 5日 | 「集団主義」という蜃気楼―文化ステレオタイプの危険な誘惑― | 東京大学　教授<br>高野　陽太郎 | 約　400 | | |
| 1月14日 | niconico に見る　インターネット産業革命時代を生き抜く思考法 | 客員教授<br>杉本　誠司 | 約　400 | | 客員教授後援会 |
| 4月25日 | 中東政策～元閣僚の視点から | 元通商産業大臣<br>深谷　隆司 | 約　300 | 政策創造学部 | 学術講演会 |
| 7月17日 | 日韓国交正常化　50周年の道のりと課題 | 駐神戸大韓民国総領事館総領事<br>李　成権 | 約　300 | | |
| 10月24日 | 地域メディアＨＴＢの挑戦 | 北海道テレビ放送株式会社<br>代表取締役社長　　客員教授<br>樋泉　実 | 約　400 | | 客員教授講演会 |
| 11月19日 | 犯罪をどうコントロールするか<br>～犯罪の原因とその対策 | 全国防犯協会連合会　専務理事<br>客員教授<br>田中　法昌 | 約　300 | | |

検索

| 開催日 | テーマ等 | 講師 | 参加者数 | 所管部署 | 備考 |
|---|---|---|---|---|---|
| 12月 9日 | FTA: Theory and Practices in Asia | チュラーロンコーン大学　法学部教授<br>客員教授<br>サクダー・タニットクン | 約　300 | 政策創造学部 | 客員教授講演会 |
| 12月11日 | 現代民主政治における政治家のリーダーシップ論 | 前衆議院議員　第62代衆議院副議長<br>元国務大臣　　客員教授<br>中野　寛成 | 約　300 | | |
| 12月16日 | ＡＳＥＡＮにおける移民労働者に関する法制度<br>―送出国と受入国の共通基盤の構築に向けて | アジア経済研究所新領域研究センター<br>法・制度研究グループ長　　客員教授<br>山田　美和 | 約　100 | | |
| 6月 4日 | 「英語で教える」ために：教室でのコミュニケーションティップスと導入プロセスの事例紹介 | 立命館大学　国際教育推進機構准教授<br>堀江　未来 | 約　11 | 外国語学部 | FD講演会 |
| 7月18日 | 複雑さ増す東アジア情勢～日米中の戦略と未来～ | 共同通信編集委員室長<br>会田　弘継 | 約　65 | | 客員教授講演会 |
| 12月12日 | The Philippines:<br>Where Did All Those Languages Come From? | ハワイ大学　名誉教授<br>Laurie Reid | 約　17 | | 学術講演会 |
| 4月 2日 | 今を生きる | 客員教授<br>大棟　耕介 | 約　350 | 人間健康学部 | 新入生歓迎特別行事 |
| 11月17日 | ダンス実習 | 客員教授<br>飯室　巨起 | 25 | | 客員教授講演会 |
| 1月 8日 | 私の福祉実践を支えた５つの思想 | 客員教授<br>岡本　榮一 | 48 | | |
| 5月12日 | インターネットサービスの利用をめぐる法律トラブル | 石井義人法律事務所　弁護士<br>岡田　健一 | 約　250 | 総合情報学部 | 総合情報学部講演会 |
| 6月 9日 | インテリジェント型スマートフォンアプリの開発とその展望 | 石川工業高等専門学校・電子情報工学科<br>准教授<br>越野　亮 | 約　100 | | |
| 6月18日 | ITによる先進的モビリティの潮流 | 客員教授<br>塚田　幸広 | 約　160 | | 客員教授講演会 |
| 7月 7日 | ウェアラブル・デバイスが開くウェブ社会のゆくえ | 入鹿山未来創造研究所　代表取締役　所長<br>入鹿山　剛堂 | 289 | | 総合情報学部講演会 |
| 11月 5日 | インターネット利用の注意点～被害者、加害者にならないために～ | 石井義人法律事務所　弁護士<br>岡田　健一 | 約　150 | | |
| 11月17日 | 映像メディア制作の仕事：自分の仕事は自分で作る | デンバクファノデザイン<br>映像ディレクター<br>松平　直之 | 約　60 | | |
| 1月19日 | 大阪から世界へ発信：ＩＴイノベーションの今 | 大阪市経済戦略局　立地推進部<br>イノベーション企画担当課長代理<br>角　勝 | 約　180 | | |
| 1月21日 | 仕事も人生も愉しむことができる経営者的人材に育つ仕組みづくり | 株式会社関総研アドバイザーズ<br>取締役　税理士<br>北川　賢司 | 約　400 | | |
| 4月 2日 | 「社会が諸君に何を望んでいるのか<br>～安全・安心社会における個人の役割～」 | 社会安全学部教授<br>河田　惠昭 | 約　320 | 社会安全学部 | 社会安全学部新入生歓迎行事 |
| 4月10日<br>～7月31日<br>（木曜日<br>開催） | 「安全・安心社会と社会安全学」（全16回） | | | | 社会安全学部<br>連続セミナー |
| | 第１回　開講にあたって／<br>安全・安心社会と社会安全学 | 社会安全学部教授<br>安部　誠治 | 80 | | |
| | 第２回　「国難」となる首都直下地震と<br>南海トラフ巨大地震の防災・減災対策 | 社会安全学部教授<br>河田　惠昭 | 81 | | |
| | 第３回　地震と火山噴火にどう備えるか | 社会安全学部教授<br>林　能成 | 69 | | |
| | 第４回　水災害を知り、予測し、備える | 社会安全学部教授<br>高橋　智幸 | 74 | | |
| | 第５回　都市の防災と安全 | 社会安全学部教授<br>越山　健治 | 63 | | |
| | 第６回　人はなぜ災害に備えないのか | 社会安全学部准教授<br>元吉　忠寛 | 60 | | |
| | 第７回　災害復興と経済 | 社会安全学部准教授<br>永松　伸吾 | 58 | | |
| | 第８回　リスクコミュニケーション | 社会安全学部教授<br>広瀬　幸雄 | 62 | | |
| | 第９回　事故の現状とヒューマンエラー | 社会安全学部教授<br>中村　隆宏 | 58 | | |
| | 第10回　火災と消防 | 社会安全学部准教授<br>永田　尚三 | 54 | | |
| | 第11回　群集事故～人ごみに潜む危険～ | 社会安全学部教授<br>川口　寿裕 | 58 | | |
| | 第12回　社会のグローバル化と健康リスク | 社会安全学部教授<br>高鳥毛　敏雄 | 58 | | |
| | 第13回　企業はなぜ危機対応に失敗するのか | 客員教授<br>郷原　信郎 | 55 | | |
| | 第14回　企業のリスクマネジメント | 社会安全学部教授<br>亀井　克之 | 54 | | |
| | 第15回　インターネット社会における<br>企業コンプライアンス | 社会安全学部教授<br>髙野　一彦 | 58 | | |
| | 第16回　安全・安心のための社会工学／<br>終了あいさつ | 社会安全学部教授<br>小澤　守 | 70 | | |
| 5月23日 | 「阪神、東日本大震災の取材現場から」 | 客員教授<br>春川　正明 | 60 | | 社会安全学部<br>客員教授講演会 |
| 6月23日 | 「災害復興の特質と課題」 | 客員教授<br>室崎　益輝 | 96 | | |
| 6月27日 | 「福島原発事故に学ぶ」 | 客員教授<br>畑村　洋太郎 | 138 | | |
| 10月20日 | ビックデータ時代の個人情報<br>―企業価値を高めるデータの利活用とコンプライアンス― | | 356 | | 第５回<br>東京シンポジウム |
| | 基調講演：個人情報の利活用と保護に関して、企業コンプライアンス、防災、情報通信技術の各分野への問題提起 | 一橋大学　名誉教授<br>堀部　政男 | | | |
| | 企業における個人情報の利用と保護 | 社会安全学部准教授<br>髙野　一彦 | | | |
| | 防災における個人情報の利用と保護 | 社会安全学部准教授<br>山崎　栄一 | | | |
| | 個人情報の利用における技術的課題 | 社会安全学部助教<br>河野　和宏 | | | |
| | パネルディスカッション：企業価値を高める個人情報の利用と保護の枠組み | 一橋大学　名誉教授<br>堀部　政男　他６名 | | | |
| | 学生によるパネル研究発表 | | | | |

検索

| 開催日 | テーマ等 | 講師 | 参加者数 | 所管部署 | 備考 |
|---|---|---|---|---|---|
| 11月19日 | 「環境変化への適応とコンプライアンス」 | 客員教授<br>郷原　信郎 | 18 | 社会安全学部 | 社会安全学部<br>客員教授講演会 |
| 11月28日 | 「安全・安心な暮らしのために　～危険学のすすめ～」 | 客員教授<br>畑村　洋太郎 | 67 | | |
| 4月 1日 | 工学と医学の連携による新しい装置開発<br>（ヒト血液の粘度測定装置開発と実証試験） | 環境都市工学部　副学部長<br>山本　秀樹 | 約 2,000 | 理工系３学部 | 新入生歓迎特別行事 |
| 6月18日 | 技術者としてのやりがいと安全 | 化学生命工学部　生命・生物工学科<br>教授<br>片倉　啓雄 | 約　200 | | 安全衛生講習会 |
| 12月 3日 | 大学の「安全」を考える | 大阪大学　安全衛生管理部准教授<br>富田　賢吾 | 約　200 | | 安全衛生講習会 |
| 12月12日 | 企業経営の変遷と求められる人材 | パナソニック株式会社　特別顧問<br>大坪　文雄 | 約　100 | システム理工学部 | 特別講演会 |
| 11月20日 | 変化をチャンスに！ | シャープ株式会社　会長<br>奥田　隆司 | 約　200 | システム理工学部<br>電気電子情報<br>工学科 | 特別講演会 |
| 10月31日 | 超電導リニアによる中央新幹線計画について | 東海旅客鉄道株式会社　課長<br>峰　之久 | 120 | 環境都市工学部 | 学術講演会 |
| 5月16日 | 公共施設マネジメントはご存知ですか？<br>（西日本から公共施設マネジメントの狼煙（のろし）を！） | | 約　100 | | 学術講演会 |
| | 地方自治体の公共ﾌｧｼﾘﾃｨﾏﾈｼﾞﾒﾝﾄ（FM）の必要性 | 首都大学東京　都市環境学部　助教<br>李　祥準 | | | |
| | 公共施設マネジメントと大学のデキルこと | 早稲田大学　理工学研究所　招聘研究員<br>平井　健嗣 | | | |
| | プラグマティックに攻める公共FMのススメ | 一般財団法人建築保全センター　次長<br>池澤　龍三 | | | |
| 7月17日 | エネルギー資源と産業・環境の変遷<br>（エネルギー利用技術と化学工学） | 新産業創造研究機構<br>大隈　修 | 約　100 | 環境都市工学部<br>エネルギー<br>・環境工学科 | 特別講演会 |
| 10月24日 | Promotion of Zero Waste and Resource Recycling in Taiwan | 台湾国立中山大学　教授<br>Gordon C.C. Yang | 120 | | |
| 12月11日 | 電子セラミックスの現状と将来設計<br>～若者の新機能財発掘に期待。次のノーベル賞は君達だ～ | 客員教授<br>坂部　行雄 | 約　80 | 理工学研究科 | 客員教授講演会 |
| 4月16日 | Second Language Vocabulary Growth | Victoria University of Wellington<br>Stuart Webb | 約　23 | 外国語教育学<br>研究科 | 英語教育連環センター |
| 10月25日 | The Overlapping Co-constructed Concepts of Experiential Creating, Learning and Teaching | 神田外語大学<br>Tim Murphey | 約　20 | | |
| 11月26日 | From Stories to Story Telling: Analyzing Narratives as Practical Action | ハワイ大学　教授<br>Gabriele Kasper | 約　32 | | 客員教授講演会 |
| 12月16日 | Content-based second language instruction and the effects of instructional interventions | McGill University<br>Roy Lyster | 約　32 | | 英語教育連環センター |
| 1月15日 | Using student writing and academic knowledge to develop a university writing course | オークランド大学　教授<br>Matheson | 約　10 | | 学術講演会 |
| 6月 1日 | スポーツフォーラム2014 | | 約　50<br>約　200 | 人間健康<br>研究科 | 人間健康研究科<br>開設記念事業 |
| | 女子向けサッカークリニック | セレッソ大阪堺レディースコーチ陣 | | | |
| | トークセッション<br>「スポーツ少女の、夢は叶う」 | ソチ冬季五輪女子カーリング<br>日本代表<br>小笠原　歩 | | | |
| | パネルディスカッション<br>「今、スポーツ女子、輝く瞬間<br>～育て、健気さ そして2020年へ～」 | ソチ冬季五輪女子カーリング<br>日本代表<br>小笠原　歩<br>テレビ朝日エグゼクティブ<br>アナウンサー<br>宮嶋　泰子<br>女子サッカー元日本代表、大阪学芸<br>高校女子サッカー部コーチ<br>大谷　未央<br>女子重量挙げ選手、ロンドン五輪<br>銀メダリスト<br>三宅　宏実 | | | |
| 1月24日 | 日本歴史学界の「東アジア世界論」の再検討<br>―韓国学界との対話を通して | 客員教授<br>李　成市 | 55 | 東アジア文化研究科 | 客員教授講演会 |
| 9月16日 | アメリカにおける教育工学研究の現状と展望 | ジョージア州立大学<br>学習テクノロジー学科　科長<br>アメリカ教育工学会（AECT）会長<br>ステフェン　W．ハーモン | 17 | 総合情報学研究科 | 総合情報学研究科講演会 |
| 4月 3日 | 会計マインドを持った我が国の国際人材の育成 | 客員教授<br>藤沼　亜起 | 41 | 会計研究科 | 客員教授講演会 |
| 10月 1日 | 公認会計士監査の新展開 | 客員教授<br>脇田　良一 | 20 | | |
| 10月29日 | 日本経済：2020年という大チャンス！ | 客員教授<br>竹中　平蔵 | 266 | | |
| 12月17日 | 企業の持続的成長と企業の会計力 | 客員教授<br>島崎　憲明 | 29 | | |
| 3月21日 | 監査を取り巻く環境変化と求められる人材 | 客員教授<br>吉田　享司 | 36 | | |
| 9月20日 | 「こころのエンジンを育てる教育」-教師・児童生徒の自己肯定感を高めよう- | 客員教授<br>村山　正治 | 約　200 | 心理学研究科<br>心理臨学専攻 | 客員教授講演会 |
| 12月 6日 | ―事例に学び・考える―不登校児の教育相談<br>・・子どもの気持ちに寄り添う・・ | 客員教授<br>梶谷　健二 | 約　50 | | |
| 12月13日 | 臨床心理士の課題と期待像<br>―その専門性から明らかになることから― | 客員教授<br>大塚　義孝 | 約　50 | | |
| 1月17日 | 「医学・医療における人間的ファクター」 | 客員教授<br>中井　吉英 | 約　200 | | |
| 11月21日 | 「伝える」ための文章作法～書くのは苦手という学生のために～ | 株式会社朝日新聞社 大阪本社代表室主査<br>浜岸　和洋 | 16 | 教育推進部 | |
| 11月28日 | 誰に伝える？何を伝える？社会で役立つ「伝えるコツ」 | 株式会社パソナ　営業推進担当マネージャー<br>山田　信行 | 29 | | |

検索

| 開催日 | テーマ等 | 講師 | 参加者数 | 所管部署 | 備考 |
|---|---|---|---|---|---|
| 4月10日 | 国際協力ガイダンス（国際部　多目的室）<br>「『国際協力ボランティア実習B』説明会」 | 国際部教授<br>澤山　利広 | 約　30 | 国際部 | |
| 4月16日 | 国際協力ガイダンス（1-A601）<br>「関大生の国際協力ボランティア体験報告」 | | 約　30 | | 学生による<br>国際協力活動の発表 |
| 4月23日 | 国際協力ガイダンス（2-C301）<br>「国際協力ボランティアに参加する」 | CIEE<br>佐藤　景子<br>マイチケット<br>山田　和生 | 約　15 | | 各種団体による<br>国際協力活動の紹介 |
| 5月22日 | 国際協力ガイダンス（2-C302）<br>「国際協力ワークショップ」 | 総合情報学部　教授<br>久保田　賢一 | 約　20 | | 国際協力活動の<br>映像・体験談報告<br>・意見交換 |
| 5月23日～<br>6月25日<br>（全3回） | 国際協力ブラウンバックセッション | | | | 本学専任教員による<br>海外での活動経験<br>を紹介 |
| | 「私の国際機関体験」（3-C403） | 社会学部　教授<br>草郷　孝好 | 6 | | |
| | 「国際力のある研究者・技術者を目指そう」（4-101） | システム理工学部　教授<br>四方　博之 | 33 | | |
| | 「キルギスってどんなところ？-中央アジアの親日国への誘い-」（1-A405） | 外国語学部　助教<br>小田桐　奈美 | 13 | | |
| 6月 9日 | 国際協力セミナー（1-B102）<br>「地域発のソーシャルビジネスとグローバル社会における貧困～私たちの無限の可能性をいかに活用するか～」 | カンボジア料理すろまい　代表<br>中村　健司 | 約　160 | | 「国際法1」授業振替 |
| 11月 6日 | 国際協力セミナー（1-A601）<br>「海外の児童養護施設の現場から」 | House of Joy　運営担当<br>澤村　信哉 | 約　75 | | 「教育・方法技術論」<br>授業振替 |
| 11月11日 | 国際協力プレゼンテーション（国際部　多目的室） | | 約　20 | | 学生による<br>国際協力活動の報告 |
| 11月19日 | 国際協力ガイダンス（2-C404）<br>「JPCV『青年海外協力隊について』」 | 青年海外協力協会<br>山内　章代 | 約　105 | | 「国際協力ボランティアの理論を学ぶ」<br>授業振替 |
| 11月27日 | 国際協力セミナー（2-C201）<br>「ブータン王国のボランティア政策」 | 元JICA専門家<br>津川　智明 | 約　50 | | |
| 12月18日 | 国際協力セミナー（3-A204）<br>「国際保健医療協力の現場で見えるもの『緊急援助VS開発援助、病院援助VSコミュニティ協力』」 | 国立国際医療研究センター国際医療協力局国際派遣センター長<br>仲佐　保 | 約　60 | | 「人間開発論」授業振替 |
| 10月7日～<br>1月8日<br>（全3回） | 国際教育セミナー | | | | 学外講師による国際教育に関する講演会 |
| | 中国で社員ひとりの外資企業を立ち上げた日本人 | 北京日本学研究センター言語修士<br>笈川塾塾長<br>笈川　幸司 | 約　500 | | |
| | 学生スタッフの力を活かした国際交流の促進について | 早稲田大学国際コミュニティーセンター（ICC）課長<br>櫨木　裕子 | 約　30 | | |
| | 進化するアメリカの食文化：ダイナミックでダイバース（多様）なアメリカ料理の「今」 | 米国大使館農務部　アメリカ農産物貿易事務所（ATO）大阪マーケティングスペシャリスト<br>柏木　明子 | 約　50 | | |

## (2)　学部等主催行事・特別講義・講演（人権啓発行事）（091201）

| 開催日 | テーマ等 | 講師 | 参加者数 | 所管部署 | 備考 |
|---|---|---|---|---|---|
| 5月13日 | 傷ついた街に、全国から人を呼び込みたい<br>東日本大震災からの復興めざす岩手県大槌町 | 一般社団法人おらが大槌夢広場　代表理事<br>臼沢　和行 | 147 | 学長課 | 春季人権啓発行事 |
| 5月14日 | 滋賀県豊郷町の人権施策について<br>～一人ひとりの人権が大切にされるまちづくりをめざして～ | 豊郷町役場　人権政策課　課長<br>鈴木　雅信　他１名 | 108 | | 春季人権啓発行事 |
| 5月19日 | 手話という言語学習を通して知る人の魅力 | 公益社団法人 大阪聴力障害者協会<br>大阪ろうあ会館／厚生労働大臣公認手話通訳士<br>西田　功 | 133 | | 春季人権啓発行事 |
| 5月22日 | ユニバーサル社会　―多様な働き方の創出― | 社会福祉法人プロップ・ステーション　理事長<br>竹中　ナミ | 296 | | 春季人権啓発行事 |
| 5月22日 | 被害実態から考える「ヘイトスピーチ」 | フリージャーナリスト<br>中村　一成 | 238 | | 春季人権啓発行事 |
| 5月23日 | テレビの喋り手として人権問題を考える | 朝日放送株式会社　編成局　アナウンス部課長<br>堀江　政生 | 45 | | 春季人権啓発行事 |
| 5月29日 | 介助犬を知っていますか？<br>～介助犬シンシア、エルモとともに～ | 日本介助犬使用者の会　会長<br>木村　佳友 | 238 | | 春季人権啓発行事 |
| 11月5日 | 「記憶・責任・未来財団」について | 大阪・神戸ドイツ連邦共和国総領事館<br>副総領事／文化・広報部長<br>フローリアン・イェーガー<br>（通訳：飛鳥井　たまき） | 126 | | 秋季人権啓発行事 |

検索

## (3)　学生センター主催行事　(091301)

| 開催日 | テーマ等 | 講師 | 参加者数 | 所管部署 | 備考 |
|---|---|---|---|---|---|
| 随時 | 「大阪家庭少年友の会学生ボランティアプログラム」 | | 15 | ボランティア活動支援グループ | 大阪家庭裁判所との連携事業 |
| 随時 | 「面会交流援助学生ボランティア」 | | 1 | | 大阪ファミリー相談室との連携事業 |
| 随時 | エコキャップ運動 | | － | | エコリサイクル活動 |
| 4月2日～4日 | 新入生歓迎行事「ボランティアセンター学生スタッフ活動紹介」 | | － | | 新入生歓迎行事 |
| 4月2日～4日 | 新入生をサポート！道案内ボランティア | | 22 | | ボランティア体験ツアー |
| 4月7日～3月30日 | 「ボランティアセンターとボランティア団体とのミーティング」（計22回） | | － | | ボランティアセンター職員と学生スタッフ、学内ボランティア５団体 |
| 4月12日～12月21日 | 関大クリーン大作戦　～大学周辺の清掃活動～（計６回） | | 157 | | ボランティア体験ツアー |
| 5月21日～2月26日 | 関大クリーン大作戦　～図書館の本の落書き消し～（計６回） | | 83 | | ボランティア体験ツアー |
| 原則毎月第1日曜日 | 淀川掃除ボランティア | | 298 | | ボランティア体験ツアー |
| 4月15日～17日 | ボランティアフェステバル2014　～君の大学生活はボラフェスで変わる！～ | | 80 | | ボランティアセンター職員と学生スタッフ、学内ボランティア５団体 |
| 4月30日 | ボランティア入門講座 | 社会福祉法人<br>大阪ボランティア協会<br>梅田　純平 | 20 | | ボランティア入門講座 |
| 5月22日 | ボランティア入門講座　in高槻ミューズキャンパス | | 1 | | |
| 5月30日 | ボランティア入門講座　in高槻キャンパス | | 7 | | |
| 5月17日 | みんなで守ろう！蛍の光ボランティア | | 49 | | ボランティア体験ツアー<br>市民団体「新川姫蛍と花を守る会」との連携事業 |
| 5月30日～6月27日 | コミュニケーションスキルアップ講座 2014（全５回） | 大阪心のサポートセンター<br>代表 宮本　由起代 | 19 | | コミュニケーション講座 |
| 6月11日 | 小学生と楽しく学ぼう！学童ふれあいボランティア | | 18 | | ボランティア体験ツアー |
| 6月25日 | 「学習支援って？」～大学生の力がこどもの学びを支える～ | 特定非営利活動法人　山科醍醐こどものひろば<br>梅原　美野 | 30 | | テーマ別講座 |
| 7月2日 | 災害ボランティアガイダンス<br>（堺キャンパス、高槻キャンパス、高槻ミューズキャンパス同時中継） | 社会福祉法人大阪ボランティア協会<br>梅田　純平 | 14 | | 災害ボランティアガイダンス |
| 7月3日 | ボランティア団体交流会 | | － | | ボランティアセンター職員と学生スタッフ、学内ボランティア５団体 |
| 8月1日～2日 | 子どもと学ぼう昔遊び@キッズミュージアム | | 45 | | ボランティア体験ツアー |
| 9月1日 | 第１回ボランティアセンター学生スタッフ養成講座 | ボランティア活動支援グループ<br>村上　翔也 | 33 | | 学生スタッフ養成講座 |
| 9月3日～4日 | ボランティアセンター学生スタッフ養成合宿（１泊２日） | 学生センター副所長・文学部教授<br>赤尾　勝己　他３名 | 45 | | 学生スタッフ養成合宿 |
| 9月13日～14日 | 「飛鳥　光の回廊」ボランティア | | 61 | | ボランティア体験ツアー奈良県明日香村との地域連携事業 |
| 10月7日 | 「レクリエーション講座」<br>～遊びの力が子供の成長につながる～ | 人間健康学部<br>教授　涌井　忠昭 | 9 | | テーマ別講座 |
| 10月21日 | アユの産卵場を整備しよう！ | | － | | 防災行事 |
| 10月18日 | 関大防災Day2014 | | 18 | | ボランティア体験ツアー |
| 10月26日 | 頑張る人を学生スタッフと応援しよう！！<br>～第４回大阪マラソン給水ボランティア～ | | 97 | | ボランティア体験ツアー |
| 11月1日～3日 | 2014学園祭「みんなでchallenge the mission!<br>交通ルール～ありのままのルール守るのよ～」 | | 65 | | ボランティア体験ツアー<br>学園祭企画 |
| 11月8日 | 吹田にみんなの光を灯そう！千里キャンドルロード2014ボランティア | | 33 | | ボランティア体験ツアー |
| 11月10日～14日 | 関西大学ボランティアセンター写真展in高槻キャンパス | | － | | 写真展 |
| 11月16日 | 花植えボランティアin高槻～新川を花で染めよう～ | | 14 | | ボランティア体験ツアー<br>市民団体「新川姫ホタルと花を守る会」との連携事業 |
| 12月6日 | 芥川の生態系を守ろう！～ミズヒマワリ駆除大作戦～ | | 10 | | ボランティア体験ツアー<br>大阪府・高槻市・NPO法人芥川倶楽部との連携事業 |
| 12月13日 | 学生スタッフコーディネート講座 | ボランティア活動支援グループ<br>村上　翔也 | 36 | | 学生スタッフ養成講座 |
| 1月14日 | 障害福祉ボランティア講座 in 堺キャンパス | 社会福祉法人大阪ボランティア協会<br>梅田　純平 | 95 | | テーマ別講座 |
| 2月15日 | 第4回「淀川大掃除～みんなの力で輝く淀川～」 | | 550 | | ミズノ株式会社との連携事業 |
| 2月25日～27日 | 第3回学生ボランティアと支援者が集う全国研究交流会<br>（学生ボランティアフォーラム）（２泊３日） | | 7 | | 学生ボランティアフォーラム |

検索

| 開催日 | テーマ等 | 講師 | 参加者数 | 所管部署 | 備考 |
|---|---|---|---|---|---|
| 3月1日 | 景観ボランティアin明日香村※雨天のため中止 | | － | ボランティア活動支援グループ | ボランティア体験ツアー<br>奈良県明日香村との地域連携事業 |
| 3月5日 | 第２回ボランティアセンター学生スタッフ養成講座 | （午前）ボランティア活動支援グループ　村上　翔也<br>（午後）学生相談室　相談員　鵜飼　柔美 | 26 | | 学生スタッフ養成講座 |
| 3月8日～9日 | ボランティアセンター学生スタッフ養成合宿（１泊２日） | 学生センター副所長・文学部教授　赤尾　勝己　他４名 | 33 | | 学生スタッフ養成合宿 |
| 6月26日 | 人権問題フィールドワーク | 大阪大空襲の体験を語る会　久保　三也子 | 5 | 学生生活支援グループ | 人権啓発行事 |
| 7月2日 | 「現役警察官に聞く！薬物事情の最前線」 | 大阪府警察本部 刑事部 薬物対策課　千原　治義 | 81 | | 薬物乱用防止啓発講演 |
| 7月3日 | 普通救命講習 | 吹田市西消防署　― | 17 | | 正課外教育プログラム |
| 11月17日 | 『タニタ式　いっぱい食べても大丈夫！健康的に痩せるコツ<br>タニタの社員食堂セミナー』 | タニタヘルスリンク株式会社　金　華蓮 | 42 | | |
| 12月2日 | 普通救命講習 | 吹田市西消防署　― | 14 | | |
| 12月10日 | 『実用ボールペン字講座』<br>【第１回】履歴書のキレイな書き方講座 | 東京書芸学園大阪校　池長　汀舟 | 29 | | |
| 12月17日 | 『実用ボールペン字講座』<br>【第２回】美文字の書き方講座 | 東京書芸学園大阪校　池長　汀舟 | 31 | | |
| 5月 9日<br>5月16日<br>5月23日<br>5月30日<br>6月 6日 | 春季スポーツ教室<br>「テニス教室」 | 人間健康学部　教授　三浦　敏弘 | 8 | スポーツ振興グループ | 保健体育主事会主催行事 |
| 5月27日<br>6月 5日<br>6月17日<br>6月25日<br>6月30日 | 春季スポーツ教室<br>「ダイエット・ヨガ教室」 | 人間健康学部　准教授　小室　弘毅 | 延　46 | | |
| 6月26日<br>7月 3日<br>7月10日<br>7月17日<br>7月24日 | 春季スポーツ教室<br>「Natural Body Designのススメ<br>インターバル速歩教室」 | 人間健康学部　教授　河端　隆志 | 4 | | |
| 10月17日<br>10月24日<br>11月 7日<br>11月14日<br>11月21日 | 秋季スポーツ教室<br>「テニス教室」 | 人間健康学部　教授　三浦　敏弘 | 22 | | |
| 11月12日<br>11月13日<br>11月26日<br>12月 3日<br>12月 4日 | 秋季スポーツ教室<br>「ダイエット・ヨガ教室」 | 人間健康学部　准教授　小室　弘毅 | 延　54 | | |
| 計 | 51 | | 2,344 | | |

## (4)　ピア・コミュニティによる企画

| 開催日 | 企画名 | コミュニティ名 | 参加者数 | 所管部署 | 備考 |
|---|---|---|---|---|---|
| 通年 | ほっこり相談室の開室 | KUサポーターズ | 来室者数　20 | ボランティア活動支援グループ | 支援部署：学生生活支援グループ<br>月・水・金曜日のみ実施。 |
| 通年 | Facebookを利用した広報活動 | KUサポーターズ | 14 | | 支援部署：学生生活支援グループ |
| 4月1日 | 新入生を迎えよう！！（新入生誘導活動） | 運営本部 | 11 | | 支援部署：ボランティア活動支援グループ |
| 4月1日～5月29日 | コアラ☆ミュージアム～第6弾　手話サークル「あっぷる」～ | KUコアラ | 14 | | 支援部署：図書館事務室 |
| 4月2日～4月4日 | 関大生なんでもＱ＆Ａ | KUサポーターズ | 相談件数　122 | | 支援部署：学生生活支援グループ |
| 4月6日 | 大お花見会 | KUブリッジ | 343 | | 支援部署：国際教育グループ |
| 4月9日～4月16日 | 「STEP！」～勉強の仕方を聞こう～ | KUSP | 29 | | 支援部署：学生生活支援グループ<br>期間中、土日を除く。 |
| 4月18日～8月2日 | ピア・コミュニティ広報ポスター※注 | 運営本部 | 11 | | 支援部署：ボランティア活動支援グループ |
| 4月21日 | 書道教室 | KUブリッジ | 20 | | 支援部署：国際教育グループ |
| 4月22日 | 結構かんたん！コミュ力基本の「キ」 | KUサポーターズ | 17 | | 支援部署：学生生活支援グループ |
| 5月1日～7月31日 | 今月のテーマ本 | KUコアラ | 6 | | 支援部署：図書館事務室 |
| 5月1日～3月31日 | ピアエリア広報・掲示※注 | 運営本部 | 3 | | 支援部署：ボランティア活動支援グループ |
| 5月8日 | 茶道体験 | KUブリッジ | 24 | | 支援部署：国際教育グループ |
| 5月8日 | 「友達を手料理でお・も・て・な・し」 | KUSP | 24 | | 支援部署：学生生活支援グループ |
| 6月3日 | 結構かんたん！コミュ力基本の「ホ」 | KUサポーターズ | 11 | | 支援部署：学生生活支援グループ |

検索

| 開催日 | 企画名 | コミュニティ名 | 参加者数 | 所管部署 | 備考 |
|---|---|---|---|---|---|
| 6月5日 | GLOBAL KITCHEN | KUブリッジ | 36 | ボランティア活動支援グループ | 支援部署：国際教育グループ |
| 6月6日 | ～関大卒女子起業家presents～春から変わりたいあなたへ | KUSP | 59 | | 支援部署：学生生活支援グループ |
| 6月10日、6月12日、6月17日、6月19日 | KUグチコレ（KUグチコレクション） | KUサポーターズ | 来場者数 66 | | 支援部署：学生生活支援グループ |
| 6月12日 | 音楽とラジオの未来へ向けて | KUSP | 141 | | 支援部署：学生生活支援グループ |
| 6月21日 | キャンパスツアーへ行こう＠同志社大学 | KUSP | 4 | | 支援部署：学生生活支援グループ |
| 6月21日～6月22日 | グローバル体験in淡路島 | KUブリッジ | 39 | | 支援部署：国際教育グループ |
| 6月24日 | 結構かんたん！コミュ力基本の「ン」 | KUサポーターズ | 10 | | 支援部署：学生生活支援グループ |
| 6月27日、6月30日 | Welcome to ピア・コミュニティ～ピアになじもう～ | 運営本部／KUSP共催 | 30 | | 支援部署：ボランティア活動支援グループ、学生生活支援グループ |
| 7月1日～9月30日 | 図書館広報誌KULione vol.5の誌面作成※注 | KUコアラ | 3 | | 支援部署：図書館事務室 |
| 7月7日～7月11日 | 「学びを聞く」 | KUSP | 9 | | 支援部署：学生生活支援グループ |
| 7月15日～10月9日 | GIMP小冊子企画※注 | i.com | 4 | | 支援部署：システム管理課・システム開発課 |
| 8月3日～8月4日 | KUブリッジ夏合宿 | KUブリッジ | 25 | | 支援部署：国際教育グループ |
| 9月10日 | 平成26年度秋学期交換留学生キャンパスツアー | KUブリッジ | 70 | | 支援部署：国際教育グループ |
| 9月12日～9月14日 | KUサポーターズ夏季自主研修合宿 | KUサポーターズ | 19 | | 支援部署：学生生活支援グループ |
| 9月15日～9月16日 | 2014年度関西大学ピア・コミュニティ夏合宿 | 全体 | 34 | | 支援部署：全体 |
| 10月1日～10月2日 | KUバザー | KUブリッジ | 70 | | 支援部署：国際教育グループ |
| 10月10日～10月11日 | i.com Presents ITスキルアップ講座～GIMPでチラシやPOPを作ろう！～ | i.com | 19 | | 支援部署：システム管理課・システム開発課 |
| 10月15日～2月9日 | GIMP小冊子企画第2弾※注 | i.com | 3 | | 支援部署：システム管理課・システム開発課 |
| 10月16日～12月21日 | 今月の本 | KUコアラ | 6 | | 支援部署：図書館事務室 |
| 11月1日～11月4日 | peer憩いの場「はねやすめ」 | 運営本部 | 来場者数 556 | | 支援部署：ボランティア活動支援グループ |
| 11月25日～3月31日 | 図書館広報誌KULione vol.6の誌面作成※注 | KUコアラ | 10 | | 支援部署：図書館事務室 |
| 11月29日 | 弓道体験 | KUブリッジ | 25 | | 支援部署：国際教育グループ |
| 12月1日、12月15日 | 4年生による！留学生向け就職活動報告会 | KUブリッジ | 16 | | 支援部署：国際教育グループ |
| 12月8日 | Global Talk | KUブリッジ | 16 | | 支援部署：国際教育グループ |
| 12月10日 | 「BLACK MUSIC CONCERT（ideaを形に）」 | KUSP | 80 | | 支援部署：学生生活支援グループ |
| 12月15日 | ほっこり通信-2014年度版-vol.6の発行・掲出※注 | KUサポーターズ | 19 | | 支援部署：学生生活支援グループ |
| 12月17日 | ハンドメイド教室 | KUブリッジ | 15 | | 支援部署：国際教育グループ |
| 12月18日 | 他大学事例研究（立命館大学） | 運営本部 | 3 | | 支援部署：ボランティア活動支援グループ |
| 12月19日 | ワコールの下着セミナーでキレイ度アップ～カラダの加齢変化や正しい下着の知識で「今キレイ、ずっとキレイ」～ | KUSP | 40 | | 支援部署：学生生活支援グループ |
| 1月13日～3月31日 | ピア・コミュニティ広報ポスター※注 | 運営本部 | 12 | | 支援部署：ボランティア活動支援グループ |
| 1月15日～3月16日 | 関大生に読んでほしい本100選※注 | KUコアラ | 10 | | 支援部署：図書館事務室 |
| 1月19日～2月9日 | 特集本～学びへの扉～ | KUコアラ | 29 | | 支援部署：図書館事務室 |
| 1月30日 | 京都伏見フィールドワークツアー | KUSP | 25 | | 支援部署：学生生活支援グループ |
| 2月1日、2月4日、2月7日～2月8日 | 2015年度入試誘導 | 運営本部 | 14 | | 支援部署：ボランティア活動支援グループ |
| 2月24日 | i.com Presents ITスキルアップ講座～GIMPで色を塗ろう！～ | i.com | 9 | | 支援部署：システム管理課・システム開発課 |
| 2月25日 | 三大学交流会（神戸学院大学、県立広島大学、関西大学） | 運営本部 | 48 | | 支援部署：ボランティア活動支援グループ |
| 3月10日 | KUサポーターズ春季自主勉強会 | KUサポーターズ | 18 | | 支援部署：学生生活支援グループ |
| 3月14日～3月15日 | 運営本部合宿 | 運営本部 | 14 | | 支援部署：ボランティア活動支援グループ |
| 計 | 54 | | 2,275 | | |

※ピア・サポート活動は教職員のバックアップを受けて行う活動であり、各コミュニティに支援部署がある。
　ボランティア活動支援グループは支援部署であるとともに、ピア全体に関わることを取り扱う部署（所管部署）である。
※注は、印刷物を作成・発行し、ピア・サポート活動の普及や各コミュニティの活動を広報するものである。

検索

# 2　学生の自治活動

## (1)　クラブ・サークル活動　(092101)

### ア　クラブ・サークル加入者状況（５カ年の推移）

| | | パート名 | 2010年度 団体 | 2010年度 学生数 | 2010年度 男子 | 2010年度 女子 | 2011年度 団体 | 2011年度 学生数 | 2011年度 男子 | 2011年度 女子 | 2012年度 団体 | 2012年度 学生数 | 2012年度 男子 | 2012年度 女子 |
|---|---|---|---|---|---|---|---|---|---|---|---|---|---|---|
| 第1部 | 複合パート | 体育会 | 46 | 2,148 | 1,562 | 586 | 46 | 2,145 | 1,537 | 608 | 46 | 2,225 | 1,577 | 648 |
| | | 文化会 | 26 | 1,309 | 677 | 632 | 26 | 1,330 | 662 | 668 | 26 | 1,348 | 706 | 642 |
| | | 学術研究会 | 22 | 747 | 407 | 340 | 22 | 726 | 403 | 323 | 22 | 824 | 454 | 370 |
| | 単独パート | 応援団 | 1 | 130 | 38 | 92 | 1 | 116 | 32 | 84 | 1 | 127 | 31 | 96 |
| | | 新聞会 | 1 | | | | 1 | | | | 1 | | | |
| | | 図書委員会 | 1 | | | | 1 | | | | 1 | | | |
| | | 放送研究会 | 1 | 95 | 44 | 51 | 1 | 99 | 41 | 58 | 1 | 111 | 45 | 66 |
| | | 雄弁会 | 1 | | | | 1 | | | | 1 | | | |
| | 同好会 | | 61 | 3,102 | 1,702 | 1,400 | 57 | 3,312 | 1,792 | 1,520 | 58 | 3,409 | 1,846 | 1,563 |
| | 準登録団体(千里山パート) | | 7 | 463 | 199 | 264 | 8 | 501 | 185 | 316 | 8 | 573 | 213 | 360 |
| | 準登録団体(高槻パート) | | | | | | | | | | 15 | 966 | 624 | 342 |
| | 準登録団体(ミューズパート) | | | | | | | | | | | | | |
| | 準登録団体(堺パート) | | | | | | | | | | 12 | 401 | 228 | 173 |
| | 県人会 | | 4 | | | | 4 | | | | 4 | | | |
| | 合計 | | 171 | 7,994 | 4,629 | 3,365 | 168 | 8,229 | 4,652 | 3,577 | 196 | 9,984 | 5,724 | 4,260 |
| | 在籍学生数 | | | 27,914 | 17,028 | 10,886 | | 27,896 | 16,941 | 10,955 | | 28,071 | 16,921 | 11,150 |
| | 参加率 | | | 28.6% | 27.2% | 30.9% | | 29.5% | 27.5% | 32.7% | | 35.6% | 33.8% | 38.2% |

| | | パート名 | 2013年度 団体 | 2013年度 学生数 | 2013年度 男子 | 2013年度 女子 | 2014年度 団体 | 2014年度 学生数 | 2014年度 男子 | 2014年度 女子 |
|---|---|---|---|---|---|---|---|---|---|---|
| 第1部 | 複合パート | 体育会 | 46 | 2,233 | 1,585 | 648 | 46 | 2,406 | 1,720 | 686 |
| | | 文化会 | 26 | 1,319 | 711 | 608 | 26 | 1,332 | 754 | 578 |
| | | 学術研究会 | 20 | 790 | 454 | 336 | 20 | 843 | 482 | 361 |
| | 単独パート | 応援団 | 1 | 121 | 31 | 90 | 1 | 107 | 29 | 78 |
| | | 新聞会 | 1 | | | | 1 | | | |
| | | 図書委員会 | 1 | | | | 1 | | | |
| | | 放送研究会 | 1 | 110 | 40 | 70 | 1 | 123 | 48 | 75 |
| | | 雄弁会 | 1 | | | | 1 | | | |
| | 同好会 | | 57 | 3,507 | 1,956 | 1,551 | 55 | 3,846 | 2,245 | 1,601 |
| | 準登録団体(千里山パート) | | 9 | 661 | 257 | 404 | 9 | 592 | 233 | 359 |
| | 準登録団体(高槻パート) | | 16 | 1,173 | 755 | 418 | 16 | 1,509 | 955 | 554 |
| | 準登録団体(ミューズパート) | | 1 | 112 | 43 | 69 | 1 | 206 | 89 | 117 |
| | 準登録団体(堺パート) | | 12 | 551 | 310 | 241 | 11 | 532 | 309 | 223 |
| | 県人会 | | 4 | | | | 4 | | | |
| | 合計 | | 196 | 10,577 | 6,142 | 4,435 | 193 | 11,496 | 6,864 | 4,632 |
| | 在籍学生数 | | | 28,325 | 17,051 | 11,274 | | 28,459 | 17,147 | 11,312 |
| | 参加率 | | | 37.4% | 36.1% | 39.3% | | 40.4% | 40.0% | 40.9% |

総合情報学部

| | 2010年度 | | | | 2011年度 | | | |
|---|---|---|---|---|---|---|---|---|
| | 団　体 | 学生数 | 男　子 | 女　子 | 団　体 | 学生数 | 男　子 | 女　子 |
| 同好会 | 15 | 894 | 607 | 287 | 14 | 860 | 572 | 288 |
| 在籍学生数 | | 2,347 | 1,517 | 830 | | 2,297 | 1494 | 803 |
| 参加率 | | 38.1% | 40.0% | 34.6% | | 37.4% | 38.3% | 35.9% |

人間健康学部

| | 2010年度 | | | | 2011年度 | | | |
|---|---|---|---|---|---|---|---|---|
| | 団　体 | 学生数 | 男　子 | 女　子 | 団　体 | 学生数 | 男　子 | 女　子 |
| 同好会 | 12 | 163 | 107 | 56 | 15 | 371 | 201 | 170 |
| 在籍学生数 | | 362 | 209 | 153 | | 705 | 415 | 290 |
| 参加率 | | 45.0% | 51.2% | 36.6% | | 52.6% | 48.4% | 58.6% |

(注) 1　同好会については、届け出制のため毎年数の変動あり。
2　高槻キャンパス、堺キャンパスの同好会については、2012年度に準登録団体に移行。
3　2014年度の在籍学生数については、2014年５月１日現在の学部在学生数。
4　2014年度の体育会の学生数については、体育会本部内の関大スポーツ編集局19名（男５名、女14名）、ＡＴルーム学生トレーナー27名（男８名、女19名）を含む人数で、2014年６月１日現在の学生数。

## (2)　学園祭（2014年度）（092201）

### ア　千里山キャンパス

| | |
|---|---|
| 名　　称 | 第37回　関西大学統一学園祭 |
| 開　催　期　日 | 2014年11月１日（土）～11月４日（火） |

| | |
|---|---|
| 中央ステージ企画 | 22 |
| あすかの庭ステージ企画 | 20 |
| 経商工社ステージ企画 | 18 |
| ステージ外企画 | 23 |
| 教室企画 | 54 |
| ライブ | 1 |
| 講演会 | 5 |
| 計 | 143 |

| | 模擬店 | |
|---|---|---|
| | 前　半 | 後　半 |
| 法学部 | 4 | 5 |
| 文学部 | 4 | 0 |
| 経済学部 | 12 | 8 |
| 商学部 | 8 | 10 |
| 社会学部 | 15 | 4 |
| 政策創造学部 | 4 | 8 |
| 外国語学部 | 1 | 0 |
| 人間健康学部 | 2 | 2 |
| 総合情報学部 | 9 | 8 |
| 社会安全学部 | 2 | 3 |
| 理工系学部 | 9 | 9 |
| 同好会 | 52 | 55 |
| 計 | 122 | 112 |

検索

### イ　高槻キャンパス

| | |
|---|---|
| 名　　称 | 第20回　関西大学高槻キャンパス祭 |
| 開　催　期　日 | 2014年５月25日（日） |

| | |
|---|---|
| Ａ棟前ステージ企画 | 11 |
| Ｄ棟前ステージ企画 | 8 |
| **計** | **19** |

| | |
|---|---|
| フリーマーケット | 68 |

| | |
|---|---|
| 講　演　会 | 1 |

| | |
|---|---|
| 研　究　発　表 | 17 |

| |
|---|
| 入　試　相　談　コ　ー　ナ　ー |

| |
|---|
| 体育施設の開放（１・２・３グラウンド） |

| | 模　擬　店 |
|---|---|
| 法　学　部 | 1 |
| 文　学　部 | 1 |
| 経　済　学　部 | 1 |
| 商　学　部 | 1 |
| 社　会　学　部 | 1 |
| 政策創造学部 | 1 |
| 人間健康学部 | 1 |
| 総合情報学部 | 1 |
| 社会安全学部 | 1 |
| 理工系学部 | 1 |
| 同　好　会 | 5 |
| そ　の　他 | 7 |
| **計** | **22** |

### ウ　堺キャンパス

| | |
|---|---|
| 名　　称 | 第４回　関西大学堺キャンパス祭 |
| 開　催　期　日 | 2014年６月８日（日） |

| | |
|---|---|
| ステージ企画 | 7 |
| その他企画(ステージ外) | 13 |
| **計** | **20** |

| | |
|---|---|
| ラ　イ　ブ | 1 |

| | |
|---|---|
| 講　演　会 | 1 |

| | |
|---|---|
| フリーマーケット | 7 |

| | 模　擬　店 |
|---|---|
| 人間健康学部 | 3 |
| 準登録団体 | 9 |
| 体　育　会 | 0 |
| 校　友　会 | 1 |
| 外部団体 | 5 |
| **計** | 18 |

### エ　高槻ミューズキャンパス

| | |
|---|---|
| 名　　称 | 安全フェスティバル |
| 開　催　期　日 | 2014年６月15日（日） |

| | 学生企画 |
|---|---|
| 教室企画 | 5 |
| 模擬店 | 4 |
| 研究発表 | 8 |

| | そ　の　他 |
|---|---|
| 外部団体 | 3 |

検索

# 3　生活支援・学生相談・健康管理等

## (1)　経済関係（奨学金等）

### ア　学費の延納・分納状況

#### （ア）　学費延納者状況　(093101)

2015.3.31現在

| 区分 期 / 部・課程 / 学部・研究科 | | 全額延納者 春学期（前期） | 全額延納者 秋学期（後期） | 全額延納者 計 | 全額再延納者 春学期（前期） | 全額再延納者 秋学期（後期） | 全額再延納者 計 |
|---|---|---|---|---|---|---|---|
| 学部 | 法 | 71 | 119 | 190 | － | － | 0 |
| | 文 | 78 | 96 | 174 | － | － | 0 |
| | 経済 | 73 | 93 | 166 | － | － | 0 |
| | 商 | 75 | 108 | 183 | － | － | 0 |
| | 社会 | 68 | 92 | 160 | － | － | 0 |
| | 政策創造 | 30 | 49 | 79 | － | － | 0 |
| | 外国語 | 8 | 15 | 23 | － | － | 0 |
| | 人間健康 | 29 | 45 | 74 | － | － | 0 |
| | 総合情報 | 66 | 105 | 171 | － | － | 0 |
| | 社会安全 | 26 | 47 | 73 | － | － | 0 |
| | システム理工 | 66 | 94 | 160 | － | － | 0 |
| | 環境都市工 | 40 | 48 | 88 | － | － | 0 |
| | 化学生命工 | 26 | 45 | 71 | － | － | 0 |
| | 合計 | 656 | 956 | 1,612 | 0 | 0 | 0 |
| 大学院 博士課程前期・修士 | 法学 | 2 | 2 | 4 | － | － | 0 |
| | 文学 | 9 | 13 | 22 | － | － | 0 |
| | 経済学 | － | 2 | 2 | － | － | 0 |
| | 商学 | 1 | 1 | 2 | － | － | 0 |
| | 社会学 | 3 | 4 | 7 | － | － | 0 |
| | 総合情報学 | 2 | 6 | 8 | － | － | 0 |
| | 理工学 | 16 | 28 | 44 | － | － | 0 |
| | 外国語教育学 | － | 2 | 2 | － | － | 0 |
| | 心理学 | 2 | 3 | 5 | － | － | 0 |
| | 社会安全 | 1 | 2 | 3 | － | － | 0 |
| | 東アジア文化 | 2 | 3 | 5 | － | － | 0 |
| | ガバナンス | － | 2 | 2 | － | － | 0 |
| | 人間健康 | － | 1 | 1 | － | － | 0 |
| | 計 | 38 | 69 | 107 | 0 | 0 | 0 |
| 大学院 博士課程後期 | 法学 | － | 1 | 1 | － | － | 0 |
| | 文学 | 7 | 10 | 17 | － | － | 0 |
| | 経済学 | － | － | 0 | － | － | 0 |
| | 商学 | 1 | 1 | 2 | － | － | 0 |
| | 社会学 | 1 | 1 | 2 | － | － | 0 |
| | 総合情報学 | － | － | 0 | － | － | 0 |
| | 理工学 | 1 | － | 1 | － | － | 0 |
| | 外国語教育学 | 1 | 1 | 2 | － | － | 0 |
| | 心理学 | 1 | 2 | 3 | － | － | 0 |
| | 社会安全 | － | 1 | 1 | － | － | 0 |
| | 東アジア文化 | 1 | 4 | 5 | － | － | 0 |
| | 計 | 13 | 21 | 34 | 0 | 0 | 0 |
| 大学院 専門職学位 | 法務 | 5 | 1 | 6 | － | － | 0 |
| | 会計 | － | 5 | 5 | － | － | 0 |
| | 心理学 | 1 | 1 | 2 | － | － | 0 |
| | 計 | 6 | 7 | 13 | 0 | 0 | 0 |
| 大学院 | 合計 | 57 | 97 | 154 | 0 | 0 | 0 |
| 留学生別科 | | 10 | 9 | 19 | － | － | － |

検索

## （イ） 学費分納者状況 （093102）

2015.3.31現在

| 区分 期 / 部・課程 | | 学部・研究科 | 分納者 春学期（前期） | 分納者 秋学期（後期） | 分納者 計 |
|---|---|---|---|---|---|
| 学部 | | 法 | 37 | 50 | 87 |
| | | 文 | 40 | 48 | 88 |
| | | 経済 | 22 | 28 | 50 |
| | | 商 | 38 | 33 | 71 |
| | | 社会 | 45 | 43 | 88 |
| | | 政策創造 | 22 | 26 | 48 |
| | | 外国語 | 5 | 8 | 13 |
| | | 人間健康 | 17 | 15 | 32 |
| | | 総合情報 | 21 | 28 | 49 |
| | | 社会安全 | 4 | 7 | 11 |
| | | システム理工 | 21 | 21 | 42 |
| | | 環境都市工 | 14 | 16 | 30 |
| | | 化学生命工 | 17 | 19 | 36 |
| | | 合計 | 303 | 342 | 645 |
| 大学院 | 博士課程前期・修士 | 法学 | 2 | 2 | 4 |
| | | 文学 | 1 | 3 | 4 |
| | | 経済学 | 3 | － | 3 |
| | | 商学 | 1 | 1 | 2 |
| | | 社会学 | 2 | － | 2 |
| | | 総合情報学 | 1 | － | 1 |
| | | 理工学 | 6 | 12 | 18 |
| | | 外国語教育学 | 2 | 1 | 3 |
| | | 心理学 | － | － | 0 |
| | | 社会安全 | － | － | 0 |
| | | 東アジア文化 | 1 | － | 1 |
| | | ガバナンス | － | － | 0 |
| | | 人間健康 | － | － | 0 |
| | | 計 | 19 | 19 | 38 |
| | 博士課程後期 | 法学 | － | － | 0 |
| | | 文学 | 3 | 1 | 4 |
| | | 経済学 | － | － | 0 |
| | | 商学 | 1 | 1 | 2 |
| | | 社会学 | 1 | － | 1 |
| | | 総合情報学 | － | － | 0 |
| | | 理工学 | － | － | 0 |
| | | 外国語教育学 | － | － | 0 |
| | | 心理学 | － | － | 0 |
| | | 社会安全 | － | － | 0 |
| | | 東アジア文化 | － | － | 0 |
| | | 計 | 5 | 2 | 7 |
| | 専門職学位 | 法務 | － | － | 0 |
| | | 会計 | 3 | 1 | 4 |
| | | 心理学 | － | － | 0 |
| | | 計 | 3 | 1 | 4 |
| | 合計 | | 27 | 22 | 49 |
| 留学生別科 | | | － | － | 0 |

## イ　学習援助　(093111)

### (ア)　学生数に対する奨学生の比較及び奨学金の貸与・給付状況等（2014年度）

#### a　奨学金の貸与・給付概要

| 区分 / 学部・大学院 | A　関西大学奨学金 | | | B 日本学生支援機構 | C 関西大学給付奨学金 | D　民間財団・地方自治体奨学金 | | | A～D 合　計（関西大学奨学金の入学時を除く） |
|---|---|---|---|---|---|---|---|---|---|
| | 入学時 | 在学時（応急含） | 計 | | | 給　付 | 貸　与 | 計 | |
| 学　部 | 130 | (0.4%) 113 | 243 | (37.1%) 10,393 | (4.8%) 1,351 | (0.8%) 237 | (0.2%) 61 | (1.1%) 298 | (43.4%) 12,155 |
| | 69,945.5 | 65,060.5 | 135,011 | | 587,838.5 | 84,048 | 25,632 | 109,680 | 762,579 |
| 大学院 | 10 | (0.0%) 0 | 10 | (36.2%) 619 | (39.6%) 676 | (2.0%) 34 | (0) 0 | (2.0%) 34 | (77.7%) 1,329 |
| | 5,535 | 0 | 5,535 | | 309,791 | 22,120 | 0 | 22,120 | 331,911 |
| **合　計** | **140** | **(0.4%) 113** | **253** | **(37.1%) 11,012** | **(6.8%) 2,027** | **(0.8%) 235** | **(0.2%) 61** | **(1.1%) 296** | **(45.4%) 13,484** |
| | **75,480.5** | **65,065.5** | **140,546** | | **897,629.5** | **106,168** | **25,632** | **131,800** | **1,094,490** |

(注)1　上段は奨学生数、(　) 内は学生数に対する比率（小数点第１位未満四捨五入）を示す。
2　下段は各奨学金の貸与・給付状況を示し、単位は千円である。
3　学生数は学部28,009人、大学院（法科・会計・臨床含む）1,709人で合計29,718人である(平成27年２月末日現在の在籍者数で算出)。
4　Ｂ－日本学生支援機構奨学金の奨学生数は実人数である。また、貸与額については管理していないため、貸与総額を算出していない。
5　Ｃ－関西大学給付奨学金（学部）には、第１種給付奨学金(53人/43,734.0千円)、第３種給付奨学金(1,181人/518,489.5千円)、関西大学第５種給付奨学金（2人/480.0千円)、冠等奨学金(32人/7560.0千円)、校友会学部給付奨学金（25人/6,000.0千円）スポーツ振興奨学・奨励金（団体は除く）(56人/11,175.0千円)、文化・学術活動等奨励金（団体は除く）(２人/400.0千円)を含む。
6　Ｃ－関西大学給付奨学金（大学院）には、教育助成基金給付奨学金(56人/16,645.5千円)、関西大学第２種給付奨学金(70人/49,063.5千円)、関西大学第４種給付奨学金(445人/157,539.5千円)、関西大学第７種給付奨学金(9人/2,501.5千円)、法科大学院給付奨学金(32人/39,235.0千円)、法科大学院学習奨励金（34人/16,186.0千円)、会計研究科給付奨学金(20人/21,330.0千円)、臨床心理専門職大学院給付奨学金(10人/7,290.0千円)を含む。
7　Ｄ－民間財団・地方自治体奨学金における貸与奨学金に含まれる交通遺児育英会および島根県育英会の貸与月額は大学側に通知されないため、全員６万円を選択しているものとして算出している。

#### b　外国人留学生対象の奨学金受給者数

| 学部・大学院・留学生別科 外国人留学生数 | | 外国人留学生対象の奨学金受給者数 | | | | | |
|---|---|---|---|---|---|---|---|
| | | 学部・大学院：関西大学国際交流助成基金第3種奨学金 留学生別科：関西大学国際交流助成基金第4種奨学金 | | 外部団体奨学金 | | 合　計 | |
| 学　部 | 280 | 12 | 4.3% | 43 | 15.4% | **55** | **19.6%** |
| 大　学　院 | 296 | 8 | 2.7% | 81 | 27.4% | **89** | **30.1%** |
| 留学生別科 | 128 | 10 | 7.8% | 6 | 4.7% | **16** | **12.5%** |
| **合　計** | **704** | **30** | **4.3%** | **130** | **18.5%** | **160** | **22.7%** |

(注)1　学部・大学院留学生数は2014年５月１日現在の留学生数を示す。
2　留学生別科の外国人留学生数は2014年10月１日現在の留学生数を示す。
3　外国人留学生対象奨学金受給者数欄の（%）は各留学生数に対する比率を示す。

#### c　関西大学国際交流助成基金第１種・第２種奨学金

| 奨学金の名称 | 対　象 | 学部・大学院の別 | 学内・学外の別 | 給付・貸与の別 | 支給対象学生数（A） | 支給総額（B）（千円） | 1件当たり支給額 B／A(千円) |
|---|---|---|---|---|---|---|---|
| 関西大学国際交流助成基金第１種奨学金 | 協定大学への交換派遣留学生等 | 学　部 | 学　内 | 給　付 | 26 | 10,800 | 415 |
| | | 大学院 | | | 5 | 1,450 | 290 |
| 関西大学国際交流助成基金第２種奨学金 | 協定大学からの交換受入留学生 | 学　部 | | | 9 | 2,990 | 332 |
| | | 大学院 | | | 6 | 2,575 | 429 |

（イ） 学生数に対する奨学生の比較（３カ年）

| 区分 | | | 学　部 | 大学院 | 合　計 |
|---|---|---|---|---|---|
| 学生数(在籍者) | | | 27,568 | 1,960<br>(法科・会計・臨床含む) | 29,528 |
| 奨学金種類等 | | 奨学生数 | | | |
| 2012年度 | 関西大学奨学金（在　学　時） | 奨　学　生　数 | 158 | 0 | 158 |
| | | 比　率　(%) | 0.6 | 0.0 | 0.6 |
| | 日本学生支援機構 | 奨　学　生　数 | 11,265 | 795 | 12,060 |
| | | 比　率　(%) | 40.9 | 40.6 | 40.8 |
| | 民間財団・地方自治体 | 奨　学　生　数 | 236 | 39 | 275 |
| | | 比　率　(%) | 0.9 | 2.0 | 0.9 |
| | 合　　計 | 奨　学　生　数 | 11,659 | 834 | 12,493 |
| | | 比　率　(%) | 42.3 | 42.6 | 42.3 |

| 区分 | | | 学　部 | 大学院 | 合　計 |
|---|---|---|---|---|---|
| 学生数(在籍者) | | | 27,909 | 1,763<br>(法科・会計・臨床含む) | 29,672 |
| 奨学金種類等 | | 奨学生数 | | | |
| 2013年度 | 関西大学貸与奨学金（在 学 ・応急時） | 奨　学　生　数 | 141 | 0 | 141 |
| | | 比　率　(%) | 0.5 | 0.0 | 0.5 |
| | 日本学生支援機構 | 奨　学　生　数 | 11,467 | 691 | 12,158 |
| | | 比　率　(%) | 41.1 | 39.2 | 41.0 |
| | 民間財団・地方自治体 | 奨　学　生　数 | 203 | 32 | 235 |
| | | 比　率　(%) | 0.7 | 1.8 | 0.8 |
| | 合　　計 | 奨　学　生　数 | 11,811 | 723 | 12,534 |
| | | 比　率　(%) | 42.3 | 41.0 | 42.2 |

| 区分 | | | 学　部 | 大学院 | 合　計 |
|---|---|---|---|---|---|
| 学生数(在籍者) | | | 28,009 | 1,709<br>(法科・会計・臨床含む) | 29,718 |
| 奨学金種類等 | | 奨学生数 | | | |
| 2014年度 | 関西大学貸与奨学金（在 学 ・応急時） | 奨　学　生　数 | 113 | 0 | 113 |
| | | 比　率　(%) | 0.4 | 0.0 | 0.4 |
| | 日本学生支援機構 | 奨　学　生　数 | 10,393 | 619 | 11,012 |
| | | 比　率　(%) | 37.1 | 36.2 | 37.1 |
| | 民間財団・地方自治体 | 奨　学　生　数 | 262 | 34 | 296 |
| | | 比　率　(%) | 0.9 | 2.0 | 1.1 |
| | 合　　計 | 奨　学　生　数 | 10,768 | 653 | 11,421 |
| | | 比　率　(%) | 38.4 | 38.2 | 38.4 |

### （ウ） 日本学生支援機構・関西大学奨学金　出願・採用状況（2014年度）

a　学　部

| 区分 / 年次 | 募集時期 | 出願者 | 適格者 | 推薦・採用者 | | | | 不推薦・不採用者 |
|---|---|---|---|---|---|---|---|---|
| | | | | 日本学生支援機構 | | | 関西大学貸与奨学金 | |
| | | | | 第一種 | 第二種 | 第一種・第二種併採用 | | |
| １年次 | ４月〔１次〕 | 682 | 619 | 288 | 255 | 71 | － | 68 |
| | ９月〔２次〕 | 26 | 22 | － | － | － | 22 | 4 |
| ２年次 | ４月〔１次〕 | 104 | 88 | 35 | 47 | 4 | － | 18 |
| | ９月〔２次〕 | 31 | 27 | － | － | － | 27 | 4 |
| ３年次 | ４月〔１次〕 | 60 | 48 | 21 | 22 | 2 | － | 15 |
| | ９月〔２次〕 | 31 | 24 | － | － | － | 24 | 7 |
| ４年次 | ４月〔１次〕 | 31 | 19 | 8 | 9 | 1 | － | 13 |
| | ９月〔２次〕 | 51 | 45 | － | － | － | 6 | 6 |
| **合　計** | | **1,016** | **892** | **352** | **333** | **78** | **79** | **135** |

（注）１　各奨学金の出願者数は実人数を示す。
２　９月募集は、関西大学貸与奨学金のみ。
３　追加・災害・応急・予約・災害を除く。
４　辞退者・採用取消者を含む。

b　大学院

(a)　予約採用（2014年度入学生のみ対象）

| 課　程 | 募集時期 | 出願者 | 適格者 | 推薦・採用者 | | | 不推薦・不採用者 |
|---|---|---|---|---|---|---|---|
| | | | | 日本学生支援機構 | | | |
| | | | | 第一種 | 第二種 | 第一種・第二種併採用 | |
| 博士課程前期課程 | 2013年10月 | 168<br>(143) | 165<br>(141) | 137<br>(116) | 25<br>(23) | －<br>(－) | 6<br>(4) |
| 法科大学院 | | 4 | 4 | 4 | 0 | 0 | 0 |

（注）１　（　）内は内数で理工学研究科を示す。
２　各奨学金の出願者数は、実人数を示す。
３　辞退者・採用取消者を含む。
４　追加・緊急・応急・災害を除く。
５　博士課程前期課程については法科大学院を除き、会計専門職大学院・臨床心理専門職大学院を含む。

(b)　在学時採用

| 課程・年次 | | 募集時期 | 出願者 | 適格者 | 推薦・採用者 日本学生支援機構 第一種 | 第二種 | 第一種・第二種併採用 | 不推薦・不採用者 |
|---|---|---|---|---|---|---|---|---|
| 博士課程前期課程 | １年次 | 2014年４月 | 125 (67) | 123 (66) | 55 (29) | 38 (17) | 8 (4) | 24 (17) |
| | ２年次 | | 25 (14) | 21 (13) | 16 (11) | 0 (0) | 3 (1) | 6 (2) |
| 博士課程後期課程 | １年次 | | 18 (2) | 17 (1) | 16 (1) | 0 (0) | 1 (0) | 1 (1) |
| | ２・３年次 | | 0 (0) | 0 (0) | 0 (0) | 0 (0) | 0 (0) | 0 (0) |
| 法科大学院 | １年次 | | 7 | 7 | 4 | 1 | 2 | 0 |
| | ２・３年次 | | 2 | 2 | 0 | 1 | 1 | 0 |

(注) 1　(　) 内は内数で理工学研究科を示す。　2　各奨学金の出願者数は、実人数を示す。
3　辞退者・採用取消者を含む。　4　追加・緊急・応急・災害を除く。
5　博士課程前期課程については法科大学院を除き、会計専門職大学院・臨床心理専門職大学院を含む。

(c)　秋入学

| 課程・年次 | | 出願者 | 適格者 | 推薦・採用者 日本学生支援機構 第一種 | 第二種 | 不推薦・不採用者 |
|---|---|---|---|---|---|---|
| 博士課程前期課程 | １年次 | 0 | 0 | 0 | 0 | 0 |
| 博士課程後期課程 | | 0 | 0 | 0 | 0 | 0 |

## （エ）　民間財団及び地方自治体奨学金一覧表（2014年度）

### a　給付奨学金

| グループ | 種　類 | 部 区分 月額(円) | 学部 採用者 | 学部 奨学生総数 | 大学院 採用者 | 大学院 奨学生総数 | 備　考 |
|---|---|---|---|---|---|---|---|
| A | アイコム電子通信工学振興財団 | 50,000 | － | － | 5 | 5 | 単年度採用 |
| | アイザワ記念育英財団 | 30,000 | 0 | 0 | － | － | |
| | 上田記念財団 | 30,000 | 0 | 1 | － | － | |
| | 大阪現代教育振興財団 | 30,000 | 0 | 1 | － | － | |
| | 奥村奨学会 | 30,000 | 1 | 3 | － | － | |
| | 小野奨学会 | 学　部30,000<br>大学院60,000 | 39 | 114 | 7 | 14 | |
| | 海堀奨学会 | 25,000 | 0 | 1 | 1 | 1 | |
| | 樫山奨学財団 | 36,000<br>40,000<br>(H26より) | 1 | 4 | － | － | H26年～ 40,000円 |
| | 木下記念事業団 | 50,000 | 0 | 1 | － | － | |
| | 公益財団法人同盟育成会 | 50,000 | 0 | 0 | 0 | 0 | |
| | 公益信託古屋亨記念奨学基金 | 50,000 | 0 | 0 | － | － | |
| | 公益信託山本猛夫記念奨学基金 | 30,000 | 0 | 1 | － | － | |
| | 鴻池奨学財団 | 24,000 | 1 | 1 | － | － | |
| | 小森記念財団 | 30,000 | 1 | 4 | － | － | |
| | 昭和教育振興財団 | 30,000 | 0 | 1 | － | － | |
| | 千賀法曹育英会 | 給付30,000<br>貸与70,000 | － | － | 1 | 1 | |
| | 全労済 | 50,000 | － | － | 0 | 0 | |

検索

| グループ | 種　　類 | 部<br>区　分<br>月額(円) | 学　部<br>採用者 | 学　部<br>奨学生総　数 | 大学院<br>採用者 | 大学院<br>奨学生総　数 | 備　　考 |
|---|---|---|---|---|---|---|---|
| A | タイガー育英会 | 15,000 | － | － | 1 | 1 | |
| | 大東育英会 | 20,000 | 0 | 1 | － | － | 11年度以前採用生<br>15,000円 |
| | 瀧川奨学財団 | 文系25,000<br>理系28,000 | 文1<br>理1 | 2 | － | － | |
| | 竹中育英会 | 80,000 | 2 | 6 | 1 | 3 | |
| | 寺浦奨学会 | 40,000<br>45,000<br>(H26より) | 3 | 10 | － | － | |
| | 富本奨学会 | 30,000 | 1 | 4 | 1 | 1 | |
| | 中西奨学会 | 45,000 | 2 | 4 | － | － | 12年度以前採用生<br>27,000円 |
| | 中村積善会 | 40,000<br>30,000<br>(H26より) | 1 | 4 | － | － | |
| | 日工記念事業団 | 30,000 | 0 | 1 | － | － | |
| | 日新奨学会 | 自　宅20,000<br>自宅外30,000 | 0 | 0 | － | － | |
| | 日本証券奨学財団 | 自　宅35,000<br>自宅外45,000 | 自2<br>自外0 | 自2<br>自外4 | － | － | |
| | 服部国際奨学財団 | 100,000 | － | － | 0 | 2 | |
| | 福嶋育英会 | 28,000 | 1 | 4 | － | － | |
| | ﾌｼﾞｼｰﾙﾊﾟｯｹｰｼﾞﾝｸﾞ教育振興財団 | 留学100,000<br>留学外50,000 | 0<br>1 | 0<br>2 | 1 | 1 | |
| | 船井奨学会 | 30,000 | 1 | 4 | － | － | 11年度以前採用生<br>15,000円 |
| | 三木瀧蔵奨学財団 | 30,000 | 1 | 4 | － | － | |
| | 瑞恵基金 | 年額200,000 | － | － | 2 | 2 | 単年度採用 |
| | 三菱商事復興支援財団 | 100,000 | 3 | 7 | 0 | 0 | |
| | 三菱UFJ信託奨学財団 | 35,000 | 2 | 8 | － | － | 12年度以前採用生<br>30,000円 |
| | 村尾育英会 | 30,000 | 1 | 3 | － | － | 11年度以前採用生<br>20,000円 |
| | 森下仁丹奨学会 | 30,000 | 0 | 0 | － | － | |
| | レントオール奨学財団 | 30,000 | 1 | 2 | － | － | |
| | 吉村財団 | 40,000 | － | － | 1 | 3 | |
| | 林レオロジー記念財団 | 30,000 | 1 | 1 | － | － | |
| | ミュゼ財団 | 30,000 | 2 | 2 | － | － | |
| | 近藤育英会 | 30,000 | 1 | 1 | － | － | |
| B | 伊勢教育委員会 | 10,000 | 0 | 0 | － | － | |
| | 亀岡市教育委員会 | 10,000 | 0 | 0 | － | － | |
| | 共永育英会 | 20,000 | 0 | 0 | － | － | |
| | 在日韓国奨学会 | 冠30,000<br>一般10,000<br>一般30,000 | 0 | 1 | － | － | |
| | 重政教育財団 | 自　宅30,000<br>自宅外40,000 | 0 | 0 | － | － | |
| | 朝鮮奨学会 | 学部25,000<br>修士40,000<br>博士70,000 | 16 | 16 | 0 | 0 | 単年度採用 |
| | 帝京育英財団 | 22,000 | 0 | 0 | － | － | |
| | 電通育英会 | 学部50,000<br>院80,000 | 0 | 1 | 0 | 0 | 高校予約採用生のみ<br>院は学部採用生のみ |
| | 南都育英会 | 22,000 | 1 | 2 | － | － | |
| | 日本コカ・コーラ教育環境財団 | 15,000 | 0 | 2 | － | － | |
| | ほくと育英会 | 15,000 | 1 | 1 | － | － | |
| | 三木市教育委員会 | 9,000 | 2 | 2 | － | － | |
| | じゅうしん育英会 | 20,000 | 1 | 1 | | | |
| | 大阪朝日奨学会 | 60,000 | 0 | 1 | | | |
| | 中村積善会 | 20,000 | 1 | 1 | | | |
| | 中内育英会 | 30,000 | 1 | 1 | | | |
| 計 | | | 94 | 237 | 21 | 34 | |

※「－」：募集対象でないもの

b　貸与奨学金（学部のみ）

| グループ | 種　　類 | 区　分<br>月額(円) | 採用者 | 奨学生総　数 | 備　　考 |
|---|---|---|---|---|---|
| | 青森県教育厚生会 | 一種800,000<br>二種500,000 | 0 | 0 | |
| | アキレス育英会 | 自　宅20,000<br>自宅外30,000 | 0 | 5 | |
| | あしなが育英会 | 一般40,000<br>特別50,000 | 6 | 9 | |
| | 伊方町教育委員会 | 45,000 | 0 | 0 | |
| | 池田市教育委員会 | 50,000 | 0 | 1 | |
| | 石川県教育委員会 | 44,000 | 0 | 1 | |
| | 茨城県教育委員会 | 自　宅36,000<br>自宅外40,000 | 0 | 0 | |
| | 岩国市教育委員会 | 30,000 | 0 | 2 | |
| | 宇治市教育委員会 | 30,000 | 0 | 1 | |
| | 大分県奨学会 | 自　宅36,000<br>自宅外51,000 | 0 | 0 | |
| | 大分市奨学基金 | 45,000 | 0 | 1 | |
| | 大阪朝日奨学金 | 60,000 | 0 | 1 | |
| | 岡田甲子男奨学財団 | 50,000 | 0 | 1 | |
| | 日本通運育英会 | 自　宅15,000<br>自宅外20,000 | 0 | 6 | |
| | 沖縄県国際交流人材育成財団 | 55,000 | 1 | 3 | |
| | 亀岡市教育委員会 | 10,000 | 0 | 0 | |
| | 川西市教育委員会 | 30,000 | 2 | 3 | |
| | 北九州市教育委員会 | 54,000 | 0 | 0 | |
| | 岐阜県教育委員会 | 日学貸与者16,000<br>以外32,000 | 0 | 3 | |
| | 交通遺児育英会 | 40,000～60,000 | 0 | 3 | 金額選択 |
| | 鯖江市教育委員会 | 自　宅27,000<br>自宅外30,000 | 0 | 0 | |
| | 島根県育英会 | 30,000～70,000 | 0 | 1 | 金額選択 |
| | じゅうしん育英会 | 貸与20,000 | 0 | 7 | |
| | 高岡市ひとづくり奨学会 | 年額700,000 | 0 | 0 | |
| | 高槻市教育委員会 | 14,000 | 0 | 0 | |
| | 宝塚市教育委員会 | 30,000 | 0 | 0 | |
| | 高山村教育委員会 | 自　宅35,000<br>自宅外50,000 | 0<br>0 | 0<br>0 | |
| | 富山県教育委員会 | 51,000 | 0 | 0 | |
| | 富山市奨学基金 | 47,000 | 0 | 1 | |
| | 長崎県育英会 | 47,000 | 0 | 1 | |
| | 中村積善会 | 64,000 | 1 | 2 | |
| | 西宮市教育委員会 | 14,000 | 0 | 0 | |
| | 浜松市奨学生 | 45,000 | 0 | 0 | |
| | 阪和育英会 | 50,000 | 0 | 1 | |
| | 東大阪市教育委員会 | 17,000 | 1 | 2 | |
| | 福井県奨学金 | 自　宅48,000<br>自宅外61,000 | 0 | 0 | |
| | 宮崎県教育委員会 | 25,000 | 0 | 0 | |
| | 山口県ひとづくり財団 | 52,000 | 1 | 5 | |
| | 山田育英会 | 15,000 | 0 | 0 | |
| | 四日市市教育委員会 | 23,000 | 0 | 0 | |
| | 福島県教育委員会 | 40,000 | 1 | 1 | |
| 計 | | | 13 | 61 | |

（注）1　奨学生総数は2014年度採用者を含めた（全学年）総数である。
　　2　奨学金の募集方法による分類は次のとおりである。
　　Ａグループ　大学を通じて募集され、書類選考(面接)を経て推薦するもの。
　　Ｂグループ　Ａグループ以外で大学を通じて募集されるもの、または各人が直接財団に出願書類を提出するもの。
　　3　休止者を含む。

### （オ） 冠（赤井･柳楽･久井･野田）奨学基金・教育振興植田基金・関西大学校友会学部給付奨学金 関西大学教育助成基金（2014年度）

a 冠（赤井・柳楽・久井・野田）奨学基金による奨学金

(a) 給付奨学金額 年額240,000円（給付期間：最短修業年限）

(b) 給付奨学生数

| 基金名／年次 | 赤井奨学基金 | 柳楽奨学基金 | 久井奨学基金 | 野田奨学基金 |
|---|---|---|---|---|
| ２年次 | 3 | 1 | 2 | 2 |
| ３年次 | 4 | 1 | 1 | 1 |
| ４年次 | 4 | 1 | 1 | 1 |

b 教育振興植田基金奨励金

(a) 給付奨学金額 年額240,000円（給付期間：１年間）

(b) 給付奨学生数

| 年 次 | 奨学生数 |
|---|---|
| ２年次 | 0 |
| ３年次 | 7 |
| ４年次 | 3 |

c 関西大学校友会学部給付奨学金

(a) 給付奨学金額 年額240,000円（給付期間：１年間）

(b) 給付奨学生数

| 年 次 | 奨学生数 |
|---|---|
| ２年次 | 4 |
| ３年次 | 9 |
| ４年次 | 12 |

d 関西大学教育助成基金（2007年度以降入学生）

(a) 給付奨学金額

| 課程／研究科／年次 | | 法・文・経･商･社･心・東ア・ガバ | 理工 | 総情・社安 | 外 | 文･ガバ(1年コース) | 外(1年コース) | 人間健康 | 法・文・経・商・社･心・ガバ・東アジア(3年コース) | 総情(3年コース) | 外(3年コース) |
|---|---|---|---|---|---|---|---|---|---|---|---|
| 博士課程前期課程 | 1年次 | 290,000円 | 425,000円 | 355,000円 | 325,000円 | 406,000円 | 455,000円 | 300,000円 | 193,500円 | 237,000円 | 217,000円 |
| | 2年次 | 290,000円 | 425,000円 | 355,000円 | 325,000円 | — | — | — | 193,500円 | 236,500円 | 216,500円 |
| | 3年次 | — | — | — | — | — | — | — | 193,000円 | 236,500円 | 216,500円 |
| 博士課程後期課程 | 1年次 | 290,000円 | 290,000円 | 290,000円 | 290,000円 | — | — | — | — | — | — |
| | 2年次 | 290,000円 | 290,000円 | 290,000円 | 290,000円 | — | — | — | — | — | — |
| | 3年次 | 290,000円 | 290,000円 | 290,000円 | 290,000円 | — | — | — | — | — | — |

(b)　基金奨学生数

| 課程 | 研究科 年次 | 法 | 文 | 経 | 商 | 社 | 情 | 理工 | 外 | 心 | 社安 | ガバ | 東ア | 人 | 文 1年コース | 外 (1年コース) | 法 (3年コース) | 文 (3年コース) | 情 (3年コース) | 外 (3年コース) | 心 (3年コース) | 東ア 3年コース | 計 |
|---|---|---|---|---|---|---|---|---|---|---|---|---|---|---|---|---|---|---|---|---|---|---|---|
| 博士課程前期課程 | 1年次 | 1 | 0 | 1 | 1 | 1 | 1 | 1 | 0 | 0 | 1 | 1 | 1 | 1 | 0 | 0 | 0 | 1 | 0 | 1 | 1 | 0 | 13 |
| | 2年次 | 1 | 1 | 2 | 2 | 1 | 1 | 1 | 1 | 1 | 1 | 1 | 1 | － | 0 | 0 | 0 | 0 | 0 | 0 | 0 | 0 | 14 |
| | 3年次 | － | － | － | － | － | － | － | － | － | － | － | － | － | 0 | 0 | 0 | 0 | 0 | 0 | 0 | 0 | 0 |
| 博士課程後期課程 | 1年次 | 1 | 1 | 1 | 1 | 1 | 3 | 1 | 1 | 1 | 1 | － | 1 | － | － | － | － | － | － | － | － | － | 13 |
| | 2年次 | 1 | 1 | 0 | 0 | 1 | 0 | 1 | 0 | 1 | 0 | － | 1 | － | － | － | － | － | － | － | － | － | 6 |
| | 3年次 | 1 | 1 | 1 | 1 | 1 | 0 | 1 | 1 | 1 | 1 | － | 1 | － | － | － | － | － | － | － | － | － | 10 |

## （カ）　奨学金給付・貸与状況（2014年度）

| 奨学金の名称 | 学内・学外の別 | 給付・貸与の別 | 支給対象学生数 (A) | 在籍学生総数 (B) | 在籍学生数に対する比率 A/B*100 | 支給総額 (C) (千円) | 1件当たり支給額 C/A(千円) |
|---|---|---|---|---|---|---|---|
| 日本学生支援機構（学　部） | 学外 | 貸与 | 10,393 | 28,009 | 37.1 | | |
| 日本学生支援機構（大学院） | 学外 | 貸与 | 619 | 1,709 | 36.2 | | |
| 関西大学貸与奨学金（学部入学時） | 学内 | 貸与 | 130 | | | 69,945.5 | 538.0 |
| 関西大学貸与奨学金（大学院入学時） | 学内 | 貸与 | 10 | | | 5,535 | 553.5 |
| 関西大学貸与奨学金（学部在学時） | 学内 | 貸与 | 112 | 28,009 | 0.4 | 64,061 | 572.0 |
| 関西大学貸与奨学金（学部応急） | 学内 | 貸与 | 2 | 28,009 | 0.0 | 999.5 | 499.8 |
| 関西大学貸与奨学金（大学院応急） | 学内 | 貸与 | 0 | 1,514 | 0.0 | 0 | 0 |
| 関西大学第１種給付奨学金（学　部） | 学内 | 給付 | 53 | 28,009 | 0.2 | 43,734 | 825.2 |
| 関西大学第２種給付奨学金（大学院） | 学内 | 給付 | 70 | 1,514 | 4.6 | 49,063.5 | 701.0 |
| 関西大学第３種給付奨学金（学　部） | 学内 | 給付 | 1,181 | 28,009 | 4.2 | 518,489.5 | 439.0 |
| 関西大学第４種給付奨学金（大学院） | 学内 | 給付 | 445 | 1,514 | 29.4 | 157,539.5 | 354.0 |
| 関西大学第５種給付奨学金（家計急変者） | 学内 | 給付 | 2 | 29,718 | 0.0 | 480 | 240.0 |
| 関西大学第７種給付奨学金（大学院） | 学内 | 給付 | 9 | 1,514 | 0.6 | 2,501.5 | 277.9 |
| 赤井奨学基金給付奨学金 | 学内 | 給付 | 11 | 28,009 | 0.0 | 2,520 | 229.1 |
| 柳楽奨学基金給付奨学金 | 学内 | 給付 | 3 | 28,009 | 0.0 | 720 | 240.0 |
| 久井奨学基金給付奨学金 | 学内 | 給付 | 4 | 28,009 | 0.0 | 960 | 240.0 |
| 野田奨学基金給付奨学金 | 学内 | 給付 | 4 | 28,009 | 0.0 | 960 | 240.0 |
| 教育振興植田基金奨励金 | 学内 | 給付 | 10 | 28,009 | 0.0 | 2,400 | 240.0 |
| 関西大学校友会学部給付奨学金 | 学内 | 給付 | 25 | 28,009 | 0.1 | 6,000 | 240.0 |
| 関西大学スポーツ振興奨学・奨励金 | 学内 | 給付 | 56 | 29,718 | 0.2 | 11,175 | 199.6 |
| 関西大学文化・学術活動等奨励金 | 学内 | 給付 | 2 | 29,718 | 0.0 | 400 | |
| 教育助成基金給付奨学金（2007年度以降入学生） | 学内 | 給付 | 56 | 1,514 | 3.7 | 16,645.5 | 297.2 |
| 関西大学法科大学院給付奨学金 | 学内 | 給付 | 32 | 72 | 44.4 | 39,235 | 1,226.1 |
| 関西大学法科大学院学習奨励金 | 学内 | 給付 | 34 | 72 | 47.2 | 16,186 | 476.1 |
| 関西大学会計研究科給付奨学金 | 学内 | 給付 | 20 | 57 | 35.1 | 21,330 | 1,066.5 |
| 関西大学臨床心理専門職大学院給付奨学金 | 学内 | 給付 | 10 | 66 | 15.2 | 7,290 | 729.0 |
| 財団奨学金（給　付） | 学外 | 給付 | 237 | 29,718 | 0.8 | | |
| 財団奨学金（貸　与） | 学外 | 貸与 | 61 | 29,718 | 0.2 | | |

＜留学生を対象とする奨学金＞

| 奨学金の名称 | 学内・学外の別 | 給付・貸与の別 | 支給対象学生数 (A) | | 在籍学生総数 (B) | 在籍学生数に対する比率 A/B*100 | 支給総額 (C) (千円) | | 1件当たり支給額 C/A (千円) | |
|---|---|---|---|---|---|---|---|---|---|---|
| 関西大学国際交流助成基金第３種奨学金 | 学内 | 給付 | 学　部 | 12 | 280 | 4.3 | 年額 | 4,320 | 年額 | 360 |
| | | | 大学院 | 8 | 296 | 2.7 | 年額 | 2,880 | | |
| 関西大学国際交流助成基金第４種奨学金 | 学内 | 給付 | 留学生別科 | 10 | 128 | 7.8 | 年額 | 1,800 | 年額 | 180 |
| 国費外国人留学生奨学金 | 学外 | 給付 | 学　部 | 1 | 280 | 0.4 | 年額 | 1,440 | 年額 | 1,440 |
| | | | 大学院 | 12 | 296 | 4.1 | 年額 | 20,228 | 年額 | 1,685 |

| 奨学金の名称 | 学内・学外の別 | 給付・貸与の別 | 支給対象学生数(A) | | 在籍学生総数(B) | 在籍学生数に対する比率 A/B*100 | 支給総額(C)(千円) | | 1件当たり支給額 C/A(千円) | |
|---|---|---|---|---|---|---|---|---|---|---|
| 文部科学省私費外国人留学生学習奨励費 | 学外 | 給付 | 学　部 | 17 | 280 | 7.1 | 年額 | 9,792 | 年額 | 576 |
| | | | | 3 | | | 年額 | 864 | 年額 | 288 |
| | | | 大学院 | 12 | 296 | 7.1 | 年額 | 9,360 | 年額 | 780 |
| | | | | 9 | | | 年額 | 3,510 | 年額 | 390 |
| | | | 留学生別科 | 1 | 128 | 1.6 | 年額 | 576 | 年額 | 576 |
| | | | | 1 | | | 年額 | 288 | 年額 | 288 |
| 市川国際奨学財団奨学金 | 学外 | 給付 | 学　部 | 1 | 280 | 0.7 | 年額 | 1,200 | 年額 | 1,200 |
| | | | | 1 | | | 年額 | 600 | 年額 | 600 |
| 大阪協栄信用組合奨学金 | 学外 | 給付 | 大学院 | 1 | 296 | 0.3 | 年額 | 360 | 年額 | 360 |
| 大塚敏美育英奨学財団奨学金 | 学外 | 給付 | 大学院 | 1 | 296 | 0.3 | 年額 | 2,000 | 年額 | 2,000 |
| 大槻記念アジア・アフリカ留学生奨学基金奨学金 | 学外 | 給付 | 大学院 | 2 | 296 | 0.7 | 年額 | 2,000 | 年額 | 800～1200 |
| 岡畑清風奨学金 | 学外 | 給付 | 学　部 | 1 | 280 | 0.4 | 年額 | 480 | 月額 | 480 |
| 樫山奨学財団奨学金 | 学外 | 給付 | 大学院 | 1 | 296 | 0.3 | 年額 | 100,000 | 年額 | 100,000 |
| 北大阪振興奨学金 | 学外 | 給付 | 学　部 | 1 | 280 | 0.4 | 年額 | 360 | 年額 | 360 |
| | | | 大学院 | 2 | 296 | 0.7 | 年額 | 720 | 月額 | 360 |
| | | | 留学生別科 | 4 | 128 | 3.1 | 年額 | 720 | 年額 | 180 |
| 大遊協国際交流・援助・研究協会奨学金 | 学外 | 給付 | 学　部 | 2 | 280 | 0.7 | 年額 | 1,200 | 年額 | 600 |
| | | | 大学院 | 4 | 296 | 1.4 | 年額 | 3,360 | 年額 | 840 |
| 滝崎記念アジア留学生奨学基金奨学金 | 学外 | 給付 | 学　部 | 3 | 280 | 1.1 | 年額 | 1,800 | 年額 | 600 |
| 朝鮮奨学会奨学金 | 学外 | 給付 | 学　部 | 3 | 280 | 1.1 | 年額 | 900 | 年額 | 300 |
| 東華教育文化交流財団奨学金 | 学外 | 給付 | 学部 | 1 | 280 | 0.4 | 年額 | 1,200 | 年額 | 1,200 |
| ナインティナイン・アジア留学生奨学金 | 学外 | 給付 | 学　部 | 1 | 280 | 0.4 | 年額 | 600 | 年額 | 600 |
| | | | | 1 | 280 | 0.4 | 年額 | 300 | 年額 | 300 |
| | | | 大学院 | 2 | 296 | 0.7 | 年額 | 1,200 | 年額 | 600 |
| 西村留学生奨学財団奨学金 | 学外 | 給付 | 大学院 | 7 | 296 | 2.4 | 年額 | 10,080 | 年額 | 1,440 |
| | | | | 3 | 296 | 1.0 | 年額 | 2,160 | 年額 | 720 |
| 似鳥国際奨学財団奨学金 | 学外 | 給付 | 学　部 | 1 | 280 | 0.4 | 年額 | 1,320 | 年額 | 1,320 |
| 平和中島奨学財団奨学金 | 学外 | 給付 | 学　部 | 1 | 280 | 0.4 | 年額 | 1,200 | 年額 | 1,200 |
| ベターホーム国際親善奨学金 | 学外 | 給付 | 学　部 | 1 | 280 | 0.4 | 年額 | 600 | 年額 | 600 |
| 両袖清風奨学金 | 学外 | 給付 | 学　部 | 1 | 280 | 0.4 | 年額 | 600 | 年額 | 600 |
| | | | 大学院 | 1 | 296 | 0.3 | 年額 | 600 | 年額 | 600 |
| 三菱商事奨学金 | 学外 | 給付 | 大学院 | 1 | 296 | 0.3 | 年額 | 1,800 | 年額 | 1,800 |
| 西宮校友会奨学金 | 学外 | 給付 | 大学院 | 3 | 296 | 1.0 | 年額 | 90 | 年額 | 90 |
| ロータリー米山記念奨学会奨学金 | 学外 | 給付 | 学　部 | 1 | 280 | 0.4 | 年額 | 1,200 | 年額 | 1,200 |
| | | | 大学院 | 4 | 296 | 1.4 | 年額 | 6,720 | 年額 | 1,680 |

(注)1　学部・大学院の在籍学生総数は2014年５月１日現在の留学生数を示す。
　　2　留学生別科の在籍学生総数は2014年10月１日現在の留学生数を示す。

### （キ）　外国人留学生授業料減免実施状況（2014年度）

| 学部・大学院の別 | 支給対象学生数(A) | 支給総額(B)（千円） | 1件当たり支給額 B/A(千円) |
|---|---|---|---|
| 学　　部 | 214 | 52,520 | 245 |
| 大　学　院 | 269 | 47,391 | 176 |
| **合　　計** | **483** | **99,911** | **―** |

## (2) 厚生関係（学生相談等）

### ア 福利厚生

#### （ア） アルバイト紹介状況 （093201）

2014年度

| | 4月 | 5月 | 6月 | 7月 | 8月 | 9月 | 10月 | 11月 | 12月 | 1月 | 2月 | 3月 | 合計 |
|---|---|---|---|---|---|---|---|---|---|---|---|---|---|
| 求人件数 | 402 | 319 | 413 | 440 | 447 | 662 | 575 | 485 | 418 | 326 | 438 | 526 | 5,451 |
| アクセス数 | 2,757 | 2,271 | 2,083 | 2,359 | 2,070 | 2,335 | 2,322 | 2,269 | 2,178 | 1,843 | 1,693 | 1,558 | 25,738 |
| 登録者数 | 219 | 134 | 113 | 81 | 74 | 91 | 65 | 50 | 57 | 31 | 26 | 32 | 973 |

(注) 1　2004年４月から大学によるアルバイト紹介、内外学生センターからのアルバイト紹介は廃止し、㈱ナジック・アイ・サポートにアルバイト紹介業務を委託、インターネットにより学生に紹介するシステムをとっている。
　2　表中の「求人件数」はナジック・アイ・サポートにあった求人件数。「アクセス数」は学生がアルバイト照会画面を閲覧した数、「登録者数」は アルバイト情報システムを利用するための学生の登録数を表す。

#### （イ） 学生教育研究災害傷害保険　保険金受給状況 （093211）

2014年度

| 区分 | | | 加入者数 (a)※１ | 保険料〔単位：円〕 支払額 (A)※２ | 事故者数 | 保険金の受給状況※３ 合計〔単位：円〕 (B) | 人数 (b) | (B)/(A) 損害率(%) ※４ | (b)/(a) 受給率(%) ※５ |
|---|---|---|---|---|---|---|---|---|---|
| 学部 | | 法 | 3,083 | 1,492,300 | 24 | 680,000 | 15 | 45.57% | 0.49% |
| | | 文 | 3,421 | 1,756,300 | 28 | 1,067,000 | 15 | 60.75% | 0.44% |
| | | 経済 | 3,060 | 1,521,900 | 35 | 1,060,000 | 25 | 69.65% | 0.82% |
| | | 商 | 3,121 | 1,492,800 | 23 | 948,000 | 14 | 63.50% | 0.45% |
| | | 社会 | 3,446 | 1,706,000 | 14 | 918,000 | 8 | 53.81% | 0.23% |
| | | 政策創造 | 1,574 | 772,000 | 20 | 2,006,000 | 16 | 259.84% | 1.02% |
| | | 外国語 | 722 | 341,350 | 1 | 3,000 | 1 | 0.88% | 0.14% |
| | | 人間健康 | 1,428 | 656,800 | 97 | 3,510,000 | 57 | 534.41% | 3.99% |
| | | 総合情報 | 2,224 | 1,110,850 | 13 | 270,000 | 4 | 24.31% | 0.18% |
| | | 社会安全 | 1,145 | 602,550 | 8 | 498,000 | 6 | 82.65% | 0.52% |
| | | システム理工 | 2,311 | 1,129,400 | 18 | 358,000 | 10 | 31.70% | 0.43% |
| | | 環境都市工 | 1,504 | 811,650 | 5 | 742,000 | 3 | 91.42% | 0.20% |
| | | 化学生命工 | 1,517 | 720,350 | 15 | 93,000 | 7 | 12.91% | 0.46% |
| | | **合計** | **28,556** | **14,114,250** | **301** | **12,153,000** | **181** | **86.10%** | **0.63%** |
| 留学生別科 | | **合計** | **85** | **73,300** | **1** | **0** | **0** | **0.00%** | **0.00%** |
| 大学院 | 修士課程・博士課程 | 文系 | 830 | 487,050 | 0 | 0 | 0 | 0.00% | 0.00% |
| | | 理工系 | 740 | 392,900 | 5 | 134,000 | 4 | 34.11% | 0.54% |
| | | **合計** | **1,570** | **879,950** | **5** | **134,000** | **4** | **15.23%** | **0.25%** |
| | 専門職学位課程 | 法務 | 174 | 42,750 | 0 | 0 | 0 | 0.00% | 0.00% |
| | | 会計 | 60 | 31,750 | 0 | 0 | 0 | 0.00% | 0.00% |
| | | 心理 | 66 | 31,100 | 0 | 0 | 0 | 0.00% | 0.00% |
| | | **合計** | **300** | **105,600** | **0** | **0** | **0** | **0.00%** | **0.00%** |
| **合計** | | | **30,511** | **15,173,100** | **307** | **12,287,000** | **185** | **80.98%** | **0.61%** |

(注)　正課中や課外活動中といった教育研究活動中に、不慮の事故災害が発生し、傷害を受けた場合に保険金の給付が受けられるよう、全学生を対象として「学生教育研究災害傷害保険」に一括加入している。
　※１　「加入者数」欄には、学部では交換留学生、科目等履修生及び聴講生、大学院では交換留学生、研修生、科目等履修生及び聴講生を含む。
　※２　「保険料」欄の「支払額」は、2014年度新規加入者について支払った保険料であり、保険金の支払いは契約に基づき、原則として直接被保険者の指定する銀行口座に支払われる。
　※３　「保険金の受給状況」欄は、既に保険金が支払われた事故についての支払済金額と、受給者の延人数である。
　※４　「損害率」とは、保険料（「支払額」）に対する保険金の割合である。
　※５　「受給率」とは、加入者数に対する保険金受給者の延人数の割合である。

〔参考〕１名当たりの保険料

| 保険期間 | 保険料 |
|---|---|
| １年間 | 550円 |
| ２年間 | 1,000円 |
| ３年間 | 1,500円 |
| ４年間 | 1,900円 |

検索

### （ウ） スポーツ安全保険　保険金受給状況 （093221）

2014年度

| パート | 加入者数 （人） | 保険料 （円） | 請求者数 （人） | 保険金の受給状況（円） |
|---|---|---|---|---|
| 体　育　会 | 2,461 | 5,656,100 | 202 | 24,432,506 |

（注）1　加入者数は、体育会学生の他、指導者及びマネージャーを含む。
　　2　保険料は、学生負担で加入し、その内一部を大学が助成している。
　　3　請求者数は、保険金支払完了者数で事故報告者数ではない。

## イ　大学学生相談室利用状況（学部別・月別来談者数）（2014年度）

### （ア） 学部別来談者数（延べ人数）（093231）

| 相談領域 ＼ 学部 | | 法 | | | 文 | | | 経済 | | | 商 | | | 社 | | | 政策創造 | | | 外国語 | | | 人間健康 | | | 総合情報 | | | 社会安全 | | | システム理工 | | | 環境都市工 | | | 化学生命工 | | | 大学院 | | | その他 | | | 保護者 | | | 合計 | | | 比率(%) |
|---|---|---|---|---|---|---|---|---|---|---|---|---|---|---|---|---|---|---|---|---|---|---|---|---|---|---|---|---|---|---|---|---|---|---|---|---|---|---|---|---|---|---|---|---|---|---|---|---|---|---|---|---|
| | | 男 | 女 | 計 | 男 | 女 | 計 | 男 | 女 | 計 | 男 | 女 | 計 | 男 | 女 | 計 | 男 | 女 | 計 | 男 | 女 | 計 | 男 | 女 | 計 | 男 | 女 | 計 | 男 | 女 | 計 | 男 | 女 | 計 | 男 | 女 | 計 | 男 | 女 | 計 | 男 | 女 | 計 | 男 | 女 | 計 | 男 | 女 | 計 | 男 | 女 | 計 | 人数 |
| 修学関係 | 学　業 | 5 | 9 | 14 | | 1 | 1 | 75 | 2 | 77 | | 4 | 4 | | | 0 | | | 0 | | | 0 | | | 0 | | 3 | 3 | | | 0 | 29 | | 29 | 1 | | 1 | 1 | 1 | 2 | 1 | | 1 | | | 0 | | 7 | 7 | 112 | 27 | 139 | 37.8 |
| | 転部(科) | 1 | | 1 | | | 0 | | | 0 | | | 0 | | | 0 | | | 0 | | | 0 | | | 0 | | | 0 | | | 0 | | | 0 | | | 0 | | | 0 | | | 0 | | | 0 | | | 0 | 1 | 0 | 1 | 0.3 |
| | 課外活動 | 1 | | 1 | 1 | | 1 | 1 | | 1 | | 2 | 2 | | 3 | 3 | | | 0 | | | 0 | | | 0 | | | 0 | | | 0 | 6 | | 6 | | | 0 | | | 0 | | | 0 | 1 | | 1 | | | 0 | 10 | 5 | 15 | 4.1 |
| | 学　費 | | | 0 | | | 0 | | | 0 | | | 0 | | | 0 | | | 0 | | | 0 | | | 0 | | | 0 | | | 0 | | | 0 | | | 0 | | | 0 | | | 0 | | | 0 | | | 0 | 0 | 0 | 0 | 0.0 |
| | その他 | | | 0 | | | 0 | | | 0 | | | 0 | | | 0 | | | 0 | | | 0 | | | 0 | | | 0 | | | 0 | | | 0 | | | 0 | | | 0 | | | 0 | | | 0 | | | 0 | 0 | 0 | 0 | 0.0 |
| 心理関係 | 性　格 | 5 | 16 | 21 | | 20 | 20 | 10 | 1 | 11 | | | 0 | 22 | 6 | 28 | | | 0 | | | 0 | | | 0 | | 2 | 2 | | | 0 | 11 | | 11 | 2 | 2 | 4 | | | 0 | | | 0 | | 19 | 19 | | | 0 | 50 | 66 | 116 | 31.5 |
| | 家　庭 | 6 | | 6 | | 4 | 4 | 1 | | 1 | | | 0 | | 2 | 2 | 1 | | 1 | | | 0 | | | 0 | | | 0 | | | 0 | | | 0 | | | 0 | 2 | | 2 | | | 0 | | 3 | 3 | | | 0 | 10 | 9 | 19 | 5.2 |
| | 異　性 | | 3 | 3 | | 1 | 1 | | | 0 | | | 0 | | | 0 | | | 0 | | | 0 | | | 0 | | | 0 | | | 0 | 2 | | 2 | | | 0 | | | 0 | | | 0 | | 1 | 1 | | | 0 | 2 | 5 | 7 | 1.9 |
| | 友　人 | 4 | | 4 | | | 0 | | | 0 | | | 0 | | 2 | 2 | | | 0 | | | 0 | | | 0 | | | 0 | | | 0 | 2 | | 2 | | | 0 | | | 0 | | | 0 | | | 0 | | | 0 | 6 | 2 | 8 | 2.2 |
| | 対　人 | | | 0 | | | 0 | | | 0 | | | 0 | | | 0 | | | 0 | | | 0 | | | 0 | | | 0 | | | 0 | | | 0 | | | 0 | | | 0 | | | 0 | | | 0 | | | 0 | 0 | 0 | 0 | 0.0 |
| | その他 | | | 0 | | | 0 | | | 0 | | | 0 | | | 0 | | | 0 | | | 0 | | | 0 | | | 0 | | | 0 | | | 0 | | | 0 | | | 0 | | | 0 | | | 0 | | | 0 | 0 | 0 | 0 | 0.0 |
| 就職 | 就　活 | 1 | | 1 | | 2 | 2 | | | 0 | | | 0 | 3 | | 3 | | | 0 | | | 0 | | | 0 | | | 0 | | | 0 | | | 0 | | | 0 | | | 0 | | | 0 | | 4 | 4 | | 1 | 1 | 4 | 7 | 11 | 3.0 |
| | 生き方 | | | 0 | | 1 | 1 | | | 0 | | | 0 | 15 | | 15 | | | 0 | | | 0 | | | 0 | | | 0 | | | 0 | 20 | | 20 | | | 0 | | | 0 | | | 0 | | 10 | 10 | | | 0 | 35 | 11 | 46 | 12.5 |
| | その他 | | | 0 | | | 0 | 1 | | 1 | | | 0 | | | 0 | | | 0 | | | 0 | | | 0 | | | 0 | | | 0 | | | 0 | | | 0 | | | 0 | | | 0 | | | 0 | | | 0 | 1 | 0 | 1 | 0.3 |
| 生活関係 | 経　済 | | | 0 | | | 0 | | | 0 | | | 0 | | | 0 | | | 0 | | | 0 | | | 0 | | | 0 | | | 0 | | | 0 | | | 0 | | | 0 | | | 0 | | | 0 | | | 0 | 0 | 0 | 0 | 0.0 |
| | 住　居 | | | 0 | | | 0 | | | 0 | | | 0 | | | 0 | | | 0 | | | 0 | | | 0 | | | 0 | | | 0 | | | 0 | | | 0 | | | 0 | | | 0 | | | 0 | | | 0 | 0 | 0 | 0 | 0.0 |
| | 法　律 | | | 0 | | | 0 | | | 0 | | | 0 | | | 0 | | | 0 | | | 0 | | | 0 | | | 0 | | | 0 | | | 0 | | | 0 | | | 0 | | | 0 | | | 0 | | | 0 | 0 | 0 | 0 | 0.0 |
| | その他 | | | 0 | | | 0 | | | 0 | | | 0 | | | 0 | | | 0 | | 1 | 1 | | | 0 | | | 0 | | | 0 | | | 0 | | | 0 | | | 0 | | | 0 | | | 0 | | 1 | 1 | 0 | 2 | 2 | 0.5 |
| 健　康 | | | | 0 | | | 0 | | | 0 | | | 0 | | | 0 | | | 0 | | | 0 | | | 0 | | | 0 | | | 0 | | | 0 | | | 0 | | | 0 | | | 0 | | | 0 | | | 0 | 0 | 0 | 0 | 0.0 |
| その他 | | 1 | | 1 | | | 0 | | | 0 | | | 0 | | | 0 | | | 0 | | | 0 | | | 0 | | | 0 | | | 0 | 1 | | 1 | | | 0 | | | 0 | | | 0 | 1 | | 1 | | | 0 | 3 | 0 | 3 | 0.8 |
| 合　計 | | 24 | 28 | 52 | 1 | 29 | 30 | 88 | 3 | 91 | 0 | 6 | 6 | 40 | 13 | 53 | 1 | 0 | 1 | 0 | 1 | 1 | 0 | 0 | 0 | 0 | 5 | 5 | 0 | 0 | 0 | 71 | 0 | 71 | 3 | 2 | 5 | 3 | 1 | 4 | 1 | 0 | 1 | 2 | 37 | 39 | 0 | 9 | 9 | 234 | 134 | 368 | — |
| 比率（%） | | 14.1 | | | 8.2 | | | 24.7 | | | 1.6 | | | 14.4 | | | 0.3 | | | 0.3 | | | 0.0 | | | 1.4 | | | 0.0 | | | 19.3 | | | 1.4 | | | 1.1 | | | 0.3 | | | 10.6 | | | 2.4 | | | — | | | 100.0 |

検索

## （イ） 月別来談者数（延べ人数）（093241）

| 相談領域＼月別 | | 4月 | | | 5月 | | | 6月 | | | 7月 | | | 8月 | | | 9月 | | | 10月 | | | 11月 | | | 12月 | | | 1月 | | | 2月 | | | 3月 | | | 合計 | | | 比率(%) |
|---|---|---|---|---|---|---|---|---|---|---|---|---|---|---|---|---|---|---|---|---|---|---|---|---|---|---|---|---|---|---|---|---|---|---|---|---|---|---|---|---|---|
| | | 男 | 女 | 計 | 男 | 女 | 計 | 男 | 女 | 計 | 男 | 女 | 計 | 男 | 女 | 計 | 男 | 女 | 計 | 男 | 女 | 計 | 男 | 女 | 計 | 男 | 女 | 計 | 男 | 女 | 計 | 男 | 女 | 計 | 男 | 女 | 計 | 男 | 女 | 計 | 人数 |
| 修学関係 | 学　業 | 16 | 2 | 18 | 16 | 4 | 20 | 11 | 5 | 16 | 13 | | 13 | | | 0 | 2 | 3 | 5 | 11 | 3 | 14 | 8 | 2 | 10 | 12 | 2 | 14 | 14 | 4 | 18 | 3 | | 3 | 6 | 2 | 8 | 112 | 27 | 139 | 37.8 |
| | 転部(科) | | | 0 | 1 | | 1 | | | 0 | | | 0 | | | 0 | | | 0 | | | 0 | | | 0 | | | 0 | | | 0 | | | 0 | | | 0 | 1 | 0 | 1 | 0.3 |
| | 課外活動 | | | 0 | | | 0 | | | 0 | 1 | 1 | 2 | 4 | 1 | 5 | 2 | | 2 | 1 | 1 | 2 | | 2 | 2 | | | 0 | | | 0 | | | 0 | 2 | | 2 | 10 | 5 | 15 | 4.1 |
| | 学　費 | | | 0 | | | 0 | | | 0 | | | 0 | | | 0 | | | 0 | | | 0 | | | 0 | | | 0 | | | 0 | | | 0 | | | 0 | 0 | 0 | 0 | 0.0 |
| | その他 | | | 0 | | | 0 | | | 0 | | | 0 | | | 0 | | | 0 | | | 0 | | | 0 | | | 0 | | | 0 | | | 0 | | | 0 | 0 | 0 | 0 | 0.0 |
| 心理関係 | 性　格 | 6 | 13 | 19 | 9 | 7 | 16 | 6 | 6 | 12 | 7 | 2 | 9 | 5 | 1 | 6 | 4 | 1 | 5 | 3 | 12 | 15 | 1 | 7 | 8 | 1 | 6 | 7 | 3 | 3 | 6 | 3 | 4 | 7 | 2 | 4 | 6 | 50 | 66 | 116 | 31.5 |
| | 家　庭 | 3 | 2 | 5 | 3 | 1 | 4 | 1 | | 1 | 1 | | 1 | | | 0 | | | 0 | 1 | | 1 | | | 0 | 1 | 3 | 4 | | 3 | 3 | | | 0 | | | 0 | 10 | 9 | 19 | 5.2 |
| | 異　性 | | | 0 | | | 0 | | | 0 | 1 | | 1 | | | 0 | 1 | | 1 | | 3 | 3 | | | 0 | | 1 | 1 | | | 0 | | | 0 | | 1 | 1 | 2 | 5 | 7 | 1.9 |
| | 友　人 | | | 0 | | | 0 | | | 0 | | 2 | 2 | | | 0 | 1 | | 1 | 2 | | 2 | 1 | | 1 | | | 0 | 1 | | 1 | 1 | | 1 | | | 0 | 6 | 2 | 8 | 2.2 |
| | 対　人 | | | 0 | | | 0 | | | 0 | | | 0 | | | 0 | | | 0 | | | 0 | | | 0 | | | 0 | | | 0 | | | 0 | | | 0 | 0 | 0 | 0 | 0.0 |
| | その他 | | | 0 | | | 0 | | | 0 | | | 0 | | | 0 | | | 0 | | | 0 | | | 0 | | | 0 | | | 0 | | | 0 | | | 0 | 0 | 0 | 0 | 0.0 |
| 就職 | 就　活 | | | 0 | 1 | | 1 | | | 0 | | | 0 | | 2 | 2 | | 1 | 1 | 2 | 1 | 3 | 1 | | 1 | | | 0 | | | 0 | | 1 | 1 | | 2 | 2 | 4 | 7 | 11 | 3.0 |
| | 生き方 | 4 | | 4 | 6 | 1 | 7 | 8 | 4 | 12 | 6 | 5 | 11 | 3 | | 3 | 2 | | 2 | 3 | | 3 | 2 | | 2 | 1 | | 1 | | 1 | 1 | | | 0 | | | 0 | 35 | 11 | 46 | 12.5 |
| | その他 | | | 0 | | | 0 | | | 0 | | | 0 | | | 0 | | | 0 | | | 0 | | | 0 | | | 0 | | | 0 | 1 | | 1 | | | 0 | 1 | 0 | 1 | 0.3 |
| 生活関係 | 経　済 | | | 0 | | | 0 | | | 0 | | | 0 | | | 0 | | | 0 | | | 0 | | | 0 | | | 0 | | | 0 | | | 0 | | | 0 | 0 | 0 | 0 | 0.0 |
| | 住　居 | | | 0 | | | 0 | | | 0 | | | 0 | | | 0 | | | 0 | | | 0 | | | 0 | | | 0 | | | 0 | | | 0 | | | 0 | 0 | 0 | 0 | 0.0 |
| | 法　律 | | | 0 | | | 0 | | | 0 | | | 0 | | | 0 | | | 0 | | | 0 | | | 0 | | | 0 | | | 0 | | | 0 | | | 0 | 0 | 0 | 0 | 0.0 |
| | その他 | | | 0 | | | 0 | | | 0 | | | 0 | | | 0 | | | 0 | | 2 | 2 | | | 0 | | | 0 | | | 0 | | | 0 | | | 0 | 0 | 2 | 2 | 0.5 |
| 健　康 | | | | 0 | | | 0 | | | 0 | | | 0 | | | 0 | | | 0 | | | 0 | | | 0 | | | 0 | | | 0 | | | 0 | | | 0 | 0 | 0 | 0 | 0.0 |
| そ の 他 | | | | 0 | | | 0 | | | 0 | | | 0 | | | 0 | 1 | | 1 | | | 0 | | | 0 | 1 | | 1 | | | 0 | | | 0 | 1 | | 1 | 3 | 0 | 3 | 0.8 |
| 合　計 | | 29 | 17 | 46 | 36 | 13 | 49 | 26 | 15 | 41 | 29 | 10 | 39 | 12 | 4 | 16 | 13 | 5 | 18 | 23 | 22 | 45 | 13 | 11 | 24 | 16 | 12 | 28 | 18 | 11 | 29 | 8 | 5 | 13 | 11 | 9 | 20 | 234 | 134 | 368 | ― |
| 比率（%） | | 12.5 | | | 13.3 | | | 11.1 | | | 10.6 | | | 4.3 | | | 4.9 | | | 12.2 | | | 6.5 | | | 7.6 | | | 7.9 | | | 3.5 | | | 5.4 | | | ― | | | 100.0 |

## （ウ） 開室日数・時間・相談件数等 （093251）

| 施設の名称 | 専任スタッフ数 | 非常勤スタッフ数 | 週当たり開室日数 | 年間開室日 | 開室時間 | | 年間相談件数(延べ相談者数) | | |
|---|---|---|---|---|---|---|---|---|---|
| | | | | | | | 2012年度 | 2013年度 | 2014年度 |
| 大学学生相談室 | 0 | 1 | 5 | 203 | ４月～３月 | 月～金　10:00～16:00 | 350 | 355 | 368 |

検索

## (3) 健康管理（2014年度）

### ア 定期健康診断受診状況 (093301)

| 性別 | 学年 / 学部 | 1年生 | | | 2年生 | | | 3年生 | | | 4年生 | | | 合計 | | |
|---|---|---|---|---|---|---|---|---|---|---|---|---|---|---|---|---|
| | | 在籍者数 | 受診者数 | 受診率 | 在籍者数 | 受診者数 | 受診率 | 在籍者数 | 受診者数 | 受診率 | 在籍者数 | 受診者数 | 受診率 | 在籍者数 | 受診者数 | 受診率 |
| 男性 | 法 | 459 | 431 | 93.9% | 451 | 214 | 47.5% | 446 | 289 | 64.8% | 553 | 344 | 62.2% | 1,909 | 1,278 | 66.9% |
| | 文 | 289 | 269 | 93.1% | 246 | 149 | 60.6% | 239 | 153 | 64.0% | 347 | 250 | 72.0% | 1,121 | 821 | 73.2% |
| | 経済 | 526 | 469 | 89.2% | 527 | 269 | 51.0% | 535 | 345 | 64.5% | 644 | 453 | 70.3% | 2,232 | 1,536 | 68.8% |
| | 商 | 414 | 355 | 85.7% | 444 | 230 | 51.8% | 401 | 299 | 74.6% | 536 | 405 | 75.6% | 1,795 | 1,289 | 71.8% |
| | 社会 | 353 | 327 | 92.6% | 323 | 161 | 49.8% | 350 | 226 | 64.6% | 414 | 299 | 72.2% | 1,440 | 1,013 | 70.3% |
| | 政策創造 | 193 | 165 | 85.5% | 180 | 76 | 42.2% | 188 | 113 | 60.1% | 221 | 155 | 70.1% | 782 | 509 | 65.1% |
| | 外国語 | 52 | 49 | 94.2% | 0 | 0 | 0.0% | 48 | 37 | 77.1% | 68 | 50 | 73.5% | 168 | 136 | 81.0% |
| | 人間健康 | 203 | 203 | 100% | 212 | 200 | 94.3% | 228 | 205 | 89.9% | 222 | 191 | 86.0% | 865 | 799 | 92.4% |
| | 総合情報 | 343 | 337 | 98.3% | 353 | 275 | 77.9% | 330 | 245 | 74.2% | 412 | 302 | 73.3% | 1,438 | 1,159 | 80.6% |
| | 社会安全 | 205 | 204 | 99.5% | 175 | 146 | 83.4% | 183 | 153 | 83.6% | 234 | 195 | 83.3% | 797 | 698 | 87.6% |
| | ｼｽﾃﾑ理工 | 510 | 468 | 91.8% | 487 | 215 | 44.1% | 532 | 363 | 68.2% | 649 | 451 | 69.5% | 2,178 | 1,497 | 68.7% |
| | 環境都市工 | 335 | 316 | 94.3% | 258 | 134 | 51.9% | 308 | 211 | 68.5% | 353 | 261 | 73.9% | 1,254 | 922 | 73.5% |
| | 化学生命工 | 259 | 240 | 92.7% | 261 | 139 | 53.3% | 266 | 194 | 72.9% | 323 | 259 | 80.2% | 1,109 | 832 | 75.0% |
| | **合計** | **4,141** | **3,833** | **92.6%** | **3,917** | **2,208** | **56.4%** | **4,054** | **2,833** | **69.9%** | **4,976** | **3,615** | **72.6%** | **17,088** | **12,489** | **73.1%** |
| 女性 | 法 | 268 | 255 | 95.1% | 297 | 170 | 57.2% | 276 | 216 | 78.3% | 330 | 281 | 85.2% | 1,171 | 922 | 78.7% |
| | 文 | 537 | 518 | 96.5% | 519 | 345 | 66.5% | 554 | 426 | 76.9% | 617 | 532 | 86.2% | 2,227 | 1,821 | 81.8% |
| | 経済 | 215 | 195 | 90.7% | 191 | 106 | 55.5% | 200 | 147 | 73.5% | 220 | 180 | 81.8% | 826 | 628 | 76.0% |
| | 商 | 329 | 311 | 94.5% | 364 | 168 | 46.2% | 310 | 265 | 85.5% | 322 | 282 | 87.6% | 1,325 | 1,026 | 77.4% |
| | 社会 | 501 | 487 | 97.2% | 487 | 268 | 55.0% | 520 | 398 | 76.5% | 494 | 453 | 91.7% | 2,002 | 1,606 | 80.2% |
| | 政策創造 | 189 | 181 | 95.8% | 210 | 119 | 56.7% | 191 | 149 | 78.0% | 200 | 161 | 80.5% | 790 | 610 | 77.2% |
| | 外国語 | 121 | 120 | 99.2% | 0 | 0 | 0.0% | 134 | 126 | 94.0% | 128 | 113 | 88.3% | 383 | 359 | 93.7% |
| | 人間健康 | 134 | 134 | 100% | 131 | 123 | 93.9% | 154 | 147 | 95.5% | 142 | 134 | 94.4% | 561 | 538 | 95.9% |
| | 総合情報 | 196 | 196 | 100% | 186 | 159 | 85.5% | 197 | 158 | 80.2% | 203 | 180 | 88.7% | 782 | 693 | 88.6% |
| | 社会安全 | 102 | 102 | 100% | 90 | 76 | 84.4% | 77 | 67 | 87.0% | 79 | 72 | 91.1% | 348 | 317 | 91.1% |
| | ｼｽﾃﾑ理工 | 37 | 34 | 91.9% | 28 | 18 | 64.3% | 26 | 17 | 65.4% | 41 | 34 | 82.9% | 132 | 103 | 78.0% |
| | 環境都市工 | 63 | 63 | 100% | 56 | 29 | 51.8% | 62 | 48 | 77.4% | 68 | 57 | 83.8% | 249 | 197 | 79.1% |
| | 化学生命工 | 99 | 98 | 99.0% | 95 | 65 | 68.4% | 104 | 86 | 82.7% | 106 | 97 | 91.5% | 404 | 346 | 85.6% |
| | **合計** | **2,791** | **2,694** | **96.5%** | **2,654** | **1,646** | **62.0%** | **2,805** | **2,250** | **80.2%** | **2,950** | **2,576** | **87.3%** | **11,200** | **9,166** | **81.8%** |
| **学部合計** | | **6,932** | **6,527** | **94.2%** | **6,571** | **3,854** | **58.7%** | **6,859** | **5,083** | **74.1%** | **7,926** | **6,191** | **78.1%** | **28,288** | **21,655** | **76.6%** |
| **大学院・男性** | | | | | | | | | | | | | | **1,190** | **862** | **72.4%** |
| **大学院・女性** | | | | | | | | | | | | | | **562** | **366** | **65.1%** |
| **大学院合計** | | | | | | | | | | | | | | **1,752** | **1,228** | **70.1%** |

(注) 1 在籍者数は平成26年５月１日現在
2 外国語学部２年次生は、スタディアブロードのため、受診率の算出から除いている。

### イ 診療所・保健室利用状況（学生・教育職員・事務職員・その他） (093311)

#### （ア） 千里山キャンパス－昼間（９時～17時）、夜間（17時～21時）

| 月別 | 4月 | 5月 | 6月 | 7月 | 8月 | 9月 | 10月 | 11月 | 12月 | 1月 | 2月 | 3月 | 合 計 |
|---|---|---|---|---|---|---|---|---|---|---|---|---|---|
| 利 用 者 数 | 1,095 | 988 | 896 | 878 | 172 | 401 | 765 | 721 | 991 | 670 | 285 | 369 | 8,231 |

※ 利用者数は、第一診療所・応急処置等の人数を示す。

#### （イ） 高槻キャンパス

| 月別 | 4月 | 5月 | 6月 | 7月 | 8月 | 9月 | 10月 | 11月 | 12月 | 1月 | 2月 | 3月 | 合 計 |
|---|---|---|---|---|---|---|---|---|---|---|---|---|---|
| 利 用 者 数 | 247 | 197 | 380 | 147 | 56 | 89 | 191 | 155 | 131 | 204 | 95 | 139 | 2,031 |

#### （ウ） ミューズキャンパス

| 月別 | 4月 | 5月 | 6月 | 7月 | 8月 | 9月 | 10月 | 11月 | 12月 | 1月 | 2月 | 3月 | 合 計 |
|---|---|---|---|---|---|---|---|---|---|---|---|---|---|
| 利 用 者 数 | 178 | 226 | 122 | 204 | 73 | 144 | 160 | 93 | 108 | 158 | 90 | 164 | 1,720 |

#### （エ） 堺キャンパス

| 月別 | 4月 | 5月 | 6月 | 7月 | 8月 | 9月 | 10月 | 11月 | 12月 | 1月 | 2月 | 3月 | 合 計 |
|---|---|---|---|---|---|---|---|---|---|---|---|---|---|
| 利 用 者 数 | 209 | 131 | 215 | 356 | 31 | 105 | 230 | 138 | 114 | 127 | 34 | 58 | 1,748 |

ウ　心理相談室利用状況

（ア）　月別来談者数　(093321)

| 月別 | | ４月 | ５月 | ６月 | ７月 | ８月 | ９月 | 10月 | 11月 | 12月 | １月 | ２月 | ３月 | 合　計 |
|---|---|---|---|---|---|---|---|---|---|---|---|---|---|---|
| 利用者数 | 男 | 58 | 79 | 132 | 91 | 30 | 82 | 108 | 92 | 64 | 73 | 74 | 76 | 959 |
| | 女 | 60 | 91 | 125 | 89 | 28 | 78 | 124 | 111 | 86 | 75 | 63 | 66 | 996 |
| | 計 | 118 | 170 | 257 | 180 | 58 | 160 | 232 | 203 | 150 | 148 | 137 | 142 | 1,955 |

(注)　利用者は延べ数

（イ）　開室日数・時間、相談件数等　(093322)

| 施設の名称 | 専任<br>スタッフ数 | 非常勤<br>スタッフ数 | 週当たり<br>開室日数 | 年間<br>開室日数 | 開室時間 | 年間相談件数 | | |
|---|---|---|---|---|---|---|---|---|
| | | | | | | 2012年度 | 2013年度 | 2014年度 |
| 心理相談室 | 専　　任２<br>教員の兼任３ | 22<br>(臨床心理士14名)<br>(医師３名) | 6 | 273 | 9：00～17：00<br>(月～土) | 1,424 | 1,589 | 1,955 |

(注)　相談件数は延べ数

# 4　障がいのある学生に対する修学支援状況　(094001)

## (1)　相談申し出状況等

| 区　分 ＼ 年　度 | 2014 | |
|---|---|---|
| | 身体障がいのある学生 | 身体以外の障がいのある学生 |
| 相談申し出があった学生数 | 38 | 133 |
| 上記のうち支援を行った学生数 | 19 | 48 |

※　支援内容：休憩室の貸与、荷物預かり、座席の配慮、車両入構許可、授業教室の配慮、ノートテイク・パソコンテイク、点訳、代筆など

## (2)　学生支援スタッフ　登録者数

| 区　分 ＼ 年　度 | 2014 | | | |
|---|---|---|---|---|
| | 春学期 | | 秋学期 | |
| 学生支援スタッフ登録者数 | 学部生 | 院生 | 学部生 | 院生 |
| | 46 | 3 | 60 | 1 |

## (3)　学生支援スタッフ　活動実績

| 支援内容 ＼ 年　度 | 2014 | |
|---|---|---|
| | 春学期 | 秋学期 |
| 点　訳 | 108回 | 65回 |
| テキストデータ化 | 0回 | 13回 |
| 授業への同席サポート | 13回 | 32回 |
| 代　筆 | 21回 | 55回 |
| 情報保障（ノートテイク） | 119回 | 116回 |
| 情報保障（パソコンテイク） | 22回 | 36回 |

検索

# 5　進　路

## (1)　就職状況

### ア　就　職

#### （ア）　就職・進路状況〈学部・大学院〉（095101）

2015.5.1現在

| 部 | 学部・研究科 | 学科 | 卒業・修了者数 男 | 卒業・修了者数 女 | 卒業・修了者数 計 | 就職登録者数 男 | 就職登録者数 女 | 就職登録者数 計 | (a) 就職活動者数 男 | (a) 就職活動者数 女 | (a) 就職活動者数 計 | (b) 就職決定者数 男 | (b) 就職決定者数 女 | (b) 就職決定者数 計 | 就職率 (b/a×100) 男 | 就職率 (b/a×100) 女 | 就職率 (b/a×100) 計 | 大学院進学者 男 | 大学院進学者 女 | 大学院進学者 計 | 就職しない者で卒業後の進路が決まっている者の数 男 | 就職しない者で卒業後の進路が決まっている者の数 女 | 就職しない者で卒業後の進路が決まっている者の数 計 |
|---|---|---|---|---|---|---|---|---|---|---|---|---|---|---|---|---|---|---|---|---|---|---|---|
| 学部 | 法 | 法律 | 1 | 0 | 1 | 1 | 0 | 1 | 1 | 0 | 1 | 1 | 0 | 1 | 100.0 | 0.0 | 100.0 | 0 | 0 | 0 | 0 | 0 | 0 |
| | | 政治 | 1 | 0 | 1 | 0 | 0 | 0 | 0 | 0 | 0 | 0 | 0 | 0 | 0.0 | 0.0 | 0.0 | 0 | 0 | 0 | 0 | 0 | 0 |
| | | 法学政治 | 376 | 294 | 670 | 371 | 288 | 659 | 304 | 245 | 549 | 292 | 235 | 527 | 96.1 | 95.9 | 96.0 | 25 | 13 | 38 | 42 | 30 | 72 |
| | | **小計** | **378** | **294** | **672** | **372** | **288** | **660** | **305** | **245** | **550** | **293** | **235** | **528** | **96.1** | **95.9** | **96.0** | **25** | **13** | **38** | **42** | **30** | **72** |
| | 文 | | 255 | 554 | 809 | 243 | 551 | 794 | 184 | 461 | 645 | 181 | 450 | 631 | 98.4 | 97.6 | 97.8 | 14 | 19 | 33 | 45 | 71 | 116 |
| | 経済 | | 467 | 194 | 661 | 459 | 190 | 649 | 408 | 167 | 575 | 391 | 162 | 553 | 95.8 | 97.0 | 96.2 | 11 | 2 | 13 | 40 | 21 | 61 |
| | 商 | | 410 | 293 | 703 | 401 | 290 | 691 | 362 | 263 | 625 | 348 | 254 | 602 | 96.1 | 96.6 | 96.3 | 4 | 1 | 5 | 35 | 26 | 61 |
| | 社会 | | 311 | 460 | 771 | 307 | 460 | 767 | 271 | 404 | 675 | 268 | 396 | 664 | 98.9 | 98.0 | 98.4 | 6 | 11 | 17 | 30 | 45 | 75 |
| | 政策創造 | | 164 | 170 | 334 | 158 | 168 | 326 | 135 | 156 | 291 | 130 | 150 | 280 | 96.3 | 96.2 | 96.2 | 4 | 0 | 4 | 19 | 12 | 31 |
| | 外国語 | | 59 | 123 | 182 | 57 | 122 | 179 | 48 | 109 | 157 | 48 | 108 | 156 | 100.0 | 99.1 | 99.4 | 2 | 4 | 6 | 7 | 9 | 16 |
| | 人間健康 | | 183 | 133 | 316 | 183 | 133 | 316 | 161 | 106 | 267 | 159 | 105 | 264 | 98.8 | 99.1 | 98.9 | 7 | 5 | 12 | 15 | 22 | 37 |
| | 総合情報 | | 315 | 182 | 497 | 307 | 178 | 485 | 234 | 148 | 382 | 224 | 143 | 367 | 95.7 | 96.6 | 96.1 | 38 | 14 | 52 | 35 | 16 | 51 |
| | 社会安全 | | 177 | 69 | 246 | 177 | 69 | 246 | 160 | 63 | 223 | 155 | 61 | 216 | 96.9 | 96.8 | 96.9 | 5 | 3 | 8 | 12 | 3 | 15 |
| | システム理工 | 数 | 20 | 10 | 30 | 20 | 10 | 30 | 12 | 7 | 19 | 12 | 7 | 19 | 100.0 | 100.0 | 100.0 | 4 | 1 | 5 | 4 | 2 | 6 |
| | | 物理・応用物理 | 61 | 8 | 69 | 61 | 8 | 69 | 30 | 5 | 35 | 30 | 5 | 35 | 100.0 | 100.0 | 100.0 | 21 | 2 | 23 | 10 | 1 | 11 |
| | | 機械工 | 191 | 7 | 198 | 191 | 7 | 198 | 119 | 6 | 125 | 117 | 6 | 123 | 98.3 | 100.0 | 98.4 | 66 | 1 | 67 | 6 | 0 | 6 |
| | | 電気電子情報工 | 175 | 12 | 187 | 175 | 12 | 187 | 85 | 10 | 95 | 84 | 10 | 94 | 98.8 | 100.0 | 98.9 | 85 | 2 | 87 | 5 | 0 | 5 |
| | 環境都市工 | 建築 | 70 | 37 | 107 | 70 | 37 | 107 | 51 | 34 | 85 | 50 | 33 | 83 | 98.0 | 97.1 | 97.6 | 18 | 3 | 21 | 1 | 0 | 1 |
| | | 都市システム工 | 115 | 10 | 125 | 115 | 10 | 125 | 95 | 8 | 103 | 95 | 8 | 103 | 100.0 | 100.0 | 100.0 | 19 | 2 | 21 | 1 | 0 | 1 |
| | | エネルギー・環境工 | 96 | 11 | 107 | 96 | 11 | 107 | 65 | 10 | 75 | 64 | 10 | 74 | 98.5 | 100.0 | 98.7 | 28 | 1 | 29 | 3 | 0 | 3 |
| | 化学生命工 | 化学・物質工 | 197 | 52 | 249 | 197 | 52 | 249 | 77 | 33 | 110 | 76 | 31 | 107 | 98.7 | 93.9 | 97.3 | 112 | 15 | 127 | 8 | 4 | 12 |
| | | 生命・生物工 | 59 | 47 | 106 | 59 | 47 | 106 | 40 | 32 | 72 | 40 | 31 | 71 | 100.0 | 96.9 | 98.6 | 17 | 12 | 29 | 2 | 3 | 5 |
| | **理工系学部小計** | | **984** | **194** | **1,178** | **984** | **194** | **1,178** | **574** | **145** | **719** | **568** | **141** | **709** | **99.0** | **97.2** | **98.6** | **370** | **39** | **409** | **40** | **10** | **50** |
| **学部計** | | | **3,703** | **2,666** | **6,369** | **3,648** | **2,643** | **6,291** | **2,842** | **2,267** | **5,109** | **2,765** | **2,205** | **4,970** | **97.3** | **97.3** | **97.3** | **486** | **111** | **597** | **320** | **265** | **585** |

検索

| 部 | 学部・研究科 | 学科 | 卒業・修了者数 | | 就職登録者数 | | (a) 就職活動者数 | | (b) 就職決定者数 | | 就職率 (b/a×100) | | 大学院進学者 | | 就職しない者で卒業後の進路が決まっている者の数 | |
|---|---|---|---|---|---|---|---|---|---|---|---|---|---|---|---|---|
| | | | 男 | 計 | 男 | 計 | 男 | 計 | 男 | 計 | 男 | 計 | 男 | 計 | 男 | 計 |
| | | | 女 | | 女 | | 女 | | 女 | | 女 | | 女 | | 女 | |
| 大学院 | 法学 | | 11 | 14 | 11 | 14 | 9 | 12 | 9 | 12 | 100.0 | 100.0 | 1 | 1 | 1 | 1 |
| | | | 3 | | 3 | | 3 | | 3 | | 100.0 | | 0 | | 0 | |
| | 文学 | | 31 | 81 | 26 | 67 | 9 | 32 | 9 | 28 | 100.0 | 87.5 | 7 | 14 | 10 | 21 |
| | | | 50 | | 41 | | 23 | | 19 | | 82.6 | | 7 | | 11 | |
| | 経済学 | | 5 | 15 | 5 | 14 | 5 | 13 | 3 | 8 | 60.0 | 61.5 | 0 | 0 | 0 | 1 |
| | | | 10 | | 9 | | 8 | | 5 | | 62.5 | | 0 | | 1 | |
| | 商学 | | 12 | 22 | 12 | 21 | 8 | 15 | 7 | 13 | 87.5 | 86.7 | 0 | 0 | 4 | 6 |
| | | | 10 | | 9 | | 7 | | 6 | | 85.7 | | 0 | | 2 | |
| | 社会学 | | 10 | 21 | 9 | 18 | 4 | 8 | 3 | 5 | 75.0 | 62.5 | 3 | 3 | 2 | 7 |
| | | | 11 | | 9 | | 4 | | 2 | | 50.0 | | 0 | | 5 | |
| | 総合情報学 | | 32 | 38 | 23 | 28 | 18 | 23 | 15 | 18 | 83.3 | 78.3 | 2 | 2 | 3 | 3 |
| | | | 6 | | 5 | | 5 | | 3 | | 60.0 | | 0 | | 0 | |
| | 理工学 | | 306 | 341 | 306 | 341 | 293 | 325 | 289 | 321 | 98.6 | 98.8 | 2 | 3 | 11 | 13 |
| | | | 35 | | 35 | | 32 | | 32 | | 100.0 | | 1 | | 2 | |
| | 外国語教育学 | | 7 | 22 | 7 | 18 | 4 | 12 | 4 | 11 | 100.0 | 91.7 | 1 | 1 | 2 | 5 |
| | | | 15 | | 11 | | 8 | | 7 | | 87.5 | | 0 | | 3 | |
| | 心理学 | | 4 | 14 | 4 | 14 | 2 | 7 | 1 | 5 | 50.0 | 71.4 | 1 | 4 | 1 | 3 |
| | | | 10 | | 10 | | 5 | | 4 | | 80.0 | | 3 | | 2 | |
| | 社会安全 | | 8 | 11 | 7 | 10 | 5 | 7 | 5 | 7 | 100.0 | 100.0 | 0 | 1 | 2 | 2 |
| | | | 3 | | 3 | | 2 | | 2 | | 100.0 | | 1 | | 0 | |
| | 東アジア文化 | | 7 | 23 | 4 | 16 | 0 | 3 | 0 | 2 | 0.0 | 66.7 | 2 | 4 | 2 | 9 |
| | | | 16 | | 12 | | 3 | | 2 | | 66.7 | | 2 | | 7 | |
| | ガバナンス | | 2 | 6 | 2 | 6 | 1 | 4 | 0 | 3 | 0.0 | 75.0 | 0 | 0 | 1 | 2 |
| | | | 4 | | 4 | | 3 | | 3 | | 100.0 | | 0 | | 1 | |
| **大学院計** | | | 435 | 608 | 416 | 567 | 358 | 461 | 345 | 433 | 96.4 | 93.9 | 19 | 33 | 39 | 73 |
| | | | 173 | | 151 | | 103 | | 88 | | 85.4 | | 14 | | 34 | |
| **総合計** | | | 4,138 | 6,977 | 4,064 | 6,858 | 3,200 | 5,570 | 3,110 | 5,403 | 97.2 | 97.0 | 505 | 630 | 359 | 658 |
| | | | 2,839 | | 2,794 | | 2,370 | | 2,293 | | 96.8 | | 125 | | 299 | |

※　上記には、法科大学院、会計専門職大学院、臨床心理専門職大学院を含まない。

（ご参考）

| 専門職大学院 | 卒業・修了者数 | | 就職登録者数 | | (a) 就職活動者数 | | (b) 就職決定者数 | | 就職率 (b/a×100) | | 大学院進学者 | | 就職しない者で卒業後の進路が決まっている者の数 | |
|---|---|---|---|---|---|---|---|---|---|---|---|---|---|---|
| | 男 | 計 | 男 | 計 | 男 | 計 | 男 | 計 | 男 | 計 | 男 | 計 | 男 | 計 |
| | 女 | | 女 | | 女 | | 女 | | 女 | | 女 | | 女 | |
| 法科大学院 | 19 | 30 | 19 | 30 | 0 | 0 | 0 | 0 | 0.0 | 0.0 | 0 | 0 | 19 | 30 |
| | 11 | | 11 | | 0 | | 0 | | 0.0 | | 0 | | 11 | |
| 会計専門職大学院 | 20 | 27 | 20 | 27 | 10 | 15 | 10 | 15 | 100.0 | 100.0 | 0 | 0 | 10 | 12 |
| | 7 | | 7 | | 5 | | 5 | | 100.0 | | 0 | | 2 | |
| 臨床心理専門職大学院 | 10 | 36 | 10 | 35 | 6 | 22 | 6 | 22 | 100.0 | 100.0 | 0 | 0 | 4 | 13 |
| | 26 | | 25 | | 16 | | 16 | | 100.0 | | 0 | | 9 | |

検索

## （イ） 学部別・規模別就職状況〈学部・大学院〉（095111）

2015.5.1現在

| 部 | 学部・研究科 | 学科 | 巨大企業 男 | 巨大企業 女 | 巨大企業 計 | 大企業 男 | 大企業 女 | 大企業 計 | 中企業 男 | 中企業 女 | 中企業 計 | 小企業 男 | 小企業 女 | 小企業 計 | 企業計 男 | 企業計 女 | 企業計 計 | 公務員 男 | 公務員 女 | 公務員 計 | 公立学校教員 男 | 公立学校教員 女 | 公立学校教員 計 | 総計 男 | 総計 女 | 総計 計 |
|---|---|---|---|---|---|---|---|---|---|---|---|---|---|---|---|---|---|---|---|---|---|---|---|---|---|---|
| 学部 | 法 | 法律 | 67 | 78 | 145 | 87 | 66 | 153 | 36 | 30 | 66 | 26 | 32 | 58 | 216 | 206 | 422 | 74 | 29 | 103 | 2 | 0 | 2 | 292 | 235 | 527 |
| | | 法学政治 | 0 | 0 | 0 | 1 | 0 | 1 | 0 | 0 | 0 | 0 | 0 | 0 | 1 | 0 | 1 | 0 | 0 | 0 | 0 | 0 | 0 | 1 | 0 | 1 |
| | | 小計 | 67 | 78 | 145 | 88 | 66 | 154 | 36 | 30 | 66 | 26 | 32 | 58 | 217 | 206 | 423 | 74 | 29 | 103 | 2 | 0 | 2 | 293 | 235 | 528 |
| | 文 | | 27 | 93 | 120 | 54 | 151 | 205 | 45 | 91 | 136 | 23 | 61 | 84 | 149 | 396 | 545 | 14 | 15 | 29 | 18 | 39 | 57 | 181 | 450 | 631 |
| | 経済 | | 101 | 61 | 162 | 138 | 55 | 193 | 85 | 29 | 114 | 42 | 13 | 55 | 366 | 158 | 524 | 24 | 3 | 27 | 1 | 1 | 2 | 391 | 162 | 553 |
| | 商 | | 88 | 92 | 180 | 118 | 85 | 203 | 92 | 45 | 137 | 33 | 25 | 58 | 331 | 247 | 578 | 17 | 6 | 23 | 0 | 1 | 1 | 348 | 254 | 602 |
| | 社会 | | 58 | 109 | 167 | 101 | 127 | 228 | 67 | 91 | 158 | 29 | 60 | 89 | 255 | 387 | 642 | 11 | 6 | 17 | 2 | 3 | 5 | 268 | 396 | 664 |
| | 政策創造 | | 26 | 59 | 85 | 51 | 41 | 92 | 24 | 28 | 52 | 14 | 15 | 29 | 115 | 143 | 258 | 15 | 7 | 22 | 0 | 0 | 0 | 130 | 150 | 280 |
| | 外国語 | | 5 | 21 | 26 | 16 | 33 | 49 | 15 | 37 | 52 | 10 | 16 | 26 | 46 | 107 | 153 | 1 | 1 | 2 | 1 | 0 | 1 | 48 | 108 | 156 |
| | 人間健康 | | 39 | 20 | 59 | 37 | 34 | 71 | 28 | 22 | 50 | 22 | 19 | 41 | 126 | 95 | 221 | 21 | 2 | 23 | 12 | 8 | 20 | 159 | 105 | 264 |
| | 総合情報 | | 38 | 39 | 77 | 77 | 48 | 125 | 65 | 24 | 89 | 33 | 31 | 64 | 213 | 142 | 355 | 10 | 1 | 11 | 1 | 0 | 1 | 224 | 143 | 367 |
| | 社会安全 | | 35 | 18 | 53 | 44 | 17 | 61 | 39 | 9 | 48 | 17 | 10 | 27 | 135 | 54 | 189 | 19 | 7 | 26 | 1 | 0 | 1 | 155 | 61 | 216 |
| | システム理工 | 数 | 1 | 0 | 1 | 3 | 1 | 4 | 4 | 1 | 5 | 1 | 1 | 2 | 9 | 3 | 12 | 0 | 0 | 0 | 3 | 4 | 7 | 12 | 7 | 19 |
| | | 物理・応用物理 | 5 | 3 | 8 | 10 | 1 | 11 | 6 | 1 | 7 | 4 | 0 | 4 | 25 | 5 | 30 | 2 | 0 | 2 | 3 | 0 | 3 | 30 | 5 | 35 |
| | | 機械工 | 55 | 5 | 60 | 25 | 1 | 26 | 32 | 0 | 32 | 3 | 0 | 3 | 115 | 6 | 121 | 1 | 0 | 1 | 1 | 0 | 1 | 117 | 6 | 123 |
| | | 電気電子情報工 | 22 | 2 | 24 | 28 | 6 | 34 | 20 | 1 | 21 | 11 | 1 | 12 | 81 | 10 | 91 | 3 | 0 | 3 | 0 | 0 | 0 | 84 | 10 | 94 |
| | 環境都市工 | 建築 | 21 | 12 | 33 | 12 | 12 | 24 | 11 | 5 | 16 | 3 | 3 | 6 | 47 | 32 | 79 | 2 | 1 | 3 | 1 | 0 | 1 | 50 | 33 | 83 |
| | | 都市システム工 | 13 | 3 | 16 | 33 | 2 | 35 | 12 | 1 | 13 | 5 | 1 | 6 | 63 | 7 | 70 | 29 | 1 | 30 | 3 | 0 | 3 | 95 | 8 | 103 |
| | | エネルギー・環境工 | 8 | 4 | 12 | 26 | 2 | 28 | 16 | 2 | 18 | 7 | 2 | 9 | 57 | 10 | 67 | 5 | 0 | 5 | 2 | 0 | 2 | 64 | 10 | 74 |
| | 化学生命工 | 化学・物質工 | 8 | 2 | 10 | 20 | 10 | 30 | 31 | 14 | 45 | 10 | 5 | 15 | 69 | 31 | 100 | 2 | 0 | 2 | 5 | 0 | 5 | 76 | 31 | 107 |
| | | 生命・生物工 | 7 | 4 | 11 | 14 | 12 | 26 | 17 | 9 | 26 | 0 | 5 | 5 | 38 | 30 | 68 | 2 | 1 | 3 | 0 | 0 | 0 | 40 | 31 | 71 |
| | 理工系学部小計 | | 140 | 35 | 175 | 171 | 47 | 218 | 149 | 34 | 183 | 44 | 18 | 62 | 504 | 134 | 638 | 46 | 3 | 49 | 18 | 4 | 22 | 568 | 141 | 709 |
| 学部計 | | | 624 | 625 | 1,249 | 895 | 704 | 1,599 | 645 | 440 | 1,085 | 293 | 300 | 593 | 2,457 | 2,069 | 4,526 | 252 | 80 | 332 | 56 | 56 | 112 | 2,765 | 2,205 | 4,970 |

検索

| 部 | 学部・研究科 | 学科 | 巨大企業 男 | 巨大企業 女 | 巨大企業 計 | 大企業 男 | 大企業 女 | 大企業 計 | 中企業 男 | 中企業 女 | 中企業 計 | 小企業 男 | 小企業 女 | 小企業 計 | 企業計 男 | 企業計 女 | 企業計 計 | 公務員 男 | 公務員 女 | 公務員 計 | 公立学校教員 男 | 公立学校教員 女 | 公立学校教員 計 | 総計 男 | 総計 女 | 総計 計 |
|---|---|---|---|---|---|---|---|---|---|---|---|---|---|---|---|---|---|---|---|---|---|---|---|---|---|---|
| 大学院 | 法学 | | 1 | 0 | 1 | 1 | 0 | 1 | 2 | 0 | 2 | 4 | 3 | 7 | 8 | 3 | 11 | 1 | 0 | 1 | 0 | 0 | 0 | 9 | 3 | 12 |
| | 文学 | | 0 | 0 | 0 | 1 | 1 | 2 | 5 | 3 | 8 | 2 | 12 | 14 | 8 | 16 | 24 | 0 | 1 | 1 | 1 | 2 | 3 | 9 | 19 | 28 |
| | 経済学 | | 0 | 0 | 0 | 0 | 2 | 2 | 1 | 0 | 1 | 1 | 3 | 4 | 2 | 5 | 7 | 1 | 0 | 1 | 0 | 0 | 0 | 3 | 5 | 8 |
| | 商学 | | 0 | 1 | 1 | 0 | 3 | 3 | 1 | 1 | 2 | 5 | 1 | 6 | 6 | 6 | 12 | 1 | 0 | 1 | 0 | 0 | 0 | 7 | 6 | 13 |
| | 社会学 | | 0 | 0 | 0 | 0 | 1 | 1 | 1 | 0 | 1 | 1 | 1 | 2 | 2 | 2 | 4 | 1 | 0 | 1 | 0 | 0 | 0 | 3 | 2 | 5 |
| | 総合情報学 | | 5 | 0 | 5 | 4 | 1 | 5 | 3 | 2 | 5 | 2 | 0 | 2 | 14 | 3 | 17 | 0 | 0 | 0 | 1 | 0 | 1 | 15 | 3 | 18 |
| | 理工学 | | 102 | 6 | 108 | 105 | 10 | 115 | 48 | 11 | 59 | 27 | 4 | 31 | 282 | 31 | 313 | 6 | 1 | 7 | 1 | 0 | 1 | 289 | 32 | 321 |
| | 外国語教育学 | | 0 | 2 | 2 | 1 | 1 | 2 | 2 | 2 | 4 | 1 | 1 | 2 | 4 | 6 | 10 | 0 | 0 | 0 | 0 | 1 | 1 | 4 | 7 | 11 |
| | 心理学 | | 0 | 1 | 1 | 0 | 0 | 0 | 0 | 1 | 1 | 0 | 2 | 2 | 0 | 4 | 4 | 1 | 0 | 1 | 0 | 0 | 0 | 1 | 4 | 5 |
| | 社会安全 | | 0 | 0 | 0 | 0 | 0 | 0 | 2 | 0 | 2 | 2 | 2 | 4 | 4 | 2 | 6 | 1 | 0 | 1 | 0 | 0 | 0 | 5 | 2 | 7 |
| | 東アジア文化 | | 0 | 0 | 0 | 0 | 0 | 0 | 0 | 2 | 2 | 0 | 0 | 0 | 0 | 2 | 2 | 0 | 0 | 0 | 0 | 0 | 0 | 0 | 2 | 2 |
| | ガバナンス | | 0 | 0 | 0 | 0 | 1 | 1 | 0 | 0 | 0 | 0 | 1 | 1 | 0 | 2 | 2 | 0 | 1 | 1 | 0 | 0 | 0 | 0 | 3 | 3 |
| 大学院計 | | | 108 | 10 | 118 | 112 | 20 | 132 | 65 | 22 | 87 | 45 | 30 | 75 | 330 | 82 | 412 | 12 | 3 | 15 | 3 | 3 | 6 | 345 | 88 | 433 |
| 総合計 | | | 732 | 635 | 1,367 | 1,007 | 724 | 1,731 | 710 | 462 | 1,172 | 338 | 330 | 668 | 2,787 | 2,151 | 4,938 | 264 | 83 | 347 | 59 | 59 | 118 | 3,110 | 2,293 | 5,403 |

(注) 1　上記には、法科大学院、会計専門職大学院、臨床心理専門職大学院を含まない。
　　2　企業規模は従業員数により、以下のとおり区分する。
　　巨大企業＝従業員3,000人以上　大企業＝従業員2,999～500人　中企業＝従業員499～100人　小企業＝従業員99人以下

検索

## （ウ） 就職先上位企業・団体一覧表 （095121）

〔文科系〕 2015.5.1現在

| 順位 | 企業・団体名 | 就職者数 | 男子就職状況 | 女子就職状況 |
|---|---|---|---|---|
| 1 | （株）三井住友銀行 | 108 | 法4, 経5, 商1, 社1, 外1, 人2, 総情2 | 法19, 文13, 経10, 商22, 社16, 政策5, 人3, 総情4 |
| 2 | 日本郵便（株） | 58 | 法6, 文3, 経2, 社1, 総情4, 安1 | 法6, 文8, 経2, 商5, 社8, 政策4, 人3, 総情4, 安1 |
| 3 | 大阪府教員 | 39 | 法2, 文6, 社1, 人4, 文※1, 総情※1 | 文17, 社1, 人5, 文※1 |
| 4 | （株）三菱東京ＵＦＪ銀行 | 35 | 文1, 経2, 商2, 社1, 人2 | 法2, 文3, 経6, 商3, 社6, 政策2, 外1, 総情2, 安2 |
| 5 | （株）りそな銀行 | 32 | 法2, 文1, 経5, 商3, 社2, 外1, 総情1 | 法1, 文1, 商6, 社5, 政策2, 総情1, 安1 |
| 6 | （株）紀陽銀行 | 29 | 法3, 経2, 商2, 総情1 | 法1, 文6, 経2, 商1, 社6, 政策1, 外2, 総情1, 安1 |
| 6 | （株）近畿大阪銀行 | 29 | 経1, 商1, 社5, 総情1, 安1 | 法3, 文5, 経2, 商1, 社1, 政策3, 人3, 安2 |
| 8 | 日本生命保険（相） | 28 | 法2, 経2, 商1, 総情1, 安1 | 法2, 文1, 経2, 商6, 社4, 政策3, 総情2, 安1 |
| 9 | 大阪府警察官 | 27 | 法8, 文3, 経3, 商2, 人4, 総情2, 安1 | 法2, 文2 |
| 10 | （株）みずほフィナンシャルグループ | 23 | 法2, 経2, 商1, 人1 | 法2, 文1, 経1, 商4, 社3, 政策5, 安1 |
| 11 | （株）関西アーバン銀行 | 22 | 法2, 経1, 商1, 社2, 人2 | 法2, 文3, 経1, 商3, 社4, 総情1 |
| 12 | 国家公務員一般職 | 18 | 法7, 政策4, 安1 | 法3, 文1, 経1, 商1 |
| 13 | 第一生命保険（株） | 16 | 商1, 安1 | 法3, 商1, 社5, 政策2, 外1, 人1, 総情1 |
| 14 | （株）エイチ・アイ・エス | 15 | 文1 | 法1, 文2, 商2, 社2, 政策2, 外3, 人1, 総情1 |
| 14 | （株）京都銀行 | 15 | 経1, 商2, 社1, 政策1 | 法1, 経4, 商1, 社4 |
| 14 | 国税専門官 | 15 | 法5, 経1, 商4, 法※1, 経※1 | 法2, 商1 |
| 14 | （株）ニトリ | 15 | 法1, 経1, 商2, 社1, 人2, 総情1 | 文1, 経2, 社1, 政策2, 総情1 |
| 18 | ＳＭＢＣ日興証券（株） | 14 | 経1, 商2, 社3, 政策2, 人1 | 文1, 経2, 社1, 総情1 |
| 18 | 大阪府職員 | 14 | 法3, 社1, 総情1, 安2 | 法3, 文1, 経1, 安1, ガ※1 |
| 18 | 野村證券（株） | 14 | 法1, 経1, 商2, 社1, 人3, 安1 | 法1, 文1, 商1, 総情2 |
| 21 | 京都中央信用金庫 | 13 | 経2, 商3, 社1, 政策1, 総情1 | 法1, 商2, 総情2 |
| 21 | （株）ゆうちょ銀行 | 13 | 経2, 総情1 | 法1, 文3, 経3, 人1, 総情1, 安1 |
| 23 | 尼崎信用金庫 | 12 | 法1, 文1, 経1, 商1 | 法1, 文1, 経2, 社3, 安1 |
| 23 | （株）セブン－イレブン・ジャパン | 12 | 文2, 商3, 人1, 総情1, 安1 | 文2, 政策2 |
| 23 | 明治安田生命保険（相） | 12 | 商1, 総情1 | 法1, 文1, 経3, 商2, 社1, 安2 |
| 26 | （株）商工組合中央金庫 | 11 | 法1, 経4, 政策1, 総情1 | 法1, 経1, 商1, 社1 |
| 26 | 大和ハウス工業（株） | 11 | 法1, 文1, 商1, 社2, 総情1, 安1 | 商1, 政策2, 安1 |
| 26 | 兵庫県教員 | 11 | 文4, 外1, 人3 | 文2, 社1 |
| 29 | （株）池田泉州銀行 | 10 | 経1, 商1, 社2, 人1 | 法1, 社3, 総情1 |
| 29 | 神戸市職員 | 10 | 経3, 社1, 政策2, 安2 | 政策2 |
| 29 | 住友生命保険（相） | 10 | 安2 | 法1, 文1, 商2, 社4 |
| 29 | パナソニック（株） | 10 | 文1, 経2, 商1, 社2, 政策1, 人1, 安1 | 社1 |
| 29 | 三井住友信託銀行（株） | 10 | 商1, 政策1 | 法2, 文1, 経2, 商1, 社1, 外1 |
| 29 | （株）みなと銀行 | 10 | 経1, 商2, 人1, 総情2 | 社4 |

※の数字は大学院を表す。

検索

〔理工系〕 2015.5.1現在

| 順位 | 企業・団体名 | 就職者数 | 男子就職状況 | 女子就職状況 |
|---|---|---|---|---|
| 1 | パナソニック（株） | 12 | 機1, 化1, シ※5, ラ※3 | 物1, 電1 |
| 2 | （株）メイテック | 9 | 機7, シ※1, ソ※1 | |
| 3 | 大阪府教員 | 7 | 数1, 物2, 建1, 都1, 化1, シ※1 | |
| 3 | トヨタ自動車（株） | 7 | 機2, シ※2, ソ※1, ラ※2 | |
| 3 | パナホーム（株） | 7 | 機1, 建5, 都1 | |
| 6 | 旭化成ホームズ（株） | 6 | 建4, 都1 | 建1 |
| 6 | 高松建設（株） | 6 | 建2, 都2, ソ※1 | 建1 |
| 6 | 日立造船（株） | 6 | 機2, シ※3 | 機1 |
| 9 | 大阪府警察官 | 5 | 物1, 都2, エ1, 生1 | |
| 9 | 住友林業（株） | 5 | 建2, エ1, ソ※2 | |
| 9 | 積水ハウス（株） | 5 | 建2 | 建1, ソ※2 |
| 9 | 大和ハウス工業（株） | 5 | 建2 | 建2, 都1 |
| 9 | （株）椿本チエイン | 5 | 電1, エ1, ラ※1 | 化1, ラ※1 |
| 9 | 西日本旅客鉄道（株） | 5 | 機1, 都1, シ※2 | 建1 |
| 9 | 三菱電機ビルテクノサービス（株） | 5 | 機2, 電1 | 建2 |
| 16 | （株）大林組 | 4 | 建1, 都1, シ※1 | 建1 |
| 16 | 鹿島建設（株） | 4 | 電1, 建2, シ※1 | |
| 16 | 京セラ（株） | 4 | 物1, 機1, ソ※1, ラ※1 | |
| 16 | （株）クボタ | 4 | シ※4 | |
| 16 | 吹田市職員 | 4 | 都3, エ1 | |
| 16 | 住友電装（株） | 4 | 機1, シ※1, ラ※1 | 化1 |
| 16 | 大東建託（株） | 4 | 都1, 生1 | 建2 |
| 16 | （株）長谷工コーポレーション | 4 | 電1, 建2 | 建1 |
| 16 | （株）日立システムズ | 4 | 物1, 機1, 都1, シ※1 | |
| 16 | 三菱電機（株） | 4 | シ※2 | 機2 |
| 16 | 三菱電機エンジニアリング（株） | 4 | 電3, シ※1 | |
| 16 | （株）村田製作所 | 4 | 機1, シ※1, ラ※1 | 生1 |
| 16 | 山崎製パン（株） | 4 | 機2, 生2 | |

※の数字は大学院を表す。

〔学部女子学生〕 2015.5.1現在

| 順位 | 企業・団体名 | 就職者数 | 女子就職状況 |
|---|---|---|---|
| 1 | （株）三井住友銀行 | 93 | 法19, 文13, 経10, 商22, 社16, 政策5, 人3, 総情4, エ1 |
| 2 | 日本郵便（株） | 41 | 法6, 文8, 経2, 商5, 社8, 政策4, 人3, 総情4, 安1 |
| 3 | （株）三菱東京ＵＦＪ銀行 | 28 | 法2, 文3, 経6, 商3, 社6, 政策2, 外1, 総情2, 安2, 都1 |
| 4 | 大阪府教員 | 23 | 文17, 社1, 人5 |
| 5 | （株）紀陽銀行 | 21 | 法1, 文6, 経2, 商1, 社6, 政策1, 外2, 総情1, 安1 |
| 5 | （株）近畿大阪銀行 | 21 | 法3, 文5, 経2, 商1, 社1, 政策3, 人3, 安2, 生1 |
| 5 | 日本生命保険（相） | 21 | 法2, 文1, 経2, 商6, 社4, 政策3, 総情2, 安1 |
| 8 | （株）りそな銀行 | 19 | 法1, 文1, 商6, 社5, 政策2, 総情1, 安1, エ1, 生1 |
| 9 | （株）みずほフィナンシャルグループ | 17 | 法2, 文1, 経1, 商4, 社3, 政策5, 安1 |
| 10 | （株）関西アーバン銀行 | 16 | 法2, 文3, 経1, 商3, 社4, 総情1, 化1, 生1 |
| 11 | （株）エイチ・アイ・エス | 14 | 法1, 文2, 商2, 社2, 政策2, 外3, 人1, 総情1 |
| 11 | 第一生命保険（株） | 14 | 法3, 商1, 社5, 政策2, 外1, 人1, 総情1 |
| 13 | （株）京都銀行 | 10 | 法1, 経4, 商1, 社4 |
| 13 | 明治安田生命保険（相） | 10 | 法1, 文1, 経3, 商2, 社1, 安2 |
| 13 | （株）ゆうちょ銀行 | 10 | 法1, 文3, 経3, 人1, 総情1, 安1 |
| 16 | 三井住友海上火災保険（株） | 9 | 法3, 経2, 商1, 社2, 安1 |
| 17 | 尼崎信用金庫 | 8 | 法1, 文1, 経2, 社3, 安1 |
| 17 | 住友生命保険（相） | 8 | 法1, 文1, 商2, 社4 |
| 17 | 日本郵政（株） | 8 | 法2, 文3, 商1, 政策1, 総情1 |
| 17 | 三井住友信託銀行（株） | 8 | 法2, 文1, 経2, 商1, 社1, 外1 |

## （エ） 就職・進学状況 （095131）

### a 学部の就職・進学状況

| 学部 | 進路 | | 学部 | | |
|---|---|---|---|---|---|
| | | | 2012年度 | 2013年度 | 2014年度 |
| 法学部 | 就職 | 民間企業 | 407 | 421 | 423 |
| | | 官公庁 | 82 | 82 | 103 |
| | | 公立学校教員 | 3 | 3 | 2 |
| | 進学 | 自大学院 | 25 | 25 | 27 |
| | | 他大学院 | 21 | 12 | 11 |
| | その他 | | 193 | 151 | 106 |
| | 合計 | | 731 | 694 | 672 |
| 文学部 | 就職 | 民間企業 | 642 | 512 | 545 |
| | | 官公庁 | 32 | 40 | 29 |
| | | 公立学校教員 | 60 | 54 | 57 |
| | 進学 | 自大学院 | 45 | 38 | 24 |
| | | 他大学院 | 10 | 4 | 9 |
| | その他 | | 238 | 181 | 145 |
| | 合計 | | 1,027 | 829 | 809 |
| 経済学部 | 就職 | 民間企業 | 513 | 559 | 524 |
| | | 官公庁 | 23 | 39 | 27 |
| | | 公立学校教員 | 1 | 2 | 2 |
| | 進学 | 自大学院 | 6 | 3 | 5 |
| | | 他大学院 | 2 | 6 | 8 |
| | その他 | | 146 | 107 | 95 |
| | 合計 | | 691 | 716 | 661 |
| 商学部 | 就職 | 民間企業 | 567 | 542 | 578 |
| | | 官公庁 | 21 | 22 | 23 |
| | | 公立学校教員 | 0 | 1 | 1 |
| | 進学 | 自大学院 | 5 | 5 | 5 |
| | | 他大学院 | 3 | 1 | 0 |
| | その他 | | 118 | 107 | 96 |
| | 合計 | | 714 | 678 | 703 |
| 社会学部 | 就職 | 民間企業 | 688 | 642 | 642 |
| | | 官公庁 | 29 | 23 | 17 |
| | | 公立学校教員 | 5 | 13 | 5 |
| | 進学 | 自大学院 | 14 | 13 | 9 |
| | | 他大学院 | 6 | 9 | 8 |
| | その他 | | 129 | 110 | 90 |
| | 合計 | | 871 | 810 | 771 |
| 政策創造学部 | 就職 | 民間企業 | 276 | 254 | 258 |
| | | 官公庁 | 16 | 13 | 22 |
| | | 公立学校教員 | 1 | 1 | 0 |
| | 進学 | 自大学院 | 3 | 0 | 1 |
| | | 他大学院 | 1 | 7 | 3 |
| | その他 | | 69 | 60 | 50 |
| | 合計 | | 366 | 335 | 334 |
| 外国語学部 | 就職 | 民間企業 | 87 | 158 | 153 |
| | | 官公庁 | 3 | 5 | 2 |
| | | 公立学校教員 | 6 | 10 | 1 |
| | 進学 | 自大学院 | 3 | 2 | 3 |
| | | 他大学院 | 2 | 4 | 3 |
| | その他 | | 21 | 20 | 20 |
| | 合計 | | 122 | 199 | 182 |

検索

| 学　部 | 進　　路 | | 学　部 | | |
|---|---|---|---|---|---|
| | | | 2012年度 | 2013年度 | 2014年度 |
| 人間健康学　部 | 就　職 | 民間企業 | | 215 | 221 |
| | | 官 公 庁 | | 23 | 23 |
| | | 公立学校教員 | | 14 | 20 |
| | 進　学 | 自大学院 | | 15 | 12 |
| | | 他大学院 | | 4 | 0 |
| | その他 | | | 53 | 40 |
| | 合　計 | | | 324 | 316 |
| 総合情報学　部 | 就　職 | 民間企業 | 384 | 368 | 355 |
| | | 官 公 庁 | 15 | 16 | 11 |
| | | 公立学校教員 | 4 | 3 | 1 |
| | 進　学 | 自大学院 | 31 | 29 | 43 |
| | | 他大学院 | 4 | 7 | 9 |
| | その他 | | 104 | 73 | 78 |
| | 合　計 | | 542 | 496 | 497 |
| 社会安全学　部 | 就　職 | 民間企業 | | 189 | 189 |
| | | 官 公 庁 | | 13 | 26 |
| | | 公立学校教員 | | 0 | 1 |
| | 進　学 | 自大学院 | | 9 | 7 |
| | | 他大学院 | | 2 | 1 |
| | その他 | | | 22 | 22 |
| | 合　計 | | | 235 | 246 |
| システム理工学部 | 就　職 | 民間企業 | 228 | 264 | 254 |
| | | 官 公 庁 | 3 | 11 | 6 |
| | | 公立学校教員 | 15 | 7 | 11 |
| | 進　学 | 自大学院 | 117 | 131 | 167 |
| | | 他大学院 | 17 | 14 | 15 |
| | その他 | | 43 | 37 | 31 |
| | 合　計 | | 423 | 464 | 484 |
| 環境都市工 学 部 | 就　職 | 民間企業 | 141 | 199 | 216 |
| | | 官 公 庁 | 28 | 26 | 38 |
| | | 公立学校教員 | 1 | 3 | 6 |
| | 進　学 | 自大学院 | 74 | 75 | 61 |
| | | 他大学院 | 7 | 9 | 10 |
| | その他 | | 19 | 14 | 8 |
| | 合　計 | | 270 | 326 | 339 |
| 化学生命工 学 部 | 就　職 | 民間企業 | 151 | 170 | 168 |
| | | 官 公 庁 | 0 | 4 | 5 |
| | | 公立学校教員 | 6 | 5 | 5 |
| | 進　学 | 自大学院 | 127 | 138 | 145 |
| | | 他大学院 | 22 | 14 | 11 |
| | その他 | | 21 | 16 | 21 |
| | 合　計 | | 327 | 347 | 355 |
| 工 学 部 | 就　職 | 民間企業 | 7 | 2 | |
| | | 官 公 庁 | 1 | 0 | |
| | | 公立学校教員 | 0 | 0 | |
| | 進　学 | 自大学院 | 0 | 0 | |
| | | 他大学院 | 1 | 0 | |
| | その他 | | 6 | 2 | |
| | 合　計 | | 15 | 4 | |

(注)「その他」欄は、当該学部の各年度の卒業者のうち、就職、進学のいずれにも該当しないものを表す。

検索

b　留学生別科の進学状況　(095135)

| | 進　路 | | 2012年度 | 2013年度 | 2014年度 |
|---|---|---|---|---|---|
| 留学生別科 | 進学 | 自　大　学 | 6 | 11 | 18 |
| | | 自　大　学　院 | 4 | 10 | 10 |
| | | 他 大 学 （ 国 内 ） | 4 | 22 | 37 |
| | | 他 大 学 院 （ 国 内 ） | 4 | 11 | 7 |
| | | 他 大 学 （ 国 外 ） | 0 | 0 | 0 |
| | | 他 大 学 院 （ 国 外 ） | 0 | 0 | 0 |
| | | そ　の　他 | 6 | 5 | 2 |
| | 就　職　（　国　内　） | | 0 | 3 | 6 |
| | 就　職　（　国　外　） | | 0 | 0 | 0 |
| | 合　計 | | 24 | 62 | 80 |

(注) 1　各年度、留学生別科を修了または退学して進学・就職した者の人数を表す。
　　 2　その他は、専修学校、各種学校を表す。

## （オ）　就職支援・キャリア支援行事一覧　(095141)

| | 行事名 | 詳細（実施回数、参加団体・企業名等） | 対象学年 | 時期 | 日数 | 参加者数 人数 | 参加者数 計 | 申込制（※） |
|---|---|---|---|---|---|---|---|---|
| ガイダンス | 就職・進路ガイダンス | 第1回（千里山）：5回 | 3年次生・M1生 | 4月 | 5 | 2,807 | 4,394 | － |
| | | 第1回（高槻）：2回 | | | 2 | 447 | | |
| | | 第1回（高槻ミューズ）：2回 | | | 2 | 220 | | |
| | | 第1回（堺）：3回 | | | 3 | 180 | | |
| | | 第1回（千里山・理工系）：3回 | | | 3 | 740 | | |
| | | 第2回（千里山）：5回 | | 9月 | 5 | 2,641 | 4,521 | － |
| | | 第2回（高槻）：2回 | | | 2 | 435 | | |
| | | 第2回（高槻ミューズ）：2回 | | | 2 | 283 | | |
| | | 第2回（堺）：3回 | | | 3 | 282 | | |
| | | 第2回（千里山・理工系）：3回 | | | 3 | 880 | | |
| | | 第3回（千里山）：5回 | | 2月 | 5 | 3,550 | 5,154 | － |
| | | 第3回（高槻ミューズ）：2回 | | | 3 | 464 | | |
| | | 第3回（堺）：3回 | | | 2 | 200 | | |
| | | 第3回（千里山・理工系）：3回 | | | 3 | 940 | | |
| インターンシップ | インターンシップガイダンス | 千里山：4回 | 1～3年次生・M1生 | 4月 | 3 | 2,500 | 3,008 | － |
| | | 高槻：1回 | | | 1 | 290 | | |
| | | 高槻ミューズ：1回 | | | 1 | 123 | | |
| | | 堺：2回 | | | 2 | 95 | | |
| | 国際インターンシップガイダンス | 千里山：2回 | 全学年 | 4月 | 2 | 400 | 400 | － |
| | 国際インターンシップ | ニューヨーク・ロサンゼルス・サンフランシスコ・トロント・台湾 | 全学年 | 8・9月 | － | 26 | 26 | ★ |
| | インターンシップA・B・長期募集ガイダンス | 千里山：4回 | 3年次生・M1生 | 5月 | 2 | 2,050 | 2,426 | － |
| | | 高槻：1回 | | | 1 | 251 | | |
| | | 高槻ミューズ：1回 | | | 1 | 83 | | |
| | | 堺：2回 | | | 2 | 42 | | |
| | インターンシップA | 受入先数　137企業・団体 | 3年次生・M1生 | 8・9月 | － | 274 | 274 | ★ |
| | インターンシップB | 受入先数　20企業・団体 | 3年次生・M1生 | 8・9月 | － | 36 | 36 | ★ |
| | 長期インターンシップ | 受入先数　2企業 | 3年次生・M1生 | 8～12月 | － | 3 | 3 | ★ |
| | 学外公募インターンシップ | 受入先数　194企業・団体 | 全学年 | 4～3月 | － | 342 | 342 | ★ |
| | インターンシップ事前講座 | Ⅰ：オリエンテーション(文系)：1回 | 3年次生・M1生 | 6月 | 1 | 275 | 1,192 | － |
| | | Ⅰ：オリエンテーション(理工系)：1回 | | 6月 | 1 | 50 | | |
| | | Ⅱ：インターンシップの意義・目的を考えよう（全体）：2回 | | 7月 | 2 | 429 | | |
| | | Ⅲ：マナーとコミュニケーション（全体）：1回 | | 7月 | 2 | 407 | | |
| | | Ⅳ：安全対策（理工系）：1回 | | 7月 | 1 | 31 | | |
| | インターンシップ事後講座 | Ⅰ：フィードバック：千里山：2回 | 3年次生・M1生 | 10月 | 1 | 400 | 684 | － |
| | | Ⅱ：実習報告：千里山：1回 | | 10月 | 1 | 284 | | |
| | 外国人留学生対象インターンシップ事前講座Ⅴ | 日本におけるインターンシップ　千里山：1回 | 3年次生・M1生 | 6月 | 1 | 6 | 6 | － |
| 就職活動対策講座 | 就活リスタート講座 | 千里山：3回 | 4年次生 | 4・5月 | 3 | 219 | 244 | ★ |
| | | 高槻：1回 | | 5月 | 1 | 8 | | |
| | | 高槻ミューズ：1回 | | 5月 | 1 | 10 | | |
| | | 堺：1回 | | 5月 | 1 | 7 | | |

検索

| | 行事名 | 詳細（実施回数、参加団体・企業名等） | 対象学年 | 時期 | 日数 | 参加者数 人数 | 参加者数 計 | 申込制（※） |
|---|---|---|---|---|---|---|---|---|
| 就職活動対策講座 | 就活準備講座 | Ⅰ：筆記試験対策を始めよう（千里山）：2回 | 3年次生・M1生 | 5月 | 2 | 1,100 | 1,335 | － |
| | | Ⅰ：筆記試験対策を始めよう（高槻）：1回 | | | 1 | 135 | | |
| | | Ⅰ：筆記試験対策を始めよう（高槻ミューズ）：1回 | | | 1 | 63 | | |
| | | Ⅰ：筆記試験対策を始めよう（堺）：1回 | | | 1 | 37 | | |
| | | Ⅱ：就活総論（千里山）：2回 | | 6月 | 2 | 949 | 1,111 | － |
| | | Ⅱ：就活総論（高槻）：1回 | | | 1 | 65 | | |
| | | Ⅱ：就活総論（高槻ミューズ）：1回 | | | 1 | 70 | | |
| | | Ⅱ：就活総論（堺）：1回 | | | 1 | 27 | | |
| | 就活対策講座 | Ⅰ：筆記試験対策（千里山）：2回 | 3年次生・M1生 | 10月 | 2 | 660 | 775 | － |
| | | Ⅰ：筆記試験対策（高槻）：1回 | | | 1 | 30 | | |
| | | Ⅰ：筆記試験対策（高槻ミューズ）：1回 | | | 1 | 55 | | |
| | | Ⅰ：筆記試験対策（堺）：1回 | | | 1 | 30 | | |
| | | Ⅱ：業界・企業研究（千里山）：3回 | | 10月 | 2 | 914 | 1,056 | － |
| | | Ⅱ：業界・企業研究（高槻）：1回 | | | 1 | 62 | | |
| | | Ⅱ：業界・企業研究（高槻ミューズ）：1回 | | | 1 | 35 | | |
| | | Ⅱ：業界・企業研究（堺）：1回 | | | 1 | 45 | | |
| | | Ⅲ：エントリーシート対策（千里山）：3回 | | 11月 | 2 | 1,440 | 1,660 | － |
| | | Ⅲ：エントリーシート対策（高槻ミューズ）：1回 | | | 1 | 170 | | |
| | | Ⅲ：エントリーシート対策（堺）：1回 | | | 1 | 50 | | |
| | | Ⅳ：面接対策（千里山）：3回 | | 12月 | 2 | 1,288 | 1,433 | － |
| | | Ⅳ：面接対策（高槻）：1回 | | | 1 | 50 | | |
| | | Ⅳ：面接対策（高槻ミューズ）：1回 | | | 1 | 70 | | |
| | | Ⅳ：面接対策（堺）：1回 | | | 1 | 25 | | |
| | 就活直前対策講座 | Ⅰ：筆記試験対策（千里山）：2回 | 3年次生・M1生 | 11月 | 2 | 1,440 | 1,700 | － |
| | | Ⅰ：筆記試験対策（高槻ミューズ）：1回 | | | 1 | 170 | | |
| | | Ⅰ：筆記試験対策（堺）：1回 | | | 1 | 90 | | |
| | | Ⅱ：面接対策（千里山）：2回 | | 12月 | 2 | 540 | 635 | － |
| | | Ⅱ：面接対策（高槻ミューズ）：1回 | | | 1 | 70 | | |
| | | Ⅱ：面接対策（堺）：1回 | | | 1 | 25 | | |
| | 就職活動ミニセミナー | ＥＳ　千里山：23回、高槻：2回、高槻ミューズ：2回、堺：2回 | 3年次生・M1生 | 1～3月 | 15 | 648 | 1,144 | ★ |
| | | ＧＤ　千里山：15回 | | 3月 | 8 | 316 | | |
| | | 就職模擬面接　千里山：6回 | | 3月 | 6 | 180 | | |
| | 就活体験報告会 | 千里山：1回 | 3年次生・M1生 | 10月 | 1 | 240 | 369 | － |
| | | 高槻：1回 | | 11月 | 1 | 9 | | |
| | | 高槻ミューズ：1回 | | 12月 | 1 | 70 | | |
| | | 堺：1回 | | 12月 | 1 | 50 | | |
| | Ｕ・Ｉターン就職セミナー | 千里山：1回 | 3年次生・M1生 | 12月 | 1 | 216 | 216 | － |
| | 就活パネルディスカッション | ＯＢ・ＯＧ懇談会　千里山：5回 | 3年次生・M1生 | 11月 | 5 | 450 | 1,115 | － |
| | | 総合商社　千里山：1回 | | 11月 | 1 | 45 | | |
| | | マスコミ　千里山：1回 | | 11月 | 1 | 150 | | |
| | | 専門商社セミナー　千里山：1回 | | 12月 | 1 | 200 | | |
| | | Ｊｏｂ　Ｓｔｕｄｙ　千里山：1回 | | 12月 | 1 | 270 | | |
| 試験 | 就職模擬試験 | 千里山：11回、高槻2回、高槻ミューズ：2回、堺：3回 | 3年次生・M1生 | 6月 | 9 | 3,052 | 7,055 | ★ |
| | | 千里山：12回、高槻2回、高槻ミューズ：2回、堺：3回 | | 10月 | 9 | 1,996 | | |
| | | 千里山：11回、高槻1回、高槻ミューズ：1回、堺2回 | | 1月 | 7 | 2,007 | | |
| | ＴＯＥＩＣ　公開テスト | 第191回 | 全学年 | 6月 | 1 | 2,323 | 3,273 | ★ |
| | | 第196回 | | 12月 | 1 | 950 | | |
| キャリアプランニング等 | 法学部新入生キャリアガイダンス | 千里山：1回 | 1年次生 | 4月 | 1 | 710 | 6,887 | － |
| | 文学部新入生キャリアガイダンス | 千里山：1回 | | 4月 | 1 | 800 | | |
| | 経済学部新入生キャリアガイダンス | 千里山：1回 | | 4月 | 1 | 730 | | |
| | 商学部新入生キャリアガイダンス | 千里山：1回 | | 4月 | 1 | 750 | | |
| | 社会学部新入生キャリアガイダンス | 千里山：1回 | | 4月 | 1 | 820 | | |
| | 政策創造学部新入生キャリアガイダンス | 千里山：1回 | | 4月 | 1 | 400 | | |
| | 外国語学部新入生キャリアガイダンス | 千里山：2回 | | 4月 | 1 | 173 | | |
| | 人間健康学部新入生キャリアガイダンス | 堺：1回 | | 4月 | 1 | 340 | | |
| | 総合情報学部新入生キャリアガイダンス | 高槻：4回 | | 4月 | 2 | 515 | | |
| | 社会安全学部新入生キャリアガイダンス | 高槻ミューズ：1回 | | 4月 | 1 | 310 | | |
| | システム理工学部新入生キャリアガイダンス | 千里山：1回 | | 4月 | 1 | 550 | | |
| | 環境都市工学部新入生キャリアガイダンス | 千里山：1回 | | 4月 | 1 | 400 | | |
| | 化学生命工学部新入生キャリアガイダンス | 千里山：1回 | | 4月 | 1 | 360 | | |
| | 法科大学院新入生キャリアガイダンス | 千里山：1回 | M1生 | 4月 | 1 | 18 | | |
| | 会計専門職大学院新入生キャリアガイダンス | 千里山：1回 | | 4月 | 1 | 11 | | |
| | ２年次生キャリアガイダンス | 千里山：2回 | 2年次生 | 4月 | 2 | 61 | 315 | － |
| | | 高槻：1回 | | 4月 | 1 | 2 | | |
| | | 高槻ミューズ：2回 | | 4月 | 2 | 42 | | |
| | | 堺：1回 | | 5月 | 1 | 210 | | |

検索

| | 行事名 | 詳細（実施回数、参加団体・企業名等） | 対象学年 | 時期 | 日数 | 参加者数 人数 | 参加者数 計 | 申込制（※） |
|---|---|---|---|---|---|---|---|---|
| キャリアプランニング等 | しごと研究セミナー | パナソニック社員が語る！働くホントとホンネ<br>千里山：1回 | 1,2年次生 | 6月 | 1 | 16 | 69 | － |
| | | 働く楽しさって何だろう？　千里山：1回 | | 6月 | 1 | 8 | | |
| | | Ｊｏｂ　Ｓｔｕｄｙ　千里山：1回 | | 7月 | 1 | 22 | | |
| | | 自分らしさを発揮できる職種・企業の選び方を知ってみよう！　千里山：1回 | | 11月 | 1 | 9 | | |
| | | 全ては文章力から始まる、伝える能力が仕事を変える<br>千里山：1回 | | 12月 | 1 | 14 | | |
| | 1.2年次生のためのキャリアデザインミニセミナー | 1.2年次生のための就職・キャリア講座　千里山：1回 | 1,2年次生 | 5月 | 1 | 9 | 56 | ☆ |
| | | 知らない人と話し合うことで自己発見しましょう<br>千里山：1回 | | 5月 | 1 | 4 | | |
| | | ＰＣを使って適性診断～興味や能力を分析しよう～<br>千里山：1回 | | 6月 | 1 | 9 | | |
| | | ＰＣを使って適性診断～性格や強みを知ろう～<br>千里山：1回 | | 6月 | 1 | 17 | | |
| | | 授業・ゼミでの取り組み方　千里山：1回 | | 10月 | 1 | 5 | | |
| | | 課外活動での取り組み方　千里山：1回 | | 10月 | 1 | 5 | | |
| | | 先輩・後輩・友人とのコミュニケーション<br>千里山：1回 | | 11月 | 1 | 5 | | |
| | | これからのキャンパスライフ　千里山：1回 | | 11月 | 1 | 2 | | |
| | 社会人になるためのスキルアップセミナー | 社会人になるためのｺﾐｭﾆｹｰｼｮﾝ力強化法Ⅰ<br>千里山：1回 | 1,2年次生 | 5月 | 1 | 10 | 63 | － |
| | | 社会人になるためのｺﾐｭﾆｹｰｼｮﾝ力強化法Ⅱ<br>千里山：1回 | | 6月 | 1 | 5 | | |
| | | 社会人になるためのコミュニケーション力強化法Ⅲ<br>千里山：1回 | | 11月 | 1 | 5 | | |
| | | 社会人になるためのコミュニケーション力強化法Ⅳ<br>千里山：1回 | | 11月 | 1 | 4 | | |
| | | 社会人になるための文章術Ⅰ<br>千里山：1回 | | 5月 | 1 | 23 | | |
| | | 社会人になるための文章術Ⅱ<br>千里山：1回 | | 5月 | 1 | 11 | | |
| | | 社会人になるための文章術Ⅲ　千里山：1回 | | 11月 | 1 | 3 | | |
| | | 社会人になるための文章術Ⅳ　千里山：1回 | | 12月 | 1 | 2 | | |
| 公務員 | 公務員ガイダンス | 千里山：11回 | 全学年 | 4～5月 | 11 | 655 | 655 | － |
| | | 高槻ミューズ：3回、堺3回 | | | 6 | | | |
| | 公務員採用試験説明会 | 4年次生対象　千里山：25団体 | 4年次生・M2生 | 5月 | 3 | 280 | 280 | － |
| | | 3年次生対象　千里山：27団体 | 3年次生・M1生 | 3月 | 4 | 487 | 487 | － |
| | 公務員面接対策講座 | 千里山：1回 | 4年次生・M2生 | 6月 | 1 | 80 | 80 | － |
| | 公務員模擬面接 | 千里山：18回 | 4年次生・M2生 | 7月 | 6 | 51 | 51 | ★ |
| | 公務員合格体験報告会 | 千里山：1回 | 全学年 | 11月 | 1 | 60 | 60 | ― |
| | しごと研究セミナー（地方自治体編） | 千里山：1回 | 全学年 | 11月 | 1 | 46 | 46 | ★ |
| | しごと研究セミナー（公務員全体編） | 千里山：1回 | 全学年 | 12月 | 1 | 70 | 70 | － |
| | 国家公務員公務研究セミナー | 千里山：1回 | 全学年 | 12月 | 1 | 142 | 142 | － |
| | 近畿地区一般職各府省合同業務説明会 | 千里山：1回 | 全学年 | 3月 | 1 | 668 | 668 | － |
| 企業セミナー | 単独企業セミナー（4年次生） | 千里山：20社 | 4年次生・M2生 | 4～12月 | 22 | 545 | 757 | ★ |
| | | 高槻：18社 | | 4～11月 | 18 | 192 | | |
| | | 千里山（理工系）：21社 | | 6～11月 | 17 | 20 | | |
| | 合同企業研究セミナー | 千里山：75社 | 4年次生・M2生 | 4月 | 5 | 735 | 2,082 | － |
| | | 千里山：98社 | | 5～6月 | 7 | 660 | | |
| | | 千里山（理工系）：17社 | | 5月 | 2 | 37 | | |
| | | 千里山：55社 | | 7月 | 5 | 275 | | |
| | | 千里山：24社 | | 9月 | 2 | 190 | | |
| | | 千里山：21社 | | 11月 | 2 | 95 | | |
| | | 千里山：15社 | | 2月 | 2 | 90 | | |
| | | ※オムロンパーソネル主催分 千里山：1回　15社 | 4年次生・M2生 | 6月 | 1 | 59 | 59 | － |
| | | ※奈良で働くフェア 千里山：1回　15社 | 4年次生・M2生 | 6月 | 1 | 45 | 45 | － |
| | テーマ別業界研究セミナー | 千里山：3社 | 3年次生・M1生 | 10月 | 3 | 372 | 372 | － |
| | 業界・仕事・キャリアを考えるセミナー | 千里山：9社 | 3年次生・M1生 | 11・12月 | 9 | 2,019 | 2,019 | － |
| | ものづくり優良企業セミナー | 千里山（理工系）：7社 | 3年次生・M1生 | 12月 | 1 | 130 | 130 | － |
| | 業界研究セミナー | 千里山：143社 | 3年次生・M1生 | 2月 | 13 | 36,236 | 37,186 | － |
| | | 千里山（理工系）：48社 | | 10～2月 | 34 | 950 | | － |
| | 企業研究セミナー | 千里山：51社 | 3年次生・M1生 | 3月 | 7 | 6,364 | 10,364 | － |
| | | 千里山（理工系）：120社 | 3年次生・M1生 | 3月 | 11 | 4,000 | | |
| | 関関同立共催　全国有力企業研究会 | 学外実施　108社 | 3年次生・M1生 | 3月 | 2 | 794 | 794 | － |
| | 合同企業研究セミナー | 千里山：452社 | 3年次生・M1生 | 3月 | 10 | 11,050 | 11,132 | － |
| | | 千里山（理工系）：101社 | | 3月 | 5 | 82 | | |

検索

| | 行事名 | 詳細（実施回数、参加団体・企業名等） | 対象学年 | 時期 | 日数 | 参加者数 | | 申込制（※） |
|---|---|---|---|---|---|---|---|---|
| | | | | | | 人数 | 計 | |
| 各分室主催行事 | 福祉職公務員説明会 | 堺：1回 | 3年次生・M1生 | 4月 | 1 | 65 | 65 | |
| | 夏休み有効活用ガイダンス | 高槻：1回 | 3年次生・M1生 | 7月 | 1 | 20 | 44 | － |
| | | 高槻ミューズ：2回 | | 7月 | 2 | 9 | | |
| | | 堺：2回 | 3年次生 | 7月 | 2 | 15 | | |
| | 堺キャンパス単独企業研究セミナー | 総合警備保障：1回 | 4年次生・M2生 | 11月 | 1 | 2 | 2 | － |
| | | ミズノ：1回 | 3年次生・M1生 | 3月 | 1 | 50 | 50 | － |
| | 就活のキホン再確認講座 | 高槻ミューズ：1回 | 3年次生・M1生 | 12月 | 1 | 70 | 70 | － |
| | 文章ワンポイント講座 | 堺：1回 | 3年次生・M1生 | 7月 | 1 | 11 | 43 | － |
| | | 高槻ミューズ：2回 | 3年次生・M1生 | 1月 | 2 | 32 | | |
| | 実践！仕事研究講座 | 高槻ミューズ：2回 | 3年次生・M1生 | 2月 | 2 | 98 | 148 | － |
| | | 堺：1回 | 3年次生・M1生 | 2月 | 1 | 50 | | |
| | しごと研究セミナーin堺～スポーツ業界の仕事がわかる！～ | 堺：1回 | 全学年 | 12月 | 1 | 210 | 210 | － |
| グローバル人材養成プログラム | グローバル人材養成ガイダンス | 千里山：1回 | 1～3年次生 | 4月 | 1 | 51 | 51 | － |
| | グローバル人材養成セミナー | Ⅰ：世界を舞台に活躍するための就職活動入門　千里山：1回 | 1～3年次生 | 6月 | 1 | 38 | 60 | － |
| | | Ⅱ：グローバル社員に会おう！　千里山：1回 | | | 1 | 22 | | |
| | グローバル企業体感プログラム（上海・ベトナム）ガイダンス | 千里山：2回 | 1～3年次生 | 5月 | 1 | 96 | 96 | － |
| | グローバル企業体感プログラム in上海 | 上海にてビジネス研修（6泊7日） | 1～3年次生 | 8月 | 7 | 15 | 15 | ★ |
| | グローバル企業体感プログラム inベトナム | ベトナムにてビジネス研修（７泊9日） | 1～3年次生 | 9月 | 9 | 12 | 12 | ★ |
| 特定対象学生等 | 就活夏合宿 | 飛鳥文化研究所にて合宿研修（2泊3日） | 3年次生 | 9月 | 3 | 35 | 35 | ★ |
| | 体育会セミナー | 千里山：6回 | 体育会3年次生 | 11～1月 | 3 | 766 | 766 | － |
| | 理工系大学院生のための就活スタートアップセミナー | 千里山（理工系）：1回 | M1生・D2生 | 5月 | 1 | 118 | 118 | － |
| | 理工系大学院生のための就活対策セミナー | 千里山（理工系）：1回 | M1生・D2生 | 10月 | 1 | 80 | 80 | － |
| | ＢｔｏＢ企業職種研究セミナー | 千里山（理工系）：2回 | M1生・D2生 | 11月 | 2 | 144 | 144 | － |
| | 理工系学生のための就活情報収集術 | 千里山（理工系）：1回 | 3年次生・M1生 | 10月 | 1 | 90 | 90 | － |
| | 理工系大学院生のための自己ＰＲ（ＥＳ・面接）セミナー | 千里山（理工系）：1回 | M1生・D2生 | 12月 | 1 | 90 | 90 | － |
| | 就活初心者対象！仕事研究講座 | 千里山（理工系）：1回 | 3年次生・M1生 | 12月 | 1 | 33 | 33 | － |
| | 就活マナー講座　マナーが就活を制する！ | 千里山（理工系）：2回 | 3年次生・M1生 | 2月 | 1 | 430 | 430 | ☆ |
| | 理工系限定！　エントリーシート対策講座 | 千里山（理工系）：2回 | 3年次生・M1生 | 3月 | 2 | 340 | 340 | ☆ |
| | 理工系限定！　面接対策講座～面接のいろは～ | 千里山（理工系）：1回 | 3年次生・M1生 | 3月 | 1 | 250 | 250 | ☆ |
| | 女子セミナー | 千里山：1回 | 女子3年次生・M1生 | 11月 | 1 | 200 | 200 | ☆ |
| | 障がいを持った学生向け支援セミナー | 千里山：1回 | 全学年 | 12月 | 1 | 1 | 1 | ★ |
| | 外国人留学対象　就職・進路ガイダンス | 千里山：2回 | 留学生1，2年次生 | 5月 | 2 | 60 | 60 | － |
| | 外国人留学対象　就活対策講座 | 千里山：1回 | 留学生3年次生 | 10月 | 1 | 23 | 23 | － |
| | 外国人留学生対象　合同企業セミナー | 千里山：1回 | 留学生3年次生 | 11月 | 1 | 35 | 35 | ★ |
| | 外国人留学のための就職支援オープン講座 | 就職活動理解編　千里山：1回 | 留学生3年次生 | 11月 | 1 | 8 | 8 | － |
| | | 応募書類作成編　千里山：1回 | | | 1 | 19 | 19 | － |
| | | ビジネス日本語学習編　千里山：1回 | | 12月 | 1 | 12 | 12 | － |
| | | 面接対策編　千里山：1回 | | | 1 | 9 | 9 | － |

※　★：厳密な申込制　☆：当日参加可能など緩やかな申込制　－：申込み不要

## （カ） 卒業生就業支援 （095151）

### a 卒業年度別既卒者登録者数

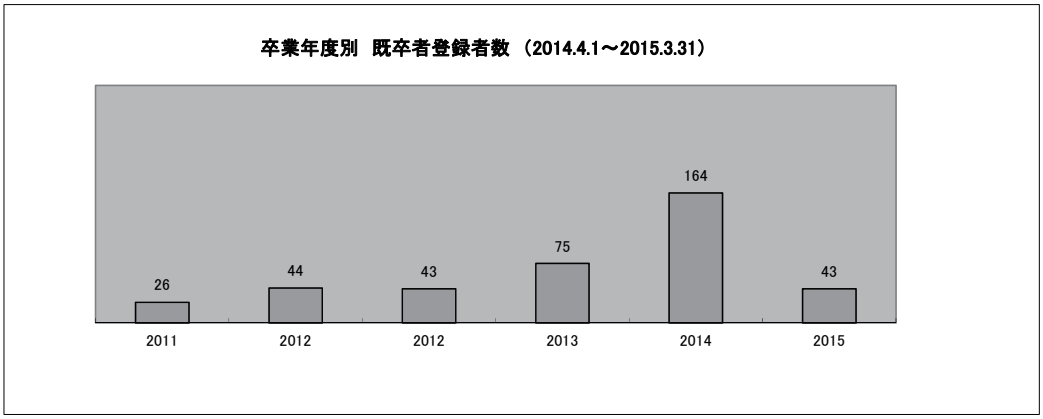


### b 既卒登録者の男女比、職歴の有無、卒業学部・修了研究科

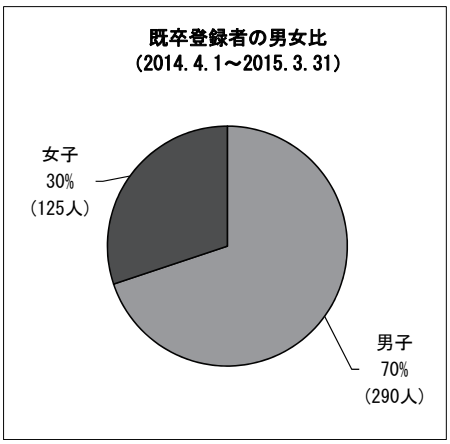


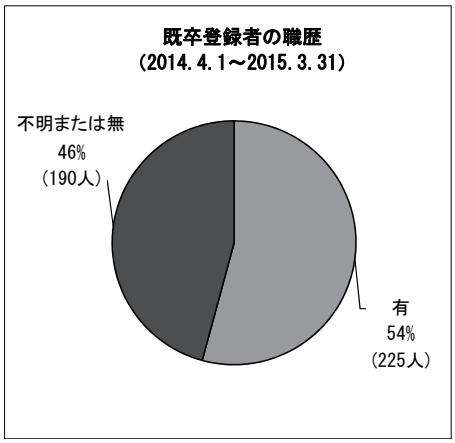


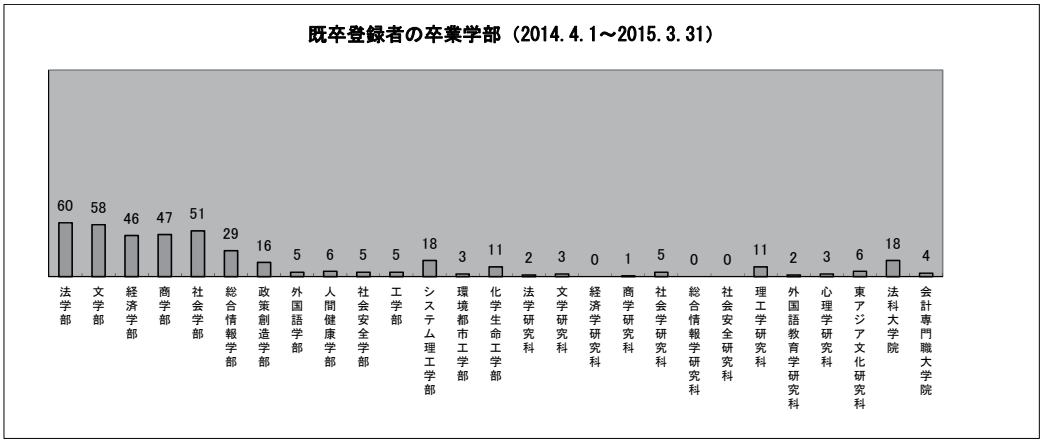


### c 求職理由

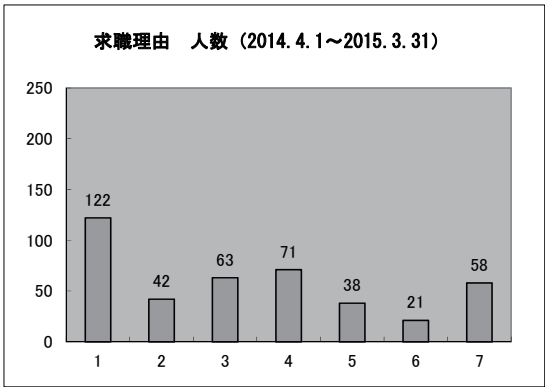


1：卒業時に就職先が決定しなかった
2：公務員や資格試験を断念した
3：仕事が自分に合っていない/いなかった
4：職場の労働条件・労働環境が悪い/悪かった
（勤務先の業績不振を含む）
5：自分の能力・可能性を伸ばしたい
6：現在契約社員/派遣社員/ｱﾙﾊﾞｲﾄ等で正社員になりたい
7：その他

検索

## (2) インターンシップ（2014年度）（095201）

### ア インターンシップ実習生数（全体）

| | 学部 | 学科 | 決定者 合計 | 男 | 女 |
|---|---|---|---|---|---|
| 学部 | 法学部 | 法学政治学科 | 119 | 63 | 56 |
| | 文学部 | 総合人文学科 | 157 | 40 | 117 |
| | 経済学部 | 経済学科 | 108 | 63 | 45 |
| | 商学部 | 商学科 | 75 | 29 | 46 |
| | 社会学部 | 社会学科 | 68 | 11 | 57 |
| | 政策創造学部 | 政策学科 | 43 | 15 | 28 |
| | | 国際アジア法政策学科 | 0 | 0 | 0 |
| | 外国語学部 | 外国語学科 | 22 | 2 | 20 |
| | 人間健康学部 | 人間健康学科 | 26 | 14 | 12 |
| | 総合情報学部 | 総合情報学科 | 65 | 36 | 29 |
| | 社会安全学部 | 安全マネジメント学科 | 43 | 24 | 19 |
| | システム理工学部 | 数学科 | 4 | 3 | 1 |
| | | 物理・応用物理学科 | 8 | 6 | 2 |
| | | 機械工学科 | 9 | 9 | 0 |
| | | 電気電子情報工学科 | 26 | 22 | 4 |
| | | 小計 | 47 | 40 | 7 |
| | 環境都市工学部 | 建築学科 | 6 | 3 | 3 |
| | | 都市システム工学科 | 38 | 27 | 11 |
| | | エネルギー・環境工学科 | 3 | 1 | 2 |
| | | 小計 | 47 | 31 | 16 |
| | 化学生命工学部 | 化学・物質工学科 | 19 | 12 | 7 |
| | | 生命・生物工学科 | 8 | 3 | 5 |
| | | 小計 | 27 | 15 | 12 |
| | 理工系学部小計 | | 121 | 86 | 35 |
| | 学部計 | | 847 | 383 | 464 |

| | 研究科 | 専攻・分野 | | 決定者 合計 | 男 | 女 |
|---|---|---|---|---|---|---|
| 大学院 | 法学研究科 | | | 2 | 2 | 0 |
| | 文学研究科 | | | 1 | 0 | 1 |
| | 経済学研究科 | | | 0 | 0 | 0 |
| | 商学研究科 | | | 0 | 0 | 0 |
| | 社会学研究科 | | | 0 | 0 | 0 |
| | 総合情報学研究科 | | | 1 | 1 | 0 |
| | 理工学研究科 | システム理工学専攻 | 数学分野 | 0 | 0 | 0 |
| | | | 物理・応用物理学分野 | 0 | 0 | 0 |
| | | | 機械工学分野 | 13 | 12 | 1 |
| | | | 電気電子情報工学分野 | 2 | 2 | 0 |
| | | 環境都市工学専攻 | 建築学分野 | 0 | 0 | 0 |
| | | | 都市システム工学分野 | 4 | 4 | 0 |
| | | | エネルギー・環境工学分野 | 9 | 8 | 1 |
| | | 化学生命工学専攻 | 化学・物質工学分野 | 11 | 10 | 1 |
| | | | 生命・生物工学分野 | 1 | 1 | 0 |
| | | 総合理工学専攻（博士課程後期課程） | | 0 | 0 | 0 |
| | | 小計 | | 40 | 37 | 3 |
| | 外国語教育学研究科 | | | 0 | 0 | 0 |
| | 心理学研究科 | | | 0 | 0 | 0 |
| | 社会安全研究科 | | | 0 | 0 | 0 |
| | 東アジア文化研究科 | | | 0 | 0 | 0 |
| | ガバナンス研究科 | | | 0 | 0 | 0 |
| | 法科大学院 | | | 10 | 6 | 4 |
| | 会計専門職大学院 | | | 15 | 8 | 7 |
| | 大学院計 | | | 69 | 54 | 15 |
| 全体計 | | | | 916 | 437 | 479 |

（注） 学外公募インターンシップおよび学校インターンシップの実習生を含む。

検索

### イ　インターンシップ種類別　受入先数および実習生数

| インターンシップの種類 | 受入先数（団体） | 実習生数（名） |
|---|---|---|
| キャリアセンターからの派遣 | 165 | 316 |
| 国際インターンシップ | 24 | 26 |
| 長期インターンシップ | 2 | 3 |
| 建築設計インターンシップ | 18 | 19 |
| 学外公募インターンシップ | 209 | 342 |
| その他のインターンシップ<br>（学校インターンシップ、学芸員インターンシップ、<br>アドバンスドインターンシップ、エクスターンシップ、<br>監査法人インターンシップ） | 120 | 210 |
| 合　計 | 538 | 916 |

（注）「その他のインターンシップ」はそれぞれ、高大連携グループ、博物館事務室、教務事務グループ、専門職大学院事務グループが所管している。

### ウ　2014年度　インターンシップ受入先：分類別内訳

| 分　　類 | 受入人数（団体） |
|---|---|
| 企業 | 330 |
| 政府関係機関及び地方自治体 | 51 |
| 国際インターンシップ | 24 |
| 学校インターンシップ | 97 |
| その他の団体 | 36 |
| 合　　計 | 538 |

### エ　2014年度　インターンシップ主な受入先

| | | |
|---|---|---|
| サンフランシスコでの国際インターンシップ | 杏林製薬㈱ | 日本生命保険相互会社 |
| 台北での国際インターンシップ | 近畿経済産業局 | 野村證券㈱ |
| トロントでの国際インターンシップ | 小泉産業㈱ | 阪神電気鉄道㈱ |
| ニューヨークでの国際インターンシップ | コカ・コーラウエスト㈱ | パナホーム㈱ |
| ロサンゼルスでの国際インターンシップ | 塩野義製薬㈱ | 兵庫県庁 |
| あいおいニッセイ同和損害保険㈱ | ㈱滋賀銀行 | 富士ゼロックス㈱ |
| IDEC㈱ | 四国電力㈱ | フジモトＨＤ㈱ |
| 尼崎信用金庫 | ㈱ジェイアール西日本伊勢丹 | ブラザー販売㈱ |
| ㈱池田泉州銀行 | 清水建設㈱ | 法務省大阪法務局 |
| ㈱イトーキ | ソフトバンク㈱ | ㈱毎日新聞大阪本社 |
| ㈱内田洋行 | 大正製薬ホールディングス㈱ | ㈱みずほ銀行 |
| SMBC日興証券㈱ | 大成建設㈱ | 三井住友海上火災保険㈱ |
| ㈱エヌ・ティ・ティ・データ関西 | TAKAMI BRIDAL〔高見㈱〕 | ㈱三井住友銀行 |
| 大阪府庁 | 瀧定大阪㈱ | 山崎製パン㈱ |
| ㈱大林組 | ㈱竹中工務店 | ㈱読売新聞大阪本社 |
| オリックス㈱ | ㈱中国銀行 | ㈱読売旅行 |
| 鹿島建設㈱ | ㈱東芝 | ㈱りそな銀行 |
| 加藤産業㈱ | トヨタ自動車㈱ | ㈱ロイヤルホテル |
| ㈱京都銀行 | トラスコ中山㈱ | ほか |

検索

## (3)　エクステンション事業（2014年度）

### ア　コース別受講生数　(095301)

| 講座名 | | コース名 | 定員 | 千里山 | 高槻 | 関大生計 | 本学卒業生 | 一般 | コース計 |
|---|---|---|---|---|---|---|---|---|---|
| 英語講座 | ＴＯＥＩＣ®テスト対策コース | 前期1組　550点目標クラス | 60 | 60 | 0 | 60 | 1 | 0 | 61 |
| | | 前期2組　550点目標クラス | 40 | 28 | 0 | 28 | 0 | 0 | 28 |
| | | 夏期集中　550点目標クラス | 20 | 17 | 3 | 20 | 0 | 0 | 20 |
| | | 海外短期集中クラス（フィリピン・セブ島） | 20 | 17 | 2 | 19 | 1 | 0 | 20 |
| | | プラス生活体験クラス（フィジー） | 15 | 12 | 2 | 14 | 0 | 0 | 14 |
| | | 後期1組　550点目標クラス | 20 | 13 | 0 | 13 | 0 | 0 | 13 |
| | | 後期2組　550点目標クラス | 20 | 9 | 1 | 10 | 1 | 0 | 11 |
| | | 後期3組　550点目標クラス | 20 | 9 | 1 | 10 | 1 | 0 | 11 |
| | | 前期1組　650点目標クラス | 20 | 19 | 1 | 20 | 1 | 0 | 21 |
| | | 後期1組　750点目標クラス | 20 | 10 | 0 | 10 | 1 | 0 | 11 |
| | | 後期2組　650点目標クラス | 20 | 17 | 0 | 17 | 1 | 2 | 20 |
| | | 後期3組　650点目標クラス | 20 | 11 | 0 | 11 | 0 | 1 | 12 |
| | | 550点目標クラス（高槻ミューズ） | 40 | 1 | 31 | 32 | 1 | 1 | 34 |
| | | 650点目標クラス（高槻ミューズ） | 20 | 1 | 7 | 8 | 1 | 1 | 10 |
| | | 550点目標クラス（堺） | 20 | 8 | 0 | 8 | 0 | 0 | 8 |
| | ＴＯＥＦＬ®テスト対策コース | 前期クラス | 20 | 24 | 0 | 24 | 0 | 1 | 25 |
| | | 後期クラス | 20 | 11 | 0 | 11 | 0 | 2 | 13 |
| | ＩＥＬＴＳテスト対策コース | | 20 | 10 | 0 | 10 | 0 | 0 | 10 |
| | **英語講座小計** | | **435** | **277** | **48** | **325** | **9** | **8** | **342** |
| 公務員講座 | 公務員入門講座 | | 50 | 60 | 2 | 62 | 0 | 0 | 62 |
| | 国家公務員・地方上級（専門科目）対策講座 | 主要4科目コース | 200 | 177 | 15 | 192 | 1 | 0 | 193 |
| | | 経済原論コース | 20 | 7 | 0 | 7 | 0 | 0 | 7 |
| | | 主要4科目演習コース | 150 | 110 | 12 | 122 | 0 | 0 | 122 |
| | | 専門科目Ａコース | 150 | 88 | 12 | 100 | 1 | 0 | 101 |
| | | 専門記述コース | 50 | 33 | 6 | 39 | 0 | 0 | 39 |
| | | 専門科目Ｂコース　社会学 | 20 | 6 | 0 | 6 | 0 | 0 | 6 |
| | | 専門科目Ｂコース　簿記入門 | 20 | 7 | 0 | 7 | 0 | 0 | 7 |
| | | 専門科目Ｂコース　労働法 | 20 | 12 | 2 | 14 | 0 | 0 | 14 |
| | | 専門科目Ｂコース　商法 | 20 | 3 | 0 | 3 | 0 | 0 | 3 |
| | | 専門科目Ｂコース　刑法 | 20 | 8 | 2 | 10 | 0 | 0 | 10 |
| | | 専門科目Ｂコース　会計学 | 20 | 10 | 0 | 10 | 0 | 0 | 10 |
| | | 専門科目Ｂコース　法律系応用 | 20 | 9 | 0 | 9 | 0 | 0 | 9 |
| | | 専門科目Ｂコース　社会政策 | 20 | 2 | 0 | 2 | 0 | 0 | 2 |
| | | 専門科目Ｂコース　経済系応用 | 20 | 3 | 0 | 3 | 0 | 0 | 3 |
| | | 専門科目Ｂコース　労基対策 | 20 | 1 | 0 | 1 | 0 | 0 | 1 |
| | | 専門科目Ｂコース　裁判所対策 | 20 | 5 | 0 | 5 | 0 | 0 | 5 |
| | | 専門科目Ｂコース　政治系応用 | 20 | 4 | 0 | 4 | 0 | 0 | 4 |
| | 教養科目・面接試験対策講座 | 教養科目コース | 150 | 254 | 14 | 268 | 1 | 1 | 270 |
| | | 数的処理コース | 200 | 246 | 14 | 260 | 2 | 0 | 262 |
| | | 教養論文コース | 150 | 121 | 10 | 131 | 3 | 0 | 134 |
| | | 数的処理演習コース | 150 | 132 | 7 | 139 | 4 | 0 | 143 |
| | | 教養科目演習コース | 150 | 70 | 5 | 75 | 0 | 0 | 75 |
| | | 面接対策コース | 150 | 139 | 10 | 149 | 1 | 0 | 150 |
| | | 時事対策コース | 150 | 120 | 9 | 129 | 1 | 0 | 130 |
| | 心理職対策講座 | | 50 | 12 | 0 | 12 | 0 | 0 | 12 |
| | 技術系対策講座 | 必修コース | 50 | 50 | 0 | 50 | 0 | 0 | 50 |
| | | 一般職 電気・電子・情報WEBコース | 10 | 5 | 0 | 5 | 0 | 0 | 5 |
| | | 一般職 機械WEBコース | 10 | 2 | 0 | 2 | 0 | 0 | 2 |
| | | 一般職 土木WEBコース | 10 | 21 | 0 | 21 | 0 | 0 | 21 |
| | | 一般職 建築WEBコース | 10 | 1 | 0 | 1 | 0 | 0 | 1 |
| | | 一般職 化学WEBコース | 10 | 3 | 0 | 3 | 0 | 0 | 3 |
| | 警察官・消防官対策講座（千里山） | | 50 | 39 | 5 | 44 | 0 | 0 | 44 |
| | 市役所教養型対策講座（警察官・消防官対応）（高槻ミューズ） | | 30 | 0 | 46 | 46 | 0 | 0 | 46 |
| | 市役所教養型対策WEB講座（警察官・消防官対応）（堺） | | 30 | 28 | 0 | 28 | 0 | 0 | 28 |
| | 福祉職対策WEB講座 | | 10 | 5 | 0 | 5 | 0 | 0 | 5 |
| | 夏期合宿 | | 60 | 20 | 0 | 20 | 0 | 0 | 20 |
| | **公務員講座小計** | | **2,290** | **1,813** | **171** | **1,984** | **14** | **1** | **1,999** |

検索

| 講座名 | | コース名 | 定員 | 千里山 | 高槻 | 関大生計 | 本学卒業生 | 一般 | コース計 |
|---|---|---|---|---|---|---|---|---|---|
| 司法講座 | 法律科目基礎講座 | Ａコース(憲・民・刑) | 90 | 22 | 0 | 22 | 1 | 0 | 23 |
| | | Ｂコース(商・両訴・行政) | 70 | 12 | 0 | 12 | 0 | 0 | 12 |
| | | Ａコース答練 | 30 | 17 | 0 | 17 | 0 | 0 | 17 |
| | | Ｂコース答練 | 20 | 9 | 0 | 9 | 0 | 0 | 9 |
| | 法科大学院入試対策講座　適性試験クイックチャージコース | | 20 | 15 | 0 | 15 | 0 | 0 | 15 |
| | **司法講座小計** | | **230** | **75** | **0** | **75** | **1** | **0** | **76** |
| 会計職講座群 | 簿記検定講座 | 3級対策コース Ａクラス | 80 | 64 | 1 | 65 | 0 | 1 | 66 |
| | | 3級対策コース Ｂクラス | 80 | 24 | 1 | 25 | 1 | 1 | 27 |
| | | 2級対策コース Ａクラス | 100 | 84 | 0 | 84 | 0 | 2 | 86 |
| | | 2級対策コース Ｂクラス | 100 | 44 | 0 | 44 | 0 | 0 | 44 |
| | | 3級対策コース ミューズクラス | 20 | 0 | 9 | 9 | 0 | 3 | 12 |
| | | 2級対策WEBコース（高槻ミューズ） | 10 | 0 | 1 | 1 | 1 | 0 | 2 |
| | 公認会計士入門講座 | 公認会計士入門講座 | 50 | 16 | 0 | 16 | 0 | 0 | 16 |
| | | 合宿 | 20 | 15 | 0 | 15 | 0 | 0 | 15 |
| | **会計職講座群小計** | | **460** | **247** | **12** | **259** | **2** | **7** | **268** |
| 宅地建物取引主任者講座 | | フルコース | 50 | 48 | 0 | 48 | 4 | 2 | 54 |
| | | 直前コース | 10 | 2 | 0 | 2 | 1 | 0 | 3 |
| | | **宅地建物取引主任者講座小計** | **60** | **50** | **0** | **50** | **5** | **2** | **57** |
| 総合旅行業務取扱管理者講座　国内･総合 | | | 50 | 31 | 3 | 34 | 0 | 1 | 35 |
| ファイナンシャル・プランナー講座(AFP+2級FP技能士) | | | 50 | 33 | 4 | 37 | 0 | 0 | 37 |
| 色彩検定講座 | | 1・2・3級対策コース | 45 | 17 | 2 | 19 | 0 | 0 | 19 |
| | | 1級対策コース | 5 | 1 | 0 | 1 | 1 | 1 | 3 |
| | | **色彩検定講座小計** | **50** | **18** | **2** | **20** | **1** | **1** | **22** |
| 行政書士講座 | | | 50 | 5 | 0 | 5 | 0 | 3 | 8 |
| マスコミ試験対策講座 | | 入門コース | 30 | 10 | 0 | 10 | 0 | 0 | 10 |
| | | 実践コース（前期） | 20 | 8 | 0 | 8 | 0 | 0 | 8 |
| | | 実践コース（後期） | 20 | 8 | 1 | 9 | 0 | 0 | 9 |
| | | 実践コース（前期・後期パック） | 30 | 16 | 0 | 16 | 0 | 0 | 16 |
| | | **マスコミ試験対策講座小計** | **100** | **42** | **1** | **43** | **0** | **0** | **43** |
| SPI試験対策講座 | | 基礎コース | 100 | 140 | 8 | 148 | 0 | 0 | 148 |
| | | 応用コース Ａクラス | 100 | 104 | 1 | 105 | 0 | 0 | 105 |
| | | 応用コース Ｂクラス | 100 | 115 | 2 | 117 | 0 | 0 | 117 |
| | | 応用コース ミューズクラス | 100 | 2 | 31 | 33 | 0 | 0 | 33 |
| | | 応用コース 堺クラス | 100 | 38 | 0 | 38 | 0 | 0 | 38 |
| | | **SPI試験対策講座小計** | **500** | **399** | **42** | **441** | **0** | **0** | **441** |
| **総　合　計** | | | **4,275** | **2,990** | **283** | **3,273** | **32** | **23** | **3,328** |

## イ　各種資格試験等合格率　(095311)

| 資　格　等 | 受験者数 | 合格者数 | 合 格 率 | 全国平均 |
|---|---|---|---|---|
| 日商簿記検定３級　（６月） | 56名 | 43名 | 76.8% | 48.0% |
| 日商簿記検定３級　（11月） | 21名 | 16名 | 76.2% | 38.5% |
| 日商簿記検定２級　（６月） | 37名 | 24名 | 64.9% | 34.6% |
| 日商簿記検定２級　（11月） | 62名 | 12名 | 19.4% | 26.4% |
| 宅地建物取引主任者 | 19名 | 12名 | 63.2% | 17.5% |
| 国内旅行業務取扱管理者 | 22名 | 14名 | 63.6% | 28.1% |
| 総合旅行業務取扱管理者 | 15名 | 4名 | 26.7% | 16.4% |
| ファイナンシャル・プランナー（２級ＦＰ技能士） | 33名 | 22名 | 66.7% | 34.8% |
| 色彩検定２級 | 19名 | 17名 | 89.5% | 67.1% |
| 色彩検定１級１次 | 19名 | 16名 | 84.2% | 62.5% |
| 色彩検定１級２次 | 16名 | 12名 | 75.0% | 49.3% |
| 色彩検定１級全体 | 19名 | 12名 | 63.2% | 33.3% |
| 行政書士 | 5名 | 1名 | 20.0% | 8.3% |

# X　施設・設備

## 1　設置基準と校地、校舎、講義室、演習室等の面積　(101001)

（大学基礎データ　表５）

2015.5.1

| | 校地・校舎 | | | | 講義室・演習室等 | |
|---|---|---|---|---|---|---|
| | 校地面積（㎡） | 設置基準上必要校地面積（㎡）※ | 校舎面積（㎡） | 設置基準上必要校舎面積（㎡） | 講義室・演習室・学生自習室総数 | 講義室・演習室・学生自習室総面積（㎡） |
| 千里山キャンパス | 360,304 | 216,680 | 246,656 | 122,569 | 386 | 44,737.5 |
| 高槻キャンパス | 433,955 | 20,900 | 28,419 | 11,279 | 43 | 5,994.9 |
| 高槻ミューズキャンパス | 34,644 | 11,000 | 45,629 | 7,702 | 45 | 5,072.4 |
| 堺キャンパス | 30,306 | 13,200 | 15,492 | 9,162 | 37 | 4,756.0 |

※　学則上の収容定員で算出。

## 2　教育研究施設・設備

### (1)　研究施設・設備

ア　研究室（個人研究・合（共）同研究室・資料室）の学部別保有数　(102101)

2015.5.1

| 学部<br>研究科 | 室数 | | | 総面積(㎡) | 1室当たりの平均面積(㎡) | | 専任教員数 | 個室率(%) | 教員1人当たり |
|---|---|---|---|---|---|---|---|---|---|
| | 個室(A) | 共同 | 計 | | 個室 | 共同 | (B) | (A/B＊100) | の平均面積（㎡） |
| 法学部 | 57 | 19 | 76 | 1,751.8 | 19.4 | 34.0 | 57 | 100.0 | 19.4 |
| 文学部 | 104 | 16 | 120 | 2,627.8 | 19.0 | 6.5 | 103 | 100.0 | 19.2 |
| 経済学部 | 55 | 11 | 66 | 1,900.8 | 19.7 | 69.5 | 51 | 100.0 | 21.2 |
| 商学部 | 55 | 11 | 66 | 1,897.0 | 19.7 | 65.4 | 48 | 100.0 | 22.6 |
| 社会学部 | 67 | 4 | 71 | 1,468.0 | 20.0 | 32.0 | 58 | 100.0 | 23.1 |
| 政策創造学部 | 26 | 3 | 29 | 550.1 | 20.0 | 16.7 | 24 | 100.0 | 21.7 |
| 外国語学部 | 47 | 3 | 50 | 987.6 | 19.8 | 18.8 | 47 | 100.0 | 19.8 |
| 人間健康学部 | 30 | 2 | 32 | 744.0 | 20.0 | 72.0 | 26 | 100.0 | 23.1 |
| 総合情報学部 | 58 | 4 | 62 | 1,386.0 | 20.0 | 56.5 | 55 | 100.0 | 21.1 |
| 社会安全学部 | 28 | 1 | 29 | 670.5 | 21.1 | 78.6 | 28 | 100.0 | 21.1 |
| システム理工学部 | 69 | 1 | 70 | 1,485.2 | 21.5 | 19.9 | 87 | 79.3 | 17.1 |
| 環境都市工学部 | 46 | 0 | 46 | 1,207.7 | 26.2 | 0.0 | 53 | 86.8 | 22.7 |
| 化学生命工学部 | 56 | 0 | 56 | 1,311.5 | 23.4 | 0.0 | 56 | 100.0 | 23.4 |
| 法務研究科 | 27 | 2 | 29 | 890.2 | 23.8 | 124.0 | 24 | 100.0 | 26.8 |
| 会計研究科 | 13 | 1 | 14 | 283.4 | 19.6 | 27.9 | 13 | 100.0 | 19.6 |
| 心理学研究科（心理臨床学専攻） | 9 | 0 | 9 | 172.8 | 19.2 | 0.0 | 9 | 100.0 | 19.2 |
| 教育推進部 | 4 | 1 | 5 | 161.0 | 20.0 | 81.0 | 4 | 100.0 | 20.0 |
| 国際部 | 4 | 1 | 5 | 140.0 | 20.0 | 60.0 | 4 | 100.0 | 20.0 |
| 計 | 755 | 80 | 835 | 19,635.4 | 20.7 | 41.9 | 747 | 100.0 | 20.9 |

(注)「教員１人当たりの平均面積」は（室数：個数(A)×１室当たりの平均面積：個室）÷専任教員(B)で算出。

検索

## (2) 教室の施設・設備

### ア 学部・大学院研究科等ごとの講義室、演習室等の面積・規模 (102201)

2015.5.1

| 学部・研究科等 | 講義室・演習室 学生自習室等 | 室数 | 総面積 (㎡) | 専用・共用の別 | 収容人員 (総数) | 学生総数 | 在籍学生１人当たり面積 (㎡) | 備考 |
|---|---|---|---|---|---|---|---|---|
| 法学部<br>文学部<br>政策創造学部<br>外国語学部 | 講義室 | 50 | 9,608.2 | 共用 | 8,081 | 8,774 | 1.10 | |
| | 演習室 | 87 | 6,670.4 | 共用 | 2,830 | 8,774 | 0.76 | |
| | 学生自習室 | 3 | 264.0 | 共用 | 92 | 8,774 | 0.03 | |
| 経済学部<br>商学部 | 講義室 | 44 | 7,974.0 | 共用 | 6,715 | 6,238 | 1.28 | |
| | 演習室 | 20 | 1,275.4 | 共用 | 598 | 6,238 | 0.20 | |
| | 学生自習室 | 2 | 93.6 | 共用 | 89 | 6,238 | 0.02 | |
| 社会学部 | 講義室 | 16 | 3,139.4 | 専用 | 3,246 | 3,455 | 0.91 | |
| | 演習室 | 17 | 1,258.4 | 専用 | 765 | 3,455 | 0.36 | |
| | 学生自習室 | 2 | 78.0 | 専用 | 50 | 3,455 | 0.02 | |
| 人間健康学部 | 講義室 | 18 | 3,262.9 | 専用 | 2,096 | 1,460 | 2.23 | |
| | 演習室 | 12 | 835.1 | 専用 | 330 | 1,460 | 0.57 | |
| | 学生自習室 | 1 | 162.0 | 専用 | 60 | 1,460 | 0.11 | |
| 総合情報学部 | 講義室 | 17 | 3,223.2 | 専用 | 2,889 | 2,228 | 1.45 | |
| | 演習室 | 16 | 900.9 | 専用 | 474 | 2,228 | 0.40 | |
| | 学生自習室 | 1 | 133.0 | 専用 | 50 | 2,228 | 0.06 | スタディールーム |
| 社会安全学部 | 講義室 | 13 | 2,892.0 | 専用 | 1,732 | 1,172 | 2.47 | |
| | 演習室 | 15 | 1,110.0 | 専用 | 374 | 1,172 | 0.95 | |
| | 学生自習室 | 1 | 131.6 | 専用 | 66 | 1,172 | 0.11 | |
| ｼｽﾃﾑ理工学部<br>環境都市工学部<br>化学生命工学部 | 講義室 | 35 | 5,701.0 | 専用 | 5,514 | 5,287 | 1.08 | |
| | 演習室 | 2 | 116.1 | 専用 | 60 | 5,287 | 0.02 | |
| 法学研究科<br>文学研究科<br>経済学研究科<br>商学研究科<br>社会学研究科<br>外国語教育学研究科<br>理工学研究科<br>心理学研究科<br>心理学研究科<br>(心理臨床学専攻)<br>東ｱｼﾞｱ文化研究科<br>ｶﾞﾊﾞﾅﾝｽ研究科 | 講義室 | 13 | 1,067.4 | 共用 | 521 | 1,443 | 0.74 | |
| | 演習室 | 35 | 1,114.6 | 共用 | 570 | 1,443 | 0.77 | |
| | 学生自習室 | 15 | 2,096.9 | 共用 | 660 | 1,385 | 1.51 | 心理学研究科（心理臨床学専攻）を除く |
| 総合情報学研究科 | 講義室 | 3 | 438.0 | 専用 | 261 | 99 | 4.42 | |
| | 演習室 | 2 | 72.0 | 専用 | 33 | 99 | 0.73 | |
| | 学生自習室 | 4 | 1,227.8 | 専用 | 184 | 99 | 12.40 | プロジェクトエリア |
| 社会安全研究科 | 講義室 | 1 | 65.8 | 共用 | 25 | 44 | 1.50 | |
| | 演習室 | 14 | 789.0 | 共用 | 221 | 44 | 17.93 | |
| | 学生自習室 | 1 | 84.0 | 専用 | 26 | 44 | 1.91 | |
| 人間健康研究科 | 演習室 | 5 | 196.4 | 専用 | 75 | 27 | 7.27 | |
| | 学生自習室 | 1 | 299.6 | 専用 | 40 | 27 | 11.10 | |
| 法務研究科 | 講義室 | 3 | 449.0 | 専用 | 154 | 81 | 5.54 | |
| | 講義室 | 1 | 218.0 | 共用 | 108 | 81 | 2.69 | |
| | 演習室 | 2 | 138.0 | 専用 | 56 | 81 | 1.70 | |
| | 演習室 | 4 | 297.0 | 共用 | 108 | 81 | 3.67 | |
| | 学生自習室 | 8 | 917.8 | 専用 | 354 | 81 | 11.33 | |
| 会計研究科 | 講義室 | 3 | 403.0 | 共用 | 273 | 66 | 6.11 | 講義室・演習室は経・商学部と共用 |
| | 演習室 | 14 | 467.0 | 共用 | 368 | 66 | 7.08 | |
| | 学生自習室 | 3 | 525.0 | 専用 | 204 | 66 | 7.95 | |
| 心理学研究科<br>(心理臨床学専攻) | 学生自習室 | 2 | 169.5 | 専用 | 62 | 58 | 2.92 | |
| 体育館 | 中央体育館 | 5 | 4,565.0 | 共用 | | | | 教室２室含む |
| | 東体育館 | 5 | 2,722.0 | 共用 | | | | 教室２室含む |
| | 高槻Ｇ棟体育館 | 2 | 991.0 | 専用 | | | | 教室１室含む |
| | 堺ｷｬﾝﾊﾟｽ体育館 | 3 | 2,065.3 | 専用 | | | | アリーナ、格技・実習教室、Fitness crew |

(注) 「学生総数」は2015年５月１日現在の在籍者数（フレックスコース・第２部を除く）。

検索

## イ　学部の学生用実験・実習室の面積・規模　(102211)

2015.5.1

| 用途別室名 | 室数 | 総面積（㎡） | 収容人員（総数） | 収容人員１人当たりの面積（㎡） | 使用学部等 | 備　　考 |
|---|---|---|---|---|---|---|
| （千里山キャンパス） | | | | | | |
| 心理実験関係室 | 2 | 264.4 | 58 | 4.56 | 文学部 | 心理第３実験室、心理実習室 |
| 地理学実習関係教室 | 3 | 238.0 | 62 | 3.84 | 文学部 | ４号館地理学資料室、実験室、地理学実習室 |
| ＬＬ教室 | 4 | 565.9 | 227 | 2.49 | 全学部 | LL－A・B、AV－A・B |
| 古文書関係実習室 | 1 | 208.3 | 78 | 2.67 | 文学部 | 古文書実習室、古文書室、古文書収蔵室 |
| 美学・美術史関係室 | 1 | 40.8 | 10 | 4.08 | 文学部 | 美学・美術史資料室 |
| 法廷教室 | 1 | 119.0 | 35 | 3.40 | 法学部 | |
| 情報処理演習室 | 4 | 386.8 | 100 | 3.87 | 法学部 | 情報演習室A・B・C、教材開発室 |
| | 1 | 148.8 | 54 | 2.76 | 法・文・政策創造学部・外国語学部 | 第１ステーション |
| | 3 | 327.3 | 82 | 3.99 | 文学部 | 情報演習室A・B・C |
| | 1 | 73.2 | 25 | 2.93 | 外国語学部 | コンピュータ自習室 |
| 情報処理教室 | 4 | 540.9 | 171 | 3.16 | 全学部 | 情報処理教室 A・B・C・D |
| 実習室 | 12 | 1,514.4 | 538 | 2.81 | 経済・商学部 | AV－PC１・２、CAL、LL－１・２、PCゼミ１・２、経商ステーション、プロジェクトルーム、カンファレンスルーム、コラボルーム、MML |
| | 3 | 189.0 | 70 | 2.70 | 社会学部<br>社会学専攻 | 社会調査実習室 |
| | 6 | 595.0 | 156 | 3.81 | 社会学部<br>心理学専攻 | 心理学実習室 |
| | 2 | 268.0 | 90 | 2.98 | 社会学部<br>メディア専攻 | マスコミ実習室 |
| | 2 | 160.0 | 60 | 2.67 | 社会学部<br>社会システムデザイン専攻 | 社会システムデザイン実習室 |
| | 6 | 847.4 | 318 | 2.66 | 社会学部 | 学部共同実習室 |
| 語学学習施設 | 2 | 216.0 | 82 | 2.63 | 全学部 | CALL-１、CALL-２教室 |
| 情報処理学習室 | 3 | 820.8 | 335 | 2.45 | システム理工学部 | |
| 製図室 | 3 | 1,084.2 | 288 | 3.76 | 環境都市工学部 | |
| 実験室 | 70 | 5,459.9 | 1,511 | 3.61 | 化学生命工学部 | |
| 研究室 | 332 | 17,419.5 | 2,265 | 7.69 | | 大学院理工学研究科含む |
| 小　計 | 466 | 31,487.6 | 6,615 | | | |
| （堺キャンパス） | | | | | | |
| ＰＣ教室 | 2 | 238.5 | 96 | 2.48 | 人間健康学部 | PC-A、PC-B |
| 実験実習室 | 4 | 384.3 | 100 | 3.84 | | 運動解析実験室、スポーツ生理学実験室、ケアワーク実習室、共同実験室 |
| 小　計 | 6 | 622.8 | 196 | | | |
| （高槻キャンパス） | | | | | | |
| 情報処理学習施設 | 14 | 2,131.1 | 673 | 3.17 | 総合情報学部 | MacOSコンピューティング実習室、エンジニアリング・コンピューティング実習室、アクティブコンピューティング実習室、グラフィック・ワークステーション実習室、マルチOSコンピューティング実習室、ノンリニア編集室 |
| 語学学習施設 | 1 | 152.0 | 50 | 3.04 | | CALL教室 |
| 研究室 | 61 | 2,448.0 | 1,081 | 2.26 | | 演習室、多目的室、TR101-103 |
| その他の実験実習室 | 3 | 261.6 | 46 | 5.69 | | スタジオ、A編集室、MAルーム |
| 小　計 | 79 | 4,992.7 | 1,850 | | | |
| （高槻ミューズキャンパス） | | | | | | |
| 語学学習室 | 1 | 119.9 | 52 | 2.31 | 社会安全学部 | CALL教室 |
| 情報処理学習室 | 3 | 480.0 | 176 | 2.73 | | IT１・２・３ |
| 実験実習室 | 6 | 398.7 | 89 | 4.48 | | 理工実験室１・２、人間行動実験室、人間行動小観察室１・２・３ |
| 小　計 | 10 | 998.6 | 317 | | | |
| 計 | 561 | 38,101.7 | 8,978 | | | |

検索

## ウ　大学院研究科の学生用実験・実習室の面積・規模　(102221)

2015.5.1

| 用途別室名 | 室　数 | 総面積(㎡) | 収容人員(総数) | 収容人員１人当たりの面積(㎡) | 使用研究科等 | 備　　考 |
|---|---|---|---|---|---|---|
| 実験・実習室 | 1 | 69.1 | 19 | 3.64 | 法学研究科<br>文学研究科<br>経済学研究科<br>商学研究科<br>社会学研究科<br>外国語教育学研究科<br>理工学研究科<br>心理学研究科<br>心理学研究科（心理臨床学専攻）<br>東アジア文化研究科<br>ガバナンス研究科 | AV実験実習室 |
| | 1 | 71.8 | — | — | | 認知・発達実験室（注） |
| 情報処理学習施設 | 1 | 83.1 | 23 | 3.61 | | マルチメディアパソコン教室１ |
| | 1 | 86.4 | 20 | 4.32 | | マルチメディアパソコン教室２ |
| | 1 | 51.8 | 18 | 2.88 | | ワークステーション教室 |
| 共同研究室 | 5 | 198 | 50 | 3.96 | 総合情報学研究科 | TD102-105、データベースルーム |
| 院生研究室 | 29 | 931.94 | 252 | 3.70 | 社会安全研究科 | 院生研究室、ゼミ研究室1-28 |
| 実験・実習室 | 4 | 531 | 80 | 6.64 | 人間健康研究科 | 身体運動学実験室、運動制御実験室、健康運動生理学実験室Ａ・Ｂ |
| 計 | 43 | 2,023.1 | 462 | | | |

(注)　認知・発達実験室については、特性上、収容定員に含めない。また、収容定員の各室の収容人員の合計についても、含めない。

## エ　教室使用状況　(102231)

2015.5.1

| 学舎 | 収容定員 | 教室数 | 収容数別教室比率(%) | 使用状況 延教室数 | 使用状況 延使用数 | 使用状況 使用率(%) | 総延使用率(%) |
|---|---|---|---|---|---|---|---|
| 第1学舎（法学部・春学期） | 1～ 49 | 69 | 56.6 | 2,070 | 254 | 12.3 | 47.8 |
| | 50～ 99 | 30 | 24.6 | 900 | 162 | 18.0 | 30.5 |
| | 100～199 | 9 | 7.4 | 330 | 31 | 9.4 | 5.8 |
| | 200～299 | 6 | 4.9 | 180 | 30 | 16.7 | 5.6 |
| | 300～399 | 4 | 3.3 | 120 | 30 | 25.0 | 5.6 |
| | 400～499 | 3 | 2.5 | 90 | 23 | 25.6 | 4.3 |
| | 500以上 | 1 | 0.8 | 30 | 1 | 3.3 | 0.2 |
| | 計 | 122 | 100.0 | 3,720 | 531 | 14.3 | 100.0 |
| 第1学舎（法学部・秋学期） | 1～ 49 | 69 | 56.6 | 2,070 | 239 | 11.5 | 47.2 |
| | 50～ 99 | 30 | 24.6 | 900 | 161 | 17.9 | 31.8 |
| | 100～199 | 9 | 7.4 | 330 | 30 | 9.1 | 5.9 |
| | 200～299 | 6 | 4.9 | 180 | 22 | 12.2 | 4.3 |
| | 300～399 | 4 | 3.3 | 120 | 27 | 22.5 | 5.3 |
| | 400～499 | 3 | 2.5 | 90 | 25 | 27.8 | 4.9 |
| | 500以上 | 1 | 0.8 | 30 | 2 | 6.7 | 0.4 |
| | 計 | 122 | 100.0 | 3,720 | 506 | 13.6 | 100.0 |
| 第1学舎（文学部・春学期） | 1～ 49 | 57 | 51.8 | 1,710 | 462 | 27.0 | 48.3 |
| | 50～ 99 | 29 | 26.4 | 870 | 334 | 38.4 | 34.9 |
| | 100～199 | 10 | 9.1 | 300 | 113 | 37.7 | 11.8 |
| | 200～299 | 6 | 5.5 | 180 | 28 | 15.6 | 2.9 |
| | 300～399 | 4 | 3.6 | 120 | 11 | 9.2 | 1.2 |
| | 400～499 | 3 | 2.7 | 90 | 8 | 8.9 | 0.8 |
| | 500以上 | 1 | 0.9 | 30 | 0 | 0.0 | 0.0 |
| | 計 | 110 | 100.0 | 3,300 | 956 | 29.0 | 100.0 |
| 第1学舎（文学部・秋学期） | 1～ 49 | 57 | 51.8 | 1,710 | 391 | 22.9 | 48.0 |
| | 50～ 99 | 29 | 26.4 | 870 | 296 | 34.0 | 36.4 |
| | 100～199 | 10 | 9.1 | 300 | 87 | 29.0 | 10.7 |
| | 200～299 | 6 | 5.5 | 180 | 27 | 15.0 | 3.3 |
| | 300～399 | 4 | 3.6 | 120 | 7 | 5.8 | 0.9 |
| | 400～499 | 3 | 2.7 | 90 | 5 | 5.6 | 0.6 |
| | 500以上 | 1 | 0.9 | 30 | 1 | 3.3 | 0.1 |
| | 計 | 110 | 100.0 | 3,300 | 814 | 24.7 | 100.0 |

検索

| 学舎 | 収容定員 | 教室数 | 収容数別教室比率(%) | 使用状況 延教室数 | 延使用数 | 使用率(%) | 総延使用率(%) |
|---|---|---|---|---|---|---|---|
| (政策創造学部・春学期)第1学舎 | 1～ 49 | 66 | 56.9 | 1,980 | 224 | 11.3 | 78.0 |
| | 50～ 99 | 27 | 23.3 | 810 | 15 | 1.9 | 5.2 |
| | 100～199 | 9 | 7.8 | 270 | 24 | 8.9 | 8.4 |
| | 200～299 | 6 | 5.2 | 180 | 19 | 10.6 | 6.6 |
| | 300～399 | 4 | 3.4 | 120 | 5 | 4.2 | 1.7 |
| | 400～499 | 3 | 2.6 | 90 | | 0.0 | 0.0 |
| | 500以上 | 1 | 0.9 | 30 | | 0.0 | 0.0 |
| | 計 | 116 | 100.0 | 3,480 | 287 | 8.2 | 100.0 |
| (政策創造学部・秋学期)第1学舎 | 1～ 49 | 66 | 56.9 | 1,980 | 222 | 11.2 | 79.6 |
| | 50～ 99 | 27 | 23.3 | 810 | 12 | 1.5 | 4.3 |
| | 100～199 | 9 | 7.8 | 270 | 32 | 11.9 | 11.5 |
| | 200～299 | 6 | 5.2 | 180 | 9 | 5.0 | 3.2 |
| | 300～399 | 4 | 3.4 | 120 | 4 | 3.3 | 1.4 |
| | 400～499 | 3 | 2.6 | 90 | | 0.0 | 0.0 |
| | 500以上 | 1 | 0.9 | 30 | | 0.0 | 0.0 |
| | 計 | 116 | 100.0 | 3,480 | 279 | 8.0 | 100.0 |
| (外国語学部・春学期)第1学舎 | 1～ 49 | 66 | 56.9 | 1,980 | 101 | 5.1 | 65.6 |
| | 50～ 99 | 27 | 23.3 | 810 | 34 | 4.2 | 22.1 |
| | 100～199 | 9 | 7.8 | 270 | 10 | 3.7 | 6.5 |
| | 200～299 | 6 | 5.2 | 180 | 2 | 1.1 | 1.3 |
| | 300～399 | 4 | 3.4 | 120 | 0 | 0.0 | 0.0 |
| | 400～499 | 3 | 2.6 | 90 | 1 | 1.1 | 0.6 |
| | 500以上 | 1 | 0.9 | 30 | 6 | 20.0 | 3.9 |
| | 計 | 116 | 100.0 | 3,480 | 154 | 4.4 | 100.0 |
| (外国語学部・秋学期)第1学舎 | 1～ 49 | 66 | 56.9 | 1,980 | 109 | 5.5 | 67.7 |
| | 50～ 99 | 27 | 23.3 | 810 | 29 | 3.6 | 18.0 |
| | 100～199 | 9 | 7.8 | 270 | 15 | 5.6 | 9.3 |
| | 200～299 | 6 | 5.2 | 180 | 1 | 0.6 | 0.6 |
| | 300～399 | 4 | 3.4 | 120 | 0 | 0.0 | 0.0 |
| | 400～499 | 3 | 2.6 | 90 | 1 | 1.1 | 0.6 |
| | 500以上 | 1 | 0.9 | 30 | 6 | 20.0 | 3.7 |
| | 計 | 116 | 100.0 | 3,480 | 161 | 4.6 | 100.0 |
| (共通教養科目・春学期)第1学舎 | 1～ 49 | 54 | 50.5 | 1,620 | 24 | 1.5 | 18.5 |
| | 50～ 99 | 29 | 27.1 | 870 | 16 | 1.8 | 12.3 |
| | 100～199 | 10 | 9.3 | 300 | 19 | 6.3 | 14.6 |
| | 200～299 | 6 | 5.6 | 180 | 34 | 18.9 | 26.2 |
| | 300～399 | 4 | 3.7 | 120 | 23 | 19.2 | 17.7 |
| | 400～499 | 3 | 2.8 | 90 | 13 | 14.4 | 10.0 |
| | 500以上 | 1 | 0.9 | 30 | 1 | 3.3 | 0.8 |
| | 計 | 107 | 100.0 | 3,210 | 130 | 4.0 | 100.0 |
| (共通教養科目・秋学期)第1学舎 | 1～ 49 | 54 | 50.5 | 1,620 | 19 | 1.2 | 14.5 |
| | 50～ 99 | 29 | 27.1 | 870 | 16 | 1.8 | 12.2 |
| | 100～199 | 10 | 9.3 | 300 | 13 | 4.3 | 9.9 |
| | 200～299 | 6 | 5.6 | 180 | 49 | 27.2 | 37.4 |
| | 300～399 | 4 | 3.7 | 120 | 21 | 17.5 | 16.0 |
| | 400～499 | 3 | 2.8 | 90 | 11 | 12.2 | 8.4 |
| | 500以上 | 1 | 0.9 | 30 | 2 | 6.7 | 1.5 |
| | 計 | 107 | 100.0 | 3,210 | 131 | 4.1 | 100.0 |
| (経済学部・春学期)第2学舎 | 1～ 49 | 37 | 44.6 | 1,110 | 160 | 14.4 | 31.1 |
| | 50～ 99 | 29 | 34.9 | 870 | 205 | 23.6 | 39.9 |
| | 100～199 | 8 | 9.6 | 240 | 79 | 32.9 | 15.4 |
| | 200～299 | 1 | 1.2 | 30 | 4 | 13.3 | 0.8 |
| | 300～399 | 6 | 7.2 | 180 | 54 | 30.0 | 10.5 |
| | 400～499 | 1 | 1.2 | 30 | 8 | 26.7 | 1.6 |
| | 500以上 | 1 | 1.2 | 30 | 4 | 13.3 | 0.8 |
| | 計 | 83 | 100.0 | 2,490 | 514 | 20.6 | 100.0 |

検索

| 学舎 | 収容定員 | 教室数 | 収容数別教室比率(%) | 使用状況 延教室数 | 延使用数 | 使用率(%) | 総延使用率(%) |
|---|---|---|---|---|---|---|---|
| 第2学舎（経済学部・秋学期） | 1～ 49 | 37 | 44.6 | 1,110 | 165 | 14.9 | 35.3 |
| | 50～ 99 | 29 | 34.9 | 870 | 192 | 22.1 | 41.0 |
| | 100～199 | 8 | 9.6 | 240 | 50 | 20.8 | 10.7 |
| | 200～299 | 1 | 1.2 | 30 | 5 | 16.7 | 1.1 |
| | 300～399 | 6 | 7.2 | 180 | 53 | 29.4 | 11.3 |
| | 400～499 | 1 | 1.2 | 30 | 2 | 6.7 | 0.4 |
| | 500以上 | 1 | 1.2 | 30 | 1 | 3.3 | 0.2 |
| | **計** | **83** | **100.0** | **2,490** | **468** | **18.8** | **100.0** |
| 第2学舎（商学部・春学期） | 1～ 49 | 37 | 44.6 | 1,110 | 187 | 16.8 | 36.9 |
| | 50～ 99 | 29 | 34.9 | 870 | 197 | 22.6 | 38.9 |
| | 100～199 | 8 | 9.6 | 240 | 65 | 27.1 | 12.8 |
| | 200～299 | 1 | 1.2 | 30 | 8 | 26.7 | 1.6 |
| | 300～399 | 6 | 7.2 | 180 | 35 | 19.4 | 6.9 |
| | 400～499 | 1 | 1.2 | 30 | 6 | 20.0 | 1.2 |
| | 500以上 | 1 | 1.2 | 30 | 9 | 30.0 | 1.8 |
| | **計** | **83** | **100.0** | **2,490** | **507** | **20.4** | **100.0** |
| 第2学舎（商学部・秋学期） | 1～ 49 | 37 | 44.6 | 1,110 | 188 | 16.9 | 38.6 |
| | 50～ 99 | 29 | 34.9 | 870 | 193 | 22.2 | 39.6 |
| | 100～199 | 8 | 9.6 | 240 | 58 | 24.2 | 11.9 |
| | 200～299 | 1 | 1.2 | 30 | 7 | 23.3 | 1.4 |
| | 300～399 | 6 | 7.2 | 180 | 31 | 17.2 | 6.4 |
| | 400～499 | 1 | 1.2 | 30 | 5 | 16.7 | 1.0 |
| | 500以上 | 1 | 1.2 | 30 | 5 | 16.7 | 1.0 |
| | **計** | **83** | **100.0** | **2,490** | **487** | **19.6** | **100.0** |
| 第2学舎（共通教養科目・春学期） | 1～ 49 | 37 | 44.6 | 1,050 | 28 | 2.7 | 25.5 |
| | 50～ 99 | 29 | 34.9 | 930 | 21 | 2.3 | 19.1 |
| | 100～199 | 8 | 9.6 | 240 | 17 | 7.1 | 15.5 |
| | 200～299 | 1 | 1.2 | 30 | 7 | 23.3 | 6.4 |
| | 300～399 | 6 | 7.2 | 180 | 33 | 18.3 | 30.0 |
| | 400～499 | 1 | 1.2 | 30 | 4 | 13.3 | 3.6 |
| | 500以上 | 1 | 1.2 | 30 | 0 | 0.0 | 0.0 |
| | **計** | **83** | **100.0** | **2,490** | **110** | **4.4** | **100.0** |
| 第2学舎（共通教養科目・秋学期） | 1～ 49 | 37 | 44.6 | 1,050 | 27 | 2.6 | 24.1 |
| | 50～ 99 | 29 | 34.9 | 930 | 15 | 1.6 | 13.4 |
| | 100～199 | 8 | 9.6 | 240 | 16 | 6.7 | 14.3 |
| | 200～299 | 1 | 1.2 | 30 | 7 | 23.3 | 6.3 |
| | 300～399 | 6 | 7.2 | 180 | 38 | 21.1 | 33.9 |
| | 400～499 | 1 | 1.2 | 30 | 9 | 30.0 | 8.0 |
| | 500以上 | 1 | 1.2 | 30 | 0 | 0.0 | 0.0 |
| | **計** | **83** | **100.0** | **2,490** | **112** | **4.5** | **100.0** |
| 第3学舎（社会学部・春学期） | 1～ 49 | 26 | 48.1 | 780 | 257 | 32.9 | 41.3 |
| | 50～ 99 | 18 | 33.3 | 540 | 239 | 44.3 | 38.4 |
| | 100～199 | 2 | 3.7 | 60 | 30 | 50.0 | 4.8 |
| | 200～299 | 4 | 7.4 | 120 | 46 | 38.3 | 7.4 |
| | 300～399 | 2 | 3.7 | 60 | 28 | 46.7 | 4.5 |
| | 400～499 | 1 | 1.9 | 30 | 14 | 46.7 | 2.2 |
| | 500以上 | 1 | 1.9 | 30 | 9 | 30.0 | 1.4 |
| | **計** | **54** | **100.0** | **1,620** | **623** | **38.5** | **100.0** |
| 第3学舎（社会学部・秋学期） | 1～ 49 | 26 | 48.1 | 780 | 242 | 31.0 | 42.3 |
| | 50～ 99 | 18 | 33.3 | 540 | 213 | 39.4 | 37.2 |
| | 100～199 | 2 | 3.7 | 60 | 26 | 43.3 | 4.5 |
| | 200～299 | 4 | 7.4 | 120 | 47 | 39.2 | 8.2 |
| | 300～399 | 2 | 3.7 | 60 | 25 | 41.7 | 4.4 |
| | 400～499 | 1 | 1.9 | 30 | 13 | 43.3 | 2.3 |
| | 500以上 | 1 | 1.9 | 30 | 6 | 20.0 | 1.0 |
| | **計** | **54** | **100.0** | **1,620** | **572** | **35.3** | **100.0** |

検索

| 学舎 | 収容定員 | 教室数 | 収容数別教室比率(%) | 使用状況 延教室数 | 使用状況 延使用数 | 使用状況 使用率(%) | 総延使用率(%) |
|---|---|---|---|---|---|---|---|
| 第3学舎（共通教養科目・春学期） | 1～ 49 | 26 | 48.1 | 540 | 0 | 0.0 | 0.0 |
| | 50～ 99 | 18 | 33.3 | 510 | 0 | 0.0 | 0.0 |
| | 100～199 | 2 | 3.7 | 180 | 0 | 0.0 | 0.0 |
| | 200～299 | 4 | 7.4 | 90 | 3 | 3.3 | 14.3 |
| | 300～399 | 2 | 3.7 | 90 | 15 | 16.7 | 71.4 |
| | 400～499 | 1 | 1.9 | 30 | 3 | 10.0 | 14.3 |
| | 500以上 | 1 | 1.9 | 30 | 0 | 0.0 | 0.0 |
| | **計** | **54** | **100.0** | **1,470** | **21** | **1.4** | **100.0** |
| 第3学舎（共通教養科目・秋学期） | 1～ 49 | 26 | 48.1 | 540 | 3 | 0.6 | 14.3 |
| | 50～ 99 | 18 | 33.3 | 510 | 1 | 0.2 | 4.8 |
| | 100～199 | 2 | 3.7 | 180 | 1 | 0.6 | 4.8 |
| | 200～299 | 4 | 7.4 | 90 | 7 | 7.8 | 33.3 |
| | 300～399 | 2 | 3.7 | 90 | 8 | 8.9 | 38.1 |
| | 400～499 | 1 | 1.9 | 30 | 1 | 3.3 | 4.8 |
| | 500以上 | 1 | 1.9 | 30 | 0 | 0.0 | 0.0 |
| | **計** | **54** | **100.0** | **1,470** | **21** | **1.4** | **100.0** |
| 第4学舎（理工系学部・春学期） | 1～ 49 | 1 | 2.4 | 30 | 12 | 40.0 | 1.4 |
| | 50～ 99 | 9 | 22.0 | 270 | 162 | 60.0 | 18.7 |
| | 100～199 | 23 | 56.1 | 690 | 518 | 75.1 | 59.7 |
| | 200～299 | 6 | 14.6 | 180 | 134 | 74.4 | 15.4 |
| | 300～399 | 1 | 2.4 | 30 | 18 | 60.0 | 2.1 |
| | 400～499 | 1 | 2.4 | 30 | 24 | 80.0 | 2.8 |
| | 500以上 | 0 | 0.0 | 0 | 0 | 0.0 | 0.0 |
| | **計** | **41** | **100.0** | **1,230** | **868** | **70.6** | **100.0** |
| 第4学舎（理工系学部・秋学期） | 1～ 49 | 1 | 2.4 | 30 | 13 | 43.3 | 1.7 |
| | 50～ 99 | 9 | 22.0 | 270 | 162 | 60.0 | 20.7 |
| | 100～199 | 23 | 56.1 | 690 | 480 | 69.6 | 61.2 |
| | 200～299 | 6 | 14.6 | 180 | 103 | 57.2 | 13.1 |
| | 300～399 | 1 | 2.4 | 30 | 12 | 40.0 | 1.5 |
| | 400～499 | 1 | 2.4 | 30 | 14 | 46.7 | 1.8 |
| | 500以上 | 0 | 0.0 | 0 | 0 | 0.0 | 0.0 |
| | **計** | **41** | **100.0** | **1,230** | **784** | **63.7** | **100.0** |
| 第4学舎（共通教養科目・春学期） | 1～ 49 | 1 | 2.4 | 60 | 0 | 0.0 | 0.0 |
| | 50～ 99 | 9 | 22.0 | 300 | 7 | 2.3 | 10.9 |
| | 100～199 | 23 | 56.1 | 780 | 39 | 5.0 | 60.9 |
| | 200～299 | 6 | 14.6 | 240 | 14 | 5.8 | 21.9 |
| | 300～399 | 1 | 2.4 | 30 | 0 | 0.0 | 0.0 |
| | 400～499 | 1 | 2.4 | 30 | 4 | 13.3 | 6.3 |
| | 500以上 | 0 | 0.0 | 0 | 0 | 0.0 | 0.0 |
| | **計** | **41** | **100.0** | **1,440** | **64** | **4.4** | **100.0** |
| 第4学舎（共通教養科目・秋学期） | 1～ 49 | 1 | 2.4 | 60 | 0 | 0.0 | 0.0 |
| | 50～ 99 | 9 | 22.0 | 300 | 3 | 1.0 | 5.0 |
| | 100～199 | 23 | 56.1 | 780 | 43 | 5.5 | 71.7 |
| | 200～299 | 6 | 14.6 | 240 | 8 | 3.3 | 13.3 |
| | 300～399 | 1 | 2.4 | 30 | 2 | 6.7 | 3.3 |
| | 400～499 | 1 | 2.4 | 30 | 4 | 13.3 | 6.7 |
| | 500以上 | 0 | 0.0 | 0 | 0 | 0.0 | 0.0 |
| | **計** | **41** | **100.0** | **1,440** | **60** | **4.2** | **100.0** |
| 高槻キャンパス（総合情報学部・春学期） | 1～ 49 | 17 | 51.5 | 425 | 151 | 35.5 | 39.5 |
| | 50～ 99 | 7 | 21.2 | 175 | 101 | 57.7 | 26.4 |
| | 100～199 | 4 | 12.1 | 100 | 50 | 50.0 | 13.1 |
| | 200～299 | 2 | 6.1 | 50 | 26 | 52.0 | 6.8 |
| | 300～399 | 1 | 3.0 | 25 | 18 | 72.0 | 4.7 |
| | 400～499 | 1 | 3.0 | 25 | 14 | 56.0 | 3.7 |
| | 500以上 | 1 | 3.0 | 25 | 22 | 88.0 | 5.8 |
| | **計** | **33** | **100.0** | **825** | **382** | **46.3** | **100.0** |

検索

| 学舎 | 収容定員 | 教室数 | 収容数別教室比率(%) | 使用状況 | | | 総延使用率(%) |
|---|---|---|---|---|---|---|---|
| | | | | 延教室数 | 延使用数 | 使用率(%) | |
| 高槻キャンパス（総合情報学部・秋学期） | 1～ 49 | 17 | 51.5 | 425 | 136 | 32.0 | 37.2 |
| | 50～ 99 | 7 | 21.2 | 175 | 107 | 61.1 | 29.2 |
| | 100～199 | 4 | 12.1 | 100 | 49 | 49.0 | 13.4 |
| | 200～299 | 2 | 6.1 | 50 | 25 | 50.0 | 6.8 |
| | 300～399 | 1 | 3.0 | 25 | 16 | 64.0 | 4.4 |
| | 400～499 | 1 | 3.0 | 25 | 14 | 56.0 | 3.8 |
| | 500以上 | 1 | 3.0 | 25 | 19 | 76.0 | 5.2 |
| | **計** | **33** | **100.0** | **825** | **366** | **44.4** | **100.0** |
| 堺キャンパス（人間健康学部・春学期） | 1～ 49 | 18 | 52.9 | 450 | 100 | 22.2 | 42.9 |
| | 50～ 99 | 8 | 23.5 | 200 | 79 | 39.5 | 33.9 |
| | 100～199 | 5 | 14.7 | 125 | 32 | 25.6 | 13.7 |
| | 200～299 | 1 | 2.9 | 25 | 8 | 32.0 | 3.4 |
| | 300～399 | 2 | 5.9 | 50 | 14 | 28.0 | 6.0 |
| | 400～499 | 0 | 0.0 | 0 | 0 | 0.0 | 0.0 |
| | 500以上 | 0 | 0.0 | 0 | 0 | 0.0 | 0.0 |
| | **計** | **34** | **100.0** | **850** | **233** | **27.4** | **100.0** |
| 堺キャンパス（人間健康学部・秋学期） | 1～ 49 | 18 | 52.9 | 450 | 82 | 18.2 | 43.4 |
| | 50～ 99 | 8 | 23.5 | 200 | 49 | 24.5 | 25.9 |
| | 100～199 | 5 | 14.7 | 125 | 25 | 20.0 | 13.2 |
| | 200～299 | 1 | 2.9 | 25 | 8 | 32.0 | 4.2 |
| | 300～399 | 2 | 5.9 | 50 | 25 | 50.0 | 13.2 |
| | 400～499 | 0 | 0.0 | 0 | 0 | 0.0 | 0.0 |
| | 500以上 | 0 | 0.0 | 0 | 0 | 0.0 | 0.0 |
| | **計** | **34** | **100.0** | **850** | **189** | **22.2** | **100.0** |
| 高槻ミューズキャンパス（社会安全学部・春学期） | 1～ 49 | 21 | 60.0 | 525 | 98 | 18.7 | 39.4 |
| | 50～ 99 | 8 | 22.9 | 200 | 94 | 47.0 | 37.8 |
| | 100～199 | 5 | 14.3 | 125 | 46 | 36.8 | 18.5 |
| | 200～299 | 0 | 0.0 | 0 | 0 | 0.0 | 0.0 |
| | 300～399 | 0 | 0.0 | 0 | 0 | 0.0 | 0.0 |
| | 400～499 | 1 | 2.9 | 25 | 11 | 44.0 | 4.4 |
| | 500以上 | 0 | 0.0 | 0 | 0 | 0.0 | 0.0 |
| | **計** | **35** | **100.0** | **875** | **249** | **28.5** | **100.0** |
| 高槻ミューズキャンパス（社会安全学部・秋学期） | 1～ 49 | 21 | 60.0 | 525 | 77 | 14.7 | 37.0 |
| | 50～ 99 | 8 | 22.9 | 200 | 86 | 43.0 | 41.3 |
| | 100～199 | 5 | 14.3 | 125 | 33 | 26.4 | 15.9 |
| | 200～299 | 0 | 0.0 | 0 | 0 | 0.0 | 0.0 |
| | 300～399 | 0 | 0.0 | 0 | 0 | 0.0 | 0.0 |
| | 400～499 | 1 | 2.9 | 25 | 12 | 48.0 | 5.8 |
| | 500以上 | 0 | 0.0 | 0 | 0 | 0.0 | 0.0 |
| | **計** | **35** | **100.0** | **875** | **208** | **23.8** | **100.0** |

○　収容数別教室比率……教室数÷総教室数
○　使用率……延使用数÷延教室数
○　総延使用率……延使用数÷総延使用数
○　延教室数……＜人間健康学部、総合情報学部、社会安全学部＞　５日×５時限×教室数
　　＜それ以外の学部＞　６日×５時限×教室数
○　延使用数について、６・７限開講の授業は含めない。

検索

オ　視聴覚教室・情報処理教室の使用状況（2014年度）（102241）

（ア）　LL－A・LL－B・AV－A ＜千里山キャンパス第１学舎＞

| | 春学期 | 秋学期 | 合　　計 |
|---|---|---|---|
| 通　年　使　用　科　目　数 | 10 | 36 | |
| 臨　時　使　用　回　数 | 5 | 6 | 11 |
| 講演会・学会等の使用回数 | 0 | 0 | 0 |

（イ）　LL－1・LL－2 ＜千里山キャンパス第２学舎＞

| | 春学期 | 秋学期 | 合　　計 |
|---|---|---|---|
| 通　年　使　用　科　目　数 | 9 | 17 | |
| 臨　時　使　用　回　数 | 18 | 22 | 40 |
| 講演会・学会等の使用回数 | 0 | 0 | 0 |

（ウ）　会計専門職パソコンルーム ＜千里山キャンパス第２学舎＞

| | 春学期 | 秋学期 | 合　　計 |
|---|---|---|---|
| 通　年　使　用　科　目　数 | 2 | 3 | |
| 臨　時　使　用　回　数 | 1 | 0 | 1 |
| 講演会・学会等の使用回数 | 0 | 0 | 0 |

（エ）　CALL－1・CALL－2 ＜千里山キャンパス岩崎記念館＞

| | 春学期 | 秋学期 | 合　　計 |
|---|---|---|---|
| 通　年　使　用　科　目　数 | 7 | 14 | |
| 臨　時　使　用　回　数 | 20 | 27 | 47 |
| 講演会・学会等の使用回数 | 1 | 0 | 1 |

（オ）　CALL教室（１～５限）＜高槻ミューズキャンパス＞

| | 春学期 | 秋学期 | 合　　計 |
|---|---|---|---|
| 通　年　使　用　科　目　数 | 3 | 2 | |
| 臨　時　使　用　回　数 | 0 | 29 | 29 |
| 講演会・学会等の使用回数 | 0 | 0 | 0 |

（カ）　マルチメディアパソコン教室１・２、ワークステーション ＜千里山キャンパス尚文館＞

| | 春学期 | 秋学期 | 合　　計 |
|---|---|---|---|
| 通　年　使　用　科　目　数 | 10 | 8 | |
| 臨　時　使　用　回　数 | 4 | 2 | 6 |
| 講演会・学会等の使用回数 | 0 | 0 | 0 |

### （キ） 情報処理教室の使用状況

| 学部・教室名 | | 年間利用学生数 | 学部・教室名 | | 年間利用学生数 |
|---|---|---|---|---|---|
| 法・文 | 法・情報演習室A | 749 | 人間健康 | PC－A教室 | 10,045 |
| | 法・情報演習室B | 2 | | PC－B教室 | 42,556 |
| | 法・情報演習室C | 5,487 | 総合情報 | TC102教室 | 26,538 |
| | 文・情報演習室A | 4,284 | | TC103教室 | 16,778 |
| | 文・情報演習室B(文･教材開発室) | 210 | | TC201教室(Solaris) | 4,504 |
| | 文・情報演習室C | 12,252 | | TC202教室(Solaris) | 3,499 |
| | 法・文マルチメディア<br>パソコンステーション(第１ｽﾃｰｼｮﾝ) | 9,767 | | TC201/202教室 (Windows) | 2,198 |
| 政策創造 | 情報処理教室A | 14,485 | | TC203教室 | 3,961 |
| | 情報処理教室B | 9,268 | | TC204教室 | 1,259 |
| | 情報処理教室C | 2,514 | | TC205教室 | 10,083 |
| | 情報処理教室D | 5,013 | | TC206教室 | 12,314 |
| 外国語 | コンピュータ自習室 | 2,001 | | TC301教室 | 23,753 |
| 経済・商 | カンファレンスルーム | 4,240 | | TC302教室 | 28,763 |
| | MML室 | 18,784 | | TC303教室 | 26,074 |
| | AV・PC－1教室 | 19,810 | | TC304教室 | 27,771 |
| | AV・PC－2教室 | 25,842 | | TC305教室 | 15,510 |
| | CAL教室 | 4,374 | | TC306教室 | 822 |
| | PCゼミ－1教室 | 3,633 | 社会安全 | IT1教室 | 18,400 |
| | PCゼミ－2教室 | 4,767 | | IT2教室 | 24,566 |
| | 経商ステーション | 9,266 | | IT3教室 | 37,408 |
| 社会 | 情報処理論実習室(B301教室) | 15,583 | 理工系 | 第4学舎情報処理室 | 14,400 |
| | コンピュータ実習室(B306教室) | 21,467 | | OD1教室 | 59,955 |
| | パソコン実習室A(A401(A)教室) | 12,584 | | OD2教室 | |
| | パソコン実習室B(A401(B)教室) | 12,006 | | | |
| | C505教室 | 9,953 | | | |

(注) 年間利用学生は、実数把握が困難であることから、次の方法で算出している。
・授業での利用者数については、履修者数×授業回数で算出。
・オープン利用については、概数把握が可能な教室のみ、概数で算出。
・社会学部はデスクにPCが固定されている教室について算出。
・人間健康学部、総合情報学部、社会安全学部は、ログイン回数をカウントして算出。
なお、総合情報学部のTC201教室/TC202教室については、VDI環境のため、OS別に算出している。
・理工系学部は、利用者人数調査（春・秋学期）のデータにより算出。

検索

## (3) セミナーハウス等の使用状況（2014年度）（102301）

### ア 100周年記念会館

| | | |
|---|---|---|
| 開館日数 | 313 | |
| 休館日数 | 52 | |
| | 件数 | 人数 |
| 法人 | 27 | 1,058 |
| 大学 | 202 | 53,128 |
| 高・中・小・幼 | 12 | 6,630 |
| 組合 | 4 | 338 |
| 校友会 | 7 | 1,410 |
| 教育後援会 | 10 | 1,457 |
| OB・OG会 | 16 | 1,188 |
| その他（含む見学） | 8 | 228 |
| 合計 | 286 | 65,437 |

### イ 彦根荘

| | | 件数 | 人数 |
|---|---|---|---|
| 大学 | 正課授業 | 63 | 1,147 |
| 大学院 | 正課授業 | 6 | 95 |
| 小・中・高 | 正課授業 | 0 | 0 |
| 教職員 | 業務 | 0 | 0 |
| | 研修・研究 | 4 | 74 |
| | 福利厚生 | 14 | 94 |
| | その他 | 0 | 0 |
| その他 | 教育後援会 | 1 | 16 |
| | その他（含む校友） | 21 | 196 |
| 合計 | | 109 | 1,622 |

### ウ 飛鳥文化研究所・植田記念館

| | | 件数 | 人数 |
|---|---|---|---|
| 大学 | 正課授業 | 113 | 3,484 |
| 大学院 | 正課授業 | 10 | 151 |
| 小・中・高 | 正課授業 | 1 | 70 |
| 教職員 | 業務 | 0 | 0 |
| | 研修・研究 | 8 | 95 |
| | 福利厚生 | 1 | 5 |
| | その他 | 5 | 65 |
| その他 | 教育後援会 | 2 | 64 |
| | その他（含む校友） | 12 | 468 |
| 合計 | | 152 | 4,402 |

### エ 100周年記念セミナーハウス・高岳館

| | | 件数 | 人数 |
|---|---|---|---|
| 大学 | 正課授業 | 48 | 1,892 |
| | 課外授業 | 84 | 7,666 |
| 大学院 | 正課授業 | 2 | 24 |
| | 課外授業 | 0 | 0 |
| 小・中・高 | 正課授業 | 4 | 338 |
| | 課外授業 | 10 | 461 |
| 教職員 | 業務 | 0 | 0 |
| | 研修・研究 | 3 | 20 |
| | 福利厚生 | 1 | 2 |
| | その他 | 9 | 117 |
| その他 | 教育後援会 | 0 | 0 |
| | その他（含むｱﾘｰﾅ） | 50 | 1,672 |
| 合計 | | 211 | 12,192 |

### オ 白馬栂池高原ロッジ

| | | 件数 | 人数 |
|---|---|---|---|
| 大学 | 正課授業 | 2 | 64 |
| | 課外授業 | 1 | 8 |
| | その他 | 0 | 0 |
| 大学院 | 正課授業 | 1 | 8 |
| | 課外授業 | 0 | 0 |
| | その他 | 0 | 0 |
| 小・中・高 | 正課授業 | 0 | 0 |
| | 課外授業 | 0 | 0 |
| 教職員 | 業務 | 2 | 6 |
| | 研修・研究 | 0 | 0 |
| | 福利厚生 | 37 | 336 |
| | その他 | 7 | 59 |
| その他 | 教育後援会 | 3 | 38 |
| | その他（含む校友） | 7 | 43 |
| 合計 | | 60 | 562 |

### カ 六甲山荘

| | | 件数 | 人数 |
|---|---|---|---|
| 大学 | 正課授業 | 139 | 2,669 |
| | 課外授業 | 11 | 224 |
| 大学院 | 正課授業 | 8 | 95 |
| | 課外授業 | 3 | 36 |
| 小・中・高 | 正課授業 | 0 | 0 |
| | 課外授業 | 0 | 0 |
| 教職員 | 業務 | 1 | 4 |
| | 研修・研究 | 3 | 24 |
| | 福利厚生 | 11 | 59 |
| | その他 | 1 | 3 |
| その他 | 教育後援会 | 1 | 3 |
| | その他（含む校友） | 33 | 266 |
| 合計 | | 211 | 3,383 |

検索

## (4) 厚生、体育施設・設備の運用（2014年度）

### ア 体育施設の使用状況 （102401）

2015.3.31

| | 施設等名 | | 区分 | 利用状況 | |
|---|---|---|---|---|---|
| | | | | 利用延日数 | 利用延人数 |
| 千里山キャンパス | 東体育館 | 第１体育室 | 正課体育 | 482 | 16,934 |
| | | | 課外活動・その他 | 1,099 | 36,060 |
| | | 第２体育室 | 正課体育 | 0 | 0 |
| | | | 課外活動・その他 | 702 | 18,712 |
| | | 第３体育室 | 正課体育 | 0 | 0 |
| | | | 課外活動・その他 | 573 | 10,282 |
| | | 第１教室 | 正課体育 | 46 | 1,142 |
| | | | 体育会・その他 | 327 | 9,810 |
| | | 第２教室 | 正課体育 | 1 | 44 |
| | | | 体育会・その他 | 306 | 9,180 |
| | | **正課体育小計** | | **529** | **18,120** |
| | | **課外活動・その他小計** | | **3,007** | **84,044** |
| | | **計** | | **3,536** | **102,164** |
| | 中央体育館 | メインアリーナ | 正課体育 | 831 | 28,940 |
| | | | 課外活動・その他 | 1,438 | 48,887 |
| | | サブアリーナA | 正課体育 | 261 | 8,728 |
| | | | 課外活動・その他 | 363 | 10,302 |
| | | サブアリーナB | 正課体育 | 106 | 3,306 |
| | | | 課外活動・その他 | 555 | 16,540 |
| | | **正課体育小計** | | **1,198** | **40,974** |
| | | **課外活動・その他小計** | | **2,356** | **75,729** |
| | | **計** | | **3,554** | **116,703** |
| | グラウンド関係 | 北グラウンド | 正課体育 | 0 | 0 |
| | | | 課外活動・その他 | 418 | 50,105 |
| | | 中央グラウンド | 正課体育 | 277 | 10,651 |
| | | | 課外活動・その他 | 987 | 148,739 |
| | | 北広場 | 正課体育 | 182 | 6,375 |
| | | | 課外活動・その他 | 732 | 82,132 |
| | | **正課体育小計** | | **459** | **17,026** |
| | | **課外活動・その他小計** | | **2,137** | **280,976** |
| | | **計** | | **2,596** | **298,002** |
| | 屋内練習場 | 正課体育 | | 0 | 0 |
| | | 課外活動・その他 | | 463 | 59,886 |
| | | **計** | | **463** | **59,886** |
| | テニスコート | 硬式テニスコート | 正課体育 | 103 | 3,350 |
| | | | 課外活動・その他 | 264 | 12,501 |
| | | ソフトテニスコート | 正課体育 | 0 | 0 |
| | | | 課外活動・その他 | 342 | 19,494 |
| | | **正課体育小計** | | **103** | **3,350** |
| | | **課外活動・その他小計** | | **606** | **31,995** |
| | | **計** | | **709** | **35,345** |
| | 室内温水プール | 室内温水プール | 正課体育 | 1 | 30 |
| | | | 関大一高・一中授業及びクラブ活動 | 128 | 5,078 |
| | | | 課外活動 | 261 | 11,089 |
| | | | その他 | 283 | 3,162 |
| | | **計** | | **673** | **19,359** |

検索

| | 施設等名 | | 区分 | 利用状況 | |
|---|---|---|---|---|---|
| | | | | 利用延日数 | 利用延人数 |
| 千里山キャンパス | 弓道場 | 弓道場 | 正課体育 | 15 | 645 |
| | | | 課外活動 | 343 | 31,899 |
| | | 計 | | 358 | 32,544 |
| | 養心館 | 射撃場 | 課外活動 | 354 | 12,744 |
| | | 柔道場 | 課外活動 | 248 | 15,376 |
| | | 剣道場 | 課外活動 | 470 | 22,298 |
| | | アーチェリー場 | 課外活動 | 317 | 21,239 |
| | | 計 | | 1,389 | 71,657 |
| | 新凱風館 | 相撲道場 | 正課体育 | 0 | 0 |
| | | | 課外活動 | 0 | 0 |
| | | 計 | | 0 | 0 |
| | 凱風館 | 拳法道場 | 課外活動 | 351 | 18,252 |
| | | 重量挙部道場 | 課外活動 | 350 | 6,650 |
| | | ボクシング道場 | 課外活動 | 251 | 6,275 |
| | | 計 | | 952 | 31,177 |
| | その他 | 自動車部車庫 | 課外活動 | 41 | 246 |
| | | 航空部格納庫 | 課外活動 | 54 | 918 |
| | | 計 | | 95 | 1,164 |
| | 凱風館　ＡＴルーム・パワージム | ＡＴルーム | | 273 | 17,491 |
| | | パワージム | | 349 | 49,484 |
| 高槻キャンパス | グラウンド | 第１グラウンド | 正課体育 | 90 | 3,360 |
| | | | 課外活動・その他 | 287 | 21,399 |
| | | 第２グラウンド | 正課体育 | 7 | 261 |
| | | | 課外活動・その他 | 282 | 21,196 |
| | | 第３グラウンド | 正課体育 | 0 | 0 |
| | | | 課外活動・その他 | 393 | 25,626 |
| | | 正課体育小計 | | 97 | 3,621 |
| | | 課外活動・その他小計 | | 962 | 68,221 |
| | | グラウンド会議室 | 正課体育 | 0 | 0 |
| | | | 課外活動・その他 | 305 | 7,582 |
| | | 計 | | 1,364 | 79,424 |
| | 体育館 | アリーナ | 正課体育 | 203 | 6,048 |
| | | | 課外活動・その他 | 354 | 8,287 |
| | | ＴＧ１０１教室 | 正課体育 | 11 | 341 |
| | | | 課外活動・その他 | 61 | 1,748 |
| | | 正課体育小計 | | 214 | 6,389 |
| | | 課外活動・その他小計 | | 415 | 10,035 |
| | | 計 | | 629 | 16,424 |
| | テニスコート | テニスコート | 正課体育 | 43 | 589 |
| | | | 課外活動・その他 | 346 | 9,672 |
| | | 計 | | 389 | 10,261 |
| | ゴルフ練習場 | 練習場 | 正課体育 | 16 | 427 |
| | | | 課外活動・その他 | 4 | 78 |
| | | 計 | | 20 | 505 |

検索

| | 施設等名 | | 区分 | 利用状況 | |
|---|---|---|---|---|---|
| | | | | 利用延日数 | 利用延人数 |
| 高槻キャンパス | ハードコート | ハードコート | 正課体育 | 0 | 0 |
| | | | 課外活動・その他 | 24 | 536 |
| | | 計 | | 24 | 536 |
| | 高岳館 | 大教室 | 正課体育 | 23 | 553 |
| | アイスアリーナ | アイスアリーナ | 正課体育 | 20 | 685 |
| | 施設等名 | | 区分 | 利用時間（単位：時間） | |
| | アイスアリーナ月別使用時間数 | アイスアリーナ | 正課体育 | 37.50 | |
| | | | 課外活動 | 1489.50 | |
| | | | 併設校 | 318.00 | |
| | | | その他学内イベント等 | 17.25 | |
| | | | 地域連携 | 116.00 | |
| | | | 学外貸与 | 3033.50 | |
| | | 計 | | 5011.75 | |
| 堺キャンパス | 体育館 | アリーナ | 正課体育 | 150 | 17,625 |
| | | | 課外活動（体育会） | 58 | 1,057 |
| | | | 課外活動（準登録団体） | 215 | 34,924 |
| | | | その他（一般開放等） | 14 | 819 |
| | | 計 | | 437 | 54,425 |
| | その他体育施設 | 格技・実習教室 | 正課体育 | 90 | 3,075 |
| | | 屋外プール | 正課体育 | 32 | 1,652 |
| | | 計 | | 122 | 4,727 |

※　社会安全学部の学生は、正課体育及び課外活動を高槻キャンパス・千里山キャンパスにて実施している。

## イ　学生の課外活動施設の使用状況（2014年度）（102411）

### （ア）　誠之館共用施設

| | 使用団体延数(年間) |
|---|---|
| ２号館会議室（９室） | 1,819 |
| ３号館別棟会議室（11室） | 2,197 |
| ３号館旧館会議室（15室） | 2,971 |
| 和室（４室） | 1,045 |
| KUシンフォニーホール | 264 |
| 合　　計 | 8,296 |

### （イ）　誠之館共用施設（６号館）

| | 使用団体延数(年間) |
|---|---|
| 会議室（20室） | 2,489 |
| 音楽練習場（７室） | 1,535 |
| 和室（２室） | 463 |
| 合　　計 | 4,487 |

検索

# XI　図書館、博物館、学術情報システム

## 1　図書館

### (1)　図書館規模　(111101)

2015.5.1現在

| 図書館の名称 | 専有延床面積 | 構　　成 |
|---|---|---|
| 総合図書館 | 21,749.93㎡ | 開架閲覧室、グループ閲覧室、書庫閲覧室、マイクロ資料閲覧コーナー、研究個室、対面朗読室、特別閲覧室、書庫、貴重書庫、マイクロ資料自動出納庫、展示室、EU資料センター、ラーニング・コモンズ、会議室、事務室、その他 |
| 高槻キャンパス図書館 | 1,013.24㎡ | 開架閲覧室、事務室、グループ閲覧室、マイクロ資料閲覧コーナー、その他 |
| ミューズ大学図書館 | 623.03㎡ | 開架閲覧室、事務室、マイクロ資料閲覧コーナー、その他 |
| 堺キャンパス図書館 | 876.12㎡ | 開架閲覧室、事務室、グループ閲覧室、マイクロ資料閲覧コーナー、その他 |

(注)　2014年４月１日から高槻図書室は高槻キャンパス図書館に改称した。

### (2)　図書資料の所蔵数及び受入れ状況　(111201)

2015.3.31現在

| | 図書の冊数　(冊) | | 定期刊行物の種類数 | | 視聴覚資料の所蔵数(点数) | 電子ｼﾞｬｰﾅﾙの種類(種類数) | 過去３年間の図書受け入れ状況 | | |
|---|---|---|---|---|---|---|---|---|---|
| | | 開架図書の冊数(内数) | 内国書 | 外国書 | | | 2012年度 | 2013年度 | 2014年度 |
| 総合図書館 | 2,131,730 | 224,182 | 15,000<br>(2,365) | 8,743<br>(1,380) | 120,583 | 21,456 | 36,175 | 31,706 | 23,407 |
| 高槻キャンパス図書館 | 51,399 | 51,399 | 269<br>(168) | 242<br>(68) | 338 | — | 2,346 | 1,942 | 983 |
| ミューズ大学図書館 | 41,047 | 41,047 | 402<br>(150) | 71<br>(21) | 285 | — | 2,944 | 1,659 | 916 |
| 堺キャンパス図書館 | 42,077 | 42,077 | 165<br>(148) | 44<br>(30) | 66 | — | 7,131 | 6,540 | 1,208 |
| **計** | **2,266,253** | **358,705** | **15,836<br>(2,831)** | **9,100<br>(1,499)** | **121,272** | **21,456** | **48,596** | **41,847** | **26,514** |

(注)１　図書の冊数には製本した雑誌等逐次刊行物を含む。
２　定期刊行物の種類数には、電子ジャーナルの種類数は含んでいない。下段の（　）の数は継続して受け入れている種類数で、内数である。
３　視聴覚資料の所蔵数は、マイクロフィルム及び、マイクロフィッシュが大半を占め、カセットテープ、ビデオテープ及びCD-ROM・DVD-ROM等を含み、図書の冊数の内数である。
４　電子ジャーナルの種類数は延べ数で、総合図書館で集中管理をしているが、他の３キャンパスからも同様に閲覧可能である。
５　2014年４月１日から高槻図書室は高槻キャンパス図書館に改称した。

検索

## (3)　メディアライブラリー配架資料本数　(111301)

2015.5.1現在

| 開室場所 | 第１学舎３号館メディアライブラリー | | | | | | | | 第２学舎１号館メディアライブラリーコーナー | | | | | | | | 合計 |
|---|---|---|---|---|---|---|---|---|---|---|---|---|---|---|---|---|---|
| 資料形態／言語 | オーディオテープ | CD | ビデオテープ | CD－ROM | DVD | LD | VCD | 小計 | オーディオテープ | CD | ビデオテープ | CD－ROM | DVD | LD | VCD | 小計 | |
| 英語 | 289 | 1,250 | 335 | 42 | 808 | 0 | 0 | 2,724 | 477 | 1,543 | 200 | 54 | 630 | 99 | 0 | 3,003 | 5,727 |
| ドイツ語 | 36 | 264 | 62 | 16 | 104 | 0 | 0 | 482 | 107 | 231 | 14 | 12 | 40 | 19 | 0 | 423 | 905 |
| フランス語 | 45 | 217 | 28 | 13 | 206 | 0 | 0 | 509 | 264 | 295 | 19 | 11 | 72 | 21 | 0 | 682 | 1,191 |
| ロシア語 | 3 | 53 | 46 | 8 | 60 | 0 | 0 | 170 | 64 | 50 | 1 | 16 | 13 | 6 | 0 | 150 | 320 |
| スペイン語 | 27 | 96 | 21 | 7 | 50 | 0 | 0 | 201 | 55 | 96 | 10 | 7 | 34 | 7 | 0 | 209 | 410 |
| 中国語 | 56 | 332 | 247 | 40 | 214 | 0 | 47 | 936 | 255 | 433 | 95 | 16 | 30 | 4 | 6 | 839 | 1,775 |
| 朝鮮語 | 8 | 271 | 5 | 2 | 161 | 0 | 2 | 449 | 76 | 470 | 8 | 0 | 133 | 0 | 6 | 693 | 1,142 |
| 日本語 | 13 | 34 | 69 | 11 | 58 | 0 | 0 | 185 | 89 | 54 | 18 | 14 | 3 | 4 | 0 | 182 | 367 |
| その他の語学 | 2 | 50 | 1 | 0 | 15 | 0 | 0 | 68 | 6 | 11 | 0 | 0 | 2 | 7 | 0 | 26 | 94 |
| 語学以外 | 1 | 11 | 195 | 10 | 197 | 0 | 0 | 414 | 6 | 18 | 76 | 0 | 126 | 105 | 0 | 331 | 745 |
| 合計 | 480 | 2,578 | 1,009 | 149 | 1,873 | 0 | 49 | 6,138 | 1,399 | 3,201 | 441 | 130 | 1,083 | 272 | 12 | 6,538 | 12,676 |
| 前年度比 | −8 | +5 | −11 | 0 | +49 | −4 | 0 | +31 | +4 | −3 | −1 | 0 | +27 | 0 | 0 | +27 | +58 |

## (4)　学生（学部・大学院）閲覧座席数（教員専用席を除く）　(111401)

2015.4.1現在

| 図書館の名称 | 学生閲覧室座席数(A) | 学生収容定員(B) | 収容定員に対する座席数の割合 A/B*100(%) | その他の学習室の座席数 |
|---|---|---|---|---|
| 総合図書館 | 2,260 | 23,562 | 9.59 | — |
| 高槻キャンパス図書館 | 235 | 2,274 | 10.33 | — |
| ミューズ大学図書館 | 134 | 1,145 | 11.70 | — |
| 堺キャンパス図書館 | 272 | 1,340 | 20.30 | — |
| 計 | 2,901 | 28,321 | 10.24 | — |

(注)　2014年４月１日から高槻図書室は高槻キャンパス図書館に改称した。

## (5) 図書館利用状況 (111501)

| 図書館の名称 | スタッフ数 2014.5.1現在 専任 | スタッフ数 2014.5.1現在 非常勤 | 2014年度年間開館日数 | 開館時間 2014.5.1現在 | 年間利用者数(延べ数) 2012年度 | 年間利用者数(延べ数) 2013年度 | 年間利用者数(延べ数) 2014年度 | 年間貸出冊数 2012年度 | 年間貸出冊数 2013年度 | 年間貸出冊数 2014年度 |
|---|---|---|---|---|---|---|---|---|---|---|
| 総合図書館 | 21 (11) | 63 (38) | 310 | 月～金 9:00 ～ 22:00<br>土 9:00 ～ 22:00<br>日・祝日 10:00 ～ 18:00<br>長期休暇中 10:00 ～ 20:00 | 710,168 人 | 726,580 人 | 741,644 人 | 318,886 冊 | 304,955 冊 | 318,041 冊 |
| 高槻キャンパス図書館 | 0 (0) | 5 (4) | 262 | 月～金 9:00 ～ 20:00<br>土 9:00 ～ 17:00<br>日・祝日 ー<br>長期休暇中 10:00 ～ 17:00 | 39,453 人 | 28,303 人 | 30,501 人 | 10,201 冊 | 8,344 冊 | 8,296 冊 |
| ミューズ大学図書館 | 0 (0) | 8 (7) | 262 | 月～金 9:00 ～ 20:00<br>土 9:00 ～ 17:00<br>日・祝日 ー<br>長期休暇中 10:00 ～ 17:00 | 32,459 人 | 36,938 人 | 38,583 人 | 9,868 冊 | 10,532 冊 | 12,523 冊 |
| 堺キャンパス図書館 | 0 (0) | 6 (4) | 262 | 月～金 9:00 ～ 20:00<br>土 9:00 ～ 17:00<br>日・祝日 ー<br>長期休暇中 10:00 ～ 17:00 | 20,074 人 | 27,652 人 | 25,493 人 | 5,812 冊 | 7,865 冊 | 7,619 冊 |

(注)1 スタッフ数の( )内は、内数で司書の資格を有するものを示す。また、非常勤のスタッフ数には閲覧業務委託スタッフを含む。
2 年間利用者数・貸出冊数には、地域市民登録者の利用及び貸出を含まない。
3 2014年４月１日から高槻図書室は高槻キャンパス図書館に改称した。

## (6) 年間の月別開館日数 (111601)

(単位：日)

| 館別 | 年度＼月別 | ４月 | ５月 | ６月 | ７月 | ８月 | ９月 | 10月 | 11月 | 12月 | １月 | ２月 | ３月 | 合 計 |
|---|---|---|---|---|---|---|---|---|---|---|---|---|---|---|
| 総合図書館 | 2012年度 | 30 (6) | 31 (7) | 29 (4) | 31 (6) | 19 (0) | 25 (2) | 31 (5) | 26 (4) | 25 (5) | 25 (4) | 16 (0) | 20 (0) | 308 (43) |
| | 2013年度 | 30 (5) | 31 (7) | 30 (5) | 31 (5) | 19 (0) | 25 (3) | 31 (5) | 26 (4) | 25 (5) | 26 (4) | 16 (0) | 20 (0) | 310 (43) |
| | 2014年度 | 30 (5) | 31 (7) | 30 (5) | 31 (5) | 17 (0) | 27 (3) | 30 (4) | 26 (5) | 26 (4) | 26 (4) | 17 (0) | 19 (0) | 310 (42) |
| 高槻キャンパス図書館 | 2012年度 | 24 | 24 | 25 | 25 | 17 | 20 | 26 | 22 | 20 | 21 | 16 | 20 | 260 |
| | 2013年度 | 25 | 24 | 25 | 26 | 15 | 21 | 26 | 22 | 20 | 22 | 16 | 20 | 262 |
| | 2014年度 | 25 | 24 | 25 | 26 | 13 | 21 | 26 | 21 | 22 | 22 | 17 | 19 | 261 |
| ミューズ大学図書館 | 2012年度 | 25 | 23 | 25 | 23 | 16 | 20 | 24 | 22 | 20 | 22 | 17 | 21 | 258 |
| | 2013年度 | 25 | 24 | 25 | 26 | 15 | 21 | 26 | 22 | 20 | 22 | 16 | 20 | 262 |
| | 2014年度 | 25 | 24 | 25 | 26 | 13 | 21 | 26 | 21 | 22 | 22 | 17 | 19 | 261 |
| 堺キャンパス図書館 | 2012年度 | 25 | 23 | 25 | 23 | 16 | 20 | 24 | 22 | 20 | 22 | 17 | 20 | 257 |
| | 2013年度 | 25 | 24 | 25 | 26 | 15 | 21 | 26 | 22 | 20 | 22 | 16 | 20 | 262 |
| | 2014年度 | 25 | 24 | 25 | 26 | 13 | 21 | 26 | 21 | 22 | 22 | 17 | 19 | 261 |

(注)1 ( )内は授業期間中の日曜・祝日開館日数で内数。高槻・ミューズ・堺の各図書館は日曜･祝日は休館。
2 夏季一斉休業期間中の休館 ８月11日～８月20日
3 学園際による臨時休館 11月１日～11月３日
4 冬季一斉休業期間中の休館 総合図書館：12月27日～１月５日
5 入学試験等による休館 ２月１日～２月８日・３月２日～３月４日
6 年度末休館 ３月28日～３月31日
7 暴風警報発令による臨時休館 10月13日（総合図書館）
8 暴風警報発令による開館時間の変更 10月６日 総合図書館：13:00-22:00、高槻キャンパス図書館・ミューズ大学図書館・堺キャンパス図書館：13:00-20:00
9 2014年４月１日から高槻図書室は高槻キャンパス図書館に改称した。

## (7)　年間入館者　(111701)

（単位：人）

| 館別 | 年度 ＼ 資格 | 学部学生 | 大学院学生 | 教職員 | 校友 | その他 | 合　計 |
|---|---|---|---|---|---|---|---|
| 総合図書館 | 2012年度 | 601,994 | 47,397 | 18,003 | 23,359 | 19,415 | 710,168 |
| | 2013年度 | 622,141 | 43,210 | 18,860 | 22,323 | 20,046 | 726,580 |
| | 2014年度 | 643,205 | 43,841 | 18,164 | 19,060 | 17,374 | 741,644 |
| 高槻キャンパス図書館 | 2012年度 | 36,249 | 1,557 | 848 | 39 | 760 | 39,453 |
| | 2013年度 | 26,140 | 777 | 727 | 26 | 633 | 28,303 |
| | 2014年度 | 28,349 | 874 | 732 | 35 | 511 | 30,501 |
| ミューズ大学図書館 | 2012年度 | 25,703 | 980 | 1,313 | 1,670 | 2,793 | 32,459 |
| | 2013年度 | 29,667 | 829 | 1,092 | 1,546 | 3,804 | 36,938 |
| | 2014年度 | 30,639 | 926 | 1,353 | 1,715 | 3,950 | 38,583 |
| 堺キャンパス図書館 | 2012年度 | 18,865 | 32 | 735 | 246 | 196 | 20,074 |
| | 2013年度 | 26,553 | 51 | 677 | 124 | 247 | 27,652 |
| | 2014年度 | 23,923 | 283 | 611 | 250 | 426 | 25,493 |

(注)　2014年４月１日から高槻図書室は高槻キャンパス図書館に改称した。

## (8)　過去５年間の図書館間相互利用件数（国内・国外）　(111801)

| | | 2010年度 | 2011年度 | 2012年度 | 2013年度 | 2014年度 |
|---|---|---|---|---|---|---|
| 提供 | 閲　覧 | 391 | 379 | 444 | 453 | 443 |
| | 貸　出 | 654 | 620 | 650 | 575 | 619 |
| | 複　写 | 3,437 | 3,497 | 3,469 | 2,829 | 2,747 |
| 依頼 | 閲　覧 | 234 | 175 | 157 | 133 | 138 |
| | 借　用 | 623 | 648 | 605 | 513 | 541 |
| | 複　写 | 3,177 | 2,875 | 2,535 | 2,484 | 2,350 |

## (9)　図書館展示会（111901）

| 開催日 | 展示会のテーマ・講演会の演題 | 参加者数 | 会　場 |
|---|---|---|---|
| 2014. 3.27<br>～<br>2015. 4.23 | 著名院士学者書法展「科学と芸術」 | ― | 総合図書館１階展示室<br>３階展示コーナー |

# 2　博物館

## (1)　収蔵資料数　(112101)

2015.3.31現在

| 種別＼形態 | | 実物 | 標本 | 模写 | 模型 | 図書 | 図表 | 写真 | 映像 | 音響 | その他 | 合計 |
|---|---|---|---|---|---|---|---|---|---|---|---|---|
| 絵画 | | 2 | | 17 | | | | | | | | 19 |
| 彫刻 | | | | 2 | 6 | | | | | | | 8 |
| 工芸品 | | 623 | | | 9 | | | | | | | 632 |
| 書籍・典籍・文書 | | 5,179 | | | | 1 | | 1 | | | | 5,181 |
| 考古資料 | | 21,072 | | | 135 | | 1 | 8 | | | 4 | 21,220 |
| 民俗文化財 | | 957 | | | 36 | | | 1 | | | | 994 |
| 産業史資料 | | 146 | | | | | | | | 1,488 | | 1,634 |
| 自然科学資料 | | | 353 | | | | | | | | | 353 |
| その他 | | 1,101 | | | 1 | | | 3 | | | | 1,105 |
| 図書 | 辞書等 | | | | | 1,031 | | | | | | 10,534 |
| | 図録 | | | | | 4,930 | | | | | | |
| | 紀要 | | | | | 4,573 | | | | | | |
| 合計 | | 29,080 | 353 | 19 | 187 | 10,535 | 1 | 13 | 0 | 1,488 | 4 | 41,680 |

(注) 1　一括資料を一点として計上したものを含む。
　　 2　未整理資料は除く。

## (2)　開館日数及び入館者数　(112201)

2014年度

| 月 | 開館日数 | 入館者数 | 関連行事等 | 月 | 開館日数 | 入館者数 | 関連行事等 |
|---|---|---|---|---|---|---|---|
| 4 | 26 | 1,827 | 図書館・博物館連携企画展「関西大学名品万華鏡」 | 11 | 22 | 902 | 実習展 |
| 5 | 26 | 5,055 | 図書館・博物館連携企画展「関西大学名品万華鏡」、特別展「髙橋選手　町田選手　栄光の軌跡」 | 12 | 21 | 1,698 | 関西大学泊園記念会・大阪都市遺産研究センター「新収蔵資料展」、特別展「勇気と感動をありがとう！　髙橋大輔さん」 |
| 6 | 26 | 2,775 | 特別展「髙橋選手　町田選手　栄光の軌跡」、夏季企画展「角倉素庵と俵屋宗達」 | 1 | 22 | 2,855 | 関西大学泊園記念会・大阪都市遺産研究センター「新収蔵資料展」、特別展「勇気と感動をありがとう！　髙橋大輔さん」 |
| 7 | 26 | 1,940 | 特別展「髙橋選手　町田選手　栄光の軌跡」、夏季企画展「角倉素庵と俵屋宗達」、博物館キッズミュージアム | 2 | 17 | 132 | |
| 8 | 4 | 3,635 | 特別展「髙橋選手　町田選手　栄光の軌跡」、博物館キッズミュージアム | 3 | 17 | 666 | |
| 9 | 7 | 78 | | 合計 | 240 | 21,955 | |
| 10 | 26 | 432 | | | | | |

検索

## (3)　資料貸出状況　(112301)

2014年度

| 貸出日 | 貸出先機関名 | 貸出物品名 | 点数 | 種類 | 使用目的・展示会名 | |
|---|---|---|---|---|---|---|
| 2014. 5. 1 | (株) 宝島社 | 高松塚古墳再現展示室再現壁画・石室画像 | 5 | 写真 | 掲載 | 宝島特集号 |
| 2014. 7. 1 ～10.17 | 島根県立古代出雲歴史博物館 | 伝佐紀陵山古墳出土蓋形埴輪（レプリカ） | 1 | 資料写真 | 展示掲載 | 企画展「倭の五王と出雲の豪族」 |
| 2015. 3.20 | 都城市教育委員会 | 国府遺跡出土北白川下層式土器 | 1 | 写真 | 掲載 | 遺跡紹介DVD「むかし昔の都城～旧石器・縄文時代編～」 |
| 2014. 9.27 ～11.24 | 下関市立考古博物館 | 袈裟襷文銅鐸（四条畷市出土）２点、袈裟襷文銅鐸突線鈕式１点、扁平鈕式１点、平形銅剣（新居浜市出土） | 5 | 資料写真 | 展示掲載 | 特別展「青銅器と弥生人のまつり-祭具からみた祭りのすがた-」 |
| 2014.10. 4 ～12. 7 | 大阪府立近つ飛鳥博物館 | 伝天理市柳本町渋谷出土石枕 | 2 | 資料写真 | 展示掲載 | 特別展「箸墓以降-邪馬台国連合から初期ヤマト政権へ-」 |
| 2015. 2.10 | (株) 小学館 | 伝佐紀陵山古墳出土蓋形埴輪（レプリカ） | 1 | 写真 | 掲載 | 月刊誌『サライ』３月号 |
| 2015. 2.19 | (株) 洋泉社 | 末永雅雄先生復元　帯金式甲冑 | 1 | 写真 | 掲載 | 『北陸から見た日本史』 |
| 合計利用件数　７件 | | | 合計利用資料数　16点 | | | |

検索

## (4)　資料利用状況　(112401)

2014年度

| 利用日 | 利　用　者 | 利 用 物 品 名 | 利用内容 | 利用目的 |
|---|---|---|---|---|
| 2014. 5.12 | 天理市埋蔵文化財天理教調査団<br>４名 | 伝天理市柳本町渋谷出土　石枕１点 | 実見<br>写真撮影 | 資料調査 |
| 2014. 8. 1 | 宮内庁書陵部首席調査官 | 琉球勾玉５点 | 実見<br>写真撮影<br>実測 | 資料調査 |
| 2014.10. 8 | 関西大学文学部非常勤講師 | 本山コレクション　国府遺跡出土弥生土器・土師器 | 実見<br>写真撮影 | 資料調査<br>教材作成 |
| 2014.11.19 | 笠岡市教育委員会 | 本山コレクション　津雲貝塚資料 | 実見<br>写真撮影 | 資料調査 |
| 2015. 1.17 | 関西大学大学院博士課程後期課程 | 本山コレクション　舟形石棺 | 実見<br>写真撮影 | 資料調査 |
| 2015. 2.12<br>～13 | 岩手県立博物館　学芸員 | 本山コレクション岩手県内出土資料714点 | 実見<br>写真撮影<br>実測 | 資料調査 |

## (5)　博物館講演会　(112501)

| 開催日 | 内　　容 | 参加者数 | 会　場 |
|---|---|---|---|
| 2014. 6.23<br>(月) | 博物館実践実習研修会<br>第１回　表装研修　　講師　藤枝宏治 | 30 | 増設棟１階<br>セミナー室 |
| 2014. 6.28<br>(土) | 博物館実践実習研修会<br>第２回　日本刀研修　　講師　河内國平・河内晋平 | 30 | 増設棟１階<br>セミナー室 |
| 2014. 7. 7<br>(月) | 博物館実践実習研修会<br>第３回　煎茶研修　　講師　佃　一輝 | 29 | 増設棟１階<br>セミナー室 |
| 2014. 7. 5<br>(土) | 企画展関連　ワークショップ　「嵯峨本活字フォントの魅力」<br>講師　林　進・森上　修・永原康史・鳥海　修・尾形　忍 | 35 | 増設棟１階<br>セミナー室 |
| 2014. 7.12<br>(土) | 企画展関連「素庵と宗達」<br>講師　林　進 | 80 | 博物館<br>特別展示室 |

検索

# 3　年史編纂室　(113101)

## (1)　年史編纂室利用状況

| スタッフ数 2014.5.1現在 | | 2014年度 年間開館日数 | 開館時間 | 年間利用者数（延べ人数） | | |
|---|---|---|---|---|---|---|
| 専任 | 非専任 | | | 2012年度 | 2013年度 | 2014年度 |
| 3 (2) | 2 (1) | 226 | 月　～　土　10:00　～　16:00 | 5,225 | 4,454 | 20,334 |

(注) 1　スタッフ数のうち、博物館学芸員の資格を有する者を（ ）内に内数で示している。
　　 2　スタッフ数は博物館事務室との兼務者を含めている。

## (2)　年史編纂室月別利用状況

| 月 / 入館者数 / 開館日数 | 4 | 5 | 6 | 7 | 8 | 9 | 10 | 11 | 12 | 1 | 2 | 3 | 計 |
|---|---|---|---|---|---|---|---|---|---|---|---|---|---|
| 開館日数 | 26 | 26 | 26 | 26 | 4 | 24 | 26 | 22 | 21 | 23 | 17 | 23 | 264 |
| 学生・教職員・一般その他 | 1,013 | 4,307 | 2,429 | 1,875 | 3,208 | 87 | 217 | 374 | 1,693 | 2,833 | 91 | 644 | 18,771 |
| 自校教育 | 231 | 677 | 307 | 30 | 0 | 0 | 52 | 226 | 0 | 40 | 0 | 0 | 1,563 |
| 計 | 1,244 | 4,984 | 2,736 | 1,905 | 3,208 | 87 | 269 | 600 | 1,693 | 2,873 | 91 | 644 | 20,334 |

(注) 1　「自校教育」の対象者には併設校の児童生徒を含む。
　　 2　2014年度は、企画展「Start foe Next 関西大学第一高等学校・第一中学校創立100周年記念展」を４月から３月まで開催している。
　　 3　2014年度は、特別展「世界を魅せたトップスケーター　高橋大輔選手　織田信成選手　町田樹選手　栄光の軌跡」を５月７日から８月４日まで、特別展「勇気と感動をありがとう！　高橋大輔さん」を12月１日から１月17日まで開催している。

# 4　学術情報

## (1)　学術情報システムの設備

ア　大学における情報アクセス　(114101)

(関西大学学術情報ネットワーク構成図【KAISER】)

2015年４月１日現在

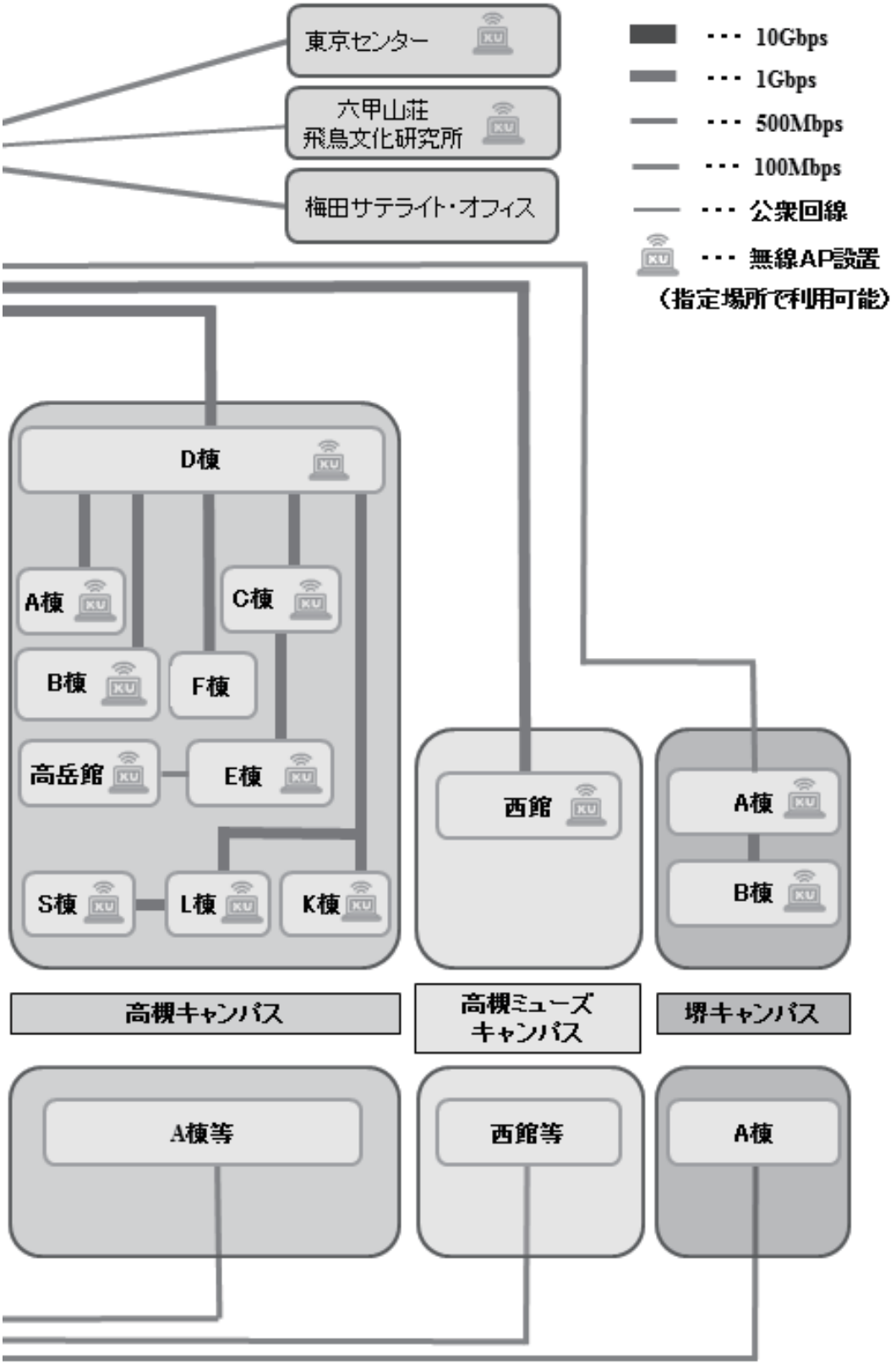
東京センター
六甲山荘
飛鳥文化研究所
梅田サテライト・オフィス
・・・ 10Gbps
・・・ 1Gbps
・・・ 500Mbps
・・・ 100Mbps
・・・ 公衆回線
・・・ 無線AP設置
（指定場所で利用可能）
D棟
A棟
C棟
B棟
F棟
高岳館
E棟
S棟
L棟
K棟
西館
A棟
B棟
高槻キャンパス
高槻ミューズ
キャンパス
堺キャンパス
A棟等
西館等
A棟

イ　インフォメーションテクノロジーセンターのシステム環境　(114111)

（ア）　サービス利用環境

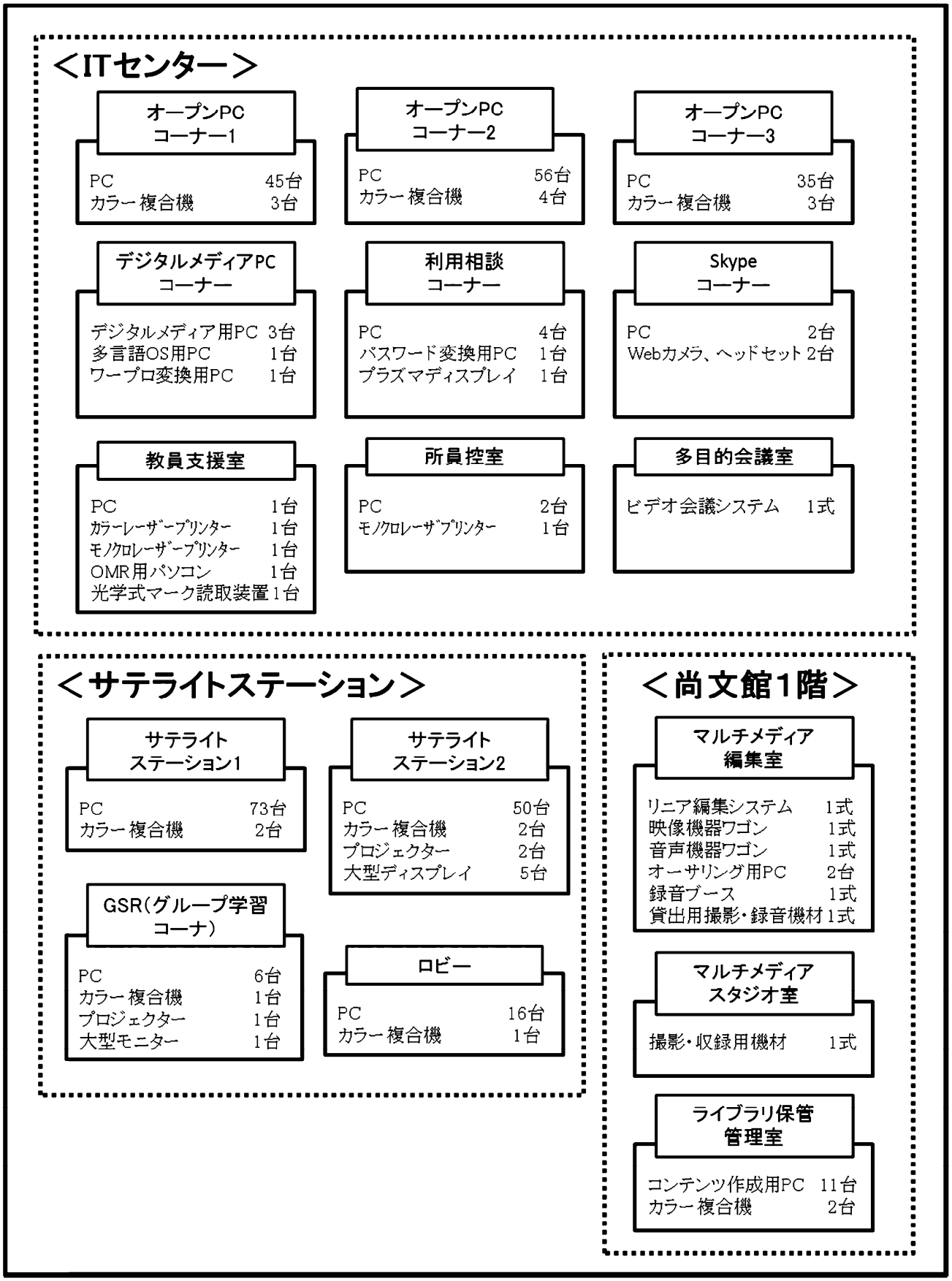

## （イ） システム構成一覧

| 分類／種類 | システム名 | 概　　要 | サービス対象／利用部局 |
|---|---|---|---|
| ITトータル<br>システム基盤 | ネットワークシステム基盤 | ウィルス対策、不正アクセス対策を施し、大規模データベースの運用基盤を整備 | ・全学 |
| | 統合認証システム | 学生、教職員、保護者等へシングルサインオンにより多彩でスムーズなサービスを提供 | |
| | データ連携基盤 | 教務、認証情報等を複数のシステム間で連携・同期させ、一元管理 | |
| サービス系情報<br>システム | ICカードシステム | 学生証、教職員証をICカード化し、入館管理や出席管理、健康管理等に活用 | |
| | 入館管理システム | セキュリティレベルに応じた入館コントロールを行い、ログ情報を収集 | |
| | インフォメーションシステム<br>（ポータルシステム） | 学内各システムと連携して情報・サービスを提供 | ・全学生（非正規生を含む）、全教職員、保護者（学部生・併設校） |
| | モバイル関大<br>(スマートフォン版ポータルシステム) | インフォメーションシステムに連動するスマートフォン向けアプリ。キャンパスマップ、施設案内などのサービスを提供 | ・全学生(非正規生を含む)<br>全教職員、学外一般者（機能制限） |
| | 学生カルテシステム | 学生情報を一元管理、全学的に共有し学生一人ひとりに対するきめ細かな指導を支援 | ・事務職員<br>・学事局、堺キャンパス |
| | 学術情報システム | 研究業績や研究論文など大学が所蔵する学術情報やコンテンツをデジタル化・データベース化 | ・全教育職員<br>※検索・照会は一般に公開<br>・研究支援課（管理機能） |
| | 図書館システム | 200万冊の蔵書管理に対応し、マイライブラリ・Web貸出予約機能を装備 | ・全学生、教職員<br>・図書館事務室（管理機能） |
| | 図書館関係機関システム | 研究所（5ヶ所）、資料室（3ヶ所）の図書、雑誌の検索、貸出管理を装備 | ・全学生、教職員<br>※貸出機能は人権問題研究室のみ |
| | MLRシステム<br>（視聴覚教材検索システム） | 視聴覚教材の検索、貸出管理を装備 | ・全学生、教職員<br>・MML（管理機能） |
| | キャリア支援システム<br>（KICSS） | キャリアデザイン機能、活動支援機能を装備 | ・全学生（就職活動学生）<br>・キャリアセンター（管理機能） |
| | CAPシステム（旧CACG） | 学生に対し職務適性をアドバイスするなどキャリアプランニングを支援 | ・全学生<br>・キャリアセンター（管理機能） |
| | エクステンション・リードセンター受講生管理システム | リードセンターの講座、受講生を管理 | ・全学生、教職員、一般受講生<br>・リードセンター（管理機能） |
| | クラブ管理システム | 体育会、文化会、学術研究会、単独パート、ピア・コミュニティの部員登録や管理、事務局などへの諸届、戦績の管理 | ・全学生<br>・スポーツ振興グループ、学生生活支援グループ（管理機能） |
| | 健康管理システム | 自動計測器との連携による診断データ収集および健診結果の閲覧 | ・全学生、教職員<br>・保健管理センター（管理機能） |
| | 心理相談システム<br>(心理相談室電子カルテシステム) | 相談データの一元管理 | ・心理相談室 |
| | 奨学金システム | 各種奨学金の出願・選考・管理 | ・全学生<br>・奨学支援グループ（管理機能） |
| | スタディー・アブロード・プログラム支援システム | 外国語学部「スタディー・アブロード・プログラム」の情報検索、連絡先の管理 | ・外国語学部生<br>・政外オフィス、SA支援センター |
| | 学校インターンシップ管理システム | 学校インターンシップ実習先および派遣学生の管理、統計データ作成 | ・高大連携グループ |
| | 学生相談支援システム | 障がいのある学生に対する支援スタッフの円滑な支援の提供と相談記録 | ・学生相談・支援センター |
| 教務系システム | 学事システム（基幹系）<br>（Campusmate－J、時間割編成支援システム） | 学籍情報の管理、カリキュラム編成支援 | ・学部生・院生・非正規生／学事局<br>・交換留学生／国際部 |
| | 学事システム（サービス系）<br>（履修・成績Webサービス他） | 履修および成績の一元管理 | ・全学生（非正規生含む）<br>・学事局（管理機能）<br>※一部検索・照会機能は全教職員 |
| | 証明書自動発行システム | 学生証を利用した証明書発行機能を装備 | ・全学生<br>・学事局（管理機能） |
| | 授業支援システム | 教材提示、成績管理等授業運営を支援 | ・授業担当教員<br>・受講者 |
| | シラバスシステム | シラバス入稿、検索表示機能を装備 | ・一般公開<br>・学事局（管理機能） |
| | 出席管理システム | 学生証を利用した授業出席データの収集・管理 | ・授業担当教員<br>・学事局（管理機能） |
| ｅラーニング | CEAS／Sakaiシステム | デジタルコンテンツを活用した遠隔教育・個別学習 | ・授業担当教員<br>・受講者 |
| | 講義収録・配信システム | 講義の映像や資料等をインターネットや携帯情報端末に配信 | ・授業担当教員<br>・受講者 |
| ｅポートフォリオ | ポートフォリオシステム | 計画・実行・振り返りによる学びの質向上および学習成果の蓄積 | ・全学生、全教員 |

検索

## (2)　学術情報システムの利用状況（2014年４月１日～2015年３月31日）（114201）

### ア　ＩＴセンター利用申請数

#### （ア）　研究用loginサーバ利用

| 学部・研究科 | 法 | 文 | 経済 | 商 | 社会 | 政策創造 | 外国語 | 人間健康 | 総合情報 | 社会安全 | シス理工 | 環境都市 | 化学生命 | 工学研究科／理工学研究科 | 心理学研究科 | 法科大学院 | 会計専門職大学院 | 臨床心理 | 国際部 | 東アジア文化研究科 | 合計 |
|---|---|---|---|---|---|---|---|---|---|---|---|---|---|---|---|---|---|---|---|---|---|
| 専任教育職員 | 47 | 92 | 49 | 51 | 57 | 24 | 44 | 25 | 55 | 27 | 86 | 52 | 55 | 0 | 0 | 20 | 10 | 8 | 3 | 0 | **705** |
| 特任教育職員<br>特別契約職員 | 5 | 12 | 3 | 1 | 1 | 3 | 2 | 0 | 1 | 1 | 3 | 3 | 4 | 0 | 0 | 3 | 3 | 1 | 1 | 0 | **47** |
| 客員教授等 | 0 | 0 | 0 | 0 | 0 | 0 | 0 | 0 | 0 | 0 | 0 | 0 | 0 | 0 | 0 | 0 | 0 | 0 | 0 | 0 | **0** |
| 大学院生 | 58 | 260 | 41 | 48 | 75 | 12 | 129 | 1 | 67 | 24 | 0 | 0 | 0 | 410 | 72 | 100 | 57 | 48 | 0 | 77 | **1,479** |

その他…研究員、非常勤職員など（242）

#### （イ）　電子メール・学外Web利用

| 学部・研究科 | 法 | 文 | 経済 | 商 | 社会 | 政策創造 | 外国語 | 人間健康 | 総合情報 | 社会安全 | シス理工 | 環境都市 | 化学生命 | 工学部／工学研究科／理工学研究科 | 心理学研究科 | 法科大学院 | 会計専門職大学院 | 臨床心理 | 国際部 | 東アジア文化研究科 | 留学生別科 | 合計 |
|---|---|---|---|---|---|---|---|---|---|---|---|---|---|---|---|---|---|---|---|---|---|---|
| 専任教育職員 | 48 | 92 | 49 | 51 | 57 | 24 | 44 | 25 | 55 | 27 | 86 | 52 | 55 | 8 | 0 | 20 | 10 | 0 | 3 | 0 | 0 | **706** |
| 特任教育職員<br>特別契約職員 | 5 | 12 | 3 | 1 | 1 | 3 | 2 | 0 | 1 | 1 | 3 | 3 | 4 | 0 | 0 | 3 | 3 | 1 | 1 | 0 | 0 | **47** |
| 客員教授等 | 0 | 0 | 1 | 2 | 1 | 0 | 2 | 0 | 0 | 0 | 0 | 0 | 0 | 0 | 0 | 2 | 0 | 0 | 0 | 0 | 0 | **8** |
| 大学院生 | 70 | 297 | 41 | 49 | 76 | 13 | 135 | 13 | 99 | 35 | 0 | 0 | 0 | 753 | 73 | 113 | 63 | 66 | 0 | 80 | 0 | **1,976** |
| 学部生 | 3,066 | 3,525 | 3,124 | 3,134 | 3,457 | 1,616 | 734 | 1,422 | 2,132 | 1,154 | 2,208 | 1,505 | 1,339 | 6 | 0 | 0 | 0 | 0 | 0 | 0 | 174 | **28,596** |

その他…研究員、非常勤講師、特任外国語講師など（1,803）

検索

イ　電子メール（Active！Mail）利用状況

（ア）　受信数

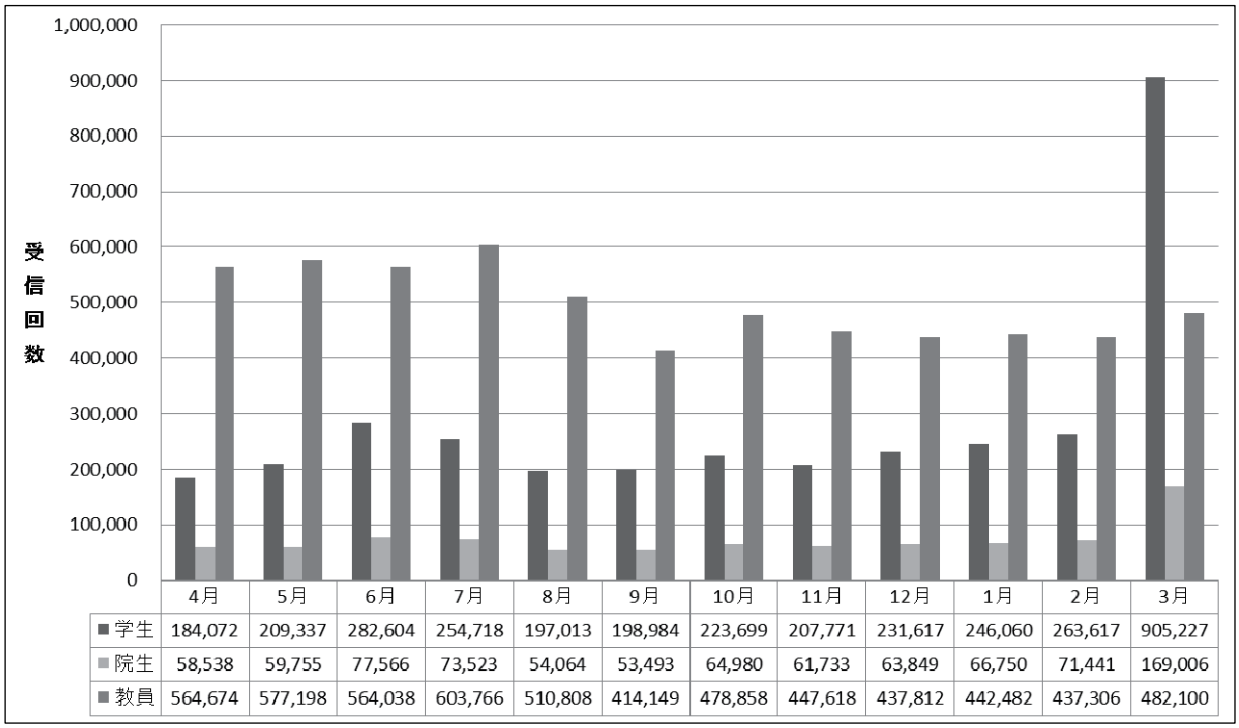


| | 4月 | 5月 | 6月 | 7月 | 8月 | 9月 | 10月 | 11月 | 12月 | 1月 | 2月 | 3月 |
|---|---|---|---|---|---|---|---|---|---|---|---|---|
| 学生 | 184,072 | 209,337 | 282,604 | 254,718 | 197,013 | 198,984 | 223,699 | 207,771 | 231,617 | 246,060 | 263,617 | 905,227 |
| 院生 | 58,538 | 59,755 | 77,566 | 73,523 | 54,064 | 53,493 | 64,980 | 61,733 | 63,849 | 66,750 | 71,441 | 169,006 |
| 教員 | 564,674 | 577,198 | 564,038 | 603,766 | 510,808 | 414,149 | 478,858 | 447,618 | 437,812 | 442,482 | 437,306 | 482,100 |

（イ）　送信数

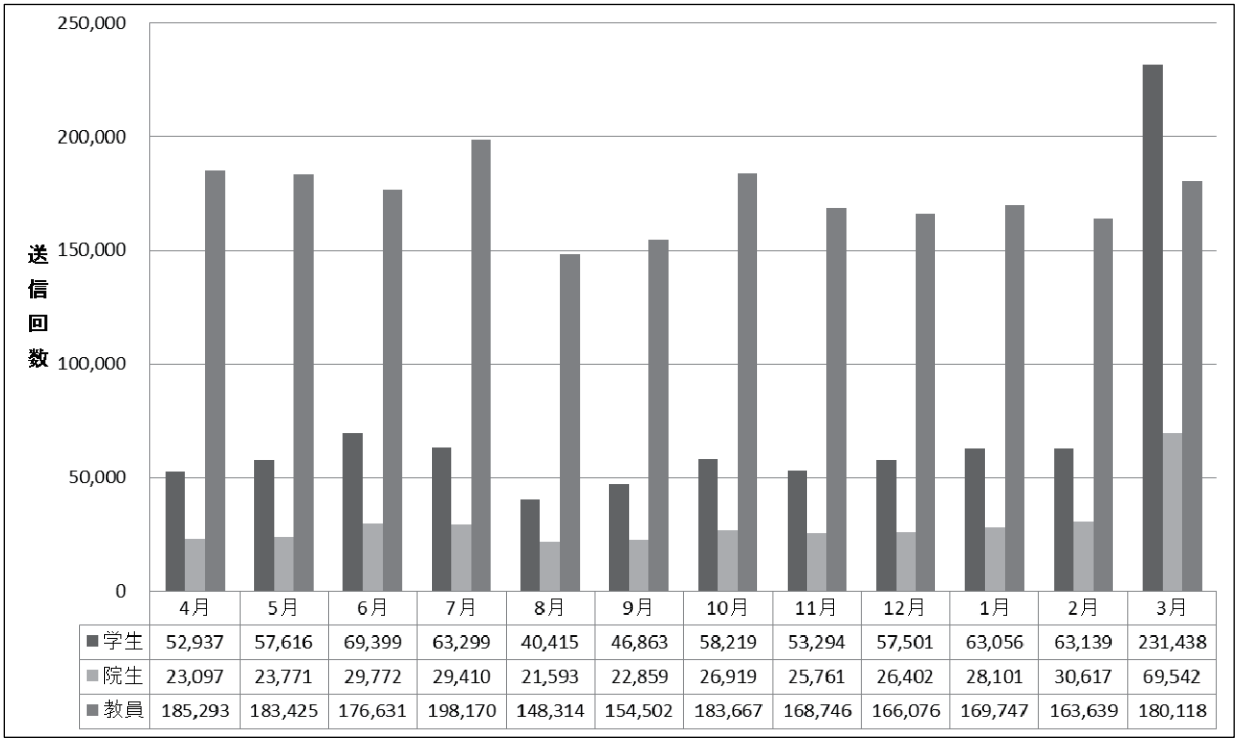


| | 4月 | 5月 | 6月 | 7月 | 8月 | 9月 | 10月 | 11月 | 12月 | 1月 | 2月 | 3月 |
|---|---|---|---|---|---|---|---|---|---|---|---|---|
| 学生 | 52,937 | 57,616 | 69,399 | 63,299 | 40,415 | 46,863 | 58,219 | 53,294 | 57,501 | 63,056 | 63,139 | 231,438 |
| 院生 | 23,097 | 23,771 | 29,772 | 29,410 | 21,593 | 22,859 | 26,919 | 25,761 | 26,402 | 28,101 | 30,617 | 69,542 |
| 教員 | 185,293 | 183,425 | 176,631 | 198,170 | 148,314 | 154,502 | 183,667 | 168,746 | 166,076 | 169,747 | 163,639 | 180,118 |

検索

ウ　パソコン利用状況

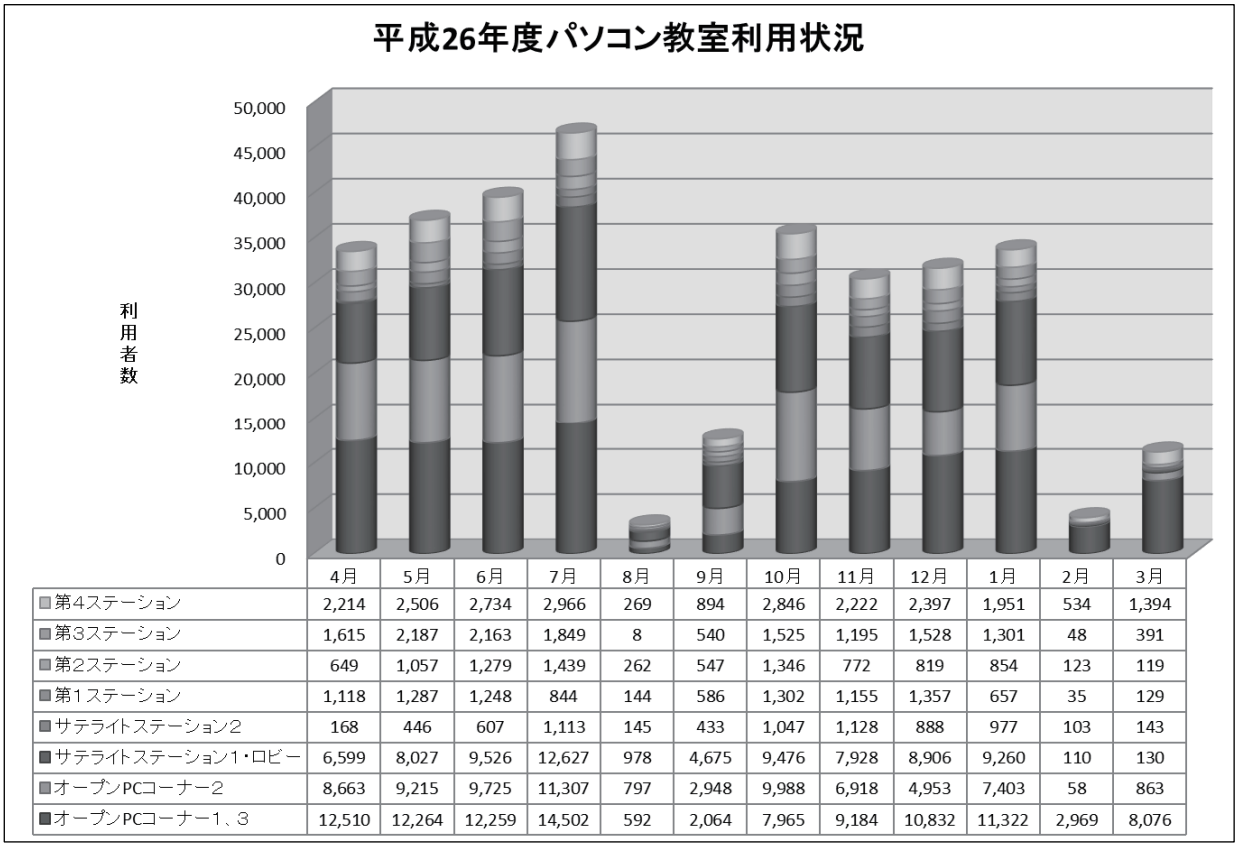


| | 4月 | 5月 | 6月 | 7月 | 8月 | 9月 | 10月 | 11月 | 12月 | 1月 | 2月 | 3月 |
|---|---|---|---|---|---|---|---|---|---|---|---|---|
| 第4ステーション | 2,214 | 2,506 | 2,734 | 2,966 | 269 | 894 | 2,846 | 2,222 | 2,397 | 1,951 | 534 | 1,394 |
| 第3ステーション | 1,615 | 2,187 | 2,163 | 1,849 | 8 | 540 | 1,525 | 1,195 | 1,528 | 1,301 | 48 | 391 |
| 第2ステーション | 649 | 1,057 | 1,279 | 1,439 | 262 | 547 | 1,346 | 772 | 819 | 854 | 123 | 119 |
| 第1ステーション | 1,118 | 1,287 | 1,248 | 844 | 144 | 586 | 1,302 | 1,155 | 1,357 | 657 | 35 | 129 |
| サテライトステーション2 | 168 | 446 | 607 | 1,113 | 145 | 433 | 1,047 | 1,128 | 888 | 977 | 103 | 143 |
| サテライトステーション1・ロビー | 6,599 | 8,027 | 9,526 | 12,627 | 978 | 4,675 | 9,476 | 7,928 | 8,906 | 9,260 | 110 | 130 |
| オープンPCコーナー2 | 8,663 | 9,215 | 9,725 | 11,307 | 797 | 2,948 | 9,988 | 6,918 | 4,953 | 7,403 | 58 | 863 |
| オープンPCコーナー1、3 | 12,510 | 12,264 | 12,259 | 14,502 | 592 | 2,064 | 7,965 | 9,184 | 10,832 | 11,322 | 2,969 | 8,076 |

エ　インフォメーションシステム・トップページ（ポータルシステム）利用状況

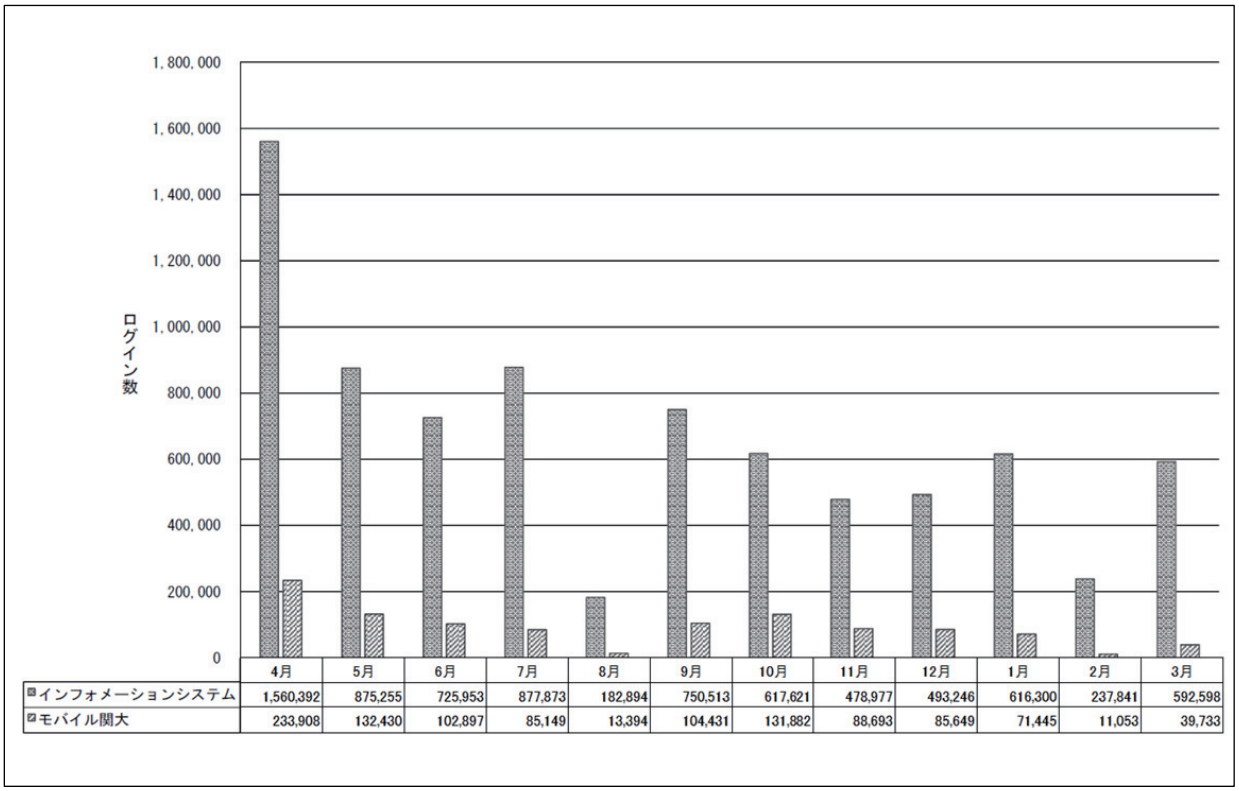


| | 4月 | 5月 | 6月 | 7月 | 8月 | 9月 | 10月 | 11月 | 12月 | 1月 | 2月 | 3月 |
|---|---|---|---|---|---|---|---|---|---|---|---|---|
| インフォメーションシステム | 1,560,392 | 875,255 | 725,953 | 877,873 | 182,894 | 750,513 | 617,621 | 478,977 | 493,246 | 616,300 | 237,841 | 592,598 |
| モバイル関大 | 233,908 | 132,430 | 102,897 | 85,149 | 13,394 | 104,431 | 131,882 | 88,693 | 85,649 | 71,445 | 11,053 | 39,733 |

検索

## オ　アプリケーション別利用状況

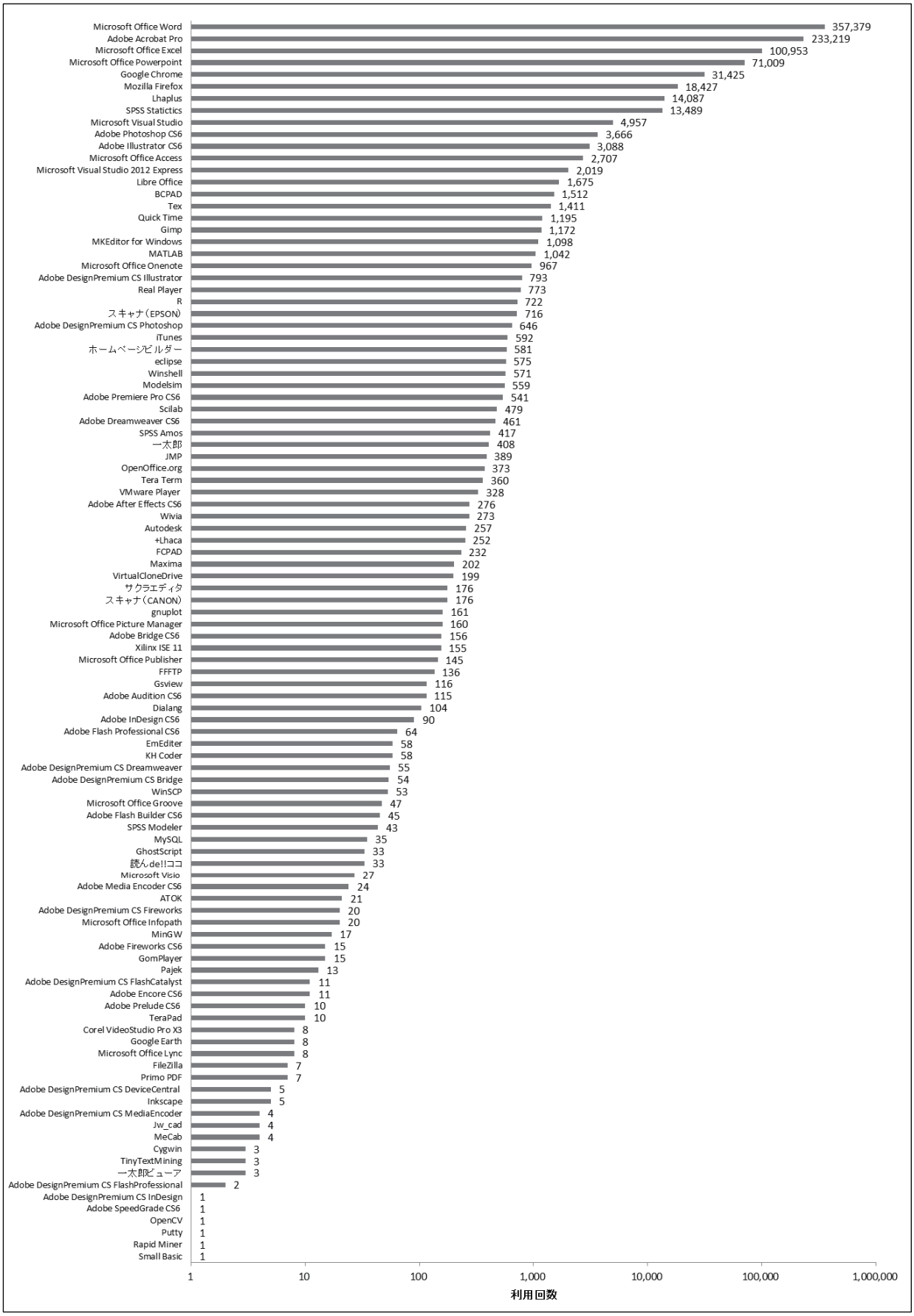

検索

## (3)　関西大学ウェブサイト　アクセス集計　(114301)

関西大学ウェブサイト (www.kansai-u.ac.jp)

2014年度　ページビュー数

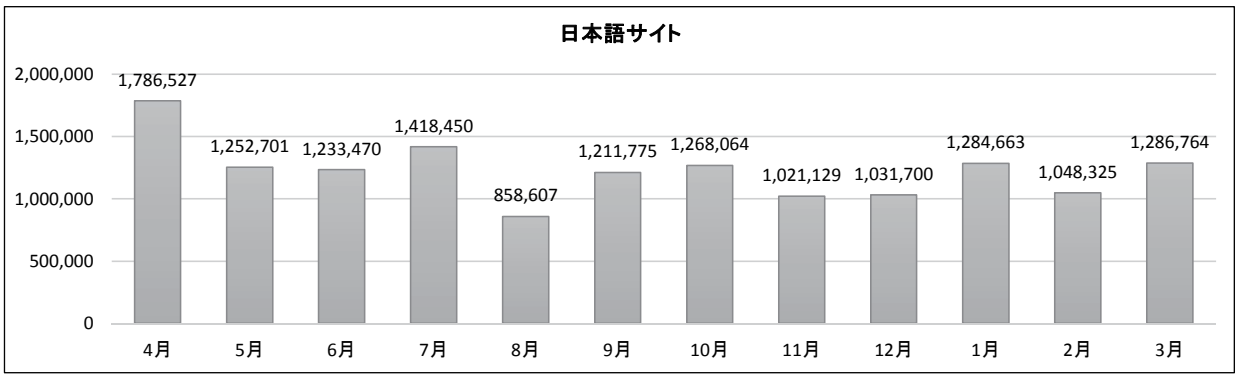


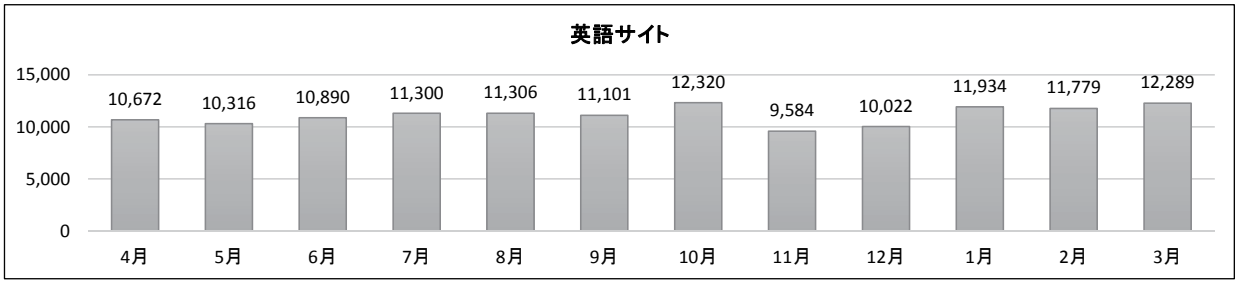


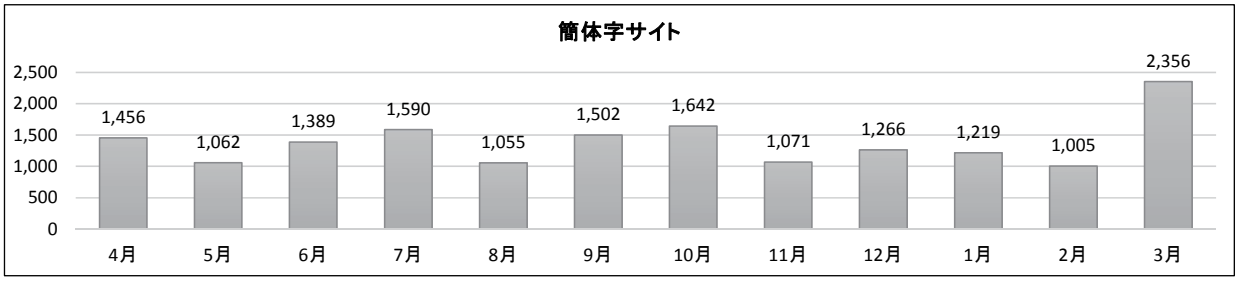


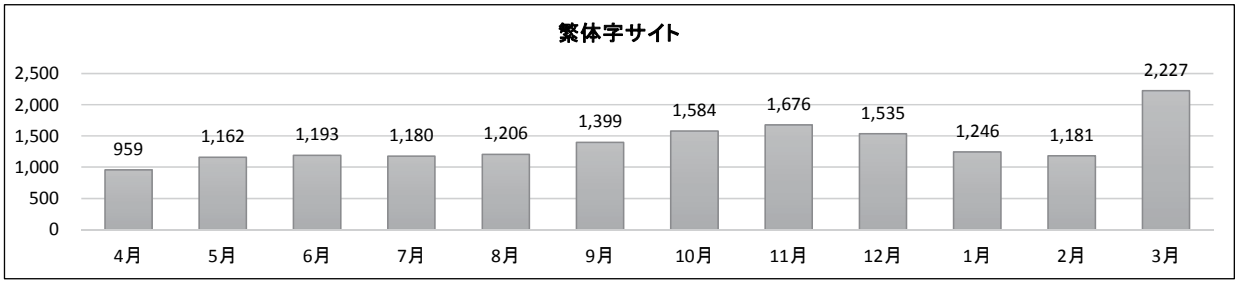


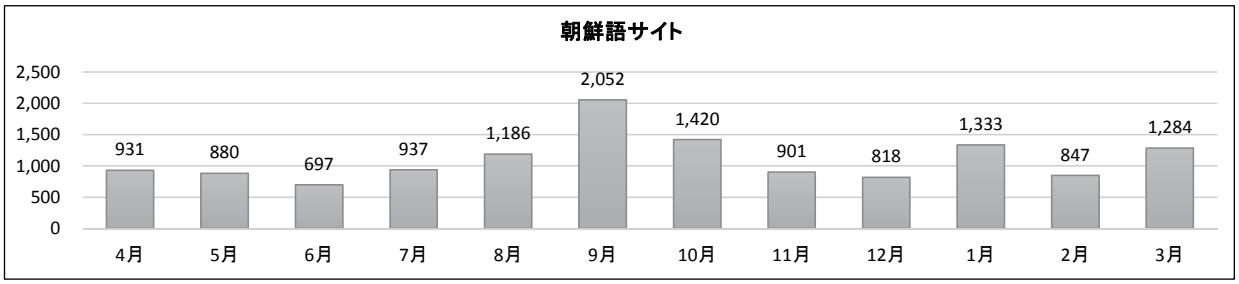

検索

# XII　社会連携

## 1　教育職員の社会的活動（国・自治体等からの委託）（121001）

### (1)　教育職員の社会的活動（2014年度）

| 区　分 | 法 | 文 | 経済 | 商 | 社会 | 政策創造 | 外国語 | 人間健康 | 総合情報 | 社会安全 | システム理工 | 環境都市工 | 化学生命工 | 法務 | 会計 | 心理 | 教育推進 | 国際 | 合計 |
|---|---|---|---|---|---|---|---|---|---|---|---|---|---|---|---|---|---|---|---|
| 国(附属研究所を含む。) | 6 | 2 | 3 | 2 | 2 | 2 | 1 | 2 | 3 | 3 | 0 | 9 | 0 | 0 | 1 | 1 | 0 | 0 | 37 |
| 都道府県・市町村 | 2 | 13 | 3 | 3 | 8 | 12 | 0 | 9 | 7 | 21 | 1 | 56 | 1 | 10 | 0 | 2 | 0 | 1 | 149 |
| その他(民間団体等) | 7 | 26 | 5 | 10 | 11 | 6 | 4 | 8 | 19 | 26 | 25 | 26 | 17 | 3 | 4 | 3 | 6 | 6 | 212 |
| 合　計 | 15 | 41 | 11 | 15 | 21 | 20 | 5 | 19 | 29 | 50 | 26 | 91 | 18 | 13 | 5 | 6 | 6 | 7 | 398 |

(注)１　審議会、審査会、専門委員会、委員会等で１年以上任期のあるもの。
　　２　いずれも、大学に届け出のあったものの延べ人数。

## 2　公開講座等の状況

### (1)　公開講座の開設状況　(122101)

| 区　分 | 年間開設講座数 (A) | | | 募集人員（延べ数） | | | 参加者（延べ数） (B) | | | 1講座当たりの平均受講者数 B/A | | | 備　考 |
|---|---|---|---|---|---|---|---|---|---|---|---|---|---|
| | 2012年度 | 2013年度 | 2014年度 | 2012年度 | 2013年度 | 2014年度 | 2012年度 | 2013年度 | 2014年度 | 2012年度 | 2013年度 | 2014年度 | |
| 地域連携センター | 16 | 16 | 9 | 3,200 | 3,200 | 1,800 | 1,714 | 2,083 | 1,512 | 107.125 | 130.2 | 168.0 | 生涯学習吹田市民大学 関西大学講座 |
| | 10 | 10 | 10 | 3,000 | 3,000 | 3,000 | 1,809 | 1,981 | 1,580 | 180.9 | 198.1 | 158.0 | 関西大学おおさか文化セミナー |
| | 3 | 3 | 3 | 150 | 150 | 150 | 211 | 151 | 110 | 70.3 | 50.3 | 36.7 | 関西大学公開講座（高槻市） |
| | 3 | 3 | 3 | 240 | 240 | 240 | 215 | 190 | 207 | 71.7 | 63.3 | 69.0 | 関西大学ミュージアム講座 ※博物館との共催 |
| | 1 | 1 | 1 | 150 | 150 | 150 | 45 | 92 | 140 | 45.0 | 92.0 | 140.0 | 公開講座フェスタ |
| | 8 | 8 | 8 | 280 | 480 | 800 | 303 | 385 | 369 | 37.9 | 48.1 | 46.1 | 関西大学サタデーカレッジ |
| | 4 | 4 | 4 | 400 | 400 | 400 | 448 | 332 | 280 | 112.0 | 83.0 | 70.0 | 関西大学特別公開講座 (大同生命保険株式会社寄付講座) |
| | 10 | 7 | 4 | 300 | 210 | 120 | 63 | 130 | 90 | 6.3 | 18.6 | 22.5 | 関西社会人大学院連合 「専門セミナー」 |
| | 4 | 4 | 4 | 96 | 96 | 96 | 90 | 88 | 88 | 22.5 | 22.0 | 22.0 | 高槻市大学交流センター事業 ※ 「夏休み子ども大学」 |
| | 1 | 1 | 0 | 300 | 570 | 0 | 300 | 570 | 0 | 300.0 | 570.0 | 0.0 | 関大ふくい笑い講 |
| | 3 | 3 | 2 | 1,150 | 1,150 | 1,000 | 702 | 909 | 777 | 234.0 | 303.0 | 388.5 | かんだい明日香まほろば講座 |
| 教育後援会 | 10 | 11 | 10 | 1,800 | 1,800 | 1,800 | 1,297 | 1,666 | 1,316 | 129.7 | 151.5 | 131.6 | 飛鳥史学文学講座－やまと・あすか・まほろば塾－ |
| 計 | 73 | 71 | 58 | 11,066 | 11,446 | 9,556 | 7,197 | 8,577 | 6,469 | 98.6 | 120.8 | 111.5 | |

(注)　ここでいう公開講座とは、大学が社会人などを対象に開講する授業や、授業に匹敵する内容の講座をいう。シンポジウム、講演会は含めない。
　※　平成25年度より、高槻市大学交流センター事業へ名称変更

検索

## (2)　公開講演会・シンポジウム等（(1)以外のもの）の状況　(122201)

| 開催日 | テーマ等 | 講師 | 参加者数 | 所管部署 | 備考 |
|---|---|---|---|---|---|
| 2月20日 | ブランド戦略とブランド経営 | 関西大学　商学部教授<br>陶山　計介 | 50 | 東京センター | |
| 8月22日 | 教養メディアの輿論と世論<br>―論壇雑誌の戦後史から考える― | | 58 | | |
| | 教養主義の時代から自己啓発の時代へ？ | 教育社会学者<br>牧野　智和 | | | |
| | 編集者からみた論壇の回顧と展望 | 元『諸君！』『文藝春秋』編集長<br>白川　浩司 | | | |
| 10月18日<br>11月 1日<br>11月15日 | 堺の誇り　巨大古墳群<br>～世界文化遺産登録をめざして～ | | 360 | | ※堺市と共催 |
| | 世界文化遺産登録への展望と課題<br>―「百舌鳥･古市古墳群研究センター」の設立をめざして―』 | 宮内庁書陵部陵墓課<br>首席研究官<br>徳田　誠志 | | | |
| | 仁徳天皇陵古墳<br>－わかっていること、考えられること－ | 堺市文化観光局<br>博物館学芸課長<br>白神　典之 | | | |
| | 巨大古墳の世紀と東アジア | 関西大学　文学部教授<br>長谷　洋一 | | | |
| 5月31日 | 関関同立法学部合同シンポジウム<br>「法学部生と法学部の未来像－国際化と市場化のなかで－」 | | 約　200 | 法学部 | |
| | 基調講演<br>「法学部生と法学部の未来像」 | 株式会社三井住友銀行<br>人事部<br>中村　浩一郎 | | | |
| | パネルディスカッション | 関西大学　法学部長<br>葛原　力三 | | | |
| | | 関西学院大学　法学部長<br>富田　宏治 | | | |
| | | 同志社大学　法学部長<br>神谷　遊 | | | |
| | | 立命館大学　法学部長<br>竹濱　修 | | | |
| 6月14日 | 地方公共団体の原子力災害対応と科学技術 | 一般社団法人地域原子力防災支援協議会RASA）事務局長　PLANET Think Japan<br>代表取締役<br>川口　耕一 | 33 | 社会安全学部 | 高槻<br>ミューズ<br>キャンパス<br>公開講座 |
| | | 一般社団法人 地域原子力防災支援協議会　RASA）会員<br>防災計画技術・製品・サービス部会）<br>岩井　淳 | | | |
| | | 社会安全学部准教授<br>永田　尚三 | | | |
| 11月12日 | 災害と雇用 | 人と防災未来センター研究員<br>菅野　拓 | 17 | | |
| | | 社会安全学部准教授<br>永松　伸吾 | | | |
| 11月19日 | 身近な環境を見つめなおす | 滋賀県立琵琶湖博物館<br>専門学芸員<br>大塚　泰介 | 18 | | |
| | | 社会安全学部教授<br>山川　栄樹 | | | |
| 11月26日 | 災害に強い地域づくり | 特定非営利活動法人レスキュストックヤード　代表理事<br>栗田　暢之 | 21 | | |
| | | 社会安全学部教授<br>広瀬　幸雄 | | | |
| 6月12日<br>～<br>7月 3日 | 生涯学習吹田市民大学　関西大学講座（前期）<br>世界遺産のある風景～地域文化と人びとを考える～ | | 728 | 社会連携グループ | |
| | インドの世界遺産とヒンドゥー | 文学部教授<br>米田　文孝 | | | |
| | イスタンブルの世界遺産とイスラーム | 文学部教授<br>新谷　英治 | | | |
| | エジプト・サッカラの世界遺産と人びと | 文学部教授<br>吹田　浩 | | | |
| | ヨーロッパの世界遺産とキリスト教 | 文学部教授<br>芝井　敬司 | | | |
| | 生涯学習吹田市民大学　関西大学講座（前期）<br>世界史からみた日本の経済社会 | | 684 | | |
| | アフリカとつながっていた日本 | 経済学部教授<br>北川　勝彦 | | | |
| | 財界人の文化活動－美術品蒐集からみた関西経済の盛衰－ | 経済学部教授<br>北原　聡 | | | |
| | 日本農業は生き残れるか－マルサスとTPP－ | 経済学部教授<br>中澤　信彦 | | | |
| | アジアに開かれた近代日本 | 経済学部准教授<br>西村　雄志 | | | |
| 12月18日 | 生涯学習吹田市民大学　関西大学講座（後期）<br>吹田市に住んでいて災害に遭遇しないために | 社会安全学部教授<br>河田　惠昭 | 100 | | |

検索

| 開催日 | テーマ等 | 講師 | 参加者数 | 所管部署 | 備考 |
|---|---|---|---|---|---|
| 5月13日<br>～<br>6月10日 | 関西大学おおさか文化セミナー（前期）<br>大阪再考（３）～身近な大阪の学び～ | | 777 | 社会連携グループ | |
| | 大阪の地下浸水を考える～命を守るために～ | 環境都市工学部教授<br>石垣　泰輔 | | | |
| | 関西三空港問題を考える | 商学部教授<br>髙橋　望 | | | |
| | 百貨店の物産展における地域表象 | 総合情報学部教授<br>谷本　奈穂 | | | |
| | 長屋から見る大阪の風土性 | 文学部教授<br>木岡　伸夫 | | | |
| | 都市大阪のマネジメント最前線 | 環境都市工学部准教授<br>岡　絵理子 | | | |
| 10月7日<br>～<br>11月11日 | 関西大学おおさか文化セミナー（後期）<br>おおさかの魅力再発見（３） | | 803 | | |
| | 大阪の博物館を楽しもう | 社会学部准教授<br>村田　麻里子 | | | |
| | 大阪の文化遺産「住友文庫」の価値 | 文学部教授<br>朝治　啓三 | | | |
| | 子どもたちと取り組む「吹田慈姑」の復活－幻の伝統野菜を求めて | 文学部教授<br>山住　勝広 | | | |
| | 大阪の福祉問題－貧困問題を通して考える | 人間健康学部教授<br>岡田　忠克 | | | |
| | 大阪城石垣の構築技術から学ぶ | 環境都市工学部教授<br>西形　達明 | | | |
| 11月 8日<br>～<br>11月22日 | 関西大学公開講座（高槻市）<br>笑いの総合科学～笑いのサイエンス～ | | 110 | | |
| | 感情としての笑いとユーモア | 社会学部教授<br>雨宮　俊彦 | | | |
| | 笑いは百薬の長～ユーモア療法入門 | 人間健康学部教授<br>森下　伸也 | | | |
| | 笑いの起源と進化～チンパンジーの遊びと笑い | 人間健康学部助教<br>松阪　崇久 | | | |
| 11月 7日<br>～<br>11月21日 | 関西大学ミュージアム講座<br>なにわの文化遺産（９） | | 207 | | |
| | 牧村史陽氏旧蔵写真で見る大阪の都市遺産 | 関西大学大阪都市遺産研究センター特別任用研究員<br>内田　吉哉 | | | |
| | 『摂津名所図会』でめぐる大阪 | 関西大学大阪都市遺産研究センターポスト・ドクトラル・フェロー<br>中尾　和昇 | | | |
| | 資料からみる近世なにわ・大坂の食文化－魚文化誕生の背景－ | 尾道市立大学経済情報学部講<br>森本　幾子 | | | |
| 11月10日 | 公開講座フェスタ　2014<br>知力の結集<br>『伊勢物語』と業平伝説<br>－謡曲「井筒」の背景－ | 文学部教授<br>山本　登朗 | 140 | | |
| 10月 4日<br>～<br>10月25日 | 関西大学サタデー・カレッジ　講座１（会計）<br>決算書の仕組みとキャッシュ・フロー計算書の活用の仕方 | | 174 | | |
| | 決算書の基本的仕組みと作成ルールについて | 公認会計士<br>山添　清昭 | | | |
| | 損益計算書とキャッシュ・フロー計算書の相違点 | | | | |
| | キャッシュ・フロー計算書の作り方をマスターする | | | | |
| | 決算書の実例紹介とキャッシュ・フロー分析の進め方 | | | | |
| | 関西大学サタデー・カレッジ　講座２（ビジネス英語）<br>一歩先行く　ビジネスEメールライティング | | 195 | | |
| | Eメールのパラグラフの構造を意識せよ | 商学部教授<br>中邑　光男 | | | |
| | 英文の情報配列順序を意識せよ | | | | |
| | 英文の理解しやすさ・書きやすさを意識せよ | | | | |
| | 大人の英語の書き方を意識せよ | | | | |
| 2月14日<br>・<br>2月21日 | 関西大学特別公開講座（大同生命保険株式会社　寄付講座）<br>関西中小企業の活性化と経営革新セミナー | | 280 | | |
| | 中小企業経営者の仕事は「夢を見続け、語り続ける」 | 近畿工業株式会社代表取締役社長<br>田中　聡一 | | | |
| | 中小企業が日本のインフラを救う？<br>～老朽構造物のマネジメントに必要なもの～ | 株式会社シーエス・インスペクター取締役<br>小出　泰弘 | | | |
| | 小売業を取り巻く環境とＣＶＳの今後－中小企業も成長のチャンス－ | 株式会社サークルKサンクス相談役<br>土方　清 | | | |
| | 日本小売業協会の活動と小売業界の動向について | 日本小売業協会　専務理事<br>岡部　義裕 | | | |
| | 中小企業における経営承継<br>～100年続く経営を目指して～ | TKC全国会会員<br>山田会計事務所所長株式会社シンク・ベスト代表取締役<br>山田　義弘 | | | |

検索

| 開催日 | テーマ等 | 講師 | 参加者数 | 所管部署 | 備考 |
|---|---|---|---|---|---|
| 6月29日 | 高槻市大学交流センター事業<br>無料法律相談 | 法律相談所所員<br>本学教授<br>現役弁護士 | 19 | 社会連携グループ | |
| 2月28日 | 高槻市大学交流センター事業<br>無料法律相談 | 法律相談所所員<br>本学教授<br>現役弁護士 | 14 | | |
| 7月29日 | 高槻市大学交流センター事業<br>夏休みこども大学 | | 88 | | |
| | これで君も顕微鏡・微生物博士だ！（AM） | 化学生命工学部教授<br>河原　秀久 | | | |
| | これで君も顕微鏡・微生物博士だ！（PM） | | | | |
| | 光を分けて見る「分光器」って何だ？！（AM） | システム理工学部准教授<br>倉田　純一 | | | |
| | 光を分けて見る「分光器」って何だ？！（PM） | | | | |
| 2月16日<br>～<br>2月25日 | インテリジェントアレー専門セミナー（後期）<br>ヒューマンエラーを防げ　～発生のメカニズムから安全対策を学ぶ～ | | 90 | | |
| | コミュニケーションとチームワークからの対策 | 臨床心理専門職大学院教授<br>岡田　弘司 | | | |
| | 不正発生のリスクと対策 | 会計専門職大学院教授／公認会計士<br>清水　涼子 | | | |
| | 社員による違法行為と企業の責任 | 法科大学院特別任用教授／弁護士（近藤総合法律事務所）<br>近藤　剛史 | | | |
| | グループワーク～実例から読み取るエラーと対策～ | 岡田　弘司<br>清水　涼子<br>近藤　剛史 | | | |
| 5月11日 | 「飛鳥－キトラ2016」関連講座　関西大学特別公開講座<br>キトラ古墳壁画発掘の軌跡　～壁画と保存、世界遺産登録を考える～ | | 300 | | |
| | キトラ古墳の被葬者像 | 京都橘大学名誉教授<br>猪熊　兼勝 | | | |
| | キトラ古墳30年の歴史－調査と保存の現状－ | 明日香村教育委員会<br>文化財課課長補佐<br>相原　嘉之 | | | |
| | パネルディスカッション | 京都橘大学名誉教授<br>猪熊　兼勝 | | | |
| | | 明日香村教育委員会<br>文化財課課長補佐<br>相原　嘉之 | | | |
| | | 奈良県特別顧問・奈良県立大学特任教授・公益財団法人大阪府文化財センター理事長<br>田辺　征夫 | | | |
| | | 文化庁文化財鑑査官<br>齊藤　孝正 | | | |
| | | 国立歴史民俗博物館研究部教<br>林部　均 | | | |
| | | 文学部教授<br>米田　文孝 | | | |
| | | 朝日新聞社編集委員<br>今井　邦彦 | | | |
| 9月7日 | 第19回かんだい明日香まほろば講座<br>飛鳥の大寺院　川原寺～川原寺裏山遺跡発掘40周年～ | | 625 | | |
| | 飛鳥の大型方墳都塚古墳の調査 | 明日香村教育委員会文化財課調整員・ 関西大学非常勤講師<br>西光　慎治 | | | |
| | 川原寺の変遷 | 文学部教授<br>西本　昌弘 | | | |
| | 川原寺裏山遺跡の調査 | 群馬県埋蔵文化財調査事業団理事<br>右島　和夫 | | | |
| | 川原寺裏山遺跡出土品が語る古代の信仰空間 | 京都国立博物館名誉館員・叡山学院教授<br>久保　智康 | | | |
| | 塑像研究の新展開－Ｘ線ＣＴスキャナによる川原寺裏山出土塑像の構造解析－ | 九州国立博物館主任研究員<br>市元　塁 | | | |
| | パネルディスカッション | 京都国立博物館名誉館員・叡山学院教授<br>久保　智康 | | | |
| | | 九州国立博物館主任研究員<br>市元　塁 | | | |
| | | 奈良県立橿原考古学研究所附属博物館学芸課主任学芸員<br>廣岡　孝信 | | | |
| | | 群馬県埋蔵文化財調査事業団理事<br>右島　和夫 | | | |
| | | 明日香村教育委員会文化財課調整員・ 関西大学非常勤講師<br>西光　慎治 | | | |
| | | 文学部教授<br>西本　昌弘 | | | |

検索

| 開催日 | テーマ等 | 講師 | 参加者数 | 所管部署 | 備考 |
|---|---|---|---|---|---|
| 1月17日 | 第20回かんだい明日香まほろば講座<br>飛鳥の八角形墳の終焉　～中尾山古墳発掘40周年～ | | 152 | 社会連携グループ | |
| | 最後の八角墳 －中尾山古墳の発掘調査 | 天理大学附属天理参考館<br>学芸員<br>山内　紀嗣 | | | |
| | 飛鳥における葬地空間の形成過程と造墓理念 | 明日香村教育委員会文化財課<br>調整員／関西大学非常勤講師<br>西光　慎治 | | | |
| | パネルディスカッション | 天理大学附属天理参考館<br>学芸員<br>山内　紀嗣 | | | |
| | | 明日香村教育委員会文化財課<br>調整員／関西大学非常勤講師<br>西光　慎治 | | | |
| | | 朝日新聞社 編集委員<br>今井　邦彦 | | | |
| 11月24日 | 第10回三大学連携事業<br>持続可能社会における大都市・大阪の未来を描く | | 145 | | |
| | 持続可能社会に向けた大阪の都市環境像 | 大阪府立大学大学院<br>生命環境科学研究科教授<br>増田　昇 | | | |
| | 安全・安心な地域を実現するための大阪の住環境像 | 大阪市立大学副学長<br>宮野　道雄 | | | |
| | 学生によるポスターセッション | | | | |
| | パネルディスカッション | 大阪市立大学大学院<br>工学研究科准教授<br>嘉名　光市 | | | |
| | | 大阪府立大学大学院<br>生命環境科学研究科准教授<br>加我　宏之 | | | |
| | | 社会安全学部准教授<br>越山　健治 | | | |
| | 学生交流会 | | | | |
| 10月1日 | 「地方の時代」映像祭　千里山フォーラム<br>ニュースの足跡～ローカルジャーナリズムを考える～ | サンテレビ報道制作局報道部<br>次長<br>永谷　和雄 | 185 | | |
| | | ジャーナリスト／元共同通信<br>社記者<br>青木　理 | | | |
| 10月15日 | 東日本大震災大津波被災直後の学校の対応と現在の課題 | 大槌町教育委員会学務課長兼<br>学校給食センター長<br>松橋　文明 | 65 | | |
| 2月28日 | 吹田操車場跡地<br>『健康・医療』のまちづくりシンポジウム | | 354 | | |
| | 基調講演<br>「国立循環器病研究センターを核とした医療クラスター形成に向けて」 | 国立循環器病研究センター理<br>事長・総長<br>橋本　信夫 | | | |
| | パネルディスカッション<br>「国循と市民、企業の連携で築く、健康・医療のまちづくりを考える」 | 環境都市工学部教授<br>盛岡　通 | | | |
| | | 国立循環器病研究センター総<br>長特任補佐<br>山本　晴子 | | | |
| | | ダイキン工業株式会社　テク<br>ノロジー･イノベーションセン<br>ター設立準備室長<br>河原　克己 | | | |
| | | 大幸薬品株式会社　代表取締<br>役会長／<br>吹田商工会議所副会頭<br>柴田　仁 | | | |
| | | 摂津市いきいき体操の会代表<br>中野　一郎 | | | |
| | | 吹田市医療まちづくり監・吹<br>田操車場跡地まちづくり担当<br>理事<br>米丸　聡 | | | |
| | | 摂津市保健センター事務局長<br>福永　冨美子 | | | |
| 6月18日<br>～<br>3月18日<br>（毎月第3水曜日）<br>※2・8月を除く | MUSEたかつきカレッジクラブ講座<br>近代日本文学の名作を読む | | 131 | | |
| | 二葉亭　四迷「浮雲」 | 名誉教授<br>吉田　永宏 | | | |
| | 森　鴎外「舞姫」 | | | | |
| | 夏目　漱石「それから」 | | | | |
| | 島崎　藤村「破戒」 | | | | |
| | 田山　花袋「蒲団」 | | | | |
| | 谷崎　潤一郎「刺青」 | | | | |
| | 志賀　直哉「暗夜行路」 | | | | |
| | 小林　多喜二「蟹工船」 | | | | |
| 8月1日 | 微生物（カビ）と私たち | 名誉教授<br>小幡　斉 | 13 | | |
| 12月6日<br>～<br>12月7日 | COIL国際シンポジウム＆ワークショップ | 文部科学省国際企画専門官<br>佐藤　邦明 | 121 | 国際部 | 講演に加えてワークショップも開催 |
| | | ニューヨーク州立大学<br>COILセンター所長<br>Dr. Jon Rubin | | | |

検索

| 開催日 | テーマ等 | 講師 | 参加者数 | 所管部署 | 備考 |
|---|---|---|---|---|---|
| 12月12日 | KU-ASEAN ROUNDTABLE 2014 | 日本経済新聞社アジア編集総局長<br>井口　哲也 | タイ・マレーシア・ミャンマーなどASEAN諸国の12大学から多数参加 | 国際部 | ASEAN諸国における新規協定校の開拓と既協定校との関係強化のため、ラウンドテーブル型シンポジウムを関西大学バンコクオフィス等にて開催 |
| | | チュラロンコン大学<br>Dr. Kriengkrai (KK) Boonlert-U-Thai | | | |
| | | チェンマイ大学<br>Dr. Chayan Vaddhanaphuti | | | |
| | | マレーシア科学大学<br>Dr. Yahya Mat Arip | | | |
| | | 国際部副部長<br>田村　裕 | | | |
| | | 国際教育センター副センター長<br>池田　佳子 | | | |
| 12月5日 | 国家公務員が語る<br>暮らしに身近な「法務局」の業務内容 | 大阪法務局　民事行政調査官<br>廣　美子 | 25 | エクステンション・リードセンター | |
| | | 大阪法務局　供託課<br>辻本　侑記 | | | |
| 12月8日 | グローバル・キャリアセミナー<br>『Globalize Me』 | ベルリッツ・ジャパン㈱　本町・千里中央ランゲージセンター<br>教務マネージャー Leon Alli | 206 | | |
| 4月27日 | 講演会「芝居町道頓堀 いま・むかし」 | | 196 | 大阪都市遺産研究センター | 関西大学大阪都市遺産研究センター・大阪くらしの今昔館連携企画 |
| | 第1部　歌舞伎の演出と大阪の舞台美術 | 早稲田大学教授・演劇博物館副館長<br>児玉　竜一 | | | |
| | 第1部　道頓堀・千日前界隈の移り変わり | 宝塚大学講師・イラストレーター<br>成瀬　國晴 | | | |
| | 第2部　[パネルディスカッション]<br>「芝居町道頓堀 いま・むかし」 | 特別任用研究員<br>櫻木　潤 | | | |
| | | 早稲田大学教授・演劇博物館副館長<br>児玉　竜一 | | | |
| | | 宝塚大学講師・イラストレーター<br>成瀬　國晴 | | | |
| | | 文学部教授<br>髙橋　隆博 | | | |
| 5月8日 | ミュージアムトーク「芝居町道頓堀と康楽館」 | | 155 | | |
| | 芝居町道頓堀のうつりかわり | 元関西大学教授<br>肥田　晧三 | | | |
| | 康楽館を中心としたまちづくり | 康楽館館長<br>高橋　竹見 | | | |
| 10月18日 | 特別講演会<br>『新出!!「江戸後期浪花名所図屏風」』 | ドイツ・ケルン大学名誉教授<br>フランチィスカ・エームケ | 99 | | |
| 1月24日 | 道頓堀フォーラムin東京<br>「芝居町道頓堀の風景　－大道具師 中村儀右衛門と芝居画家 山田伸吉－」 | | 81 | | 関西大学大阪都市遺産研究センター・早稲田大学演劇博物館共催 |
| | 山田伸吉の生涯と画業 | 文学部教授<br>長谷　洋一 | | | |
| | 中村儀右衛門資料の劇場図面 | 環境都市工学部准教授<br>橋寺　知子 | | | |
| | 大正期道頓堀CGの復元 | 総合情報学部教授<br>林　武文 | | | |
| | 歌舞伎の演出と大阪の舞台美術 | 早稲田大学教授・演劇博物館副館長<br>児玉　竜一 | | | |
| | 道頓堀　いま・むかし | 文学部教授<br>髙橋　隆博 | | | |
| 6月18日 | 三池炭鉱の記憶と大阪－『むかし炭鉱、いま原発　三池炭鉱炭じん爆発50年展』を振り返って | 大阪産業労働資料館館長<br>谷合　佳代子 | 51 | 経済・政治研究所（研究所事務グループ） | 産業セミナー第205回 |
| | 近代日本紡績業と労働者 | 政策創造学部准教授<br>橋口　勝利 | | | |
| 10月15日 | 太陽花（ひまわり）が訴えているもの－台湾の学生運動が中・台経済関係に与える影響－ | 総合情報学部教授<br>施　學昌 | 30 | | 産業セミナー第206回 |
| | 新興国における国際経営モデルの変化と組織の多様性 | 総合情報学部教授<br>伊佐田　文彦 | | | |
| 11月19日 | 韓国の対外援助政策：日本との比較から | 商学部教授<br>小井川　広志 | 39 | | 産業セミナー第207回 |
| | 対北朝鮮人道支援はどうあるべきか　～役立つ支援と有害な支援～ | ジャーナリスト、アジアプレ大阪事務所代表<br>石丸　次郎 | | | |
| 12月3日 | 地方自治体の幸せ社会構築の取り組みに見るアクション・リサーチ | 社会学部教授<br>草郷　孝好 | 26 | | 産業セミナー第208回 |
| | 政府のICT政策と市民によるオープンデータの活用を考える | 社会学部教授<br>松井　修視 | | | |
| 12月16日 | 総合テーマ：市民主体の地域発展指標の開発と活用<br>～日米における地方自治体レベルの幸せなまちづくりの取り組み～ | | 32 | | 公開講座第202回 |
| | 講演Ⅰ：カリフォルニア州ソノマ郡などの事例を中心に紹介 | 米国社会科学院 Measure of America プログラム主席統計<br>Patrick Guyer | | | |
| | 講演Ⅱ：愛知県長久手市などの事例を中心に紹介 | 社会学部教授<br>草郷　孝好 | | | |
| 12月20日 | 関西におけるバイオテクノロジークラスターの発展と課題 | 京都大学経営管理大学院教授<br>若林　直樹 | 18 | | 公開講座第203回 |
| 1月10日 | 中国の台頭は脅威か、チャンスか：アジア学生調査第2波調査の結果を読み解く | 東京大学大学院情報学環、東洋文化研究所 教授<br>園田　茂人 | 47 | | 公開講座第204回 |

検索

| 開催日 | テーマ等 | 講師 | 参加者数 | 所管部署 | 備考 |
|---|---|---|---|---|---|
| 10月24日 | 泊園記念講座<br>泊園書院とその周辺３ | | 72 | 東西学術研究所<br>(研究所事務グループ) | |
| | 水戸藩校弘道館と私塾の教育 | 茨城大学名誉教授<br>鈴木　暎一 | | | |
| | 石碑・書軸からみる藤澤東畯・南岳の交友と思想<br>－香川県に存在する資料を中心に－ | 四国大学文学部教授<br>太田　剛 | | | |
| 11月8日 | 公開講座フェスタ2014<br>藤澤南岳の漢詩を読む | 文学部教授<br>長谷部　剛 | 41 | | |
| 10月15日 | 東西学術研究所コロキアム<br>西と東の訓読・訓点 | | 18 | | |
| | 漢字文化圏における「訓点」及び「訓読」と中世欧州ラテン語の注釈資料の比較研究 | コーネル大学教授国立国語研究所教授<br>ジョン・ホイットマン | | | |
| | 700～1100年におけるラテン語のキリスト教正典テキストに見られる訓点について | ノースカロライナ大学チャペルヒル校教授在外委嘱研究員<br>パトリック・オニール | | | |
| 11月21日 | 東西学術研究所特別講演会<br>山本竟山とその書学 | | 44 | | |
| | 近代日中書法交流史上の山本竟山とその影響 | 書論研究会会長<br>京都教育大学名誉教授<br>杉村　邦彦 | | | |
| | 台湾日治時代における山本竟山の活躍とその影響 | 台湾明道大学国学研究所<br>助理教授<br>香取　潤哉 | | | |
| | 竟山の書学と継承 | 泰山書道院院長京都女子大学<br>講師<br>大橋　成行 | | | |
| 1月22日 | 第19回　先端科学技術シンポジウム | | 1,065 | 先端科学技術推進機構 | |
| | 特別講演<br>科学技術イノベーションの実現を目指して－コトを興す研究開発－ | 独立行政法人 科学技術振興機構 理事長<br>中村　道治 | | | |
| | その他　招待講演26件、一般講演66件 | | | | |
| 6月28日 | 第１回　研究部門別発表会 | | 30 | | |
| | 「パラメトリックアレースピーカの放射特性制御と社会実装」 | 立命館大学　情報理工学部<br>教授<br>西浦　敬信 | | | |
| | 「信号処理における先験情報の活用―凸最適化問題と分離型近接点法」 | 東京工業大学　大学院<br>理工学研究科助教<br>山岸　昌夫 | | | |
| | 「History and Advances in Beam Pattern Control of Parameric Array Loudspeakers」 | 先端科学技術推進機構PD<br>Shi Chuang | | | |
| 1月9日 | 第２回　研究部門別発表会 | | 25 | | |
| | 「近年の水害に関する諸問題」 | 環境都市工学部<br>都市システム工学科教授<br>石垣　泰輔 | | | |
| | 「2014年台風12号・11号による徳島県での水害について」 | 徳島大学大学院　ソシオテクサイエンス研究部教授<br>武藤　裕則 | | | |
| 10月3日 | 「オカッパリで挑む深海研究～極限環境生物圏にインスパイヤードされたソフトマテリアルの創成～」 | 独立行政法人　海洋研究開発機構　海洋生命理工学<br>研究開発センター長<br>出口　茂 | 80 | | |
| 3月12日 | 「凸最適化を使ってみよう～画像処理応用を中心に～」 | 東京工業大学<br>像情報工学研究所助教<br>小野　峻佑 | 21 | | |
| 7月12日 | 「新幹線の高速化と静粛化技術」 | JR東日本研究開発センター<br>先端鉄道ｼｽﾃﾑ開発センター<br>上席研究員<br>栗田　健 | 32 | | |
| 9月18日 | 「健康と福祉のまちづくり～交通バリアフリーの実践経験と今後の展開～」 | 兵庫県立福祉のまちづくり<br>研究所主任　研究員<br>北川　博巳 | 17 | | |
| 10月1日 | 「音空間レンダリングによる仮想音響空間の創出とその展望」 | 同志社大学理工学部　情報<br>システムデザイン学科 教授<br>土屋　隆生 | 32 | | |
| 10月21日 | 「Real-time Adaptive Signal Processing Methods for Active Control of Acoustic Noise and Enhancement of Speech; Architectures, Algorithms, and Applications」 | University of Texas at Dall<br>Associate Professor<br>Issa M. S. Panahi | 32 | | |
| 11月25日 | 「タニタウェルネスアクティビティによる健康まちづくり」 | 株式会社タニタ<br>ブランディング推進室室長<br>猪野　正浩<br>新事業開拓課課長<br>名倉　麻衣 | 7 | | |
| 12月18日 | 「コンパクトシティと健康まちづくり」 | 筑波大学大学院<br>システム情報工学研究科教授<br>谷口　守 | 26 | | |
| 1月10日 | 「振動音響連成系のモデリングと静粛化制御」 | 成蹊大学　理工学部<br>システムデザイン学科准教授<br>岩本　宏之 | 14 | | |
| 2月26日 | 「Active Control of Sound in Vehicles and in the Ear」 | University of Southampton, ISVR　Professor,<br>Stephen J. Elliott | 59 | | |

検索

| 開催日 | テーマ等 | 講師 | 参加者数 | 所管部署 | 備考 |
|---|---|---|---|---|---|
| 3月6日 | 「液体の表面振動を利用した物性計測」 | 東京大学　生産技術研究所<br>美谷　周二朗 | 25 | 先端科学技術推進機構 | |
| | 「波動としての超音波と反応場としての超音波」 | システム理工学部<br>物理・応用物理学科准教授<br>山本　健 | | | |
| 7月21日 | 「血小板細胞：生命現象モデル化の標的となり得るか？」 | 東海大学　医学部<br>内科学系循環器内科<br>後藤　信哉 | 32 | | |
| 4月25日 | 「Advanced Functional Polymers via Precision Polymerization: Synthesis, Optoelectronic and Solar Energy Applications」 | National Taiwan University of Science and Technology Professor,<br>Der-Jang Liaw | 32 | | |
| 12月19日 | 第１回　医工薬連携研究センター | | 32 | | |
| | 「HDAC1/2選択的阻害剤及びPPI阻害低分子の分子設計と抗がん剤への応用」 | 化学生命工学部生命<br>生物工学科教授<br>上里　新一 | | | |
| | 「HDAC1/2選択的阻害剤の神経細胞死保護効果と臨床応用について」 | 大阪大学大学院<br>医学系研究科　神経内科学<br>医学部講師<br>佐々木　勉 | | | |
| | 「p53経路を治療標的とした抗がん剤開発の可能性について」 | 国立がん研究センター・研究所難治進行がん研究分野<br>ユニット長<br>江成　政人 | | | |
| 2月26日 | 第１回　戦略研究総合センター | | 35 | | |
| | 「垂直Siナノワイヤ配列の形成と高効率太陽電池材料への応用」 | システム理工学部<br>機械工学科准教授<br>清水　智弘 | | | |
| | 「生体内環境を認識して応答するポリマーナノマテリアルの創製」 | 化学生命工学部<br>化学・物質工学科助教<br>河村　暁文 | | | |
| | 「疎水性シリカ膜の合成および透過性能予測技術の開発」 | 環境都市工学部<br>エネルギー・環境工学科助教<br>荒木　貞夫 | | | |
| | 「ディジタルホログラフィ技術を用いたコンピュータホログラフィ用光波撮像技術」 | システム理工学部<br>機械工学科助教<br>田原　樹 | | | |
| | 「次世代ベンチトップ型シーケンサーによるゲノム・エピゲノム解析に基づく統合的健康生命研究」プロジェクト | 化学生命工学部<br>生命・生物工学科助教<br>細見　亮太 | | | |
| | 「域資源の高度利用を図るバイオリファイナリーの基盤形成とその実用化」プロジェクト | 化学生命工学部<br>生命・生物工学科教授<br>片倉　啓雄 | | | |
| 7月12日 | 「近代の集合住宅団地は何を目指したか？」パネルディスカッション | 関西大学　客員教授<br>大阪大学　名誉教授<br>鳴海　邦碩 | 103 | | |
| | | 法政大学　教授<br>陣内　秀信 | | | |
| | | ちば地域再生リサーチ代表<br>千葉大学　名誉教授<br>服部　岑生 | | | |
| | | 元関西大学　教授<br>丸茂　弘幸 | | | |
| | | 関西学院大学　教授<br>角野　幸博 | | | |
| 7月16日 | 「『団地再編』持続的な集住環境へ-新たな生活像と風景-」パネル展示及びパネルディスカッション | 関西学院大学教授<br>角野　幸博 | 103 | | |
| | | ㈱飯田善彦建築工房<br>飯田　善彦 | | | |
| | | ㈱星田逸郎空間都市研究所<br>星田　逸郎 | | | |
| | | ＯＬＡの会<br>安原　秀 | | | |
| | | ㈱Ｅ-ＤＥＳＩＧＮ<br>忽那　裕樹 | | | |
| 1月10日 | 第１回　地域再生センター研究会 | | 45 | | |
| | ・八幡市男山団地だんだんテラス紹介<br>・河内長野市南花台スーマートエイジング・シティ団地再生モデル事業　概要説明<br>・団地再編ＣＯＭＰＥＴＩＴＩＯＮ　2013作品紹介 | | | | |
| | パネルディスカッション | 環境都市工学部教授<br>江川　直樹 | | | |
| | | 京都府公共員<br>辻村　修太郎 | | | |
| | | 団地再編ＣＯＭＰＥＴＩＴＩＯＮ 2013受賞者<br>重村　力<br>三好　庸隆<br>塚本　文 | | | |
| 12月3日 | 台湾原住民の猟銃文化ー2013年台湾最高裁判決を中心に | 台湾輔仁カトリック大学<br>法学部准教授<br>呉　豪人 | 15 | 法学研究所（研究所事務グループ） | 公開講座第48回 |
| 7月2日 | 消費者庁による景品表示法の運用と課題 | 流通科学大学　商学部教授<br>小畑　徳彦 | 36 | | 現代法セミナー第48回 |

検索

| 開催日 | テーマ等 | 講師 | 参加者数 | 所管部署 | 備考 |
|---|---|---|---|---|---|
| 7月30日 | 韓国が結んだ自由貿易協定<br>TPP（環太平洋経済連携協定）への教訓を探る | 韓国 インチョン国立大学<br>国際貿易学部教授<br>Kiyoun SOHN | 17 | 法学研究所<br>（研究所事務グループ） | 現代法<br>セミナー<br>第49回 |
| 11月9日 | 全体テーマ：マキャヴェッリの政治思想とルネサンス・フィレンツェ<br>－鹿子生浩輝『征服と自由』（風行社、2013年）を読む－ | | 15 | | シンポジウム<br>第49回 |
| | 第一報告：『征服と自由』の精読<br>―その方法と諸論点の検討― | 青山学院大学<br>国際政治経済学部非常勤講師<br>村田　玲 | | | |
| | 第二報告：マキャヴェッリ研究の「根堀り論」と「先取り論」<br>～解釈上のオセロ・ゲーム | 金沢大学 歴史言語文化学系<br>教授<br>石黒　盛久 | | | |
| 4月18日 | 1st RISS Seminar Series on Economics of ICT | 山形大学　准教授<br>溜川　健一 | 6 | ソシオ<br>ネットワーク<br>戦略研究機構 | |
| 8月29日 | CEE and RISS Seminar Series on Experimental Economics 第１回 | 大阪大学　助教<br>犬飼　佳吾 | 12 | | |
| | | 社会学部准教授<br>小川　一仁 | | | |
| 9月27日 | First Joint Seminar on Economics of ICT | 政策創造学部特任教授<br>鵜飼　康東 | 12 | | |
| 9月27日 | RISS Seminar Series on Cognitive Economics 第１回 | 鳥取環境大学　准教授<br>西村　教子 | 7 | | |
| 10月21日 | 2nd RISS Seminar Series on Data Science | Santa Clara University<br>Desmond Lo | 10 | | |
| 10月31日 | CEE and RISS Seminar Series on Experimental Economics 第２回 | 大阪産業大学　准教授<br>尾崎　祐介 | 10 | | |
| | | 東京大学　准教授<br>西野　成昭 | | | |
| | | 経済実験センターPD<br>森　知晴 | | | |
| 12月26日 | RISS Occasional Seminar on Quantitative Political Science | 総合情報学研究科修士課程<br>山田　凱 | 23 | | |
| | | 総合情報学研究科修士課程<br>木村　瑞樹 | | | |
| | | 総合情報学部教授<br>名取　良太 | | | |
| 1月10日 | CEE and RISS Seminar Series on Experimental Economics 第３回 | 経済学部教授<br>本西　泰三 | 12 | | |
| | | 関西学院大学　経済学部教授<br>西村　智 | | | |
| 2月23日 | 4th RISS Seminar Series on Data Science | 商学部教授<br>矢田　勝俊 | 25 | | |
| 2月3日 | 経済実験センターセミナー | Aix-Marseille University教授<br>花木　伸行 | 7 | ソシオ<br>ネットワーク<br>戦略研究機構<br>（経済実験センター） | |
| 3月17日 | 第１回関西大学経済実験センターワークショップ | 筑波大学　准教授<br>渡邊　直樹 | 35 | | |
| | | Aix-Marseille University教授<br>花木　伸行 | | | |
| | | 筑波大学　助教<br>栗野　盛光 | | | |
| | | 立命館大学　准教授<br>竹内　あい | | | |
| | | 経済学部教授<br>長久　領壱 | | | |
| | | 大阪大学大学院<br>黒川　博文 | | | |
| | | 東京工業大学　助教<br>山邑　紘史 | | | |
| | | 日本学術振興会<br>舛田　武仁 | | | |
| 3月18日 | 第１回関西大学経済実験センターワークショップ | 筑波大学　准教授<br>渡邊　直樹 | 27 | | |
| | | 一橋大学　准教授<br>竹内　幹 | | | |
| | | 社会学部　准教授<br>小川　一仁 | | | |
| | | 広島市立大学　准教授<br>高橋　広雅 | | | |
| | | 大阪産業大学　准教授<br>藤井　陽一朗 | | | |
| | | 京都大学　研究員<br>川村　哲也 | | | |
| 5月23日 | 人権教育と学力 | 文学部准教授<br>若槻　健 | 64 | 人権問題研究室<br>（研究所事務グループ） | |
| 6月27日 | 朝鮮語に潜む日本語の影 | 外国語学部教授<br>熊谷　明泰 | 67 | | |
| 10月24日 | 分け隔てられず、差別のない社会に向けて<br>～障害者差別解消法がもたらすもの～ | 委嘱研究員<br>松波　めぐみ | 67 | | |
| 11月28日 | ジェンダーで読み解く戦争 | 委嘱研究員<br>源　淳子 | 83 | | |
| 11月7日 | 関西大学泉南市民人権講座 | | 65 | | |
| | 無意識に伝わった「女らしさ」「男らしさ」をもう一度考えよう！～子どもに今・伝えたい　大切なこと～ | 委嘱研究員<br>源　淳子 | | | |

検索

| 開催日 | テーマ等 | 講師 | 参加者数 | 所管部署 | 備考 |
|---|---|---|---|---|---|
| 4月13日<br>第１講 | 古代日本と朝鮮・中国<br>―稲作と漆文化― | 文学部教授<br>髙橋　隆博 | 179 | 教育後援会 | 平成26年度<br>第40回飛鳥史学文学講座<br>―やまと・あすか・まほろば塾― |
| 5月11日<br>第２講 | 飛鳥の古仏たち<br>―橘寺・川原寺の平安仏― | 文学部教授<br>長谷　洋一 | 136 | | |
| 6月8日<br>第３講 | 古鏡の神秘と魔力<br>―鏡や刀剣の製法と最近話題の３Ｄプリンター法など― | 名誉教授<br>赤松　勝也 | 140 | | |
| 7月13日<br>第４講 | 明日香まるごと博物館<br>―日本国誕生の地“飛鳥”の魅力― | 明日香村村長<br>森川　裕一 | 114 | | |
| 9月14日<br>第５講 | 「古事記と考古資料の接点」<br>―かつお木と千木― | 橿原考古学研究所所長<br>菅谷　文則 | 150 | | |
| 10月5日<br>第６講 | 中尾山古墳の発掘40周年を考える<br>―調査研究の成果とその意義― | 文学部教授<br>米田　文孝 | 103 | | |
| 11月9日<br>第７講 | 万葉人の飛鳥－ふるさとの　飛鳥はあれど<br>あをによし　奈良の飛鳥を　見らくし良しも－ | 文学部教授<br>乾　善彦 | 111 | | |
| 12月14日<br>第８講 | 飛鳥川辺の嶋宅と嶋宮 | 文学部教授<br>西本　昌弘 | 128 | | |
| 1月18日<br>第９講 | 飛鳥寺西の歴史的変遷<br>－飛鳥における天下の中心の創造－ | 明日香村教育委員会文化財課<br>相原　嘉之 | 129 | | |
| 3月8日<br>第10講 | 「やしろ」から「みや」へ<br>―神社の社殿の成立― | 文学部教授<br>黒田　一充 | 126 | | |

### (3)　展示会への出展　(122301)

| No | 名　称 | 開催日 | 出展内容 | 会　場 | 主　催 |
|---|---|---|---|---|---|
| 1 | カネカグループ<br>フードフェスタ2014 | 26.4.8～9 | 不凍タンパク質の紹介<br>河原秀久（化学生命工学部　教授） | グランキューブ大阪 | カネカ食品グループ |
| 2 | バリアフリー2014 | 26.4.17～19 | 生活支援工学研究ユニットによる研究成果の展示<br>倉田純一（システム理工学部　准教授） | インテックス大阪 | 社会福祉法人大阪府社会福祉協議会<br>テレビ大阪 |
| 3 | グランフロント大阪<br>ナレッジキャピタル<br>１周年記念イベント | 26.5.3 | 大学研究と和菓子製造伝統技術融合による冷凍お餅「和　ｎｅ　チャージ　Ｓ」の紹介<br>河原秀久（化学生命工学部　教授） | グランフロント大阪 | ナレッジキャピタル |
| 4 | 吹田産業フェア | 26.5.10～11 | 関西大学の産学官連携活動の紹介 | 吹田市文化会館 | 吹田産業フェア<br>推進協議会 |
| 5 | はりま産学交流会「スクラム！産・官・学」創造例会2014 | 26.8.22 | 「高周波超音波キャビテーションの可能性」<br>山本健（システム理工学部　准教授）<br>「産業安全とヒューマンエラーへの対応」<br>中村隆宏（社会安全学部　教授） | 姫路商工会議所 | はりま産学交流会 |
| 6 | イノベーションジャパン2014 | 26.9.11～12 | 「人体動脈の脈波形シミュレーション技術と臨床への応用」<br>宇津野秀夫（システム理工学部　教授）<br>「鉄鋼スラグを原料に用いる高性能有害イオン除去剤の開発」<br>村山憲弘（環境都市工学部　准教授）<br>「単眼単色市販カメラを用いる瞬時マルチカラー３次元画像記録システム」<br>田原樹（システム理工学部　助教） | 東京ビッグサイト | 独立行政法人科学技術振興機構（ＪＳＴ）、独立行政法人新エネルギー・産業技術総合開発機構 |
| 7 | スマートフォン＆タブレットアプリを活用した研究・取組① | 26.10.1～15 | 「学生が教える“プリクラアプリ”と“カメラアプリ”開発セミナー紹介と体験」<br>田中成典（総合情報学部　教授）<br>窪田諭（環境都市工学部　准教授） | グランフロント大阪 | VisLab OSAKA |
| 8 | おおた研究・開発フェア | 26.10.2～3 | 「摩擦攪拌を利用した金属表面の高機能化プロセス」<br>森重大樹（化学生命工学部　助教） | 大田区産業プラザPiO | 大田区、公益財団法人大田区産業振興協会 |
| 9 | 食品開発展2014 | 26.10.8～10 | 「天然物からの新規加工食品物性制御物質の新展開　」<br>河原秀久（化学生命工学部　教授） | 東京ビッグサイト | UMBメディア株式会社 |
| 10 | スマートフォン＆タブレットアプリを活用した研究・取組② | 26.10.16-31 | 「防災情報提供ＡＲアプリ：ＡＲ津波ハザードマップ体験」<br>高橋智幸（社会安全学部　教授） | グランフロント大阪 | VisLab OSAKA |
| 11 | 化粧品開発展 | 26.10.20～22 | 「真菌類由来接着タンパク質の化粧品素材での用途開発」<br>河原秀久（化学生命工学部　教授） | 東京ビックサイト | リード エグジビジョン ジャパン株式会社 |
| 12 | 産学連携オフィス企画展 | 26.11.6～27 | 「レーザ直接描画によるマイクロ３Ｄパターンの作製」<br>中原住雄（システム理工学部　准教授）<br>「摩擦攪拌を利用した金属表面の高機能化プロセス」<br>森重大樹（化学生命工学部　助教） | クリエイション・コア東大阪 | ＭＯＢＩＯ（大阪府ものづくり支援課） |

検索

| No | 名　称 | 開催日 | 出展内容 | 会　場 | 主　催 |
|---|---|---|---|---|---|
| 13 | 大阪府立大・関西大・近畿大・熊本大による合同セミナー | 26.11.13 | 「摩擦攪拌を利用した金属表面の高機能化プロセス」<br>森重大樹（化学生命工学部　助教）<br>「レーザ直接描画によるマイクロ３Ｄパターンの作製」<br>中原住雄（システム理工学部　准教授） | クリエイション・コア東大阪 | 大阪府立大学、関西大学、近畿大学、熊本大学 |
| 14 | 中央大学・上智大学・関西大学　新技術説明会 | 26.11.18 | 「原子レベルでの理論解析による新規機能材料の物性予測技術」<br>齋藤賢一（システム理工学部　教授）<br>「自己組織的に形成したナノツリー構造体(CuSn合金）の形成とその応用」<br>清水智弘（システム理工学部　准教授） | JST東京本部別館ホール | 中央大学、上智大学、関西大学、独立行政法人科学技術振興機構 |
| 15 | 大学特許と中小企業のマッチングフェア2014～ロボティクス編～ | 26.11.26 | 「自己給電と無線通信機能を備えた速度/加速度センサ及びセンサネットワークシステム」<br>鈴木昌人（システム理工学部　准教授）<br>「構成が簡単で、低い電圧で駆動させることが出来るアクチュエータ」<br>高橋智一（システム理工学部　助教） | ドーンセンター | 近畿経済産業局 |
| 16 | 大阪府知的財産マッチング | 26.11.27～28 | 「光で表面形状を自在に変える画期的なフィルム」<br>宮田隆志（化学生命工学部　教授） | マイドームおおさか | ＭＯＢＩＯ（大阪府ものづくり支援課） |
| 17 | ビジネスチャンス発掘フェア | 26.11.27～28 | 「可塑化PVCゲルを用いたソフトアクチュエータ」<br>高橋智一（システム理工学部　助教）<br><br>「和菓子店とのアスリート向け冷凍お餅の共同開発」<br>河原秀久（化学生命工学部　教授）<br><br>「学生団体KUMCによる防災・安全教育」<br>亀井克之（社会安全学部　教授）<br><br>「堺市の文化資本を活用した<br>地域活性化に関するプロジェクト」<br>堀雅洋（総合情報学部　教授）<br>徳山美津恵（総合情報学部　教授）<br><br>「地域の有力な中小企業の課題を解決」<br>西岡健一（商学部　准教授）<br><br>「『ニュースクール』プロジェクト<br>～伝統野菜『吹田くわい』とかかわる子どもたちの創造活動～」<br>山住勝広（文学部　教授）<br><br>「被災地高校生への学習支援プロジェクト“ KUPIDO ”」<br>与謝野有紀（社会学部　教授）<br>田尻悟郎（外国語学部　教授） | マイドームおおさか | 北河内産フェア運営委員会（北大阪商工会議所・守口門真商工会議所・大東商工会議所・四條畷市商工会・枚方信用金庫）・八尾市産業博開催実行委員会（八尾市・八尾商工会議所・大阪シティ信用金庫）・柏原市商工会・松原商工会議所・藤井寺市商工会・羽曳野商工会・大阪狭山市商工会・富田林商工会・河内長野市商工会・和泉商工会議所・京都リサーチパーク（株） |
| 18 | 池田泉州銀行<br>ビジネスエンカレッジフェア | 26.12.9～10 | 「光で表面形状を自在に変える画期的なフィルム」<br>宮田隆志（化学生命工学部　教授）<br>「シリカ表面への生体機能の付与」<br>平野義明（化学生命工学部　教授）<br>「プラスチックへのハードコート膜の製造」<br>幸塚広光（化学生命工学部　教授）<br>「アクティブスクリーンプラズマ熱処理技術を応用したハイブリッド硬質皮膜の形成」<br>西本明生（化学生命工学部　教授）<br>「金属塩水溶液をコーティング液とするセラミック薄膜の製造方法」<br>内山弘章（化学生命工学部　准教授）<br>「摩擦攪拌作用を用いた新しい金属表面改質法」<br>森重大樹（化学生命工学部　助教） | グランキューブ大阪 | 池田泉州ホールディングス、池田泉州銀行 |

| No | 名　称 | 開催日 | 出展内容 | 会　場 | 主　催 |
|---|---|---|---|---|---|
| 19 | ネイチャー・インダストリー・アワード | 26.12.12 | 「ＤＮＡの高次構造を活用した「人工」人造イクラ」<br>葛谷明紀（化学生命工学部　准教授） | 大阪科学技術センタービル | 一般財団法人大阪科学技術センター |
| 20 | 関西ものづくり技術シーズ発表会 | 27.1.26 | 「原子レベルでの理論解析による新規機能材料の物性予測技術」<br>齋藤賢一（システム理工学部　教授）<br>「高周波超音波キャビテーションによる水中微生物の非活性化 | 国民会館 | 近畿経済産業局 |
| 21 | 関西９私大新技術説明会 | 27.2.27 | 「触媒サイトを強固に担持する分子変換用の生産性に優れた固体触媒製造法」<br>近藤亮太（化学生命工学部　助教）<br>「高周波超音波キャビテーションによる水中微生物の非活性化」<br>山本健（システム理工学部　准教授） | JST東京本部別館ホール | 関西大学、同志社大学、近畿大学、甲南大学、龍谷大学、京都産業大学、大阪工業大学、摂南大学、大阪産業大学 |

# 3　地域連携活動（2014年度）（123101）

## (1)　地域連携センター事業

### ア　連携自治体等との事業

#### （ア）　岩手県大槌町

| 事　業　内　容 | 実施日(期間) | 会　　場 |
|---|---|---|
| 東日本大震災に関する意見交換会 | 2014.　10.15（水） | 関西大学千里山キャンパス<br>高槻キャンパス |

#### （イ）　大阪府池田市

| 事　業　内　容 | 実施日(期間) | 会　　場 |
|---|---|---|
| 商店街空き店舗活用事業「関関COLORS」への学生参加 | 通年 | 池田市栄町商店街 |

#### （ウ）　大阪府堺市

| 事　業　内　容 | 実施日(期間) | 会　　場 |
|---|---|---|
| ユーザーフレンドリーな車いすづくりを事業化するプロジェクト | 通年 | |
| アクティブ・リビング in 堺<br>－治療から予防へ，インターバル速歩のススメ－<br>関西大学・堺市モデル構築のためのコンテンツ研究 | 通年 | |
| 地図アプリとメディアアート展示による堺環濠都市北部地域における町家の魅力発信 | 通年 | |

#### （エ）　大阪府吹田市

| 事　業　内　容 | 実施日(期間) | 会　　場 |
|---|---|---|
| 「吹田産業フェア」におけるブース展示 | 2014.　5.10（土）<br>～ 5.11（日） | 吹田市　メイシアター |
| 吹田市・関西大学連携推進協議会 | 2014.　6.18（水）<br>2014.11.14（金） | 吹田市役所<br>関西大学千里山キャンパス |

| 事　業　内　容 | 実施日(期間) | 会　　場 |
|---|---|---|
| 第43回生涯学習吹田市民大学　関西大学講座<br>第43回生涯学習吹田市民大学　関西大学講座（後期） | 2014. 6.12（木）<br>～ 7. 3（木）<br>2014.12.18（木） | 関西大学千里山キャンパス<br>吹田市立千里市民センター |
| 「地方の時代」映像祭 千里山フォーラム | 2014.10. 1（水） | 関西大学千里山キャンパス |
| 第34回「地方の時代」映像祭 | 2014.11.15（土）<br>～11.21（金） | 関西大学千里山キャンパス |
| 吹田操車場跡地「健康・医療」のまちづくりシンポジウム | 2015. 2.28（土） | 関西大学千里山キャンパス |

### （オ） 大阪府高槻市

| 事　業　内　容 | 実施日(期間) | 会　　場 |
|---|---|---|
| 高槻市大学交流センター事業「無料法律相談」<br>協力：関西大学学術研究会　法律相談所 | 2014. 6.29（日） | 高槻市<br>総合市民交流センター |
| 高槻市大学交流センター事業「夏休み子ども大学」 | 2014. 7.29（火） | 高槻市<br>総合市民交流センター |
| けやきの森市民大学　関西大学公開講座 | 2014.11. 8（土）<br>～11.22（土） | 高槻市立生涯学習センター |

### （カ） 京都府八幡市、UR都市機構

| 事　業　内　容 | 実施日(期間) | 会　　場 |
|---|---|---|
| 男山地域まちづくり連携協定　年次報告会 | 2014.11.27（木） | 八幡市　男山公民館 |

### （キ） 独立行政法人国立循環器病研究センター

| 事　業　内　容 | 実施日(期間) | 会　　場 |
|---|---|---|
| 関西大学と独立行政法人国立循環器病研究センターとの連携協定調印式 | 2014.12.24（水） | 関西大学千里山キャンパス |

### （ク） 奈良県明日香村

| 事　業　内　容 | 実施日(期間) | 会　　場 |
|---|---|---|
| 「飛鳥－キトラ2016」関連講座<br>奈良県明日香村・関西大学連携事業 関西大学特別公開講座 | 2014. 5.11（日） | 東京国立博物館 |
| 第19回・20回かんだい明日香まほろば講座 | 2014. 9. 7（日）<br>2015. 1.17（土） | 有楽町朝日ホール<br>関西大学東京センター |
| 「飛鳥光の回廊」<br>協力：関西大学ボランティアセンタースタッフ | 2014. 9.13（土）<br>～ 9.14（日） | 奈良県明日香村 |
| 明日香小学校への出張講義<br>協力：文学部教授　米田文孝 | 2014.11.20（木） | 奈良県明日香村 |
| 明日香小学校　クラブ体験 | 2015. 3. 8（日） | 関西大学千里山キャンパス |
| 「かんだい明日香まほろば講座」春の現地講座 | 2015. 3.11（水）<br>～ 3.13（金） | 奈良県明日香村、大阪府他 |
| 明日香村からの受託研究事業<br>「水落遺跡再現事業（水落遺跡CG制作）」 | 通年 | |

検索

### （ケ） 兵庫県淡路市

| 事　業　内　容 | 実施日(期間) | 会　　場 |
|---|---|---|
| 淡路市の活性化に向けた観光資源調査<br>協力：政策創造学部教授　深井麗雄 | 通年 | 兵庫県淡路市 |

### （コ） 兵庫県丹波市

| 事　業　内　容 | 実施日(期間) | 会　　場 |
|---|---|---|
| 関西大学博物館主催「関西大学博物館キッズミュージアム」 | 2014. 8. 1（金）<br>～8. 2（土） | 関西大学千里山キャンパス |

### （サ） 福井県

| 事　業　内　容 | 実施日(期間) | 会　　場 |
|---|---|---|
| 「落語大学ふくい寄席」<br>協力：関西大学文化会落語大学 | 2014. 9.12（金）<br>～ 9.13（土） | 福井県 |

### （シ） 福島県

| 事　業　内　容 | 実施日(期間) | 会　　場 |
|---|---|---|
| 関西・ふくしま大学生交流事業<br>協力：政策創造学部准教授　　橋口勝利 | 2015. 2.17（火）<br>～ 2.19（木） | 福島県 |

### （ス） 宮城県石巻市

| 事　業　内　容 | 実施日(期間) | 会　　場 |
|---|---|---|
| 東日本大震災被災地における小学校への出張講義<br>協力：化学生命工学部教授　　河原秀久<br>化学生命工学部専任講師　山出和弘<br>化学生命工学部特任助教　坂元仁<br>システム理工学部准教授　倉田純一 | 2014. 9. 1（月）<br>～ 9. 5（金） | 宮城県石巻市 |

### （セ） 養父市

| 事　業　内　容 | 実施日(期間) | 会　　場 |
|---|---|---|
| 関西大学と養父市との連携協定調印式 | 2014. 8. 4（月） | 養父市役所 |

### （ソ） 連携自治体全体

| 事　業　内　容 | 実施日(期間) | 会　　場 |
|---|---|---|
| 「地域の魅力アピールコーナー」（学園祭）<br>参加自治体：岩手県大槌町、大阪府池田市・吹田市・<br>八尾市、京都府城陽市・八幡市、<br>奈良県葛城市、兵庫県淡路市・丹波市、<br>福井県、天神橋筋商店連合会 | 2014.11. 1（土）<br>～11. 2（日） | 関西大学千里山キャンパス |

検索

## (2)　その他の地域連携事業　(123201)

### ア　吹田市との地域連携事業（学生センター）

#### （ア）　吹田市広報番組制作

| 開催日 | 開催時間 | 行　事　名 | 参加学生数 | 主　催 |
|---|---|---|---|---|
| 2014.4.1<br>～<br>2015.3.31 | 不定期 | 吹田市広報番組<br>「お元気ですか！市民のみなさん」 | 123 | 吹田市 |

### イ　高槻市との地域連携事業　(123202)

#### （ア）　関西大学アイスアリーナの利用

a　「関西大学カイザークラブ」アイススケートスクール

| 開催日 | | 開催時間 | 行事名 | 利　用　者 | | スケート参加者数 | その他参加人数 | スケート指導者数 | 主　催 |
|---|---|---|---|---|---|---|---|---|---|
| 通期 | 毎月４回<br>土曜日 | 9:00<br>～<br>10:30 | 「関西大学カイザークラブ」アイススケートスクール | 一般市民 | 公募による高槻市民<br>定員50名<br>(5歳～15歳) | 2,116 | － | 268 | 関西大学<br>高槻市 |

参考：スケート指導者は、本学アイススケート部のコーチ・ＯＢ・ＯＧ、学生選手他が指導。

b　高槻市所在の小・中学校の校外学習活動

| 開催日 | | 開催時間 | 行事名 | 学校名 | 学年 | スケート参加生徒数 | その他参加者数(教師) | スケート指導者数 | 主　催 |
|---|---|---|---|---|---|---|---|---|---|
| 後期 | 2014.11.5<br>(水) | 10:00<br>～<br>12:00 | 校外学習<br>(スケート) | 若松小学校 | ５・６年生 | 52 | 3 | 4 | 高槻市 |
| | 2014.11.12<br>(水) | | | 芝生小学校 | ６年生 | 90 | 4 | 6 | |
| | 2014.11.19<br>(水) | | | 桃園小学校 | ６年生 | 79 | 4 | 5 | |
| | 2014.12.3<br>(水) | | | 赤大路小学校 | ６年生 | 74 | 4 | 5 | |
| | 2014.12.10<br>(水) | | | 五領小学校 | ６年生 | 76 | 5 | 5 | |
| | 2014.12.17<br>(水) | | | 郡家小学校 | ５年生 | 108 | 6 | 6 | |
| | 2015.1.14<br>(水) | | | 南平台小学校 | ５年生 | 67 | 4 | 4 | |
| | 2015.1.21<br>(水) | | | 奥坂小学校 | ５年生 | 82 | 5 | 5 | |
| | 2015.1.28<br>(水) | | | 寿栄小学校 | ６年生 | 53 | 4 | 4 | |
| | 2015.2.4<br>(水) | | | 三箇牧小学校 | ６年生 | 48 | 4 | 3 | |
| | 2015.2.10<br>(火) | | | 北清水小学校 | ６年生 | 78 | 4 | 5 | |
| | 2015.2.25<br>(水) | | | 北大冠小学校 | ６年生 | 91 | 5 | 5 | |
| | 2015.3.4<br>(水) | | | 樫田小学校 | 全学年 | 49 | 10 | 4 | |
| | 2015.3.11<br>(水) | | | 土室小学校 | ４年生 | 107 | 5 | 6 | |

参考：スケート指導者は、本学アイススケート部およびアイスホッケー部のコーチ、学生選手他が指導。

c　子ども（小学生）を対象にした優先開放デイ

| 開催日 | | 開催時間 | 行事名 | 利　用　者 | | スケート参加者数 | その他参加人数 | スケート指導者数 | 主　催 |
|---|---|---|---|---|---|---|---|---|---|
| 前期 | 2014.6.1（日） | 10:00～12:00 | 高槻市民デイ | 一般市民小学生 | 3～6年生 | 92 | － | 11 | 高槻市 |
| 後期 | 2014.12.7（日） | 13:30～15:30 | | 地域団体 | 青少年健全育成協議会 | 46 | － | － | |
| | 2015.2.1（日） | | | 一般市民親子 | 低学年（小学1～3年生） | 94 | － | 11 | |
| | 2015.2.22（日） | | | 一般市民親子 | 高学年（小学4～6年生） | 82 | － | 11 | |
| | 2015.3.1（日） | | | 地域スポーツ団体 | さくらスポーツクラブ所属小学生 | 58 | － | 4 | |
| | 2015.3.8（日） | | | 地域スポーツ団体 | さくらスポーツクラブ所属小学生 | 35 | － | 4 | |
| | 2015.3.15（日） | | | 地域スポーツ団体 | 高槻北グリーンクラブ所属小学生 | 48 | － | 4 | |

参考：スケート指導者は、本学アイススケート部およびアイスホッケー部のコーチ、学生選手他が指導。

d　高槻市民デイ（試合観戦・エキシビション観覧）

| 開催日 | | 開催時間 | 行　事　名 | 利　用　者 | 参加人数 | 主　催 |
|---|---|---|---|---|---|---|
| 前期 | 2014.6.13（金） | 17：00～19：30 | 高槻市民への開放アイスホッケー観戦<br>総合関関戦（関西大学VS関西学院大学） | 高槻市民 | 50 | 関西大学<br>高槻市 |
| | 2014.6.22（日） | 12：30～17：45 | 高槻市民への開放アイスホッケー観戦<br>（関西学生アイスホッケー選手権大会） | | 80 | |
| | 2014.9.7（日） | 13:00～17:30 | 高槻市民デイ<br>関西大学フィギュアスケートエキシビション | 公募による高槻市民 | 276 | |
| 後期 | 2014.10.11（土） | 18:15～20:45 | 高槻市民への開放アイスホッケー観戦<br>（関西学生アイスホッケーリーグ戦） | 高槻市民 | 50 | |
| | 2014.10.12（日） | 12:30～15:00 | 高槻市民への開放アイスホッケー観戦<br>（関西学生アイスホッケーリーグ戦） | | 50 | |
| | 2014.10.25（土） | 11:00～20:00 | 全日本ノービスフィギュアスケート選手権大会 | | 100 | |
| | 2014.10.26（日） | 11:00～19:00 | 全日本ノービスフィギュアスケート選手権大会 | | 100 | |
| | 2014.11.22（土） | 19:45～22:15 | 高槻市民への開放アイスホッケー観戦<br>（関西学生アイスホッケーリーグ戦） | | 50 | |
| | 2014.11.30（日） | 12:00～17:15 | 高槻市民への開放アイスホッケー観戦<br>（関西学生アイスホッケーリーグ戦） | | 150 | |
| | 2015.2.15（日） | 14:00～16:00 | 高槻市民ウインタースポーツデイ | 公募による高槻市民 | 314 | |

### （イ） JR高槻駅　帰宅困難者対応訓練

| 開催日 | 開催時間 | 利用者 | 内　　容 | 参加者数 | 主　催 |
|---|---|---|---|---|---|
| 2014.11. 1<br>（土） | 1:00<br>～<br>3:45 | JR西日本<br>高槻市・消防本部・警察<br>高槻ミューズキャンパス<br>　学生・教職員<br>一般市民 | ・大規模地震発生に伴う、列車内及びホーム、コンコースの旅客対応や駅設備確認など<br>・旅客を列車内、ホーム、コンコースから一時滞在場所まで誘導など<br>・旅客を高槻市の指定する一時滞在場所への誘導訓練など一時滞在場所にて、備蓄食料、保温シート等の配給など | 約270 | JR西日本<br>高槻市<br>関西大学 |

（注）「ＡＥＤ・応急処置講習会」「消火器体験」はキャンパスを開放し、一般市民も参加可。

### （ウ） 高槻ミューズキャンパス開放デイ

| 開催日 | 開催時間 | 利用者 | 内　　容 | 参加者数 | 主　催 |
|---|---|---|---|---|---|
| 2014.11. 9<br>（日） | 10:00<br>～<br>15:30 | 一般市民 | ・中・高・大学生による吹奏楽演奏<br>・映画上映<br>・炊き出しランチ<br>・防災グッズテントブース<br>・高槻市による物販<br>・学生による模擬店<br>など | 1,098 | 関西大学 |

### （エ） 図書館の開放

a　ミューズ大学図書館の一般開放

高槻市との「施設開放に関する協定書」に基づき、人的・知的資源の交流促進および産業、教育、文化、まちづくり等の分野においての発展と充実に寄与することを目的に、2010年９月１日より始まったミューズ大学図書館の一般開放は、2014年度も引き続き実施している。

| 登録期間 | 利用期間 | 対象者（申込資格） | 登録料 | 登録者数 |
|---|---|---|---|---|
| 2014. 3. 8<br>～<br>2014. 3.25 | 2014. 4. 1<br>～<br>2015. 3.31 | ・次の条件を全て満たす方<br>高槻市在住の方<br>平成26年4月1日現在、満23歳以上の方<br>本図書館で学習・調査・研究を行う方<br>本学および他大学に所属していない方 | 6,000 | 91 |

b　関西大学児童図書館の開設

高槻市との「児童図書館の連携に関する協定書」に基づき、地域文化の発展と生涯学習の進展に寄与することを目的とし、2010年７月14日に開設された関西大学児童図書館は、2014年度も引き続き一般市民に開放されている。

| 対象者（利用資格） | 総開館日数 | 児童図書館利用入構者数 |
|---|---|---|
| 高槻市内に在住、在勤、在学している方<br>（閲覧のみは、有資格者でなくても可） | 257 | 49,698 |

検索

## ウ　堺市と関西大学との地域連携事業　(123203)

### （ア）　学生による協力

| 事業名 | 開催日 | 時　間 | 内　容 | 参加人数 | 会　場 |
|---|---|---|---|---|---|
| 住吉祭神輿渡御ボランティア | 8月1日（金） | 13：00～20：00 | 住吉祭神輿渡御ボランティア | 103名 | 大和川～住吉大社宿院頓宮 |
| 人間健康学部　学生ボランティアネットワーク | 4月～3月 | ― | 人間健康学部　学生ボランティアネットワーク | 285名 | ― |
| 平成26年度体力向上推進事業 | 6～3月 | ― | 「スクールサポーター」として市内小中学校にてレクレーション等を補助 | 9名 | 錦綾小学校 |
| | | | | 4名 | 東百舌鳥小学校 |
| | | | | 4名 | 原山台小学校 |
| | | | | 4名 | 浜寺昭和小学校 |
| | | | | 3名 | 浜寺南中学校 |
| 堺キャンパススポーツ教室 | 1月11日（日） | 9：00～12：00<br>（小学校１～３年生）<br>13：00～16：00<br>（小学校４～６年生） | 堺キャンパススポーツ教室 | 40名 | 関西大学<br>堺キャンパス<br>Evergreen |

### （イ）　堺キャンパス市民講座

| 事業名 | 開催日 | 時　間 | 内　容 | 講　師 | 参加人数 | 会　場 |
|---|---|---|---|---|---|---|
| 「笑い」で堺市の地域活性化をうながす方法を考える | 9月6日（土） | 13：30～15：30 | ”まちづくり”を楽しもう！～笑いとエンターテインメントによる地域活性化をめざして～ | 角田 陽一郎（TBSテレビプロデューサー）<br>森下 伸也（関西大学人間健康学部教授）<br>弘原海 剛（関西大学人間健康学部教授） | 103名 | 関西大学<br>堺キャンパス<br>SB302教室 |
| アクティブ・リビングin堺<br>ー治療から予防へ，インターバル速歩のススメー | 9月27日（土） | 13:00 ～ 14:30 | アクティブ・リビングin堺ー治療から予防へ，インターバル速歩のススメー（講演会） | 信州大学大学院医学系研究科・教授<br>能勢　博 | 130名 | 関西大学<br>堺キャンパス<br>SA301教室 |
| | 9月27日（土） | 15：00～16：30 | アクティブ・リビングin堺ー治療から予防へ，インターバル速歩のススメー（実践指導） | 信州大学大学院医学系研究科研究員<br>NPO法人熟年体育大学リサーチセンター健康推進コーディネータ<br>森川　真悠子 | 45名 | 関西大学<br>堺キャンパス<br>体育館アリーナ |
| | 10月25日（土） | 13：00～14：30 | アクティブ・リビングin堺ー治療から予防へ，インターバル速歩のススメー（実践指導） | 信州大学大学院医学系研究科研究員<br>NPO法人熟年体育大学リサーチセンター健康推進コーディネータ<br>森川　真悠子 | 27名 | 関西大学<br>堺キャンパス<br>体育館アリーナ |
| | 11月29日（土） | 13：00～14：30 | アクティブ・リビングin堺ー治療から予防へ，インターバル速歩のススメー（実践指導） | 信州大学大学院医学系研究科研究員<br>NPO法人熟年体育大学リサーチセンター健康推進コーディネータ<br>森川　真悠子 | 30名 | 関西大学<br>堺キャンパス<br>体育館アリーナ |
| 堺市民のためのテニス教室 | 6月21日（土）・22日（日） | 10:00～18：00 | 関西大学　高校生対象テニススクール | 関西大学　人間健康学部教授<br>杉本　厚夫<br>元プロテニスプレーヤー・関西大学テニス部コーチ<br>山本　哲弘 | 42名（21日）<br>36名（22日） | 関西大学<br>高槻キャンパス |
| | 7月26日（土） | 10：00～18：00 | 堺市民対象テニススクール | 関西大学　人間健康学部教授<br>杉本　厚夫<br>元プロテニスプレーヤー・関西大学テニス部コーチ<br>山本　哲弘 | 11名 | 関西大学<br>高槻キャンパス |
| | 7月27日（日） | 10：00～17：00 | 堺市民対象テニススクール | 関西大学　人間健康学部教授<br>杉本　厚夫<br>元プロテニスプレーヤー・関西大学テニス部コーチ<br>山本　哲弘 | 11名 | 関西大学<br>高槻キャンパス |
| クライミングタワー体験教室 | 6月7日（土）→雨天のため中止 | 13:00 ～ 16:00 | クライミングタワー体験教室 | 関西大学　人間健康学部准教授<br>灘　英世 | 雨天のため中止 | 関西大学<br>堺キャンパス<br>体験学習エリア・多目的室B |
| 高校生対象バドミントンスクール | 7月25日（金） | 16:30～19:30 | 高校生対象バドミントンスクール | 関西大学　人間健康学部教授<br>小田　伸午・河端　隆志<br>元ダブルス世界チャンピオン<br>植野　恵美子 | 応募0のため中止 | 関西大学<br>堺キャンパス<br>体育館アリーナ |
| | 7月26日（土） | 13:30～16:30 | 高校生対象バドミントンスクール | 関西大学　人間健康学部教授<br>小田　伸午・河端　隆志<br>元ダブルス世界チャンピオン<br>植野　恵美子 | 〃 | 関西大学<br>堺キャンパス<br>体育館アリーナ |
| | 7月27日（日） | 13:30～16:30 | 高校生対象バドミントンスクール | 関西大学　人間健康学部教授<br>小田　伸午・河端　隆志<br>元ダブルス世界チャンピオン<br>植野　恵美子 | 〃 | 関西大学<br>堺キャンパス<br>体育館アリーナ |
| 堺市民対象ゴルフスクール | 5月16日（金） | 9：00～12：00 | ゴルフスクール | 関西大学　人間健康学部教授<br>小田　伸午・河端　隆志<br>日本プロゴルフ協会A級ティーチングプロ<br>浜田　節夫 | 14名 | 関西大学<br>堺キャンパス<br>運動解析実験室<br>SA209教室 |
| | 5月16日（金） | 13：30～16：30 | ゴルフスクール | 関西大学　人間健康学部教授<br>小田　伸午・河端　隆志<br>日本プロゴルフ協会A級ティーチングプロ<br>浜田　節夫 | 15名 | 関西大学<br>堺キャンパス<br>運動解析実験室<br>SA209教室 |
| | 5月23日（金） | 9：00～12：00 | ゴルフスクール | 日本プロゴルフ協会A級ティーチングプロ<br>浜田　節夫 | 12名 | 住之江ゴルフセンター |
| | 5月23日（金） | 13：30～16：30 | ゴルフスクール | 日本プロゴルフ協会A級ティーチングプロ<br>浜田　節夫 | 14名 | 住之江ゴルフセンター |
| | 6月6日（金） | 9：00～12：00 | ゴルフスクール | 日本プロゴルフ協会A級ティーチングプロ<br>浜田　節夫 | 14名 | 住之江ゴルフセンター |
| | 6月6日（金） | 13：30～16：30 | ゴルフスクール | 日本プロゴルフ協会A級ティーチングプロ<br>浜田　節夫 | 14名 | 住之江ゴルフセンター |
| | 6月20日（金） | 9：00～12：00 | ゴルフスクール | 日本プロゴルフ協会A級ティーチングプロ<br>浜田　節夫 | 13名 | 住之江ゴルフセンター |
| | 6月20日（金） | 13：30～16：30 | ゴルフスクール | 日本プロゴルフ協会A級ティーチングプロ<br>浜田　節夫 | 15名 | 住之江ゴルフセンター |
| | 7月4日（金） | 9：00～12：00 | ゴルフスクール | 日本プロゴルフ協会A級ティーチングプロ<br>浜田　節夫 | 12名 | 住之江ゴルフセンター |
| | 7月4日（金） | 13：30～16：30 | ゴルフスクール | 日本プロゴルフ協会A級ティーチングプロ<br>浜田　節夫 | 15名 | 住之江ゴルフセンター |
| | 7月18日（金） | 終日 | ゴルフスクール | 関西大学　人間健康学部教授<br>小田　伸午・河端　隆志<br>日本プロゴルフ協会A級ティーチングプロ<br>浜田　節夫 | 24名 | タラオカントリークラブ |

検索

| 事業名 | 開催日 | 時　間 | 内　容 | 講　師 | 参加人数 | |
|---|---|---|---|---|---|---|
| 堺市医師会との連携シンポジウム、講演会の実施 | 1月10日（土） | 14：00～16：00 | 堺市医師会との連携シンポジウム<br>「笑って老後を過ごせる堺市にするために～地域包括ケアシステムの構築～」 | 【司会・コーディネーター】<br>関西大学　人間健康学部教授<br>岡田忠克・黒田研二<br>【パネリスト】<br>堺市医師会理事<br>前川たかし<br>社会医療法人ペガサス馬場記念病院医療福祉相談室主任<br>丸山秀幸<br>大阪介護支援専門員協会堺ブロック長<br>上野秀香<br>シャローム訪問看護ステーション　管理者<br>松井由加里<br>堺市社会福祉協議会包括支援センター統括課長<br>藤川桂祐 | 95名 | 関西大学<br>堺キャンパス<br>ＳＢ302教室 |
| 堺市民対象バドミントンスクール | 7月26日（土） | 13:30～16:30 | 堺市民対象バドミントンスクール | 関西大学　人間健康学部教授<br>小田　伸午・河端　隆志<br>元ダブルス世界チャンピオン<br>植野　恵美子 | 4名 | 関西大学<br>堺キャンパス<br>体育館アリーナ |
| | 7月27日（日） | 13:30～16:30 | 堺市民対象バドミントンスクール | 関西大学　人間健康学部教授<br>小田　伸午・河端　隆志<br>元ダブルス世界チャンピオン<br>植野　恵美子 | 5名 | 関西大学<br>堺キャンパス<br>体育館アリーナ |
| 成年後見制度の普及促進 | 6月21日(土) | 13:30～16：00 | 成年後見制度の普及促進 | 【コーディネーター】関西大学人間健康学部教授<br>黒田　研二<br>【パネリスト】大阪弁護士会　弁護士<br>堺市職員<br>堺市基幹型包括支援センター職員<br>堺市権利擁護サポートセンター職員<br>地域より（民生委員児童委員） | 250名 | 関西大学<br>堺キャンパス<br>ＳＢ302教室 |
| ソーシャルビジネス研究会 | 5月29日(木) | 18:15～19:45 | 第1回　ソーシャルビジネス研究会<br>「小さな町工場がソーシャルネットワークと出会った結果、何が起きたのか？」 | 【コーディネーター】関西大学人間健康学部教授<br>岡田　忠克<br>有限会社藤川樹脂<br>代表取締役　藤川　勝也氏<br>（特定非営利活動法人Soleil幹事） | 46名 | 堺市役所本館3階<br>第3会議室 |
| 身体表現活動が心身の健康に及ぼす影響について | 4月12日(土) | 10:00～12：15 | ダンス・ワークショップ（第1回） | 準登録団体「P.T.KAYMO」 | 24名 | 関西大学<br>堺キャンパス<br>多目的室B |
| | 4月26日(土) | 10:00～12：15 | ダンス・ワークショップ（第2回） | 準登録団体「P.T.KAYMO」 | 22名 | 関西大学<br>堺キャンパス<br>多目的室B |
| | 5月10日（土） | 10:00～12：15 | ダンス・ワークショップ（第3回） | 準登録団体「P.T.KAYMO」 | 23名 | 関西大学<br>堺キャンパス<br>多目的室B |
| | 5月24日(土) | 10:00～12：15 | ダンス・ワークショップ（第4回） | 準登録団体「P.T.KAYMO」 | 25名 | 関西大学<br>堺キャンパス<br>多目的室B |
| | 6月14日(土) | 10:00～12：15 | ダンス・ワークショップ（第5回） | 準登録団体「P.T.KAYMO」 | 16名 | 関西大学<br>堺キャンパス<br>多目的室B |
| | 6月28日（土） | 10:00～12：15 | ダンス・ワークショップ（第6回） | 準登録団体「P.T.KAYMO」 | 17名 | 関西大学<br>堺キャンパス<br>多目的室B |
| | 7月12日(土) | 10:00～12：15 | ダンス・ワークショップ（第7回） | 準登録団体「P.T.KAYMO」 | 18名 | 関西大学<br>堺キャンパス<br>多目的室B |
| | 7月19日(土) | 10:00～12：15 | ダンス・ワークショップ（第8回） | 準登録団体「P.T.KAYMO」 | 18名 | 関西大学<br>堺キャンパス<br>多目的室B |
| | 9月6日(土) | 10:00～12：15 | ダンス・ワークショップ（第9回） | 準登録団体「P.T.KAYMO」 | 21名 | 関西大学<br>堺キャンパス<br>多目的室B |
| | 9月27日(土) | 10:00～12：15 | ダンス・ワークショップ（第10回） | 準登録団体「P.T.KAYMO」 | 20名 | 関西大学<br>堺キャンパス<br>多目的室B |
| | 10月11日（土） | 10:00～12：15 | ダンス・ワークショップ（第11回） | 準登録団体「P.T.KAYMO」 | 26名 | 関西大学<br>堺キャンパス<br>多目的室B |
| | 10月25日（土） | 10:00～12：15 | ダンス・ワークショップ（第12回） | 準登録団体「P.T.KAYMO」 | 24名 | 関西大学<br>堺キャンパス<br>多目的室B |
| | 11月8日（土） | 10:00～12：15 | ダンス・ワークショップ（第13回） | 準登録団体「P.T.KAYMO」 | 25名 | 関西大学<br>堺キャンパス<br>多目的室B |
| | 11月29日（土） | 10:00～12：15 | ダンス・ワークショップ（第14回） | 準登録団体「P.T.KAYMO」 | 22名 | 関西大学<br>堺キャンパス<br>多目的室B |
| | 12月13日（土） | 10:00～12：15 | ダンス・ワークショップ（第15回） | 準登録団体「P.T.KAYMO」 | 27名 | 関西大学<br>堺キャンパス<br>多目的室B |
| | 12月20日（土） | 10:00～12：15 | ダンス・ワークショップ（第16回） | 準登録団体「P.T.KAYMO」 | 27名 | 関西大学<br>堺キャンパス<br>多目的室B |
| | 1月17日（土） | 10:00～12：15 | ダンス・ワークショップ（第17回） | 準登録団体「P.T.KAYMO」 | 24名 | 関西大学<br>堺キャンパス<br>多目的室B |
| | 1月24日（土） | 10:00～12：15 | ダンス・ワークショップ（第18回） | 準登録団体「P.T.KAYMO」 | 23名 | 関西大学<br>堺キャンパス<br>多目的室B |
| | 2月14日（土） | 10:00～12：15 | ダンス・ワークショップ（第19回） | 準登録団体「P.T.KAYMO」 | 23名 | 関西大学<br>堺キャンパス<br>多目的室B |
| | 2月28日(土) | 10:00～12：15 | ダンス・ワークショップ（第20回） | 準登録団体「P.T.KAYMO」 | 25名 | 関西大学<br>堺キャンパス<br>多目的室B |
| マインドフルネスヨーガによる身体感覚の開発 | 4月19日（土） | 14：00～16：30 | マインドフルネスヨーガ体験研究室 | 関西大学人間健康学部准教授<br>小室　弘毅 | 27名 | 関西大学<br>堺キャンパス<br>多目的室B |
| | 5月17日（土） | 14：00～16：30 | マインドフルネスヨーガ体験研究室 | 関西大学人間健康学部准教授<br>小室　弘毅 | 26名 | 関西大学<br>堺キャンパス<br>多目的室B |
| | 5月31日（土） | 14：00～16：30 | マインドフルネスヨーガ体験研究室 | 自由人ネットワーク主宰<br>新宿朝日カルチャー講師<br>河野　智聖 | 27名 | 関西大学<br>堺キャンパス<br>多目的室B |
| | 6月14日（土） | 14：00～16：30 | マインドフルネスヨーガ体験研究室 | 関西大学人間健康学部准教授<br>小室　弘毅 | 16名 | 関西大学<br>堺キャンパス<br>多目的室B |
| | 6月28日（土） | 14：00～16：30 | マインドフルネスヨーガ体験研究室 | 松村　憲（インサイト・プラクシス代表、クリパルヨガ教師） | 16名 | 関西大学<br>堺キャンパス<br>多目的室B |
| | 7月12日（土） | 14：00～16：30 | マインドフルネスヨーガ体験研究室 | 関西大学人間健康学部准教授<br>小室　弘毅 | 17名 | 関西大学<br>堺キャンパス<br>多目的室B |
| | 10月4日(土) | 14：00～16：30 | マインドフルネスヨーガ体験研究室 | 関西大学人間健康学部准教授<br>小室　弘毅 | 29名 | 関西大学<br>堺キャンパス<br>多目的室B |
| | 11月15日(土) | 14：00～16：30 | マインドフルネスヨーガ体験研究室 | 演出家、カンパニーデラシネラ主宰<br>小野寺　修二 | 31名 | 関西大学<br>堺キャンパス<br>多目的室B |
| | 12月6日(土) | 14：00～16：30 | マインドフルネスヨーガ体験研究室 | 曹洞宗国際センター所長<br>藤田　一照 | 36名 | 関西大学<br>堺キャンパス<br>多目的室B |
| | 12月20日(土) | 14：00～16：30 | マインドフルネスヨーガ体験研究室 | 関西大学人間健康学部准教授<br>小室　弘毅 | 23名 | 関西大学<br>堺キャンパス<br>多目的室B |
| | 1月10日(土) | 14：00～16：30 | マインドフルネスヨーガ体験研究室 | 龍村ヨガ研究所所長、NPO法人沖ヨガ協会<br>理事長　　龍村　修 | 26名 | 関西大学<br>堺キャンパス<br>多目的室B |
| | 1月31日(土) | 14：00～16：30 | マインドフルネスヨーガ体験研究室 | 関西大学人間健康学部准教授<br>小室　弘毅 | 25名 | 関西大学<br>堺キャンパス<br>多目的室B |

検索

| 事業名 | 開催日 | 時　間 | 内　容 | 講　師 | 参加人数 | 会　場 |
|---|---|---|---|---|---|---|
| 学生と市民が共に学ぶ「堺の歴史・文化・生涯学習」 | 9月13日（土） | 13：00～16：20 | 学生と市民が共に学ぶ「堺の歴史・文化・生涯学習」<br>第1回【堺の歴史・文化】「近世堺と俗文芸」 | 大阪教育大学　教授　小野　恭靖<br>関西大学文学部　教授　藤田　真一<br>関西大学文学部　教授　乾　善彦 | 112名 | 関西大学<br>堺キャンパス<br>SB302教室 |
| | 10月4日（土） | 13：00～15：45 | 学生と市民が共に学ぶ「堺の歴史・文化・生涯学習」<br>第2回【生涯学習論・生涯学習の実践事例】「スポーツのここを見てほしい」 | セレッソ大阪アンバサダー　森島　寛晃<br>関西大学人間健康学部　教授　杉本　厚夫 | 148名 | 関西大学<br>堺キャンパス<br>SB302教室 |
| 楽しい運動あそび | 11月8日（土） | 10：30～12：00 | 楽しい運動あそび | 関西大学人間健康学部教授<br>涌井　忠昭 | 23名 | 関西大学<br>堺キャンパス<br>体育館アリーナ |
| 教員のためのダンスの授業セミナー | 6月29日（日） | 10：00～12：30 | 教員のためのダンスの授業セミナー | 大阪体育大学教授<br>伊藤美智子<br>天理大学体育学部教授<br>塚本順子<br>大阪体育大学准教授<br>白井麻子<br>関西大学人間健康学部准教授<br>原田純子 | 5名 | 関西大学<br>堺キャンパス<br>多目的室B |
| | 12月20日(土) | 14：00～17：00 | 教員のためのダンスの授業セミナー | 関西大学人間健康学部准教授<br>原田純子 | 1名 | 関西大学<br>堺キャンパス<br>多目的室B |
| 堺エコロジー大学専門コースへの講座「エコ大運営サポートコース」提供 | 1月9日（金） | 13：30～16：00 | 堺エコロジー大学専門コースへの講座「エコ大運営サポートコース」提供　第1回<br>【座学】「堺エコロジー大学修了生に期待すること」<br>【体験・実習】<br>「環境教育プログラム実践」 | 【座学】<br>関西大学人間健康学部教授<br>村川　治彦<br>【体験・学習】<br>環境教育プランナー/堺エコロジー大学運営委員<br>後藤　清史 | 12名 | 関西大学<br>堺キャンパス<br>共同研究室B |
| | 1月23日（金） | 13：30～15：30 | 堺エコロジー大学専門コースへの講座「エコ大運営サポートコース」提供　第2回<br>【座学】「環境活動に取り組むこととは」 | 【座学】<br>同志社大学政策学部教授<br>中野　民雄 | 13名 | 関西大学<br>堺キャンパス<br>共同研究室B |
| | 1月27日（火） | 13：30～15：30 | 堺エコロジー大学専門コースコース別講座「エコ大運営実践講座」<br>第3回<br>【ワークショップ】<br>「課題解決の計画作り①」<br>～環境課題の抽出テーマ設定～ | 一般社団法人あだーじょ代表理事<br>岡　靖敏 | 13名 | 関西大学<br>堺キャンパス<br>共同研究室B |
| | 2月10日（火） | 13：30～15：30 | 堺エコロジー大学専門コースコース別講座「エコ大運営実践講座」<br>第4回<br>【ワークショップ】<br>「課題解決の計画作り②」<br>～中間報告～ | 一般社団法人あだーじょ代表理事<br>岡　靖敏 | 15名 | 関西大学<br>堺キャンパス<br>共同研究室B |
| | 3月2日（月） | 13：30～15：30 | 堺エコロジー大学専門コースコース別講座「エコ大運営実践講座」<br>第5回<br>【ワークショップ】<br>「課題解決の計画作り③」<br>～発表会～ | 一般社団法人あだーじょ代表理事<br>岡　靖敏 | 15名 | 関西大学<br>堺キャンパス<br>共同研究室B |
| 堺市NPO地域子育てワークショップ | 6月8日（日） | 10：30～12：00<br>13：30～15：00 | 堺市NPO地域子育てワークショップ<br>「みんなであそぼう！てづくりおもちゃ教室」 | NPO法人子育てねっとみちくさ<br>関西大学　人間健康学部　教授<br>岡田　忠克 | 200名 | 関西大学<br>堺キャンパス<br>格技・実習教室 |
| | 8月2日(土) | 10：00～11：30 | 堺市NPO地域子育てワークショップ<br>「みんなであそぼう！夏まつりだよ！」 | NPO法人子育てねっとみちくさ<br>関西大学　人間健康学部　教授<br>山縣　文治 | 34組100名 | 関西大学<br>堺キャンパス<br>格技・実習教室 |
| | 10月4日（土） | 10：30～11：30 | 堺市NPO地域子育てワークショップ<br>「みんなであそぼう！びりびりくしゃくしゃ！」 | NPO法人子育てねっとみちくさ<br>関西大学　人間健康学部　教授<br>山縣　文治 | 22組 58名 | 関西大学<br>堺キャンパス<br>格技・実習教室 |
| | 12月6日（土） | 10：00～11：30 | 堺市NPO地域子育てワークショップ<br>「みんなであそぼう！リズムでチャ・チャ・チャ！」 | NPO法人子育てねっとみちくさ<br>関西大学　人間健康学部　教授<br>岡田　忠克 | 20組 50名 | 関西大学<br>堺キャンパス<br>格技・実習教室 |
| | 3月7日（土） | 10：00～11：30 | 堺市NPO地域子育てワークショップ<br>「みんなであそぼう！春のミニミニコンサート」 | NPO法人子育てねっとみちくさ<br>関西大学　人間健康学部　教授<br>岡田　忠克 | 24組　65名 | 関西大学<br>堺キャンパス<br>格技・実習教室 |
| 堺市民対象ソフトボールスクール | 5月25日（日） | 支援学級中学生<br>9：30～11：30<br>中学生13：00～<br>15：30 | 堺市民対象ソフトボールスクール | 関西大学　人間健康学部教授<br>小田　伸午<br>関西大学　体育会ソフトボール部監督<br>吉末　和也 | 91名（女子中学生徒78名、先生13名）、8名（支援学級生徒4名、同伴4名） | 関西大学<br>堺キャンパス<br>エバーグリーン、アリーナ |
| 社会福祉講演会の実施 | 10月18日（土） | 13：00～15：00 | 社会福祉講演会　新しい福祉の方向～ソーシャルファームのすすめ～ | 【コーディネーター】<br>関西大学人間健康学部教授<br>岡田忠克<br>【講演者】<br>恩賜財団済生会理事長、元環境事務次官、元厚生省社会・援護局長<br>炭谷　茂 | 128名<br>一般：38名<br>学生：90名 | 関西大学<br>堺キャンパス<br>SB301教室（予定） |
| ユーモア映画鑑賞講座<br>ー小津映画にユーモアを学ぶ | 5月10日（土） | 13：00～16：00 | 小津映画にユーモアを学ぶ　『浮草』 | 関西大学　人間健康学部教授<br>森下　伸也 | 330名 | 関西大学<br>堺キャンパス<br>SB301、302教室 |
| | 10月25日（土） | 13：00～16：00 | 小津映画にユーモアを学ぶ　『秋日和』 | 関西大学　人間健康学部教授<br>森下　伸也 | 220名 | 関西大学<br>堺キャンパス<br>SB301教室 |
| | 2月28日（土） | 13：00～16：00 | 小津映画にユーモアを学ぶ　『秋刀魚の味』 | 関西大学　人間健康学部教授<br>森下　伸也 | 230名 | 関西大学<br>堺キャンパス<br>SB301教室 |
| 人間健康学部堺市民講座 | 9月16日（火） | 13：30～15：00 | 人間健康学部堺市民講座（第1回）<br>「回想法って楽しい！ーみんなで、しゃべって、元気はつらつ！ー」 | 西宮市立郷土資料館<br>関西大学人間健康学部非常勤講師<br>西尾　嘉美 | 103名 | 関西大学<br>堺キャンパス<br>ＳＢ301教室 |
| | 2月10日（火） | 13：30～15：30 | 人間健康学部堺市民講座（第2回）<br>認知症になっても豊かな生活を<br>～認知症の人と踊るダンス～ | 音楽家<br>奥野勝利<br>NPO法人介護支援の会松原ファミリー、介護保険市民オンブズマン機構大阪理事<br>佐瀬美惠子<br>関西医科大学公衆衛生学講座講師<br>三宅眞理 | 45名 | 関西大学<br>堺キャンパス<br>SB301教室 |
| SAKAI子育てつながりフォーラム | 8月7日(木) | 9：00～17：00 | SAKAI子育てつながりフォーラム | NPO法人SAKAIトライアングル、山縣ゼミ生、関西大学人間健康学部教授　山縣　文治 | 50組 114名 | 関西大学<br>堺キャンパス<br>格技・実習教室 |
| 堺版介護予防体操の普及によるソーシャルキャピタルの醸成 | 8月20日(水) | 10：00～12：00 | 笑いと元気の「堺コッカラ体操」講演・実技編 | 関西大学人間健康学部教授<br>弘原海　剛 | 20名 | 関西大学<br>堺キャンパス<br>健康運動生理学実験室Ｂ |
| | 9月3日(水) | 9：30～10：30 | 笑いと元気の「堺コッカラ体操」実践編 | 理学療法士・保健師 | 22名 | 浅香山公園南西入口 |
| | 1月10日（土） | 10：00～12：00 | 堺版介護予防体操の普及によるソーシャルキャピタルの醸成<br>地域リーダーのためのココロを掴む講座<br>「挨拶・教室趣旨説明　健康アンケート　堺コッカラ体操について」 | 関西大学人間健康学部教授弘原海　剛 | 29名 | 関西大学<br>堺キャンパス<br>SA405教室・実験室B |
| | 1月13日（火） | 10：00～12：01 | 堺版介護予防体操の普及によるソーシャルキャピタルの醸成<br>地域リーダーのためのココロを掴む講座<br>「堺コッカラ体操　頭と身体を使った楽しいレクリエーション」 | 関西大学人間健康学部教授涌井　忠昭 | 24名 | 関西大学<br>堺キャンパス<br>多目的室B |
| | 1月20日（火） | 10：00～12：02 | 堺版介護予防体操の普及によるソーシャルキャピタルの醸成<br>地域リーダーのためのココロを掴む講座 | ユーモアコンサルタント矢野　宗宏 | 26名 | 関西大学<br>堺キャンパス<br>グループワーク演習室 |
| | 1月31日（土） | 10：00～12：03 | 堺版介護予防体操の普及によるソーシャルキャピタルの醸成<br>地域リーダーのためのココロを掴む講座 | ユーモアコンサルタント矢野　宗宏 | 24名 | 関西大学<br>堺キャンパス<br>ユーモア科学教室 |
| | 2月17日（火） | 10：00～12：04 | 堺版介護予防体操の普及によるソーシャルキャピタルの醸成<br>地域リーダーのためのココロを掴む講座 | 関西大学人間健康学部准教授原田　純子 | 27名 | 関西大学<br>堺キャンパス<br>多目的室B |
| | 2月28日（土） | 10：00～12：05 | 堺版介護予防体操の普及によるソーシャルキャピタルの醸成<br>地域リーダーのためのココロを掴む講座 | マジシャンヒロ・赤星 | 24名 | 関西大学<br>堺キャンパス<br>ユーモア科学教室 |

検索

| 事業名 | 開催日 | 時　間 | 内　容 | 講　師 | 参加人数 | 会　場 |
|---|---|---|---|---|---|---|
| 堺版介護予防体操の普及による<br>ソーシャルキャピタルの醸成 | 3月10日（火） | 10：00～12：06 | 堺版介護予防体操の普及によるソーシャルキャピタルの醸成<br>地域リーダーのためのココロを掴む講座 | マジシャンヒロ・赤星 | 26名 | 関西大学<br>堺キャンパス<br>ユーモア科学教室 |
| | 3月14日（土） | 10：00～12：07 | 堺版介護予防体操の普及によるソーシャルキャピタルの醸成<br>地域リーダーのためのココロを掴む講座 | 漫才作家藤田　曜 | 26名 | 関西大学<br>堺キャンパス<br>ユーモア科学教室 |
| | 3月21日（祝土） | 10：00～12：08 | 堺版介護予防体操の普及によるソーシャルキャピタルの醸成<br>地域リーダーのためのココロを掴む講座 | 漫才作家藤田　曜 | 23名 | 関西大学<br>堺キャンパス<br>ユーモア科学教室 |
| | 3月24日（火） | 10：00～12：09 | 堺版介護予防体操の普及によるソーシャルキャピタルの醸成<br>地域リーダーのためのココロを掴む講座 | 関西大学人間健康学部教授弘原海　剛 | 23名 | 関西大学<br>堺キャンパス<br>SA405教室・実験室B |

## （ウ）　研究・調査

| 事業名 | 実施日 | 内　容 | 担　当 |
|---|---|---|---|
| 健康福祉産業ビジネス（ソーシャルビジネス）研究会 | 5月29日（木） | 第1回　ソーシャルビジネス研究会<br>「小さな町工場がソーシャルネットワークと出会った結果、何が起きたのか？」 | 【コーディネーター】<br>関西大学人間健康学部教授<br>岡田　忠克<br>有限会社藤川樹脂<br>代表取締役　藤川　勝也氏<br>（特定非営利活動法人Soleil幹事） |
| | 7月10日（木） | 第2回　ソーシャルビジネス研究会<br>「地域で孤立せず、最後まで暮らすために」～住まい・生活支援・地域リハビリ・在宅見取りを柱に支援活動を展開～ | 特定非営利活動法人自立支援センターふるさとの会　常務理事<br>滝脇　憲氏 |
| | 11月6日（木） | 第3回　ソーシャルビジネス研究会<br>「助けあいのあるまちづくりへの挑戦」～心の原風景を形にするコミュニティ創造～ | 特定非営利活動法人フェリスモンテ<br>事務局長　隅田　耕史 |
| | 1月15日（木） | 第4回　ソーシャルビジネス研究会<br>「ソーシャルイノベーションを実践する仕組づくり」<br>～対話・協力・行動を通じてより良い社会を作るプラットフォーム～ | 特定非営利活動法人ミラック<br>代表理事<br>西村　勇哉 |
| | 3月25日（水） | 第5回　ソーシャルビジネス研究会<br>「社会的企業の担い手を育てる～グラウンドワークからソーシャルビジネスへ～」<br>「ソーシャルビジネス研究会を通じて見えてきた課題」 | NPO法人グラウンドワーク三島　専務理事兼事務局長<br>渡辺　豊博<br>関西大学人間健康学部教授<br>岡田　忠克 |
| ソーシャルビジネス推進による効果検証 | 5月10日(土) | ソーシャルビジネス推進による効果検証 | 三菱UFJリサーチ＆コンサルティング株式会社　政策事業本部　研究開発第2部研究員<br>小柴　巌和氏 |
| | 7月19日(土) | ソーシャルビジネス推進による効果検証 | 三菱UFJリサーチ＆コンサルティング株式会社　政策事業本部　研究開発第3部研究員<br>小柴　巌和氏 |
| | 9月6日（土） | ソーシャルビジネス推進による効果検証 | 三菱UFJリサーチ＆コンサルティング株式会社　政策事業本部　研究開発第4部研究員<br>小柴　巌和氏 |
| | 11月8日（土） | ソーシャルビジネス推進による効果検証 | 三菱UFJリサーチ＆コンサルティング株式会社　政策事業本部　研究開発第5部研究員<br>小柴　巌和氏 |
| ユーザーフレンドリーな車いすづくりを事業化するプロジェクト | 4月～3月 | ユーザーフレンドリーな車いすづくりを事業化するプロジェクト | 関西大学システム理工学部准教授<br>倉田　純一 |
| 地域包括支援センターを中心とした高齢者地域支援体制の検討 | 6月13日（金） | 地域包括支援センターを中心とした高齢者地域支援体制の検討　第1回 | 関西大学人間健康学部教授<br>黒田　研二<br>関西大学人間健康学部助教授<br>澤田　有希子 |
| | 9月19日（金） | 地域包括支援センターを中心とした高齢者地域支援体制の検討　第2回 | 関西大学人間健康学部教授<br>黒田　研二<br>関西大学人間健康学部助教授<br>澤田　有希子 |
| | 10月24日（金） | 地域包括支援センターを中心とした高齢者地域支援体制の検討　第3回 | 関西大学人間健康学部教授<br>黒田　研二<br>関西大学人間健康学部助教授<br>澤田　有希子 |
| | 12月5日（金） | 地域包括支援センターを中心とした高齢者地域支援体制の検討　第4回 | 関西大学人間健康学部教授<br>黒田　研二<br>関西大学人間健康学部助教授<br>澤田　有希子 |
| | 3月13日（金） | 地域包括支援センターを中心とした高齢者地域支援体制の検討　第5回 | 関西大学人間健康学部教授<br>黒田　研二<br>関西大学人間健康学部助教授<br>澤田　有希子 |
| 地図アプリとメディアアート展示による堺環濠都市北部地域における町家の魅力発信 | 4月～3月 | 地図アプリとメディアアート展示による堺環濠都市北部地域における町家の魅力発信 | 関西大学総合情報学部教授<br>堀　雅洋 |
| アクティブ・リビングin堺<br>―治療から予防へ、インターバル速歩のススメ―<br>関西大学・堺市モデル構築のためのコンテンツ研究 | 4月～3月 | アクティブ・リビングin堺<br>―治療から予防へ、インターバル速歩のススメ―<br>関西大学・堺市モデル構築のためのコンテンツ研究 | 関西大学人間健康学部教授<br>河端　隆志<br>関西大学社会学部教授<br>富田　英典<br>関西大学総合情報学部教授<br>林　武文 |

検索

### （エ） 行事・イベント

| 事業名 | 開催日 | 時　間 | 内　容 | 講　師 | 参加人数 | 会　場 |
|---|---|---|---|---|---|---|
| 子どもの水辺「楽しいんやさかい大和川」との連携 | 5月6日（祝火） | 10：00～15：00 | 子どもの水辺「楽しいんやさかい大和川」との連携<br>水辺の楽校まつり | ― | 1,000名 | 大和川河川公園 |
| | 7月19日（土） | 10：00～12：00 | 子どもの水辺「楽しいんやさかい大和川」との連携<br>水辺の体験教室 | ― | 子ども 53名 | 大和川河川公園 |
| 堺エコロジー大学連携　体験学習型講座「熊野本宮子どもエコツアー」 | 8月28日（木）～<br>8月31日（日） | 7:30～13:00 | 堺エコロジー大学連携　体験学習型講座「熊野本宮子どもエコツアー（第3回）」 | ― | 参加者 28名<br>学生 43名 | 旧皆地小学校<br>（皆地いきものふれあいの里） |
| 関大堺キャンパス防災Day 2014<br>～広がれ！みんなの安全・安心！～ | 10月21日（火） | 11：40～13：00 | 関大堺キャンパス防災Day 2014　～広がれ！みんなの安全・安心！～ | ― | 850名<br>（学生695名、教員15名、近隣住民49名、堺北幼稚園児(職員含む）91名） | 関西大学<br>堺キャンパス<br>（予定） |
| 第9回　関大笑い講～医療と笑い～ | 12月13日（土） | 13：30～16：10 | 第9回　関大笑い講～医療と笑い～ | 財団法人 新居浜精神衛生研究所 附属 豊岡台病院<br>院長<br>枝廣　篤昌<br>プレジャー企画<br>関西大学　人間健康学部<br>教授<br>森下　伸也<br>関西大学　人間健康学部<br>助教<br>広崎　真弓 | 一般153名<br>学生19名 | 関西大学<br>堺キャンパス<br>SB302教室 |
| 精神保健福祉セミナー | 11月24日（祝月） | 13：30～16：00 | 精神保健福祉セミナー<br>「当事者が元気で！」<br>～ありのままの姿でいいんじゃないの？！～ | 松村ストレスクリニック<br>院長　松村　一矢 | 142名 | 関西大学<br>堺キャンパス<br>SB302教室 |

## エ　その他との地域連携事業　（123211）

### （ア） 未成年飲酒防止啓発キャンペーン

| 開催日 | 開催時間 | 行　事　名 | 参加学生数 | 参加組織 |
|---|---|---|---|---|
| 2014年4月9日 | 8:20～ 9:00<br>12:10～12:50<br>17:00～18:00 | 未成年飲酒防止啓発キャンペーン | 47名<br>*延数 | 関西大学<br>大阪府小売酒販組合吹田支部<br>大阪国税局<br>吹田警察署<br>吹田税務署<br>茨木税務署 |

### （イ） 悪質商法被害予防キャンペーン

| 開催日 | 開催時間 | 行　事　名 | 参加学生数 | 参加組織 |
|---|---|---|---|---|
| 2014年12月1日 | 12:10～12:50 | ランチタイム出前講座<br>-大学生のあなたが狙われています- | 約100名 | 関西大学<br>吹田市立消費生活センター |

## オ　博物館の地域連携事業　（123311）

### （ア） キッズミュージアム（旧称なんでも相談会）

後援：吹田市・吹田市教育委員会

| 開催日 | 開催時間 | 行　事　名 | 参加者数 |
|---|---|---|---|
| 2014年7月24日、<br>2014年8月1日～2日 | 10:00～16:00 | キッズミュージアム | 1,458名 |

検索

## カ　クラブ一日体験入部　(123411)

（千里山キャンパス）

| 開催日 | 開催時間 | 対　象 | 参加クラブ名 | 体験入部受入人数 | | 参加学生数(各クラブ) | 開催場所 |
|---|---|---|---|---|---|---|---|
| | | | | 9：00～10：15 | 10：35～11：50 | | |
| 12月7日（日） | 9時00分～12時15分 | 第一中学校区小中学生 | サッカー部 | 38 名 | 20 名 | 14 名 | 中央グラウンド |
| | | | ソフトテニス部 | 22 名 | 28 名 | 11 名 | ソフトテニスコート |
| | | | アメリカンフットボール部 | 8 名 | 17 名 | 22 名 | 北広場 |
| | | | バスケットボール部 | 18 名 | 26 名 | 9 名 | 東体育館 |
| | | | バドミントン部 | 28 名 | 29 名 | 22 名 | 東体育館 |
| | | | バレーボール部 | 19 名 | 29 名 | 10 名 | 中央体育館 |
| | | | ハンドボール部 | 12 名 | 30 名 | 12 名 | 中央体育館 |
| | | | フェンシング部 | 11 名 | 25 名 | 11 名 | 東体育館 |
| | | | 野球部 | 52 名 | 16 名 | 42 名 | 北グラウンド |
| | | | ラグビー部 | 5 名 | 20 名 | 10 名 | 中央グラウンド |
| | | | 陸上競技部 | 51 名 | 15 名 | 10 名 | 中央グラウンド |
| | | | 応援団吹奏楽部 | 16 名 | 18 名 | 27 名 | 有隣館音楽練習場 |
| | | | 合　　計 | 280 名 | 273 名 | 200 名 | |

| 開催日 | 開催時間 | 対　象 | 参加クラブ名 | 体験入部受入人数 | | 参加学生数(各クラブ) | 開催場所 |
|---|---|---|---|---|---|---|---|
| | | | | 午前 | 午後 | | |
| 1月25日（日） | 9時30分～15時20分 | 豊津中学校区小中学生 | アーチェリー部 | 50 名 | 61 名 | 41 名 | 養心館アーチェリー場 |
| | | | アメリカンフットボール部 | 18 名 | 14 名 | 25 名 | 中央グラウンド |
| | | | サッカー部 | 29 名 | 20 名 | 12 名 | 中央グラウンド |
| | | | 弓道部 | 41 名 | 27 名 | 16 名 | 弓道場 |
| | | | 剣道部 | 16 名 | 18 名 | 12 名 | 養心館 剣道場 |
| | | | ソフトボール部 | 12 名 | 9 名 | 17 名 | 北グラウンド |
| | | | 卓球部 | 28 名 | 44 名 | 5 名 | 中央体育館 |
| | | | バスケットボール部 | 36 名 | 34 名 | 11 名 | 中央体育館 |
| | | | バレーボール部 | 30 名 | 16 名 | 11 名 | 東体育館 |
| | | | 野球部 | 44 名 | 37 名 | 41 名 | 北グラウンド |
| | | | 応援団リーダー部 | | | 14 名 | 屋内練習場（演舞） |
| | | | 応援団バトン・チアリーダー部 | 22 名 | 15 名 | 28 名 | 中央体育館 |
| | | | 応援団吹奏楽部 | | 38 名 | 34 名 | 有鄰館音楽練習場 |
| | | | 合　　計 | 326 名 | 333 名 | 267 名 | |

検索

# 4　高大連携活動（2014年度）（124001）

| | | | |
|---|---|---|---|
| Kan-Dai 1セミナー（出張講義型） | | 派遣高校数 | 開催数 |
| | 教員による模擬講義 | 85 | 131 |
| | 大学院生による学部系統別説明会 | 63 | 84 |
| | 計 | 148 | 215 |
| Kan-Dai ３セミナー（公開講座型） | | 参加校数 | 受講者数 |
| | 全７回開催 | 118 | 310 |
| Kan-Dai 15セミナー（講義受入型） | | 参加校数 | 受講者数 |
| | 春学期　　14科目 | 6 | 43 |
| | 秋学期　　12科目 | 6 | 26 |
| | 計 | 12 | 69 |
| Kan-Dai ネックレス・セミナー（リレー講義型） | | 参加校数 | 受講者数 |
| | 全４プログラム（春・秋 各２プログラム） | 47 | 257 |
| Kan-Dai　理科実験クラブ（実験体験型）※2014年度は併設校のみ対象のプログラムとして実施 | | 参加校数 | 受講者数 |
| | 春学期　　３講座 | 3 | 61 |
| | 秋学期　　３講座 | 3 | 37 |
| | 計 | 6 | 98 |
| 小・中・高校生を対象としたその他のプログラム | | 講座数 | 受講者数 |
| | 大学コンソーシアム大阪「大阪中学生サマー・セミナー」 | 7 | 126 |
| | 理工系学部「サイエンスセミナー」 | 8 | 312 |
| | 大阪市立商業系高等学校との連携プログラム | 0 | 0 |
| | 計 | 15 | 438 |
| 教職員対象研修プログラム | | 講座数 | 受講者数 |
| | 大阪府、大阪市教職員対象研修プログラム※ | 15 | 566 |
| | 計 | 15 | 566 |
| 学校インターンシッププログラム | | 派遣校数 | 派遣人数 |
| | 学 部 生：　幼稚園 | 5 | 7 |
| | 小学校 | 31 | 47 |
| | 中学校 | 33 | 61 |
| | 高等学校 | 28 | 62 |
| | 小計 | 97 | 177 |
| | 大学院生：　幼稚園 | 0 | 0 |
| | 小学校 | 0 | 0 |
| | 中学校 | 0 | 0 |
| | 高等学校 | 0 | 0 |
| | 小計 | 0 | 0 |
| | 計 | 97 | 177 |

| | 2014年度新規配信 | 2014年度末配信本数 |
|---|---|---|
| WEB版模擬講義　配信状況 | 7 | 40 |

(注) 1　派遣高校数・派遣校数は実数、開催数および参加校数・受講者数は延べ人数である。
　　 2　Kan-Dai 3セミナーとKan-Dai理科実験クラブは、併設校のみを対象とした講座も含む。
　　 3　※については、「教員免許状更新講習」の受講者数は含まない。

# XIII　管理運営

## 1　大学運営に関する意思決定体制概念図（2015. 4）（131001）

**理事会**

学校法人の業務を決し、理事の職務の執行を監督する。

（主な議決事項）
- 経営理念・基本方針及び長期ビジョン並びにこれに基づく行動計画
- 寄附行為の改正
- 寄附行為附属規則（規程・細則を含む）の制定、改正及び廃止
- 学校及び附置機関の設置及び廃止
- 大学院研究科・専攻、学部・学科・専攻の設置、改編及び廃止
- 解散（残余財産の帰属者の決定）
- 合　併
- 学長、校長及び園長の任免
- 教育職員の役職者中、副学長及び学部長・研究科長の任免
- 事務職員の本部長、局室長の任免、昇格（定年延長を含む）及び配置換え
- 相談役及び顧問の委嘱
- 懲　戒
- 法人業務の運営上基本となる規則（就業規則、給与規則、経理規則等）の制定、改正及び廃止
- 学則の制定、改正
- 寄附金品の募集及びその事業計画の内容
- 借入金（当該会計年度内の収入をもって償還する一時の借入金を除く。）
- 重要な資産の処分
- 予算外の新たな義務の負担又は権利の放棄
- 学生生徒等納付金の設定・改定
- 予算編成方針
- 予　算
- 決　算
- 事業計画
- 事業の実績（事業報告）
- 予備費の使用(一件１億円以上)
- 予算に計上された一件３億円以上の工事（修繕を含む）の業者選定及び請負契約、財産・労力・その他の調達、財産の交換・処分
- 予算に計上された一件500万円以上の寄付金の交付

学校法人関西大学事務専決規程

**評議員会**

理事会が学校法人の業務に関する重要事項を決するにあたり、理事長はあらかじめ評議員会の議決又は承認を得、若しくは意見を聴かなければならない。

（議決事項）
- 解　散
- 合　併

（承認事項）
- 監事の選任
- 寄附行為の変更に関する重要な事項

（諮問事項）
- 予算
- 借入金（当該会計年度内の収入をもって償還する一時の借入金を除く。）
- 重要な資産（土地、建物（附属設備を除く。）及び積立金をいう。）の処分
- 事業計画
- 予算外の新たな義務の負担又は権利の放棄
- 寄附行為の変更（重要な事項は承認事項）
- 寄附行為附属規則の変更
- 寄附金品の募集に関する事項
- 残余財産の帰属者
- その他この法人の業務に関する重要事項で、理事会において必要と認めるもの

（報告事項）
- 理事長、専務理事、常務理事及び常任理事の選任及び解任
- 決算及び事業の実績
- その他この法人の業務に関する事項で、理事会において必要と認めるもの

**常任理事会**

法人の日常業務の執行に関する事項、理事会から付託された事項を決定する。

（主な審議決定事項）
- 教育職員の任免及び昇格（定年延長を含む）
- 教育職員の役職者中、部長、研究所長（機構長を含む）、研究室長、所長（学生相談・支援センター長を含む）、館長及び学長補佐の任免
- 表　彰
- 称号（名誉博士等）の授与
- 規程の制定、改正及び廃止（理事会の議決事項となるものを除く）
- 予備費の使用(一件３千万円以上１億円未満)
- 予算に計上された一件１億円以上３億円未満の工事（修繕を含む）の業者選定及び請負契約、財産・労力・その他の調達、財産の交換・処分
- 予算に計上された一件200万円以上500万円未満の寄付金の交付
- 理事会に上程する議案、中長期ビジョンの検討とその政策・戦略の立案

※理事長は常任理事会の審議決定事項を理事会に報告する。

**監事**

（職務）
- この法人の業務を監査すること。
- この法人の財産の状況を監査すること。
- この法人の業務又は財産の状況について、毎会計年度、監査報告書を作成し、当該会計年度終了後２月以内に理事会及び評議員会に提出すること。
- 監査の結果、この法人の業務又は財産に関し不正の行為又は法令若しくは寄附行為に違反する重大な事実があることを発見したときは、これを文部科学大臣に報告し、又は理事会及び評議員会に報告すること。
- 監事の全員が前号の報告をするために必要があると認めたときは、理事長に対して評議員会の招集を請求すること。
- この法人の業務又は財産の状況について、理事会に出席して意見を述べること。

**大学（学長）　大学の教育研究に関する意思決定**

教　授　会

学部長・研究科長会議 ―― 教員の人事、学生の入退学／教育課程に関する事項を中心とした／当該機関の管理運営に関する事項

学部・大学院以外の教育研究機関

**大学協議会**

学長の教務統轄を補佐する

**大学予算委員会**

大学の予算案編成に関する事業計画の審議

# 2　法人体制　(132101)

## (1)　法人体制概念図（2015. ４現在）

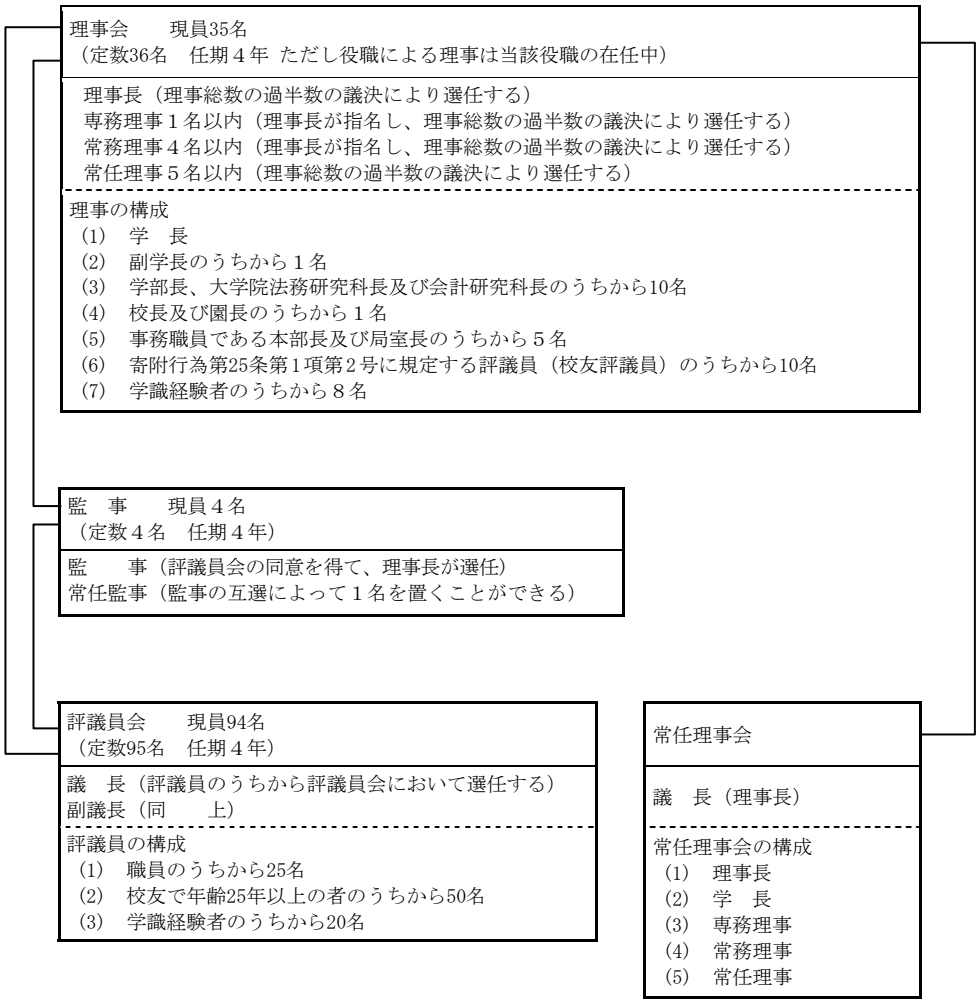


## (2)　理事会　(132201)

### ア　構成と人数、成立（2014年度）

2015. 3. 31現在

| 選　任　区　分 | 定数（名） | 現員数（名） |
|---|---|---|
| 学　長 | 1 | 1 |
| 副学長のうちから選任された者 | 1 | 1 |
| 学部長、大学院法務研究科長及び会計研究科長のうちから選任された者 | 10 | 9 |
| 校長及び園長のうちから選任された者 | 1 | 1 |
| 事務職員である本部長及び局室長のうちから選任された者 | 5 | 5 |
| 校友評議員のうちから選任された者 | 10 | 10 |
| 学識経験者のうちから選任された者 | 8 | 8 |
| 合　　計 | 36 | 35 |

（注）　理事会へは常時、監事にも出席を要請。

| | |
|---|---|
| 成立要件 | 理事総数の過半数（18名）の出席 |

検索

イ　開催頻度

| 開催月 | 2014/4 | 5 | 6 | 7 | 8 | 9 | 10 | 11 | 12 | 2015/1 | 2 | 3 | 計 |
|---|---|---|---|---|---|---|---|---|---|---|---|---|---|
| 定例会 | 1 | 3 | 1 | 1 | 0 | 1 | 2 | 1 | 1 | 1 | 1 | 3 | 16 |
| 臨時会 | 0 | 0 | 0 | 0 | 0 | 0 | 0 | 0 | 0 | 0 | 0 | 0 | 0 |
| 計 | 1 | 3 | 1 | 1 | 0 | 1 | 2 | 1 | 1 | 1 | 1 | 3 | 16 |

## (3)　常任理事会　(132301)

ア　構成と人数、成立（2014年度）

2015.3.31現在

| 構 成 員 | 現員数（名） |
|---|---|
| 理　事　長 | 1 |
| 学　長 | 1 |
| 専　務　理　事 | 0 |
| 常　務　理　事 | 1 |
| 常　任　理　事 | 5 |
| 合　計 | 8 |

| | |
|---|---|
| 成立要件 | 構成員総数の過半数（５名）の出席 |

イ　開催頻度

| 開催月 | 2014/4 | 5 | 6 | 7 | 8 | 9 | 10 | 11 | 12 | 2015/1 | 2 | 3 | 計 |
|---|---|---|---|---|---|---|---|---|---|---|---|---|---|
| 定例会 | 4 | 5 | 3 | 4 | 1 | 4 | 5 | 3 | 3 | 3 | 3 | 4 | 42 |
| 臨時会 | 0 | 0 | 0 | 0 | 0 | 0 | 0 | 0 | 0 | 0 | 0 | 0 | 0 |
| 計 | 4 | 5 | 3 | 4 | 1 | 4 | 5 | 3 | 3 | 3 | 3 | 4 | 42 |

## (4)　評議員会　(132401)

ア　構成と人数、成立（2014年度）

### （ア）　本会議

2015.3.31現在

| 選　任　区　分 | 定数（名） | 現員数（名） |
|---|---|---|
| 職員のうちから選任された者 | 25 | 24 |
| 校友で年齢25年以上の者のうちから選任された者 | 50 | 50 |
| 学識経験者のうちから選任された者 | 20 | 20 |
| 合　計 | 95 | 94 |

（注）　評議員会本会議へは常時、理事、監事にも出席を要請。　　総数95名

| | |
|---|---|
| 成立要件 | 評議員総数の過半数（48名）の出席 |

検索

### （イ） 正副委員長会

| 構成員 | 現員数（名） |
|---|---|
| 評議員会議長 | 1 |
| 評議員会副議長 | 1 |
| 各委員会の正副委員長 | 8 |
| 合　　計 | 10 |

### （ウ） 各委員会

| 所属委員（評議員） | 現員数（名） |
|---|---|
| 総務委員会委員 | 20 |
| 渉外委員会委員 | 20 |
| 財務委員会委員 | 20 |
| 企画委員会委員 | 20 |
| 合　　計 | 80 |

（注） 評議員会議長、副議長及び理事兼任者については、各委員会に所属しない。

## イ 開催頻度

| 開催月 | | 2014/4 | 5 | 6 | 7 | 8 | 9 | 10 | 11 | 12 | 2015/1 | 2 | 3 | 計 |
|---|---|---|---|---|---|---|---|---|---|---|---|---|---|---|
| 本会議 | 定例会 | 0 | 1 | 0 | 0 | 0 | 0 | 1 | 0 | 0 | 0 | 0 | 1 | 3 |
| | 臨時会 | 0 | 0 | 0 | 0 | 0 | 0 | 0 | 0 | 0 | 0 | 0 | 0 | 0 |
| 正副委員長会 | | 0 | 1 | 0 | 0 | 0 | 0 | 1 | 0 | 0 | 1 | 0 | 1 | 4 |
| 合同委員会 | | 0 | 0 | 0 | 0 | 0 | 2 | 0 | 0 | 0 | 0 | 0 | 0 | 2 |
| 総務委員会 | | 0 | 0 | 0 | 0 | 0 | 0 | 0 | 0 | 0 | 0 | 0 | 0 | 0 |
| 渉外委員会 | | 0 | 0 | 0 | 0 | 0 | 0 | 0 | 0 | 0 | 0 | 0 | 0 | 0 |
| 財務委員会 | | 0 | 0 | 0 | 0 | 0 | 0 | 0 | 0 | 0 | 0 | 0 | 0 | 0 |
| 企画委員会 | | 0 | 0 | 0 | 0 | 0 | 0 | 0 | 0 | 0 | 0 | 0 | 0 | 0 |

検索

# 3　教学体制

## (1)　教学体制概念図　(133101)

(2015. 4．1現在)

- 大学
  - 学長
  - 副学長
  - 学長補佐
  - 学部長・研究科長会議
  - 大学協議会＊
  - 大学予算委員会
  - 自己点検・評価委員会(大学部門委員会)＊
  - 広報委員会＊
  - 出版委員会＊
  - 年史編纂委員会＊
  - 人権問題委員会＊
  - 学校法人関西大学体育施設運営協議会＊、＊＊
  - 視聴覚教育運営委員会＊

| | | | |
|---|---|---|---|
| 学部 | 学部長、副学部長、教学主任、入試主任、学生主任、学部学生相談主事 | | 教授会、自己点検・評価委員会、FD委員会 |
| 大学院 | 研究科長、副学部長または副研究科長(心理臨床学専攻を除く)<br>教学主任、国際委員、奨学金委員(東ｱｼﾞｱ文化研究科のみ)<br>専攻長、副専攻長(心理臨床学専攻のみ)<br>入試主任、教学主任(専門職大学院のみ)<br>学生相談主事(法務研究科のみ) | | 研究科委員会(法務・会計研究科を除く)<br>教授会(法務・会計研究科のみ)<br>専攻会議(心理臨床学専攻のみ)<br>自己点検・評価委員会 |
| 教育推進部 | 部長、副部長 | 教育推進委員会＊ | 教育推進企画委員会 |
| 共通教養教育推進委員会＊ | 委員長、副委員長 | | |
| 教育開発支援センター | センター長、副センター長 | | 教育開発支援センター委員会＊<br>教育開発支援センター専門委員会 |
| 教職支援センター | センター長、副センター長 | | 教職支援センター委員会＊<br>教職支援センター専門委員会 |
| 研究推進部 | 部長、副部長 | | 研究推進委員会＊ |
| 社会連携部 | 部長、産学官連携ｾﾝﾀｰ長、知財ｾﾝﾀｰ長、地域連携ｾﾝﾀｰ長、高大連携ｾﾝﾀｰ長・副ｾﾝﾀｰ長 | | 社会連携委員会、社会連携委員会執行部会、産学官連携ｾﾝﾀｰ委員会、知財ｾﾝﾀｰ委員会、地域連携ｾﾝﾀｰ委員会、高大連携ｾﾝﾀｰ委員会、発明委員会 |
| 国際部 | 部長、副部長、主事、国際教育ｾﾝﾀｰ長・副ｾﾝﾀｰ長、関西大学日本・EU研究ｾﾝﾀｰ所長 | 国際委員会＊、国際教育推進主事会＊、国際研究・協力推進主事会＊、国際教育ｾﾝﾀｰ委員会＊、関西大学日本・EU研究ｾﾝﾀｰ運営委員会＊、関西大学南千里国際ﾌﾟﾗｻﾞ及び関西大学南千里国際学生寮運営委員会 | |
| 入試センター | 所長、副所長、入試センター主事 | 入試センター主事会＊、入学試験実行委員会、入学試験出題主管者会議、自己点検・評価委員会 | |
| 学生センター | 所長、副所長、大学学生相談主事、保健体育主事 | 学生主任会議＊、学生相談主事会議＊、交通問題対策委員会＊、学寮委員会、ﾊﾗｽﾒﾝﾄ防止委員会＊、関西大学文化・学術活動等奨励金委員会、誠之館委員会、凜風館・ｼﾝﾌｫﾆｰﾎｰﾙ委員会、関西大学奨学金委員会＊、ﾎﾞﾗﾝﾃｨｱ連絡協議会＊＊、保健体育主事会＊、自己点検・評価委員会、スポーツ振興奨学・奨励金委員会＊ | |
| 保健管理センター | 所長、診療所長、医師 | | 保健委員会、自己点検・評価委員会 |
| キャリアセンター | 所長、ｷｬﾘｱｾﾝﾀｰ主事、ｷｬﾘｱﾃﾞｻﾞｲﾝ担当主事、ﾘｰﾄﾞｾﾝﾀｰ運営委員 | | ｷｬﾘｱｾﾝﾀｰ主事会＊、自己点検・評価委員会、ﾘｰﾄﾞｾﾝﾀｰ運営委員会 |
| 学生相談・支援センター | センター長、副センター長 | | 学生相談・支援センター委員会＊、学生相談・支援センター運営委員会 |
| 心理相談室 | 室長、相談員 | | 心理相談室運営委員会 |
| 図書館 | 図書館長 | | 図書委員会＊、自己点検・評価委員会、ﾘﾎﾟｼﾞﾄﾘ運営委員会 |
| 博物館 | 博物館長 | | 博物館運営委員会＊、自己点検・評価委員会 |
| インフォメーションテクノロジーセンター | 所長、副所長 | | センター委員会*、運営委員会、自己点検・評価委員会、所員会議 |
| 経済・政治研究所 | 所長、幹事、主幹、顧問 | | 幹事会、運営委員会、研究所会議、自己点検・評価委員会 |
| 東西学術研究所 | 所長、幹事、主幹 | | 幹事会、運営委員会、研究所会議、自己点検・評価委員会、編集委員会 |
| | 文化交渉学研究拠点リーダー、サブリーダー | | 拠点運営委員会 |
| 先端科学技術推進機構 | 機構長、副機構長、部門長、戦略研究総合ｾﾝﾀｰ長、医工薬連携研究ｾﾝﾀｰ長、地域再生ｾﾝﾀｰ長 | | 機構運営委員会、機構研究員会、機構機関誌編集委員会、機構安全委員会、機構研究倫理委員会、戦略研究総合ｾﾝﾀｰ運営会議、医工薬連携研究ｾﾝﾀｰ運営会議、地域再生ｾﾝﾀｰ運営会議 |
| 法学研究所 | 所長、幹事、顧問、主幹 | | 幹事会、運営委員会、研究所会議、自己点検・評価委員会、編集委員会 |
| ｿｼｵﾈｯﾄﾜｰｸ戦略研究機構 | RISS運営委員会委員、RISS機構長、RISS副機構長 | | RISS運営委員会、RISS外部評価委員会、RISS執行部会 |
| 人権問題研究室 | 室長、幹事 | | 幹事会、研究員会、自己点検・評価委員会 |

(注1)　＊印は、学部(大学院)選出の構成員を含むことを示す。
(注2)　＊＊印は、構成員に学生代表を含むことを示す。
(注3)　以下の3点を満たすものを掲載している。
・期間が定められていないもの
・規程が存在する、あるいは対外的に記載することが望ましいもの
・法人部門(常任理事会等)のもとに設置されていないもの

検索

## (2)　大学協議会　(133201)

### ア　構成と人数、成立・議決

2014.4.1現在

| 協　議　員　区　分 | 現員数（名） |
|---|---|
| 学　長 | 1 |
| 副学長 | 5 |
| 各学部長 | 13 |
| 法務研究科長 | 1 |
| 会計研究科長 | 1 |
| 心理学研究科長 | 1 |
| 各学部及び法務研究科から選出された教授　各2名 | 28 |
| 会計研究科及び心理学研究科から選出された教授　各1名 | 2 |
| 合　計 | 52 |

| | |
|---|---|
| 成立要件 | 協議員の３分の２以上の出席 |
| 議　決 | 協議員全員の過半数の賛成 |

### イ　開催頻度

| 開 催 月 | 2014/4 | 5 | 6 | 7 | 8 | 9 | 10 | 11 | 12 | 2015/1 | 2 | 3 | 計 |
|---|---|---|---|---|---|---|---|---|---|---|---|---|---|
| 開催回数 | 0 | 0 | 0 | 0 | 0 | 0 | 0 | 0 | 0 | 0 | 0 | 0 | 0 |

## (3)　学部長・研究科長会議　(133301)

### ア　構成と人数

2014.4.1現在

| 役　職　区　分 | 現員数（名） |
|---|---|
| 学　長 | 1 |
| 副学長 | 5 |
| 各学部長<br>（各研究科長［システム理工学部長・環境都市工学部長を除く］） | 13 |
| 心理学研究科長 | 1 |
| 法務研究科長 | 1 |
| 会計研究科長 | 1 |
| 合　計 | 22 |

### イ　開催頻度

| 開 催 月 | 2014/4 | 5 | 6 | 7 | 8 | 9 | 10 | 11 | 12 | 2015/1 | 2 | 3 | 計 |
|---|---|---|---|---|---|---|---|---|---|---|---|---|---|
| 開催回数 | 2 | 2 | 2 | 2 | 0 | 1 | 3 | 1 | 2 | 1 | 1 | 2 | 19 |

## (4)　教授会　(133401)

### ア　構成と人数、成立要件・議決

#### (ア)　構成員

2015.4.1現在

| 学 部 等 | 構　　成　　員 |
|---|---|
| 法学部 | 専任教育職員、特別契約教授 |
| 文学部 | 専任教育職員 |
| 経済学部 | 専任教育職員 |
| 商学部 | 専任教育職員 |
| 社会学部 | 専任教育職員、特別契約教授 |
| 政策創造学部 | 専任の教授、准教授 |
| 外国語学部 | 専任教育職員 |
| 人間健康学部 | 専任教育職員 |
| 総合情報学部 | 専任の教授、准教授、助教及び特別契約教授 |
| 社会安全学部 | 専任教育職員 |
| システム理工学部 | 専任の教授、准教授、専任講師、助教、特別契約教授 |
| 環境都市工学部 | 専任の教授、准教授、専任講師、助教、特別契約教授 |
| 化学生命工学部 | 専任の教授、准教授、専任講師、助教、特別契約教授 |
| 法務研究科 | 専任の教授、准教授、助教及び特別契約教授並びに特別任用教育職員 |
| 会計研究科 | 専任の教授、准教授、助教及び特別契約教授並びに特別任用教育職員 |
| 心理学研究科<br>(心理臨床学専攻) | 専任の教授、准教授、専任講師及び助教並びに特別任用教育職員 |

(注)　心理臨床学専攻においては、「専攻会議」という名称を用いている。

### （イ） 成立要件

| 学　　部 | 成　　立　　要　　件 |
|---|---|
| 法学部 | 構成員の過半数の出席<br>〔休職中の者、療養休務者、在外研究員（外国留学者等を含む。）、国内研究員及び研修員の数は含めず〕 |
| 文学部 | 構成員の1／2以上の出席<br>〔在外研究員、研修員及びこれに準ずる者並びに療養休務者等は除く〕 |
| 経済学部 | 構成員の1／2以上の出席<br>〔在外研究員、研修員及びこれに準ずる者並びに療養休務者等は除く〕 |
| 商学部 | 構成員の過半数の出席<br>〔休職中の者、療養休務者、在外研究員、国内研究員及び研修員は除く〕 |
| 社会学部 | 構成員の2／3以上の出席<br>〔在外研究員、国内研究員、研修員及び療養休務者・育児休業者は除く〕 |
| 政策創造学部 | 構成員の過半数の出席<br>〔休職中の者、療養休務者、在外研究員（外国留学者等を含む。）、国内研究員及び研修員の数は含めず〕 |
| 外国語学部 | 構成員の1／2以上の出席<br>〔休職中の者、在外研究員（外国留学者を含む。）、国内研究員、研修員、療養休務者、育児休業者等は除く〕 |
| 人間健康学部 | 構成員の過半数の出席<br>〔休職中の者、療養休務者、在外研究員（外国留学者を含む。）、国内研究員及び研修員は除く〕 |
| 総合情報学部 | 構成員の2／3以上の出席<br>〔在外研究員、国内研究員、研修員及び療養休務者・育児休業者は除く〕 |
| 社会安全学部 | 構成員の過半数の出席<br>〔休職中の者、療養休務者、在外研究員（外国留学者等を含む。）、国内研究員及び研修員は除く〕 |
| システム理工学部 | 構成員の1／2以上の出席<br>〔療養休務者、休職者、在外研究員（外国留学者等を含む。）、国内研究員及び研修員は含めず〕 |
| 環境都市工学部 | 構成員の1／2以上の出席<br>〔療養休務者、休職者、在外研究員（外国留学者等を含む。）、国内研究員及び研修員は含めず〕 |
| 化学生命工学部 | 構成員の1／2以上の出席<br>〔療養休務者、休職者、在外研究員（外国留学者等を含む。）、国内研究員及び研修員は含めず〕 |
| 法務研究科 | 構成員の過半数の出席<br>〔休職中の者、療養休務者、在外研究員（外国留学者等を含む。）、国内研究員及び研修員の数は含めず〕 |
| 会計研究科 | 構成員の過半数の出席<br>〔休職中の者、療養休務者、在外研究員、国内研究員及び研修員の数は含めず〕 |
| 心理学研究科<br>（心理臨床学専攻） | 構成員の過半数の出席<br>〔休職中の者、療養休務者、在外研究員、国内研究員及び研修員の数は含めず〕 |

（注）　心理臨床学専攻においては、「専攻会議」という名称を用いている。

### （ウ） 議　決

| 学　　部 | 議　　決 |
|---|---|
| 法学部 | 出席者の過半数の賛成〔ただし、教授会規程の改正は、構成員の過半数の賛成〕 |
| 文学部 | 出席者の過半数の同意〔ただし、教授会規程の改正は、構成員の2／3以上の同意〕 |
| 経済学部 | 出席者の過半数の同意<br>〔ただし、教授会規程の改正は、構成員（在外研究員、研修員及びこれに準ずる者並びに療養休務者は除く）の2／3以上の同意〕 |
| 商学部 | 出席者の過半数の同意<br>〔ただし、教授会規程の改正は、構成員の過半数の同意〕 |
| 社会学部 | 出席者の過半数の同意 |
| 政策創造学部 | 出席者の過半数の同意<br>〔ただし、政策創造学部教員の任用及び昇任その他の人事に関する事項については、出席者の2／3以上の同意〕 |
| 外国語学部 | 出席者の過半数の同意〔ただし、教授会規程の改正は、構成員の過半数の同意〕 |
| 人間健康学部 | 出席者の過半数の同意〔ただし、教授会規程の改正は、構成員の2／3以上の同意〕 |
| 総合情報学部 | 出席者の過半数の同意〔ただし、教授会規程の改正は、構成員の過半数の同意〕 |

検索

| 学　　部 | 議　　決 |
|---|---|
| 社会安全学部 | 出席者の過半数の同意 |
| システム理工学部 | 出席者の過半数の同意 |
| 環境都市工学部 | 出席者の過半数の同意 |
| 化学生命工学部 | 出席者の過半数の同意 |
| 法務研究科 | 出席者の過半数の同意〔ただし、教授会規程の改廃は、構成員の過半数の同意〕 |
| 会計研究科 | 出席者の過半数の同意〔ただし、教授会規程の改正は、構成員の過半数の同意〕 |
| 心理学研究科<br>（心理臨床学専攻） | 出席者の過半数の同意〔ただし、専攻会議規程の改正は、構成員の過半数の同意〕 |

（注）　以上いずれも各学部の教授会規程による。ただし、心理学研究科（心理臨床学専攻）については、心理臨床学専攻会議規程がこれに当たる。

イ　開催頻度

| 開催月<br>学部 | 2014/4 | 5 | 6 | 7 | 8 | 9 | 10 | 11 | 12 | 2015/1 | 2 | 3 | 計 |
|---|---|---|---|---|---|---|---|---|---|---|---|---|---|
| 法学部 | 2 | 2 | 2 | 2 | 0 | 2 | 2 | 2 | 1 | 2 | 2 | 2 | 21 |
| 文学部 | 2 | 2 | 2 | 2 | 0 | 2 | 2 | 2 | 1 | 2 | 2 | 1 | 20 |
| 経済学部 | 2 | 2 | 2 | 2 | 0 | 1 | 2 | 2 | 1 | 2 | 2 | 2 | 20 |
| 商学部 | 2 | 2 | 2 | 2 | 0 | 1 | 2 | 2 | 1 | 2 | 2 | 2 | 20 |
| 社会学部 | 2 | 2 | 2 | 2 | 0 | 1 | 2 | 2 | 1 | 2 | 2 | 2 | 20 |
| 政策創造学部 | 3 | 2 | 2 | 2 | 0 | 1 | 2 | 2 | 2 | 3 | 2 | 1 | 22 |
| 外国語学部 | 2 | 2 | 2 | 2 | 0 | 2 | 2 | 2 | 1 | 1 | 2 | 1 | 19 |
| 人間健康学部 | 2 | 2 | 2 | 2 | 0 | 1 | 2 | 2 | 1 | 2 | 2 | 1 | 19 |
| 総合情報学部 | 2 | 2 | 2 | 2 | 0 | 2 | 2 | 2 | 1 | 2 | 2 | 3 | 22 |
| 社会安全学部 | 2 | 2 | 2 | 2 | 0 | 1 | 2 | 2 | 1 | 3 | 2 | 2 | 21 |
| システム理工学部 | 3 | 2 | 2 | 2 | 1 | 2 | 3 | 2 | 1 | 3 | 2 | 2 | 25 |
| 環境都市工学部 | 3 | 2 | 2 | 2 | 1 | 2 | 3 | 2 | 1 | 3 | 2 | 2 | 25 |
| 化学生命工学部 | 3 | 2 | 2 | 2 | 1 | 2 | 3 | 2 | 1 | 3 | 2 | 2 | 25 |
| 法務研究科 | 2 | 2 | 2 | 2 | 1 | 2 | 2 | 2 | 2 | 1 | 1 | 2 | 21 |
| 会計研究科 | 2 | 2 | 2 | 2 | 0 | 1 | 2 | 2 | 1 | 2 | 1 | 2 | 19 |
| 心理学研究科<br>（心理臨床学専攻） | 2 | 2 | 2 | 2 | 1 | 2 | 2 | 2 | 1 | 3 | 2 | 2 | 23 |

# 4　事務組織

## (1)　事務職員組織概念図　(134101)

2015.4.1

- 理事会
  - 常任理事会
    - 法人本部
      - 総合企画室
        - 企画管理課
        - 広報課
      - 総務局
        - 秘書課
        - 総務課
        - 人事課
        - 東京センター
      - 財務局
        - 財務課
        - 出納課
      - 管財局
        - 管財課
      - 初等中等教育事務局
        - 初等中等教育課
        - 高中幼事務室
        - 北陽事務室
        - 初等部・中等部・高等部事務室
      - 創立130周年記念事業・募金事務局
        - 記念事業・募金事務室
    - 大学本部
      - 学長室
        - 学長課
        - 研究支援グループ
        - 研究所事務グループ
        - ソシオネットワーク戦略研究機構事務グループ
        - 社会連携グループ
        - 先端科学技術推進機構グループ
        - 高大連携グループ
        - 国際教育グループ
        - 国際研究・協力グループ
        - 国際プラザグループ
      - 学事局
        - 教務事務グループ
        - 授業支援グループ
        - 学生相談・支援センター事務グループ
        - 学部・大学院事務グループ
        - 専門職大学院事務グループ
        - 教育改革支援グループ
      - 高槻事務局
        - 高槻キャンパス事務グループ
        - 高槻ミューズキャンパス事務グループ
      - 堺事務局
        - 堺キャンパス事務室
      - 入試事務局
        - 入試グループ
        - 大学院入試グループ
        - AO入試グループ
        - 入試広報グループ
      - 学生サービス事務局
        - 学生生活支援グループ
        - 奨学支援グループ
        - ボランティア活動支援グループ
        - スポーツ振興グループ
        - 保健管理センター事務室
      - キャリアセンター事務局
        - キャリアセンター事務グループ
        - キャリアセンター理工系事務グループ
        - ｴｸｽﾃﾝｼｮﾝ・ﾘｰﾄﾞｾﾝﾀｰ事務グループ
      - 学術情報事務局
        - 図書館事務室
        - 博物館事務室
        - 出版部出版課
        - システム管理課
        - システム開発課
    - 内部監査室

検索

## (2)　事務主管会議・管理職会議の構成及び開催状況（2014年度）（134201）

### ア　事務主管会議

#### （ア）　構成と人数

2015.3.31現在

| 構　　成　　員 | 現員数（名） |
|---|---|
| 理事長 | 1 |
| 専務理事 | 0 |
| 常務理事 | 1 |
| 本部長 | 2 |
| 室長及び局長 | 16 |
| その他法人本部長が指名した者 | 0 |
| 合　　計 | 20 |

#### （イ）　開催頻度

| 開催月 | 2014/4 | 5 | 6 | 7 | 8 | 9 | 10 | 11 | 12 | 2015/1 | 2 | 3 | 計 |
|---|---|---|---|---|---|---|---|---|---|---|---|---|---|
| 開催回数 | 5 | 4 | 3 | 4 | 1 | 5 | 4 | 3 | 3 | 3 | 3 | 5 | 43 |

### イ　管理職会議

#### （ア）　構成と人数

2015.3.31現在

| 構　　成　　員 | 現員数（名） |
|---|---|
| 本部長 | 2 |
| 室長及び局長 | 16 |
| 次　長 | 18 |
| 課長、事務長及びグループ長 | 59 |
| 合　　計 | 95 |

(注)　兼務の場合は上位職に算入。

#### （イ）　開催頻度

| 開催月 | 2014/4 | 5 | 6 | 7 | 8 | 9 | 10 | 11 | 12 | 2015/1 | 2 | 3 | 計 |
|---|---|---|---|---|---|---|---|---|---|---|---|---|---|
| 定例会 | 1 | 1 | 1 | 1 | 1 | 1 | 1 | 1 | 1 | 1 | 1 | 1 | 12 |
| 臨時会 | 0 | 0 | 0 | 0 | 0 | 0 | 0 | 0 | 0 | 0 | 0 | 0 | 0 |
| 計 | 1 | 1 | 1 | 1 | 1 | 1 | 1 | 1 | 1 | 1 | 1 | 1 | 12 |

検索

## (3)　事務組織　(134301)

2015.5.1

| | 部　署　名 | | 専任職員 | うち管理職 | 常勤嘱託職員 | 兼務職員 | 派遣職員 | その他 | 計 |
|---|---|---|---|---|---|---|---|---|---|
| 法人業務系 | 法人本部 | | 1 | 1 | 0 | 0 | 0 | 0 | 1 |
| | 理事長付 | | 2 | 2 | 0 | 0 | 0 | 0 | 2 |
| | 総合企画室 | | 1 | 1 | 0 | 0 | 0 | 0 | 1 |
| | | 企画管理課 | 8 | 1 | 1 | 0 | 0 | 0 | 9 |
| | | 広報課 | 6 | 1 | 2 | 1 | 2 | 0 | 11 |
| | 小　計 | | 14 | 2 | 3 | 1 | 2 | 0 | 20 |
| | 総務局 | | 15 | 6 | 1 | 0 | 0 | 0 | 16 |
| | | 秘書課 | 5 | 1 | 1 | 0 | 0 | 0 | 6 |
| | | 総務課 | 7 | 1 | 7 | 0 | 0 | 0 | 14 |
| | | 人事課 | 15 | 1 | 2 | 0 | 4 | 0 | 21 |
| | | 東京センター | 2 | 1 | 2 | 1 | 0 | 0 | 5 |
| | 小　計 | | 44 | 10 | 13 | 1 | 4 | 0 | 62 |
| | 財務局 | | 2 | 2 | 0 | 0 | 0 | 0 | 2 |
| | | 財務課 | 8 | 1 | 2 | 0 | 1 | 0 | 11 |
| | | 出納課 | 9 | 1 | 3 | 0 | 4 | 0 | 16 |
| | 小　計 | | 19 | 4 | 5 | 0 | 5 | 0 | 29 |
| | 管財局 | | 1 | 1 | 0 | 0 | 0 | 0 | 1 |
| | | 管財課 | 15 | 1 | 6 | 0 | 1 | 0 | 22 |
| | 小　計 | | 16 | 2 | 6 | 0 | 1 | 0 | 23 |
| | 初等中等教育事務局 | | 2 | 1 | 0 | 7 | 0 | 0 | 9 |
| | | 初等中等教育課 | 4 | 1 | 0 | 0 | 0 | 0 | 4 |
| | | 高中幼事務室 | 6 | 1 | 2 | 0 | 0 | 0 | 8 |
| | | 北陽事務室 | 7 | 1 | 0 | 8 | 0 | 0 | 15 |
| | | 初・中・高事務室 | 8 | 1 | 2 | 0 | 1 | 0 | 11 |
| | 小　計 | | 27 | 5 | 4 | 15 | 1 | 0 | 47 |
| | 創立130周年記念事業・募金事務局 | | 2 | 0 | 0 | 0 | 0 | 0 | 2 |
| | | 記念事業・募金事務室 | 3 | 1 | 0 | 0 | 1 | 0 | 4 |
| | 小　計 | | 5 | 1 | 0 | 0 | 1 | 0 | 6 |
| | 内部監査室 | | 3 | 2 | 0 | 0 | 0 | 0 | 3 |
| | 計 | | 132 | 30 | 31 | 17 | 14 | 0 | 194 |
| 大学業務系 | 大学本部 | | 1 | 1 | 0 | 0 | 0 | 0 | 1 |
| | 学長室 | | 5 | 5 | 6 | 2 | 0 | 0 | 13 |
| | | 学長課 | 10 | 1 | 1 | 0 | 2 | 0 | 13 |
| | | 学長室（研究推進担当） | 20 | 4 | 7 | 0 | 16 | 0 | 43 |
| | | 学長室（社会連携担当） | 15 | 3 | 11 | 15 | 2 | 0 | 43 |
| | | 学長室（国際担当） | 22 | 3 | 11 | 2 | 5 | 0 | 40 |
| | 小　計 | | 72 | 16 | 36 | 19 | 25 | 0 | 152 |
| | 学事局 | | 108 | 14 | 37 | 22 | 15 | 0 | 182 |
| | 高槻事務局 | | 28 | 5 | 9 | 0 | 2 | 0 | 39 |
| | 堺事務局 | | 1 | 0 | 0 | 0 | 0 | 0 | 1 |
| | | 堺キャンパス事務室 | 11 | 1 | 4 | 0 | 1 | 0 | 16 |
| | 小　計 | | 12 | 1 | 4 | 0 | 1 | 0 | 17 |
| | 入試事務局 | | 31 | 5 | 3 | 0 | 0 | 0 | 34 |
| | | 入試センター | 0 | 0 | 0 | 15 | 1 | 0 | 16 |
| | 小　計 | | 31 | 5 | 3 | 15 | 1 | 0 | 50 |
| | 学生サービス事務局 | | 29 | 6 | 12 | 2 | 0 | 0 | 43 |
| | | 学生センター | 0 | 0 | 0 | 2 | 1 | 0 | 3 |
| | | 保健管理センター | 0 | 0 | 1 | 13 | 0 | 0 | 14 |
| | | 保健管理センター事務室 | 7 | 1 | 6 | 0 | 2 | 0 | 15 |
| | 小　計 | | 36 | 7 | 19 | 17 | 3 | 0 | 75 |
| | キャリアセンター事務局 | | 30 | 5 | 6 | 0 | 0 | 0 | 36 |
| | | キャリアセンター | 0 | 0 | 0 | 6 | 30 | 0 | 36 |
| | 小　計 | | 30 | 5 | 6 | 6 | 30 | 0 | 72 |
| | 学術情報事務局 | | 4 | 4 | 0 | 0 | 0 | 0 | 4 |
| | | 図書館事務室 | 19 | 1 | 1 | 0 | 4 | 0 | 24 |
| | | 博物館事務室 | 4 | 1 | 1 | 0 | 0 | 0 | 5 |
| | | 出版部出版課 | 3 | 0 | 0 | 0 | 0 | 0 | 3 |
| | | システム管理課 | 10 | 1 | 0 | 0 | 1 | 0 | 11 |
| | | システム開発課 | 12 | 1 | 0 | 0 | 0 | 0 | 12 |
| | 小　計 | | 52 | 8 | 2 | 0 | 5 | 0 | 59 |
| | 計 | | 370 | 62 | 116 | 79 | 82 | 0 | 647 |
| 合　計 | | | 502 | 92 | 147 | 96 | 96 | 0 | 841 |

(注) 1　「専任職員」……期間の定めのない雇用で、常時勤務している職員
「常勤嘱託職員」……期間の定めはあるが、専任職員に準じた雇用形態をとっている職員
「兼務職員」……雇用期間が６カ月以上の職員（非常勤嘱託）
「その他」……上記のいずれにも該当しない職員
2　定時職員、特別雇用員は除く。

検索

## (4)　事務職員年齢構成・男女構成　(134401)

2015.5.1現在

| 年齢 | 専任職員 | | | | | | 常勤嘱託 | | | | | | 合計 | | | | | |
|---|---|---|---|---|---|---|---|---|---|---|---|---|---|---|---|---|---|---|
| | 男 | 女 | 小計 | 男女比率 | | 構成比率 | 男 | 女 | 小計 | 男女比率 | | 構成比率 | 男 | 女 | 小計 | 男女比率 | | 構成比率 |
| | | | | 男 | 女 | | | | | 男 | 女 | | | | | 男 | 女 | |
| 22 | 2 | 3 | 5 | 40.0% | 60.0% | 1.0% | 0 | 0 | 0 | | | 0.0% | 2 | 3 | 5 | 40.0% | 60.0% | 0.8% |
| 23 | 5 | 5 | 10 | 50.0% | 50.0% | 2.0% | 0 | 0 | 0 | | | 0.0% | 5 | 5 | 10 | 50.0% | 50.0% | 1.5% |
| 24 | 5 | 3 | 8 | 62.5% | 37.5% | 1.6% | 1 | 1 | 2 | 50.0% | 50.0% | 1.4% | 6 | 4 | 10 | 60.0% | 40.0% | 1.5% |
| 25 | 8 | 9 | 17 | 47.1% | 52.9% | 3.4% | 0 | 3 | 3 | 0.0% | 100.0% | 2.1% | 8 | 12 | 20 | 40.0% | 60.0% | 3.1% |
| 26 | 11 | 11 | 22 | 50.0% | 50.0% | 4.4% | 0 | 3 | 3 | 0.0% | 100.0% | 2.1% | 11 | 14 | 25 | 44.0% | 56.0% | 3.9% |
| 27 | 11 | 13 | 24 | 45.8% | 54.2% | 4.8% | 0 | 5 | 5 | 0.0% | 100.0% | 3.4% | 11 | 18 | 29 | 37.9% | 62.1% | 4.5% |
| 28 | 13 | 14 | 27 | 48.1% | 51.9% | 5.4% | 0 | 6 | 6 | 0.0% | 100.0% | 4.1% | 13 | 20 | 33 | 39.4% | 60.6% | 5.1% |
| 29 | 8 | 4 | 12 | 66.7% | 33.3% | 2.4% | 0 | 9 | 9 | 0.0% | 100.0% | 6.2% | 8 | 13 | 21 | 38.1% | 61.9% | 3.2% |
| 30 | 10 | 5 | 15 | 66.7% | 33.3% | 3.0% | 1 | 3 | 4 | 25.0% | 75.0% | 2.8% | 11 | 8 | 19 | 57.9% | 42.1% | 2.9% |
| 31 | 5 | 6 | 11 | 45.5% | 54.5% | 2.2% | 1 | 5 | 6 | 16.7% | 83.3% | 4.1% | 6 | 11 | 17 | 35.3% | 64.7% | 2.6% |
| 32 | 10 | 7 | 17 | 58.8% | 41.2% | 3.4% | 0 | 5 | 5 | 0.0% | 100.0% | 3.4% | 10 | 12 | 22 | 45.5% | 54.5% | 3.4% |
| 33 | 9 | 5 | 14 | 64.3% | 35.7% | 2.8% | 1 | 7 | 8 | 12.5% | 87.5% | 5.5% | 10 | 12 | 22 | 45.5% | 54.5% | 3.4% |
| 34 | 11 | 5 | 16 | 68.8% | 31.3% | 3.2% | 0 | 2 | 2 | 0.0% | 100.0% | 1.4% | 11 | 7 | 18 | 61.1% | 38.9% | 2.8% |
| 35 | 4 | 5 | 9 | 44.4% | 55.6% | 1.8% | 0 | 3 | 3 | 0.0% | 100.0% | 2.1% | 4 | 8 | 12 | 33.3% | 66.7% | 1.9% |
| 36 | 10 | 2 | 12 | 83.3% | 16.7% | 2.4% | 0 | 2 | 2 | 0.0% | 100.0% | 1.4% | 10 | 4 | 14 | 71.4% | 28.6% | 2.2% |
| 37 | 7 | 1 | 8 | 87.5% | 12.5% | 1.6% | 0 | 5 | 5 | 0.0% | 100.0% | 3.4% | 7 | 6 | 13 | 53.8% | 46.2% | 2.0% |
| 38 | 6 | 3 | 9 | 66.7% | 33.3% | 1.8% | 0 | 3 | 3 | 0.0% | 100.0% | 2.1% | 6 | 6 | 12 | 50.0% | 50.0% | 1.9% |
| 39 | 3 | 4 | 7 | 42.9% | 57.1% | 1.4% | 1 | 4 | 5 | 20.0% | 80.0% | 3.4% | 4 | 8 | 12 | 33.3% | 66.7% | 1.9% |
| 40 | 9 | 2 | 11 | 81.8% | 18.2% | 2.2% | 0 | 1 | 1 | 0.0% | 100.0% | 0.7% | 9 | 3 | 12 | 75.0% | 25.0% | 1.9% |
| 41 | 13 | 5 | 18 | 72.2% | 27.8% | 3.6% | 0 | 4 | 4 | 0.0% | 100.0% | 2.8% | 13 | 9 | 22 | 59.1% | 40.9% | 3.4% |
| 42 | 7 | 5 | 12 | 58.3% | 41.7% | 2.4% | 1 | 3 | 4 | 25.0% | 75.0% | 2.8% | 8 | 8 | 16 | 50.0% | 50.0% | 2.5% |
| 43 | 12 | 5 | 17 | 70.6% | 29.4% | 3.4% | 1 | 3 | 4 | 25.0% | 75.0% | 2.8% | 13 | 8 | 21 | 61.9% | 38.1% | 3.2% |
| 44 | 15 | 6 | 21 | 71.4% | 28.6% | 4.2% | 0 | 5 | 5 | 0.0% | 100.0% | 3.4% | 15 | 11 | 26 | 57.7% | 42.3% | 4.0% |
| 45 | 10 | 4 | 14 | 71.4% | 28.6% | 2.8% | 1 | 3 | 4 | 25.0% | 75.0% | 2.8% | 11 | 7 | 18 | 61.1% | 38.9% | 2.8% |
| 46 | 7 | 3 | 10 | 70.0% | 30.0% | 2.0% | 0 | 1 | 1 | 0.0% | 100.0% | 0.7% | 7 | 4 | 11 | 63.6% | 36.4% | 1.7% |
| 47 | 10 | 3 | 13 | 76.9% | 23.1% | 2.6% | 0 | 6 | 6 | 0.0% | 100.0% | 4.1% | 10 | 9 | 19 | 52.6% | 47.4% | 2.9% |
| 48 | 3 | 4 | 7 | 42.9% | 57.1% | 1.4% | 0 | 2 | 2 | 0.0% | 100.0% | 1.4% | 3 | 6 | 9 | 33.3% | 66.7% | 1.4% |
| 49 | 5 | 0 | 5 | 100.0% | 0.0% | 1.0% | 1 | 3 | 4 | 25.0% | 75.0% | 2.8% | 6 | 3 | 9 | 66.7% | 33.3% | 1.4% |
| 50 | 9 | 3 | 12 | 75.0% | 25.0% | 2.4% | 1 | 1 | 2 | 50.0% | 50.0% | 1.4% | 10 | 4 | 14 | 71.4% | 28.6% | 2.2% |
| 51 | 9 | 4 | 13 | 69.2% | 30.8% | 2.6% | 0 | 1 | 1 | 0.0% | 100.0% | 0.7% | 9 | 5 | 14 | 64.3% | 35.7% | 2.2% |
| 52 | 6 | 2 | 8 | 75.0% | 25.0% | 1.6% | 2 | 2 | 4 | 50.0% | 50.0% | 2.8% | 8 | 4 | 12 | 66.7% | 33.3% | 1.9% |
| 53 | 6 | 3 | 9 | 66.7% | 33.3% | 1.8% | 0 | 3 | 3 | 0.0% | 100.0% | 2.1% | 6 | 6 | 12 | 50.0% | 50.0% | 1.9% |
| 54 | 13 | 5 | 18 | 72.2% | 27.8% | 3.6% | 0 | 0 | 0 | | | 0.0% | 13 | 5 | 18 | 72.2% | 27.8% | 2.8% |
| 55 | 5 | 7 | 12 | 41.7% | 58.3% | 2.4% | 1 | 1 | 2 | 50.0% | 50.0% | 1.4% | 6 | 8 | 14 | 42.9% | 57.1% | 2.2% |
| 56 | 12 | 2 | 14 | 85.7% | 14.3% | 2.8% | 1 | 2 | 3 | 33.3% | 66.7% | 2.1% | 13 | 4 | 17 | 76.5% | 23.5% | 2.6% |
| 57 | 12 | 3 | 15 | 80.0% | 20.0% | 3.0% | 0 | 2 | 2 | 0.0% | 100.0% | 1.4% | 12 | 5 | 17 | 70.6% | 29.4% | 2.6% |
| 58 | 10 | 3 | 13 | 76.9% | 23.1% | 2.6% | 0 | 1 | 1 | 0.0% | 100.0% | 0.7% | 10 | 4 | 14 | 71.4% | 28.6% | 2.2% |
| 59 | 9 | 3 | 12 | 75.0% | 25.0% | 2.4% | 0 | 1 | 1 | 0.0% | 100.0% | 0.7% | 9 | 4 | 13 | 69.2% | 30.8% | 2.0% |
| 60 | 3 | 0 | 3 | 100.0% | 0.0% | 0.6% | 6 | 2 | 8 | 75.0% | 25.0% | 5.5% | 9 | 2 | 11 | 81.8% | 18.2% | 1.7% |
| 61 | 1 | 0 | 1 | 100.0% | 0.0% | 0.2% | 2 | 1 | 3 | 66.7% | 33.3% | 2.1% | 3 | 1 | 4 | 75.0% | 25.0% | 0.6% |
| 62 | 0 | 0 | 0 | | | 0.0% | 4 | 1 | 5 | 80.0% | 20.0% | 3.4% | 4 | 1 | 5 | 80.0% | 20.0% | 0.8% |
| 63 | 0 | 0 | 0 | | | 0.0% | 2 | 0 | 2 | 100.0% | 0.0% | 1.4% | 2 | 0 | 2 | 100.0% | 0.0% | 0.3% |
| 64 | 1 | 0 | 1 | 100.0% | 0.0% | 0.2% | 1 | 0 | 1 | 100.0% | 0.0% | 0.7% | 2 | 0 | 2 | 100.0% | 0.0% | 0.3% |
| 65 | 0 | 0 | 0 | | | 0.0% | 1 | 0 | 1 | 100.0% | 0.0% | 0.7% | 1 | 0 | 1 | 100.0% | 0.0% | 0.2% |
| 合計 | 325 | 177 | 502 | 64.7% | 35.3% | 100.0% | 30 | 115 | 145 | 20.7% | 79.3% | 100.0% | 355 | 292 | 647 | 54.9% | 45.1% | 100.0% |

(注)　常勤嘱託とは、嘱託（医師含む）・特任嘱託・契約職員のことを指す。

検索

## (5)　ＳＤへの取組状況（2014年度）（134501）

### ア　自己啓発促進・支援研修

#### （ア）　大学職員意識啓発研修

ａ　学外における研修

| No. | 研　修　名 | 研修実施団体 | 対　　象 | 参加人数 |
|---|---|---|---|---|
| 1 | 創発思考プログラム | 日本私立大学連盟 | 入職３年以上 | 2 |
| 2 | 管理職向け創発思考プログラム | 日本私立大学連盟 | ６等級以上で<br>Ａコースの職員 | 1 |
| 3 | キャリア・ディベロップメント研修 | 日本私立大学連盟 | 33歳以下で<br>入職３～６年の職員 | 3 |
| 4 | 業務創造研修 | 日本私立大学連盟 | 30～40歳の職員 | 1 |
| 5 | アドミニストレータ研修 | 日本私立大学連盟 | ４等級以上 | 1 |
| 6 | マネジメント（ＰＤＣＡ）サイクル修得研修 | 日本私立大学連盟 | ３等級以上 | 0 |
| 7 | ヒューマン・リソース・マネジメント研修 | 日本私立大学連盟 | ５等級以上 | 2 |
| 8 | 学生生活支援研究会　夏期合宿研究会 | 日本私立大学連盟 | 専任事務職員 | 1 |
| 9 | 東日本大震災復興シンポジウム2014 | 日本私立大学連盟 | 専任事務職員 | 2 |
| 10 | 大学職員短期集中研修 | 日本私立大学連盟 | 専任事務職員 | 2 |
| 11 | 大学職員情報化研究講習会～基礎コース～ | 私立大学情報教育協会 | 専任事務職員 | 1 |
| 12 | 大学職員情報化研究講習会～ＩＣＴ活用コース～ | 私立大学情報教育協会 | 専任事務職員 | 1 |
| 13 | 大学情報セキュリティ研究講習会 | 私立大学情報教育協会 | 専任事務職員 | 0 |
| 14 | ＳＤフォーラム | コンソーシアム京都 | 専任事務職員 | 0 |
| 15 | ＫＳＣＡ第144回例会 | 近畿学生相談研究会 | 専任事務職員 | 2 |
| 16 | ＫＳＣＡ第145回例会 | 近畿学生相談研究会 | 専任事務職員 | 0 |
| 17 | 第47回　特別例会　（近畿学生相談研究会） | 近畿学生相談研究会 | 専任事務職員 | 0 |
| 18 | 近畿地区学生指導研修会 | 東海・北陸・近畿<br>地区学生指導研究会 | 専任事務職員 | 0 |
| 19 | 学校法人会計の仕組みと実務 | 私学経営研究会 | 専任事務職員 | 3 |
| 20 | 特色ある私学経営につき現地見学会 | 私学経営研究会 | 専任事務職員 | 1 |
| 21 | 人事院勧告と私学の賃金問題講座 | 私学経営研究会 | 専任事務職員 | 1 |
| 22 | 学校法人会計基準改正のポイントと実務対策 | 私学経営研究会 | 専任事務職員 | 1 |
| 23 | 大学・大学院派遣研修 | 人事課 | ２等級以上 | 0 |
| 計 | | | | 25 |

ｂ　国外派遣研修

| No. | 研　修　名 | 研修実施団体 | 対　　象 | 参加人数 |
|---|---|---|---|---|
| 1 | 欧米諸国の高等教育事情視察研修 | 人事課 | Ａコース　６等級以上 | 1 |
| 2 | 語学集中研修 | 人事課 | 勤続２年以上 | 0 |
| 計 | | | | 1 |

#### （イ）　業務領域別研修

| No. | 研　修　名 | 研修実施団体 | 対　　象 | 参加人数 |
|---|---|---|---|---|
| 1 | パソコン活用講習会(春学期・学生向け) | 人事課･授業支援グループ･ITセンター共催 | 全事務職員 | 99 |
| 2 | パソコン活用講習会(秋学期・事務職員向け) | 人事課･授業支援グループ･ITセンター共催 | 全事務職員 | 58 |
| 計 | | | | 157 |

### （ウ） 共通能力向上研修

| No. | 研　修　名 | 研修実施団体 | 対　　象 | 参加人数 |
|---|---|---|---|---|
| 1 | 学校法人会計基礎研修 | 人事課 | 専任事務職員 | 23 |

### （エ） 自主勉強会

| No. | 研　修　名 | 研修実施団体 | 対　　象 | 参加人数 |
|---|---|---|---|---|
| 1 | 個人またはグループによる自主研究会 | 人事課 | 専任事務職員 | 30 |

## イ　全職員共通基礎研修

### （ア） 総合研修

| No. | 研　修　名 | 研修実施団体 | 対　　象 | 参加人数 |
|---|---|---|---|---|
| 1 | 関西大学１３０年の歴史を読む<br>～泊園書院と関西大学～ | 人事課 | 全事務職員 | 80 |
| 2 | 局室次長による講演会 | 人事課 | 全事務職員 | 85 |
| 3 | 「働く人のメンタルヘルス」<br>～自分の家族も職場も日本も元気に！ストレス一日決算主義のすすめ！～ | 人事課 | 教職員<br>（専任・専任に準ずる） | 38 |
| 4 | WISDOM研修 | 人事課 | 平成26年度３等級昇格者 | 4 |
| 計 | | | | 207 |

### （イ） 階層別研修

| No. | 研　修　名 | 研修実施団体 | 対　　象 | 参加人数 |
|---|---|---|---|---|
| 1 | 考課者・評価者研修 | 人事課 | 考課者・評価者 | 145 |
| 2 | 人事考課入門研修 | 人事課 | 平成26年度新たに<br>Ａコースへ就任した者 | 15 |
| 3 | 企画実行力養成研修 | 人事課 | 平成26年度３等級昇格者<br>および公募による希望者 | 18 |
| 4 | 学校法人会計基礎研修 | 人事課 | 平成26年度２等級昇格者<br>および公募による希望者 | 23 |
| 5 | 実務文書作成研修 | 人事課 | 平成26年度２等級昇格者<br>および公募による希望者 | 27 |
| 6 | 階層別研修<br>（飛鳥合宿） | 人事課 | １等級４年目及び２年目<br>対象 | 27 |
| 7 | プレゼンテーション研修 | 人事課 | ２等級昇格２年目以上<br>および公募による希望者 | 24 |
| 8 | クレーム対応研修 | 人事課 | 平成26年度４月現在で<br>１等級３年目の事務職員 | 16 |
| 9 | 新規採用事務職員<br>フォロー研修 | 人事課 | 平成26年度新規採用事務<br>職員（中途除く） | 12 |
| 10 | 新規採用事務職員<br>フォローアップ研修 | 人事課 | 平成26年度新規採用事務<br>職員 | 12 |
| 計 | | | | 319 |

## ウ　通信教育講座受講による自己研修

| コース名 | 受講者数 |
|---|---|
| マネジメントスキルコース | 174 |
| ビジネススキルコース | |
| 教養コース | |

# 5　危機管理への取組　(135101)

| | |
|---|---|
| 名　　称 | 「関大防災Day2014　～広がれ！みんなの安全・安心！～」 |
| 実　施　日　時 | 平成26年10月21日（火）　11時40分～16時10分 |
| 実　施　場　所 | 千里山キャンパス・高槻キャンパス・高槻ミューズキャンパス・堺キャンパス |
| 実　施　内　容 | 地震避難訓練（４キャンパス同時実施）<br><br>安否確認訓練<br>・「安否確認シート」による安否確認　11,021枚（回収枚数）<br>・「緊急連絡メールシステム」による安否確認　11,390名（メール回答数）<br><br>各種防災イベント（千里山キャンパス）<br>・防災講演会　参加者数：130名（アンケート提出数）<br>・防災プログラム　参加者数：36名<br>・炊き出し訓練　「サバイバルフーズ」2,000食配給<br>・防災啓発ブース<br>・煙体験<br>・水害時避難訓練　参加者数：90名<br>・消火栓・消火器体験　参加者数：83名（消火栓）、83名（消火器）<br>・避難器具体験　参加者数：59名（垂直式）、74名（斜行式） |
| 出 展 企 業 数 | 28社（昨年度比１社増） |
| 協 力 行 政 機 関 | 吹田市危機管理室（防災啓発パネル）<br>吹田市西消防署（煙体験ハウス）<br>日本赤十字社大阪府支部（防災講演会・防災プログラム） |
| 本 学 実 施 体 制 | ・リスクマネジャー：14名<br>・実行委員：44名<br>・当日要員：41名 |

（注）　リスクマネジャー……実施内容ごとに主体となり企画立案に携わる者
　　実行委員……実施内容ごとに設置され、リスクマネジャーのもとで動く者
　　当日要員……防災Day当日にのみ召集される者

検索

# 6　会議・委員会等開催状況　(136101)

| 会議・委員会等の名称 | 2014年度における月別開催回数 | | | | | | | | | | | | | 所管部署 |
|---|---|---|---|---|---|---|---|---|---|---|---|---|---|---|
| | 4 | 5 | 6 | 7 | 8 | 9 | 10 | 11 | 12 | 1 | 2 | 3 | 計 | |
| 経営審議会 | 0 | 0 | 0 | 0 | 0 | 1 | 0 | 0 | 0 | 0 | 1 | 0 | 2 | 企画管理課 |
| 次期長期ビジョン策定専門部会 | 1 | 0 | 0 | 0 | 0 | 0 | 0 | 1 | 0 | 0 | 1 | 1 | 4 | |
| 次期長期ビジョン立案作業部会 | 0 | 2 | 2 | 2 | 1 | 1 | 1 | 2 | 1 | 2 | 0 | 0 | 14 | |
| 中長期財政問題検討専門部会 | 1 | 0 | 1 | 1 | 0 | 1 | 0 | 2 | 1 | 0 | 1 | 0 | 8 | |
| 学校法人関西大学自己点検・評価委員会 | 0 | 0 | 1 | 0 | 0 | 0 | 0 | 1 | 0 | 0 | 0 | 1 | 3 | |
| 学校法人関西大学自己点検・評価委員会<br>大学部門委員会 | 0 | 1 | 0 | 0 | 0 | 0 | 0 | 0 | 1 | 0 | 0 | 0 | 2 | |
| 事務組織検討委員会 | 0 | 0 | 0 | 0 | 0 | 0 | 1 | 1 | 1 | 0 | 0 | 0 | 3 | |
| 学内国庫助成委員会 | 1 | 0 | 1 | 0 | 0 | 0 | 1 | 0 | 0 | 1 | 0 | 0 | 4 | |
| 広報専門部会 | 0 | 0 | 0 | 1 | 1 | 0 | 0 | 1 | 0 | 0 | 1 | 0 | 4 | 広報課 |
| 広報委員会 | 1 | 0 | 1 | 1 | 0 | 0 | 0 | 0 | 1 | 0 | 1 | 0 | 5 | |
| 広報小委員会 | 1 | 0 | 2 | 2 | 0 | 0 | 0 | 2 | 0 | 2 | 0 | 0 | 9 | |
| ホームページ小委員会 | 0 | 0 | 0 | 0 | 0 | 0 | 0 | 0 | 0 | 0 | 0 | 0 | 0 | |
| 理事会 | 1 | 3 | 1 | 1 | 0 | 1 | 2 | 1 | 1 | 1 | 1 | 3 | 16 | 秘書課 |
| 常任理事会 | 4 | 5 | 3 | 4 | 1 | 4 | 5 | 3 | 3 | 3 | 3 | 4 | 42 | |
| 評議員会 | 0 | 1 | 0 | 0 | 0 | 0 | 1 | 0 | 0 | 0 | 0 | 1 | 3 | |
| 正副委員長会 | 0 | 1 | 0 | 0 | 0 | 0 | 1 | 0 | 0 | 1 | 0 | 1 | 4 | |
| 合同委員会 | 0 | 0 | 0 | 0 | 0 | 2 | 0 | 0 | 0 | 0 | 0 | 0 | 2 | |
| 総務委員会 | 0 | 0 | 0 | 0 | 0 | 0 | 0 | 0 | 0 | 0 | 0 | 0 | 0 | |
| 財務委員会 | 0 | 0 | 0 | 0 | 0 | 0 | 0 | 0 | 0 | 0 | 0 | 0 | 0 | |
| 企画委員会 | 0 | 0 | 0 | 0 | 0 | 0 | 0 | 0 | 0 | 0 | 0 | 0 | 0 | |
| 事務主管会議 | 5 | 4 | 3 | 4 | 1 | 5 | 4 | 3 | 3 | 3 | 3 | 5 | 43 | |
| 管理職会議 | 1 | 1 | 1 | 1 | 1 | 1 | 1 | 1 | 1 | 1 | 1 | 1 | 12 | |
| 寄附行為改正検討委員会 | 0 | 0 | 1 | 1 | 0 | 1 | 1 | 1 | 0 | 1 | 1 | 0 | 7 | |
| 危機管理委員会 | 0 | 0 | 0 | 0 | 0 | 0 | 0 | 0 | 1 | 0 | 0 | 1 | 2 | 総務課 |
| リスクマネジャー会議 | 0 | 0 | 1 | 1 | 1 | 0 | 0 | 1 | 0 | 0 | 0 | 0 | 4 | |
| 防火対策委員会 | 0 | 0 | 0 | 0 | 0 | 0 | 0 | 0 | 0 | 0 | 0 | 0 | 0 | |
| 関大防災Day実行委員会 | 0 | 0 | 0 | 0 | 1 | 1 | 0 | 0 | 0 | 0 | 0 | 0 | 2 | |
| セミナーハウス管理運営委員会 | 0 | 0 | 0 | 1 | 0 | 0 | 0 | 0 | 0 | 0 | 0 | 0 | 1 | |
| 関西大学100周年記念会館管理運営委員会 | 0 | 0 | 0 | 0 | 0 | 0 | 0 | 0 | 0 | 0 | 0 | 0 | 0 | |
| 法務委員会 | 0 | 0 | 0 | 0 | 0 | 0 | 0 | 0 | 0 | 0 | 0 | 1 | 1 | |
| 連携弁護士会議 | 0 | 0 | 0 | 0 | 0 | 0 | 0 | 0 | 0 | 0 | 0 | 0 | 0 | |
| 個人情報保護委員会 | 0 | 0 | 0 | 0 | 0 | 0 | 0 | 0 | 0 | 0 | 0 | 0 | 0 | |
| 公益通報者保護委員会 | 0 | 0 | 0 | 0 | 0 | 0 | 0 | 0 | 0 | 0 | 0 | 0 | 0 | |
| セミナーハウスのあり方に関する検討プロジェクト | 1 | 0 | 0 | 0 | 0 | 0 | 0 | 0 | 0 | 0 | 0 | 0 | 1 | |
| 関西大学環境保全プロジェクト | 0 | 2 | 1 | 1 | 0 | 0 | 0 | 1 | 0 | 0 | 0 | 0 | 5 | |
| 事務職員研修運営委員会 | 0 | 0 | 0 | 1 | 0 | 1 | 0 | 1 | 1 | 0 | 1 | 1 | 6 | 人事課 |
| 事務職員人権問題等研修委員会 | 1 | 0 | 0 | 0 | 0 | 0 | 0 | 0 | 0 | 0 | 0 | 0 | 1 | |
| 事務職員人権問題等研修小委員会 | 1 | 0 | 0 | 0 | 0 | 0 | 0 | 0 | 0 | 0 | 0 | 0 | 1 | |
| 資金運用委員会 | 0 | 0 | 1 | 0 | 0 | 1 | 0 | 0 | 1 | 0 | 0 | 1 | 4 | 財務課 |
| 資金運用小委員会 | 0 | 1 | 0 | 0 | 1 | 0 | 0 | 1 | 0 | 0 | 1 | 0 | 4 | |
| 資金管理小委員会 | 1 | 0 | 0 | 1 | 0 | 0 | 1 | 0 | 0 | 1 | 0 | 0 | 4 | |
| キャンパスデザイン会議 | 0 | 0 | 1 | 1 | 0 | 0 | 1 | 0 | 1 | 1 | 0 | 1 | 6 | 管財課 |
| 財産評価委員会 | 1 | 1 | 0 | 0 | 0 | 0 | 0 | 0 | 0 | 0 | 0 | 0 | 2 | |
| 関西大学一貫教育協議会 | 0 | 0 | 0 | 0 | 0 | 0 | 0 | 0 | 0 | 0 | 1 | 0 | 1 | 初等中等教育課 |
| 関西大学接続専門委員会 | 0 | 0 | 1 | 0 | 0 | 0 | 1 | 1 | 1 | 1 | 0 | 0 | 5 | |
| 創立130周年記念事業・募金委員会 | 0 | 1 | 0 | 0 | 0 | 0 | 1 | 0 | 0 | 0 | 0 | 1 | 3 | 記念事業・募金事務室 |
| 創立130周年記念事業・募金実行委員会 | 0 | 1 | 0 | 1 | 0 | 0 | 1 | 0 | 1 | 0 | 0 | 1 | 5 | |
| 創立130周年記念事業専門部会（記念式典等） | 1 | 0 | 0 | 1 | 0 | 0 | 1 | 0 | 1 | 0 | 0 | 1 | 5 | |
| 創立130周年記念映像製作分科会 | 0 | 0 | 0 | 0 | 0 | 0 | 0 | 1 | 0 | 0 | 1 | 0 | 2 | |
| 創立130周年記念募金推進事業専門部会 | 0 | 1 | 0 | 1 | 0 | 0 | 1 | 0 | 1 | 0 | 0 | 1 | 5 | |
| 一中高創立100周年記念事業募金委員会 | 0 | 0 | 0 | 0 | 0 | 0 | 0 | 0 | 0 | 0 | 0 | 1 | 1 | |
| 学部長・研究科長会議 | 2 | 2 | 2 | 2 | 0 | 1 | 3 | 1 | 2 | 1 | 1 | 2 | 19 | 学長課 |
| 大学協議会 | 0 | 0 | 0 | 0 | 0 | 0 | 0 | 0 | 0 | 0 | 0 | 0 | 0 | |
| 大学事務連絡会 | 2 | 2 | 2 | 2 | 0 | 1 | 3 | 1 | 2 | 1 | 1 | 2 | 19 | |
| 大学予算委員会 | 0 | 1 | 0 | 0 | 0 | 1 | 0 | 0 | 0 | 0 | 1 | 0 | 3 | |
| 人権問題委員会 | 0 | 0 | 1 | 0 | 0 | 0 | 0 | 0 | 1 | 0 | 0 | 0 | 2 | |
| 東日本大震災（福島第一原子力発電所事故を含む）により被災した在学生・受験生に対する修学支援会議 | 0 | 1 | 1 | 0 | 0 | 1 | 1 | 0 | 0 | 0 | 0 | 1 | 5 | |
| 受動喫煙防止対策委員会 | 0 | 1 | 0 | 1 | 0 | 0 | 0 | 1 | 0 | 0 | 1 | 0 | 4 | |
| 法科大学院再生会議（関連会議含む） | 0 | 0 | 0 | 0 | 0 | 1 | 0 | 0 | 1 | 0 | 0 | 1 | 3 | |

検索

| 会議・委員会等の名称 | 2014年度における月別開催回数 | | | | | | | | | | | | | 所管部署 |
|---|---|---|---|---|---|---|---|---|---|---|---|---|---|---|
| | 4 | 5 | 6 | 7 | 8 | 9 | 10 | 11 | 12 | 1 | 2 | 3 | 計 | |
| 研究推進委員会 | 1 | 2 | 2 | 1 | 0 | 2 | 1 | 1 | 1 | 1 | 1 | 1 | 14 | 研究支援グループ |
| 学内研究費審査・評価部会 | 0 | 0 | 0 | 1 | 0 | 1 | 1 | 1 | 0 | 0 | 0 | 0 | 4 | |
| 外部資金審査・評価部会 | 0 | 0 | 0 | 0 | 0 | 0 | 1 | 3 | 1 | 0 | 0 | 0 | 5 | |
| 教育研究高度化促進費審査会 | 0 | 0 | 1 | 0 | 0 | 0 | 1 | 1 | 0 | 0 | 0 | 0 | 3 | |
| 東西学術研究所運営委員会 | 1 | 0 | 3 | 1 | 0 | 2 | 0 | 1 | 0 | 1 | 1 | 1 | 11 | 研究所事務グループ |
| 東西学術研究所研究所会議 | 0 | 0 | 0 | 0 | 0 | 0 | 0 | 1 | 0 | 1 | 1 | 0 | 3 | |
| 東西学術研究所自己点検・評価委員会 | 0 | 0 | 0 | 1 | 0 | 0 | 0 | 0 | 0 | 0 | 0 | 0 | 1 | |
| 東西学術研究所幹事会 | 0 | 0 | 0 | 0 | 0 | 0 | 0 | 1 | 0 | 0 | 0 | 0 | 1 | |
| 東西学術研究所文化交渉学研究拠点運営委員会 | 0 | 0 | 0 | 0 | 0 | 1 | 0 | 0 | 0 | 0 | 0 | 0 | 1 | |
| 東西学術研究所編集委員会 | 0 | 1 | 0 | 0 | 0 | 0 | 0 | 1 | 0 | 0 | 0 | 0 | 2 | |
| 経済・政治研究所幹事会 | 0 | 0 | 0 | 0 | 0 | 0 | 0 | 0 | 0 | 0 | 0 | 1 | 1 | |
| 経済・政治研究所運営委員会 | 1 | 0 | 1 | 1 | 1 | 1 | 0 | 1 | 0 | 1 | 1 | 1 | 9 | |
| 経済・政治研究所研究所会議 | 0 | 0 | 0 | 0 | 0 | 1 | 0 | 0 | 0 | 0 | 1 | 1 | 3 | |
| 経済・政治研究所自己点検・評価委員会 | 0 | 0 | 2 | 0 | 0 | 0 | 0 | 0 | 0 | 0 | 0 | 1 | 3 | |
| 経済・政治研究所顧問との懇談会 | 0 | 0 | 0 | 0 | 0 | 0 | 0 | 0 | 0 | 0 | 0 | 1 | 1 | |
| 法学研究所運営委員会 | 2 | 1 | 2 | 1 | 0 | 1 | 1 | 1 | 1 | 0 | 1 | 0 | 11 | |
| 法学研究所幹事会 | 0 | 0 | 0 | 0 | 0 | 1 | 0 | 0 | 0 | 0 | 0 | 0 | 1 | |
| 法学研究所研究所会議 | 0 | 0 | 0 | 0 | 0 | 0 | 1 | 0 | 0 | 0 | 1 | 0 | 2 | |
| 法学研究所自己点検・評価委員会 | 0 | 0 | 0 | 0 | 1 | 0 | 0 | 0 | 0 | 0 | 0 | 0 | 1 | |
| 編集委員会 | 0 | 0 | 0 | 0 | 0 | 0 | 0 | 0 | 0 | 0 | 0 | 0 | 0 | |
| 法学研究所顧問との懇談会 | 0 | 0 | 0 | 0 | 0 | 0 | 1 | 0 | 0 | 0 | 0 | 1 | 2 | |
| アジア文化研究センター運営委員会 | 1 | 0 | 3 | 1 | 2 | 0 | 0 | 1 | 1 | 1 | 1 | 0 | 11 | |
| 国際文化財・文化研究センター運営委員会 | 0 | 1 | 0 | 0 | 0 | 0 | 0 | 0 | 1 | 0 | 0 | 0 | 2 | |
| 社会的信頼システム創生センター運営委員会 | 0 | 0 | 0 | 0 | 0 | 0 | 0 | 0 | 0 | 1 | 0 | 0 | 1 | |
| 人権問題研究室幹事会 | 1 | 1 | 1 | 1 | 0 | 1 | 1 | 1 | 1 | 0 | 0 | 0 | 8 | 人権問題研究室 |
| 人権問題研究室研究員会 | 1 | 0 | 0 | 1 | 0 | 0 | 1 | 0 | 0 | 1 | 0 | 0 | 4 | |
| 人権問題研究室自己点検・評価委員会 | 0 | 0 | 1 | 0 | 0 | 0 | 0 | 0 | 0 | 0 | 0 | 0 | 1 | |
| ソシオネットワーク戦略研究機構運営委員会 | 1 | 0 | 0 | 1 | 0 | 0 | 0 | 0 | 0 | 0 | 0 | 1 | 3 | ソシオネットワーク戦略研究機構事務グループ |
| ソシオネットワーク戦略研究機構共同研究部会 | 0 | 0 | 0 | 0 | 1 | 0 | 1 | 1 | 0 | 0 | 0 | 0 | 3 | |
| データサイエンス研究センター推進委員会 | 0 | 0 | 0 | 1 | 0 | 1 | 0 | 0 | 0 | 0 | 0 | 1 | 3 | |
| 経済実験センター推進委員会 | 0 | 0 | 0 | 0 | 1 | 1 | 0 | 0 | 0 | 1 | 0 | 0 | 3 | |
| 地域連携センター委員会 | 0 | 0 | 1 | 0 | 0 | 0 | 0 | 0 | 0 | 1 | 0 | 0 | 2 | 社会連携グループ |
| 社会連携委員会 | 1 | 0 | 1 | 1 | 0 | 1 | 1 | 0 | 1 | 1 | 1 | 1 | 9 | |
| 発明委員会 | 1 | 2 | 1 | 1 | 1 | 2 | 1 | 1 | 2 | 2 | 1 | 2 | 17 | |
| 先端科学技術推進機構運営委員会 | 2 | 1 | 1 | 1 | 2 | 0 | 1 | 1 | 1 | 1 | 1 | 2 | 14 | 先端科学技術推進機構グループ |
| 先端科学技術推進機構機関誌編集委員会 | 1 | 0 | 1 | 0 | 0 | 0 | 1 | 0 | 0 | 0 | 0 | 0 | 3 | |
| 先端科学技術推進機構研究員会 | 1 | 0 | 1 | 0 | 1 | 0 | 0 | 0 | 1 | 1 | 1 | 1 | 7 | |
| 先端科学技術推進機構安全委員会 | 0 | 0 | 1 | 0 | 0 | 0 | 1 | 0 | 0 | 0 | 0 | 0 | 2 | |
| 先端科学技術推進機構研究倫理委員会 | 0 | 0 | 0 | 0 | 0 | 0 | 0 | 1 | 0 | 0 | 1 | 0 | 2 | |
| 高大連携センター委員会 | 0 | 1 | 0 | 1 | 0 | 0 | 0 | 1 | 0 | 0 | 1 | 0 | 4 | 高大連携グループ |
| 国際委員会 | 1 | 1 | 1 | 1 | 0 | 1 | 1 | 1 | 1 | 1 | 1 | 1 | 11 | 国際部 |
| 国際教育推進主事会 | 2 | 0 | 1 | 1 | 0 | 1 | 1 | 1 | 1 | 1 | 0 | 1 | 10 | |
| 国際研究・協力推進主事会 | 1 | 1 | 1 | 1 | 1 | 1 | 2 | 1 | 0 | 1 | 2 | 1 | 13 | |
| 日本・EUセンター運営委員会 | 1 | 1 | 0 | 1 | 0 | 1 | 1 | 1 | 1 | 1 | 1 | 1 | 10 | |
| 国際教育センター委員会 | 1 | 1 | 1 | 1 | 1 | 1 | 2 | 1 | 1 | 1 | 1 | 1 | 13 | |
| 関西大学南千里国際プラザ及び関西大学南千里国際学生寮運営委員会 | 0 | 1 | 1 | 0 | 1 | 0 | 0 | 1 | 0 | 1 | 0 | 1 | 6 | |
| 教育推進委員会 | 1 | 1 | 2 | 1 | 0 | 0 | 1 | 1 | 1 | 1 | 1 | 2 | 12 | 教務事務グループ |
| 教育推進企画委員会 | 1 | 3 | 3 | 1 | 0 | 2 | 2 | 2 | 2 | 1 | 3 | 2 | 22 | |
| 共通教養教育推進委員会 | 1 | 0 | 1 | 1 | 0 | 1 | 2 | 1 | 1 | 1 | 1 | 2 | 12 | |
| 教職支援センター委員会 | 1 | 1 | 1 | 0 | 0 | 1 | 1 | 1 | 1 | 1 | 1 | 0 | 9 | |
| 教職支援センター専門委員会 | 1 | 1 | 1 | 1 | 0 | 1 | 1 | 1 | 1 | 1 | 1 | 1 | 11 | |
| 教育開発支援センター委員会 | 1 | 1 | 1 | 1 | 0 | 1 | 1 | 1 | 1 | 1 | 1 | 1 | 11 | 授業支援グループ |
| 教育開発支援センター専門委員会 | 1 | 1 | 1 | 1 | 0 | 1 | 1 | 1 | 1 | 1 | 1 | 1 | 11 | |
| 視聴覚教育運営委員会 | 0 | 0 | 0 | 1 | 0 | 0 | 0 | 0 | 1 | 0 | 0 | 0 | 2 | |
| 関西大学コモンズ委員会 | 0 | 0 | 1 | 0 | 0 | 0 | 0 | 0 | 0 | 0 | 1 | 0 | 2 | |
| 学生相談・支援センター委員会 | 0 | 0 | 1 | 0 | 0 | 0 | 1 | 0 | 0 | 0 | 0 | 0 | 2 | 学生相談・支援センター事務グループ |
| 学生相談・支援センター運営委員会 | 1 | 2 | 0 | 1 | 0 | 1 | 1 | 1 | 1 | 1 | 0 | 2 | 11 | |
| 心理相談室運営委員会 | 0 | 0 | 0 | 0 | 0 | 0 | 0 | 0 | 0 | 0 | 0 | 1 | 1 | |
| 法学部教授会 | 2 | 2 | 2 | 2 | 0 | 2 | 2 | 2 | 1 | 2 | 2 | 2 | 21 | 学部・大学院事務グループ |
| 法学部自己点検・評価委員会 | 0 | 0 | 1 | 0 | 0 | 0 | 0 | 0 | 0 | 0 | 0 | 0 | 1 | |
| 法学研究科委員会 | 2 | 2 | 2 | 2 | 0 | 2 | 2 | 2 | 1 | 2 | 2 | 2 | 21 | |
| 法学研究科自己点検・評価委員会 | 0 | 0 | 1 | 0 | 0 | 0 | 0 | 0 | 0 | 0 | 0 | 0 | 1 | |
| 文学部教授会 | 2 | 2 | 2 | 2 | 0 | 2 | 2 | 2 | 1 | 2 | 2 | 1 | 20 | |
| 文学部自己点検・評価委員会 | 0 | 0 | 0 | 0 | 0 | 0 | 0 | 0 | 0 | 0 | 0 | 0 | 0 | |
| 文学研究科委員会 | 2 | 2 | 2 | 2 | 0 | 2 | 2 | 2 | 1 | 2 | 1 | 1 | 19 | |
| 文学研究科運営委員会 | 2 | 2 | 2 | 2 | 0 | 2 | 2 | 2 | 1 | 2 | 2 | 1 | 20 | |

検索

| 会議・委員会等の名称 | 2014年度における月別開催回数 | | | | | | | | | | | | | 所管部署 |
|---|---|---|---|---|---|---|---|---|---|---|---|---|---|---|
| | 4 | 5 | 6 | 7 | 8 | 9 | 10 | 11 | 12 | 1 | 2 | 3 | 計 | |
| 文学研究科自己点検・評価委員会 | 0 | 0 | 0 | 0 | 0 | 0 | 0 | 0 | 0 | 0 | 0 | 0 | 0 | 学部・大学院事務グループ |
| 東アジア文化研究科委員会 | 2 | 2 | 2 | 2 | 0 | 2 | 2 | 2 | 1 | 2 | 1 | 1 | 19 | |
| 東アジア文化研究科運営委員会 | 0 | 0 | 0 | 0 | 0 | 0 | 0 | 0 | 0 | 0 | 0 | 0 | 0 | |
| 東アジア文化研究科自己点検・評価委員会 | 0 | 0 | 0 | 0 | 0 | 0 | 0 | 0 | 0 | 0 | 0 | 0 | 0 | |
| 東アジア文化研究科FD委員会 | 0 | 0 | 0 | 0 | 0 | 0 | 1 | 0 | 0 | 0 | 0 | 0 | 1 | |
| 経済学部教授会 | 2 | 2 | 2 | 2 | 0 | 1 | 2 | 2 | 1 | 2 | 2 | 2 | 20 | |
| 経済学部自己点検・評価委員会 | 0 | 0 | 1 | 0 | 0 | 0 | 0 | 0 | 0 | 0 | 0 | 0 | 1 | |
| 経済学研究科委員会 | 2 | 2 | 2 | 2 | 0 | 1 | 2 | 2 | 1 | 2 | 2 | 2 | 20 | |
| 経済学研究科自己点検・評価委員会 | 0 | 1 | 0 | 0 | 0 | 0 | 0 | 0 | 0 | 0 | 0 | 0 | 1 | |
| 商学部教授会 | 2 | 2 | 2 | 2 | 0 | 1 | 2 | 2 | 1 | 2 | 2 | 2 | 20 | |
| 商学部自己点検・評価委員会 | 0 | 0 | 1 | 0 | 0 | 0 | 0 | 0 | 0 | 0 | 0 | 0 | 1 | |
| 商学研究科委員会 | 2 | 2 | 2 | 2 | 0 | 1 | 2 | 2 | 1 | 1 | 1 | 2 | 18 | |
| 商学研究科自己点検・評価委員会 | 0 | 0 | 1 | 0 | 0 | 0 | 0 | 0 | 0 | 0 | 0 | 0 | 1 | |
| 社会学部教授会 | 2 | 2 | 2 | 2 | 0 | 1 | 2 | 2 | 1 | 2 | 2 | 2 | 20 | |
| 社会学部学部充実委員会 | 2 | 2 | 2 | 2 | 0 | 1 | 2 | 2 | 1 | 1 | 0 | 1 | 16 | |
| 社会学部人事委員会 | 1 | 2 | 2 | 2 | 0 | 0 | 2 | 2 | 1 | 2 | 2 | 0 | 16 | |
| 社会学部研究科委員会 | 2 | 2 | 2 | 2 | 0 | 1 | 2 | 2 | 1 | 2 | 2 | 2 | 20 | |
| 社会学部教務委員会 | 2 | 2 | 0 | 2 | 0 | 1 | 0 | 2 | 1 | 2 | 0 | 0 | 12 | |
| 社会学部自己点検・評価委員会 | 0 | 0 | 1 | 1 | 0 | 0 | 0 | 0 | 0 | 0 | 0 | 0 | 2 | |
| 政策創造学部教授会 | 3 | 2 | 2 | 2 | 0 | 1 | 2 | 2 | 2 | 3 | 2 | 1 | 22 | |
| 政策創造学部自己点検・評価委員会 | 0 | 0 | 0 | 0 | 0 | 0 | 0 | 0 | 0 | 0 | 0 | 0 | 0 | |
| 政策創造学部FD研究会 | 1 | 0 | 0 | 1 | 0 | 0 | 1 | 0 | 0 | 0 | 0 | 0 | 3 | |
| ガバナンス研究科委員会 | 3 | 2 | 2 | 2 | 0 | 1 | 2 | 2 | 1 | 2 | 1 | 0 | 18 | |
| ガバナンス研究科自己点検・評価委員会 | 0 | 0 | 0 | 0 | 0 | 0 | 0 | 0 | 0 | 0 | 0 | 0 | 0 | |
| ガバナンス研究科FD研究会 | 0 | 0 | 0 | 0 | 0 | 0 | 0 | 0 | 0 | 0 | 0 | 0 | 0 | |
| 外国語学部教授会 | 2 | 2 | 2 | 2 | 0 | 2 | 2 | 2 | 1 | 1 | 2 | 1 | 19 | |
| 外国語学部自己点検・評価委員会 | 0 | 1 | 0 | 0 | 0 | 0 | 0 | 0 | 0 | 0 | 0 | 0 | 1 | |
| 外国語教育学研究科委員会 | 2 | 2 | 2 | 2 | 0 | 2 | 2 | 2 | 1 | 1 | 2 | 2 | 20 | |
| 理工系学部安全衛生委員会 | 0 | 1 | 0 | 1 | 0 | 0 | 0 | 1 | 1 | 0 | 0 | 0 | 4 | |
| 理工系学研究科論文審査部会 | 0 | 0 | 1 | 1 | 0 | 0 | 0 | 0 | 1 | 0 | 1 | 0 | 4 | |
| 理工系学部研究科資格審査部会 | 0 | 0 | 0 | 0 | 0 | 0 | 1 | 1 | 0 | 0 | 0 | 0 | 2 | |
| 理工系学府理工学研究報告刊行委員会 | 1 | 0 | 0 | 0 | 0 | 0 | 0 | 0 | 0 | 0 | 0 | 0 | 1 | |
| 法科大学院教授会 | 2 | 2 | 2 | 2 | 1 | 2 | 2 | 2 | 2 | 1 | 1 | 2 | 21 | 専門職大学院事務グループ |
| 法務研究科自己点検・評価委員会 | 0 | 1 | 0 | 0 | 0 | 0 | 0 | 0 | 0 | 0 | 0 | 0 | 1 | |
| 法務研究科FD委員会 | 1 | 1 | 0 | 0 | 0 | 1 | 0 | 0 | 1 | 0 | 1 | 1 | 6 | |
| 会計研究科教授会 | 2 | 2 | 2 | 2 | 0 | 1 | 2 | 2 | 1 | 2 | 1 | 2 | 19 | |
| 会計研究科自己点検・評価委員会 | 0 | 1 | 0 | 0 | 0 | 1 | 0 | 0 | 0 | 0 | 0 | 0 | 2 | |
| 会計研究科FD委員会 | 0 | 1 | 0 | 1 | 0 | 0 | 2 | 1 | 1 | 0 | 1 | 0 | 7 | |
| 心理学研究科委員会 | 1 | 1 | 1 | 1 | 0 | 1 | 1 | 1 | 1 | 1 | 1 | 1 | 11 | |
| 心理学研究科自己点検・評価委員会 | 0 | 1 | 0 | 0 | 3 | 0 | 0 | 1 | 1 | 1 | 1 | 0 | 8 | |
| 心理臨床学専攻会議 | 2 | 2 | 2 | 2 | 1 | 2 | 2 | 2 | 1 | 3 | 2 | 2 | 23 | |
| 心理臨床学専攻自己点検・評価委員会 | 0 | 1 | 0 | 0 | 1 | 1 | 1 | 1 | 0 | 0 | 0 | 0 | 5 | |
| 心理臨床学専攻FD委員会 | 1 | 2 | 1 | 0 | 0 | 1 | 1 | 0 | 0 | 0 | 0 | 0 | 6 | |
| 人間健康学部教授会 | 2 | 2 | 2 | 2 | 0 | 1 | 2 | 2 | 1 | 2 | 2 | 1 | 19 | 堺キャンパス事務室 |
| 人間健康学部自己点検・評価委員会 | 0 | 0 | 1 | 0 | 0 | 0 | 0 | 0 | 0 | 0 | 0 | 0 | 1 | |
| 人間健康学部FD委員会 | 0 | 0 | 0 | 0 | 0 | 0 | 1 | 1 | 1 | 1 | 1 | 1 | 6 | |
| 総合情報学部教授会 | 2 | 2 | 2 | 2 | 0 | 2 | 2 | 2 | 1 | 2 | 2 | 3 | 22 | 高槻キャンパス事務グループ |
| 総合情報学部自己点検・評価委員会 | 0 | 0 | 1 | 0 | 0 | 0 | 0 | 0 | 0 | 0 | 0 | 0 | 1 | |
| 総合情報学研究科委員会 | 2 | 2 | 2 | 2 | 0 | 2 | 2 | 2 | 1 | 2 | 2 | 3 | 22 | |
| 総合情報学部審査部会 | 1 | 0 | 1 | 1 | 0 | 0 | 2 | 1 | 1 | 0 | 2 | 1 | 10 | |
| 総合情報学研究科自己点検・評価委員会 | 0 | 0 | 1 | 0 | 0 | 0 | 0 | 0 | 0 | 0 | 0 | 0 | 1 | |
| アイスアリーナ委員会 | 0 | 1 | 0 | 0 | 0 | 0 | 0 | 0 | 0 | 0 | 1 | 0 | 2 | |
| 社会安全学部教授会 | 2 | 2 | 2 | 2 | 0 | 1 | 2 | 2 | 1 | 3 | 2 | 2 | 21 | 高槻ミューズキャンパス事務グループ |
| 社会安全研究科委員会 | 2 | 2 | 2 | 2 | 0 | 1 | 2 | 2 | 1 | 3 | 2 | 2 | 21 | |
| 社会安全学部　自己点検・評価委員会 | 0 | 0 | 1 | 1 | 0 | 0 | 0 | 0 | 0 | 0 | 0 | 0 | 2 | |
| 社会安全研究科　自己点検・評価委員会 | 0 | 0 | 1 | 1 | 0 | 0 | 0 | 0 | 0 | 0 | 0 | 0 | 2 | |
| 入試センター主事会 | 2 | 1 | 1 | 1 | 0 | 1 | 1 | 1 | 1 | 1 | 1 | 1 | 12 | 入試グループ |
| 入学試験出題主管者会議 | 1 | 0 | 0 | 0 | 0 | 0 | 0 | 0 | 1 | 0 | 0 | 0 | 2 | |
| 入学試験実行委員会 | 0 | 0 | 0 | 0 | 0 | 0 | 0 | 0 | 0 | 0 | 0 | 0 | 0 | |
| 入試センター自己点検・評価委員会 | 0 | 1 | 0 | 0 | 0 | 0 | 0 | 0 | 0 | 0 | 0 | 0 | 1 | |
| スポーツ・フロンティア入学試験選考委員会 | 0 | 0 | 1 | 1 | 0 | 0 | 2 | 0 | 1 | 0 | 1 | 0 | 6 | AO入試グループ |
| スポーツ・フロンティア入学試験専門委員会 | 0 | 0 | 0 | 0 | 0 | 0 | 1 | 0 | 0 | 0 | 0 | 0 | 1 | |

検索

| 会議・委員会等の名称 | 2014年度における月別開催回数 | | | | | | | | | | | | | 所管部署 |
|---|---|---|---|---|---|---|---|---|---|---|---|---|---|---|
| | 4 | 5 | 6 | 7 | 8 | 9 | 10 | 11 | 12 | 1 | 2 | 3 | 計 | |
| 交通問題対策委員会 | 0 | 0 | 0 | 0 | 0 | 0 | 0 | 0 | 0 | 0 | 0 | 1 | 1 | 学生生活支援グループ |
| 誠之館委員会 | 0 | 0 | 0 | 0 | 0 | 0 | 0 | 0 | 0 | 0 | 0 | 0 | 0 | |
| 凜風館・シンフォニーホール委員会 | 0 | 0 | 1 | 0 | 0 | 0 | 0 | 0 | 0 | 0 | 1 | 0 | 2 | |
| 学生主任会議 | 0 | 1 | 0 | 1 | 0 | 0 | 1 | 0 | 1 | 1 | 0 | 1 | 6 | |
| 学生相談主事会議 | 0 | 0 | 0 | 0 | 0 | 0 | 0 | 0 | 0 | 0 | 0 | 1 | 1 | |
| ハラスメント防止委員会 | 0 | 0 | 0 | 0 | 0 | 0 | 1 | 0 | 1 | 0 | 0 | 1 | 3 | |
| 文化会・学術研究会・単独パート顧問会議 | 1 | 0 | 0 | 0 | 0 | 0 | 0 | 0 | 0 | 0 | 0 | 1 | 2 | |
| 学寮委員会 | 0 | 0 | 0 | 0 | 1 | 0 | 0 | 0 | 1 | 1 | 1 | 3 | 7 | |
| 学生センター自己点検・評価委員会 | 0 | 0 | 0 | 0 | 0 | 0 | 0 | 0 | 0 | 0 | 0 | 0 | 0 | |
| 文化・学術活動等奨励金委員会 | 0 | 0 | 2 | 0 | 0 | 0 | 0 | 0 | 0 | 2 | 0 | 0 | 4 | |
| 学生生活実態調査編集委員会 | 0 | 0 | 1 | 0 | 0 | 0 | 0 | 0 | 0 | 0 | 0 | 0 | 1 | |
| 関西大学奨学金委員会 | 1 | 0 | 1 | 0 | 0 | 1 | 1 | 1 | 1 | 1 | 1 | 0 | 8 | 奨学支援グループ |
| 関西大学奨学金委員会検討部会 | 0 | 0 | 1 | 1 | 0 | 0 | 1 | 0 | 1 | 1 | 0 | 0 | 5 | |
| 日本学生支援機構大学院第一種奨学金返還免除候補者選考委員会 | 0 | 0 | 0 | 0 | 0 | 0 | 0 | 1 | 0 | 0 | 1 | 0 | 2 | |
| ボランティア連絡協議会 | 0 | 0 | 0 | 0 | 0 | 0 | 1 | 0 | 1 | 0 | 0 | 1 | 3 | ボランティア活動支援グループ |
| ボランティアセンター学生スタッフ活動報告会 | 0 | 0 | 0 | 0 | 0 | 0 | 0 | 0 | 0 | 0 | 0 | 1 | 1 | |
| 学生支援運営会議 | 0 | 0 | 0 | 0 | 0 | 0 | 0 | 0 | 0 | 0 | 0 | 0 | 0 | |
| 学生支援連絡協議会 | 0 | 0 | 0 | 0 | 0 | 0 | 0 | 1 | 0 | 0 | 1 | 0 | 2 | |
| 保健体育主事会 | 1 | 0 | 0 | 0 | 0 | 0 | 1 | 0 | 0 | 0 | 0 | 0 | 2 | スポーツ振興グループ |
| 体育会顧問・副顧問会議 | 0 | 0 | 0 | 0 | 0 | 0 | 0 | 0 | 0 | 0 | 1 | 0 | 1 | |
| 大島賞表彰委員会 | 0 | 0 | 0 | 0 | 0 | 0 | 0 | 0 | 0 | 0 | 1 | 0 | 1 | |
| スポーツ振興奨学・奨励金委員会 | 1 | 0 | 0 | 0 | 0 | 0 | 0 | 0 | 0 | 1 | 0 | 1 | 3 | |
| 学校法人関西大学体育施設運営協議会 | 0 | 0 | 0 | 1 | 0 | 0 | 0 | 0 | 0 | 0 | 0 | 1 | 2 | |
| 千里凱風寮入寮選考委員会 | 0 | 0 | 0 | 0 | 0 | 0 | 0 | 0 | 1 | 0 | 1 | 0 | 2 | |
| キャリアセンター主事会 | 1 | 1 | 1 | 1 | 0 | 0 | 2 | 0 | 1 | 1 | 0 | 1 | 9 | キャリアセンター事務グループ |
| キャリアセンター自己点検・評価委員会 | 0 | 1 | 0 | 0 | 1 | 0 | 0 | 0 | 0 | 0 | 0 | 0 | 2 | |
| エクステンション・リードセンター運営委員会 | 1 | 0 | 0 | 1 | 0 | 1 | 0 | 1 | 0 | 0 | 0 | 0 | 4 | ｴｸｽﾃﾝｼｮﾝ･ﾘｰﾄﾞｾﾝﾀｰ事務ｸﾞﾙｰﾌﾟ |
| 図書委員会 | 1 | 0 | 1 | 1 | 1 | 1 | 1 | 1 | 1 | 0 | 1 | 1 | 10 | 図書館事務室 |
| 図書館自己点検・評価委員会 | 0 | 0 | 1 | 1 | 0 | 0 | 0 | 0 | 0 | 0 | 0 | 0 | 2 | |
| リポジトリ運営委員会 | 0 | 0 | 1 | 0 | 0 | 0 | 0 | 0 | 0 | 0 | 0 | 0 | 1 | |
| 博物館運営委員会 | 1 | 0 | 0 | 1 | 0 | 0 | 1 | 0 | 1 | 0 | 0 | 0 | 4 | 博物館事務室 |
| 博物館自己点検・評価委員会 | 1 | 0 | 0 | 0 | 0 | 0 | 1 | 0 | 0 | 0 | 0 | 0 | 2 | |
| 大阪都市遺産研究センター　主管会議 | 1 | 0 | 0 | 0 | 0 | 0 | 1 | 0 | 0 | 0 | 0 | 0 | 2 | |
| 大阪都市遺産研究センター　推進委員会 | 1 | 0 | 0 | 0 | 0 | 0 | 1 | 0 | 0 | 0 | 0 | 1 | 3 | |
| 大阪都市遺産研究センター　外部評価委員会 | 0 | 0 | 0 | 0 | 0 | 0 | 0 | 0 | 0 | 0 | 0 | 0 | 0 | |
| 関西大学年史編纂委員会（小委員会を含む） | 1 | 0 | 1 | 0 | 0 | 0 | 1 | 2 | 1 | 0 | 1 | 2 | 9 | 博物館事務室 年史編纂室 |
| 出版委員会 | 0 | 0 | 0 | 0 | 0 | 0 | 0 | 1 | 0 | 0 | 0 | 0 | 1 | 出版部出版課 |
| IT政策専門部会 | 0 | 1 | 0 | 1 | 0 | 1 | 0 | 1 | 0 | 1 | 0 | 0 | 5 | システム管理課 |
| ITセンター委員会 | 1 | 1 | 1 | 1 | 0 | 1 | 1 | 0 | 1 | 0 | 0 | 1 | 8 | |
| ITセンター運営委員会 | 0 | 0 | 0 | 0 | 0 | 0 | 0 | 0 | 0 | 0 | 0 | 0 | 0 | |
| ITセンター所員会議 | 1 | 1 | 1 | 1 | 0 | 1 | 1 | 1 | 1 | 1 | 0 | 1 | 10 | |
| ITセンター自己点検・評価委員会 | 0 | 0 | 1 | 0 | 0 | 0 | 0 | 0 | 0 | 0 | 0 | 0 | 1 | |
| ソフトウェア管理プロジェクト | 0 | 0 | 0 | 0 | 0 | 0 | 0 | 0 | 0 | 0 | 0 | 0 | 0 | |

# 7　広報活動（前年度実績）

## (1)　一般広報（2014年度）（137101）

| 書　名・誌　名 | 号　数 | 発行日<br>(発行回数) | 仕　様 | 総頁数 | 発行部数 | 編集・発行機関<br>取扱部署 |
|---|---|---|---|---|---|---|
| 総合案内 | 2014年度版 | 2014. 4. 1 | Ａ４判 | 26 | 30,000 | 広報課 |
| 総合案内データ集 | 2014年度版 | 2014. 6.30 | Ａ５判 | 48 | 10,000 | |
| キャンパスマップ | 2014年度版 | 2014. 4. 1 | Ａ３判 | 2 | 40,000 | |
| 関西大学ニューズレター『Reed』 | 第37号～第40号 | ４回 | Ａ４判 | 16 | 20,000 | |
| 関西大学通信 | 第431号～第439号 | ９回 | Ａ４変形判 | 12～16 | 12,000～<br>27,500 | 広報委員会<br>広報課 |
| 東京センターパンフレット | | 2015. 3 | 観音折 | 8 | 2,000 | 東京センター |
| 人権を考える | 2014　春 | 2014. 4 | Ｂ５判 | 4 | 4,400 | 学長課 |
| | 2014　秋 | 2014.10 | Ａ４判 | 2 | 4,500 | |
| 人権問題資料<br>「ほんとうに大切なこと」 | 2014年度版 | 2014. 3.25 | Ａ５判 | 72 | 10,300 | |
| 別冊’14 ほんとうに大切なこと<br>「関西大学と人権問題」 | 2014年度版 | 2014. 3 | Ｂ５判 | 183 | 1,500 | 人権問題委員会<br>学長課 |
| 人権問題研究室室報 | 第53号 | 2014. 7.31 | Ｂ５判 | 10 | 2,000 | 人権問題研究室 |
| | 第54号 | 2015. 1.10 | Ｂ５判 | 14 | 2,000 | |
| 法学部学習案内ACCESS | 2015年度版 | 2015. 1 | Ａ４判 | 20 | 1,600 | 法学部 |
| 法学部インフォメーション | 2015年度版 | 2014. 6 | Ａ４判 | 16 | 25,000 | |
| 文学部インフォメーション | 2015年度版 | 2014. 6 | Ａ４判 | 16 | 25,000 | 文学部 |
| 経済学部インフォメーション | 2015年度版 | 2014. 6 | Ａ４判 | 16 | 25,000 | 経済学部 |
| ＮＯＷ－ＣＰＡパンフレット | 2014年度版 | 2014. 4. 1 | Ｂ５判 | 8 | 2,000 | 商学部 |
| 商学部インフォメーション | 2015年度版 | 2014. 6 | Ａ４判 | 16 | 25,000 | |
| 社会学部インフォメーション | 2015年度版 | 2014. 6 | Ａ４判 | 16 | 25,000 | 社会学部 |
| 政策創造学部インフォメーション | 2015年度版 | 2014. 6 | Ａ４判 | 16 | 25,000 | 政策創造学部 |
| 外国語学部インフォメーション | 2015年度版 | 2014. 6 | Ａ４判 | 16 | 25,000 | 外国語学部 |
| 人間健康学部インフォメーション | 2015年度版 | 2014. 6 | Ａ４判 | 16 | 25,000 | 人間健康学部 |
| 総合情報学部インフォメーション | 2015年度版 | 2014. 6 | Ａ４判 | 16 | 25,000 | 総合情報学部 |
| リスク管理のための社会安全学 | 第４巻 | 2015. 3 | Ａ５判 | 270 | 436 | 社会安全学部 |
| 社会安全学部インフォメーション | 2015年度版 | 2014. 6 | Ａ４判 | 16 | 25,000 | |
| システム理工学部インフォメーション | 2015年度版 | 2014. 6 | Ａ４判 | 24 | 27,000 | システム理工学部 |
| 環境都市工学部インフォメーション | 2015年度版 | 2014. 6 | Ａ４判 | 20 | 27,000 | 環境都市工学部 |
| 化学生命工学部インフォメーション | 2015年度版 | 2014. 6 | Ａ４判 | 16 | 27,000 | 化学生命工学部 |
| 関西大学教育開発支援センター<br>ニューズレター | Vol.15 | 2014. 6.30 | Ａ４判 | 4 | 3,000 | 教育開発支援センター |
| 関西大学教育開発支援センター<br>ニューズレター | Vol.16 | 2014.12.19 | Ａ４判 | 4 | 3,000 | |
| 関西大学教育開発支援センター<br>ニューズレター | Vol.17 | 2015. 3.25 | Ａ４判 | 4 | 3,000 | |
| 関西大学ＵＲＡパンフレット | | 2014. 6 | Ａ３二つ折り | 4 | 600 | 研究推進部 |
| イノベーション対話プログラムニュースレター | Vol.1 | 2015. 3 | Ａ３二つ折り | 4 | 5,000 | |
| 社会連携部パンフレット | 2014年度版 | 2014. 5 | Ａ４判 | 16 | 2,500 | 社会連携部 |
| A Tiny Ripple | No.77 | 2014. 4 | Ａ４判二つ折り | 6 | 700 | 国際部 |
| A Tiny Ripple | No.78 | 2014. 9 | Ａ４判二つ折り | 6 | 700 | |
| English Guide | 2014-2015 | 2014.10 | Ａ４判 | 37 | 1,500 | |

検索

| 書　名・誌　名 | 号　数 | 発行日<br>(発行回数) | 仕　様 | 総頁数 | 発行部数 | 編集・発行機関<br>取扱部署 |
|---|---|---|---|---|---|---|
| KUGF Course Guide 2015 | 2015年度版 | 2015. 2 | Ａ４判二つ折り | 24 | 1,500 | 国際部 |
| 留学ハンドブック | 2014年度版 | 2014. 4 | Ａ４判二つ折り | 29 | 5,000 | |
| 認定留学推奨校プログラムパンフレット | 2014年度版 | 2014. 4 | Ａ４判二つ折り | 42 | 3,000 | |
| 語学セミナーパンフレット | 2014年度版 | 2014. 4 | Ａ４判二つ折り | 15 | 3,000 | |
| 南千里国際プラザ留学生寮チラシ | － | 2015. 3 | Ａ４判二つ折り | 4 | 1,000 | |
| 南千里国際学生寮チラシ | － | 2015. 3 | Ａ４判二つ折り | 4 | 1,000 | |
| 留学生別科パンフレット | 2014-2015 | 2014. 7 | Ａ４判 | 24 | 3,500 | 国際教育センター |
| 留学生別科入学試験要項（５言語版） | 2015年度版 | 2014. 8 | Ａ４判 | 17 | 2,700 | |
| 留学生別科チラシ（８言語版） | 2014-2015 | 2014. 7 | Ａ４判三つ折り | 6 | 22,000 | |
| 日本語・日本文化教育プログラム<br>語学留学コース受講案内 | 2015<br>(2015年4月受講開始) | 2014.11 | Ａ４判 | 16 | 300 | |
| | 2015<br>(2015年9月受講開始) | 2015. 2 | Ａ４判 | 16 | 300 | |
| 日本語・日本文化教育プログラム<br>語学留学コースチラシ | 2015<br>(2015年4月受講開始) | 2014.11 | 210㎜×500㎜<br>５面ｼﾞｬﾊﾞﾗ折 | 10 | 700 | |
| | 2015<br>(2015年9月受講開始) | 2015. 2 | 210㎜×500㎜<br>５面ｼﾞｬﾊﾞﾗ折 | 10 | 500 | |
| 日本語・日本文化教育プログラム<br>短期語学研修コース受講案内（３言語版） | 2015夏期 | 2015. 2 | Ａ４判 | 8 | 220 | |
| 日本語・日本文化教育プログラム<br>短期語学研修コースリーフレット<br>（３言語版） | 2015夏期 | 2015. 2 | Ａ４判二つ折り | 4 | 600 | |
| 南千里国際プラザ留学生寮チラシ | － | 2015. 3 | Ａ４判二つ折り | 4 | 1,000 | |
| 南千里国際学生寮チラシ | － | 2015. 3 | Ａ４判二つ折り | 4 | 1,000 | |
| 入学試験の概要 | 2014年度版 | 2014. 7 | CD-ROM | | 8,000 | 入試グループ |
| 2015年度入学試験要項［出願案内編］ | 2015年度版 | 2014.11 | 冊子 | 80 | 160,000 | |
| 大学院インフォメーション2015 | 2015年度版 | 2014. 5 | Ａ４判 | 90 | 10,000 | 大学院入試グループ |
| 法科大学院パンフレット2015 | 2015年度版 | 2014. 5 | Ａ４判 | 28 | 3,500 | |
| 会計専門職大学院パンフレット2015 | 2015年度版 | 2014. 5 | Ａ４判 | 36 | 2,700 | |
| 臨床心理専門職大学院パンフレット2015 | 2015年度版 | 2014. 5 | Ａ４判 | 20 | 3,500 | |
| ガバナンス研究科博士課程後期課程チラシ | 2015年度版 | 2014.10 | Ａ４判 | 2 | 150 | |
| 法科大学院入学試験過去問題集 | 2015年度版 | 2014. 5 | Ａ４判 | 62 | 2,500 | |
| 会計専門職大学院過去問題集 | 2015年度版 | 2014. 5 | Ａ４判 | 148 | 1,700 | |
| 臨床心理専門職大学院過去問題集<br>（一般入学試験） | 2015年度版 | 2014. 5 | Ａ４判 | 34 | 2,500 | |
| 臨床心理専門職大学院過去問題集<br>（学内進学試験） | 2015年度版 | 2014. 4 | Ａ４判 | 36 | 100 | |
| 過去問題集法学研究科 | 2015年度版 | 2014. 5 | Ａ４判 | 52 | 500 | |
| 過去問題集法学研究科（学内） | 2015年度版 | 2014. 4 | Ａ４判 | 16 | 100 | |
| 過去問題集文学研究科 | 2015年度版 | 2014. 5 | Ａ４判 | 66 | 600 | |
| 過去問題集経済学研究科 | 2015年度版 | 2014. 5 | Ａ４判 | 40 | 500 | |
| 過去問題集商学研究科 | 2015年度版 | 2014. 5 | Ａ４判 | 60 | 600 | |
| 過去問題集商学研究科（学内） | 2015年度版 | 2014. 4 | Ａ４判 | 8 | 100 | |
| 過去問題集社会学研究科 | 2015年度版 | 2014. 5 | Ａ４判 | 64 | 500 | |
| 過去問題集社会学研究科（学内） | 2015年度版 | 2014. 4 | Ａ４判 | 18 | 100 | |
| 過去問題集理工学研究科 | 2015年度版 | 2014. 5 | Ａ４判 | 198 | 700 | |
| 過去問題集外国語教育学研究科 | 2015年度版 | 2014. 5 | Ａ４判 | 88 | 600 | |
| 過去問題集外国語教育学研究科（学内） | 2015年度版 | 2014. 4 | Ａ４判 | 40 | 100 | |
| 過去問題集心理学研究科 | 2015年度版 | 2014. 5 | Ａ４判 | 40 | 500 | |

検索

| 書　名・誌　名 | 号　数 | 発行日<br>(発行回数) | 仕　様 | 総頁数 | 発行部数 | 編集・発行機関<br>取扱部署 |
|---|---|---|---|---|---|---|
| 過去問題集社会安全研究科 | 2015年度版 | 2014. 5 | Ａ４判 | 38 | 600 | 大学院入試グループ |
| 過去問題集社会安全研究科（学内） | 2015年度版 | 2014. 4 | Ａ４判 | 16 | 100 | |
| 過去問題集東アジア文化研究科 | 2015年度版 | 2014. 5 | Ａ４判 | 26 | 400 | |
| 過去問題集ガバナンス研究科 | 2015年度版 | 2014. 5 | Ａ４判 | 20 | 400 | |
| 過去問題集人間健康研究科 | 2015年度版 | 2014. 5 | Ａ４判 | 6 | 300 | |
| 過去問題集（外国人留学生入学試験用） | 2015年度版 | 2014. 7 | Ａ４判 | 82 | 300 | |
| 過去問題集文学・外国語教育学・<br>東アジア文化研究科(秋学期入学) | 2014年度版 | 2014. 5 | Ａ４判 | 42 | 200 | |
| AO入試リーフレット | 2015年度版 | 2014. 5 | Ａ４判 | 48 | 13,000 | AO入試グループ |
| SF入試リーフレット | 2015年度版 | 2014. 5 | Ａ４判 | 2 | 500 | |
| 外国人学部留学生入試リーフレット | 2015年度版 | 2014. 5 | Ａ４判 | 6 | 3,000 | |
| 大学案内（インフォメーション） | 2015年度版 | 2014. 6 | Ａ４判 | 182 | 240,000 | 入試広報グループ |
| 進学ガイド | 2015年度版 | 2014. 6 | Ａ４判 | 64 | 187,000 | |
| 入試問題集 | 2015年度版<br>(2014年度入試) | 2014. 8 | Ａ４判 | 388 | 41,500 | |
| 入試問題集（別冊） | 2015年度版<br>(2014年度入試) | 2014. 6 | Ａ４判 | 48 | 186,000 | |
| 大学で何が学べるか | 2015年度版 | 2014. 6 | Ａ４判 | 72 | 90,000 | |
| 入学試験要項[教科・科目編] | 2015年度版 | 2015. 1 | Ａ４判 | 64 | 160,000 | |
| 大学案内進学ガイドダイジェスト版<br>（関西大学スタートＢＯＯＫ） | 2015年度版 | 2014. 7 | Ａ４判 | 24 | 30,000 | |
| 入試問題集（編・転入試／社会人入試） | 2015年度版<br>(2014年度入試) | 2014. 5 | Ａ４判 | 100 | 2,000 | |
| かんだいLIFE | 2015年度版 | 2015. 3 | Ａ５判 | 64 | 12,000 | 学生生活支援グループ |
| ダメ、ゼッタイ。 | 2015年度版 | 2015. 3 | Ａ４判変形<br>三つ折り | 6 | 3,000 | 麻薬・覚せい剤<br>乱用防止ｾﾝﾀｰ<br>学生生活支援グループ |
| 関西大学は<br>ハラスメントを許しません | 2015年度版 | 2015. 3 | Ａ４判変形<br>三つ折り | 6 | 11,000 | ハラスメント防止委員会<br>学生生活支援グループ |
| 入寮募集案内 | 2015年度版 | 2014. 9 | Ａ３判<br>二つ折り | 4 | 30,000 | 学生生活支援グループ<br>国際部 |
| マナーアップキャンペーン | 2014年度版 | 2014. 5 | ﾎﾟｹｯﾄﾃｨｯｼｭ | － | 15,000 | 学生生活支援グループ |
| 奨学金の手引き（学部生対象） | 2015年度版 | 2014. 4. 1 | Ａ３両面<br>カラー印刷 | 4 | 7,000 | 奨学支援グループ |
| 奨学金の手引き（大学院生対象） | 2015年度版 | 2014. 4. 1 | Ａ３両面<br>カラー印刷 | 4 | 3,000 | |
| 「さあ！はじめよう！！ボランティア」<br>ボランティアセンター リーフレット | 2015年度版 | 2015. 3 | Ａ４判<br>三つ折り | 2 | 12,500 | ボランティア<br>活動支援グループ |
| 「VoIury（ボラリー）」<br>関西大学ボランティアセンター通信 | Vｏｌ.23・24・25 | ４・７・12月<br>（年３回） | Ａ５判 | 各8 | 計9,000 | |
| 2013年度活動報告書 | 第８号 | 2014. 9 | Ａ４判 | 71 | 1,000 | |
| 関西大学ピア・コミュニティ<br>平成25年度報告書 | 2013年度版 | 2014. 7 | Ａ４判 | 88 | 300 | |
| ピア・コミュニティ紹介リーフレット | 2015年度版 | 2015. 3 | Ｂ５判 | 4 | 12,500 | |
| 関大スポーツ SEASON SCHEDULE2014<br>(9月～11月試合日程) | | 2014. 9.19 | B8仕上げ（二つ<br>折り→W折り） | | 5,000 | スポーツ振興グループ |
| 関大スポーツ SEASON SCHEDULE2015<br>(4月～7月試合日程) | | 2015. 3.24 | B8仕上げ（二つ<br>折り→W折り） | | 10,000 | |
| 先端科学技術推進機構パンフレット | 2014年度版 | 2014. 4 | Ａ４判 | 20 | 2,500 | 先端科学技術推進機構 |
| 先端科学技術シンポジウムパンフレット | | 2014.12 | Ａ４判 | 16 | 10,000 | |
| キャリアセンターを利用しよう | 2014年度版 | 2014. 4 | Ａ４判 | 12 | 13,000 | キャリアセンター<br>事務グループ |
| インターンシップガイドブック | 2014年度版 | 2014. 4 | Ａ４判 | 58 | 3,700 | |
| Placement Book DATA 編 | 2014年度版 | 2014. 7 | Ａ４判 | 336 | 400 | |
| 親子で語るキャリアデザイン読本 | 2014年度版 | 2014. 7 | Ａ４判 | 66 | 9,200 | |
| Placement Book MANUAL 編 | 2015年度版 | 2014. 9 | 手帳 | 208 | 9,000 | |

検索

| 書　名・誌　名 | 号　数 | 発行日<br>(発行回数) | 仕　様 | 総頁数 | 発行部数 | 編集・発行機関<br>取扱部署 |
|---|---|---|---|---|---|---|
| 求人のための大学案内 KAN-DAI | 2015年度版 | 2014.12 | Ａ４判 | 24 | 12,000 | キャリアセンター<br>事務グループ |
| インターンシッププログラム | 2015年度版 | 2015. 3 | Ａ４判 | 28 | 2,700 | |
| KICCS操作マニュアル | 2015年度版 | 2015. 3 | Ａ５判 | 40 | 7,000 | |
| キャリアデザインブック | 2015年度版 | 2015. 3 | Ｂ５判 | 36 | 9,500 | |
| 外国人留学生支援パンフレット | 2015年度版 | 2015. 3 | Ａ４判 | 20 | 500 | |
| エクステンション・リードセンター<br>講座案内 | 2015年度版 | 2015. 1 | Ａ４判 | 96 | 40,000 | エクステンション・<br>リードセンター<br>事務グループ |
| 合格体験記 | 2015年度版 | 2015. 3 | Ａ４判 | 20 | 6,000 | |
| 学生相談・支援センターパンフレット | 2015年度版 | 2015. 3 | Ａ４判 | 16 | 12,000 | 学生相談・支援センター<br>事務グループ |
| 障がいのある学生に対する修学支援<br>教員ガイド | 2015年度版 | 2015. 3 | Ａ４判 | 16 | 1,000 | |
| 学生相談窓口一覧 | 2015年度版 | 2015. 3 | Ａ４判 | 2 | 3,000 | |
| 学生支援・心理相談のためのガイドブック | 2015年度版 | 2015. 3 | Ａ５判 | 38 | 1,000 | |
| 2013年度活動報告書 | 創刊号 | 2014. 9 | Ａ４判 | 80 | 800 | |
| 図書館利用案内 | 2014年度版 | 2014. 3 | Ａ５判 | 6 | 10,000 | 図書館 |
| KULione | vol.4 | 2015. 5. 1 | Ａ４判 | 4 | 2,000 | |
| KULione | vol.5 | 2014.10. 1 | Ａ４判 | 4 | 2,000 | |
| 関西大学図書館フォーラム | 第19号 | 2014. 6.30 | ウェブ版 | 73 | 1,000 | |
| 関西大学博物館リーフレット（日本語版） | | 2014. 4 | Ａ４三つ折り | 6 | 5,000 | 博物館 |
| 関西大学博物館リーフレット（英語版） | | 2015. 3 | Ａ４三つ折り | 6 | 1,000 | |
| 図書館・博物館連携企画展「関西大学名品万華鏡　館館選 イチオシ！」パンフレット | | 2014. 4 | Ａ４ | 8 | 2,000 | |
| 高松塚古墳壁画再現展示室パンフレット | | 2014. 5 | Ａ４ | 8 | 5,000 | |
| 平成26年度企画展「Start for Next 関西大学第一高等学校・第一中学校創立100周年記念展」リーフレット | | 2014. 4 | Ａ３二つ折り | 4 | 2,500 | 博物館事務室 年史編纂室 |
| 図書目録 | 2014年度版 | 2014. 6. 1 | Ａ５判 | 100 | 2,500 | 出版部出版課 |
| 広報誌　らくさん（楽3） | Vol.18 | 2014. 4.1 | Ａ４判 | 4 | 200 | 社会的信頼システム<br>創生センター |
| | Vol.19 | 2014. 5.1 | | | | |
| | Vol.20 | 2014. 6.1 | | | | |
| | Vol.21 | 2014. 7.1 | | | | |
| | Vol.22 | 2014. 8.1 | | | | |
| | Vol.23 | 2014. 9.1 | | | | |
| | Vol.24 | 2014.10.1 | | | | |
| | Vol.25 | 2014.11.1 | | | | |
| | Vol.26 | 2014.12.1 | | | | |
| | Vol.27 | 2015. 1.1 | | | | |
| | Vol.28 | 2015. 2.1 | | | | |
| | Vol.29 | 2015. 3.1 | | | | |
| | Vol.30 | 2015. 3.20 | | | | |
| IT Navi（ITセンタースタートガイドブック）学生用 | 2014年度版 | 2014. 4. 1 | Ｂ５判 変形<br>無線綴じ | 62 | 11,300 | ＩＴセンター |
| IT Navi（ITセンタースタートガイドブック）教員用 | 2014年度版 | 2014. 4. 1 | Ｂ５判 変形<br>無線綴じ | 74 | 1,050 | |

検索

## (2)　父母向け広報　(137201)

| 書名・紙名 | 号　　数 | 発 行 日 | 仕　様 | 頁総数 | 発行部数 | 編集・発行機関<br>取　扱　部　署 |
|---|---|---|---|---|---|---|
| 関西大学ガイド | 2014年度版 | 2014年4月1日 | Ｂ５判 | 352 | 8,200 | 教育後援会 |
| 会報『葦』 | 第157号～第159号 | 157　4 /22<br>158　8 / 4<br>159　12/17 | Ａ４判 | 157　44P<br>158　48P<br>159　52P | 157　30,600<br>158　30,600<br>159　30,000 | |

## (3)　校友向け広報　(137301)

| 書名・紙名 | 号　　数 | 発 行 日 | 仕　様 | 頁総数 | 発行部数 | 編集・発行機関<br>取　扱　部　署 |
|---|---|---|---|---|---|---|
| 關　大 | 第581号～第586号 | 年6回<br>（奇数月15日） | Ａ4判 | 48頁 | 91,700部<br>～<br>104,200部 | 校友会 |

# XIV　財　政

## 1　学生納付金（初年度及び在学期間の学費等納付額の状況）

### (1)　学　部（５カ年の比較）（141101）

（単位：円）

| 〔法・文・経済・商・社会学部〕 | | 2011年度入学 | 2012年度入学 | 2013年度入学 | 2014年度入学 | 2015年度入学 |
|---|---|---|---|---|---|---|
| 1年次入学金 | | 260,000 | 260,000 | 260,000 | 260,000 | 260,000 |
| 1年次 | 授業料 | 670,000 | 670,000 | 670,000 | 670,000 | 670,000 |
| | 教育充実費 | 140,000 | 140,000 | 140,000 | 180,000 | 180,000 |
| | 合計 | 810,000 | 810,000 | 810,000 | 850,000 | 850,000 |
| 2年次 | 授業料 | 761,000 | 761,000 | 761,000 | 761,000 | 761,000 |
| | 教育充実費 | 180,000 | 180,000 | 180,000 | 180,000 | 180,000 |
| | 合計 | 941,000 | 941,000 | 941,000 | 941,000 | 941,000 |
| 3年次 | 授業料 | 780,000 | 780,000 | 780,000 | 780,000 | 780,000 |
| | 教育充実費 | 180,000 | 180,000 | 180,000 | 180,000 | 180,000 |
| | 合計 | 960,000 | 960,000 | 960,000 | 960,000 | 960,000 |
| 4年次 | 授業料 | 799,000 | 799,000 | 799,000 | 799,000 | 799,000 |
| | 教育充実費 | 180,000 | 180,000 | 180,000 | 180,000 | 180,000 |
| | 合計 | 979,000 | 979,000 | 979,000 | 979,000 | 979,000 |
| 4年間納入総額 | | 3,950,000 | 3,950,000 | 3,950,000 | 3,990,000 | 3,990,000 |

(注)　文学部において、総合人文学科心理学専修に進む場合、３年次以降、実験実習料として年額10,000円を別途徴収する。

（単位：円）

| 〔文学部(総合人文学科初等教育学専修)〕 | | 2011年度入学 | 2012年度入学 | 2013年度入学 | 2014年度入学 | 2015年度入学 |
|---|---|---|---|---|---|---|
| 1年次入学金 | | 260,000 | 260,000 | 260,000 | 260,000 | 260,000 |
| 1年次 | 授業料 | 670,000 | 670,000 | 670,000 | 670,000 | 670,000 |
| | 教育充実費 | 140,000 | 140,000 | 140,000 | 180,000 | 180,000 |
| | 合計 | 810,000 | 810,000 | 810,000 | 850,000 | 850,000 |
| 2年次 | 授業料 | 761,000 | 761,000 | 761,000 | 761,000 | 761,000 |
| | 教育充実費 | 260,000 | 260,000 | 260,000 | 260,000 | 260,000 |
| | 合計 | 1,021,000 | 1,021,000 | 1,021,000 | 1,021,000 | 1,021,000 |
| 3年次 | 授業料 | 780,000 | 780,000 | 780,000 | 780,000 | 780,000 |
| | 教育充実費 | 260,000 | 260,000 | 260,000 | 260,000 | 260,000 |
| | 合計 | 1,040,000 | 1,040,000 | 1,040,000 | 1,040,000 | 1,040,000 |
| 4年次 | 授業料 | 799,000 | 799,000 | 799,000 | 799,000 | 799,000 |
| | 教育充実費 | 260,000 | 260,000 | 260,000 | 260,000 | 260,000 |
| | 合計 | 1,059,000 | 1,059,000 | 1,059,000 | 1,059,000 | 1,059,000 |
| 4年間納入総額 | | 4,190,000 | 4,190,000 | 4,190,000 | 4,230,000 | 4,230,000 |

（単位：円）

| 〔政策創造学部〕 | | 2011年度入学 | 2012年度入学 | 2013年度入学 | 2014年度入学 | 2015年度入学 |
|---|---|---|---|---|---|---|
| 1年次入学金 | | 260,000 | 260,000 | 260,000 | 260,000 | 260,000 |
| 1年次 | 授業料 | 730,000 | 730,000 | 730,000 | 730,000 | 730,000 |
| | 教育充実費 | 140,000 | 140,000 | 140,000 | 180,000 | 180,000 |
| | 合計 | 870,000 | 870,000 | 870,000 | 910,000 | 910,000 |
| 2年次 | 授業料 | 821,000 | 821,000 | 821,000 | 821,000 | 821,000 |
| | 教育充実費 | 180,000 | 180,000 | 180,000 | 180,000 | 180,000 |
| | 合計 | 1,001,000 | 1,001,000 | 1,001,000 | 1,001,000 | 1,001,000 |
| 3年次 | 授業料 | 840,000 | 840,000 | 840,000 | 840,000 | 840,000 |
| | 教育充実費 | 180,000 | 180,000 | 180,000 | 180,000 | 180,000 |
| | 合計 | 1,020,000 | 1,020,000 | 1,020,000 | 1,020,000 | 1,020,000 |
| 4年次 | 授業料 | 859,000 | 859,000 | 859,000 | 859,000 | 859,000 |
| | 教育充実費 | 180,000 | 180,000 | 180,000 | 180,000 | 180,000 |
| | 合計 | 1,039,000 | 1,039,000 | 1,039,000 | 1,039,000 | 1,039,000 |
| 4年間納入総額 | | 4,190,000 | 4,190,000 | 4,190,000 | 4,230,000 | 4,230,000 |

検索

（単位：円）

| 〔外国語学部〕 | | 2011年度入学 | 2012年度入学 | 2013年度入学 | 2014年度入学 | 2015年度入学 |
|---|---|---|---|---|---|---|
| 1年次入学金 | | 260,000 | 260,000 | 260,000 | 260,000 | 260,000 |
| 1年次 | 授業料 | 860,000 | 860,000 | 860,000 | 890,000 | 890,000 |
| | 教育充実費 | 260,000 | 260,000 | 260,000 | 270,000 | 270,000 |
| | 合計 | 1,120,000 | 1,120,000 | 1,120,000 | 1,160,000 | 1,160,000 |
| 2年次 | 授業料 | 946,000 | 946,000 | 946,000 | 946,000 | 946,000 |
| | 教育充実費 | 270,000 | 270,000 | 270,000 | 270,000 | 270,000 |
| | 合計 | 1,216,000 | 1,216,000 | 1,216,000 | 1,216,000 | 1,216,000 |
| 3年次 | 授業料 | 1,000,000 | 1,000,000 | 1,000,000 | 1,000,000 | 1,000,000 |
| | 教育充実費 | 270,000 | 270,000 | 270,000 | 270,000 | 270,000 |
| | 合計 | 1,270,000 | 1,270,000 | 1,270,000 | 1,270,000 | 1,270,000 |
| 4年次 | 授業料 | 1,030,000 | 1,030,000 | 1,030,000 | 1,030,000 | 1,030,000 |
| | 教育充実費 | 270,000 | 270,000 | 270,000 | 270,000 | 270,000 |
| | 合計 | 1,300,000 | 1,300,000 | 1,300,000 | 1,300,000 | 1,300,000 |
| 4年間納入総額 | | 5,166,000 | 5,166,000 | 5,166,000 | 5,206,000 | 5,206,000 |

（注）　外国語学部において、所定の授業科目（スタディ・アブロード（各大学））を履修する期間中の学費は、全額減免する。

（単位：円）

| 〔人間健康学部〕 | | 2011年度入学 | 2012年度入学 | 2013年度入学 | 2014年度入学 | 2015年度入学 |
|---|---|---|---|---|---|---|
| 1年次入学金 | | 260,000 | 260,000 | 260,000 | 260,000 | 260,000 |
| 1年次 | 授業料 | 730,000 | 730,000 | 730,000 | 730,000 | 730,000 |
| | 教育充実費 | 167,000 | 167,000 | 167,000 | 180,000 | 180,000 |
| | 合計 | 897,000 | 897,000 | 897,000 | 910,000 | 910,000 |
| 2年次 | 授業料 | 815,000 | 815,000 | 815,000 | 821,000 | 821,000 |
| | 教育充実費 | 171,000 | 171,000 | 171,000 | 180,000 | 180,000 |
| | 合計 | 986,000 | 986,000 | 986,000 | 1,001,000 | 1,001,000 |
| 3年次 | 授業料 | 846,000 | 846,000 | 846,000 | 840,000 | 840,000 |
| | 教育充実費 | 171,000 | 171,000 | 171,000 | 180,000 | 180,000 |
| | 合計 | 1,017,000 | 1,017,000 | 1,017,000 | 1,020,000 | 1,020,000 |
| 4年次 | 授業料 | 859,000 | 859,000 | 859,000 | 859,000 | 859,000 |
| | 教育充実費 | 171,000 | 171,000 | 171,000 | 180,000 | 180,000 |
| | 合計 | 1,030,000 | 1,030,000 | 1,030,000 | 1,039,000 | 1,039,000 |
| 4年間納入総額 | | 4,190,000 | 4,190,000 | 4,190,000 | 4,230,000 | 4,230,000 |

（単位：円）

| 〔総合情報学部〕 | | 2011年度入学 | 2012年度入学 | 2013年度入学 | 2014年度入学 | 2015年度入学 |
|---|---|---|---|---|---|---|
| 1年次入学金 | | 260,000 | 260,000 | 260,000 | 260,000 | 260,000 |
| 1年次 | 授業料 | 851,000 | 851,000 | 851,000 | 851,000 | 851,000 |
| | 教育充実費 | 224,000 | 224,000 | 224,000 | 264,000 | 264,000 |
| | 実験実習料 | 90,000 | 90,000 | 90,000 | 90,000 | 90,000 |
| | 合計 | 1,165,000 | 1,165,000 | 1,165,000 | 1,205,000 | 1,205,000 |
| 2年次 | 授業料 | 950,000 | 950,000 | 950,000 | 950,000 | 950,000 |
| | 教育充実費 | 270,000 | 270,000 | 270,000 | 270,000 | 270,000 |
| | 実験実習料 | 90,000 | 90,000 | 90,000 | 90,000 | 90,000 |
| | 合計 | 1,310,000 | 1,310,000 | 1,310,000 | 1,310,000 | 1,310,000 |
| 3年次 | 授業料 | 978,000 | 978,000 | 978,000 | 978,000 | 978,000 |
| | 教育充実費 | 270,000 | 270,000 | 270,000 | 270,000 | 270,000 |
| | 実験実習料 | 90,000 | 90,000 | 90,000 | 90,000 | 90,000 |
| | 合計 | 1,338,000 | 1,338,000 | 1,338,000 | 1,338,000 | 1,338,000 |
| 4年次 | 授業料 | 1,005,000 | 1,005,000 | 1,005,000 | 1,005,000 | 1,005,000 |
| | 教育充実費 | 270,000 | 270,000 | 270,000 | 270,000 | 270,000 |
| | 実験実習料 | 90,000 | 90,000 | 90,000 | 90,000 | 90,000 |
| | 合計 | 1,365,000 | 1,365,000 | 1,365,000 | 1,365,000 | 1,365,000 |
| 4年間納入総額 | | 5,438,000 | 5,438,000 | 5,438,000 | 5,478,000 | 5,478,000 |

検索

（単位：円）

| 〔社会安全学部〕 | | 2011年度入学 | 2012年度入学 | 2013年度入学 | 2014年度入学 | 2015年度入学 |
|---|---|---|---|---|---|---|
| 1年次入学金 | | 260,000 | 260,000 | 260,000 | 260,000 | 260,000 |
| 1年次 | 授業料 | 851,000 | 851,000 | 851,000 | 851,000 | 851,000 |
| | 教育充実費 | 345,000 | 345,000 | 345,000 | 354,000 | 354,000 |
| | 合計 | 1,196,000 | 1,196,000 | 1,196,000 | 1,205,000 | 1,205,000 |
| 2年次 | 授業料 | 945,000 | 945,000 | 945,000 | 950,000 | 950,000 |
| | 教育充実費 | 349,000 | 349,000 | 349,000 | 360,000 | 360,000 |
| | 合計 | 1,294,000 | 1,294,000 | 1,294,000 | 1,310,000 | 1,310,000 |
| 3年次 | 授業料 | 985,000 | 985,000 | 985,000 | 978,000 | 978,000 |
| | 教育充実費 | 349,000 | 349,000 | 349,000 | 360,000 | 360,000 |
| | 合計 | 1,334,000 | 1,334,000 | 1,334,000 | 1,338,000 | 1,338,000 |
| 4年次 | 授業料 | 1,005,000 | 1,005,000 | 1,005,000 | 1,005,000 | 1,005,000 |
| | 教育充実費 | 349,000 | 349,000 | 349,000 | 360,000 | 360,000 |
| | 合計 | 1,354,000 | 1,354,000 | 1,354,000 | 1,365,000 | 1,365,000 |
| 4年間納入総額 | | 5,438,000 | 5,438,000 | 5,438,000 | 5,478,000 | 5,478,000 |

（単位：円）

| 〔システム理工・環境都市工・化学生命工学部〕 | | 2011年度入学 | 2012年度入学 | 2013年度入学 | 2014年度入学 | 2015年度入学 |
|---|---|---|---|---|---|---|
| 1年次入学金 | | 260,000 | 260,000 | 260,000 | 260,000 | 260,000 |
| 1年次 | 授業料 | 1,012,000 | 1,012,000 | 1,012,000 | 1,012,000 | 1,012,000 |
| | 教育充実費 | 202,000 | 202,000 | 202,000 | 262,000 | 262,000 |
| | 実験実習料 | 100,000 | 100,000 | 100,000 | 100,000 | 100,000 |
| | 計（入学金を除く） | 1,314,000 | 1,314,000 | 1,314,000 | 1,374,000 | 1,374,000 |
| 2年次 | 授業料 | 1,136,000 | 1,136,000 | 1,136,000 | 1,136,000 | 1,136,000 |
| | 教育充実費 | 262,000 | 262,000 | 262,000 | 262,000 | 262,000 |
| | 実験実習料 | 100,000 | 100,000 | 100,000 | 100,000 | 100,000 |
| | 計 | 1,498,000 | 1,498,000 | 1,498,000 | 1,498,000 | 1,498,000 |
| 3年次 | 授業料 | 1,171,000 | 1,171,000 | 1,171,000 | 1,171,000 | 1,171,000 |
| | 教育充実費 | 262,000 | 262,000 | 262,000 | 262,000 | 262,000 |
| | 実験実習料 | 100,000 | 100,000 | 100,000 | 100,000 | 100,000 |
| | 計 | 1,533,000 | 1,533,000 | 1,533,000 | 1,533,000 | 1,533,000 |
| 4年次 | 授業料 | 1,202,000 | 1,202,000 | 1,202,000 | 1,202,000 | 1,202,000 |
| | 教育充実費 | 262,000 | 262,000 | 262,000 | 262,000 | 262,000 |
| | 実験実習料 | 100,000 | 100,000 | 100,000 | 100,000 | 100,000 |
| | 計 | 1,564,000 | 1,564,000 | 1,564,000 | 1,564,000 | 1,564,000 |
| 4年間納入総額 | | 6,169,000 | 6,169,000 | 6,169,000 | 6,229,000 | 6,229,000 |

## (2) 大学院（５カ年の比較）（141201）

### 法務研究科（法科大学院）

（単位：円）

| | | 2011年度入学 | 2012年度入学 | 2013年度入学 | 2014年度入学 | 2015年度入学 |
|---|---|---|---|---|---|---|
| | 入学金（学内） | 130,000 | 130,000 | 130,000 | 130,000 | 130,000 |
| | 入学金（学外） | 260,000 | 260,000 | 260,000 | 260,000 | 260,000 |
| 入学初年度 | 授業料 | 1,050,000 | 1,050,000 | 1,050,000 | 1,050,000 | 1,050,000 |
| | 教育充実費 | 160,000 | 160,000 | 160,000 | 160,000 | 160,000 |
| | 合計 | 1,210,000 | 1,210,000 | 1,210,000 | 1,210,000 | 1,210,000 |
| 入学初年度納入総額(学内) | | 1,340,000 | 1,340,000 | 1,340,000 | 1,340,000 | 1,340,000 |
| 入学初年度納入総額(学外) | | 1,470,000 | 1,470,000 | 1,470,000 | 1,470,000 | 1,470,000 |

### 法務研究科（法科大学院）　長期履修学生制度

（単位：円）

| | | 2011年度入学 | 2012年度入学 | 2013年度入学 | 2014年度入学 | 2015年度入学 |
|---|---|---|---|---|---|---|
| | 入学金（学内） | | 130,000 | 130,000 | 130,000 | 130,000 |
| | 入学金（学外） | | 260,000 | 260,000 | 260,000 | 260,000 |
| 入学初年度 | 授業料 | | 770,000 | 770,000 | 770,000 | 770,000 |
| | 教育充実費 | | 160,000 | 160,000 | 160,000 | 160,000 |
| | 合計 | | 930,000 | 930,000 | 930,000 | 930,000 |
| 入学初年度納入総額(学内) | | | 1,060,000 | 1,060,000 | 1,060,000 | 1,060,000 |
| 入学初年度納入総額(学外) | | | 1,190,000 | 1,190,000 | 1,190,000 | 1,190,000 |

(注)　2012年度入学生から長期履修学生制度を実施。

### 会計研究科（会計専門職大学院）

（単位：円）

| | | 2011年度入学 | 2012年度入学 | 2013年度入学 | 2014年度入学 | 2015年度入学 |
|---|---|---|---|---|---|---|
| | 入学金（学内） | 130,000 | 130,000 | 130,000 | 130,000 | 130,000 |
| | 入学金（学外） | 260,000 | 260,000 | 260,000 | 260,000 | 260,000 |
| 入学初年度 | 授業料 | 1,170,000 | 1,170,000 | 1,170,000 | 1,170,000 | 1,170,000 |
| | 教育充実費 | 150,000 | 150,000 | 150,000 | 150,000 | 150,000 |
| | 合計 | 1,320,000 | 1,320,000 | 1,320,000 | 1,320,000 | 1,320,000 |
| 次年度以降 | 授業料 | 1,200,000 | 1,200,000 | 1,200,000 | 1,200,000 | 1,200,000 |
| | 教育充実費 | 150,000 | 150,000 | 150,000 | 150,000 | 150,000 |
| | 合計 | 1,350,000 | 1,350,000 | 1,350,000 | 1,350,000 | 1,350,000 |
| 納入総額（学内） | | 2,800,000 | 2,800,000 | 2,800,000 | 2,800,000 | 2,800,000 |
| 納入総額（学外） | | 2,930,000 | 2,930,000 | 2,930,000 | 2,930,000 | 2,930,000 |

### 会計研究科（会計専門職大学院）　長期履修学生制度（３年）

（単位：円）

| | | 2011年度入学 | 2012年度入学 | 2013年度入学 | 2014年度入学 | 2015年度入学 |
|---|---|---|---|---|---|---|
| | 入学金（学内） | | | | 130,000 | 130,000 |
| | 入学金（学外） | | | | 260,000 | 260,000 |
| 入学初年度 | 授業料 | | | | 790,000 | 790,000 |
| | 教育充実費 | | | | 150,000 | 150,000 |
| | 合計 | | | | 940,000 | 940,000 |
| 入学初年度納入総額(学内) | | | | | 1,070,000 | 1,070,000 |
| 入学初年度納入総額(学外) | | | | | 1,200,000 | 1,200,000 |

(注)　2014年度入学生から長期履修学生制度を実施。

### 会計研究科（会計専門職大学院）　長期履修学生制度（４年）

（単位：円）

| | | 2011年度入学 | 2012年度入学 | 2013年度入学 | 2014年度入学 | 2015年度入学 |
|---|---|---|---|---|---|---|
| | 入学金（学内） | | | | 130,000 | 130,000 |
| | 入学金（学外） | | | | 260,000 | 260,000 |
| 入学初年度 | 授業料 | | | | 594,000 | 594,000 |
| | 教育充実費 | | | | 150,000 | 150,000 |
| | 合計 | | | | 744,000 | 744,000 |
| 入学初年度納入総額(学内) | | | | | 874,000 | 874,000 |
| 入学初年度納入総額(学外) | | | | | 1,004,000 | 1,004,000 |

(注)　2014年度入学生から長期履修学生制度を実施。
(注)　２年目以降の年間授業料は、592,000円とする。

検索

## 心理学研究科(心理臨床学専攻)

(単位：円)

| 〔心理学研究科（心理臨床学専攻)〕 | | 2011年度入学 | 2012年度入学 | 2013年度入学 | 2014年度入学 | 2015年度入学 |
|---|---|---|---|---|---|---|
| | 入学金（学内） | 130,000 | 130,000 | 130,000 | 130,000 | 130,000 |
| | 入学金（学外） | 260,000 | 260,000 | 260,000 | 260,000 | 260,000 |
| 入学初年度 | 授業料 | 960,000 | 960,000 | 960,000 | 960,000 | 960,000 |
| | 教育充実費 | 150,000 | 150,000 | 150,000 | 150,000 | 150,000 |
| | 実験実習料 | 90,000 | 90,000 | 90,000 | 90,000 | 90,000 |
| | 合計 | 1,200,000 | 1,200,000 | 1,200,000 | 1,200,000 | 1,200,000 |
| 次年度以降 | 授業料 | 990,000 | 990,000 | 990,000 | 990,000 | 990,000 |
| | 教育充実費 | 150,000 | 150,000 | 150,000 | 150,000 | 150,000 |
| | 実験実習料 | 90,000 | 90,000 | 90,000 | 90,000 | 90,000 |
| | 合計 | 1,230,000 | 1,230,000 | 1,230,000 | 1,230,000 | 1,230,000 |
| 納入総額（学内） | | 2,560,000 | 2,560,000 | 2,560,000 | 2,560,000 | 2,560,000 |
| 納入総額（学外） | | 2,690,000 | 2,690,000 | 2,690,000 | 2,690,000 | 2,690,000 |

## 博士課程

(単位：円)

| 〔文科系研究科〕 | | 2011年度入学 | 2012年度入学 | 2013年度入学 | 2014年度入学 | 2015年度入学 |
|---|---|---|---|---|---|---|
| | 入学金（学内） | 0 | 0 | 0 | 0 | 0 |
| | 入学金（学外） | 130,000 | 130,000 | 130,000 | 130,000 | 130,000 |
| 前期 1年次 | 授業料 | 580,000 | 580,000 | 580,000 | 580,000 | 580,000 |
| | 教育充実費 | 149,000 | 149,000 | 149,000 | 149,000 | 149,000 |
| | 合計 | 729,000 | 729,000 | 729,000 | 729,000 | 729,000 |
| 前期2年次 | 授業料 | 580,000 | 580,000 | 580,000 | 580,000 | 580,000 |
| | 教育充実費 | 149,000 | 149,000 | 149,000 | 149,000 | 149,000 |
| | 合計 | 729,000 | 729,000 | 729,000 | 729,000 | 729,000 |
| 前期課程納入総額(学内) | | 1,458,000 | 1,458,000 | 1,458,000 | 1,458,000 | 1,458,000 |
| 前期課程納入総額(学外) | | 1,588,000 | 1,588,000 | 1,588,000 | 1,588,000 | 1,588,000 |
| 後期1年次 | 授業料 | 580,000 | 580,000 | 580,000 | 580,000 | 580,000 |
| | 教育充実費 | 149,000 | 149,000 | 149,000 | 149,000 | 149,000 |
| | 合計 | 729,000 | 729,000 | 729,000 | 729,000 | 729,000 |
| 後期2年次 | 授業料 | 580,000 | 580,000 | 580,000 | 580,000 | 580,000 |
| | 教育充実費 | 149,000 | 149,000 | 149,000 | 149,000 | 149,000 |
| | 合計 | 729,000 | 729,000 | 729,000 | 729,000 | 729,000 |
| 後期3年次 | 授業料 | 580,000 | 580,000 | 580,000 | 580,000 | 580,000 |
| | 教育充実費 | 149,000 | 149,000 | 149,000 | 149,000 | 149,000 |
| | 合計 | 729,000 | 729,000 | 729,000 | 729,000 | 729,000 |
| 後期課程納入総額(学内) | | 2,187,000 | 2,187,000 | 2,187,000 | 2,187,000 | 2,187,000 |
| 後期課程納入総額(学外) | | 2,317,000 | 2,317,000 | 2,317,000 | 2,317,000 | 2,317,000 |
| 前期・後期納入総額（学内） | | 3,645,000 | 3,645,000 | 3,645,000 | 3,645,000 | 3,645,000 |
| 前期・後期納入総額（学外） | | 3,775,000 | 3,775,000 | 3,775,000 | 3,775,000 | 3,775,000 |

検索

（単位：円）

| 〔心理学研究科（博士課程前期課程認知・発達心理学専攻及び社会心理学専攻並びに博士課程後期課程心理学専攻）〕 | | 2011年度入学 | 2012年度入学 | 2013年度入学 | 2014年度入学 | 2015年度入学 |
|---|---|---|---|---|---|---|
| | 入学金（学内） | 0 | 0 | 0 | 0 | 0 |
| | 入学金（学外） | 130,000 | 130,000 | 130,000 | 130,000 | 130,000 |
| 前期 1年次 | 授業料 | 580,000 | 580,000 | 580,000 | 580,000 | 580,000 |
| | 教育充実費 | 149,000 | 149,000 | 149,000 | 149,000 | 149,000 |
| | 実験実習料 | 20,000 | 20,000 | 20,000 | 20,000 | 20,000 |
| | 合計 | 749,000 | 749,000 | 749,000 | 749,000 | 749,000 |
| 前期２年次 | 授業料 | 580,000 | 580,000 | 580,000 | 580,000 | 580,000 |
| | 教育充実費 | 149,000 | 149,000 | 149,000 | 149,000 | 149,000 |
| | 実験実習料 | 20,000 | 20,000 | 20,000 | 20,000 | 20,000 |
| | 合計 | 749,000 | 749,000 | 749,000 | 749,000 | 749,000 |
| 前期課程納入総額(学内) | | 1,498,000 | 1,498,000 | 1,498,000 | 1,498,000 | 1,498,000 |
| 前期課程納入総額(学外) | | 1,628,000 | 1,628,000 | 1,628,000 | 1,628,000 | 1,628,000 |
| 後期１年次 | 授業料 | 580,000 | 580,000 | 580,000 | 580,000 | 580,000 |
| | 教育充実費 | 149,000 | 149,000 | 149,000 | 149,000 | 149,000 |
| | 実験実習料 | 20,000 | 20,000 | 20,000 | 20,000 | 20,000 |
| | 合計 | 749,000 | 749,000 | 749,000 | 749,000 | 749,000 |
| 後期２年次 | 授業料 | 580,000 | 580,000 | 580,000 | 580,000 | 580,000 |
| | 教育充実費 | 149,000 | 149,000 | 149,000 | 149,000 | 149,000 |
| | 実験実習料 | 20,000 | 20,000 | 20,000 | 20,000 | 20,000 |
| | 合計 | 749,000 | 749,000 | 749,000 | 749,000 | 749,000 |
| 後期３年次 | 授業料 | 580,000 | 580,000 | 580,000 | 580,000 | 580,000 |
| | 教育充実費 | 149,000 | 149,000 | 149,000 | 149,000 | 149,000 |
| | 実験実習料 | 20,000 | 20,000 | 20,000 | 20,000 | 20,000 |
| | 合計 | 749,000 | 749,000 | 749,000 | 749,000 | 749,000 |
| 後期課程納入総額(学内) | | 2,247,000 | 2,247,000 | 2,247,000 | 2,247,000 | 2,247,000 |
| 後期課程納入総額(学外) | | 2,377,000 | 2,377,000 | 2,377,000 | 2,377,000 | 2,377,000 |
| 前期・後期納入総額（学内） | | 3,745,000 | 3,745,000 | 3,745,000 | 3,745,000 | 3,745,000 |
| 前期・後期納入総額（学外） | | 3,875,000 | 3,875,000 | 3,875,000 | 3,875,000 | 3,875,000 |

（単位：円）

| 〔東アジア文化研究科〕 | | 2011年度入学 | 2012年度入学 | 2013年度入学 | 2014年度入学 | 2015年度入学 |
|---|---|---|---|---|---|---|
| | 入学金（学内） | 0 | 0 | 0 | 0 | 0 |
| | 入学金（学外） | 130,000 | 130,000 | 130,000 | 130,000 | 130,000 |
| 前期 1年次 | 授業料 | 580,000 | 580,000 | 580,000 | 580,000 | 580,000 |
| | 教育充実費 | 149,000 | 149,000 | 149,000 | 149,000 | 149,000 |
| | 合計 | 729,000 | 729,000 | 729,000 | 729,000 | 729,000 |
| | 授業料 | 580,000 | 580,000 | 580,000 | 580,000 | 580,000 |
| 前期２年次 | 教育充実費 | 149,000 | 149,000 | 149,000 | 149,000 | 149,000 |
| | 合計 | 729,000 | 729,000 | 729,000 | 729,000 | 729,000 |
| 前期課程納入総額(学内) | | 1,458,000 | 1,458,000 | 1,458,000 | 1,458,000 | 1,458,000 |
| 前期課程納入総額(学外) | | 1,588,000 | 1,588,000 | 1,588,000 | 1,588,000 | 1,588,000 |
| 後期１年次 | 授業料 | 580,000 | 580,000 | 580,000 | 580,000 | 580,000 |
| | 教育充実費 | 149,000 | 149,000 | 149,000 | 149,000 | 149,000 |
| | 合計 | 729,000 | 729,000 | 729,000 | 729,000 | 729,000 |
| 後期２年次 | 授業料 | 580,000 | 580,000 | 580,000 | 580,000 | 580,000 |
| | 教育充実費 | 149,000 | 149,000 | 149,000 | 149,000 | 149,000 |
| | 合計 | 729,000 | 729,000 | 729,000 | 729,000 | 729,000 |
| 後期３年次 | 授業料 | 580,000 | 580,000 | 580,000 | 580,000 | 580,000 |
| | 教育充実費 | 149,000 | 149,000 | 149,000 | 149,000 | 149,000 |
| | 合計 | 729,000 | 729,000 | 729,000 | 729,000 | 729,000 |
| 後期課程納入総額(学内) | | 2,187,000 | 2,187,000 | 2,187,000 | 2,187,000 | 2,187,000 |
| 後期課程納入総額(学外) | | 2,317,000 | 2,317,000 | 2,317,000 | 2,317,000 | 2,317,000 |
| 前期・後期納入総額（学内） | | 3,645,000 | 3,645,000 | 3,645,000 | 3,645,000 | 3,645,000 |
| 前期・後期納入総額（学外） | | 3,775,000 | 3,775,000 | 3,775,000 | 3,775,000 | 3,775,000 |

検索

（単位：円）

| 〔外国語教育学研究科〕 | | 2011年度入学 | 2012年度入学 | 2013年度入学 | 2014年度入学 | 2015年度入学 |
|---|---|---|---|---|---|---|
| | 入学金（学内） | 0 | 0 | 0 | 0 | 0 |
| | 入学金（学外） | 130,000 | 130,000 | 130,000 | 130,000 | 130,000 |
| 前期 1年次 | 授業料 | 650,000 | 650,000 | 650,000 | 650,000 | 650,000 |
| | 教育充実費 | 159,000 | 159,000 | 159,000 | 159,000 | 159,000 |
| | 実験実習料 | 60,000 | 60,000 | 60,000 | 60,000 | 60,000 |
| | 合計 | 869,000 | 869,000 | 869,000 | 869,000 | 869,000 |
| 前期 2年次 | 授業料 | 650,000 | 650,000 | 650,000 | 650,000 | 650,000 |
| | 教育充実費 | 159,000 | 159,000 | 159,000 | 159,000 | 159,000 |
| | 実験実習料 | 60,000 | 60,000 | 60,000 | 60,000 | 60,000 |
| | 合計 | 869,000 | 869,000 | 869,000 | 869,000 | 869,000 |
| 前期課程納入総額(学内) | | 1,738,000 | 1,738,000 | 1,738,000 | 1,738,000 | 1,738,000 |
| 前期課程納入総額(学外) | | 1,868,000 | 1,868,000 | 1,868,000 | 1,868,000 | 1,868,000 |
| 後期1年次 | 授業料 | 580,000 | 580,000 | 580,000 | 580,000 | 580,000 |
| | 教育充実費 | 149,000 | 149,000 | 149,000 | 149,000 | 149,000 |
| | 実験実習料 | 60,000 | 60,000 | 60,000 | 60,000 | 60,000 |
| | 合計 | 789,000 | 789,000 | 789,000 | 789,000 | 789,000 |
| 後期 2年次 | 授業料 | 580,000 | 580,000 | 580,000 | 580,000 | 580,000 |
| | 教育充実費 | 149,000 | 149,000 | 149,000 | 149,000 | 149,000 |
| | 実験実習料 | 60,000 | 60,000 | 60,000 | 60,000 | 60,000 |
| | 合計 | 789,000 | 789,000 | 789,000 | 789,000 | 789,000 |
| 後期 3年次 | 授業料 | 580,000 | 580,000 | 580,000 | 580,000 | 580,000 |
| | 教育充実費 | 149,000 | 149,000 | 149,000 | 149,000 | 149,000 |
| | 実験実習料 | 60,000 | 60,000 | 60,000 | 60,000 | 60,000 |
| | 合計 | 789,000 | 789,000 | 789,000 | 789,000 | 789,000 |
| 後期課程納入総額(学内) | | 2,367,000 | 2,367,000 | 2,367,000 | 2,367,000 | 2,367,000 |
| 後期課程納入総額(学外) | | 2,497,000 | 2,497,000 | 2,497,000 | 2,497,000 | 2,497,000 |
| 前期・後期納入総額（学内） | | 4,105,000 | 4,105,000 | 4,105,000 | 4,105,000 | 4,105,000 |
| 前期・後期納入総額（学外） | | 4,235,000 | 4,235,000 | 4,235,000 | 4,235,000 | 4,235,000 |

（単位：円）

| 〔総合情報学研究科〕 | | 2011年度入学 | 2012年度入学 | 2013年度入学 | 2014年度入学 | 2015年度入学 |
|---|---|---|---|---|---|---|
| | 入学金（学内） | 0 | 0 | 0 | 0 | 0 |
| | 入学金（学外） | 130,000 | 130,000 | 130,000 | 130,000 | 130,000 |
| 前期 1年次 | 授業料 | 710,000 | 710,000 | 710,000 | 710,000 | 710,000 |
| | 教育充実費 | 179,000 | 179,000 | 179,000 | 179,000 | 179,000 |
| | 実験実習料 | 90,000 | 90,000 | 90,000 | 90,000 | 90,000 |
| | 合計 | 979,000 | 979,000 | 979,000 | 979,000 | 979,000 |
| 前期 2年次 | 授業料 | 710,000 | 710,000 | 710,000 | 710,000 | 710,000 |
| | 教育充実費 | 179,000 | 179,000 | 179,000 | 179,000 | 179,000 |
| | 実験実習料 | 90,000 | 90,000 | 90,000 | 90,000 | 90,000 |
| | 合計 | 979,000 | 979,000 | 979,000 | 979,000 | 979,000 |
| 前期課程納入総額(学内) | | 1,958,000 | 1,958,000 | 1,958,000 | 1,958,000 | 1,958,000 |
| 前期課程納入総額(学外) | | 2,088,000 | 2,088,000 | 2,088,000 | 2,088,000 | 2,088,000 |
| 後期1年次 | 授業料 | 580,000 | 580,000 | 580,000 | 580,000 | 580,000 |
| | 教育充実費 | 149,000 | 149,000 | 149,000 | 149,000 | 149,000 |
| | 実験実習料 | 90,000 | 90,000 | 90,000 | 90,000 | 90,000 |
| | 合計 | 819,000 | 819,000 | 819,000 | 819,000 | 819,000 |
| 後期 2年次 | 授業料 | 580,000 | 580,000 | 580,000 | 580,000 | 580,000 |
| | 教育充実費 | 149,000 | 149,000 | 149,000 | 149,000 | 149,000 |
| | 実験実習料 | 90,000 | 90,000 | 90,000 | 90,000 | 90,000 |
| | 合計 | 819,000 | 819,000 | 819,000 | 819,000 | 819,000 |
| 後期 3年次 | 授業料 | 580,000 | 580,000 | 580,000 | 580,000 | 580,000 |
| | 教育充実費 | 149,000 | 149,000 | 149,000 | 149,000 | 149,000 |
| | 実験実習料 | 90,000 | 90,000 | 90,000 | 90,000 | 90,000 |
| | 合計 | 819,000 | 819,000 | 819,000 | 819,000 | 819,000 |
| 後期課程納入総額(学内) | | 2,457,000 | 2,457,000 | 2,457,000 | 2,457,000 | 2,457,000 |
| 後期課程納入総額(学外) | | 2,587,000 | 2,587,000 | 2,587,000 | 2,587,000 | 2,587,000 |
| 前期・後期納入総額（学内） | | 4,415,000 | 4,415,000 | 4,415,000 | 4,415,000 | 4,415,000 |
| 前期・後期納入総額（学外） | | 4,545,000 | 4,545,000 | 4,545,000 | 4,545,000 | 4,545,000 |

検索

（単位：円）

| 〔社会安全研究科〕 | | 2011年度入学 | 2012年度入学 | 2013年度入学 | 2014年度入学 | 2015年度入学 |
|---|---|---|---|---|---|---|
| | 入学金（学内） | 0 | 0 | 0 | 0 | 0 |
| | 入学金（学外） | 130,000 | 130,000 | 130,000 | 130,000 | 130,000 |
| 前期 1年次 | 授業料 | 710,000 | 710,000 | 710,000 | 710,000 | 710,000 |
| | 教育充実費 | 269,000 | 269,000 | 269,000 | 269,000 | 269,000 |
| | 合計 | 979,000 | 979,000 | 979,000 | 979,000 | 979,000 |
| 前期２年次 | 授業料 | 710,000 | 710,000 | 710,000 | 710,000 | 710,000 |
| | 教育充実費 | 269,000 | 269,000 | 269,000 | 269,000 | 269,000 |
| | 合計 | 979,000 | 979,000 | 979,000 | 979,000 | 979,000 |
| 前期課程納入総額(学内) | | 1,958,000 | 1,958,000 | 1,958,000 | 1,958,000 | 1,958,000 |
| 前期課程納入総額(学外) | | 2,088,000 | 2,088,000 | 2,088,000 | 2,088,000 | 2,088,000 |
| 後期1年次 | 授業料 | | 580,000 | 580,000 | 580,000 | 580,000 |
| | 教育充実費 | | 239,000 | 239,000 | 239,000 | 239,000 |
| | 合計 | | 819,000 | 819,000 | 819,000 | 819,000 |
| 後期２年次 | 授業料 | | 580,000 | 580,000 | 580,000 | 580,000 |
| | 教育充実費 | | 239,000 | 239,000 | 239,000 | 239,000 |
| | 合計 | | 819,000 | 819,000 | 819,000 | 819,000 |
| 後期３年次 | 授業料 | | 580,000 | 580,000 | 580,000 | 580,000 |
| | 教育充実費 | | 239,000 | 239,000 | 239,000 | 239,000 |
| | 合計 | | 819,000 | 819,000 | 819,000 | 819,000 |
| 後期課程納入総額(学内) | | | 2,457,000 | 2,457,000 | 2,457,000 | 2,457,000 |
| 後期課程納入総額(学外) | | | 2,587,000 | 2,587,000 | 2,587,000 | 2,587,000 |
| 前期・後期納入総額（学内） | | | 4,415,000 | 4,415,000 | 4,415,000 | 4,415,000 |
| 前期・後期納入総額（学外） | | | 4,545,000 | 4,545,000 | 4,545,000 | 4,545,000 |

（注）　社会安全研究科博士課程後期課程については、2012年４月開設。

（単位：円）

| 〔理工学研究科〕 | | 2011年度入学 | 2012年度入学 | 2013年度入学 | 2014年度入学 | 2015年度入学 |
|---|---|---|---|---|---|---|
| | 入学金（学内） | 0 | 0 | 0 | 0 | 0 |
| | 入学金（学外） | 130,000 | 130,000 | 130,000 | 130,000 | 130,000 |
| 前期 1年次 | 授業料 | 850,000 | 850,000 | 850,000 | 850,000 | 850,000 |
| | 教育充実費 | 199,000 | 199,000 | 199,000 | 199,000 | 199,000 |
| | 実験実習料 | 90,000 | 90,000 | 90,000 | 90,000 | 90,000 |
| | 合計 | 1,139,000 | 1,139,000 | 1,139,000 | 1,139,000 | 1,139,000 |
| 前期２年次 | 授業料 | 850,000 | 850,000 | 850,000 | 850,000 | 850,000 |
| | 教育充実費 | 199,000 | 199,000 | 199,000 | 199,000 | 199,000 |
| | 実験実習料 | 90,000 | 90,000 | 90,000 | 90,000 | 90,000 |
| | 合計 | 1,139,000 | 1,139,000 | 1,139,000 | 1,139,000 | 1,139,000 |
| 前期課程納入総額(学内) | | 2,278,000 | 2,278,000 | 2,278,000 | 2,278,000 | 2,278,000 |
| 前期課程納入総額(学外) | | 2,408,000 | 2,408,000 | 2,408,000 | 2,408,000 | 2,408,000 |
| 後期1年次 | 授業料 | 580,000 | 580,000 | 580,000 | 580,000 | 580,000 |
| | 教育充実費 | 149,000 | 149,000 | 149,000 | 149,000 | 149,000 |
| | 実験実習料 | 90,000 | 90,000 | 90,000 | 90,000 | 90,000 |
| | 合計 | 819,000 | 819,000 | 819,000 | 819,000 | 819,000 |
| 後期２年次 | 授業料 | 580,000 | 580,000 | 580,000 | 580,000 | 580,000 |
| | 教育充実費 | 149,000 | 149,000 | 149,000 | 149,000 | 149,000 |
| | 実験実習料 | 90,000 | 90,000 | 90,000 | 90,000 | 90,000 |
| | 合計 | 819,000 | 819,000 | 819,000 | 819,000 | 819,000 |
| 後期３年次 | 授業料 | 580,000 | 580,000 | 580,000 | 580,000 | 580,000 |
| | 教育充実費 | 149,000 | 149,000 | 149,000 | 149,000 | 149,000 |
| | 実験実習料 | 90,000 | 90,000 | 90,000 | 90,000 | 90,000 |
| | 合計 | 819,000 | 819,000 | 819,000 | 819,000 | 819,000 |
| 後期課程納入総額(学内) | | 2,457,000 | 2,457,000 | 2,457,000 | 2,457,000 | 2,457,000 |
| 後期課程納入総額(学外) | | 2,587,000 | 2,587,000 | 2,587,000 | 2,587,000 | 2,587,000 |
| 前期・後期納入総額（学内） | | 4,735,000 | 4,735,000 | 4,735,000 | 4,735,000 | 4,735,000 |
| 前期・後期納入総額（学外） | | 4,865,000 | 4,865,000 | 4,865,000 | 4,865,000 | 4,865,000 |

検索

（単位：円）

| 〔ガバナンス研究科〕 | | 2011年度入学 | 2012年度入学 | 2013年度入学 | 2014年度入学 | 2015年度入学 |
|---|---|---|---|---|---|---|
| | 入学金（学内） | 0 | 0 | 0 | 0 | 0 |
| | 入学金（学外） | 130,000 | 130,000 | 130,000 | 130,000 | 130,000 |
| 前期1年次 | 授業料 | 580,000 | 580,000 | 580,000 | 580,000 | 580,000 |
| | 教育充実費 | 149,000 | 149,000 | 149,000 | 149,000 | 149,000 |
| | 合計 | 729,000 | 729,000 | 729,000 | 729,000 | 729,000 |
| 前期2年次 | 授業料 | 580,000 | 580,000 | 580,000 | 580,000 | 580,000 |
| | 教育充実費 | 149,000 | 149,000 | 149,000 | 149,000 | 149,000 |
| | 合計 | 729,000 | 729,000 | 729,000 | 729,000 | 729,000 |
| 前期課程納入総額(学内) | | 1,458,000 | 1,458,000 | 1,458,000 | 1,458,000 | 1,458,000 |
| 前期課程納入総額(学外) | | 1,588,000 | 1,588,000 | 1,588,000 | 1,588,000 | 1,588,000 |
| 後期1年次 | 授業料 | | | | | 580,000 |
| | 教育充実費 | | | | | 149,000 |
| | 合計 | | | | | 729,000 |
| 後期２年次 | 授業料 | | | | | 580,000 |
| | 教育充実費 | | | | | 149,000 |
| | 合計 | | | | | 729,000 |
| 後期３年次 | 授業料 | | | | | 580,000 |
| | 教育充実費 | | | | | 149,000 |
| | 合計 | | | | | 729,000 |
| 後期課程納入総額(学内) | | | | | | 2,187,000 |
| 後期課程納入総額(学外) | | | | | | 2,317,000 |
| 前期・後期納入総額（学内） | | | | | | 3,645,000 |
| 前期・後期納入総額（学外） | | | | | | 3,775,000 |

（注）　ガバナンス研究科(博士）については、2015年４月開設。

（単位：円）

| 〔人間健康研究科〕 | | 2010年度入学 | 2011年度入学 | 2012年度入学 | 2014年度入学 | 2015年度入学 |
|---|---|---|---|---|---|---|
| | 入学金（学内） | | | | 0 | 0 |
| | 入学金（学外） | | | | 130,000 | 130,000 |
| 修士課程1年次 | 授業料 | | | | 600,000 | 600,000 |
| | 教育充実費 | | | | 169,000 | 169,000 |
| | 合計 | | | | 769,000 | 769,000 |
| 修士課程2年次 | 授業料 | | | | 600,000 | 600,000 |
| | 教育充実費 | | | | 169,000 | 169,000 |
| | 合計 | | | | 769,000 | 769,000 |
| 前期課程納入総額(学内) | | | | | 1,538,000 | 1,538,000 |
| 前期課程納入総額(学外) | | | | | 1,668,000 | 1,668,000 |

（注）　人間健康研究科については、2014年４月開設。

## 博士課程前期課程　１年コース

（単位：円）

| 〔文学研究科〕 | | 2011年度入学 | 2012年度入学 | 2013年度入学 | 2014年度入学 | 2015年度入学 |
|---|---|---|---|---|---|---|
| | 入学金（学内） | 0 | 0 | 0 | 0 | 0 |
| | 入学金（学外） | 130,000 | 130,000 | 130,000 | 130,000 | 130,000 |
| 入学初年度 | 授業料 | 812,000 | 812,000 | 812,000 | 812,000 | 812,000 |
| | 教育充実費 | 149,000 | 149,000 | 149,000 | 149,000 | 149,000 |
| | 合計 | 961,000 | 961,000 | 961,000 | 961,000 | 961,000 |
| 納入総額(学内) | | 961,000 | 961,000 | 961,000 | 961,000 | 961,000 |
| 納入総額(学外) | | 1,091,000 | 1,091,000 | 1,091,000 | 1,091,000 | 1,091,000 |

（単位：円）

| 〔外国語教育学研究科〕 | | 2011年度入学 | 2012年度入学 | 2013年度入学 | 2014年度入学 | 2015年度入学 |
|---|---|---|---|---|---|---|
| | 入学金（学内） | 0 | 0 | 0 | 0 | 0 |
| | 入学金（学外） | 130,000 | 130,000 | 130,000 | 130,000 | 130,000 |
| 入学初年度 | 授業料 | 910,000 | 910,000 | 910,000 | 910,000 | 910,000 |
| | 教育充実費 | 159,000 | 159,000 | 159,000 | 159,000 | 159,000 |
| | 実験実習料 | 60,000 | 60,000 | 60,000 | 60,000 | 60,000 |
| | 合計 | 1,129,000 | 1,129,000 | 1,129,000 | 1,129,000 | 1,129,000 |
| 納入総額(学内) | | 1,129,000 | 1,129,000 | 1,129,000 | 1,129,000 | 1,129,000 |
| 納入総額(学外) | | 1,259,000 | 1,259,000 | 1,259,000 | 1,259,000 | 1,259,000 |

検索

（単位：円）

| 〔ガバナンス研究科〕 | | 2011年度入学 | 2012年度入学 | 2013年度入学 | 2014年度入学 | 2015年度入学 |
|---|---|---|---|---|---|---|
| | 入学金（学内） | 0 | 0 | 0 | 0 | 0 |
| | 入学金（学外） | 130,000 | 130,000 | 130,000 | 130,000 | 130,000 |
| 入学初年度 | 授業料 | 812,000 | 812,000 | 812,000 | 812,000 | 812,000 |
| | 教育充実費 | 149,000 | 149,000 | 149,000 | 149,000 | 149,000 |
| | 合計 | 961,000 | 961,000 | 961,000 | 961,000 | 961,000 |
| 納入総額(学内) | | 961,000 | 961,000 | 961,000 | 961,000 | 961,000 |
| 納入総額(学外) | | 1,091,000 | 1,091,000 | 1,091,000 | 1,091,000 | 1,091,000 |

## 博士課程前期課程　長期在学制度（３年コース）

（単位：円）

| 〔法学研究科・文学研究科・経済学研究科・商学研究科〕 | | 2011年度入学 | 2012年度入学 | 2013年度入学 | 2014年度入学 | 2015年度入学 |
|---|---|---|---|---|---|---|
| | 入学金（学内） | 0 | 0 | 0 | 0 | 0 |
| | 入学金（学外） | 130,000 | 130,000 | 130,000 | 130,000 | 130,000 |
| 前期1年次 | 授業料 | 387,000 | 387,000 | 387,000 | 387,000 | 387,000 |
| | 教育充実費 | 149,000 | 149,000 | 149,000 | 149,000 | 149,000 |
| | 合計 | 536,000 | 536,000 | 536,000 | 536,000 | 536,000 |
| 前期２年次 | 授業料 | 387,000 | 387,000 | 387,000 | 387,000 | 387,000 |
| | 教育充実費 | 149,000 | 149,000 | 149,000 | 149,000 | 149,000 |
| | 合計 | 536,000 | 536,000 | 536,000 | 536,000 | 536,000 |
| 前期３年次 | 授業料 | 386,000 | 386,000 | 386,000 | 386,000 | 386,000 |
| | 教育充実費 | 149,000 | 149,000 | 149,000 | 149,000 | 149,000 |
| | 合計 | 535,000 | 535,000 | 535,000 | 535,000 | 535,000 |
| 納入総額(学内) | | 1,607,000 | 1,607,000 | 1,607,000 | 1,607,000 | 1,607,000 |
| 納入総額(学外) | | 1,737,000 | 1,737,000 | 1,737,000 | 1,737,000 | 1,737,000 |

（単位：円）

| 〔心理学研究科（博士課程前期課程認知・発達心理学専攻及び社会心理学専攻）〕 | | 2011年度入学 | 2012年度入学 | 2013年度入学 | 2014年度入学 | 2015年度入学 |
|---|---|---|---|---|---|---|
| | 入学金（学内） | 0 | 0 | 0 | 0 | 0 |
| | 入学金（学外） | 130,000 | 130,000 | 130,000 | 130,000 | 130,000 |
| 前期１年次 | 授業料 | 387,000 | 387,000 | 387,000 | 387,000 | 387,000 |
| | 教育充実費 | 149,000 | 149,000 | 149,000 | 149,000 | 149,000 |
| | 実験実習料 | 20,000 | 20,000 | 20,000 | 20,000 | 20,000 |
| | 合計 | 556,000 | 556,000 | 556,000 | 556,000 | 556,000 |
| 前期２年次 | 授業料 | 387,000 | 387,000 | 387,000 | 387,000 | 387,000 |
| | 教育充実費 | 149,000 | 149,000 | 149,000 | 149,000 | 149,000 |
| | 実験実習料 | 20,000 | 20,000 | 20,000 | 20,000 | 20,000 |
| | 合計 | 556,000 | 556,000 | 556,000 | 556,000 | 556,000 |
| 前期３年次 | 授業料 | 386,000 | 386,000 | 386,000 | 386,000 | 386,000 |
| | 教育充実費 | 149,000 | 149,000 | 149,000 | 149,000 | 149,000 |
| | 実験実習料 | 20,000 | 20,000 | 20,000 | 20,000 | 20,000 |
| | 合計 | 555,000 | 555,000 | 555,000 | 555,000 | 555,000 |
| 納入総額(学内) | | 1,667,000 | 1,667,000 | 1,667,000 | 1,667,000 | 1,667,000 |
| 納入総額(学外) | | 1,797,000 | 1,797,000 | 1,797,000 | 1,797,000 | 1,797,000 |

（単位：円）

| 〔東アジア文化研究科〕 | | 2011年度入学 | 2012年度入学 | 2013年度入学 | 2014年度入学 | 2015年度入学 |
|---|---|---|---|---|---|---|
| | 入学金（学内） | 0 | 0 | 0 | 0 | 0 |
| | 入学金（学外） | 130,000 | 130,000 | 130,000 | 130,000 | 130,000 |
| 前期１年次 | 授業料 | 387,000 | 387,000 | 387,000 | 387,000 | 387,000 |
| | 教育充実費 | 149,000 | 149,000 | 149,000 | 149,000 | 149,000 |
| | 合計 | 536,000 | 536,000 | 536,000 | 536,000 | 536,000 |
| 前期２年次 | 授業料 | 387,000 | 387,000 | 387,000 | 387,000 | 387,000 |
| | 教育充実費 | 149,000 | 149,000 | 149,000 | 149,000 | 149,000 |
| | 合計 | 536,000 | 536,000 | 536,000 | 536,000 | 536,000 |
| 前期３年次 | 授業料 | 386,000 | 386,000 | 386,000 | 386,000 | 386,000 |
| | 教育充実費 | 149,000 | 149,000 | 149,000 | 149,000 | 149,000 |
| | 合計 | 535,000 | 535,000 | 535,000 | 535,000 | 535,000 |
| 納入総額(学内) | | 1,607,000 | 1,607,000 | 1,607,000 | 1,607,000 | 1,607,000 |
| 納入総額(学外) | | 1,737,000 | 1,737,000 | 1,737,000 | 1,737,000 | 1,737,000 |

検索

（単位：円）

| 〔外国語教育学研究科〕 | | 2011年度入学 | 2012年度入学 | 2013年度入学 | 2014年度入学 | 2015年度入学 |
|---|---|---|---|---|---|---|
| | 入学金（学内） | 0 | 0 | 0 | 0 | 0 |
| | 入学金（学外） | 130,000 | 130,000 | 130,000 | 130,000 | 130,000 |
| 前期１年次 | 授業料 | 434,000 | 434,000 | 434,000 | 434,000 | 434,000 |
| | 教育充実費 | 159,000 | 159,000 | 159,000 | 159,000 | 159,000 |
| | 実験実習料 | 60,000 | 60,000 | 60,000 | 60,000 | 60,000 |
| | 合計 | 653,000 | 653,000 | 653,000 | 653,000 | 653,000 |
| 前期２年次 | 授業料 | 433,000 | 433,000 | 433,000 | 433,000 | 433,000 |
| | 教育充実費 | 159,000 | 159,000 | 159,000 | 159,000 | 159,000 |
| | 実験実習料 | 60,000 | 60,000 | 60,000 | 60,000 | 60,000 |
| | 合計 | 652,000 | 652,000 | 652,000 | 652,000 | 652,000 |
| 前期３年次 | 授業料 | 433,000 | 433,000 | 433,000 | 433,000 | 433,000 |
| | 教育充実費 | 159,000 | 159,000 | 159,000 | 159,000 | 159,000 |
| | 実験実習料 | 60,000 | 60,000 | 60,000 | 60,000 | 60,000 |
| | 合計 | 652,000 | 652,000 | 652,000 | 652,000 | 652,000 |
| 納入総額（学内） | | 1,957,000 | 1,957,000 | 1,957,000 | 1,957,000 | 1,957,000 |
| 納入総額（学外） | | 2,087,000 | 2,087,000 | 2,087,000 | 2,087,000 | 2,087,000 |

（単位：円）

| 〔総合情報学研究科〕 | | 2011年度入学 | 2012年度入学 | 2013年度入学 | 2014年度入学 | 2015年度入学 |
|---|---|---|---|---|---|---|
| | 入学金（学内） | 0 | 0 | 0 | 0 | 0 |
| | 入学金（学外） | 130,000 | 130,000 | 130,000 | 130,000 | 130,000 |
| 前期１年次 | 授業料 | 474,000 | 474,000 | 474,000 | 474,000 | 474,000 |
| | 教育充実費 | 179,000 | 179,000 | 179,000 | 179,000 | 179,000 |
| | 実験実習料 | 90,000 | 90,000 | 90,000 | 90,000 | 90,000 |
| | 合計 | 743,000 | 743,000 | 743,000 | 743,000 | 743,000 |
| 前期２年次 | 授業料 | 473,000 | 473,000 | 473,000 | 473,000 | 473,000 |
| | 教育充実費 | 179,000 | 179,000 | 179,000 | 179,000 | 179,000 |
| | 実験実習料 | 90,000 | 90,000 | 90,000 | 90,000 | 90,000 |
| | 合計 | 742,000 | 742,000 | 742,000 | 742,000 | 742,000 |
| 前期３年次 | 授業料 | 473,000 | 473,000 | 473,000 | 473,000 | 473,000 |
| | 教育充実費 | 179,000 | 179,000 | 179,000 | 179,000 | 179,000 |
| | 実験実習料 | 90,000 | 90,000 | 90,000 | 90,000 | 90,000 |
| | 合計 | 742,000 | 742,000 | 742,000 | 742,000 | 742,000 |
| 納入総額（学内） | | 2,227,000 | 2,227,000 | 2,227,000 | 2,227,000 | 2,227,000 |
| 納入総額（学外） | | 2,357,000 | 2,357,000 | 2,357,000 | 2,357,000 | 2,357,000 |

（単位：円）

| 〔ガバナンス研究科〕 | | 2011年度入学 | 2012年度入学 | 2013年度入学 | 2014年度入学 | 2015年度入学 |
|---|---|---|---|---|---|---|
| | 入学金（学内） | 0 | 0 | 0 | 0 | 0 |
| | 入学金（学外） | 130,000 | 130,000 | 130,000 | 130,000 | 130,000 |
| 修士課程１年次 | 授業料 | 387,000 | 387,000 | 387,000 | 387,000 | 387,000 |
| | 教育充実費 | 149,000 | 149,000 | 149,000 | 149,000 | 149,000 |
| | 合計 | 536,000 | 536,000 | 536,000 | 536,000 | 536,000 |
| 修士課程２年次 | 授業料 | 387,000 | 387,000 | 387,000 | 387,000 | 387,000 |
| | 教育充実費 | 149,000 | 149,000 | 149,000 | 149,000 | 149,000 |
| | 合計 | 536,000 | 536,000 | 536,000 | 536,000 | 536,000 |
| 修士課程３年次 | 授業料 | 386,000 | 386,000 | 386,000 | 386,000 | 386,000 |
| | 教育充実費 | 149,000 | 149,000 | 149,000 | 149,000 | 149,000 |
| | 合計 | 535,000 | 535,000 | 535,000 | 535,000 | 535,000 |
| 納入総額（学内） | | 1,607,000 | 1,607,000 | 1,607,000 | 1,607,000 | 1,607,000 |
| 納入総額（学外） | | 1,737,000 | 1,737,000 | 1,737,000 | 1,737,000 | 1,737,000 |

## (3)　留学生別科（５カ年の比較）（141301）

（単位：円）

| | | 2011年度入学 | 2012年度入学 | 2013年度入学 | 2014年度入学 | 2015年度入学 |
|---|---|---|---|---|---|---|
| | 入学金 | | 80,000 | 80,000 | 80,000 | 80,000 |
| 入学初年度 | 授業料 | | 650,000 | 650,000 | 650,000 | 650,000 |
| | 教育充実費 | | 20,000 | 20,000 | 20,000 | 20,000 |
| | 合計 | | 670,000 | 670,000 | 670,000 | 670,000 |
| 納入総額 | | | 750,000 | 750,000 | 750,000 | 750,000 |

（注）　留学生別科については、2012年４月開設。

検索

# 2　補助金（2014年度）

## (1)　大学に対する補助金　(142101)

### ア　文部科学省補助金

（単位：千円）

| 区分 | | | 補助決定額 |
|---|---|---|---|
| 教育研究装置施設設備費 | 教育研究施設・装置 | | 0 |
| | | 一般 | 0 |
| | | 戦略的研究基盤形成支援事業 | 0 |
| | ICT活用推進事業 | | 71,137 |
| | | 一般 | 13,339 |
| | | 戦略的研究基盤形成支援事業 | 11,500 |
| | | 改革総合支援事業 | 46,298 |
| | 防災機能等強化緊急特別推進事業 | | 451,702 |
| | | 学校施設耐震改修工事 | 451,702 |
| | エコキャンパス推進事業 | | 0 |
| | 小　計 | | 522,839 |
| 研究設備等整備費 | 特別設備 | | 35,859 |
| | | 一般 | 35,859 |
| | | 戦略的研究基盤形成支援事業 | 0 |
| | 特定図書 | | 4,740 |
| | | 一般 | 4,740 |
| | | 戦略的研究基盤形成支援事業 | 0 |
| | 教育基盤設備 | | 32,702 |
| | 小　計 | | 73,301 |
| 計 | | | 596,140 |

### イ　私立大学等経常費補助金（日本私立学校振興・共済事業団）

（単位：千円）

| | | | | |
|---|---|---|---|---|
| 私立大学等経常費補助金 | | | | 3,609,236 |
| | 一般補助 | | | 2,821,633 |
| | 特別補助 | | | 787,603 |
| | | Ⅰ　成長力強化に貢献する質の高い教育 | | 10,296 |
| | | | 1．　成長力強化に貢献する質の高い教育 | 10,296 |
| | | Ⅱ　社会人の組織的な受入れへの支援 | | 53,374 |
| | | | 1．　正規学生としての受入れへの支援 | 48,566 |
| | | | 2．　多様な形態による受入れに対する支援 | 3,060 |
| | | | 3．　社会人の受入れ環境整備への支援 | 1,748 |
| | | Ⅲ　大学等の国際交流の基盤整備への支援 | | 80,984 |
| | | | 1．　大学等の国際交流の基盤整備への支援 | 80,984 |
| | | Ⅳ　大学院等の機能の高度化への支援 | | 338,843 |
| | | | 1．　大学院における研究の充実 | 61,329 |
| | | | 2．　研究施設運営支援 | 59,251 |
| | | | 3．　大型設備等運営支援 | 10,199 |
| | | | 4．　戦略的研究基盤形成支援 | 125,300 |
| | | | 5．　大学間連携等による共同研究 | 0 |
| | | | 6．　専門職大学院等支援 | 16,027 |
| | | | 7．　法科大学院支援 | 66,737 |
| | | | 8．　短期大学・高等専門学校における教育研究の充実 | － |
| | | Ⅴ　未来経営戦略推進経費 | | － |
| | | | 1．　教学改革推進のためのシステム構築・職員育成に係る取組み | － |
| | | | 2．　未来経営戦略推進経費（継続申請分） | － |
| | | Ⅵ　授業料減免及び学生の経済的支援体制の充実 | | 262,133 |
| | | | 1．　授業料減免事業等支援経費 | 247,500 |
| | | | 2．　卓越した学生に対する授業料減免等事業 | 4,533 |
| | | | 3．　学生の経済的支援体制等の充実 | 100 |
| | | | 4．　特色ある経済的支援方策 | 10,000 |
| | | Ⅶ　東日本大震災に係る支援 | | 10,973 |
| | | 私立大学等改革総合支援事業 | | 31,000 |
| | | | タイプ１　建学の精神を生かした大学教育の質向上（教育の質的転換） | 9,000 |
| | | | タイプ２　特色を発揮し、地域の発展を重層的に支える大学づくり（地域発展） | － |
| | | | タイプ３　産業界・国内の大学等と連携した教育研究（産業界・他大学等の連携） | 11,000 |
| | | | タイプ４　グローバル化への対応（グローバル化） | 11,000 |

検索

ウ　大学関係のその他の補助金

（単位：千円）

| 項　　目 | 補助決定額 |
|---|---|
| 私立大学教育研究活性化設備整備費補助金 | 37,216 |
| 私立学校施設高度化推進事業費補助金 | 5,670 |
| 大学改革推進等補助金 | 57,509 |
| 地域産学官連携科学技術振興事業費補助金 | 24,118 |
| 文化芸術振興費補助金 | 6,124 |
| 中小企業経営支援等対策費補助金 | 4,104 |
| 関西大学アイスアリーナ市民開放事業補助金 | 3,500 |
| 計 | 138,241 |

## (2)　競争的研究資金等の獲得状況（法人負担を伴わない科研費・受託研究等）（142401）

（単位：千円）

| 項　　目 | 件数 | 補助決定額 | 事務管理費（法人収入） | 備　　考 |
|---|---|---|---|---|
| 科学研究費助成事業 | 273 | 588,540 | 134,940 | |
| 国・独立行政法人・地方公共団体等 | 51 | 330,084 | 28,209<br>7,636 | |
| 受託研究、学外共同研究、試験･分析 | 148 | 138,414 | 13,822 | |
| 研究助成(指定寄附金)：奨学寄附金 | 99 | 87,757 | 7,926 | |
| その他民間助成団体 | 3 | 4,400 | | 助成金は個人管理 |
| 計 | 574 | 1,149,195 | 163,149<br>29,834<br>(192,533) | 補助決定額には、間接経費・事務管理費を含む。 |

※事務管理費欄の上段は間接経費、下段は事務管理費を示す。

検索

# 3　寄　付（前年度実績）（143101）

## (1)　関西大学学の実化促進募金

### ア　教育研究促進募金

#### （ア）　学生・生徒・児童保護者

| 区　　分 | 件　　数（注） | 金　　額（円） |
|---|---|---|
| 法学部 | 6 | 415,000 |
| 文学部 | 7 | 700,000 |
| 経済学部 | 4 | 310,000 |
| 商学部 | 7 | 700,000 |
| 社会学部 | 3 | 300,000 |
| 政策創造学部 | 3 | 300,000 |
| 外国語学部 | 3 | 220,000 |
| 人間健康学部 | 0 | 0 |
| 総合情報学部 | 5 | 410,000 |
| 社会安全学部 | 3 | 700,000 |
| システム理工学部 | 6 | 600,000 |
| 環境都市工学部 | 2 | 200,000 |
| 化学生命工学部 | 3 | 210,000 |
| **大学学部　計** | **52** | **5,065,000** |
| 第一高等学校 | 2 | 400,000 |
| 北陽高等学校 | 4 | 700,000 |
| 高等部 | 6 | 1,400,000 |
| 第一中学校 | 5 | 900,000 |
| 北陽中学校 | 0 | 0 |
| 中等部 | 10 | 2,400,000 |
| 初等部 | 17 | 8,600,000 |
| **高校・中学・小学校　計** | **44** | **14,400,000** |
| **設置学校　合　計** | **96** | **19,465,000** |

#### （イ）　その他

| | | |
|---|---|---|
| 事務職員 | 2 | 5,000 |
| 校友会会員 | 2 | 23,000 |
| 企業等法人 | 5 | 52,013,000 |
| **その他　計** | **9** | **52,041,000** |

| | |
|---|---|
| **（ア）と（イ）の合計金額** | **71,506,000** |

（注）　大学及び高校・中学・小学校は延べ件数を、その他は実数を計数している。

### イ　第一高等学校・第一中学校創立100周年記念事業募金寄付金

| 区　　分 | 件　　数（注） | 金　額（円） |
|---|---|---|
| 教　育　職　員 | 2 | 250,000 |
| 事　務　職　員 | 3 | 205,000 |
| 校　友　会　会　員 | 11 | 630,000 |
| 高校　在学生（保護者） | 8 | 520,000 |
| 中学　在学生（保護者） | 10 | 930,000 |
| 企　業　等　法　人 | 3 | 3,000,000 |
| そ　の　他　団　体 | 1 | 50,000 |
| **合　　計** | **38** | **5,585,000** |

（注）　１人が同一の資格で複数回寄付した場合は実人数として計数し、複数の資格を有していてそれぞれの資格で寄付した場合は、延べ件数で計数している。

### ウ　北陽高等学校・中学校体育館建設事業募金寄付金

| 区　　分 | 件　　数（注） | 金　額（円） |
|---|---|---|
| 教　育　職　員 | 8 | 1,346,000 |
| 事　務　職　員 | 4 | 219,000 |
| 校　友　会　会　員 | 2 | 50,000 |
| 大学　在学生（保護者） | 1 | 40,000 |
| 高校　在学生（保護者） | 20 | 2,755,000 |
| 中学　在学生（保護者） | 7 | 1,200,000 |
| 企　業　等　法　人 | 2 | 3,510,000 |
| 一　般　個　人 | 1 | 10,000 |
| 北陽高校同窓生 | 24 | 424,668 |
| 校友組織（本部・支部） | 1 | 1,000,000 |
| 後援組織（本部・支部） | 2 | 850,119 |
| **合　　計** | **72** | **11,404,787** |

（注）　１人が同一の資格で複数回寄付した場合は実人数として計数し、複数の資格を有していてそれぞれの資格で寄付した場合は、延べ件数で計数している。

### エ　KANDAI古本募金

| 区　　分 | 件　　数（注） | 金　額（円） |
|---|---|---|
| 教　育　職　員 | 11 | 46,736 |
| 校　友　会　会　員 | 44 | 92,588 |
| 大学　在学生（保護者） | 7 | 15,517 |
| そ　の　他　団　体 | 6 | 56,701 |
| 一　般　個　人 | 20 | 46,189 |
| **合　　計** | **88** | **257,731** |

（注）　１人が同一の資格で複数回寄付した場合は実人数として計数し、複数の資格を有していてそれぞれの資格で寄付した場合は、延べ件数で計数している。

## (2) 『考動』する関大人育成募金

### ア　給付奨学金等募金

| 区　　分 | 件　　数（注） | 金　　額（円） |
|---|---|---|
| 役　　員　　等 | 4 | 1,000,000 |
| 事　　務　　職　　員 | 3 | 663,000 |
| 校　　友　　会　　会　　員 | 5 | 72,000 |
| 大学　在学生（保護者） | 2 | 200,000 |
| 一　　般　　個　　人 | 1 | 100,000 |
| **合　　計** | **15** | **2,035,000** |

（注）　１人が同一の資格で複数回寄付した場合は実人数として計数し、複数の資格を有していてそれぞれの資格で寄付した場合は、延べ件数で計数している。

### イ　関西大学理工系学部生・大学院生研究支援基金寄付金

| 区　　分 | 件　　数（注） | 金　　額（円） |
|---|---|---|
| 事　　務　　職　　員 | 2 | 4,000 |
| 大学　在学生（保護者） | 1 | 50,000 |
| 企　　業　　等　　法　　人 | 1 | 200,000 |
| **合　　計** | **4** | **254,000** |

（注）　１人が同一の資格で複数回寄付した場合は実人数として計数し、複数の資格を有していてそれぞれの資格で寄付した場合は、延べ件数で計数している。

### ウ　スポーツサポート募金

| 区　　分 | 件　　数（注） | 金　　額（円） |
|---|---|---|
| 役　　員　　等 | 2 | 6,000 |
| 教　　育　　職　　員 | 1 | 5,000 |
| 事　　務　　職　　員 | 8 | 32,000 |
| 校　　友　　会　　会　　員 | 63 | 193,000 |
| 大学　在学生（保護者） | 2 | 6,000 |
| 千　　寿　　会 | 1 | 200,000 |
| 企　　業　　等　　法　　人 | 2 | 960,000 |
| そ　　の　　他　　団　　体 | 2 | 1,693,550 |
| 一　　般　　個　　人 | 36 | 109,000 |
| **合　　計** | **117** | **3,204,550** |

（注）　１人が同一の資格で複数回寄付した場合は実人数として計数し、複数の資格を有していてそれぞれの資格で寄付した場合は、延べ件数で計数している。

### エ　文化会・学術研究会サポート募金

| 区　　分 | 件　　数（注） | 金　　額(円) |
|---|---|---|
| 事　　務　　職　　員 | 1 | 2,000 |
| **合　　計** | **1** | **2,000** |

（注）　１人が同一の資格で複数回寄付した場合は実人数として計数し、複数の資格を有していてそれぞれの資格で寄付した場合は、延べ件数で計数している。

検索

オ　野球部第45回神宮大会出場支援募金

| 区　　分 | 件　　数（注） | 金　　額(円) |
|---|---|---|
| 役　　員　　等 | 39 | 920,000 |
| 教　育　職　員 | 23 | 325,000 |
| 事　務　職　員 | 55 | 753,000 |
| 校　友　会　会　員 | 240 | 2,457,000 |
| 大　学　院　在　学　生 | 2 | 15,000 |
| 大学　在学生（保護者） | 11 | 96,000 |
| 高校　在学生（保護者） | 1 | 10,000 |
| 千　寿　会 | 24 | 200,000 |
| 企　業　等　法　人 | 4 | 285,000 |
| そ　の　他　団　体 | 4 | 180,000 |
| 一　般　個　人 | 8 | 150,000 |
| 合　　計 | 411 | 5,391,000 |

（注）　１人が同一の資格で複数回寄付した場合は実人数として計数し、複数の資格を有していてそれぞれの資格で寄付した場合は、延べ件数で計数している。

## (3)　創立130周年記念事業・募金

| 区　　分 | 件　　数（注） | 金　　額（円） |
|---|---|---|
| 役　　員　　等 | 55 | 42,892,000 |
| 教　育　職　員 | 102 | 18,300,000 |
| 元　教　育　職　員 | 31 | 2,360,000 |
| 事　務　職　員 | 244 | 46,801,555 |
| 元　事　務　職　員 | 16 | 930,000 |
| 校　友　会　会　員 | 1,469 | 69,578,752 |
| 大　学　院　在　学　生 | 7 | 700,000 |
| 大学　在学生（保護者） | 336 | 16,002,000 |
| 第一高等学校（保護者） | 9 | 1,720,000 |
| 北陽高等学校（保護者） | 7 | 515,000 |
| 高等部（保護者） | 7 | 410,000 |
| 第一中学校（保護者） | 16 | 650,000 |
| 北陽中学校（保護者） | 3 | 70,000 |
| 中等部（保護者） | 11 | 1,090,000 |
| 初等部（保護者） | 17 | 1,840,000 |
| 千　寿　会 | 3 | 1,220,000 |
| 企　業　等　法　人 | 75 | 208,610,130 |
| そ　の　他　団　体 | 14 | 4,037,360 |
| 一　般　個　人 | 19 | 980,000 |
| 校　友　組　織 | 1 | 100,000 |
| 後　援　組　織 | 1 | 201,000 |
| 合　　計 | 2,443 | 419,007,797 |

（注）　１人が同一の資格で複数回寄付した場合は実人数として計数し、複数の資格を有していてそれぞれの資格で寄付した場合は、延べ件数で計数している。

検索

## (4) その他の指定寄付金 (143201)

| 指定内容 | 件　数 | 金　額(円) |
|---|---|---|
| 研究助成としての寄付金 | 98 | 87,356,349 |
| その他の用途としての寄付金 | 53 | 129,166,370 |
| 合　計 | 151 | 216,522,719 |

## (5) 現物寄付 (143301)

| 分　類 | 拝受日 | 寄贈者名・団体名 | 拝　受　物　品 |
|---|---|---|---|
| 大　学 | 2014.4.8 | 大庭 博子（文学部名誉教授　故大庭 脩先生　ご令室） | 成島 司直　七言詩　他書軸37本<br>唐方渡俵物諸色大略絵画　他200冊　計239点 |
| | 2014.5.7 | 大庭 博子（文学部名誉教授　故大庭 脩先生　ご令室） | 佐藤 永芳画「助六由縁江戸桜」　計１点 |
| | 2014.5.9 | 廣内 良明（関西大学教育後援会　会長） | 飛鳥文化研究所・植田記念館創設40周年および飛鳥史学文学講座開講40周年記念映画「飛鳥とともに」ＤＶＤ<br>計1500点 |
| | 2014.5.2 | 黒田 和男（校友　昭10大商　林 嘉兵衛　義子） | 林 嘉兵衛氏撮影編集「盡忠」５冊を含む写真アルバム全８冊他　計16点 |
| | 2014.6.12 | 上杉 康彦（博物館蔵本山コレクション蒐集の本山彦一氏御孫） | 本山 彦一遺愛　手焙（携帯用火鉢） |
| | 2014.5.20 | 大門 博（校友　昭和25専２国） | 敦煌　1993年　江甘粛人民出版社刊<br>日本書画人名事典　大正３年<br>いろは辞典　文化11年　計３点 |
| | 2014.8.26 | 木原 義浩・富美子夫妻（昭37学１国・昭36学１哲） | インド　ブッダガヤ遺跡　仏足石拓本（津谷鹿市採拓）<br>インド　ヒンズー教ガンジス河神ワニと飛天レリーフ拓本（津谷鹿市採拓）計１点 |
| | 2014.8.26 | 天牛 高志（株式会社天牛書店　運営統括責任者） | 山田 伸吉画「歌舞伎十八番　助六由縁江戸桜」計１点 |
| | 2014.9.12 | 筒井 俊晴（科目等履修生） | 日本刀３振、模造刃２振、サーベル１振　計６点 |
| | 2014.10.1 | 加藤 永子（山田 伸吉氏　ご遺族） | 山田 伸吉氏関係資料　計165点 |
| | 2014.10.22 | 加藤 永子（山田 伸吉氏　ご遺族） | 山田 伸吉氏関係資料　計131点 |
| | 2014.10.22 | 近藤 泰正（株式会社竹中工務店大阪本店　執行役員　本店長） | 壁掛式電波時計　２点 |
| | 2014.10.22 | 吉田 諭司（株式会社佐藤総合計画関西事務所　執行役員関西事務長） | ガラス細工によるセーフティアート　計６点 |
| | 2014.11.14 | 橋本 幸治（関西大学教育後援会　会長） | 自然の秀麗（ミネラルウォーター）432本 |
| | 2014.11.21 | 司馬 聡（メルー・ネットワークス株式会社　代表） | 無線ネットワーク（802.11ac対応　アクセスポイント）<br>計９台 |
| | 2014.12.11 | 吉丸 満 | 日本刀（河内 國平氏作）　計１点 |
| | 2015.3.13 | 下間 頼一（関西大学　名誉教授） | 貝多羅経１冊 |
| | 2015.3.13 | 羽間 平安（関西大学　元理事長） | 寒山拾徳象牙製筆立ておよび筆15本　計16点 |
| | 2015.3.13 | 遠山 慶一（校友　昭39学１経） | 実地踏測大阪市街全図　大正８年５月10日発行　計５点 |
| | 2015.3.30 | 津賀 一宏（パナソニック株式会社　代表取締役社長） | ＴＶ会議装置（ＨＤコミュニケーション）　11台<br>液晶ディスプレイ　11台<br>ＴＶ収納台　11台<br>計33台 |
| 北　陽 | 2014.11.27 | 岡原 佑治（北陽高等学校平成７年卒　北陽高校野球部ＯＢ） | ピッチングマシン　１点 |
| 幼稚園 | 2014.4.8 | 岩田 真美（平成25年度卒園児保護者　代表） | ソフトベンチ　たす軽　９台 |

（敬称略）

# 4　予算・決算

## (1)　財政状況の５カ年の推移

### ア　決算比率の推移

#### （ア）　資金収支　（144101）

（単位：%）

| 科目＼年度 | 2010 | 2011 | 2012 | 2013 | 2014 | 全国平均 |
|---|---|---|---|---|---|---|
| 学生生徒等納付金収入 | 76.4 | 74.5 | 71.5 | 71.9 | 69.4 | 60.0 |
| 手数料収入 | 6.2 | 5.5 | 5.6 | 5.4 | 5.1 | 2.0 |
| 寄付金収入 | 0.7 | 0.6 | 0.8 | 0.8 | 1.3 | 1.1 |
| 補助金収入 | 9.9 | 10.3 | 11.0 | 12.1 | 11.4 | 10.6 |
| 資産運用収入 | 1.0 | 0.9 | 1.2 | 1.3 | 1.3 | 1.9 |
| 資産売却収入 | 0.6 | 0.6 | 2.3 | 0.3 | 3.2 | 15.8 |
| 事業収入 | 1.9 | 1.8 | 1.8 | 1.9 | 1.9 | 3.2 |
| 雑収入 | 2.1 | 2.0 | 2.4 | 2.5 | 2.7 | 2.4 |
| 借入金等収入 | 1.2 | 3.8 | 3.4 | 3.8 | 3.7 | 3.0 |
| **収入合計** | **100.0** | **100.0** | **100.0** | **100.0** | **100.0** | **100.0** |
| 人件費支出 | 54.2 | 53.7 | 54.3 | 51.1 | 50.6 | 51.6 |
| 教育研究経費支出 | 28.5 | 28.7 | 28.9 | 28.6 | 29.7 | 21.2 |
| 管理経費支出 | 4.8 | 4.2 | 4.1 | 3.5 | 3.7 | 7.6 |
| 借入金等利息支出 | 0.2 | 0.2 | 0.2 | 0.1 | 0.1 | 0.3 |
| 借入金等返済支出 | 1.7 | 2.6 | 2.4 | 1.7 | 2.1 | 3.9 |
| 施設関係支出 | 6.4 | 6.4 | 5.6 | 9.0 | 10.8 | 11.7 |
| 設備関係支出 | 4.2 | 4.2 | 4.5 | 6.0 | 3.0 | 3.7 |
| **支出合計** | **100.0** | **100.0** | **100.0** | **100.0** | **100.0** | **100.0** |

（注）　全国平均は、(財)日本私立学校振興・共済事業団発行の「平成26年度版 今日の私学財政」の平成25年度分の「５カ年連続資金収支計算書（医歯系法人を除く）」から算出。

## （イ） 消費収支 （144102）

（単位：%）

| 科目＼年度 | 2010 | 2011 | 2012 | 2013 | 2014 | 全国平均 |
|---|---|---|---|---|---|---|
| 学生生徒等納付金 | 77.6 | 77.7 | 74.4 | 74.6 | 72.8 | 74.8 |
| 手数料 | 6.2 | 5.7 | 5.8 | 5.6 | 5.3 | 3.3 |
| 寄付金 | 1.0 | 0.8 | 1.2 | 1.0 | 1.6 | 1.6 |
| 補助金 | 10.0 | 10.8 | 11.5 | 12.5 | 11.9 | 12.1 |
| 資産運用収入 | 1.1 | 1.0 | 1.2 | 1.4 | 1.4 | 2.1 |
| 資産売却差額 | 0.0 | 0.0 | 1.5 | 0.3 | 2.2 | 0.7 |
| 事業収入 | 1.9 | 1.8 | 1.9 | 2.0 | 2.0 | 2.6 |
| 雑収入 | 2.2 | 2.2 | 2.5 | 2.6 | 2.8 | 2.8 |
| 帰属収入合計 | 100.0 | 100.0 | 100.0 | 100.0 | 100.0 | 100.0 |
| 基本金組入額合計 | -8.3 | -7.0 | -6.3 | -7.2 | -5.7 | -11.2 |
| 消費収入の部合計 | 91.7 | 93.0 | 93.7 | 92.8 | 94.3 | 88.8 |
| 当年度消費支出超過額 | 4.4 | 15.9 | — | 1.2 | — | 7.6 |
| **合計** | **96.1** | **108.9** | **93.7** | **94.0** | **94.3** | **96.4** |
| 人件費 | 49.2 | 63.5 | 49.7 | 50.2 | 49.5 | 52.5 |
| 教育研究経費 | 39.0 | 39.8 | 38.2 | 39.6 | 40.5 | 33.6 |
| 管理経費 | 5.0 | 4.6 | 4.4 | 3.9 | 3.9 | 7.3 |
| 借入金等利息 | 0.2 | 0.2 | 0.1 | 0.1 | 0.1 | 0.2 |
| 資産処分差額 | 2.7 | 0.8 | 0.1 | 0.2 | 0.2 | 1.4 |
| 徴収不能引当金繰入額または徴収不能額 | 0.0 | 0.0 | 0.0 | 0.0 | 0.0 | 0.0 |
| 消費支出の部合計 | 96.1 | 108.9 | 92.5 | 94.0 | 94.3 | 95.2 |
| 当年度消費収入超過額 | — | — | 1.2 | — | 0.0 | 1.2 |
| **合計** | **96.1** | **108.9** | **93.7** | **94.0** | **94.3** | **96.4** |

(注) 全国平均は、(財)日本私立学校振興・共済事業団発行の「平成26年度版 今日の私学財政」の「平成25年度消費収支計算書（系統別)」から掲載。

検索

## イ　財務比率の推移

### （ア）　消費収支　（144111）

（大学基礎データ　表６）
（単位：％）

| 比率 ＼ 年度 | 2010 | 2011 | 2012 | 2013 | 2014 | 全国平均 |
|---|---|---|---|---|---|---|
| 人件費比率<br>人件費／帰属収入 | 49.2 | 63.5 | 49.7 | 50.2 | 49.5 | 52.5 |
| 人件費依存率<br>人件費／学生生徒等納付金 | 63.5 | 81.8 | 66.7 | 67.2 | 68.0 | 70.2 |
| 教育研究経費比率<br>教育研究経費／帰属収入 | 39.0 | 39.8 | 38.2 | 39.6 | 40.5 | 33.6 |
| 管理経費比率<br>管理経費／帰属収入 | 5.0 | 4.6 | 4.4 | 3.9 | 3.9 | 7.3 |
| 借入金等利息比率<br>借入金等利息／帰属収入 | 0.2 | 0.2 | 0.1 | 0.1 | 0.1 | 0.2 |
| 帰属収支差額比率<br>帰属収入－消費支出／帰属収入 | 3.9 | -8.9 | 7.5 | 6.0 | 5.7 | 4.8 |
| 消費支出比率<br>消費支出／帰属収入 | 96.1 | 108.9 | 92.5 | 94.0 | 94.3 | 95.2 |
| 消費収支比率<br>消費支出／消費収入 | 104.9 | 117.1 | 98.8 | 101.3 | 100.0 | 107.2 |
| 学生生徒等納付金比率<br>学生生徒等納付金／帰属収入 | 77.6 | 77.7 | 74.4 | 74.6 | 72.8 | 74.8 |
| 寄付金比率<br>寄付金／帰属収入 | 1.0 | 0.8 | 1.2 | 1.0 | 1.6 | 1.6 |
| 補助金比率<br>補助金／帰属収入 | 10.0 | 10.8 | 11.5 | 12.5 | 11.9 | 12.1 |
| 基本金組入率<br>基本金組入額／帰属収入 | 8.3 | 7.0 | 6.3 | 7.2 | 5.7 | 11.2 |
| 減価償却費比率<br>減価償却費／消費支出 | 13.8 | 12.0 | 13.1 | 12.6 | 12.5 | 12.0 |

（注）　全国平均は、(財)日本私立学校振興・共済事業団発行の「平成26年度版　今日の私学財政」の「平成25年度消費収支計算書(系統別)」から算出。

## （イ） 貸借対照表 （144112）

（単位：%）

| 比率 ＼ 年度 | 2010 | 2011 | 2012 | 2013 | 2014 | 全国平均 |
|---|---|---|---|---|---|---|
| 固定資産構成比率<br>固定資産／総資産 | 92.8 | 92.8 | 92.5 | 92.1 | 91.9 | 87.4 |
| 流動資産構成比率<br>流動資産／総資産 | 7.2 | 7.2 | 7.5 | 7.9 | 8.1 | 12.6 |
| 固定負債構成比率<br>固定負債／総資産 | 5.7 | 8.9 | 8.9 | 9.1 | 9.3 | 7.9 |
| 流動負債構成比率<br>流動負債／総資産 | 4.7 | 4.7 | 4.8 | 4.8 | 5.0 | 5.6 |
| 自己資金構成比率<br>自己資金／総資産 | 89.6 | 86.3 | 86.3 | 86.1 | 85.7 | 86.5 |
| 消費収支差額構成比率<br>消費収支差額／総資産 | -17.2 | -20.7 | -19.9 | -19.9 | -19.3 | -13.5 |
| 固定比率<br>固定資産／自己資金 | 103.6 | 107.5 | 107.2 | 107.0 | 107.2 | 101.0 |
| 固定長期適合率<br>固定資産／自己資金＋固定負債 | 97.4 | 97.4 | 97.4 | 96.8 | 96.8 | 92.6 |
| 流動比率<br>流動資産／流動負債 | 152.1 | 151.8 | 155.2 | 163.9 | 161.5 | 223.8 |
| 総負債比率<br>総負債／総資産 | 10.4 | 13.7 | 13.7 | 13.9 | 14.3 | 13.5 |
| 負債比率<br>総負債／自己資金 | 11.6 | 15.8 | 15.9 | 16.2 | 16.6 | 15.6 |
| 前受金保有率<br>現金預金／前受金 | 192.6 | 190.9 | 205.9 | 199.0 | 198.3 | 303.3 |
| 退職給与引当金預金率<br>退職給与引当特定資産（資産）／退職給与引当金 | 100.0 | 100.0 | 100.0 | 100.0 | 100.0 | 65.0 |
| 減価償却比率<br>減価償却累計額／減価償却資産取得価額（図書を除く） | 47.1 | 49.3 | 51.7 | 52.5 | 53.1 | 47.5 |

（注）1　全国平均は、（財）日本私立学校振興・共済事業団発行の「平成26年度版　今日の私学財政」の「平成25年度貸借対照表（系統別）」から算出。
　　2　総資金＝負債＋基本金＋消費収支差額、自己資金＝基本金＋消費収支差額である。

## ウ　基本金の状況

### （ア）　組入額と未組入額の状況　（144121）

（単位：％）

| 年　　度 | 2010 | 2011 | 2012 | 2013 | 2014 | 全国平均 |
|---|---|---|---|---|---|---|
| 基 本 金 比 率 | 97.8 | 97.6 | 97.4 | 96.9 | 96.5 | 96.9 |

（注）１　全国平均は、（財）日本私立学校振興・共済事業団発行の「平成26年度版 今日の私学財政」の「平成25年度貸借対照表（系統別）」から算出。
　　２　基本金組入額と未組入額の状況を、基本金比率（基本金／基本金要組入額）で表現したもの。

### （イ）　拡充基金の状況

（単位：％）

| 年　　度 | 2010 | 2011 | 2012 | 2013 | 2014 | 全国平均 |
|---|---|---|---|---|---|---|
| 第２号基本金構成比率 | 0.3 | 0.3 | 0.3 | 0.2 | 0.0 | 2.1 |

（注）１　全国平均は、（財）日本私立学校振興・共済事業団発行の「平成26年度版 今日の私学財政」の「平成25年度貸借対照表（系統別）」から算出。
　　２　拡充基金の状況を、第２号基本金構成比率（第２号基本金／基本金）で表現したもの。

### （ウ）　研究・奨学基金の状況

（単位：％）

| 年　　度 | 2010 | 2011 | 2012 | 2013 | 2014 | 全国平均 |
|---|---|---|---|---|---|---|
| 第３号基本金構成比率 | 9.3 | 9.2 | 9.1 | 9.0 | 8.9 | 4.5 |

（注）１　全国平均は、（財）日本私立学校振興・共済事業団発行の「平成26年度版 今日の私学財政」の「平成25年度貸借対照表（系統別）」から算出。
　　２　研究・奨学基金の状況を、第３号基本金構成比率（第３号基本金／基本金）で表現したもの。

### （エ）　運営基金の状況

（単位：％）

| 年　　度 | 2010 | 2011 | 2012 | 2013 | 2014 | 全国平均 |
|---|---|---|---|---|---|---|
| 第４号基本金構成比率 | 1.4 | 1.4 | 1.4 | 1.4 | 1.5 | 1.4 |

（注）１　全国平均は、（財）日本私立学校振興・共済事業団発行の「平成26年度版 今日の私学財政」の「平成25年度貸借対照表（系統別）」から算出。
　　２　運営基金の状況を、第４号基本金構成比率（第４号基本金／基本金）で表現したもの。

検索

## (2) 財政公開状況 (144201)

| 公開の対象者 | 公開している財務諸表及びその解説 | 公開の方法 | | | | | | | |
|---|---|---|---|---|---|---|---|---|---|
| | | 自己点検・評価報告書 | 学内広報誌・紙 | 大学機関誌・紙 | 財務状況に関する報告書 | 学内LAN | ホームページ(Web等) | その他( ) | 開示請求があれば対応する |
| | | ＨＰ上でも公開(関連刊行物含む) | ＨＰ上でも公開 関西大学通信 | | | 右記のＨＰ上で公開→ | | | 財務課にて対応 |
| 教職員 | 資金収支計算書 | ○ | ○ | | | | ○ | | |
| | 消費収支計算書 | ○ | ○ | | | | ○ | | |
| | 貸借対照表 | ○ | ○ | | | | ○ | | |
| | 財務状況に関する解説 | | ○ | | | | ○ | | |
| | その他(監事監査報告書) | | | | | | ○ | | |
| | その他(財産目録) | | | | | | ○ | | |
| | その他(事業報告書) | | | | | | ○ | | |
| 在学生 | 資金収支計算書 | ○ | ○ | | | | ○ | | |
| | 消費収支計算書 | ○ | ○ | | | | ○ | | |
| | 貸借対照表 | ○ | ○ | | | | ○ | | |
| | 財務状況に関する解説 | | ○ | | | | ○ | | |
| | その他(監事監査報告書) | | | | | | ○ | | |
| | その他(財産目録) | | | | | | ○ | | |
| | その他(事業報告書) | | | | | | ○ | | |
| 卒業生 | 資金収支計算書 | ○ | ○ | | | | ○ | | |
| | 消費収支計算書 | ○ | ○ | | | | ○ | | |
| | 貸借対照表 | ○ | ○ | | | | ○ | | |
| | 財務状況に関する解説 | | ○ | | | | ○ | | |
| | その他(監事監査報告書) | | | | | | ○ | | |
| | その他(財産目録) | | | | | | ○ | | |
| | その他(事業報告書) | | | | | | ○ | | |
| 保護者 | 資金収支計算書 | ○ | ○ | | | | ○ | | |
| | 消費収支計算書 | ○ | ○ | | | | ○ | | |
| | 貸借対照表 | ○ | ○ | | | | ○ | | |
| | 財務状況に関する解説 | | ○ | | | | ○ | | |
| | その他(監事監査報告書) | | | | | | ○ | | |
| | その他(財産目録) | | | | | | ○ | | |
| | その他(事業報告書) | | | | | | ○ | | |
| 社会・一般(不特定多数) | 資金収支計算書 | ○ | ○ | | | | ○ | | |
| | 消費収支計算書 | ○ | ○ | | | | ○ | | |
| | 貸借対照表 | ○ | ○ | | | | ○ | | |
| | 財務状況に関する解説 | | ○ | | | | ○ | | |
| | その他(監事監査報告書) | | | | | | ○ | | |
| | その他(財産目録) | | | | | | ○ | | |
| | その他(事業報告書) | | | | | | ○ | | |
| その他(法人との間で法律上の権利義務関係を有する者) | 資金収支計算書 | ○ | ○ | | | | ○ | | |
| | 消費収支計算書 | ○ | ○ | | | | ○ | | |
| | 貸借対照表 | ○ | ○ | | | | ○ | | |
| | 財務状況に関する解説 | | ○ | | | | ○ | | |
| | その他(監事監査報告書) | | | | | | ○ | | |
| | その他(財産目録) | | | | | | ○ | | |
| | その他(事業報告書) | | | | | | ○ | | |

(注)１ 「公開している財務諸表及びその解説」欄のうち、「財務状況に関する解説」については、事業内容と関連させた財務状況の解説が付されている場合、該当する「公開方法」欄へ○を付している。

２ 「開示請求があれば対応する」欄は、各対象者への財政公開を行っていない場合に記載することとなっているため○を付していない。開示請求があれば学校法人関西大学情報公開規程に基づき対応することとなる。

# XV　自己点検・評価活動

## 1　各学部等学内諸機関の行う自己点検・評価について（2014年度）（151001）

| 書　　名 | 発 行 日 | 仕　様 | 頁総数 |
|---|---|---|---|
| 「関西大学『学の実化』データブック2014」Vol.10　No.３ | 2014.7.31 | Ａ４ | 408 |
| 「関西大学『学の実化』自己点検・評価報告書」Vol.10　No.４ | 2014.3.31 | Ａ４ | 794 |
| 関西大学法科大学院「自己点検・評価報告書」第５号 | 2015.3.31 | Ａ４ | 59 |
| 関西大学図書館フォーラム第19号（2014）<br>「図書館自己点検・評価について」を収録 | 2014.6.30 | ウェブ版<br>Ａ４ | 22 |

## 2　学校法人関西大学自己点検・評価委員会名簿　（152001）

2015.4.1現在

| | 職　　名 | 氏　　名 | 備　　考 |
|---|---|---|---|
| 委 員 長 | 常　務　理　事 | 永　田　眞三郎 | |
| 副委員長 | 学　長 | 楠　見　晴　重 | |
| | 第一高等学校・第一中学校　校長 | 橋　本　定　樹 | |
| | 北陽高等学校・中学校　校長 | 田　中　敦　夫 | |
| | 高等部・中等部　校長 | 鵜　飼　昌　男 | |
| | 初　等　部　校　長 | 田　中　達　也 | |
| | 幼　稚　園　長 | 石　倉　千　世 | |
| | 副　学　長 | 木　谷　晋　市 | |
| | 学　長　補　佐 | 青　田　浩　幸 | |
| | 法　人　本　部　長 | 五　藤　勝　三 | |
| | 大　学　本　部　長 | 岡　田　弘　行 | |
| | 総　合　企　画　室　長 | 松　並　久　典 | |
| | 初等中等教育事務局長 | 平　野　　誠 | |

検索

# 3　学校法人関西大学自己点検・評価委員会　大学部門委員会名簿

(1)　2014年10月１日現在　(153001)

| | 所属（選出母体） | | 氏　　名 | 備　　考 |
|---|---|---|---|---|
| 1 | 副学長 | | 木谷晋市（教授） | ～28.9.30　委員長 |
| 2 | 学長補佐 | | 青田浩幸（教授） | ～28.9.30　副委員長 |
| 3 | 教育推進部 | | 山本敏幸（教授） | ～28.9.30 |
| 4 | 研究推進部 | | 遠藤由美（教授） | ～28.9.30 |
| 5 | 社会連携部 | | 平野義明（教授） | ～28.9.30 |
| 6 | 国際部 | | 田村　裕（教授） | ～28.9.30 |
| 7 | 法学部 | | 髙作正博（教授） | ～28.3.31　※ |
| 8 | 文学部 | | 森部　豊（教授） | ～28.3.31　※ |
| 9 | 経済学部 | | 李　英和（教授） | ～28.9.30 |
| 10 | 商学部 | | 矢田勝俊（教授） | ～28.3.31 |
| 11 | 社会学部 | | 雨宮俊彦（教授） | ～28.3.31 |
| 12 | 政策創造学部 | | 河﨑信樹（准教授） | ～28.9.30 |
| 13 | 外国語学部 | | 八島智子（教授） | ～28.9.30 |
| 14 | 人間健康学部 | | 杉本厚夫（教授） | ～28.3.31 |
| 15 | 総合情報学部 | | 辻　光宏（教授） | ～28.3.31 |
| 16 | 社会安全学部 | | 中村隆宏（教授） | ～28.3.31 |
| 17 | システム理工学部 | | 淺川　誠（教授） | ～27.3.31 |
| 18 | 環境都市工学部 | | 村山憲弘（准教授） | ～27.3.31 |
| 19 | 化学生命工学部 | | 西本明生（教授） | ～27.3.31 |
| 20 | 大学院 | 法学研究科 | 山名美加（教授） | ～28.3.31 |
| 21 | | 文学研究科 | 森部　豊（教授） | ～28.3.31　※ |
| 22 | | 経済学研究科 | 菅田　一（教授） | ～28.9.30 |
| 23 | | 商学研究科 | 廣田俊郎（教授） | ～27.3.31 |
| 24 | | 社会学研究科 | 松原一郎（教授） | ～28.3.31 |
| 25 | | 総合情報学研究科 | 広兼道幸（教授） | ～28.3.31 |
| 26 | | 理工学研究科 | 福永健治（教授） | ～27.3.31 |
| 27 | | 人間健康研究科 | 涌井忠昭（教授） | ～28.9.30 |
| 28 | | 外国語教育学研究科 | 山崎直樹（教授） | ～28.9.30 |
| 29 | | 心理学研究科 | 北村英哉（教授） | ～28.9.30 |
| 30 | | 社会安全研究科 | 廣瀬幸雄（教授） | ～28.3.31 |
| 31 | | 東アジア文化研究科 | 二階堂善弘（教授） | ～27.3.31 |
| 32 | | ガバナンス研究科 | 橋本行史（教授） | ～28.9.30 |
| 33 | | 法務研究科 | 早川　徹（教授） | ～27.3.31 |
| 34 | | 会計研究科 | 松本祥尚（教授） | ～28.9.30 |
| 35 | | 心理学研究科　心理臨床学専攻 | 岡田弘司（教授） | ～28.9.30 |
| 36 | 東西学術研究所 | | 原田正俊（教授） | ～28.3.31 |
| 37 | 経済・政治研究所 | | 髙作正博（教授） | ～27.3.31　※ |
| 38 | 先端科学技術推進機構 | | 棟安実治（教授） | ～27.3.31 |
| 39 | 法学研究所 | | 山本慶介（教授） | ～27.3.31 |
| 40 | 人権問題研究室 | | 加納恵子（教授） | ～28.3.31 |
| 41 | ソシオネットワーク戦略研究機構 | | 本西泰三（教授） | ～27.3.31 |
| 42 | 入試センター | | 脇田貴文（准教授） | ～28.9.30 |
| 43 | 学生センター | | 田中成典（教授） | ～28.9.30 |
| 44 | キャリアセンター | | 笹倉淳史（教授） | ～28.3.31 |
| 45 | 図書館 | | 内田慶市（教授） | ～28.9.30 |

検索

| | 所属（選出母体） | 氏　　名 | 備　　考 |
|---|---|---|---|
| 46 | 博　物　館 | 米田文孝（教　授） | ～28.3.31 |
| 47 | ｲﾝﾌｫﾒｰｼｮﾝﾃｸﾉﾛｼﾞｰｾﾝﾀｰ | 榎原博之（准教授） | ～28.9.30 |
| 48 | 保健管理センター | 石原　正（非常勤嘱託） | 在任中 |
| 49 | 法人本部長 | 五藤勝三 | |
| 50 | 大学本部長 | 岡田弘行 | |
| 51 | 総合企画室長 | 藤本清高 | |
| 52 | 総務局長 | 土橋良一 | |
| 53 | 財務局長 | 北田伸治 | |
| 54 | 管財局長 | 重田勝紀 | |
| 55 | 学長室長 | 川畑一成 | |
| 56 | 学事局長 | 小上廣之 | |
| 57 | 高槻事務局長 | 稲田一豊 | |
| 58 | 堺事務局長 | 森　茂実 | |
| 59 | 入試事務局長 | 中田　隆 | |
| 60 | 学生サービス事務局長 | 中塚義史 | |
| 61 | キャリアセンター事務局長 | 吉原健二 | |
| 62 | 学術情報事務局長 | 篠塚義弘 | |

（注）　備考欄の※印は、規程による選出母体を２つ兼ねている構成員を示す。

## (2)　2015年４月１日現在　(153002)

| | 所属（選出母体） | | 氏　　名 | 備　　考 |
|---|---|---|---|---|
| 1 | 副学長 | | 木谷晋市（教　授） | ～28.9.30　委員長 |
| 2 | 学長補佐 | | 青田浩幸（教　授） | ～28.9.30　副委員長 |
| 3 | 教育推進部 | | 山本敏幸（教　授） | ～28.9.30 |
| 4 | 研究推進部 | | 遠藤由美（教　授） | ～28.9.30 |
| 5 | 社会連携部 | | 平野義明（教　授） | ～28.9.30 |
| 6 | 国際部 | | 田村　裕（教　授） | ～28.9.30 |
| 7 | 法学部 | | 髙作正博（教　授） | ～28.3.31 |
| 8 | 文学部 | | 森部　豊（教　授） | ～28.3.31　※ |
| 9 | 経済学部 | | 壽里　竜（教　授） | ～28.9.30 |
| 10 | 商学部 | | 矢田勝俊（教　授） | ～28.3.31 |
| 11 | 社会学部 | | 雨宮俊彦（教　授） | ～28.3.31 |
| 12 | 政策創造学部 | | 河﨑信樹（教　授） | ～28.9.30 |
| 13 | 外国語学部 | | 近藤昌夫（教　授） | ～28.9.30 |
| 14 | 人間健康学部 | | 杉本厚夫（教　授） | ～28.3.31 |
| 15 | 総合情報学部 | | 辻　光宏（教　授） | ～28.3.31 |
| 16 | 社会安全学部 | | 中村隆宏（教　授） | ～28.3.31 |
| 17 | システム理工学部 | | 淺川　誠（教　授） | ～29.3.31 |
| 18 | 環境都市工学部 | | 三宅孝典（教　授） | ～29.3.31 |
| 19 | 化学生命工学部 | | 西本明生（教　授） | ～29.3.31 |
| 20 | 大学院 | 法学研究科 | 山名美加（教　授） | ～28.3.31 |
| 21 | | 文学研究科 | 森部　豊（教　授） | ～28.3.31　※ |
| 22 | | 経済学研究科 | 菅田　一（教　授） | ～28.9.30 |
| 23 | | 商学研究科 | 飴野仁子（教　授） | ～28.3.31 |
| 24 | | 社会学研究科 | 松原一郎（教　授） | ～28.3.31 |
| 25 | | 総合情報学研究科 | 広兼道幸（教　授） | ～28.3.31 |

検索

| | 所属（選出母体） | | 氏　　名 | 備　　考 |
|---|---|---|---|---|
| 26 | 大学院 | 理工学研究科 | 福永健治（教授） | ～29.3.31 |
| 27 | | 人間健康研究科 | 涌井忠昭（教授） | ～28.9.30 |
| 28 | | 外国語教育学研究科 | 山崎直樹（教授） | ～28.9.30 |
| 29 | | 心理学研究科 | 北村英哉（教授） | ～28.9.30 |
| 30 | | 社会安全研究科 | 廣瀬幸雄（教授） | ～28.3.31 |
| 31 | | 東アジア文化研究科 | 篠原啓方（准教授） | ～29.3.31 |
| 32 | | ガバナンス研究科 | 橋本行史（教授） | ～28.9.30 |
| 33 | | 法務研究科 | 森岡安廣（教授） | ～29.3.31 |
| 34 | | 会計研究科 | 松本祥尚（教授） | ～28.9.30 |
| 35 | | 心理学研究科　心理臨床学専攻 | 岡田弘司（教授） | ～28.9.30 |
| 36 | 東西学術研究所 | | 原田正俊（教授） | ～28.3.31 |
| 37 | 経済・政治研究所 | | 植村邦彦（教授） | ～28.3.31 |
| 38 | 先端科学技術推進機構 | | 棟安実治（教授） | ～29.3.31 |
| 39 | 法学研究所 | | 座主祥伸（准教授） | ～28.3.31 |
| 40 | 人権問題研究室 | | 加納恵子（教授） | ～28.3.31 |
| 41 | ソシオネットワーク戦略研究機構 | | 本西泰三（教授） | ～28.3.31 |
| 42 | 入試センター | | 脇田貴文（准教授） | ～28.9.30 |
| 43 | 学生センター | | 田中成典（教授） | ～28.9.30 |
| 44 | キャリアセンター | | 笹倉淳史（教授） | ～28.3.31 |
| 45 | 図書館 | | 内田慶市（教授） | ～28.9.30 |
| 46 | 博物館 | | 米田文孝（教授） | ～28.3.31 |
| 47 | ｲﾝﾌｫﾒｰｼｮﾝﾃｸﾉﾛｼﾞｰｾﾝﾀｰ | | 榎原博之（准教授） | ～28.9.30 |
| 48 | 保健管理センター | | 石原　正（非常勤嘱託） | 在任中 |
| 49 | 法人本部長 | | 五藤勝三 | |
| 50 | 大学本部長 | | 岡田弘行 | |
| 51 | 総合企画室長 | | 松並久典 | |
| 52 | 総務局長 | | 土橋良一 | |
| 53 | 財務局長 | | 北田伸治 | |
| 54 | 管財局長 | | 重田勝紀 | |
| 55 | 学長室長 | | 川畑一成 | |
| 56 | 学事局長 | | 小上廣之 | |
| 57 | 高槻事務局長 | | 稲田一豊 | |
| 58 | 堺事務局長 | | 森　茂実 | |
| 59 | 入試事務局長 | | 中田　隆 | |
| 60 | 学生サービス事務局長 | | 中塚義史 | |
| 61 | キャリアセンター事務局長 | | 吉原健二 | |
| 62 | 学術情報事務局長 | | 篠塚義弘 | |

（注）　備考欄の※印は、規程による選出母体を２つ兼ねている構成員を示す。

検索

## 4　学校法人関西大学自己点検・評価委員会　併設校部門委員会名簿　(154001)

2015.4.1現在

| | 所属・職名 | 氏　　名 | 備　　考 |
|---|---|---|---|
| 委員長 | 高等部・中等部　校長 | 鵜飼昌男 | |
| 副委員長 | 第一高等学校・第一中学校　校長 | 橋本定樹 | |
| | 北陽高等学校・北陽中学校　校長 | 田中敦夫 | |
| | 初等部　校長 | 田中達也 | |
| | 幼稚園　長 | 石倉千世 | |
| | 法人本部　長 | 五藤勝三 | |
| | 初等中等教育事務局長 | 平野　誠 | |

## 5　学校法人関西大学自己点検・評価委員会　外部評価委員会名簿　(155001)

2015.4.1現在

| | 所属（本務校・職名） | 氏　　名 | 備　　考 |
|---|---|---|---|
| 委員長 | 関西大学　常務理事 | 永田眞三郎 | |
| | 中央大学　理工学部　教授 | 早田幸政 | |
| | 同志社大学　文学部　教授 | 圓月勝博 | |
| | 元関西学院大学　教職教育研究センター長 | 横山利弘 | |
| | 関西学院大学　商学部　教授 | 平松一夫 | |

# 6　自己点検・評価の規程

## (1)　学校法人関西大学自己点検・評価委員会規程　(156101)

制定　平成21年１月29日

（設置）

第１条　学校法人関西大学（以下「本学」という。）に、本学の教育研究水準の向上を図り、社会的使命を達成するため、学校法人関西大学自己点検・評価委員会（以下「委員会」という。）を置く。

（任務）

第２条　委員会は、これまでの自己点検・評価活動の趣旨を尊重し、本学の自己点検・評価の実施及びその結果の公表に際して総括し、自己点検・評価活動の推進・発展を図る。

２　委員会は、前項の活動に関する客観性・公平性を担保するため、外部評価委員会の意見を聴取し、その意見を自己点検・評価活動に反映させるものとする。

３　前項の外部評価委員会に関する委員構成、職務等については別に定める。

（構成）

第３条　委員会は、次の者をもって構成する。

（１）　学長

（２）　常任理事会が指名する常勤の役員

（３）　関西大学第一高等学校長

（４）　関西大学北陽高等学校長

（５）　関西大学高等部校長

（６）　関西大学第一中学校長

（７）　関西大学北陽中学校長

（８）　関西大学中等部校長

（９）　関西大学初等部校長

(10)　関西大学幼稚園長

(11)　副学長のうち　１名

(12)　学長補佐のうち　１名

(13)　法人本部長

(14)　大学本部長

(15)　総合企画室長

(16)　初等中等教育事務局長

２　委員会は、前項のほか、委員長が必要と認める者若干名を委員に加えることができる。

（委員長及び副委員長）

第４条　委員会に、委員長及び副委員長を置く。

２　委員長は、委員会を代表し、その業務を統括する。

３　副委員長は、委員長を補佐し、委員長に事故あるときは、委員長の職務を代行する。

（委員長及び副委員長の選任）

第５条　委員長は、第３条第１項第２号に規定する常勤の役員のうちから委員会において選出する。

２　副委員長は、第３条第１項第１号に規定する委員をもって充てる。

（委員の任期）

第６条　第３条第１項に規定する委員の任期は、役職在任中とする。

２　第３条第２項に規定する委員の任期は、２年とする。ただし、再任を妨げない。

（委員会の運営）

第７条　委員会は、委員長が招集し、その議長となる。

２　委員会は、委員の３分の２以上の出席をもって成立する。

３　委員会の議事は、出席委員の過半数の同意をもって決し、可否同数のときは議長が決する。

４　委員会は、必要に応じて、委員以外の者に出席を求め、その意見を聴くことができる。

（職掌事項）

第８条　委員会は、第２条に規定する任務を遂行するため、大学部門委員会及び併設校部門委員会の自己点検・評価を総括するとともに、次の事項について審議決定する。

（１）　自己点検・評価に関する評価目標、評価項目、評価指標等の設定

（２）　資料の収集及び分析

（３）　大学部門委員会及び併設校部門委員会が取りまとめた自己点検・評価結果の集約

（４）　大学部門委員会及び併設校部門委員会が取りまとめた自己点検・評価結果に対する助言・勧奨

（５）　理事会への総括結果の報告

（６）　総括結果の公表

（７）　大学機関別認証評価を受ける際の認証評価機関の決定及び対応

（８）　自己点検・評価のための調査研究

（９）　その他自己点検・評価に必要な事項

（自己点検・評価結果への対応）

第９条　法人、大学、高等学校、中学校、小学校、幼稚園及びその部局は、自己点検・評価結果に基づき、その教育研究活動等について、改善が必要と認められた場合は、その改善に努めなければならない。

（大学部門委員会）

第10条　委員会のもとに、法人及び大学の自己点検・評価に関する事項を統括する大学部門委員会を置く。

２　大学部門委員会は、本大学の教育研究に関する全学の活動状況並びに組織、施設・設備、管理運営及び財政の状況について、各学部、研究科及び各機関が作成した報告をもとに、全学的観点に立って自己点検・評価を行い、その結果について報告書を作成し、学長に報告する。

３　前項の報告書は、学長が意見を付し、大学部門委員会の議を経たのち、委員会へ報告する。

（構成）

第11条　大学部門委員会は、次の者をもって構成する。

（１）　第３条第１項第11号に規定する副学長　１名

（２）　第３条第１項第12号に規定する学長補佐　１名

（３）　教育推進部、研究推進部、社会連携部及び国際部から選出された副部長　各１名

（４）　各学部及び研究科に設置された自己点検・評価委員会の委員長

（５）　東西学術研究所、経済・政治研究所、法学研究所及び人権問題研究室に設置された自己点検・評価委員会の委員長並びに先端科学技術推進機構及びソシオネットワーク戦略研究機構の副機構長

（６）　入試センター、学生センター、キャリアセンター、図書館、博物館、インフォメーションテクノロジーセンター及び保健管理センターに設置された自己点検・評価委員会の委員長

（７）　法人本部長、大学本部長

（８）　総合企画室、総務局、財務局、管財局、学長室、学事局、高槻事務局、堺事務局、入試事務局、学生サービス事務局、キャリアセンター事務局、学術情報事務局の局室長

２　大学部門委員会は、前項のほか、委員長が必要と認める者若干名を委員に加えることができる。

（大学部門委員長等）

第12条　大学部門委員会に、委員長及び副委員長を置く。

２　大学部門委員会の委員長は、大学部門委員会を代表し、その業務を統括する。

３　大学部門委員会の副委員長は、委員長を補佐し、委員長に事故あるときは、委員長の職務を代行する。

４　大学部門委員会の委員長は、前条第１項第１号の委員をもって充てる。

５　大学部門委員会の副委員長は、前条第１項第２号の委員をもって充てる。

６　前条第２項の委員の任期は、２年とする。ただし、再任を妨げない。

（大学部門委員会の運営）

第13条　大学部門委員会は、委員長が招集し、その議長となる。

２　大学部門委員会は、委員の３分の２以上の出席をもって成立する。

３　大学部門委員会の議事は、出席委員の過半数の同意をもって決し、可否同数のときは議長が決する。

４　大学部門委員会は、必要に応じて、委員以外の者に出席を求め、その意見を聴くことができる。

（委任）

第14条　この規程に定めるもののほか大学部門委員会の活動及び運営に関して必要な事項は、別に定める。

（併設校部門委員会）

第15条　委員会のもとに、高等学校、中学校、小学校及び幼稚園の自己点検・評価に関する事項を統括する併設校部門委員会を置く。

２　併設校部門委員会は、高等学校、中学校、小学校及び幼稚園が作成した報告をもとに、高等学校、中学校、小学校及び幼稚園全体としての自己点検・評価を行い、報告書としてとりまとめ、委員会に報告する。

（構成）

第16条　併設校部門委員会は、次の者をもって構成する。

（１）　関西大学第一高等学校長

（２）　関西大学北陽高等学校長

（３）　関西大学高等部校長

（４）　関西大学第一中学校長

（５）　関西大学北陽中学校長

（６）　関西大学中等部校長

（７）　関西大学初等部校長

（８）　関西大学幼稚園長

（９）　法人本部長

（10）　初等中等教育事務局長

２　併設校部門委員会は、前項のほか、委員長が必要と認める者若干名を委員に加えることができる。

（併設校部門委員長等）

第17条　併設校部門委員会に、委員長及び副委員長を置く。

２　併設校部門委員会の委員長は、併設校部門委員会を代表し、その業務を統括する。

３　併設校部門委員会の副委員長は、委員長を補佐し、委員長に事故あるときは、委員長の職務を代行する。

４　併設校部門委員会の委員長は、前条第１項第１号から第３号の委員のうちから併設校部門委員会において選出する。

５　併設校部門委員会の副委員長は、前条第１項第１号から第３号の委員のうち、前項の規定により委員長に選出された者を除く委員のうちから併設校部門委員会において選出する。

６　前条第２項の委員の任期は、２年とする。ただし、再任を妨げない。

（併設校部門委員会の運営）

第18条　併設校部門委員会は、委員長が招集し、その議長となる。

２　併設校部門委員会は、委員の３分の２以上の出席をもって成立する。

３　併設校部門委員会の議事は、出席委員の過半数の同意をもって決し、可否同数のときは議長が決する。

４　併設校部門委員会は、必要に応じて、委員以外の者に出席を求め、その意見を聴くことができる。

（委任）

第19条　この規程に定めるもののほか併設校部門委員会の活動及び運営に関して必要な事項は、別に定める。

（事務）

第20条　この規程に関する事務は、企画管理課が行う。

附　則

この規程は、平成21年４月１日から施行する。

附　則

この規程（改正）は、平成21年４月１日から施行する。

附　則

この規程（改正）は、平成22年４月１日から施行する。

附　則

この規程（改正）は、平成22年９月１日から施行する。

附　則

この規程（改正）は、平成24年11月22日から施行し、平成24年10月1日から適用する。

附　則

この規程（改正）は、平成25年９月12日から施行する。

附　則

この規程（改正）は、平成26年４月１日から施行する。

## (2) 外部評価委員会規程 (156201)

制定　平成21年１月29日

（設置）

第１条　学校法人関西大学における自己点検・評価活動の客観性・公平性を担保し、教育研究水準の更なる向上を図るため、学外有識者による評価を行い、その意見を自己点検・評価活動に反映させることを目的として、外部評価委員会（以下「委員会」という。）を置く。

（構成）

第２条　委員会は、次の者をもって構成する。

（１）　常任理事会が指名する常勤の役員

（２）　理事長が委嘱する学外有識者　５名程度

（委員長）

第３条　委員会に、委員長を置く。

２　委員長は、委員会を代表し、その業務を統括する。

（委員長の選任）

第４条　委員長は、第２条第１号に規定する常勤の役員のうちから委員会において選出する。

（委員の任期）

第５条　第２条第１号の委員の任期は、役職在任中とする。

２　第２条第２号の委員の任期は３年とする。ただし、再任を妨げない。

３　前項の委員に欠員が生じたときは、補充しなければならない。この場合において、その任期は、前任者の残任期間とする。

（職掌事項）

第６条　委員会は、学校法人関西大学自己点検・評価委員会が行う自己点検・評価活動に関する評価を行う。

２　委員会は、前項の評価の結果を学校法人関西大学自己点検・評価委員会に報告する。

（運営方法）

第７条　委員会は、委員長が必要と認めたとき又は委員３名以上の要求があったとき委員長が招集する。

２　委員会は、委員の３分の２以上の出席をもって成立し、議事は、出席者の過半数の同意をもって決する。

３　委員長が必要と認めたときは、委員以外の者の出席を求めることができる。

４　委員会は、審議のため必要があるときは、関係部署に対して資料の提出を求めることができる。

（事務）

第８条　委員会の事務は、企画管理課が行う。

（補則）

第９条　このほか、委員会の運営に関し必要な事項は、委員会の議を経て定める。

附　則

この規程は、平成21年４月１日から施行する。

附　則

この規程（改正）は、平成22年４月１日から施行する。

附　則

この規程（改正）は、平成24年11月22日から施行し、平成24年10月１日から適用する。

附　則

この規程（改正）は、平成25年10月１日から施行する。

附　則

この規程（改正）は、平成26年４月１日から施行する。

検索

# XVI　関西大学歴代学長・理事長一覧等

## 1　歴代学長・歴代理事長一覧　(161001)

### (1)　歴代学長一覧

2015.4.1

| 代 | 氏　名 | 在　任　期　間 |
|---|---|---|
| 初代校長 | 小倉　久 | 1886（明19）年11月　～1889（ 22）年 5月 |
| 第 2 代校長 | 水上　長次郎 | 1889（ 22）年 5月　～1890（ 23）年 5月 |
| 第 3 代校長 | 有田　徳一 | 1890（ 23）年 5月　～1896（ 29）年 2月 |
| 第 4 代校長 | 一瀬　勇三郎 | 1896（ 29）年 4月　～1898（ 31）年 6月 |
| 第 5 代校長 | 加太　邦憲 | 1898（ 31）年 9月　～1904（ 37）年12月 |
| 第 6 代学長 | 加太　邦憲 | 1905（ 38）年 1月　～1905（ 38）年11月 |
| 第 7 代学長 | 河村　善益 | 1905（ 38）年11月　～1906（ 39）年 7月 |
| 第 8 代学長 | 古荘　一雄 | 1906（ 39）年 7月　～1913（大 2）年 5月 |
| 第 9 代学長 | 斎藤　十一郎 | 1913（大 2）年 7月　～1917（ 6）年12月 |
| 第 10 代学長 | 織田　萬 | 1917（ 6）年12月　～1922（ 11）年 5月 |
| 第 11 代学長 | 山岡　順太郎 | 1922（ 11）年 5月　～1925（ 14）年 3月 |
| 第 12 代学長 | 松本　烝治 | 1925（ 14）年 3月　～1928（昭 3）年 3月 |
| 第 13 代学長 | 仁保　亀松 | 1928（昭 3）年 4月　～1937（ 12）年 3月 |
| 第 14 代学長 | 神戸　正雄 | 1937（ 12）年 4月　～1944（ 19）年 3月 |
| 第 15 代学長 | 竹田　省 | 1944（ 19）年 5月　～1946（ 21）年 1月 |
| 第 16 代学長 | 正井　敬次 | 1946（ 21）年 5月　～1947（ 22）年 4月 |
| 第 17 代学長 | 岩崎　卯一 | 1947（ 22）年 5月　～1950（ 25）年 7月13日 |
| 学長事務代行 | 福島　四郎 | 1950（ 25）年 6月 8日～1950（ 25）年 7月12日 |
| 第 18 代学長 | 岡野　留次郎 | 1950（ 25）年 7月13日～1953（ 28）年 4月30日 |
| 学長事務代行 | 木村　健助 | 1953（ 28）年 4月30日～1953（ 28）年11月18日 |
| 第 19 代学長 | 岩崎　卯一 | 1953（ 28）年11月19日～1956（ 31）年11月18日 |
| 第 20 代学長 | 岩崎　卯一 | 1956（ 31）年11月19日～1958（ 33）年 3月31日 |
| 第 21 代学長 | 岡野　留次郎 | 1958（ 33）年 4月 1日～1959（ 34）年 7月31日 |
| 学長事務代行 | 山崎　紀男 | 1959（ 34）年 6月19日～1959（ 34）年 7月31日 |
| 第 22 代学長 | 矢口　孝次郎 | 1959（ 34）年 8月 1日～1962（ 37）年 7月31日 |
| 第 23 代学長 | 中谷　敬壽 | 1962（ 37）年 8月 1日～1965（ 40）年 7月31日 |
| 第 24 代学長 | 森川　太郎 | 1965（ 40）年 8月 1日～1967（ 42）年 9月30日 |
| 学長事務代行 | 安田　信一 | 1967（ 42）年 8月10日～1967（ 42）年 9月30日 |
| 第 25 代学長 | 中谷　敬壽 | 1967（ 42）年10月 1日～1969（ 44）年 9月 7日 |
| 学長事務代行 | 明石　三郎 | 1969（ 44）年 9月 8日～1969（ 44）年10月 6日 |
| （第26代）学長代行 | 廣瀬　捨三 | 1969（ 44）年10月 7日～1970（ 45）年 9月30日 |
| 第 27 代学長 | 廣瀬　捨三 | 1970（ 45）年10月 1日～1973（ 48）年 9月30日 |
| 第 28 代学長 | 明石　三郎 | 1973（ 48）年10月 1日～1976（ 51）年 9月30日 |
| 第 29 代学長 | 中　義勝 | 1976（ 51）年10月 1日～1979（ 54）年 9月30日 |
| 第 30 代学長 | 大西　昭男 | 1979（ 54）年10月 1日～1982（ 57）年 9月30日 |

| 代 | 氏　　名 | 在　任　期　間 |
|---|---|---|
| 第 31 代 学 長 | 大 西 昭 男 | 1982（ 57）年10月 1日～1985（ 60）年 9月30日 |
| 第 32 代 学 長 | 大 西 昭 男 | 1985（ 60）年10月 1日～1988（ 63）年 9月30日 |
| 第 33 代 学 長 | 大 西 昭 男 | 1988（ 63）年10月 1日～1991（平 3）年 9月30日 |
| 第 34 代 学 長 | 大 西 昭 男 | 1991（平 3）年10月 1日～1994（ 6）年 9月30日 |
| 第 35 代 学 長 | 石 川 啓 | 1994（ 6）年10月 1日～1997（ 9）年 9月30日 |
| 第 36 代 学 長 | 石 川 啓 | 1997（ 9）年10月 1日～2000（ 12）年 9月30日 |
| 第 37 代 学 長 | 永 田 眞 三 郎 | 2000（ 12）年10月 1日～2003（ 15）年 9月30日 |
| 第 38 代 学 長 | 河 田 悌 一 | 2003（ 15）年10月 1日～2006（ 18）年 9月30日 |
| 第 39 代 学 長 | 河 田 悌 一 | 2006（ 18）年10月 1日～2009（ 21）年 9月30日 |
| 第 40 代 学 長 | 楠 見 晴 重 | 2009（ 21）年10月 1日～2012（ 24）年 9月30日 |
| 第 41 代 学 長 | 楠 見 晴 重 | 2012（ 24）年10月 1日～ |

## (2) 歴代理事長一覧

2015.4.1

| 期 | 氏　　名 | 在　任　期　間 |
|---|---|---|
| 第 1 期 | 宮 島 綱 男 | 1948（昭23）年 1月 7日～1952（昭27）年11月 5日 |
| 第 2 期 | 白 川 朋 吉 | 1952（ 27）年11月27日～1959（ 34）年 8月18日 |
| 第 3 期 | 神 宅 賀 壽 恵 | 1959（ 34）年 8月25日～1960（ 35）年10月17日 |
| 第 4 期 | 三 好 萬 次 | 1960（ 35）年10月17日～1963（ 38）年 6月10日 |
| | 久 井 忠 雄 | 1963（ 38）年 6月17日～1964（ 39）年 9月30日 |
| 第 5 期 | 久 井 忠 雄 | 1964（ 39）年10月 1日～1968（ 43）年 9月30日 |
| 第 6 期 | 久 井 忠 雄 | 1968（ 43）年10月 1日～1972（ 47）年 9月30日 |
| 第 7 期 | 久 井 忠 雄 | 1972（ 47）年10月 1日～1976（ 51）年 9月30日 |
| 第 8 期 | 久 井 忠 雄 | 1976（ 51）年10月 1日～1980（ 55）年 9月30日 |
| 第 9 期 | 久 井 忠 雄 | 1980（ 55）年10月 1日～1984（ 59）年 9月30日 |
| 第 10 期 | 久 井 忠 雄 | 1984（ 59）年10月 1日～1988（ 63）年 9月30日 |
| 第 11 期 | 久 井 忠 雄 | 1988（ 63）年10月 1日～1991（平 3）年 8月24日 |
| （職務代行） | 稲 野 治 兵 衛 | 1991（平 3）年 8月26日～1991（ 3）年 9月 5日 |
| | 稲 野 治 兵 衛 | 1991（ 3）年 9月 6日～1992（ 4）年 7月 7日 |
| （職務代行） | 大 西 昭 男 | 1992（ 4）年 7月 8日～1992（ 4）年 9月30日 |
| 第 12 期 | 上 田 繁 潔 | 1992（ 4）年10月 1日～1996（ 8）年 9月30日 |
| 第 13 期 | 大 西 昭 男 | 1996（ 8）年10月 1日～2000（ 12）年 9月30日 |
| 第 14 期 | 羽 間 平 安 | 2000（ 12）年10月 1日～2004（ 16）年 9月30日 |
| 第 15 期 | 森 本 靖 一 郎 | 2004（ 16）年10月 1日～2008（ 20）年 9月30日 |
| 第 16 期 | 上 原 洋 允 | 2008（ 20）年10月 1日～2012（ 24）年 9月30日 |
| 第 17 期 | 池 内 啓 三 | 2012（ 24）年10月 1日～ |

（注） 歴代理事長については、私立学校法が施行された1950（昭和25）年３月15日以降とし、評議員の改選の行われた期ごとに掲載

検索

## 2　校友・卒業生総数一覧　(162001)

2015.3.31現在

| 設置学校別 | 卒業年 | 前年度末 | 今年度増 | 人数 | 合計 | 摘要 |
|---|---|---|---|---|---|---|
| 関西法律学校 | 1889～1904年<br>(明治22～明治37年) | 584 | 0 | 584 | 33,041 | 廃止学校 |
| 専門部 | 1905～1951年<br>(明治38～昭和26年) | 21,853 | 0 | 21,853 | | |
| 大学予科 | 1921～1948年<br>(大正10～昭和23年) | 4,603 | 0 | 4,603 | | |
| 旧制大学 | 1925～1951年<br>(大正14～昭和26年) | 6,001 | 0 | 6,001 | | |
| 新制大学 | 1949～2015年<br>(昭和24～平成27年) | 306,607 | 6,369 | 312,976 | 333,017 | 現存学校 |
| 大学院（前期課程） | 1952～2015年<br>(昭和27～平成27年) | 16,320 | 557 | 16,877 | | |
| 大学院（後期課程） | 1958～2015年<br>(昭和33～平成27年) | 1,742 | 65 | 1,807 | | |
| 大学院（専門職） | 2006～2015年<br>(平成18～平成27年) | 1,264 | 93 | 1,357 | | |
| 関西工業専門学校 | 1947～1951年<br>(昭和22～昭和26年) | 378 | 0 | 378 | 10,668 | 廃止学校 |
| 短期大学部 | 1952～1958年<br>(昭和27～昭和33年) | 2,467 | 0 | 2,467 | | |
| 関西甲種商業学校 | 1916～1949年<br>(大正5～昭和24年) | 5,050 | 0 | 5,050 | | |
| 関西大学付属第2商業学校 | 1926～1945年<br>(大正15～昭和20年) | 2,773 | 0 | 2,773 | | |
| 関西大学第一高等学校 | 1949～2015年<br>(昭和24～平成27年) | 28,537 | 407 | 28,944 | 63,575 | 現存学校 |
| 関西大学北陽高等学校 | 1928～2015年<br>(昭和3～平成27年) | 33,966 | 314 | 34,280 | | |
| 関西大学高等部 | 2013～2015年<br>(平成25～平成27年) | 231 | 120 | 351 | | |
| 推薦校友他 | 1889～2015年<br>(明治22～平成27年) | 233 | 0 | 233 | 233 | 現存 |
| 合計 | | 432,609 | 7,925 | 440,534 | | |

# 3　関西大学の規模（５カ年の推移）（163001）

| 項目 ＼ 年度 | | 2010 | 2011 | 2012 | 2013 | 2014 |
|---|---|---|---|---|---|---|
| 教　育　職　員（名）〔大　　学〕 | 専　任 | 732 | 756 | 770 | 762 | 786 |
| | 非専任 | 1,413 | 1,449 | 1,453 | 1,512 | 1,467 |
| | 計 | 2,145 | 2,205 | 2,223 | 2,274 | 2,253 |
| 教　育　職　員（名）〔高・中・小・幼〕 | 専　任 | 188 | 210 | 228 | 239 | 243 |
| | 非専任 | 88 | 107 | 123 | 109 | 121 |
| | 計 | 276 | 317 | 351 | 348 | 364 |
| 事　務　職　員（名）専任は、専任に準ずる者を含む。非専任は2013年までは非常勤嘱託、2014年からは兼任事務職員を示す。 | 専　任 | 584 | 604 | 626 | 640 | 643 |
| | 非専任 | 160 | 174 | 142 | 134 | 1,664 |
| | 計 | 744 | 778 | 768 | 774 | 2,307 |
| 学生・生徒・児童・園児（名） | 学　生 | 30,178 | 30,147 | 30,127 | 30,178 | 30,211 |
| | 併設学校 | 4,090 | 4,400 | 4,782 | 4,825 | 4,753 |
| | 計 | 34,268 | 34,547 | 34,909 | 35,003 | 34,964 |
| （名）校　友 | 短以上(大学予科卒を含む) | 340,409 | 347,628 | 354,578 | 361,819 | 368,903 |
| | 高　他 | 68,188 | 68,948 | 69,619 | 70,557 | 71,398 |
| | 計(推薦を除く) | 408,597 | 416,576 | 424,197 | 432,376 | 440,301 |
| 図　　書 | （冊） | 2,252,506 | 2,288,848 | 2,355,241 | 2,384,458 | 2,415,480 |
| 資金収支決算額 | （千円） | 67,839,820 | 64,984,420 | 65,397,783 | 67,368,097 | 70,496,579 |
| 資　　産 | （〃） | 198,187,679 | 200,861,873 | 205,272,283 | 209,224,912 | 213,551,374 |
| 負　　債 | （〃） | 20,605,441 | 27,466,796 | 28,150,354 | 29,119,843 | 30,479,214 |
| （内 借入金残高） | | (4,652,520) | (5,332,850) | (5,985,150) | (7,108,770) | (8,045,280) |
| 土　　地 | （坪） | 312,744 | 313,925 | 314,012 | 315,038 | 313,828 |
| 建　　物 | （〃） | 133,952 | 137,067 | 137,208 | 139,197 | 140,304 |
| 構　築　物 | （千円） | 8,690,641 | 8,041,650 | 7,430,186 | 7,795,789 | 7,826,732 |
| 備　品　什　器 | （点） | 18,555 | 18,687 | 18,905 | 19,229 | 19,355 |
| 私立大学等経常費補助金（千円） | | 2,844,894 | 3,360,420 | 3,236,953 | 3,385,625 | 3,609,236 |
| 学部志願者（名）（併設校からの進学者及び推薦入学を含む。） | | 23年度入試 90,494 | 24年度入試 83,738 | 25年度入試 90,503 | 26年度入試 87,846 | 27年度入試 86,575 |

（注）　基本的に５月１日現在の数値としているが、「校友」は各年度末の人数を示す。また、「図書」以下は「決算書」、2011年度以前については、「決算書」、「決算説明資料」及び「財産目録」に基づく。単位が千円のものについては、以下切り捨てている。

検索

# キャンパスマップ（2015年4月）

## 千里山キャンパス Senriyama Campus

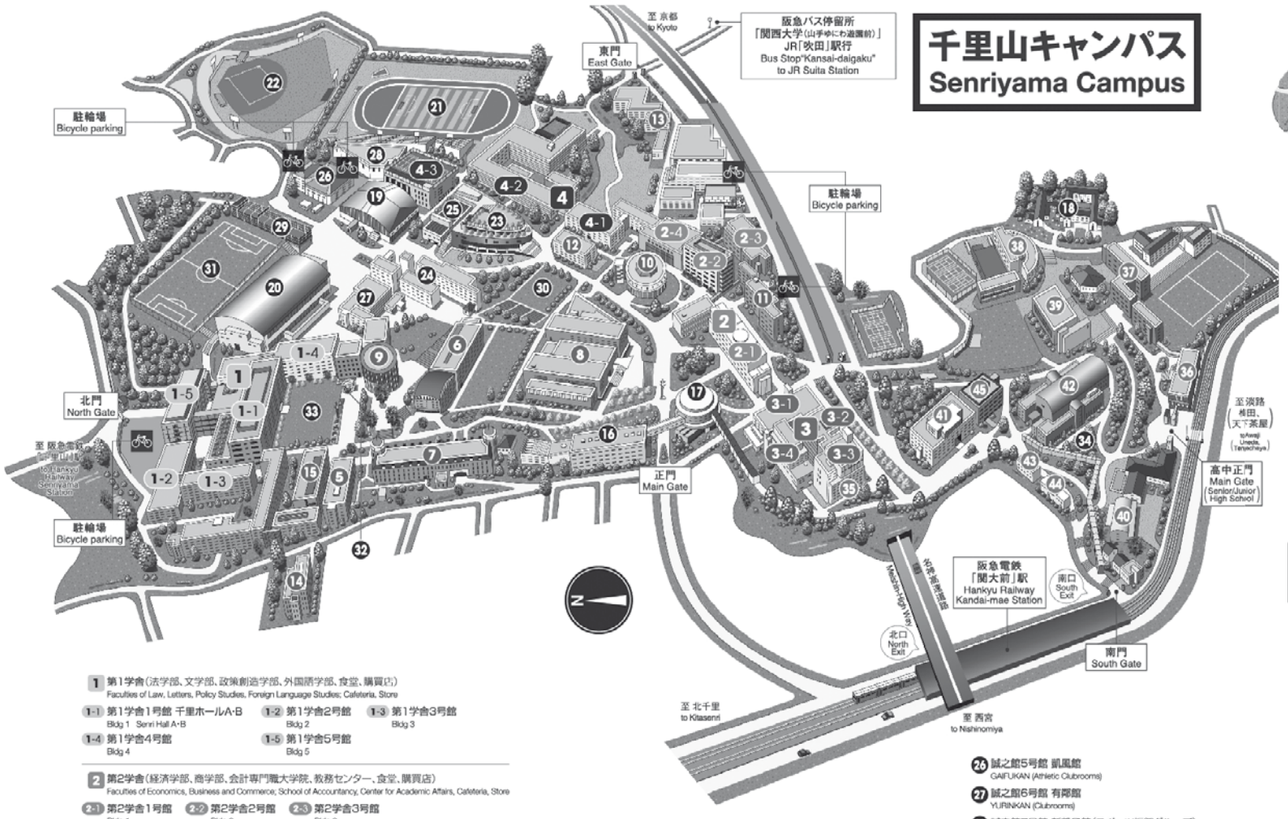


1 第1学舎（法学部、文学部、政策創造学部、外国語学部、食堂、購買店）
Faculties of Law, Letters, Policy Studies, Foreign Language Studies; Cafeteria, Store

1-1 第1学舎1号館 千里ホールA・B Bldg 1 Senri Hall A・B
1-2 第1学舎2号館 Bldg 2
1-3 第1学舎3号館 Bldg 3
1-4 第1学舎4号館 Bldg 4
1-5 第1学舎5号館 Bldg 5

2 第2学舎（経済学部、商学部、会計専門職大学院、教務センター、食堂、購買店）
Faculties of Economics, Business and Commerce; School of Accountancy, Center for Academic Affairs, Cafeteria, Store

2-1 第2学舎1号館 Bldg 1
2-2 第2学舎2号館 Bldg 2
2-3 第2学舎3号館 Bldg 3
2-4 第2学舎4号館 / BIGホール100 Bldg 4 / BIG Hall 100

3 第3学舎（社会学部、社会的信頼システム創生センター、食堂、購買店）
Faculty of Sociology, Research Center for Social Trust and Empowerment Process, Cafeteria, Store

3-1 第3学舎1号館 Bldg 1
3-2 第3学舎2号館 Bldg 2
3-3 第3学舎3号館 Bldg 3
3-4 第3学舎4号館 / ソシオAV大ホール Bldg 4 / Socio AV Large Hall

4 第4学舎（システム理工学部、環境都市工学部、化学生命工学部、キャリアセンター理工系事務室、購買店）
Faculties of Engineering Science, Environmental and Urban Engineering, Chemistry, Materials and Bioengineering, Career Center for Science and Engineering, Store

4-1 第4学舎1号館 Bldg 1
4-2 第4学舎2号館 Bldg 2
4-3 第4学舎3号館 Bldg 3

5 岩崎記念館（外国語教育学研究科英語教育連環センター）
IWASAKI KINENKAN (English Language Instruction Network Center)

6 尚文館（大学院、臨床心理専門職大学院）/ マルチメディアAV大教室
SHOBUNKAN (Graduate Schools, Graduate School of Professional Clinical Psychology) / Multimedia AV Large Hall

7 以文館（法科大学院、心理臨床センター千里山カウンセリングルーム、アジア文化研究センター、食堂、購買店）
IBUNKAN (School of Law, Psychological Service Center Senriyama Counseling Room, Center for the Study of Asian Cultures, Cafeteria, Store)

8 総合図書館
University Library

9 龍文館（関西大学博物館、大阪都市遺産研究センター、人権問題研究室、年史資料展示室）
KANEBUNKAN (Museum, Research Center for Cityscape and Cultural Heritage of Osaka, Institute of Human Rights Studies, University Archival Gallery)

10 円神館（ITセンター）
ENSHINKAN (Information Technology Center)

11 ソシオネットワーク戦略研究機構、経商研究棟
Research Institute for Socionetwork Strategies, Economics and Commerce Researchers Office

12 学術フロンティア・コア（先端科学技術推進機構、社会連携部［産学官連携センター、知財センター、地域連携センター］）
Frontier Sciences Core (Organization for Research and Development of Innovative Science and Technology, Division of Community and Business Partnerships [Center for Business, Government and Universities; Center for Intellectual Property, Center for Community Collaboration])

13 ハイテク・リサーチ・コア（先端科学技術推進機構）
High Technology Research Core (Organization for Research and Development of Innovative Science and Technology)

14 児島惟謙館（経済・政治研究所、東西学術研究所［文化交流学研究拠点］、法学研究所）
KOJIMA KOREKATA-KAN (Institute of Economic and Political Studies, Institute of Oriental and Occidental Studies [Institute for Cultural Interaction Studies], Institute of Legal Studies)

15 総合研究室棟（国際文化財・文化研究センター）
Researchers Office (Center for the Global Study of Cultural Heritage and Culture)

16 新関西大学会館北棟（学生相談・支援センター、高大連携センター、入試センター、保健管理センター、キャリアセンター）
新関西大学会館北棟ホール
SHIN-KANSAIDAIGAKU-KAIKAN North Bldg. (Student Study and Counseling Center, Center for High School and University Partnerships, Admissions Center, Medical Center, Career Center), SHIN-KANSAIDAIGAKU-KAIKAN North Bldg. Hall

17 新関西大学会館南棟（インフォメーション、研究推進部、国際部、H.O.M.E.千里交流拠点、出納課分室、レストラン）
SHIN-KANSAIDAIGAKU-KAIKAN South Bldg. (Information Center, Division of Research Development, Division of International Affairs, Harmonic Osaka Multicultural Environs, Cashiers Division, Restaurant)

18 学生国際交流館・秀麗寮
SHURIRI-RYO (International Student House)

19 千里山東体育館
Gymnasium-Senriyama East

20 千里山中央体育館（購買店）
Gymnasium-Senriyama Central (Store)

21 千里山中央グラウンド
Athletic Ground-Senriyama Central

22 千里山北グラウンド
Athletic Ground-Senriyama North

23 総合学生会館 メディアパーク 瀧風館（学生生活支援グループ、奨学支援グループ、ボランティア活動支援グループ、コラボレーションコモンズ、生協本部、食堂、購買店）
Mediapark RINPUKAN (Student Support Group, Scholarships and Financial Assistance Group, Volunteer Activities Support Group, Collaboration Commons, Cafeteria, Shops)

24 誠之館2・3号館（サテライトステーション）
SEISHIKAN 2-3 (Satellite Station, Clubrooms)

25 誠之館4号館 / KUシンフォニーホール
SEISHIKAN 4 / KU Symphony Hall

26 誠之館5号館 凱風館
GAIFUKAN (Athletic Clubrooms)

27 誠之館6号館 有隣館
YURINKAN (Clubrooms)

28 誠之館7号館 新凱風館（スポーツ振興グループ）
SHIN-GAIFUKAN (Athletic Clubrooms, Sports Promotion Group)

29 誠之館8号館 義心館
YOSHINKAN (Sports Complex)

30 悠久の庭
YUKYU NO NIWA (Open Space)

31 千里山北広場
SENRIYAMA KITAHIROBA (Sports Ground)

32 高松塚古墳壁画再現展示室
TAKAMATSUZUKA KOFUN "Ancient Tomb" Exhibition Room

33 あすかの庭
ASUKA NO NIWA (Open Space)

34 飛翔の庭
HISYO NO NIWA (Japanese Garden)

35 エクステンション・リードセンター
Extension Reed Center (The Extension Center)

36 親和館
SHINWAKAN (Hall, Cafeteria)

37 関西大学第一高等学校
Kansai University Dai-ichi Senior High School

38 関西大学第一中学校
Kansai University Dai-ichi Junior High School

39 秀麗館
SHUREIKAN (Senior/Junior High School Gymnasium)

40 関西大学幼稚園
Kansai University Kindergarten

41 関西大学会館（法人本部、大学本部）
KANSAIDAIGAKU-KAIKAN (Administration Office)

42 100周年記念会館（レストラン、室内温水プール、株式会社関大パンセ、関西大学共済会事務局）
Centenary Memorial Hall (Restaurant, Swimming Pool, KANDAI Pensee, Kansai University Mutual Aid Association Office)

43 教育会館
KYOIKU-KAIKAN

44 教育会館別館（出版部）
KYOIKU-KAIKAN-BEKKAN (Kansai University Press)

45 校友・父母会館（校友会、教育後援会）
KOYU FUBO-KAIKAN (Alumni Association, Parents' Association)

## 高槻キャンパス Takatsuki Campus

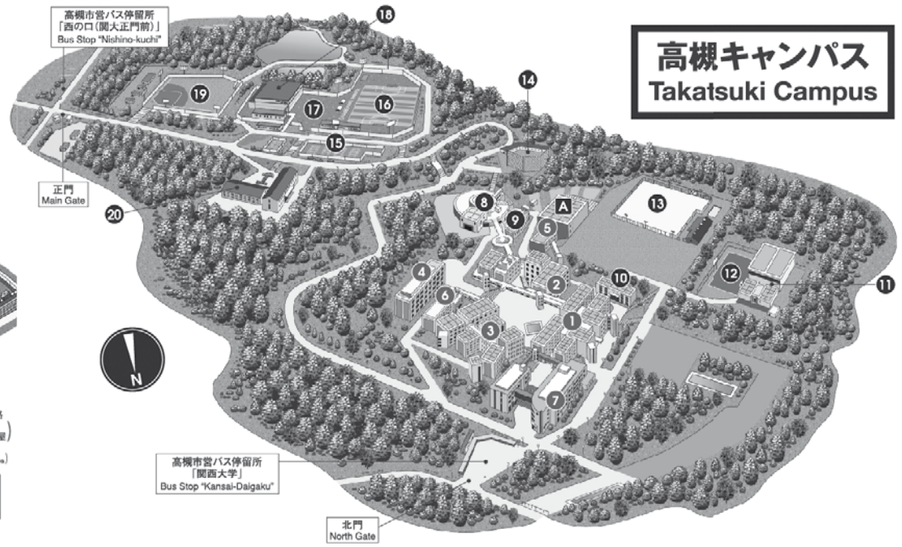


総合情報学部・総合情報学研究科
1 A棟 管理・研究棟（総合情報学部オフィス、高槻キャンパスオフィス）
2 B棟 図書・教室棟（高槻キャンパス図書館）
3 C棟 スタジオ棟
4 D棟 大学院棟
5 E棟 教室棟
6 F棟 ネットワーキング研究センター
7 K棟 情報演習棟（キャリアセンター）
8 L棟 厚生棟（食堂、購買店）
9 S棟 スチューデントハウス
10 R棟 リサーチハウス
11 G棟 体育館
12 全天候型ハードコート
13 馬場
14 ゴルフ練習場
15 テニスコート
16 第1グラウンド
17 第2グラウンド
18 関西大学アイスアリーナ
19 第3グラウンド
20 セミナーハウス 高岳館

ホール
A 情報メディアホール（TEホール）

Faculty of Informatics, Graduate School of Informatics
1 Faculty Office, Administration Office
2 Classrooms, Library
3 Computer Rooms, Studio
4 Graduate School
5 Classrooms
6 Research Center for Networking
7 Seminar Rooms, Laboratories, Career Center
8 Cafeteria, Store
9 Student House
10 Research House
11 Gymnasium
12 All Weather Court
13 Riding Ground
14 Golf Range
15 Tennis Courts
16 1st Athletic Ground
17 2nd Athletic Ground
18 Ice Arena
19 3rd Athletic Ground
20 Seminar House KOGAKUKAN

HALL
A TE Hall

## 高槻ミューズキャンパス Takatsuki Muse Campus

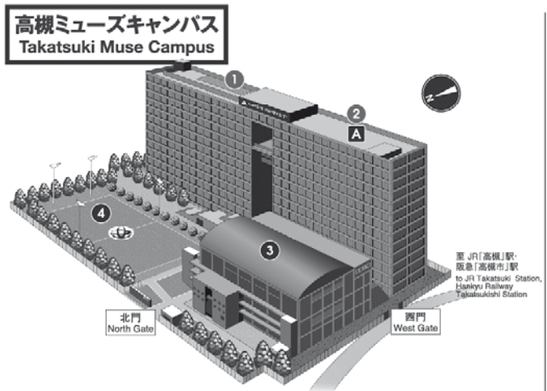


1 東館（初等部・中等部・高等部校舎棟）
関西大学初等部・中等部・高等部
2 西館（大学・大学院学舎棟、ミューズオフィス）
社会安全学部・社会安全研究科
- ミューズ大学図書館
- 関西大学児童図書館
- 安全ミュージアム
- 生涯学習センター、キャリアセンター、エクステンション・リードセンター

3 史館（体育・厚生棟）
- レストラン、購買店
- 室内温水プール
- アリーナ

4 グラウンド

ホール
A ミューズホール（西館内）

1 East Bldg. (Kansai University Senior High/Junior High/Elementary School)
2 West Bldg. (Faculty, Graduate School, Office)
Faculty of Safety Science, Graduate School of Safety Science
- University Library, "Muse"
- Kids' Library
- Museum of Safety Science
- Center for Continuing Education, Career Center, Extension Reed Center (The Extension Center)

3 North Bldg. (Gymnasium, Restaurant)
- Restaurant, Store
- Budo Gym
- Swimming Pool
- Arena

4 Athletic Field

HALL
A Muse Hall

## 堺キャンパス Sakai Campus

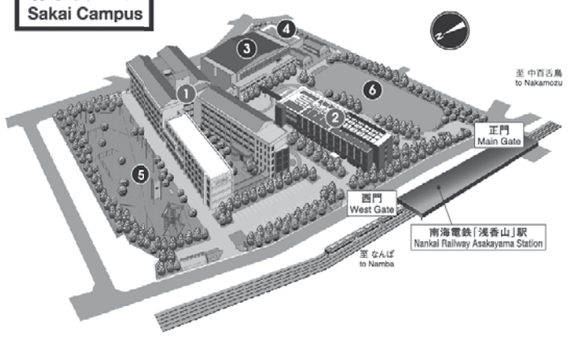


人間健康学部・人間健康研究科
1 A棟（教室、キャリアセンター、堺キャンパス事務室）
2 B棟（教室、堺キャンパス図書館、カフェテリア、購買店）
3 体育館（アリーナ、格技実習教室、トレーニングルーム）
4 プール
5 体験学習エリア
6 広場・Evergreen

Faculty of Health and Well-being
Graduate School of Health and Well-being
1 Classrooms, Career Center, Office
2 Classrooms, Library, Cafeteria, Store
3 Gymnasium (Arena, Budo & Fitness Gym, Training Room)
4 Swimming Pool
5 Facility for Experiential Learning Activities
6 Evergreen (Open Space)

## 北陽キャンパス Hokuyo Campus

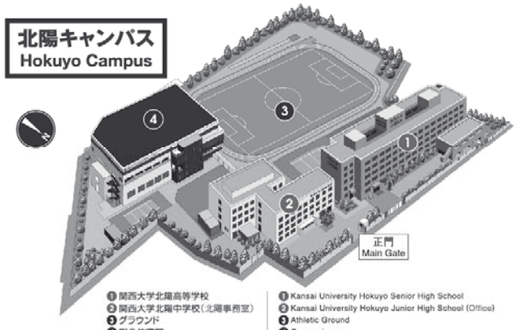


1 関西大学北陽高等学校
2 関西大学北陽中学校（北陽事務室）
3 グラウンド
4 総合体育館

1 Kansai University Hokuyo Senior High School
2 Kansai University Hokuyo Junior High School (Office)
3 Athletic Ground
4 Gymnasium

## 南千里国際プラザ Minami-Senri International Plaza

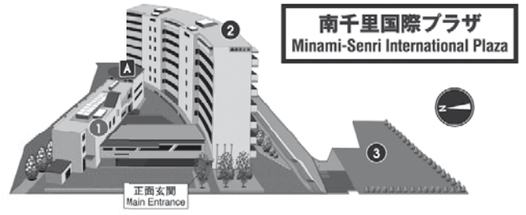


1 教室棟
留学生別科（日本語・日本文化教育プログラム進学コース）
- 教室、図書室、IT教室、国際プラザ事務室

2 寮棟
- 寮室、多目的室、レクリエーションルーム、和室

3 南広場

ホール
A 国際プラザホール（教室棟内）

1 Classroom Building
Japanese Language and Culture Program Preparatory Course (Bekka)
- Classrooms, Library, IT Room, Office

2 Dormitory Building
- Residence rooms, Multipurpose Room, Recreation Room, Japanese Room

3 South Square

HALL
A International Plaza Hall

検索

# 関西大学『学の実化』Vol. 11　No. 1
## データブック　2015

2015年（平成27年）７月31日印刷
2015年（平成27年）７月31日発行
編集発行　**学校法人関西大学自己点検・評価委員会（大学部門委員会）**
〒564-8680　吹田市山手町３丁目３－35
電話　(06)－6368－1121大代表

千里山キャンパス：〒564-8680　大阪府吹田市山手町３丁目３番35号
高槻キャンパス：〒569-1095　大阪府高槻市霊仙寺町２丁目１番１号
高槻ミューズキャンパス：〒569-1098　大阪府高槻市白梅町７番１号
堺キャンパス：〒590-8515　大阪府堺市堺区香ヶ丘１丁目11番１号
ＵＲＬ：http://www.kansai-u.ac.jp

印刷　株式会社　遊　文　舎
〒532-0012　大阪市淀川区木川東4-17-31