検索

関西大学『学の実化』

Vol. 10　No. 3

データブック 2014

学校法人関西大学自己点検・評価委員会（大学部門委員会）

検索

目　次

編集にあたって

Ⅰ　関西大学の建学理念

１　関西法律学校の創立から旧制大学の時代 …… 1
２　戦後の復興期から新制大学の充実 …… 2
３　学是の現代的展開に向けて …… 3

Ⅱ　将来構想全体像

１　長期行動計画〔改訂版〕アウトライン …… 4
２　中期行動計画 …… 9

Ⅲ　教育研究組織

１　教育・研究組織 …… 13
２　学　部 …… 14
３　大学院 …… 15
４　留学生別科 …… 16
５　研究所等 …… 16
(1)　東西学術研究所〈 16〉
(2)　経済・政治研究所〈 17〉
(3)　先端科学技術推進機構〈 17〉
(4)　法学研究所〈 18〉
(5)　ソシオネットワーク戦略研究機構〈 19〉
(6)　人権問題研究室〈 20〉
(7)　博物館〈 20〉
(8)　教育推進部〈 21〉
(9)　研究推進部〈 22〉
(10)　社会連携部〈 22〉
(11)　国際部〈 23〉
(12)　大学院等〈 24〉
６　設置学部・学科・大学院研究科 …… 25

Ⅳ　教員・教員組織

１　教員組織 …… 27
(1)　教員組織（専任・非常勤）の配置状況
ア　所属別教育職員数〈 27〉
イ　教員組織〈 29〉
(2)　教育職員の構成
ア　専任教育職員の年齢構成・平均年齢〈 32〉
イ　専任教育職員の勤続年数・平均勤続年数〈 35〉
ウ　専任教育職員の男女構成〈 39〉
エ　専任教育職員の最終出身大学・大学院〈 41〉
オ　学外兼職の状況〈 43〉
(3)　過去10年間の専任教育職員数と学生数の推移〈 44〉
２　教育職員の授業科目担任時間数 …… 45
(1)　学部別授業担任時間数・平均担任時間数〈 45〉
(2)　専任教員の担当授業時間数〈 46〉

検索

３　非常勤講師の本務校の種別（国・公・私立大など）　47
４　授業支援の状況　48
(1)　学習支援室の利用状況〈 48〉
(2)　教育指導補助者の状況〈 48〉
(3)　授業支援SA（スチューデント・アシスタント）の状況〈 48〉

Ⅴ　教育内容・方法・成果

１　学　部　49
(1)　学部の卒業所要単位
ア　法学部〈 49〉
イ　文学部〈 49〉
ウ　経済学部〈 50〉
エ　商学部〈 50〉
オ　社会学部〈 50〉
カ　政策創造学部〈 51〉
キ　外国語学部〈 51〉
ク　人間健康学部〈 51〉
ケ　総合情報学部〈 52〉
コ　社会安全学部〈 52〉
サ　システム理工学部〈 53〉
シ　環境都市工学部〈 54〉
ス　化学生命工学部〈 54〉
(2)　履修状況及び成績分布（分野）
ア　法学部　2013年度以降入学生〈 55〉
イ　法学部　2008～2012年度入学生〈 55〉
ウ　法学部　2007年度以前入学生〈 56〉
エ　文学部　2013年度以降入学生〈 56〉
オ　文学部　2008～2012年度入学生〈 58〉
カ　文学部　2007年度以前入学生〈 60〉
キ　経済学部　2013年度以降入学生〈 61〉
ク　経済学部　2008～2012年度入学生〈 61〉
ケ　経済学部　2007年度以前入学生〈 62〉
コ　商学部　2013年度以降入学生〈 62〉
サ　商学部　2008～2012年度入学生〈 63〉
シ　商学部　2007年度以前入学生〈 63〉
ス　社会学部　2013年度以降入学生〈 64〉
セ　社会学部　2008～2012年度入学生〈 64〉
ソ　社会学部　2007年度以前入学生〈 65〉
タ　政策創造学部　2013年度以降入学生〈 65〉
チ　政策創造学部　2011～2012年度入学生〈 66〉
ツ　政策創造学部　2008～2010年度入学生〈 66〉
テ　政策創造学部　2007年度以前入学生〈 66〉
ト　外国語学部　2013年度以降入学生〈 67〉
ナ　外国語学部　2012年度以前入学生〈 67〉
ニ　人間健康学部〈 68〉
ヌ　総合情報学部　2013年度以降入学生〈 68〉
ネ　総合情報学部　2008～2012年度入学生〈 69〉
ノ　総合情報学部　2007年度以前入学生〈 69〉
ハ　社会安全学部〈 70〉
ヒ　システム理工学部　2013年度以降入学生〈 70〉
フ　システム理工学部　2008～2012年度入学生〈 71〉
ヘ　システム理工学部　2007年度入学生〈 72〉

検索

ホ　環境都市工学部　2013年度以降入学生〈 72〉
マ　環境都市工学部　2008～2012年度入学生〈 73〉
ミ　環境都市工学部　2007年度入学生〈 73〉
ム　化学生命工学部　2013年度以降入学生〈 74〉
メ　化学生命工学部　2008～2012年度入学生〈 74〉
モ　化学生命工学部　2007年度入学生〈 75〉
ヤ　工学部　2006年度以前入学生〈 75〉
ユ　フレックス　法学部〈 76〉
(3)　履修状況及び成績分布（外国語）〈 76〉
(4)　進級状況
ア　第１部〈 79〉
イ　第２部〈 81〉
(5)　学部別・履修者別クラス数比較表〈 82〉
(6)　開設授業科目の各種比率
ア　専任・兼任の比率
（ア）　学部別の専任・兼任比率〈 86〉
（イ）　全学部の外国語科目・全学部の共通教養科目（全学共通科目）の専任・兼任比率〈 95〉
イ　共通教養（全学共通）・外国語・専門の量的配分（科目数）〈 97〉
ウ　必修・選択の区分の量的配分（単位数）〈 99〉
(7)　外国語科目学部別クラス平均履修者数及びクラス数〈104〉
(8)　学部試験実施状況
ア　到達度の確認期日・担任科目数・受験者数・監督者数〈107〉
イ　定期試験期日・担任科目数・受験者数・監督者数〈108〉
(9)　学位授与状況〈110〉
２　大学院…… 111
(1)　大学院の修了所要単位〈111〉
(2)　履修者数・受験者数・合格者数
ア　博士課程前期課程・専門職学位課程（専攻別）〈113〉
イ　博士課程後期課程（専攻別）〈114〉
ウ　博士課程前期課程（研究科別・専門職学位）〈114〉
エ　博士課程後期課程（研究科別）〈115〉
(3)　進級状況
ア　修了者数・不合格者数等
（ア）　博士課程前期課程〈115〉
（イ）　博士課程後期課程〈115〉
（ウ）　専門職学位課程〈116〉
(4)　学位授与状況
ア　学位授与状況〈116〉
イ　研究科・専攻別学位授与状況（５カ年）〈117〉
３　単位認定の実施状況…… 119
(1)　単位互換協定に基づく単位認定の状況
ア　学　部〈119〉
イ　大学院〈119〉
(2)　単位互換協定以外で大学独自に行っている単位認定の状況〈120〉
(3)　国内における他大学との単位互換とその状況〈121〉
(4)　外国の大学との単位互換とその状況
ア　語学セミナー〈121〉
イ　交換派遣留学　認定科目……各学部・大学院が認定する科目〈122〉
ウ　認定留学　認定科目……各学部・大学院が認定する科目〈123〉
エ　静宜大学特別留学プログラム　認定科目……各学部が認定する科目〈125〉
４　教育改善への組織的な取り組み…… 126
(1)　学生による授業評価アンケート実施状況
ア　春学期〈126〉

検索

イ　秋学期〈126〉
(2)　FDフォーラム等〈126〉
5　国公私立大学を通じた大学教育改革支援事業採択状況 …… 127
6　各種資格課程取得状況一覧（学部別） …… 128
(1)　教職課程免許状取得状況〈128〉
(2)　図書館情報学課程・博物館学課程・社会教育課程〈128〉
(3)　各種資格試験の実施・合格状況（５カ年の推移）
ア　司法試験合格者状況〈129〉
イ　公認会計士試験合格者状況〈129〉
ウ　臨床心理士資格認定試験合格者状況〈129〉
エ　社会福祉士試験合格者状況〈129〉
7　留学生別科の修了状況 …… 129

Ⅵ　研究活動と研究体制の整備

1　学生の研究活動への援助・指導 …… 130
(1)　大学院学生の学内外への研究発表状況
ア　博士課程前期課程（修士課程）〈130〉
イ　博士課程後期課程〈130〉
ウ　専門職課程〈130〉
(2)　大学院学生の研究業績集(「関西大学各研究科院生協議会」)の発行する論集及び大学援助額〈130〉
2　研究制度とその実施状況 …… 131
(1)　各種研究員制度〈131〉
(2)　研究所等における共同研究〈131〉
3　研究費 …… 134
(1)　専任教員の研究費
ア　専任教員の研究費（実績）〈134〉
イ　学外からの研究費
(ア)　学外からの研究費〈135〉
(イ)　科学研究費助成事業の申請・採択状況〈136〉
(ウ)　日本学術振興会諸事業への申請・採択状況〈141〉
(エ)　受託研究〈141〉
(オ)　学外共同研究〈141〉
(カ)　委託研究員〈142〉
(キ)　受託研究・共同研究状況〈142〉
(2)　学内の研究費補助
ア　学内共同研究費〈143〉
イ　学内研究助成制度による採択（助成）実績状況〈144〉
(3)　教員研究費内訳〈144〉
(4)　研究費の配分
ア　決算における研究費（設備関係支出を除く）の割合〈151〉
イ　個人単位の研究費の配分〈151〉
ウ　組織単位の研究費の配分〈151〉
エ　専任教員の研究旅費〈152〉
4　学術交流 …… 153
(1)　学会活動等への参加状況
ア　国　外〈153〉
イ　国　内〈153〉
(2)　本学における学会・シンポジウムの開催状況〈154〉
5　研究成果 …… 155
(1)　研究業績数一覧〈155〉
(2)　刊行物〈156〉

検索

(3)　知的財産権〈159〉
(4)　学位の授与・取得状況〈160〉
6　文部科学省「国公私立大学を通じた大学教育改革の支援」事業等の採択状況 …… 162
(1)　文部科学省　戦略的研究基盤形成支援事業〈162〉
(2)　文部科学省　人文学及び社会科学における共同研究拠点の整備の推進事業〈162〉
(3)　文部科学省　卓越した大学院拠点形成支援補助金〈162〉

Ⅶ　国際交流・国際理解教育

1　外国大学との学術交流促進状況 …… 163
2　教育交流 …… 165
(1)　留学生の受入れ
ア　学生交換交流協定に基づく交換留学生〈165〉
イ　DDプログラムに基づく受入留学生〈165〉
ウ　私費留学生数
（ア）　学　部〈166〉
（イ）　大学院〈168〉
エ　国費留学生〈170〉
(2)　留学生の送りだし
ア　派遣留学〈170〉
イ　DDプログラム派遣留学〈170〉
ウ　認定留学〈171〉
エ　静宜大学特別留学プログラム〈171〉
(3)　学部独自の国際交流・国際理解教育への取組〈172〉
(4)　語学セミナー
ア　マンチェスター大学夏期英語セミナー参加学生数〈172〉
イ　カルガリー大学夏期英語セミナー参加学生数〈172〉
ウ　トロント大学夏期英語セミナー参加学生数〈173〉
エ　ポートランド州立大学夏期英語セミナー参加学生数〈173〉
オ　ゲッティンゲン大学夏期ドイツ語セミナー参加学生数〈173〉
カ　サンティアゴ・デ・コンポステラ大学夏期スペイン語セミナー参加学生数〈173〉
キ　高麗大学夏期朝鮮語セミナー参加学生数〈174〉
ク　アデレード大学春期英語セミナー参加学生数〈174〉
ケ　オークランド大学春期英語セミナー参加学生数〈174〉
コ　サウスカロライナ大学春期英語セミナー参加学生数〈175〉
サ　西カトリック大学春期フランス語セミナー参加学生数〈175〉
3　研究交流 …… 176
(1)　教員交流
ア　教員・研究者の国際学術研究交流〈176〉
イ　受入れ
（ア）　協定大学からの交換研究者の受入れ〈177〉
（イ）　外国人招へい研究者の受入れ〈177〉
（ウ）　外国人研究員（「外国からの研究員に関する内規」に基づく受入れ研究者）〈178〉
ウ　派　遣
（ア）　協定大学への派遣研究者〈178〉
(2)　国際的行事
ア　国際シンポジウム〈179〉
イ　外国人研究者による講演会
（ア）　外国人招へい講演者による講演〈181〉
（イ）　外国人招へい研究者による受入機関での講演〈181〉
（ウ）　各学部・研究所の招へいによる講演〈181〉

検索

Ⅷ　学生の受け入れ

1　学生数…… 182

(1)　学生定員充足状況

ア　収容定員

（ア）　学　部〈182〉

（イ）　大学院〈183〉

イ　在籍者数

（ア）　学　部〈184〉

（イ）　大学院〈185〉

（ウ）　大学院（専門職大学院）〈186〉

ウ　収容定員に対する在籍学生数の割合

（ア）　学　部〈186〉

（イ）　大学院〈187〉

（ウ）　大学院（専門職大学院）〈188〉

エ　法科大学院の学生定員及び在籍学生数〈188〉

(2)　学部の社会人学生・留学生・帰国生徒数〈189〉

(3)　休学の状況〈190〉

(4)　退学・除籍の状況

ア　退学者の状況〈191〉

イ　除籍者の状況〈192〉

(5)　聴講生・科目等履修生等の状況

ア　学　部

（ア）　聴講生〈193〉

（イ）　科目等履修生〈193〉

イ　大学院

（ア）　聴講生〈194〉

（イ）　研修生〈194〉

（ウ）　交流研究生〈195〉

（エ）　科目等履修生〈195〉

(6)　留学生別科の収容定員、収容定員に対する在籍学生数の割合〈195〉

2　入学試験の状況…… 196

(1)　学　部

ア　入学試験の状況（５ヵ年）〈196〉

イ　一般入学試験・センター利用入学試験の動向

（ア）　５ヵ年の推移〈213〉

（イ）　地方試験の状況〈214〉

（ウ）　男女別の状況〈215〉

（エ）　現役生と卒業生・検定〈216〉

（オ）　都道府県別の状況〈217〉

（カ）　併願者の状況〈218〉

（キ）　出身校別合格者数上位50校〈219〉

ウ　編転入・出及び休退学者

（ア）　編・転入学試験の状況〈220〉

(2)　大学院

ア　入学試験の状況（５カ年）〈221〉

イ　入学試験の状況（５カ年）＜法科大学院＞〈234〉

(3)　留学生別科

ア　入学試験の状況（５カ年）〈234〉

イ　留学生別科志願者・合格者・入学者の国(地域)別・性別の状況〈235〉

検索

Ⅸ　学生支援

1　学習支援行事…… 236
(1)　学部等主催行事・特別講義・講演〈236〉
(2)　学部等主催行事・特別講義・講演（人権啓発行事）〈239〉
(3)　学生センター主催行事〈240〉
(4)　ピア・コミュニティによる企画〈242〉
2　学生の自治活動…… 244
(1)　クラブ・サークル活動
ア　クラブ・サークル加入者状況（５カ年の推移）〈244〉
(2)　学園祭
ア　千里山キャンパス〈245〉
イ　高槻キャンパス〈246〉
ウ　堺キャンパス〈246〉
エ　高槻ミューズキャンパス〈246〉
3　生活支援・学生相談・健康管理等…… 247
(1)　経済関係（奨学金等）
ア　学費の延納・分納状況
（ア）　学費延納者状況〈247〉
（イ）　学費分納者状況〈248〉
イ　学習援助
（ア）　学生数に対する奨学生の比較及び奨学金の貸与・給付状況等〈249〉
（イ）　学生数に対する奨学生の比較（３カ年）〈250〉
（ウ）　日本学生支援機構・関西大学奨学金　出願・採用状況〈251〉
（エ）　民間財団及び地方自治体奨学金一覧表〈252〉
（オ）　冠(赤井･柳楽･久井･野田)奨学基金・教育振興植田基金・関西大学校友会学部給付奨学金・関西大学教育助成基金〈255〉
（カ）　奨学金給付・貸与状況〈256〉
（キ）　外国人留学生授業料減免実施状況〈257〉
(2)　厚生関係（学生相談等）
ア　福利厚生
（ア）　アルバイト紹介状況〈258〉
（イ）　学生教育研究災害傷害保険　保険金受給状況〈258〉
（ウ）　スポーツ安全保険　保険金受給状況〈258〉
イ　大学学生相談室利用状況（学部別・月別来談者数）
（ア）　学部別来談者数（延べ人数）〈259〉
（イ）　月別来談者数（延べ人数）〈260〉
（ウ）　開室日数・時間・相談件数等〈260〉
(3)　健康管理
ア　定期健康診断受診状況〈261〉
イ　診療所・保健室利用状況（学生・教育職員・事務職員・その他）
（ア）　千里山キャンパス〈261〉
（イ）　高槻キャンパス〈261〉
（ウ）　ミューズキャンパス〈261〉
（エ）　堺キャンパス〈261〉
ウ　心理相談室利用状況
（ア）　月別来談者数〈262〉
（イ）　開室日数・時間、相談件数等〈262〉
4　障がいのある学生に対する修学支援状況…… 262
(1)　相談申し出状況等〈262〉
(2)　学生支援スタッフ　登録者数〈262〉
(3)　学生支援スタッフ　活動実績〈262〉

検索

５　進　路 …… 263
(1)　就職状況
ア　就　職
（ア）　就職・進路状況〈学部・大学院〉〈263〉
（イ）　学部別・規模別就職状況〈学部・大学院〉〈265〉
（ウ）　就職先上位企業・団体一覧表〈267〉
（エ）　就職・進学状況〈269〉
（オ）　就職支援・キャリア支援行事一覧〈271〉
（カ）　卒業生就業支援〈275〉
(2)　インターンシップ
ア　インターンシップ実習生数（全体）〈276〉
イ　インターンシップ種類別　受入先数および実習生数〈277〉
ウ　インターンシップ受入先：分類別内訳〈277〉
エ　インターンシップ主な受入先〈277〉
(3)　エクステンション事業
ア　コース別受講生数〈278〉
イ　各種資格試験等合格率〈279〉

X　施設・設備

１　設置基準と校地、校舎、講義室、演習室等の面積 …… 280
２　教育研究施設・設備 …… 280
(1)　研究施設・設備
ア　研究室（個人研究・合（共）同研究室・資料室）の学部別保有数〈280〉
(2)　教室の施設・設備
ア　学部・大学院研究科等ごとの講義室、演習室等の面積・規模〈281〉
イ　学部の学生用実験・実習室の面積・規模〈282〉
ウ　大学院研究科の学生用実験・実習室の面積・規模〈283〉
エ　教室使用状況〈283〉
オ　視聴覚教室・情報処理教室の使用状況
（ア）　LL－A・LL－B・AV－A ＜千里山キャンパス第１学舎＞〈288〉
（イ）　LL－1・LL－2 ＜千里山キャンパス第２学舎＞〈288〉
（ウ）　CALL－1・CALL－2 ＜千里山キャンパス岩崎記念館＞〈288〉
（エ）　CALL教室（１～５限）＜高槻ミューズキャンパス＞〈288〉
（オ）　情報処理教室の使用状況〈289〉
(3)　セミナーハウス等の使用状況〈290〉
(4)　厚生、体育施設・設備の運用
ア　体育施設の使用状況〈291〉
イ　学生の課外活動施設の使用状況
（ア）　誠之館共用施設〈293〉
（イ）　誠之館共用施設（６号館）〈293〉

XI　図書館、博物館、学術情報システム

１　図書館 …… 294
(1)　図書館規模〈294〉
(2)　図書資料の所蔵数及び受け入れ状況〈294〉
(3)　メディアライブラリー配架資料本数〈295〉
(4)　学生（学部・大学院）閲覧座席数（教員専用席を除く）〈295〉
(5)　図書館利用状況〈296〉
(6)　年間の月別開館日数〈296〉
(7)　年間入館者〈297〉
(8)　過去５年間の図書館間相互利用件数（国内・国外）〈297〉

検索

2　博物館…… 298
(1)　収蔵資料数〈298〉
(2)　開館日数及び入館者数〈298〉
(3)　資料貸出状況〈299〉
(4)　資料利用状況〈300〉
(5)　博物館講演会〈300〉
3　年史編纂室…… 301
(1)　年史編纂室利用状況〈301〉
(2)　年史編纂室月別利用状況〈301〉
4　学術情報…… 302
(1)　学術情報システムの設備
ア　大学における情報アクセス〈302〉
イ　インフォメーションテクノロジーセンターのシステム環境
（ア）　サービス利用環境〈304〉
（イ）　システム構成一覧〈305〉
(2)　学術情報システムの利用状況
ア　ＩＴセンター利用申請数
（ア）　研究用loginサーバ利用〈306〉
（イ）　電子メール・学外Web利用〈306〉
イ　電子メール（Active！Mail）利用状況
（ア）　受信数〈307〉
（イ）　送信数〈307〉
ウ　パソコン利用状況〈308〉
エ　インフォメーションシステム・トップページ（ポータルシステム）利用状況〈308〉
オ　アプリケーション別利用状況〈309〉
(3)　全学ホームページ アクセス集計〈310〉

Ⅻ　社会連携

1　教育職員の社会的活動（国・自治体等からの委託）…… 312
(1)　教育職員の社会的活動〈312〉
2　公開講座等の状況…… 313
(1)　公開講座の開設状況〈313〉
(2)　公開講演会・シンポジウム等（(1)以外のもの）の状況〈314〉
(3)　展示会への出展〈328〉
3　地域連携活動…… 330
(1)　地域連携センター事業
ア　連携自治体等との事業
（ア）　岩手県大槌町〈330〉
（イ）　大阪府池田市〈330〉
（ウ）　大阪府堺市〈330〉
（エ）　大阪府吹田市〈330〉
（オ）　大阪府高槻市〈331〉
（カ）　京都府八幡市、ＵＲ都市機構〈331〉
（キ）　奈良県明日香村〈331〉
（ク）　兵庫県淡路市〈331〉
（ケ）　兵庫県丹波市〈331〉
（コ）　福井県〈332〉
（サ）　福島県〈332〉
（シ）　宮城県石巻市〈332〉
（ス）　連携自治体全体〈332〉

検索

4　その他…… 333
(1)　吹田市との地域連携事業（学生センター）
ア　環境美化キャンペーン〈333〉
イ　吹田市広報番組制作〈333〉
(2)　高槻市との連携事業
ア　関西大学アイスアリーナの利用
（ア）「関西大学カイザークラブ」アイススケートスクール〈333〉
（イ）　高槻市所在の小・中学校の校外学習活動〈333〉
（ウ）　子ども（小学生）を対象にした優先開放デー〈334〉
（エ）　高槻市民デー（スケート体験教室・エキジビション観覧）〈334〉
イ　高槻ミューズキャンパス合同避難訓練〈334〉
ウ　高槻ミューズキャンパス開放デー〈335〉
エ　図書館の開放
（ア）　ミューズ大学図書館の一般開放〈335〉
（イ）　関西大学児童図書館の開設〈335〉
(3)　堺市との地域連携事業
ア　学生による協力〈336〉
イ　堺キャンパス市民講座〈338〉
ウ　研究・調査〈341〉
エ　行事・イベント〈342〉
(4)　地域連携事業
ア　未成年飲酒防止啓発キャンペーン〈343〉
イ　防犯キャンペーン〈343〉
ウ　悪質商法被害予防キャンペーン〈343〉
(5)　博物館の地域連携事業
ア　なんでも相談会〈343〉
(6)　クラブ一日体験入部〈344〉
5　高大連携活動…… 345

XIII　管理運営

1　大学運営に関する意思決定体制概念図…… 346
2　法人体制…… 347
(1)　法人体制概念図〈347〉
(2)　理事会
ア　構成と人数、成立〈347〉
イ　開催頻度〈348〉
(3)　常任理事会
ア　構成と人数、成立〈348〉
イ　開催頻度〈348〉
(4)　評議員会
ア　構成と人数、成立
（ア）　本会議〈348〉
（イ）　正副委員長会〈349〉
（ウ）　各委員会〈349〉
イ　開催頻度〈349〉
3　教学体制…… 350
(1)　教学体制概念図〈350〉
(2)　大学協議会
ア　構成と人数、成立・議決〈351〉
イ　開催頻度〈351〉
(3)　学部長・研究科長会議
ア　構成と人数〈351〉

検索

イ　開催頻度〈351〉
(4)　教授会
ア　構成と人数、成立要件・議決
（ア）　構成員〈352〉
（イ）　成立要件〈353〉
（ウ）　議　決〈353〉
（エ）　開催頻度〈354〉
4　事務組織 …… 355
(1)　事務職員組織概念図〈355〉
(2)　管理職会議
ア　構成と人数〈356〉
イ　開催頻度〈356〉
(3)　事務組織〈357〉
(4)　事務職員年齢構成・男女構成〈358〉
(5)　SDへの取組状況
ア　自己啓発促進・支援研修
（ア）　大学職員意識啓発研修〈359〉
（イ）　業務領域別研修〈360〉
（ウ）　共通能力向上研修〈360〉
（エ）　自己開発研修〈360〉
（オ）　自主勉強会〈360〉
イ　全職員共通基礎研修
（ア）　総合研修〈360〉
（イ）　階層別研修〈361〉
ウ　通信教育講座受講による自己研修〈361〉
5　危機管理への取組 …… 362
6　会議・委員会等開催状況 …… 363
7　広報活動（前年度実績） …… 368
(1)　一般広報〈368〉
(2)　父母向け広報〈370〉
(3)　校友向け広報〈370〉

XIV　財　政

1　学生納付金（初年度及び在学期間の学費等納付額の状況） …… 371
(1)　学　部（５カ年の比較）〈371〉
(2)　大学院（５カ年の比較）〈374〉
(3)　留学生別科（５カ年の比較）〈381〉
2　補助金 …… 382
(1)　大学に対する補助金
ア　文部科学省補助金〈382〉
イ　私立大学等経常費補助金（日本私立学校振興・共済事業団）〈382〉
ウ　大学関係のその他の補助金〈383〉
(2)　競争的研究資金の獲得状況（法人負担を伴わない科研費・受託研究等）〈383〉
3　寄　付（前年度実績） …… 384
(1)　関西大学学の実化促進募金
ア　教育研究促進募金
（ア）　学生・生徒・児童保護者〈384〉
（イ）　その他〈384〉
イ　第一高等学校・第一中学校創立100周年記念事業募金寄付金〈385〉
ウ　北陽高等学校・中学校体育館建設事業募金寄付金〈385〉
エ　KANDAI古本募金〈386〉

検索

オ　学の実化　災害特別義援金〈386〉
(2) 『考動』する関大人育成募金
ア　給付奨学金等募金〈386〉
イ　関西大学理工系学部生・大学院生研究支援基金寄付金〈386〉
ウ　スポーツサポート募金〈387〉
エ　文化会・学術研究会サポート募金〈387〉
(3)　その他の指定寄付金〈387〉
(4)　現物寄付〈387〉
4　予算・決算 …… 388
(1)　財政状況の５ヵ年の推移
ア　決算比率の推移
（ア）　資金収支〈388〉
（イ）　消費収支〈389〉
イ　財務比率の推移
（ア）　消費収支〈390〉
（イ）　貸借対照表〈391〉
ウ　基本金の状況
（ア）　組入額と未組入額の状況〈392〉
（イ）　拡充基金の状況〈392〉
（ウ）　研究・奨学基金の状況〈392〉
（エ）　運営基金の状況〈392〉
(2)　財政公開状況〈393〉

XV　自己点検・評価活動

1　各学部等学内諸機関の行う自己点検・評価について …… 394
2　学校法人関西大学自己点検・評価委員会名簿 …… 395
3　学校法人関西大学自己点検・評価委員会　大学部門委員会名簿 …… 396
(1)　2013年10月１日現在〈396〉
(2)　2014年４月１日現在〈397〉
4　学校法人関西大学自己点検・評価委員会　併設校部門委員会名簿 …… 399
5　学校法人関西大学自己点検・評価委員会　外部評価委員会名簿 …… 399
6　自己点検・評価の規程 …… 400
(1)　学校法人関西大学自己点検・評価委員会規程〈400〉
(2)　外部評価委員会規程〈404〉

XVI　関西大学歴代学長・理事長一覧等

1　歴代学長・歴代理事長一覧 …… 405
(1)　歴代学長一覧〈405〉
(2)　歴代理事長一覧〈406〉
2　校友・卒業生総数一覧 …… 407
3　関西大学の規模（５カ年の推移） …… 408

キャンパスマップ

検索

編集にあたって

この『データブック』のシリーズは、自己点検・評価の基礎資料であり、本学の教育研究活動の全容を客観的な数値データで示す資料集として毎年度継続刊行しているものである。これには、本学の建学理念の展開から、正課教育・課外教育および研究活動はもとより、国際交流や社会的関係をも含め、施設・設備や管理運営、財政に至るまで、本学の活動に関わる基礎的データが網羅的に収録されている。

この『データブック 2014』は、『データブック 2013』に続く通算第21冊目にあたり、巻・号番号はVol.10　No.3となる。

凡　　例

1　『データブック』の主たる情報源は、既刊のそれと同じく各種の業務統計資料であるが、それらを自己点検・評価の資料として加工、編集したのが本書である。もちろん経年対比が可能なように整理を試みたものである。

2　本書は「関西大学『学の実化』」をシリーズのメインタイトルとするが、いずれも独立した構成とする前例にしたがい編集した。

3　本書では、実用上の便宜を考えて年号は西暦表記とし、必要に応じてカッコ内に元号を併記した。

4　数値データの基準日は、原則として2014（平成26）年５月１日現在とした。また事業に応じて同年３月31日付、2013年度等のデータの導入を図ることにした。

5　表題等から、数の単位等がおのずと分かるものについては、万・千・円、人等の単位の表記を割愛し、単純化を図った。また紛らわしくない限り、正式名称等の「関西大学」の字句も省略した。

6　数値データの比率を、小数点第２位を四捨五入している関係上、すべての数値を合計しても100.0（%）にならない場合がある。

「学の実化」について

関西大学における自己点検・評価活動のまとめとして刊行している一連の冊子の表題に付した「学の実化」という言葉は、本学において特別の意味をもつものである。

1922（大正11）年、東西の主要大学の中でいち早く大学令による大学に昇格を果たした本学は、挙げて教育・研究の興隆に燃えていた。時の総理事・山岡順太郎は、関西大学の歩むべき指標として「学理と実際との調和」「国際的精神の涵養」「外国語学習の必要」「体育の奨励」を提唱し、その推進を図った。ここで山岡は深遠な学問も空理に終わるのではなく、高邁な学理と実際との調和を追求しようと努めた。それが結晶して「学の実化」という言葉が彼の口から生まれた。今から80余年を遡る1923（大正12）年のことである。山岡順太郎は「関西大学学報」（第８号）に、つぎのように述べている。

「学問の実質的価値は、其の社会化価値である。苟も学問である限り、確たる現実の事相に即し、実際から出発して一の原理に到達する順序と、更に学術的思索から実際に帰るといふ順序とが、表裏一体のものとならねばならぬ。」（原文のまま）

この言葉は、学歌にも歌われ、今日にいたるまで本学の学是として脈々と受け継がれ、「開かれた大学構想」をはじめとする多様な展開へと発展している。

検索

Ⅰ　関西大学の建学理念

1　関西法律学校の創立から旧制大学の時代　（011001）

〇発祥と「正義と自由」の学風

明治維新以来、わが国はしきりに欧米の新しい文物を輸入して近代国家への発展を急ぎ、法治国家としての体制を整えるため諸般の法律を制定したが、それとともに、法律についての国民大衆に対する教育の必要を痛感してきた。

当時、大阪で言論活動を展開していた自由民権の活動家吉田一士は、時代の要求を敏感に読み取り、大阪控訴院長児島惟謙らの後援を得て、小倉久・鶴見守義とともに井上操・堀田正忠・志方鍛・手塚太郎ら若い司法官たちに働きかけ、関西最初の法律学校を設立することを計画した。

こうして関西法律学校は、1886（明治19）年11月４日、大阪西区京町堀の願宗寺という一寺院を仮校舎として開校した。これが、わが関西大学の前身であり、関西における最初の法律学校であった。創立者たちは「法律が市民のものであり、市民は法律によってみずからを守るべきである」ことを教えた。そこに正義と自由を愛する本学の学風が生まれた。

〇教学優先の学是

関西法律学校の創立に深く関与した児島惟謙は、当時の同校関係者に「それぞれの職分と責任を明確にして、互いに干渉してはならぬ」と忠告した。これは今も教学と経営が干渉せず、相互に尊重しあう理念として継承されている。

〔1888（明治21）年　児島惟謙書簡〕

〇学の実化（じつげ）

旧制大学令による大学への昇格をめざして充実・整備をはかろうとした関西大学は、総理事に山岡順太郎（関西財界の重鎮）を迎えた。山岡は「学理と実際との調和」「国際的精神の涵養」「外国語学習の必要」「体育の奨励」を提唱し、「学の実化」を説いた。この理念は、学歌にも歌われ、今日では関西大学の「学是」となっている。

学理と実際との調和

総理事　山岡順太郎談

（前略）然らば本大学はこの意味に於ての特色を奈辺に求むべきであるか。本大学が拠つて以て立つ所の綱領如何。之に関する私見の一端を披瀝すれば次の如くである。

凡そ今日の教育状態を通観するに、中等学校にせよ大学専門学校にせよ何れも実際社会の情況と余りにかけ離れた教育が施されてゐる様に思はれる。学校が学問を研究する所であるといふことに就ては勿論異論はないが、学校特に大学が単に研学の府であり学者養成の機関でのみあるとの見解は余りにその社会的価値を没却した考方ではあるまいか。成程大学は学者を作る所でもあるが併しそこを出て学者として立つ人物は極めて少数にしか過ぎない。寧ろその大部分が実社会に出て活動する人物を以て占められてゐることは争はれぬ事実である。然るに今日の我国教育界の実情を見るに依然として前述の如き見解が普く行き渡つてゐることを裏書する如き事実が多々見出されるのである。即ち中等学校より大学専門学校に至るまでよし学校に於

て学ぶ所が実際の社会現象と著しくかけ離れてゐることは已むを得ぬことゝしても、その両者間の調和を計るべき方法手段が如何に閑却されてゐるかといふことは少しく注意すれば容易に観取し得る所である。(中略)

この意味に於て学理と実際との間の連絡に重きを置き前述の如き通弊を一掃して、国家の為め社会の為め真に有用の材たるべき全面的人物の養成に力を致すことが真に時代の要求する教育を布く所以ではあるまいか。従て又これこそ以て本大学の根本綱領とすべき点ではあるまいか。少くとも自分はかく信ずるものである。(後略)

〔1922（大正11）年　『千里山学報』第２号〕

２　戦後の復興期から新制大学の充実　(012001)

〇関大ルネッサンス

第２次世界大戦後の荒廃から関西大学が立ち直ろうとするとき、時の学長・岩崎卯一は「われらの関西大学は、いま文化的ルネッサンスのあけぼのを迎えんとしている」と学生に呼びかけ、「大学を良き識と豊かなる知とをもって、たくましくまもり抜かねばならぬ」ことを訴えた。“関大ルネッサンス”という合言葉がひろがり、広く外に眼を向けた関西大学の戦後復興の力強いバックボーンとなった。

学生諸君に告ぐ

学長　法学博士　岩　崎　卯　一

（前略）関大ルネッサンスの中核は、何ものであるか、これは、関大の長き伝統のなかに秘められた「真理究明」の真ていを、新たに再発見することである。真理こそ文化を酵母とする権威の核心である、外なる剣と力とに依り、押しつけられたる服従は、文化国の冒とくであり、学徒としての自己べつ於(ママ)である。内なる思策とえい智とにより、進みて捧ぐる帰依こそ、権威としての文化の強く要請する処である、真理の探求にのみ全生命をとして悔いざるわれら学徒は、いかなる種類の権力のむちにも、あえて闘争する熱意と勇気とを、固く把持せねばならぬ、これのみが、関大の誇りであり、関大学徒の学風であらねばならぬ（後略）

〔1947（昭和22）年　『関西大学新聞』第７号〕

検索

3　学是の現代的展開に向けて　(013001)

〇学是の現代的展開

1986（昭和61）年11月２日、関西大学創立100周年記念式典で学長・大西昭男は、関西大学が過去100年にわたって築き上げてきた数々の成果を踏まえた上で、これからの関大第２世紀に向けて新たなる展開を次のように示した。「学の実化」に象徴される学是の現代的あり方を標榜するものであった。

挨　　拶

学長　大　西　昭　男

（前略）わが関西大学は、庶民の町あるいは中央権力に対抗できる大阪の町に誕生した事実をあげたいと思います。

多くの有為の司法官を育てたことも事実ではありますが、それ以上にこの大阪という地の利を得て、心では天を目指しつつ、民衆の中にあって民衆の利益を守るために働く若者を養成しようとしたことを誇りを持って思いおこしたいのであります。

この100年という時間は、決して短いものではありません。とりわけ近代日本の100年は、ヨーロッパが200年も300年もかかって経験してきた政治・文化・技術の変化を圧縮して追体験した100年である以上、関西大学も多くの困難を克服してこなければなりませんでした。それゆえにこそ、この大いなる過去の遺産の上にあぐらをかくことは、片時も許されません。私どもは次の100年になにを残せるかを考える具体的作業を今日から始めなければならないのです。

私どもは、次の100年についても、いや関西大学のつづくかぎり、草創期を支えてくれた、激動の明治を大阪を舞台にして活躍した創設者たちの心を「心」としてゆきたいと思っております。この100周年のために、私どもは大学図書館としては全国一の規模をもつ総合図書館を建設いたしました。

現在のところ毎日6,000人の学生が、この図書館を利用してくれております。この他にも、図書館に付設するかたちで設置した情報処理センターへも、全国から多くの方が見学に来られています。

今日、関西大学を訪問された校友諸兄姉が、その充実した姿に驚かれるほどに、人と物の両面を充実してまいりました。

この人と物を、より効果的に活用して時代の変化を先取りしつつ、学生の教育に、また先生方の研究に結実させてゆくためには、突き詰めてゆかねばならぬことは、無数にあります。今後とも「大阪の大学」「日本のなかの大学」として、私どもがやってまいりましたことを、21世紀には、「世界のなかの大学」としても誇れるようになるために、精一杯努力を続けてゆく所存であります。（後略）

〔1986（昭和61）年　「創立100周年記念式典挨拶」『関西大学百年史　資料編』〕

Ⅱ　将来構想全体像

1　長期行動計画〔改訂版〕アウトライン　（022001）





教育改革
（大学・大学院）

4 計画：24 の具体的施策 **Ⅰ**

※具体的施策の内容は、長期行動計画【改訂版】冊子をご覧ください。

長期行動計画

1 学士課程教育の充実
2 博士課程前期・後期課程の充実
3 教育の質保証システムの構築
4 教学組織の見直し

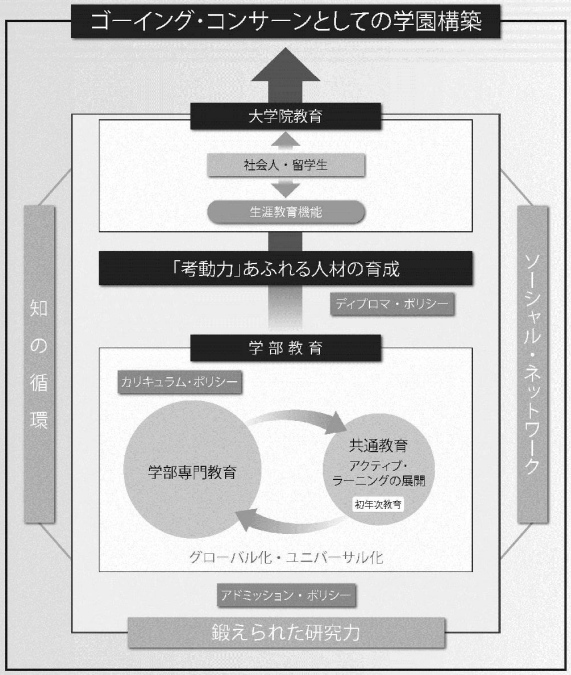

併設校の教育改革

5 計画：16 の具体的施策 **Ⅱ**

長期行動計画

1 併設校間における教育上の特色化・差別化に関する基本方針の確立と教育改革の推進
2 併設校の全体規模（学校数、配置等）に関する方針の策定
3 設置校間における連携協力及び人事交流の促進
4 併設高校から大学への内部進学における多様な基準による選考方法への見直し
5 初等中等教育に関する社会への情報発信を統合的に実施する体制の確立

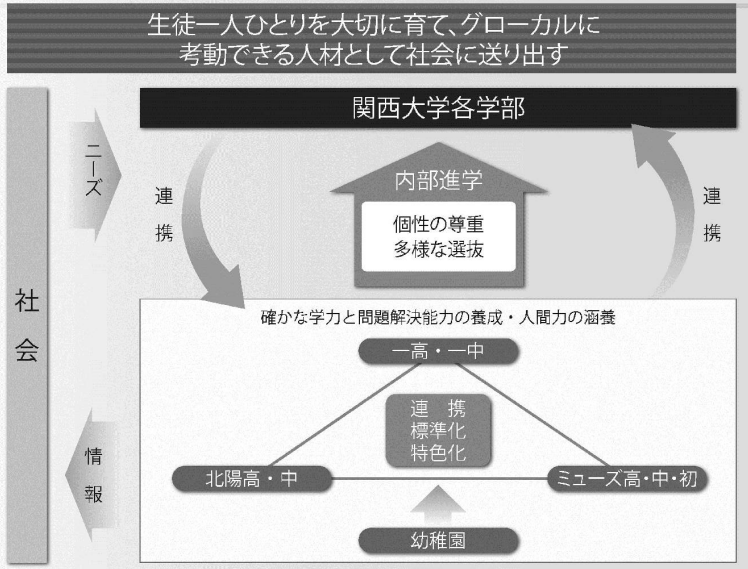

学校法人 関西大学

研究改革
（産学官・知財連携を含む）

3 計画：12 の具体的施策 Ⅲ

長期行動計画

1「鍛えられた研究力」醸成のための活動環境の整備
2 研究専念型教員制度の導入による特徴的な研究の推進
3 知的財産の獲得・管理のための活動環境の整備

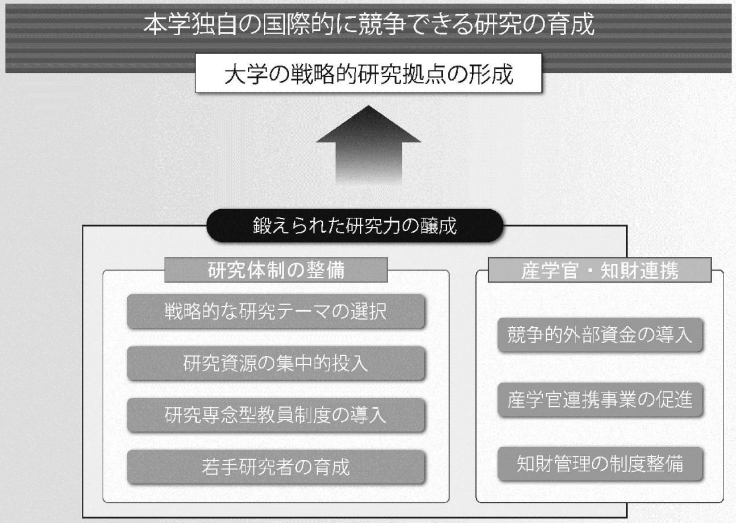

学生支援改革

5 計画：20 の具体的施策 Ⅳ

長期行動計画

1 課外活動の活性化と課外教育プログラムの充実
2 学生相談体制の整備・拡充
3 奨学金制度の再検討・拡充
4 学生利用施設の改善・拡充
5 キャリア教育、サポート体制の更なる充実

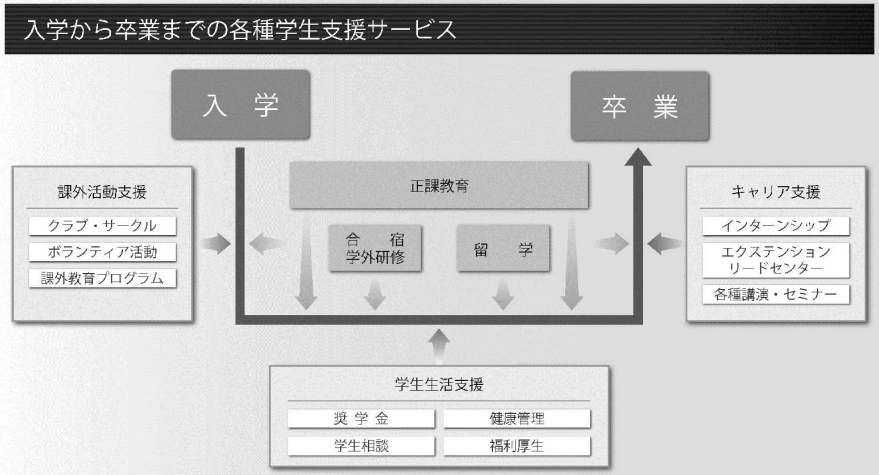

株式

大学入試改革

5 計画：11 の具体的施策 **V**

長期行動計画

1 アドミッション・ポリシーの一層の明確化
2 中長期（5 ～ 10 年後）の入学者確保に関する基本方針の策定・実行
3 将来（2018 年以降）の入学者確保に関する基本方針の策定
4 高大接続に係る制度整備及び新たな制度導入の検討
5 外国人留学生、社会人等のノン・トラディショナル・スチューデント
[進学適齢期（18 歳）以外の学生] の受入れ方針・施策の構築

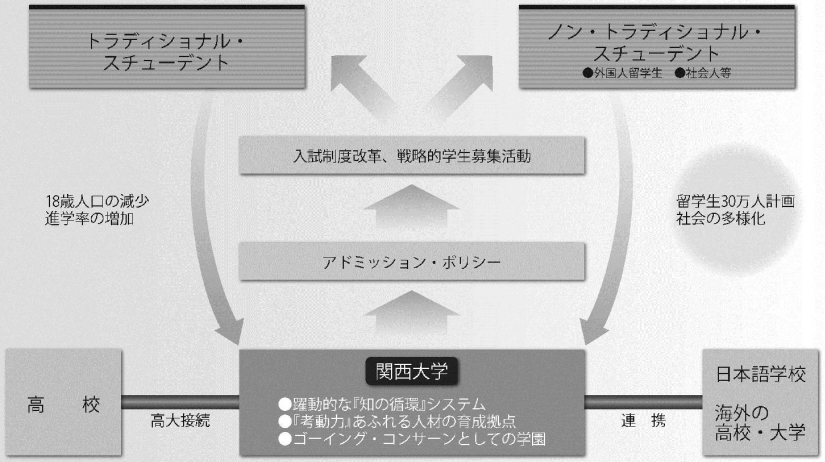

社会連携・生涯学習改革

4 計画：16 の具体的施策 **VI**

長期行動計画

1 地域と大学がともに発展できる社会連携の整備・拡充
2 高大連携事業の更なる充実
3 大学間連携の更なる充実
4 社会人を対象にした学習機会の整備・拡充

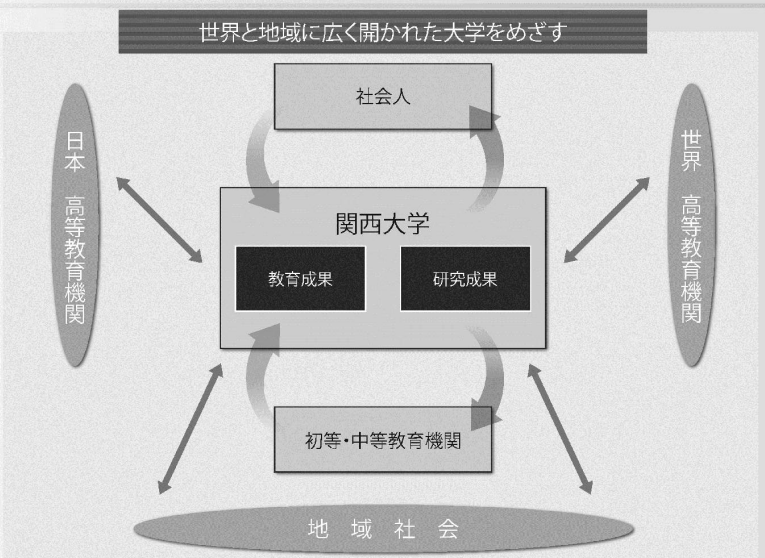

学校法人 関西大学

国際化

7 計画：18 の具体的施策 Ⅶ

長期行動計画

1 国際化構想の構築と実現
2 研究者交流支援のためのグローバルネットワークの構築
3 受入れ留学生のための日本語と英語教育の整備・拡充
4 本学学生の人材育成と外国語教育の拡充
5 奨学金施策の整備と戦略的活用法の検討・実施
6 留学生寮の設置による留学生と一般学生・地域住民との異文化交流の一層の促進
7 留学生別科の充実及び安定的な運営に向けた諸施策の検討・実施



組織・運営基盤の構築

5 計画：23 の具体的施策 Ⅷ

長期行動計画

1 中長期財政指標の策定
2 21 世紀型総合学園にふさわしいキャンパスの整備・充実
3 多様な人材を活用できるマネジメント体制の構築
4 ソーシャル・ネットワークの拡充
5 教職協働体制の更なる推進

ゴーイング・コンサーン

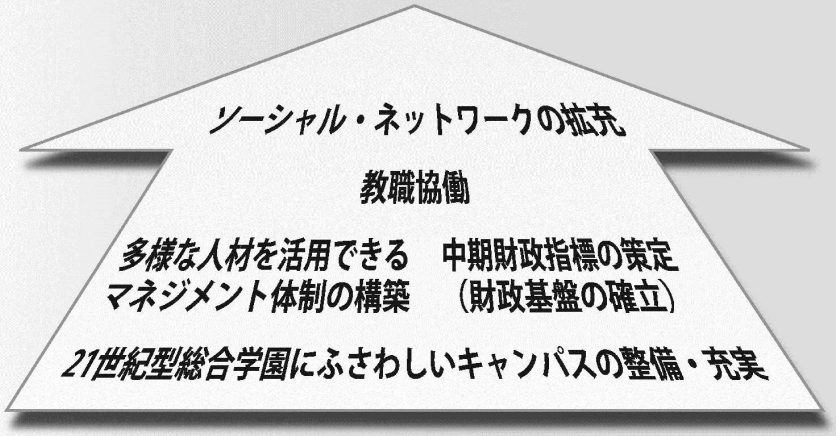

学校法人　関西大学

検索

２　中期行動計画（平成26年度版　中期行動計画（４年）　総括表）(023001)

No.	実施主体	標　題
1	法人部門	創立130周年記念事業の立案・推進
2		長期行動計画（改訂版）の推進及び次期の長期ビジョン等の策定
3		戦略的広報活動の再構築及び再展開
4		ユニバーシティ・ガバナンス体制のさらなる強化
5		併設校教諭の人事関連制度改善
6		キャンパスグランドデザインに基づく学内施設・設備の戦略的整備（第Ⅱ期）
7		財政基盤の更なる安定化に向けた取組みの強化
8		併設高等学校の内部進学に係る入試制度の改革
9		併設高等学校・中学校の特色化・差別化に係る基本方針の策定
10	大学全体	学内禁煙・分煙化の推進
11		教育研究の充実に係る人的基盤の強化のための教員配置の実施（大学全体及び学部・大学院改革に係る教員配置）
12		大学院の活性化に向け大学全体として取り組むべき改革の実施
13		グローバル化を見据えた教育・研究の活性化に向けた教学組織等のあり方の総合的検討
14	法学部・法学研究科	法科大学院進学支援のための法学部と本学法科大学院の連携教育プログラムの策定と実施
15		法学部教育に適した学生を受け入れて行くための選抜の仕組みの策定と実施
16		現行の研究科カリキュラムの改善と院生の研究環境・指導体制の整備
17		現行カリキュラムの修正と補完
18	文学部・文学研究科	適切な入学者確保に向けての学部内各種入試の検討と改善
19		学部における初年次教育カリキュラムの改革と充実
20		大学院教育の多様化と高度化のための教育課程の改編および副専攻の充実
21	経済学部・経済学研究科	学部新入生への入学前教育の強化と充実
22		学部教育の国際化戦略の実施と完全定着へ向けたセカンド・ステージ
23		ゼミ（演習）の必修化に伴う少人数教育のさらなる充実
24		経済学研究科の入試・教育制度の点検と整備
25	商学部・商学研究科	DSI（サービス・イノベーション特別プログラム）を通じた大学院との連携、産学連携の推進
26		ALSP（会計連携特別プログラム）を通じた大学院との連携、高大連携の推進
27		大学院教育の充実・国際化と学部との連携強化
28	社会学部・社会学研究科	アドミッション・ポリシーに基づく入試制度の改革
29		学部及び大学院におけるカリキュラム改革と充実
30		躍動的な『知の循環』のための社会連携の推進
31	政策創造学部・ガバナンス研究科	大学院ガバナンス研究科ガバナンス専攻（仮称）の博士後期課程の設置検討
32		政策公務セミナーの実施による学生支援体制の一層の充実
33		語学研修プログラム等の実施による学部カリキュラムの国際化・充実

検索

No.	実施主体	標　題
34	外国語学部・ 外国語教育学研究科	全学外国語科目のさらなる充実
35		研究科における教育の国際化推進とカリキュラム・領域の一部改編
36		学部新カリキュラムの実施と展開
37	人間健康学部	スポーツ及び福祉関係の資格取得関係実習科目等の修得に係る体制強化と充実
38		堺市の課題解決に向けた連携事業及び教育研究活動の実施
39		学部開講授業・実習及び課外活動に必要な体育施設の確保に向けた取り組み
40		人間健康研究科修士課程の組織改革及び博士課程後期課程の設置の検討
41	総合情報学部・ 総合情報学研究科	高槻キャンパス／総合情報学部開設25周年記念行事の実施に向けた検討
42		実習に係わるカリキュラムの改革および実習環境の整備
43		次世代グローバルリーダー育成に向けた外国語カリキュラムの改編
44	社会安全学部・ 社会安全研究科	社会安全学部における研究の国際化促進
45		学部・研究科のカリキュラム改編及び教員任用計画の遂行
46		関西大学社会安全学部の全国的認知度の向上
47	システム理工学部・ 環境都市工学部・化学生命工学部・理工学研究科	学部早期卒業・大学院早期修了制度の全学科・全専攻への導入
48		大学院理工学研究科博士課程（前期課程・後期課程）の充実
49		理工系学部・研究科の教育・研究のグローバリゼーション（国際化）
50	東アジア文化研究科	新カリキュラムの定着
51		複数指導体制の構築と検証
52		外国語での研究成果発信の支援
53	法科大学院	アカデミック・アドバイザー制度（若手弁護士による指導体制）の充実
54		学生および修了生への学習環境支援
55		学生および修了生への就職支援
56		受験者・入学者増加施策の実施
57		「文科省による公的支援の加算条件」対応
58	会計研究科	会計研究科の再編を含む改革
59		幅広い専門職養成のための教育カリキュラム充実と強化
60		学生と監査法人・企業との相互交流の充実
61	心理学研究科	協力型研究体制の構築
62		地域統合臨床心理研究センターの設立
63	教育推進部	教育推進部による教育の充実向上の実現
64		全学共通教育の充実
65		教育開発支援センターの各種プロジェクトによる教育支援・学習支援の充実
66		連合教職大学院（大教大・関西大・近大）への参加を含む教員養成修士レベル化への取り組み
67	学生センター	体育諸施設の整備・充実
68		千里山キャンパス保健管理センターと各キャンパス保健室との連携による健康管理体制の向上・強化
69		学生の「食」の充実

検索

No.	実施主体	標　題
70	学生センター	「奨学生会」及び「“学縁”給付奨学金（仮称）」の設立
71		ボランティア活動を広めるための諸施策の展開
72	入試センター	今後の18歳人口の減少を視野に置いた入試体制の構築
73		戦略的な入試諸施策及び入試広報活動の推進
74		入試結果を検証し、学部及び大学院の入試制度検討・改善に必要な資料・情報を提供する体制の構築
75	キャリアセンター	次代を担う「考動力」あふれる人材育成のための、多キャンパス化に対応したキャリア形成・就職支援及びエクステンション事業の展開
76		グローバル・キャリア・プログラムの展開
77	学生相談・支援センター	学内における学生相談・修学支援体制の整備
78	図書館	図書館資料収集・保管に係るシステムの再構築
79		ネットワーク時代に対応した図書館内における学習環境の整備
80		図書館運営体制の再構築
81	博物館	大阪都市遺産の史的検証と継承・発展・発信を目指す総合的研究拠点の形成（私立大学戦略的研究基盤形成支援事業）の推進
82	ＩＴセンター	教育・研究環境やネットワークなどのIT基盤の整備・充実
83		「ｅラーニングシステム」の活用推進
84		「ｅポートフォリオシステム」の活用推進
85		携帯情報端末やデータ分析ツールなどを活用した次世代情報システムへの展開
86	国際部	日本語・日本文化教育プログラムの拡充
87		グローバル化を一層推進するための基本目標・方針の策定とその具現化
88	経済・政治研究所	グローバルネットワークの構築に向けた社会連携による公開事業の推進
89		関西・大阪に関する重点研究班の研究活動の推進
90		社会貢献を指向した研究班の研究活動
91	東西学術研究所	アジア文化研究センター（CSAC）事業の推進
92		文化交渉学研究拠点事業の推進
93		東西学術研究所と泊園記念会の研究活動の推進
94	先端科学技術推進機構	イノベーション創生センターの設立と装置・設備の有効活用
95		先端科学技術推進機構研究員制度の見直しと改編
96	法学研究所	法学研究所研究班の研究活動
97	人権問題研究室	戦争の記憶と認識に関する研究―ジェンダーの視点から―
98		アジア地域及びヨーロッパ地域における歴史教科書問題に関する比較研究
99		部落問題の歴史的研究
100		大学におけるインクルーシブ教育の可能性に関する検討
101	社会連携部	産学官連携事業の充実と事業展開におけるイノベーション創出を活性する体制整備（含イノベーション創生センター構想）
102		「地方の時代」映像祭の事業の展開と充実
103		地域連携事業の持続的な取組みと教育・研究の活動場所としてのフィールドワークの拡充

検索

No.	実施主体	標　題
104	社会連携部	知財インターンシップ制度の実施（第2期）
105		学校インターンシップの新たな展開と充実
106		WEB版セミナープログラムのさらなる充実と発展
107		新たな高大連携プログラムの展開（大学側からの一方通行ではない、高校と大学が連携したプログラム）
108	ソシオネットワーク戦略研究機構	ソシオネットワーク戦略研究機構（RISS）の共同利用・共同研究拠点事業の推進
109	研究推進部	研究専念型教員・研究戦略担当教員等の制度を導入し大型プロジェクトを強化充実する
110		専門性の高い研究支援者による申請から採択後の運営、社会連携、知財活動までをシームレスに支援する組織体制の実現
111		関西大学なにわ大阪研究センターの設立
112	第一高等学校・第一中学校	大学及び各種機関と連携した教育活動の充実・強化
113		ICT機器の活用とグローバル人材の育成
114	北陽高等学校・北陽中学校	「授業評価」を実施して、一人ひとりの教師の教育力を高める
115		地域貢献を通して、地元から愛される学校づくりを行う
116		「自ら考え判断する力」を養うための教育内容・方法の改善
117	高等部・中等部	初等部・中等部からの内部進学、高等部からの関西大学への内部進学にともなう学力向上策の構築
118		12年一貫教育における円滑な接続体制の確立
119		グローバル人材育成プログラムの研究開発
120		小･中･高等学校12年間を見通した英語教育の研究
121	初等部	12年一貫教育における円滑な接続及び連携体制の確立
122		思考力育成を中心とした児童の確かな学力の向上　−ステージ２−
123		９年間を見通した初等部独自の国際理解教育の確立
124	幼稚園	関西大学初等部との連携活動について
125		大学との連携活動の推進
126		子育て支援策の策定

検索

Ⅲ　教育研究組織

1　教育・研究組織（2014年度）（031001）



検索

2　学　部（2014年度）（032001）

名　称	創　立	出　発	教育研究上の目的	学　位
法　学　部	関西法律学校の創立	市民に法による権利の観念と知識の涵養を図るため法律を教授する。	法学部は、法と政治に関わる幅広い知識と判断力を培うことによって、自律的かつ創造的に思考、行動し、複雑多様で変化の激しい現代社会に柔軟に対応できる人材を育成することを目的とする。	学士（法学）
文　学　部	1924（大正13）年に福島学舎で開かれた専門部文学科	1922（大正11）年5月27日。駐日フランス大使ポール・クローデル（詩人）が来学して講演した際、本学の首脳に文学部の設置をすすめたのが始まり	文学部は、人文科学の分野において、総合的・学際的な教育研究を行い、人文科学の探究と発展に資するとともに、幅広い教養と深い専門知識を備えた21世紀型市民の育成を目的とする。	学士（文学）
経　済　学　都	1904（明治37）年、関西法律学校に経済学科が設置されたことに始まる。 1924（大正13）年、商学部に経済学科を設けた。	1925（大正14）年、商学部を改称して経済学部とした。	経済学部は、経済学の基本的原理を学ぶことで国際化と情報化の進展する現代にあって国際社会と地域社会に生じる多様な問題を総合的に理解し、その解決に向けて積極的に貢献することのできる人材を育成することを目的とする。	学士（経済学）
商　学　部	1906（明治39）年、専門部に商業学科を増設	1922（大正11）年、大学令による大学の法学部、商学部の2学部のひとつとして出発	商学部は、経営に対する広い視野と鋭い洞察力を持ち、単なる利益の追求にとどまらず、企業倫理と社会的責任を深く認識した品格ある柔軟なビジネスリーダーを育てることを目的とする。	学士（商学）
社　会　学　部	1967（昭和42）年、社会学部を設置	文学部新聞学科を母体として発展させたもの	社会学部は、社会学、心理学、メディア及び社会システムデザインに関する理論的・実証的研究教育を行うとともに、人間や社会に関わる専門性と学際性を備えた有能な人材を育成することを目的とする。	学士（社会学）
政策創造学部	2007（平成19）年、政策創造学部を設置 2013（平成25）年、国際アジア法政策学科を増設	21世紀の社会から必要とされる「地球市民」を育成することを目標に、政策系学部として設置	政策創造学部は、国際関係、政治、経済、経営戦略、法律、地域文化等多様な領域を横断的に学ぶことによって、現代社会の諸問題を、発見する力、解決の方法を見い出す力及びそれを実行・実現する力を養うことを目的とする。	学士（政策学または法政策学）
外国語学部	2000（平成12）年、外国語教育研究機構を設置 2009（平成21）年、外国語学部に改組	「学の実化」に盛り込まれている4つの教育理念のうち「国際的精神の涵養」と「外国語学習の必要」という理念をより一層強化するため。	外国語学部は、全学の外国語教育を担うとともに、卓越した外国語力とコミュニケーションスキルを基に、教育界を含む国際社会で活躍できる「外国語のプロフェッショナル」の育成を目的とする。	学士（外国語学）
人間健康学部	2010（平成22）年、人間健康学部を設置	堺市の大学等高等教育機関誘致事業コンペティションに本学部構想が採択されたことに伴い設置。	人間健康学部は、人間生活における健康に関わる諸問題について、人文科学・社会科学・自然科学からの学際的アプローチによる理論研究と実習・実践を重視した教育を行い、人間と健康に関する総合的な専門性を持つ人材を育成することを目的とする。	学士（健康学）
総合情報学部	1994（平成6）年、総合情報学部を設置	21世紀に有用な人材の育成を目標に「情報学」を柱として出発	総合情報学部は、情報の理論とその意義や機能及び情報と人間・社会との関係について幅広い知識を培うとともに、情報技術を活用して問題の解決を図ることのできる人材の育成を目的とする。	学士（情報学）
社会安全学部	2010（平成22）年、社会安全学部を設置	現代社会のニーズに応えるべく、我が国初となる安全や防災、危機管理に関する幅広い分野の教育研究を行う学部として発足	社会安全学部は、現代社会の安全を脅かす様々な問題について、学際融合的・実践的な教育研究を行うとともに、安全・安心な社会の構築に寄与できる、幅広い視野と問題解決能力を備えた人材の育成を目的とする。	学士（学術）
システム理工学部	1958（昭和33）年、機械・電気・化学・金属の4学科からなる工学部を創設 その後、計画的な学科の増設を経て、機械工学、機械システム工学、先端情報電気工学、電子情報システム工学、化学工学、応用化学、先端マテリアル工学、システムマネジメント工学、都市環境工学、建築学、生物工学の11学科を構成	2007（平成19）年、工学部11学科を改編しシステム理工学部、環境都市工学部、化学生命工学部を設置	システム理工学部は、安全で質の高い生活をめざして持続的に発展を続けるための高度で信頼できる「しくみ」と「しかけ」を創造できる力量と論理的な思考能力を養い、産業技術や社会に資する有為な人材の育成を目的とする。	学士 （工学または理学）
環境都市工学部			環境都市工学部は、都市産業社会における住民生活と生産活動が共生する安全・安心かつ環境に配慮した「まち」空間の創生と再生に関する科学技術の知識と豊かな創造性を備えた人材の育成を目的とする。	学士（工学）
化学生命工学部			化学生命工学部は、「もの」と「いのち」の共生を図る科学技術の開発と創成をめざし、人類と環境に貢献できる新素材・新物質の創出と目的物質の製造プロセスの構築を志す、独創的なものづくり能力をもつ人材の育成を目的とする。	学士（工学）

検索

3　大学院（2014年度）（033001）

名　称	創　立	教育研究上の目的	学　位
法学研究科	1924（大正13）年６月5日付で認可された関西大学学位規程に基づく大学院に始まる。新制大学院は1950（昭和25）年4月に開設	法学研究科は、法学及び政治学分野における学術の理論及び応用を教授研究し、豊かな専門的学識と高度な研究能力を備えた人材を養成することを目的とする。	修士（法学） 博士（法学）
文学研究科	戦後の学制改革に伴う新制大学院として1950（昭和25）年４月に開設	文学研究科は、人文科学の分野において、総合的・学際的な教育研究を行い、人文科学の探究と発展に資するとともに、豊かな学識と高度な研究能力を備えた研究者及び高度専門職業人を養成することを目的とする。	修士（文学） 博士（文学）
経済学研究科	戦後の学制改革に伴う新制大学院として1950（昭和25）年４月に開設	経済学研究科は、経済学の専門分野を系統的に学ぶことで当該研究の発展に資するとともに、国際的視野をもちつつ地域に立脚し、豊かな専門的学識と高度な研究能力を備えた人材を養成することを目的とする。	修士（経済学） 博士（経済学）
商学研究科	1962（昭和37）年４月に開設	商学研究科は、商学諸分野の理論及び実践の教育研究を行い、豊かな学識と高度な研究能力を有する研究者及び現代社会の要請する諸課題に高度な専門知識をもって対処しうる高度専門職業人を養成することを目的とする。	修士（商学） 博士（商学）
社会学研究科	1971（昭和46）年４月に開設	社会学研究科は、社会科学及び人間科学並びにそれらの学際的領域に関する理論的・実証的研究を行うとともに、高度な専門的知識と自立した研究能力を備えた人材を育成することを目的とする。	修士（社会学） 博士（社会学）
総合情報学研究科	1998（平成10）年４月に開設	総合情報学研究科は、情報学の理論及び応用を教育研究し、その成果をもって情報社会の進展に寄与するとともに、豊かな学識と高度な研究能力を備えた研究者及び高度専門職業人を養成することを目的とする。	修士（情報学） 博士（情報学）
理工学研究科	1962（昭和37）年４月に工学研究科を開設 2009（平成21）年４月、理工学研究科に名称変更	理工学研究科は、理工系の分野において総合的・学際的な教育研究を行い、高度専門職業人養成という社会的要請に応えるなど創造性豊かな高等技術者と研究者養成を実践しつつ、科学技術の急速な発展に対応できる人材を育成することを目的とする。	修士（理学） 修士（工学） 博士（理学） 博士（工学）
外国語教育学研究科	2002（平成14）年４月に開設	外国語教育学研究科は、外国語教育学の分野において、理論・実践両面の教育研究を行い、当該分野の探求と発展に資するとともに、深い学識と高度な専門知識を兼ね備えた人材を養成することを目的とする。	修士（外国語教育学） 博士（外国語教育学）
心理学研究科	2008（平成20）年４月に開設	心理学研究科は、あらゆる人間行動の基盤である心理について総合的・学際的な教育研究を行い、複雑・多様化する社会の中で起こる心の諸問題の研究とそのケアを担いうる、豊かな学識と高度な研究能力を備えた研究者及び高度専門職業人を育成することを目的とする。	修士（心理学） 博士（心理学）
社会安全研究科	2012（平成24）年４月に開設	社会安全研究科は、時代とともに変化する自然災害や社会災害から安全な社会を実現するために、複数の関連分野の学際融合研究を通して、社会安全研究領域を創設するとともに、防災・減災に寄与できる人材を育成することを目的とする。	修士（学術） 博士（学術）
東アジア文化研究科	2011（平成23）年４月に開設	東アジア文化研究科は、東アジアにおける諸文化の形成と展開及び相互関係を把握するための総合的・学際的教育研究を行い、豊かな専門的学識と高度な研究能力を備えた研究者及び高度専門職業人を養成することを目的とする。	修士（文化交渉学） 博士（文化交渉学）
ガバナンス研究科	2011（平成23）年４月に開設	ガバナンス研究科は、国際社会において総合的・学際的な教育研究を行い、高い倫理性を持ち、国際水準でも通用するような課題を発見する能力、政策を立案する能力、政策を評価する能力を有した上で、自らがつくりだした政策を実行に移していくことができる高度専門職業人及び研究者を養成することを目的とする。	修士（政策学）
人間健康研究科	2014（平成26）年４月に開設	人間健康研究科は、人間の健康に関わる諸問題について、人文科学・社会科学・自然科学からの学際的アプローチによる理論研究と実習・実践を重視した教育研究を行い、豊かな学識と高度な研究能力を備えた研究者及び高度専門職業人を育成することを目的とする。	修士（健康学）
法務研究科（法科大学院）	2004（平成16）年４月に開設	本研究科は、理論と実務を架橋する高度の法学専門教育により、法曹としての基本的資質を培い、職業的倫理観と豊かな人間性を備えた創造力をもつ法曹を養成することを目的とする。	法務博士（専門職）
会計研究科（専門職大学院）	2006（平成18）年４月に開設	本研究科は、理論と実務を有機的に連携させた高度専門教育により、深い学識及び卓越した能力を培い、公認会計士に代表される高度の会計専門職業を担える有為な人材を育成することを目的とする。	会計修士（専門職）
心理学研究科心理臨床学専攻（専門職大学院）	2009（平成21）年４月に開設	本専攻は、学理と実務の両面からの卓越した専門教育により、心の問題への心理学的支援に必要となる心理アセスメント、心理療法、地域援助等の臨床心理専門技能を有する高度専門職業人を養成することを目的とする。	臨床心理修士(専門職)

4　留学生別科（2014年度）（034001）

名　称	創　立	教育研究上の目的
留学生別科（日本語・日本文化教育プログラム進学コース）	2012（平成24）年４月に開設	本学の学部又は研究科を中心に、国内の大学又は大学院に進学を希望する外国人に対し、日本語、日本事情、日本文化等を教授し、学術活動の基礎となる能力を養うことで、国際的視野に立つ有為な人材を育成することを目的とする。

5　研究所等（2014年度）

(1)　東西学術研究所　（035101）

東西学術研究所は、1951（昭和26）年４月に浪華の漢学塾「泊園書院」の蔵書と極東国際軍事裁判記録が寄贈されたのを機に設置された。

本研究所は「東西両洋文化の学術研究、殊に比較研究を行い、世界文化の融合に貢献する」（当研究所規程より）ことを目的とし、学術研究の充実を期して設置されたものである。研究対象は、東洋学だけでなく欧米およびイスラーム圏諸国との文化交流研究にまで拡大し、さらに考古学の分野も研究領域に組み入れている。

今期より班の任期を３年とし、従来型の４研究班と新たなG-COE後継組織としての３研究班による合計７研究班を設置し、学外からの委嘱研究員を含めて総合的な共同研究に取り組んでいる。研究班編成は、2005（平成17）年度から公募とした。

なお、大学院教育との連携をはかり、2003（平成15）年度から発足した準研究員制度も本年度で11年目を迎え、毎年後進の育成に積極的に取り組んでいる。

2007（平成19）年度からは、新たに、当研究所の研究活動に関連する研究実績を有する若手研究者を育成すべく、「非常勤研究員」制度を設け、科学研究費並びに民間による補助金制度に応募して研究費を獲得し、その研究に邁進している。また今年度より新たに客員研究員制度を設け、研究活動の充実をはかっている。

研究成果は、『研究所々報』、『研究所紀要』、『資料集刊』、『訳注シリーズ』、『国際共同研究シリーズ』、『研究叢刊』等を通じて公表され、また、研究例会や特別講演会、シンポジウム等を開催している。

また、2011（平成23）年度から、私立大学戦略的研究基盤形成支援事業（５ヶ年事業）として、アジア文化研究センターが設置され、アーカイヴズ化の対象となる資料の特性に応じて、「コレクション資料の研究」「分散資料群の研究」「地理情報とリンクした資料群の研究」という３つのサブ・プロジェクトチームを編成し、精力的な共同研究を進めてきた。

毎年11月頃には、大阪府との共催で、東西両洋の文化ならびに文化交流に関するテーマで一般市民を対象とした公開講座を 開催し、その講演記録をまとめた会誌『泊園』は、これまで52号まで刊行されている。

2006（平成18）年度から東西学術研究所、経済・政治研究所及び法学研究所の拠点が児島惟謙館に設置されたことに伴い、３研究所の一層の活性化を目指して、毎年１回、関西大学３研究所合同シンポジウムを開催している。

(2) 経済・政治研究所 (035102)

経済・政治研究所は、1958（昭和33）年４月に設置された。当時の岩崎卯一学長の提案により、複数学部にまたがる総合的・学際的な研究機関として設置された。「経済・政治、社会に関する理論及び実態を研究調査し、もって学術文化の発展と人類の福祉に貢献すること」を目的として掲げている。2008（平成20）年に創立50周年を迎え、現代社会の高度化・グローバル化に対応し、産業界・行政界・地域社会との連携に基軸を置いた研究機関として、「社会に貢献する研究所」を指向した事業を展開している。とくに2010（平成22）年より復旦大学日本研究センターと共催で「復旦・関大経済フォーラム」を上海と大阪で交互に毎年開催し、2012（平成24）年６月には上海市のシンクタンクである上海社会科学院世界経済研究所と学術交流協定を締結し、アジアとの学術交流を強化している。

2014（平成26）年度は「大阪の社会労働運動と政治経済研究班」、「東アジア経済・産業」、「朝鮮半島における経済と政治研究班」、「市民自治力向上とアクション・リサーチ研究班」の４ 研究班が活動を行っている。

また、1962（昭和37）年度から「産業セミナー」を開催し、平成25年度には第200回を迎えた。1980（昭和55）年度から「公開講座」を企業・行政関係者や一般社会人を対象として開催し、2013（平成25）年度には第200回を迎え、研究の成果を広く社会へも還元している。さらに2006（平成18）年度から、各研究班の研究会を公開する「公開セミナー」を開始し、2013（平成25）年度には７回開催している。

各研究班の研究成果は『研究双書』、『調査と資料』の刊行物で、また、産業セミナーと公開講座の内容は『セミナー年報』で、それぞれ公表している。これらの研究成果刊行物については、2006（平成18）年度刊行分からホームページ上での公開を開始している。

さらに本研究所は、実業界から専門家をお招きした顧問制度を設けており、共同研究の促進や第三者的な側面からの評価体制を置く視点から、４名の方に顧問を委嘱し、研究所運営・研究活動について意見および助言をいただき、研究所充実に役立てている。

(3) 先端科学技術推進機構 (035103)

本機構は、先端的共同研究、プロジェクト研究、産学共同研究及び産学官連携・協力を推進することを目的に、４研究部門（N［新物質・機能素子・生産技術］研究部門、Ｉ［情報・通信・電子］研究部門、B［生命・人間・ロボティクス］研究部門、E［環境・エネルギー・社会］研究部門）と３研究センター（戦略研究総合センター、医工薬連携研究センター、地域再生センター）を擁する理工学系を主とした研究機関である。

本機構の研究員はいずれかの研究部門に所属し、それぞれの研究員が各専門分野に対応した研究活動を行っている。また、必要に応じて所属部門を見直すことで、研究課題に対応した専門家グループによる機動的研究を容易にし、社会ニーズの変化への対応に柔軟性を持った研究体制を築いている。各研究部門では、革新的な研究や技術を芽吹かせ、そして育成するために研究員による研究会が組織され、講演会や研究発表等を行っている。さらに、この研究会を基盤とした研究グループを結成し、本年度は10グループがそれぞれ 活発な研究活動を展開し、新たな研究プロジェクトの萌芽となっている。

研究センターは、私立大学学術研究高度化推進事業（文部科学省）による研究プロジェクトの終了に伴い、2011（平成23）年度から2012（平成24）年度にかけて再編を行った。当該事業により創設された「ハイテク・リサーチ・センター」、「学術フロンティア・センター」、「産学連携研究センターを」の３センターを廃止し、戦略的中長期研究計画の基盤となるセンターとして「戦略研究総合センター」を新設した。「戦略研究総合センター」は私立大学戦略的研究基盤形成支援事業（文部科学省）に選定された６プロジェクトを含む、有力な外部資金プロジェクトを推進し、新たな研究基盤を構築し、研究領域を開拓するための場として、高度な研究活動を展開している。

また、医学・工学・薬学に精通した他大学・企業・研究機関の研究者との共同研究を通じて、健康増進、疾病予防及び診断・治療に貢献することを目的として創設された「医工薬連携研究センター」、地域再生に関する、情報の収集・発信・支援に関する研究、社会基盤施設の持続的な維持管理、再生に関する研究、地域コミュニティ文化に関する研究を行うことを目的に創設された「地域再生センター」においても、活発な研究活動の推進を行っている。

(4) 法学研究所 (035104)

法学研究所は、1987（昭和62）年４月に、大学の附置研究所として設立された。その目的は、法学・政治学分野での最先端の研究成果を学内から生み出していくための基盤としての役割を果たすこと、そして、関西法律学校として発足した関西大学の伝統ある法学教育を充実させるために、その研究成果をフィードバックしていくことにある。

我が国をとりまく国際環境の変化に伴って、新たな複合法領域に関する学際的かつ地球的規模の視野に立った共同研究が、現在の研究所における活動の中心となっている。

2014（平成26）年度現在では、「経済法研究班」「地域主権研究班」「例外状態と法研究班」「欧州私法研究班」の４研究班が設置されて、研究活動を行っている。

刊行物としては、各研究班の研究成果をまとめた『研究叢書』、そして定期刊行物である『ノモス』が主たるものとなっている。『ノモス』では、研究論文および研究所の開催行事内容を発表するとともに、各研究班の活動報告を掲載している。

社会還元活動としては、法学・政治学における最新の研究成果を広く社会に発信することを目的とする「シンポジウム」「現代法セミナー」「公開講座」および「特別研究会」の積極的な開催があげられる。これらを通じて、国内外の研究者・実務家の講演・研究発表を一般市民にも公開し、社会に対する研究成果の還元につとめている。

2008（平成20）年度からは、文部科学省私立大学戦略的研究基盤形成支援事業（５カ年事業）として、「マイノリティ研究センター」が研究所内に設置され、総括班と３つの研究班による精力的な共同研究が進められた。紀要『マイノリティ研究』（計８号を刊行）の発行を通じて研究成果を発表するとともに、研究員の活動報告および開催行事報告は、同センターのニューズレターである『Boundary』（計12号を刊行）に掲載・刊行された。

同センターは、2012（平成24）年度末に研究期間を満了した。その最終成果は、『多元的世界における「他者」』（上・下）として刊行された。

(5) ソシオネットワーク戦略研究機構 (035105)

ソシオネットワーク戦略研究機構（略称：RISS）は、2008（平成20）年度から文部科学省の「特色ある共同研究拠点の整備の推進事業」に採択されたことを受けて、同年７月に本学の５番目の附置研究機関として設置された。また、同年10月には私立大学初の「共同利用・共同研究拠点」として文部科学大臣に認可され、2013年（平成25年）４月に継続認定された。

この拠点は、これまで国立大学の附置研究所や大学共同利用機関に限られてきた共同利用・共同研究拠点を、すぐれた実績を有し高い学問的評価を受けている私立大学の研究拠点にも拡大するもので、我が国の人文学及び社会科学分野の研究水準の向上と、異分野融合による新たな学問領域の創出を促進するための国家プロジェクトである。本学がこの拠点に採択されたことは、2002（平成14）年度から「ソシオネットワーク戦略」という新しい学問分野の創設に取り組んできたこと及びそれによる豊富な学術データの蓄積と国際的ネットワークの形成が高く評価された結果である。

本拠点の目的は、高度な情報通信技術を活用したネットワーク戦略の総合的政策研究を行い、日本を含む世界が直面している社会的課題の解決のための学術的基盤を形成することである。

経済心理学データ分析ユニットでは、ミシガン大学社会調査研究機構及び復旦大学中国社会主義市場経済研究中心と連携して、ミクロ・データに基づいた経済政策研究の展開を図っている。独自に調査を実施した10万以上の日本人の個票データを基礎に、個人もしくは組織の行動に関する日・中・米の共通調査票の設計と分析を行っている。情報通信技術分析ユニットでは、シカゴ大学計算研究所と連携して、すでに蓄積した約3,000の日本企業の個票データを基礎に、情報通信技術の経済分析の拠点形成を目指している。また、2014（平成26）年度からビジネスビッグデータ分析ユニットを設置している。情報機器のイノベーション、インターネットの普及のもと、ビッグデータのビジネスでの活用が大きな関心を集めていることから、ビジネスの多様な場面で収集・蓄積されているビッグデータを活用するための総合的かつ実践的な研究を行う。

さらに、英文査読誌「The Review of Socionetwork Strategies」を電子ジャーナル形式でSpringer社から発行している。

(6) 人権問題研究室 (035110)

人権問題研究室は、部落問題、人種・民族問題、障害者問題、女性問題等、人権にかかわる国内外の諸差別の問題を研究・調査し、大学の内外における基本的人権の確立と、そのための教育、研究の向上に寄与することを目的として、1985（昭和60）年６月にその前身である部落問題研究室（1974（昭和49）年４月設立）を改組して設立された。

研究の成果は、『人権問題研究室紀要』等に発表し、全国の各関係諸機関に配布している。また、研究室の活動状況や資料の紹介等を『人権問題研究室室報』で行っている。

そのほか研究室では、人権問題に関する図書・資料を収集して、研究員のみならず、全学の教職員・学生の利用に供しており、1995（平成７）年から学生・教職員及び一般市民を対象とする公開講座を開講し、さらに2004（平成16）年からは主に一般市民を対象とする地方自治体と共催の人権講座も開催している。

(7) 博物館 (035111)

博物館は、1994（平成６）年４月に博物館法の「博物館相当施設」として開設された。前身である考古学等資料室は、1954（昭和29）年４月、故末永雅雄名誉教授により開設され、以来、元大阪毎日新聞社社長本山彦一氏のコレクションが本学に移管されるなど、段階的な充実が図られてきた。

考古学、歴史学、民俗学、美術・工芸史などの分野で、重要文化財16件、重要美術品12件を含む膨大な資料を収蔵・展示する。2011（平成23）年３月には、本山コレクションの全資料が「登録有形文化財（美術・工芸部門）」に登録された。これは、大学が所蔵する考古資料のコレクションとしては、初めてのことである。また、博物館のある簡文館が、大学図書館建築として代表的なものの一つであることや、昭和42（1967）年に文化勲章を受章した建築家村野藤吾氏の作品であることなどから、2007（平成19）年７月に「登録有形文化財（建造物）」として登録された。

博物館には、考古資料を展示する常設展示室と、企画展を開催する特別展示室、高松塚古墳壁画再現展示室があり、年間を通じて一般公開するとともに、公開講座や社会貢献事業なども行っている。所蔵資料は、展示と学内外の調査研究に公開され、さまざまな授業で利用されている。

また、研究事業として2010（平成22）年度から「大阪都市遺産研究センター」が「なにわ・大阪文化遺産学研究センター」の後継事業として、「文部科学省私立大学戦略的研究基盤形成支援事業」に採択され、多くの調査・研究に取り組んでいる。

(8) 教育推進部 (035121)

教育推進部は、2008（平成20）年10月教学体制の改編に伴い発足した教学組織の一つで、同部規程第１条に規定しているとおり、「全学的な教育に関する諸施策を協議・意思決定し、もって教育の充実向上に資することを目的」として、本学の教育の質的な向上を継続的に図っていくために設置された。

本学では従来、主として、専門基礎ならびに専門教育は学部において、全学共通教育は全学共通教育推進機構において担っていたが、新しく設置された教育推進部は、全学共通教育の推進に責任を持つとともに、教学に関係する問題についての全学的な調整、FD活動や学生の免許・資格取得支援などを担当する。また、授業支援や教育開発を展開することで学部や大学院の専門教育をサポートするものである。

教育推進部には、2014（平成26）年４月現在、共通教養科目の構成や運営等、共通教養教育の推進を担う「共通教養教育推進委員会」、教育内容や教育方法の改善（FD活動）、教育力の向上の支援を行う「教育開発支援センター」、教職課程の質的向上や教職を志望する学生の支援を行う「教職支援センター」の３つの組織を置いている。教育推進部の運営・意思決定は、教育推進担当の副学長を教育推進部長とし、２名の副推進部長、各学部副学部長、両センター長、共通教養教育推進委員長等から構成される「教育推進委員会」が担っている。

教育推進部では、２つのセンターを中心に諸活動の成果をあげるため、実務・実践活動をも担う専任教員を配置し、教育内容の改善・向上、教材開発・改善の支援、教育環境改善のための調査研究、大学教育に関する学内外の情報や資料の収集・分析とそれらの調査研究成果の発信及び学校（小学校・中学校・高等学校）の教員として必要な資質能力の開発や実践的指導力の養成、教員採用試験対策等の就業支援など、学生の学修効果等をより高めるための多様な取り組みを行っている。

(9) 研究推進部 (035122)

2008（平成20）年10月に関西大学では、新時代に対応する新たな教学ガバナンスが構築され、担当の副学長のもとに「教育推進部」「研究推進部」「社会連携部」「国際部」を置いて審議プロセスを複線化し、全学的な観点から企画立案し意思決定できる体制＝４部体制を発足させた。

研究推進部は、そのひとつの機能を担うべく、全学的な視野から研究分野全般を取り扱う協議・決定機関として設置された。

研究推進部の最も大きな使命は、本学における研究の充実向上を図るための研究推進戦略や諸施策を、全学的な視野から協議し、迅速な意思決定を行うことにある。

研究推進部の基本的な構成は、組織としては、全体を総括する部長とそれを補佐する副部長２名、研究支援を担う事務部門が、全面的なサポートにあたる。

研究推進部の中枢的な機能を担うのが「研究推進委員会」である。取り扱う事項は、関西大学としての研究推進戦略をはじめ、外部の競争的資金の導入促進、研究支援体制の整備、研究倫理や研究成果のあり方、研究費の適正使用に関することなど、研究に関して全学に共通する事項全般にわたる。関西大学の研究水準を向上させるためのさまざまな施策や取り組みを、この委員会で企画・立案していくことになる。

さらに、この委員会のもとには、二つの専門部会を開設している。その一つである「学内研究費審査・評価部会」は、学内の競争的研究費の審査や研究成果の評価が主な任務となる。もうひとつの「外部資金審査・評価部会」は、私立大学戦略的研究基盤形成支援事業をはじめとする外部の大型研究プロジェクトの申請を支援したり、研究成果のあり方を評価する役割を担っている。いずれの専門部会も、全学から選ばれた委員で構成されており、研究推進委員会の両輪として、重要な機能を果たしている。

(10) 社会連携部 (035123)

社会連携部は、2008（平成20）年10月に旧社会連携推進本部を発展的に改組し、産学官連携センター・知財センター・地域連携センター・高大連携センターの４センターからなる組織とした。

大学の使命である「教育」「研究」に加えて、2006（平成18）年の教育基本法の改正に伴って明文化された「社会貢献」活動を実践するにあたって、４センターが相互に協力し、関西大学の独自性を意識した幅の広い社会連携事業を展開している。これは本学の学是である「学の実化」（学理と実際の調和）を具現化するものである。

産学官連携センター、知財センターでは、日々の研究活動による成果の産業界への移転はもちろん、企業・公共団体との共同研究・受託研究の推進、国等委託によるプロジェクト研究の機関管理、知的財産の権利化・保護及び学外機関と連携した知的財産の活用に力を入れ、持続的に発展可能な産学官の連携を行っている。

また、2009（平成21）年より知財インターンシップ制度を導入し、学生への知財教育にも取り組んでいる。

地域連携センターでは、地域連携に関する本学の総合窓口としての役割を果たすとともに、地域連携に関するノウハウの蓄積、連携活動の具体化を図っている。奈良県明日香村との連携に係る諸活動をはじめ、地元の吹田市、高槻市、堺市など自治体との連携や金融機関等との連携を通じて教育、文化、産業などのさまざまな分野において相互の発展・連携事業の充実に取り組んでいる。

高大連携センターでは、学校インターンシップの推進、高校への出張講義や大学授業への高校生

の受け入れを行う各種Kan-Daiセミナー、小中学生を対象に含むサイエンスセミナー、学校教職員対象研修講座等の取組みを通して、幅広い層に対し、本学の教育・研究内容をアピールしている。

(11) 国際部 (035124)

全学的視点から国際教育、国際研究、国際協力、国際戦略等に関する諸施策を協議・意思決定し、もって本学の国際活動の発展と質の向上に寄与することを目的として2008（平成20）年10月、国際部が設置された。2009（平成21）年４月には、国際部に専任教育職員４名が配属され、関係部署との連携・世界の大学や研究機関とリンクしながら、研究者・学生の支援や国際活動を展開している。

国際部の業務を遂行する組織として、国際委員会、国際教育推進主事会、国際研究・協力推進主事会および関西大学日本・EU研究センターと国際教育センターの二つのセンターを設置している。

関西大学日本・EU研究センターは、日本とEU相互の研究交流を促進し、EUやベルギーの市民や学生に対し、広く日本文化を紹介することを目的に、創立120周年の記念事業の一環として、2006年（平成18）にベルギーのルーヴェン大学内に設置された。毎年、共同シンポジウムを開催するとともに、隔年でJapan Weekを開催し、研究者のみならず学生の交流、日本紹介に関する各種イベントを実施している。

国際教育センターは、外国人留学生及び海外留学を目指す学生に対し日本語・日本研究に関する教育や海外留学のための事前・事後教育等の国際教育を行っている。

また学内においては、留学生が共に支え合い学び合う留学生会（約300名）やその留学生の生活学習面を支援するボランティア（約150名）をそれぞれ拡充し、それらの学生が中心となって学内での国際交流や異文化理解のためのプログラムを実施している。約3,500人の学生が様々なプログラムに参加し、一般学生と留学生との交流がより活発に行われている。

新たな国際化推進拠点として、2012（平成24）年４月に「関西大学南千里国際プラザ」および「関西大学南千里国際学生寮」を開設し、留学生宿舎、留学生別科用教育施設等を設置した。同年４月開設の留学生別科では、本学を含めた日本国内の大学・大学院へ進学希望の外国人に対し、日本語、日本事情、日本文化等を教授し、学術活動の基礎となる能力を養うことで、国際的視野に立つ有為な人材を育成している。

また、2011（平成23）年にアジア諸国と人材や情報交流のハブを目指し、研究・教育の拠点として、協定大学である中国の復旦大学内に上海オフィス、タイのチュラロンコン大学内にバンコクオフィスを設置し、2012（平成24）年には台湾の正修科技大学内に台湾オフィス、中国の北京外国語大学内に北京オフィスを開設した。

国際協力の分野では、国際ボランティアに関する教育として「国際協力ガイダンス」、「国際協力セミナー」等を開催している。

2014（平成26）年度からは、国際化教育プログラムとして、国際協力サービスラーニングプログラム及びKUGF(Kansai University Global Frontier)プログラムを開設し、それぞれ「共通教養科目」に科目を設置している。国際協力サービスラーニングプログラムでは、「実践科目群」の中に「国際協力サービスラーニング」科目を設置し、講義と実習からなる「理論」と「実践」が連環した「国際貢献型体験学習」を実施している。KUGFプログラムでは、５つのモジュールと異文化対応能力を練達する「国際教養科目群」を設け、そのなかで英語による講義を42科目開講している。

(12) 大学院等 (035131)

国際文化財・文化研究センターは、文学研究科と理工学研究科のもと、2013（平成25）年度に私立大学戦略的研究基盤形成支援事業として採択を受け創設された。「国際的な文化財活用方法の総合的研究」をテーマに、古代エジプトの文化財をはじめとする海外の文化財を中心に、保存修復する技術を理工系と人文系の各分野で開発して、相互に結び付け、それらの研究成果を融合して「総合文化財学」を確立しようとしている。2013（平成25）年11月には、「エジプト文化財の危機と今後」というテーマで、エジプト国考古大臣、サッカラ遺跡の管理官５名、サッカラ遺跡に隣接するサッカラ村の住民５名を招へいし、講演とワークショップを行い、アラブの春以降にエジプトが抱える問題点を明らかにした。また、海外と日本のエジプト学と文化財研究を結び付けるために、12月から１月には「中期エジプト語講座」、２月にはカイロ大学考古学部の研究者10名を招へいした「エジプト学・文化財研究セミナー」、３月にはNPO法人文化財保存支援機構の協力のもとで「文化財保存修復セミナー」を開催した。

社会的信頼システム創生センター（Research center for Social Trust and Empowerment Process. 以下、「STEP」という。）は社会学研究科を中心に、2010（平成22）年度に私立大学戦略的研究基盤形成支援事業として採択を受け創設された。STEPは、社会学、経済学、心理学、法学、人類学、工学の密接な連携によって、ソーシャルキャピタルの主要素である社会的信頼の創生を実現するものである。さらには、社会的信頼の創生による社会問題の軽減・解消と社会発展を目指し、これらについて具体的な評価を行うこととしている。このような実践のために、「統計的アプローチ」「実験的アプローチ」「フィールドでの実践的アプローチ」を有機的に連携させ、国レベルでの社会的信頼システム構築にむけたモデル提出を最終目標として、共同研究を推進している。

検索

6　設置学部・学科・大学院研究科　(036001)

（大学基礎データ　表１）
2014.4.1

	学部等の名称	学科等の名称	開設年月日 (学部開設年月日)	所　在　地	備　考	
学士課程	法学部	法学政治学科	2008年4月1日 (1948年4月1日)	大阪府吹田市山手町3-3-35		
	文学部	総合人文学科	2004年4月1日 (1948年4月1日)	同上		
	経済学部	経済学科	1948年4月1日	同上		
	商学部	商学科	1948年4月1日	同上		
	社会学部	社会学科	1967年4月1日	同上		
	政策創造学部	政策学科	2007年4月1日	同上		
	同上	国際アジア法政策学科	2013年4月1日	同上		
	外国語学部	外国語学科	2009年4月1日	同上		
	人間健康学部	人間健康学科	2010年4月1日	大阪府堺市堺区香ヶ丘町1-11-1		
	総合情報学部	総合情報学科	1994年4月1日	大阪府高槻市霊仙寺町2-1-1		
	社会安全学部	安全ﾏﾈｼﾞﾒﾝﾄ学科	2010年4月1日	大阪府高槻市白梅町7-1		
	ｼｽﾃﾑ理工学部	数学科	2007年4月1日	大阪府吹田市山手町3-3-35		
	同上	物理・応用物理学科	2007年4月1日	同上		
	同上	機械工学科	2007年4月1日	同上		
	同上	電気電子情報工学科	2007年4月1日	同上		
	環境都市工学部	建築学科	2007年4月1日	同上		
	同上	都市ｼｽﾃﾑ工学科	2007年4月1日	同上		
	同上	ｴﾈﾙｷﾞｰ・環境工学科	2007年4月1日	同上		
	化学生命工学部	化学・物質工学科	2007年4月1日	同上		
	同上	生命・生物工学科	2007年4月1日	同上		
修士・博士課程	大学院研究科等の名称	専攻等の名称	開設年月日 (研究科開設年月日)	所　在　地	備考１	備考２
	法学研究科	法学・政治学専攻(博士課程前期課程)	2005年4月1日 (1950年4月1日)	大阪府吹田市山手町3-3-35	法学部	
	同上	法学・政治学専攻(博士課程後期課程)	2005年4月1日 (1953年4月1日)	同上	法学部	
	文学研究科	総合人文学専攻〈博士課程前期課程〉	2005年4月1日 (1950年4月1日)	同上	文学部	
	同上	総合人文学専攻〈博士課程後期課程〉	2007年4月1日 (1953年4月1日)	同上	文学部	
	経済学研究科	経済学専攻〈博士課程前期課程〉	1975年4月1日 (1950年4月1日)	同上	経済学部	
	同上	経済学専攻〈博士課程後期課程〉	1963年4月1日 (1953年4月1日)	同上	経済学部	
	商学研究科	商学専攻〈博士課程前期課程〉	1975年4月1日 (1962年4月1日)	同上	商学部	
	同上	商学専攻〈博士課程後期課程〉	1962年4月1日	同上	商学部	
	同上	会計学専攻〈博士課程後期課程〉	1975年4月1日 (1962年4月1日)	同上	商学部	
	社会学研究科	社会学専攻〈博士課程前期課程〉	1975年4月1日 (1971年4月1日)	同上	社会学部	
	同上	社会学専攻〈博士課程後期課程〉	1973年4月1日	同上	社会学部	
	同上	社会ｼｽﾃﾑﾃﾞｻﾞｲﾝ専攻〈博士課程前期課程〉	2008年4月1日 (1971年4月1日)	同上	社会学部	
	同上	社会ｼｽﾃﾑﾃﾞｻﾞｲﾝ専攻〈博士課程後期課程〉	2008年4月1日 (1973年4月1日)	同上	社会学部	
	同上	ﾏｽ・ｺﾐｭﾆｹｰｼｮﾝ学専攻〈博士課程前期課程〉	1994年4月1日	同上	社会学部	
	同上	ﾏｽ・ｺﾐｭﾆｹｰｼｮﾝ学専攻〈博士課程後期課程〉	1996年4月1日	同上	社会学部	

検索

	大学院研究科等の名称	専攻等の名称	開設年月日 （研究科開設年月日）	所　在　地	備考１	備考２
修士・博士課程	総合情報学研究科	社会情報学専攻〈博士課程前期課程〉	1998年4月1日	大阪府高槻市霊仙寺町2-1-1	総合情報学部	
	同上	知識情報学専攻〈博士課程前期課程〉	1998年4月1日	同上	同上	
	同上	総合情報学専攻〈博士課程後期課程〉	2000年4月1日	同上	同上	
	理工学研究科(工学研究科)	ｼｽﾃﾑ理工学専攻〈博士課程前期課程〉	2006年4月1日 (1962年4月1日)	大阪府吹田市山手町3-3-35	ｼｽﾃﾑ理工学部	
	同上	環境都市工学専攻〈博士課程前期課程〉	2006年4月1日 (1962年4月1日)	同上	環境都市工学部	
	同上	化学生命工学専攻〈博士課程前期課程〉	2006年4月1日 (1962年4月1日)	同上	化学生命工学部	
	同上	総合理工学専攻〈博士課程後期課程〉	2006年4月1日 (1962年4月1日)	同上	ｼｽﾃﾑ理工学部 環境都市工学部 化学生命工学部	
	外国語教育学研究科	外国語教育学専攻〈博士課程前期課程〉	2002年4月1日	同上	外国語学部	
	同上	外国語教育学専攻〈博士課程後期課程〉	2002年4月1日	同上	外国語学部	
	心理学研究科	認知・発達心理学専攻〈博士課程前期課程〉	2008年4月1日	同上	文学部・ 社会学部	
	同上	社会心理学専攻〈博士課程前期課程〉	2008年4月1日	同上	文学部・ 社会学部	
	同上	心理学専攻〈博士課程後期課程〉	2008年4月1日	同上	文学部・ 社会学部	
	社会安全研究科	防災・減災専攻〈博士課程前期課程〉	2010年4月1日	大阪府高槻市白梅町7-1	社会安全学部	
	同上	防災・減災専攻〈博士課程後期課程〉	2012年4月1日	同上	社会安全学部	
	東アジア文化研究科	文化交渉学専攻〈博士課程前期課程〉	2011年4月1日	大阪府吹田市山手町3-3-35	文学部	
	同上	文化交渉学専攻〈博士課程後期課程〉	2011年4月1日	同上	文学部	
	ガバナンス研究科	ガバナンス専攻〈修士課程〉	2011年4月1日	同上	政策創造学部	
	人間健康研究科	人間健康専攻　〈修士課程〉	2014年4月1日	大阪府堺市堺区香ヶ丘1-11-1	人間健康学部	
専門職学位課程	大学院研究科等の名称	専攻等の名称	開設年月日	所　在　地	備考１	備考２
	法務研究科	法曹養成専攻	2004年4月1日	大阪府吹田市山手町3-3-35	法学部	
	会計研究科	会計人養成専攻	2006年4月1日	同上	商学部	
	心理学研究科	心理臨床学専攻	2009年4月1日	同上	文学部・ 社会学部	
別科・専攻科	別科・専攻科等の名称		開設年月日	所　在　地	備　考	
	留学生別科		2012年4月1日	大阪府吹田市佐竹台1-2-20		
その他	附置研究所・附属病院等の名称		開設年月日	所　在　地	備　考	
	教育推進部		2008年10月1日	大阪府吹田市山手町3-3-35		
	研究推進部		2008年10月1日	同上		
	社会連携部		2008年10月1日	同上		
	国際部		2008年10月1日	同上		
	経済・政治研究所		1958年４月1日	同上		
	東西学術研究所		1951年４月1日	同上		
	先端科学技術推進機構		1964年４月1日	同上		
	法学研究所		1987年４月1日	同上		
	ｿｼｵﾈｯﾄﾜｰｸ戦略研究機構		2008年7月24日	同上		
	人権問題研究室		1974年４月1日	同上		

(注)1　学生募集を停止している学部・学科等はその名称を(　)で括り、「備考２」欄に募集停止した年度を記入している。
　　2　大学院研究科・専攻については、基礎となる学部・学科等名称を、「備考１」に記入している。

検索

Ⅳ　教員・教員組織

1　教員組織

(1)　教員組織（専任・非常勤）の配置状況

ア　所属別教育職員数（2013年度）（041101）

区分			法学部					文学部					経済学部					商学部					社会学部					政策創造学部					外国語学部				
			2013.4	2013.5			2014.3	2013.4	2013.5			2014.3	2013.4	2013.5			2014.3	2013.4	2013.5			2014.3	2013.4	2013.5			2014.3	2013.4	2013.5			2014.3	2013.4	2013.5			2014.3
				男	女	計			男	女	計			男	女	計			男	女	計			男	女	計			男	女	計			男	女	計	
専任	教授	新任	0				0	0				0	0				0	1				0	2				0	0				0	1				0
		昇任	4	34	6	40	0	2	82	9	91	0	4	38	4	42	0	0	23	4	27	0	0	36	7	43	0	1	14	2	16	0	3	26	12	38	0
		退職	0				1	0				0	0				3	0				0	0				2	0				1	0				2
	准教授	新任	0				0	1				0	1				0	1				0	0				0	1				1	0				0
		昇任	2	9	1	10	0	0	10	6	16	0	0	9	2	11	0	3	17	5	22	0	1	9	4	13	0	0	7	2	9	0	0	2	3	5	0
		退職	0				0	0				0	0				0	0				1	0				0	0				0	0				0
	専任講師	新任	0				0	0				0	0				0	0				0	0				0	0				0	0				0
		昇任	0	0	0	0	0	0	0	0	0	0	0	0	0	0	0	0	0	0	0	0	0	0	0	0	0	0	0	0	0	0	0	0	0	0	0
		退職	0				0	0				0	0				0	0				0	0				0	0				0	0				0
	助教	新任	0				0	1				0	0				0	0				0	1				0	0				0	1				0
		昇任	0	0	0	0	0	0	1	0	1	0	0	0	0	0	0	0	2	0	2	0	0	1	1	2	0	0	0	0	0	0	0	0	1	1	0
		退職	0				0	0				0	0				0	0				0	0				0	0				0	0				0
合計				43	7	50			93	15	108			47	6	53			42	9	51			46	12	58			21	4	25			28	16	44	
客員教授				0	0	0			3	0	3			4	3	7			2	0	2			3	0	3			2	0	2			2	1	3	
特任外国語講師				0	0	0			0	0	0			0	0	0			0	0	0			0	0	0			0	0	0			9	2	11	
特任体育講師				0	0	0			0	0	0			0	0	0			0	0	0			0	0	0			0	0	0			0	0	0	
非常勤講師																																					

区分			人間健康学部					総合情報学部					社会安全学部					システム理工学部					環境都市工学部					化学生命工学部					法務研究科				
			2013.4	2013.5			2014.3	2013.4	2013.5			2014.3	2013.4	2013.5			2014.3	2013.4	2013.5			2014.3	2013.4	2013.5			2014.3	2013.4	2013.5			2014.3	2013.4	2013.5			2014.3
				男	女	計			男	女	計			男	女	計			男	女	計			男	女	計			男	女	計			男	女	計	
専任	教授	新任	0				0	3				0	0				0	0				0	1				0	1				0	1				0
		昇任	0	11	1	12	0	0	40	4	44	0	0	12	1	13	0	0	39	1	40	0	1	24	1	25	0	6	33	0	33	0	0	22	3	25	0
		退職	0				0	0				1	0				0	0				1	0				0	0				2	0				0
	准教授	新任	0				0	0				0	0				0	1				0	1				0	0				0	1				0
		昇任	0	4	2	6	0	0	10	2	12	0	0	6	1	7	0	5	31	1	32	0	1	17	2	19	0	2	14	1	15	0	0	3	0	3	0
		退職	0				0	0				0	0				0	0				2	0				0	0				0	0				0
	専任講師	新任	0				0	0				0	0				0	0				0	0				0	0				0	0				0
		昇任	0	0	0	0	0	0	0	0	0	0	0	0	0	0	0	0	5	0	5	0	0	2	0	2	0	0	2	0	2	0	0	0	0	0	0
		退職	0				0	0				0	0				0	0				0	0				0	0				0	0				0
	助教	新任	0				0	0				0	0				0	3				0	2				0	2				0	0				0
		昇任	0	3	3	6	0	0	0	0	0	0	0	3	0	3	0	0	8	1	9	0	0	7	0	7	0	0	4	1	5	0	0	0	0	0	0
		退職	0				1	0				0	0				0	0				0	0				0	0				0	0				0
合計				18	6	24			50	6	56			21	2	23			83	3	86			50	3	53			53	2	55			25	3	28	
客員教授				5	0	5			1	0	1			3	0	3			3	0	3			0	0	0			0	0	0			2	0	2	
特任外国語講師				0	0	0			0	0	0			0	0	0			0	0	0			0	0	0			0	0	0			0	0	0	
特任体育講師				2	1	3			0	0	0			0	0	0			0	0	0			0	0	0			0	0	0			0	0	0	
非常勤講師																																					

検索

区分＼所属			会計研究科				心理学研究科（心理臨床学専攻）				教育推進部				国際部				計		
			2013.4	2013.5 男	2013.5 女	2013.5 計	2014.3	2013.4	2013.5 男	2013.5 女	2013.5 計	2014.3	2013.4	2013.5 男	2013.5 女	2013.5 計	2014.3	2013.4	2013.5 男	2013.5 女	2013.5 計	2014.3	男	女	計
専任	教授	新任	0	11	1	12	0	0	5	3	8	0	0	2	0	2	0	0	1	1	2	0	453	60	513
		昇任	0				0	0				0	0				0	0				0			
		退職	0				0	0				0	0				0	0				0			
	准教授	新任	0	2	0	2	0	0	0	1	1	0	0	0	0	0	0	0	1	1	2	0	151	34	185
		昇任	0				0	0				0	0				0	0				0			
		退職	0				0	0				0	0				0	0				0			
	専任講師	新任	0	0	0	0	0	0	0	0	0	0	0	0	0	0	0	0	0	0	0	0	9	0	9
		昇任	0				0	0				0	0				0	0				0			
		退職	0				0	0				0	0				0	0				0			
	助教	新任	0	0	0	0	0	0	0	0	0	0	0	0	1	1	0	0	0	0	0	0	29	8	37
		昇任	0				0	0				0	0				0	0				0			
		退職	0				0	0				0	0				0	0				0			
合計				13	1	14			5	4	9			2	1	3			2	2	4		642	102	744
客員教授				4	0	4			4	0	4			0	0	0			0	0	0		38	4	42
特任外国語講師				0	0	0			0	0	0			0	0	0			0	0	0		9	2	11
特任体育講師				0	0	0			0	0	0			0	0	0			0	0	0		2	1	3
非常勤講師																							1,022	395	1,417

(注)1　2013.4の欄は2013.4.1～2013.4.30の間における新任・昇任・退職者数を掲載
2　2013.5の欄は2013.5.1現在における在職者数を掲載
3　2014.3の欄は2013.5.2～2014.3.31の間における新任・昇任・退職者数を掲載
4　法務研究科、会計研究科および心理学研究科（心理臨床学専攻）には特別任用教授(各３，３，１名)を含む。
5　文学部客員教授は、東アジア文化研究科所属の客員教授１名を含む。
6　システム理工学部客員教授は、環境都市工学部客員教授および化学生命工学部客員教授を兼ねる。

検索

イ　教員組織　(041111)

（大学基礎データ　表２）
2014.5.1

学部・学科等		専任教員数										助手	設置基準上必要専任教員数		専任教員１人あたりの在籍学生数	兼任教員数	備考
		教授		准教授		講師		助教		計							
			特任等（内数）		特任等（内数）		特任等（内数）		特任等（内数）		特任等（内数）			うち教授数			
法学部	法学政治学科	47	6	8	0	0	0	0	0	55	6	0	29	15	62.9	66	
法学部　計		**47**	**6**	**8**	**0**	**0**	**0**	**0**	**0**	**55**	**6**	**0**	**29**	**15**	**62.9**	**(66)**	
文学部	総合人文学科	92	12	15	0	0	0	0	0	107	12	0	29	15	35.2	234	
文学部　計		**92**	**12**	**15**	**0**	**0**	**0**	**0**	**0**	**107**	**12**	**0**	**29**	**15**	**35.2**	**(234)**	
経済学部	経済学科	41	3	10	0	0	0	1	0	52	3	0	30	15	62.4	39	
経済学部　計		**41**	**3**	**10**	**0**	**0**	**0**	**1**	**0**	**52**	**3**	**0**	**30**	**15**	**62.4**	**(39)**	
商学部	商学科	30	1	20	0	0	0	2	0	52	1	0	30	15	61.2	72	
商学部　計		**30**	**1**	**20**	**0**	**0**	**0**	**2**	**0**	**52**	**1**	**0**	**30**	**15**	**61.2**	**(72)**	
社会学部	社会学科	42	1	14	0	0	0	3	0	59	1	0	32	16	59.3	107	
社会学部　計		**42**	**1**	**14**	**0**	**0**	**0**	**3**	**0**	**59**	**1**	**0**	**32**	**16**	**59.3**	**(107)**	
政策創造学部	政策学科	11	1	6	0	0	0	0	0	17	1	0	15	8	82.1	73	
	国際アジア法政策学科	5	0	3	0	0	0	0	0	8	0	0	8	4	22.0		
政策創造学部　計		**16**	**1**	**9**	**0**	**0**	**0**	**0**	**0**	**25**	**1**	**0**	**23**	**12**	**62.9**	**(73)**	
外国語学部	外国語学科	36	2	6	0	0	0	1	0	43	2	0	11	6	17.6	56	
外国語学部　計		**36**	**2**	**6**	**0**	**0**	**0**	**1**	**0**	**43**	**2**	**0**	**11**	**6**	**17.6**	**(56)**	
人間健康学部	人間健康学科	14	0	7	0	0	0	4	0	25	0	0	19	10	57.0	73	
人間健康学部　計		**14**	**0**	**7**	**0**	**0**	**0**	**4**	**0**	**25**	**0**	**0**	**19**	**10**	**57.0**	**(73)**	
総合情報学部	総合情報学科	46	0	9	0	0	0	0	0	55	0	0	35	18	40.4	55	
総合情報学部　計		**46**	**0**	**9**	**0**	**0**	**0**	**0**	**0**	**55**	**0**	**0**	**35**	**18**	**40.4**	**(55)**	
社会安全学部	安全ﾏﾈｼﾞﾒﾝﾄ学科	14	1	9	0	0	0	5	0	28	1	0	17	9	42.4	33	
社会安全学部　計		**14**	**1**	**9**	**0**	**0**	**0**	**5**	**0**	**28**	**1**	**0**	**17**	**9**	**42.4**	**(33)**	
システム理工学部	数学科	7	0	4	0	0	0	0	0	11	0	0	7	4	13.8	68	
	物理・応用物理学科	7	1	5	0	0	0	0	0	12	1	0	8	4	26.6		
	機械工学科	13	0	13	0	3	0	6	0	35	0	0	13	7	27.8		
	電気電子情報工学科	14	0	11	0	1	0	3	0	29	0	0	11	6	29.9		
システム理工学部　計		**41**	**1**	**33**	**0**	**4**	**0**	**9**	**0**	**87**	**1**	**0**	**39**	**21**	**26.6**	**(68)**	
環境都市工学部	建築学科	8	0	7	0	1	0	1	0	17	0	0	9	5	27.9	80	
	都市システム工学科	12	1	7	0	0	0	3	0	22	1	0	10	5	26.8		
	エネルギー・環境工学科	8	0	4	0	1	0	1	0	14	0	0	9	5	31.4		
環境都市工学部　計		**28**	**1**	**18**	**0**	**2**	**0**	**5**	**0**	**53**	**1**	**0**	**28**	**15**	**28.4**	**(80)**	
化学生命工学部	化学・物質工学科	25	1	12	0	0	0	3	0	40	1	0	13	7	26.6	56	
	生命・生物工学科	8	1	4	0	2	0	2	0	16	1	0	9	5	28.2		
化学生命工学部　計		**33**	**2**	**16**	**0**	**2**	**0**	**5**	**0**	**56**	**2**	**0**	**22**	**12**	**27.0**	**(56)**	
教育推進部		2	0	1	0	0	0	1	0	4	0	0				739	
国際部		2	1	2	0	0	0	0	0	4	1	0				25	
ｿｼｵﾈｯﾄﾜｰｸ戦略研究機構		0	0	0	0	0	0	0	0	0	0	0				0	
先端科学技術推進機構		0	0	0	0	0	0	0	0	0	0	0				0	研究員206人
大学全体の収容定員に応じ定める専任教員数													199	100			
合計		**484**	**32**	**177**	**0**	**8**	**0**	**36**	**0**	**705**	**32**	**0**	**543**	**279**		**1,776**	

検索

研究科・専攻		専任教員数				助手	設置基準上必要専任教員数			兼任教員数	備考
		研究指導教員数	うち教授数	研究指導補助教員	計		研究指導教員数	うち教授数	研究指導補助教員		
法学研究科	法学・政治学専攻（博士前期課程）	50	47	0	50	0	5	4	5	13	
	法学・政治学専攻（博士後期課程）	40	40	0	40	0	5	4	5	1	
法学研究科　計		**90**	**87**	**0**	90	**0**	**10**	**8**	**10**	(14)	
文学研究科	総合人文学専攻（博士前期課程）	87	78	7	94	0	10	7	2	65	ＲＡ1名
	総合人文学専攻（博士後期課程）	58	58	5	63	0	5	4	2	13	
文学研究科　計		**145**	**136**	**12**	**157**	**0**	**15**	**11**	**4**	(78)	
経済学研究科	経済学専攻（博士前期課程）	38	38	3	41	0	5	4	4	4	
	経済学専攻（博士後期課程）	33	33	0	33	0	5	4	4	0	
経済学研究科　計		**71**	**71**	**3**	74	**0**	**10**	**8**	**8**	(4)	
商学研究科	商学専攻（博士前期課程）	26	25	4	30	0	5	4	4	29	
	商学専攻（博士後期課程）	10	10	0	10	0	5	4	4	0	
	会計学専攻（博士後期課程）	14	14	0	14	0	5	4	4	0	
商学研究科　計		**50**	**49**	**4**	54	**0**	**15**	**12**	**12**	(29)	
社会学研究科	社会学専攻（博士前期課程）	8	8	2	10	0	3	2	2	5	
	社会ｼｽﾃﾑﾃﾞｻﾞｲﾝ専攻（博士前期課程）	11	11	0	11	0	3	2	2		
	ﾏｽ・ｺﾐｭﾆｹｰｼｮﾝ学専攻（博士前期課程）	8	8	2	10	0	3	2	2		
	社会学専攻（博士後期課程）	6	6	0	6	0	3	2	2	0	
	社会ｼｽﾃﾑﾃﾞｻﾞｲﾝ専攻（博士後期課程）	8	8	0	8	0	3	2	2	0	
	ﾏｽ・ｺﾐｭﾆｹｰｼｮﾝ学専攻（博士後期課程）	6	6	0	6	0	3	2	2	0	
社会学研究科　計		**47**	**47**	**4**	51	**0**	**18**	**12**	**12**	(5)	
総合情報学研究科	社会情報学専攻（博士前期課程）	23	22	4	27	0	7	5	4	8	
	知識情報学専攻（博士前期課程）	25	22	3	28	0	7	5	4		
	総合情報学専攻（博士後期課程）	23	23	16	39	0	5	4	5	0	
総合情報学研究科　計		**71**	**67**	**23**	94	**0**	**19**	**14**	**13**	(8)	
理工学研究科	ｼｽﾃﾑﾃﾞｻﾞｲﾝ専攻（博士前期課程）	69	41	3	72	0	18	12	3	49	
	ｿｰｼｬﾙﾃﾞｻﾞｲﾝ専攻（博士前期課程）	44	28	1	45	0	10	7	3		
	ﾗｲﾌ・ﾏﾃﾘｱﾙﾃﾞｻﾞｲﾝ専攻（博士前期課程）	49	33	0	49	0	12	8	3		
	総合理工学専攻（博士後期課程）	102	102	61	163	0	19	13	3	0	ＲＡ13名
理工学研究科　計		**264**	**204**	**65**	329	**0**	**59**	**40**	**12**	(49)	
外国語教育学研究科	外国語教育学専攻（博士前期課程）	24	24	17	41	0	3	2	3	18	
	外国語教育学専攻（博士後期課程）	11	11	1	12	0	3	2	3	1	
外国語教育学研究科　計		**35**	**35**	**18**	53	**0**	**6**	**4**	**6**	(19)	
心理学研究科	認知・発達心理学専攻（博士前期課程）	7	5	0	7	0	3	2	2	6	
	社会心理学専攻（博士前期課程）	12	11	2	14	0	3	2	2		
	心理学専攻（博士後期課程）	12	12	0	12	0	3	2	3	0	
心理学研究科　計		**31**	**28**	**2**	33	**0**	**9**	**6**	**7**	(6)	
社会安全研究科	防災・減災専攻（博士前期課程）	20	13	0	20	0	4	3	4	1	
	防災・減災専攻（博士後期課程）	9	9	0	9	0	4	3	4	0	
社会安全学研究科　計		**29**	**22**	**0**	29	**0**	**8**	**6**	**8**	(1)	
東アジア文化研究科	文化交渉学専攻（博士前期課程）	9	8	0	9	0	3	2	2	6	
	文化交渉学専攻（博士後期課程）	8	8	1	9	0	3	2	2	0	
東アジア文化研究科　計		**17**	**16**	**1**	18	**0**	**6**	**4**	**4**	(6)	
ガバナンス研究科	ガバナンス専攻（修士課程）	10	10	7	17	0	5	4	5	2	
ガバナンス研究科　計		**10**	**10**	**7**	17	**0**	**5**	**4**	**5**	(2)	
人間健康研究科	人間健康専攻（修士課程）	9	8	0	9	0	4	3	4	4	
人間健康研究科　計		**9**	**8**	**0**	9	**0**	**4**	**3**	**4**	(4)	
合　　計		**869**	**780**	**139**	1,008	**0**	**184**	**132**	**105**	**225**	

検索

専門職大学院		専任教員数										助手	設置基準上必要専任教員数	専任教員に占める教授の比率（%）	専任教員に占める実務家教員の比率（%）	備考
		教授		准教授		講師		助教		計(A)						
			特任等(内数)		特任等(内数)		特任等(内数)		特任等(内数)		特任等(内数)					
法務研究科法曹養成専攻	専任教員	15	47	1	0	0	0	0	0	16	47	0				
	専任（兼担）教員	0	0	0	0	0	0	0	0	0	0	0				
	実務家教員	8	2	1	0	0	0	0	0	9	2	0				
	（みなし専任教員）	2	2	0	0	0	0	0	0	2	2	0				
法務研究科法曹養成専攻　計		**23**	**49**	**2**	**0**	**0**	**0**	**0**	**0**	25	**49**	**0**	20	92.0	36.0	
会計研究科会計人養成専攻	専任教員	7	1	2	0	0	0	0	0	9	1	0				
	専任（兼担）教員	0	0	0	0	0	0	0	0	0	0	0				
	実務家教員	5	3	0	0	0	0	0	0	5	3	0				
	（みなし専任教員）	3	3	0	0	0	0	0	0	3	3	0				
会計研究科会計人養成専攻　計		**12**	**4**	**2**	**0**	**0**	**0**	**0**	**0**	14	**4**	**0**	12	85.7	35.7	
心理学研究科心理臨床学専攻	専任教員	5	0	1	0	0	0	0	0	6	0	0				
	専任（兼担）教員	0	0	0	0	0	0	0	0	0	0	0				
	実務家教員	3	1	0	0	0	0	0	0	3	1	0				
	（みなし専任教員）	1	1	0	0	0	0	0	0	1	1	0				
心理学研究科心理臨床学専攻　計		**8**	**1**	**1**	**0**	**0**	**0**	**0**	**0**	9	**1**	**0**	6	88.9	33.3	
合　　計		**43**	**54**	**5**	**0**	**0**	**0**	**0**	**0**	**48**	**54**	**0**				

(注)1 「大学の教員等の任期に関する法律」に基づく任期制専任教員を除き、特任教授、客員教授など任用期間のある教員については、専任者（研究条件等において専任教員と同等の者）のみを「専任教員数」欄の「教授」「准教授」「講師」「助教」の該当する欄（左側）に含めて記入するとともに、その数を「特任等(内数)」欄に内数で示している。また、専任者以外の特任者等については「兼任教員数」欄に含めて記入している。「特任等(内数)」欄には、特別契約教授及び専門職大学院の特別任用教育職員（みなし専任）を記入している。

2 本表内では１人の専任教員を複数の学部間、大学院研究科の同一の課程（例えば修士課程間）に重複記入していない。ただし、大学院研究科では、１人の専任教員を修士課程と博士課程の両課程においてそれぞれ１専攻に限り専任としている。

3 「兼任教員数」欄では、同一の兼任教員が複数の学科、専攻を担当する場合は、それぞれ記入している。

4 「特任等」については、特別契約教授数（専門職大学院においては「みなし専任教員」数を含む）を記入している。

＜学部・学科等について＞

5 「専任教員数」欄には、大学院研究科等の専任で、その研究科の基礎となる学部・学科等においても専任として授業を担当している教員数も含めて記入している。

＜大学院研究科について＞

6 「研究指導教員」とは、大学院設置基準第９条第１項各号に掲げる資格を有する教員を指し、「研究指導補助教員」とは、研究指導の補助を行い得る教員を指している。

＜専門職大学院について＞

7 専門職大学院については、既存の研究科の１専攻として置かれている場合であっても、「専門職大学院」欄に別に作表している。

8 専任教員の内訳については、次の定義・名称によって作表している。

① 「専任教員」：当該専門職大学院の専任教員であって、下記②～④以外の者

② 専任（兼担）教員：専門職大学院設置基準附則２により、当該大学院の専任教員であって、他学部・他研究科また当該大学院を１専攻として開設している研究科の他専攻の専任でもある者。ただし、博士課程の専任に算入している教員は除く。

③ 「実務家教員」：当該大学院の専任教員であって、平成15年文部科学省告示第53号第２条第１項に規定する実務経験と実務能力を有する者。

④ みなし専任教員：同告示同条第２項の規定により、実務家教員のうち専任教員以外の者であっても、専任教員とみなされる者。

検索

(2) 教育職員の構成（2014年度）

ア 専任教育職員の年齢構成・平均年齢 (041201)

2014.5.1

学部・機構	職 位	71歳以上	66歳～70歳	61歳～65歳	56歳～60歳	51歳～55歳	46歳～50歳	41歳～45歳	36歳～40歳	31歳～35歳	26歳～30歳	計	平均
法 学 部	教授		7	9	7	2	6	14	2			47	54歳
			14.9%	19.1%	14.9%	4.3%	12.8%	29.8%	4.3%			100.0%	
	准教授								4	4		8	36歳
									50.0%	50.0%		100.0%	
	専任講師											0	
	助教											0	
	計	0	7	9	7	2	6	14	6	4	0	55	**51歳**
			12.7%	16.4%	12.7%	3.6%	10.9%	25.5%	10.9%	7.3%		100.0%	
文 学 部	教授		15	21	19	14	12	9	2			92	57歳
			16.3%	22.8%	20.7%	15.2%	13.0%	9.8%	2.2%			100.0%	
	准教授						3	5	4	2	1	15	41歳
							20.0%	33.3%	26.7%	13.3%	6.7%	100.0%	
	専任講師											0	
	助教											0	
	計	0	15	21	19	14	15	14	6	2	1	107	**55歳**
			14.0%	19.6%	17.8%	13.1%	14.0%	13.1%	5.6%	1.9%	0.9%	100.0%	
経 済 学 部	教授		5	4	6	6	6	12	2			41	52歳
			12.2%	9.8%	14.6%	14.6%	14.6%	29.3%	4.9%			100.0%	
	准教授						1	2	7			10	40歳
							10.0%	20.0%	70.0%			100.0%	
	専任講師											0	
	助教									1		1	33歳
										100.0%		100.0%	
	計	0	5	4	6	6	7	14	9	1	0	52	**50歳**
			9.6%	7.7%	11.5%	11.5%	13.5%	26.9%	17.3%	1.9%		100.0%	
商 学 部	教授		2	5	7	4	4	7	1			30	54歳
			6.7%	16.7%	23.3%	13.3%	13.3%	23.3%	3.3%			100.0%	
	准教授				1	2	2	8	3	3	1	20	42歳
					5.0%	10.0%	10.0%	40.0%	15.0%	15.0%	5.0%	100.0%	
	専任講師											0	
	助教									1	1	2	32歳
										50.0%	50.0%	100.0%	
	計	0	2	5	8	6	6	15	4	4	2	52	**48歳**
			3.8%	9.6%	15.4%	11.5%	11.5%	28.8%	7.7%	7.7%	3.8%	100.0%	
社 会 学 部	教授		1	10	13	11	3	3	1			42	56歳
			2.4%	23.8%	31.0%	26.2%	7.1%	7.1%	2.4%			100.0%	
	准教授					1	1	3	6	3		14	40歳
						7.1%	7.1%	21.4%	42.9%	21.4%		100.0%	
	専任講師											0	
	助教									2	1	3	32歳
										66.7%	33.3%	100.0%	
	計	0	1	10	13	12	4	6	7	5	1	59	**51歳**
			1.7%	16.9%	22.0%	20.3%	6.8%	10.2%	11.9%	8.5%	1.7%	100.0%	

検索

学部・機構	職　位	71歳以上	66歳～70歳	61歳～65歳	56歳～60歳	51歳～55歳	46歳～50歳	41歳～45歳	36歳～40歳	31歳～35歳	26歳～30歳	計	平均
政策創造学部	教授		2	3	2	3	3	2	1			16	55歳
			12.5%	18.8%	12.5%	18.8%	18.8%	12.5%	6.3%			100.0%	
	准教授						1	1	6	1		9	39歳
							11.1%	11.1%	66.7%	11.1%		100.0%	
	専任講師											0	
	助教											0	
	計	0	2	3	2	3	4	3	7	1	0	25	**49歳**
			8.0%	12.0%	8.0%	12.0%	16.0%	12.0%	28.0%	4.0%		100.0%	
外国語学部	教授		2	11	8	6	8	1				36	57歳
			5.6%	30.6%	22.2%	16.7%	22.2%	2.8%				100.0%	
	准教授					1			4	1		6	40歳
						16.7%			66.7%	16.7%		100.0%	
	専任講師											0	
	助教										1	1	29歳
											100.0%	100.0%	
	計	0	2	11	8	7	8	1	4	1	1	43	**54歳**
			4.7%	25.6%	18.6%	16.3%	18.6%	2.3%	9.3%	2.3%	2.3%	100.0%	
人間健康学部	教授			5	2	4	2	1				14	56歳
				35.7%	14.3%	28.6%	14.3%	7.1%				100.0%	
	准教授				1	1	1	1	3			7	45歳
					14.3%	14.3%	14.3%	14.3%	42.9%			100.0%	
	専任講師											0	
	助教								4			4	37歳
									100.0%			100.0%	
	計	0	0	5	3	5	3	2	7	0	0	25	**50歳**
				20.0%	12.0%	20.0%	12.0%	8.0%	28.0%			100.0%	
総合情報学部	教授		4	11	7	8	8	4	4			46	54歳
			8.7%	23.9%	15.2%	17.4%	17.4%	8.7%	8.7%			100.0%	
	准教授					1		3	4	1		9	41歳
						11.1%		33.3%	44.4%	11.1%		100.0%	
	専任講師											0	
	助教											0	
	計	0	4	11	7	9	8	7	8	1	0	55	**52歳**
			7.3%	20.0%	12.7%	16.4%	14.5%	12.7%	14.5%	1.8%		100.0%	
社会安全学部	教授		1	4	3	3	3					14	56歳
			7.1%	28.6%	21.4%	21.4%	21.4%					100.0%	
	准教授					1		7	1			9	43歳
						11.1%		77.8%	11.1%			100.0%	
	専任講師											0	
	助教						1	2		2		5	40歳
							20.0%	40.0%		40.0%		100.0%	
	計	0	1	4	3	4	4	9	1	2	0	28	**49歳**
			3.6%	14.3%	10.7%	14.3%	14.3%	32.1%	3.6%	7.1%		100.0%	
システム理工学部	教授		2	6	12	10	8	3				41	55歳
			4.9%	14.6%	29.3%	24.4%	19.5%	7.3%				100.0%	
	准教授			2	2		6	11	7	5		33	43歳
				6.1%	6.1%		18.2%	33.3%	21.2%	15.2%		100.0%	
	専任講師			2			1		1			4	53歳
				50.0%			25.0%		25.0%			100.0%	
	助教								1	5	3	9	32歳
									11.1%	55.6%	33.3%	100.0%	
	計	0	2	10	14	10	15	14	9	10	3	87	**48歳**
			2.3%	11.5%	16.1%	11.5%	17.2%	16.1%	10.3%	11.5%	3.4%	100.0%	

検索

学部・機構	職　位	71歳以上	66歳～70歳	61歳～65歳	56歳～60歳	51歳～55歳	46歳～50歳	41歳～45歳	36歳～40歳	31歳～35歳	26歳～30歳	計	平均
環境都市工学部	教授		3	9	5	7	3	1				28	58歳
			10.7%	32.1%	17.9%	25.0%	10.7%	3.6%				100.0%	
	准教授			2		1	5	5	4	1		18	46歳
				11.1%		5.6%	27.8%	27.8%	22.2%	5.6%		100.0%	
	専任講師					2						2	54歳
						100.0%						100.0%	
	助教								2	3		5	36歳
									40.0%	60.0%		100.0%	
	計	0	3	11	5	10	8	6	6	4	0	53	**52歳**
			5.7%	20.8%	9.4%	18.9%	15.1%	11.3%	11.3%	7.5%		100.0%	
化学生命工学部	教授		4		6	10	6	7				33	53歳
			12.1%		18.2%	30.3%	18.2%	21.2%				100.0%	
	准教授						2	5	7	2		16	40歳
							12.5%	31.3%	43.8%	12.5%		100.0%	
	専任講師				1		1					2	52歳
					50.0%		50.0%					100.0%	
	助教								1	2	2	5	32歳
									20.0%	40.0%	40.0%	100.0%	
	計	0	4	0	7	10	9	12	8	4	2	56	**47歳**
			7.1%		12.5%	17.9%	16.1%	21.4%	14.3%	7.1%	3.6%	100.0%	
法務研究科	教授		4	5	6	5	2		1			23	58歳
			17.4%	21.7%	26.1%	21.7%	8.7%		4.3%			100.0%	
	准教授								2			2	38歳
									100.0%			100.0%	
	専任講師											0	
	助教											0	
	計	0	4	5	6	5	2	0	3	0	0	25	**57歳**
			16.0%	20.0%	24.0%	20.0%	8.0%		12.0%			100.0%	
会計研究科	教授		1	1	2	1	4	3				12	53歳
			8.3%	8.3%	16.7%	8.3%	33.3%	25.0%				100.0%	
	准教授							1	1			2	41歳
								50.0%	50.0%			100.0%	
	専任講師											0	
	助教											0	
	計	0	1	1	2	1	4	4	1	0	0	14	**51歳**
			7.1%	7.1%	14.3%	7.1%	28.6%	28.6%	7.1%			100.0%	
心理学研究科（心理臨床学専攻）	教授				4	2	2					8	54歳
					50.0%	25.0%	25.0%					100.0%	
	准教授							1				1	41歳
								100.0%				100.0%	
	専任講師											0	
	助教											0	
	計	0	0	0	4	2	2	1	0	0	0	9	**52歳**
					44.4%	22.2%	22.2%	11.1%				100.0%	
教育推進部	教授				1	1						2	57歳
					50.0%	50.0%						100.0%	
	准教授						1					1	47歳
							100.0%					100.0%	
	専任講師											0	
	助教								1			1	38歳
									100.0%			100.0%	
	計	0	0	0	1	1	1	0	1	0	0	4	**50歳**
					25.0%	25.0%	25.0%		25.0%			100.0%	

検索

学部・機構	職　位	71歳以上	66歳～70歳	61歳～65歳	56歳～60歳	51歳～55歳	46歳～50歳	41歳～45歳	36歳～40歳	31歳～35歳	26歳～30歳	計	平均
国　際　部	教授		1				1					2	58歳
			50.0%				50.0%					100.0%	
	准教授							1	1			2	42歳
								50.0%	50.0%			100.0%	
	専任講師											0	
	助教											0	
	計	0	1	0	0	0	1	1	1	0	0	4	**50歳**
			25.0%				25.0%	25.0%	25.0%			100.0%	
全　体	教授	0	54	104	110	97	81	67	14	0	0	527	55歳
			10.2%	19.7%	20.9%	18.4%	15.4%	12.7%	2.7%			100.0%	
	准教授	0	0	4	4	8	23	54	64	23	2	182	42歳
				2.2%	2.2%	4.4%	12.6%	29.7%	35.2%	12.6%	1.1%	100.0%	
	専任講師	0	0	2	1	2	2	0	1	0	0	8	53歳
				25.0%	12.5%	25.0%	25.0%		12.5%			100.0%	
	助教	0	0	0	0	0	1	2	9	16	8	36	34歳
							2.8%	5.6%	25.0%	44.4%	22.2%	100.0%	
	計	0	54	110	115	107	107	123	88	39	10	753	**51歳**
			7.2%	14.6%	15.3%	14.2%	14.2%	16.3%	11.7%	5.2%	1.3%	100.0%	

(注)　法務研究科、会計研究科および心理学研究科（心理臨床学専攻）には特別任用教授(各２，３，１名)を含む。

イ　専任教育職員の勤続年数・平均勤続年数　(041206)

2014.5.1

学部・機構	職　位	46年以上	41年～45年	36年～40年	31年～35年	26年～30年	21年～25年	16年～20年	11年～15年	6年～10年	1年～5年	計	平均
法　学　部	教授		3	6	1	2	2		17	11	5	47	17年
			6.4%	12.8%	2.1%	4.3%	4.3%		36.2%	23.4%	10.6%	100.0%	
	准教授									4	4	8	6年
										50.0%	50.0%	100.0%	
	専任講師											0	
	助教											0	
	計	0	3	6	1	2	2	0	17	15	9	55	**16年**
			5.5%	10.9%	1.8%	3.6%	3.6%		30.9%	27.3%	16.4%	100.0%	
文　学　部	教授		4	7	5	9	9	17	26	9	6	92	19年
			4.3%	7.6%	5.4%	9.8%	9.8%	18.5%	28.3%	9.8%	6.5%	100.0%	
	准教授								2	7	6	15	6年
									13.3%	46.7%	40.0%	100.0%	
	専任講師											0	
	助教											0	
	計	0	4	7	5	9	9	17	28	16	12	107	**17年**
			3.7%	6.5%	4.7%	8.4%	8.4%	15.9%	26.2%	15.0%	11.2%	100.0%	
経済学部	教授		3	1	1	2	6	8	7	9	4	41	17年
			7.3%	2.4%	2.4%	4.9%	14.6%	19.5%	17.1%	22.0%	9.8%	100.0%	
	准教授									2	8	10	4年
										20.0%	80.0%	100.0%	
	専任講師											0	
	助教										1	1	1年
											100.0%	100.0%	
	計	0	3	1	1	2	6	8	7	11	13	52	**14年**
			5.8%	1.9%	1.9%	3.8%	11.5%	15.4%	13.5%	21.2%	25.0%	100.0%	

検索

学部・機構	職　位	46年以上	41年～45年	36年～40年	31年～35年	26年～30年	21年～25年	16年～20年	11年～15年	6年～10年	1年～5年	計	平均
商　学　部	教授		1		3	2	3	6	5	5	5	30	17年
			3.3%		10.0%	6.7%	10.0%	20.0%	16.7%	16.7%	16.7%	100.0%	
	准教授				1			1	4	7	7	20	9年
					5.0%			5.0%	20.0%	35.0%	35.0%	100.0%	
	専任講師											0	
	助教										2	2	3年
											100.0%	100.0%	
	計	0	1	0	4	2	3	7	9	12	14	52	13年
			1.9%		7.7%	3.8%	5.8%	13.5%	17.3%	23.1%	26.9%	100.0%	
社会学部	教授		1		3	3	6	7	10	5	7	42	16年
			2.4%		7.1%	7.1%	14.3%	16.7%	23.8%	11.9%	16.7%	100.0%	
	准教授							1		4	9	14	6年
								7.1%		28.6%	64.3%	100.0%	
	専任講師											0	
	助教										3	3	2年
											100.0%	100.0%	
	計	0	1	0	3	3	6	8	10	9	19	59	13年
			1.7%		5.1%	5.1%	10.2%	13.6%	16.9%	15.3%	32.2%	100.0%	
政策創造学　部	教授			1	2		2	4		5	2	16	17年
				6.3%	12.5%		12.5%	25.0%		31.3%	12.5%	100.0%	
	准教授									3	6	9	5年
										33.3%	66.7%	100.0%	
	専任講師											0	
	助教											0	
	計	0	0	1	2	0	2	4	0	8	8	25	12年
				4.0%	8.0%		8.0%	16.0%		32.0%	32.0%	100.0%	
外国語学部	教授			1	1	2	8	5	8	7	4	36	16年
				2.8%	2.8%	5.6%	22.2%	13.9%	22.2%	19.4%	11.1%	100.0%	
	准教授								1	1	4	6	6年
									16.7%	16.7%	66.7%	100.0%	
	専任講師											0	
	助教										1	1	2年
											100.0%	100.0%	
	計	0	0	1	1	2	8	5	9	8	9	43	14年
				2.3%	2.3%	4.7%	18.6%	11.6%	20.9%	18.6%	20.9%	100.0%	
人間健康学　部	教授						1	1	1	3	8	14	8年
							7.1%	7.1%	7.1%	21.4%	57.1%	100.0%	
	准教授								1	3	3	7	6年
									14.3%	42.9%	42.9%	100.0%	
	専任講師											0	
	助教									1	3	4	5年
										25.0%	75.0%	100.0%	
	計	0	0	0	0	0	1	1	2	7	14	25	7年
							4.0%	4.0%	8.0%	28.0%	56.0%	100.0%	
総合情報学　部	教授		1	1		2	20	1	9	2	10	46	16年
			2.2%	2.2%		4.3%	43.5%	2.2%	19.6%	4.3%	21.7%	100.0%	
	准教授						2			2	5	9	8年
							22.2%			22.2%	55.6%	100.0%	
	専任講師											0	
	助教											0	
	計	0	1	1	0	2	22	1	9	4	15	55	15年
			1.8%	1.8%		3.6%	40.0%	1.8%	16.4%	7.3%	27.3%	100.0%	

検索

学部・機構	職　位	46年以上	41年～45年	36年～40年	31年～35年	26年～30年	21年～25年	16年～20年	11年～15年	6年～10年	1年～5年	計	平均
社会安全学　部	教授						3	1	1	1	8	14	10年
							21.4%	7.1%	7.1%	7.1%	57.1%	100.0%	
	准教授										9	9	3年
											100.0%	100.0%	
	専任講師											0	
	助教										5	5	3年
											100.0%	100.0%	
	計	**0**	**0**	**0**	**0**	**0**	**3**	**1**	**1**	**1**	**22**	**28**	**7年**
							10.7%	**3.6%**	**3.6%**	**3.6%**	**78.6%**	**100.0%**	
システム理工学部	教授			3		1	6	8	5	13	5	41	15年
				7.3%		2.4%	14.6%	19.5%	12.2%	31.7%	12.2%	100.0%	
	准教授		1		1	1	4	2	2	11	11	33	11年
			3.0%		3.0%	3.0%	12.1%	6.1%	6.1%	33.3%	33.3%	100.0%	
	専任講師			2			1		1			4	28年
				50.0%			25.0%		25.0%			100.0%	
	助教								1	2	6	9	5年
									11.1%	22.2%	66.7%	100.0%	
	計	**0**	**1**	**5**	**1**	**2**	**11**	**10**	**9**	**26**	**22**	**87**	**13年**
			1.1%	**5.7%**	**1.1%**	**2.3%**	**12.6%**	**11.5%**	**10.3%**	**29.9%**	**25.3%**	**100.0%**	
環境都市工学部	教授		4	1	3		3	3	2	8	4	28	19年
			14.3%	3.6%	10.7%		10.7%	10.7%	7.1%	28.6%	14.3%	100.0%	
	准教授		1	1			1	3	5	5	2	18	15年
			5.6%	5.6%			5.6%	16.7%	27.8%	27.8%	11.1%	100.0%	
	専任講師				1					1		2	20年
					50.0%					50.0%		100.0%	
	助教									2	3	5	5年
										40.0%	60.0%	100.0%	
	計	**0**	**5**	**2**	**4**	**0**	**4**	**6**	**7**	**16**	**9**	**53**	**16年**
			9.4%	**3.8%**	**7.5%**		**7.5%**	**11.3%**	**13.2%**	**30.2%**	**17.0%**	**100.0%**	
化学生命工学部	教授		2		2	3	5	6	7	5	3	33	18年
			6.1%		6.1%	9.1%	15.2%	18.2%	21.2%	15.2%	9.1%	100.0%	
	准教授						1		4	8	3	16	9年
							6.3%		25.0%	50.0%	18.8%	100.0%	
	専任講師				1		1					2	28年
					50.0%		50.0%					100.0%	
	助教										5	5	2年
											100.0%	100.0%	
	計	**0**	**2**	**0**	**3**	**3**	**7**	**6**	**11**	**13**	**11**	**56**	**15年**
			3.6%		**5.4%**	**5.4%**	**12.5%**	**10.7%**	**19.6%**	**23.2%**	**19.6%**	**100.0%**	
法務研究科	教授			1	1	1	2		4	6	8	23	11年
				4.3%	4.3%	4.3%	8.7%		17.4%	26.1%	34.8%	100.0%	
	准教授										2	2	4年
											100.0%	100.0%	
	専任講師											0	
	助教											0	
	計	**0**	**0**	**1**	**1**	**1**	**2**	**0**	**4**	**6**	**10**	**25**	**11年**
				4.0%	**4.0%**	**4.0%**	**8.0%**		**16.0%**	**24.0%**	**40.0%**	**100.0%**	
会計研究科	教授							2	1	6	3	12	9年
								16.7%	8.3%	50.0%	25.0%	100.0%	
	准教授										2	2	5年
											100.0%	100.0%	
	専任講師											0	
	助教											0	
	計	**0**	**0**	**0**	**0**	**0**	**0**	**2**	**1**	**6**	**5**	**14**	**9年**
								14.3%	**7.1%**	**42.9%**	**35.7%**	**100.0%**	

検索

学部・機構	職　位	46年以上	41年～45年	36年～40年	31年～35年	26年～30年	21年～25年	16年～20年	11年～15年	6年～10年	1年～5年	計	平均
心理学研究科（心理臨床学専攻）	教授							1	1	4	2	8	8年
								12.5%	12.5%	50.0%	25.0%	100.0%	
	准教授										1	1	4年
											100.0%	100.0%	
	専任講師											0	
	助教											0	
	計	0	0	0	0	0	0	1	1	4	3	9	**8年**
								11.1%	11.1%	44.4%	33.3%	100.0%	
教育推進部	教授									1	1	2	6年
										50.0%	50.0%	100.0%	
	准教授										1	1	1年
											100.0%	100.0%	
	専任講師											0	
	助教										1	1	5年
											100.0%	100.0%	
	計	0	0	0	0	0	0	0	0	1	3	4	**4年**
										25.0%	75.0%	100.0%	
国際部	教授								1	1		2	12年
									50.0%	50.0%		100.0%	
	准教授									2		2	6年
										100.0%		100.0%	
	専任講師											0	
	助教											0	
	計	0	0	0	0	0	0	0	1	3	0	4	**9年**
									25.0%	75.0%		100.0%	
全　　体	教授	0	19	22	22	27	76	70	105	101	85	527	16年
			3.6%	4.2%	4.2%	5.1%	14.4%	13.3%	19.9%	19.2%	16.1%	100.0%	
	准教授	0	2	1	2	1	8	7	19	59	83	182	8年
			1.1%	0.5%	1.1%	0.5%	4.4%	3.8%	10.4%	32.4%	45.6%	100.0%	
	専任講師	0	0	2	2	0	2	0	1	1	0	8	26年
				25.0%	25.0%		25.0%		12.5%	12.5%		100.0%	
	助教	0	0	0	0	0	0	0	1	5	30	36	4年
									2.8%	13.9%	83.3%	100.0%	
	計	0	21	25	26	28	86	77	126	166	198	753	**14年**
			2.8%	3.3%	3.5%	3.7%	11.4%	10.2%	16.7%	22.0%	26.3%	100.0%	

(注)　法務研究科、会計研究科および心理学研究科（心理臨床学専攻）には特別任用教授(各２，３，１名)を含む。

検索

ウ　専任教育職員の男女構成　(041211)

2014.5.1

学部・機構	職位	男	女	計
法　学　部	教　授	40	7	47
		85.1%	14.9%	100.0%
	准教授	7	1	8
		87.5%	12.5%	100.0%
	専任講師			0
	助教			0
	計	47	8	55
		85.5%	14.5%	100.0%
文　学　部	教　授	82	10	92
		89.1%	10.9%	100.0%
	准教授	10	5	15
		66.7%	33.3%	100.0%
	専任講師			0
	助教			0
	計	92	15	107
		86.0%	14.0%	100.0%
経済学部	教　授	37	4	41
		90.2%	9.8%	100.0%
	准教授	8	2	10
		80.0%	20.0%	100.0%
	専任講師			0
	助教	1		1
		100.0%		100.0%
	計	46	6	52
		88.5%	11.5%	100.0%
商　学　部	教　授	24	6	30
		80.0%	20.0%	100.0%
	准教授	16	4	20
		80.0%	20.0%	100.0%
	専任講師			0
	助教	2		2
		100.0%		100.0%
	計	42	10	52
		80.8%	19.2%	100.0%
社会学部	教　授	35	7	42
		83.3%	16.7%	100.0%
	准教授	9	5	14
		64.3%	35.7%	100.0%
	専任講師			0
	助教	2	1	3
		66.7%	33.3%	100.0%
	計	46	13	59
		78.0%	22.0%	100.0%

学部・機構	職位	男	女	計
政策創造学部	教　授	14	2	16
		87.5%	12.5%	100.0%
	准教授	7	2	9
		77.8%	22.2%	100.0%
	専任講師			0
	助教			0
	計	21	4	25
		84.0%	16.0%	100.0%
外国語学部	教　授	25	11	36
		69.4%	30.6%	100.0%
	准教授	3	3	6
		50.0%	50.0%	100.0%
	専任講師			0
	助教		1	1
			100.0%	100.0%
	計	28	15	43
		65.1%	34.9%	100.0%
人間健康学部	教　授	13	1	14
		92.9%	7.1%	100.0%
	准教授	5	2	7
		71.4%	28.6%	100.0%
	専任講師			0
	助教	1	3	4
		25.0%	75.0%	100.0%
	計	19	6	25
		76.0%	24.0%	100.0%
総合情報学部	教　授	41	5	46
		89.1%	10.9%	100.0%
	准教授	8	1	9
		88.9%	11.1%	100.0%
	専任講師			0
	助教			0
	計	49	6	55
		89.1%	10.9%	100.0%
社会安全学部	教　授	13	1	14
		92.9%	7.1%	100.0%
	准教授	8	1	9
		88.9%	11.1%	100.0%
	専任講師			0
	助教	4	1	5
		80.0%	20.0%	100.0%
	計	25	3	28
		89.3%	10.7%	100.0%

検索

学部・機構	職位	男	女	計
システム理工学部	教　授	40	1	41
		97.6%	2.4%	100.0%
	准教授	32	1	33
		97.0%	3.0%	100.0%
	専任講師	4		4
		100.0%		100.0%
	助教	7	2	9
		77.8%	22.2%	100.0%
	計	**83**	**4**	**87**
		95.4%	**4.6%**	**100.0%**
環境都市工学部	教　授	27	1	28
		96.4%	3.6%	100.0%
	准教授	16	2	18
		88.9%	11.1%	100.0%
	専任講師	2		2
		100.0%		100.0%
	助教	5		5
		100.0%		100.0%
	計	**50**	**3**	**53**
		94.3%	**5.7%**	**100.0%**
化学生命工学部	教　授	33		33
		100.0%		100.0%
	准教授	14	2	16
		87.5%	12.5%	100.0%
	専任講師	2		2
		100.0%		100.0%
	助教	4	1	5
		80.0%	20.0%	100.0%
	計	**53**	**3**	**56**
		94.6%	**5.4%**	**100.0%**
法務研究科	教　授	18	3	21
		85.7%	14.3%	100.0%
	准教授	2		2
		100.0%		100.0%
	専任講師			0
	助教			0
	計	**20**	**3**	**23**
		87.0%	**13.0%**	**100.0%**
	特別任用教授	2		2
		100.0%		100.0%
	特別任用准教授			0
	合　計	**22**	**3**	**25**
		88.0%	**12.0%**	**100.0%**
会計研究科	教　授	8	1	9
		88.9%	11.1%	100.0%
	准教授	2		2
		100.0%		100.0%
	専任講師			0
	助教			0
	計	**10**	**1**	**11**
		90.9%	**9.1%**	**100.0%**
	特別任用教授	3		3
		100.0%		100.0%
	特別任用准教授			0
	合　計	**13**	**1**	**14**
		92.9%	**7.1%**	**100.0%**

学部・機構	職位	男	女	計
心理学研究科（心理臨床学専攻）	教　授	5	2	7
		71.4%	28.6%	100.0%
	准教授		1	1
			100.0%	100.0%
	専任講師			0
	助教			0
	計	**5**	**3**	**8**
		62.5%	**37.5%**	**100.0%**
	特別任用教授		1	1
			100.0%	100.0%
	特別任用准教授			0
	合　計	**5**	**4**	**9**
		55.6%	**44.4%**	**100.0%**
教育推進部	教　授	2		2
		100.0%		100.0%
	准教授		1	1
			100.0%	100.0%
	専任講師			0
	助教		1	1
			100.0%	100.0%
	計	**2**	**2**	**4**
		50.0%	**50.0%**	**100.0%**
国際部	教　授	1	1	2
		50.0%	50.0%	100.0%
	准教授	1	1	2
		50.0%	50.0%	100.0%
	専任講師			0
	助教			0
	計	**2**	**2**	**4**
		50.0%	**50.0%**	**100.0%**
全体	教　授	458	63	521
		87.9%	12.1%	100.0%
	准教授	148	34	182
		81.3%	18.7%	100.0%
	専任講師	8	0	8
		100.0%		100.0%
	助教	26	10	36
		72.2%	27.8%	100.0%
	計	**640**	**107**	**747**
		85.7%	**14.3%**	**100.0%**
	特別任用教授	5	1	6
		83.3%	16.7%	100.0%
	特別任用准教授	0	0	0
	合　計	**645**	**108**	**753**
		85.7%	**14.3%**	**100.0%**

検索

エ　専任教育職員の最終出身大学・大学院　(041216)

法学部

出身大学	人数	出身大学院	人数
関西大学	9	関西大学	11
京都大学	13	京都大学	11
大阪大学	10	大阪大学	7
東北大学	3	東京大学	4
慶応義塾大学	3	慶応義塾大学	3
早稲田大学	2	早稲田大学	3
東京大学	2	神戸大学	2
北海道大学	1	北海道大学	2
九州大学	1	東北大学	2
		一橋大学	2
他の国立大学	4	他の国公立大学	2
他の私立大学	5	他の私立大学	5
外国の大学	2	外国の大学	1
合計	55	合計	55

文学部

出身大学	人数	出身大学院	人数
関西大学	25	関西大学	27
京都大学	17	京都大学	18
早稲田大学	7	大阪大学	12
大阪大学	8	早稲田大学	8
大阪外国語大学	5	東京大学	4
東京大学	3	神戸大学	2
		大阪外国語大学	2
		大阪市立大学	3
他の国公立大学	20	他の国公立大学	16
他の私立大学	13	他の私立大学	2
外国の大学	9	外国の大学	10
合計	107	合計	104

経済学部

出身大学	人数	出身大学院	人数
関西大学	7	関西大学	6
慶応義塾大学	5	大阪大学	9
京都大学	5	神戸大学	5
東京大学	4	慶応義塾大学	4
早稲田大学	3	京都大学	4
神戸大学	2	一橋大学	4
大阪市立大学	2	東京大学	4
大阪府立大学	2	大阪市立大学	2
一橋大学	2		
横浜国立大学	2		
九州大学	2		
他の国公立大学	9	他の国公立大学	4
他の私立大学	7	他の私立大学	4
外国の大学	0	外国の大学	6
合計	52	合計	52

商学部

出身大学	人数	出身大学院	人数
関西大学	7	関西大学	7
京都大学	3	神戸大学	9
神戸大学	4	京都大学	7
大阪市立大学	3	大阪市立大学	5
大阪大学	3	大阪大学	4
東京大学	2	東京大学	2
慶応義塾大学	2	慶応義塾大学	2
早稲田大学	2	神戸商科大学	2
神戸商科大学	2	北海道大学	1
北海道大学	2	東北大学	1
東北大学	1	一橋大学	1
名古屋大学	1		
他の国公立大学	6	他の国公立大学	2
他の私立大学	13	他の私立大学	5
外国の大学	1	外国の大学	4
合計	52	合計	52

社会学部　　2014.5.1

出身大学	人数	出身大学院	人数
関西大学	4	関西大学	6
京都大学	10	京都大学	13
東京大学	11	東京大学	12
大阪大学	5	大阪大学	5
早稲田大学	3	早稲田大学	2
北海道大学	3	神戸大学	2
埼玉大学	2	大阪市立大学	2
神戸大学	3	北海道大学	2
大阪市立大学	2		
東京都立大学	2		
慶応義塾大学	2		
他の国公立大学	3	他の国公立大学	5
他の私立大学	8	他の私立大学	5
外国の大学	1	外国の大学	2
合計	59	合計	56

政策創造学部

出身大学	人数	出身大学院	人数
関西大学	4	関西大学	6
京都大学	6	京都大学	5
九州大学	2	大阪大学	2
大阪市立大学	1	神戸大学	2
早稲田大学	2	名古屋大学	2
大阪大学	1	東京大学	1
名古屋大学	1	九州大学	1
神戸大学	1	慶応義塾大学	1
一橋大学	1		
国際基督教大学	1		
他の国公立大学	2	他の国公立大学	0
他の私立大学	2	他の私立大学	0
外国の大学	1	外国の大学	3
合計	25	合計	23

外国語学部

出身大学	人数	出身大学院	人数
関西大学	5	関西大学	8
神戸市外国語大学	3	神戸市外国語大学	5
上智大学	2	東京大学	2
慶応義塾	2	大阪大学	2
他の国公立大学	10	他の国公立大学	9
他の私立大学	12	他の私立大学	1
外国の大学	9	外国の大学	15
合計	43	合計	42

人間健康学部

出身大学	人数	出身大学院	人数
関西大学	1	大阪市立大学	6
大阪体育大学	4	大阪大学	4
京都大学	3	東京大学	3
大阪大学	3	京都大学	2
東京大学	2	関西学院大学	2
大阪市立大学	2	大阪教育大学	1
関西学院大学	1	神戸大学	1
お茶の水女子大学	1	筑波大学	1
京都教育大学	1	早稲田大学	1
広島女子大学	1		
他の私立大学	7	他の私立大学	3
外国の大学	0	外国の大学	1
合計	26	合計	25

検索

総合情報学部

出身大学	人数	出身大学院	人数
関西大学	6	関西大学	6
大阪大学	11	大阪大学	12
京都大学	7	京都大学	7
東京大学	3	東京大学	4
慶応義塾大学	3	神戸大学	2
大阪府立大学	2	大阪府立大学	2
神戸商科大学	2	名古屋大学	2
広島大学	2	神戸商科大学	2
同志社大学	2		
立命館大学	2		
他の国公立大学	7	他の国公立大学	2
他の私立大学	6	他の私立大学	5
外国の大学	1	外国の大学	7
合計	54	合計	51

社会安全学部

出身大学	人数	出身大学院	人数
京都大学	6	関西大学	1
大阪大学	3	大阪大学	5
大阪外国語大学	2	京都大学	5
神戸大学	2	東京大学	3
東京大学	2	大阪市立大学	2
東北大学	2	神戸大学	2
名古屋大学	2	東北大学	1
北海道大学	1	名古屋大学	1
三重大学	1	東京都立大学	1
東京薬科大学	1	慶応義塾大学	1
他の国公立大学	1	他の国公立大学	1
他の私立大学	5	他の私立大学	3
外国の大学	0	外国の大学	1
合計	28	合計	27

システム理工・環境都市工・化学生命工学部

出身大学	人数	出身大学院	人数
関西大学	50	関西大学	41
京都大学	39	京都大学	40
大阪大学	23	大阪大学	35
東京大学	9	東京大学	12
名古屋大学	6	名古屋大学	6
神戸大学	4	神戸大学	4
大阪府立大学	4	九州大学	4
九州大学	3	北海道大学	4
徳島大学	2	大阪市立大学	3
大阪市立大学	1	大阪府立大学	3
他の国公立大学	31	他の国公立大学	24
他の私立大学	22	他の私立大学	13
外国の大学	2	外国の大学	2
合計	196	合計	191

法務研究科（法科大学院）

出身大学	人数	出身大学院	人数
関西大学	6	関西大学	2
京都大学	5	京都大学	4
神戸大学	4	神戸大学	5
大阪大学	3	大阪大学	3
慶応義塾大学	1	一橋大学	1
東京大学	1	大阪市立大学	1
北海道大学	1	北海道大学	1
大阪市立大学	1	中央大学	1
新潟大学	1		
立命館大学	1		
中央大学	1		
外国の大学	0	外国の大学	1
合計	25	合計	19

会計研究科（会計専門職大学院）

出身大学	人数	出身大学院	人数
関西大学	3	関西大学	2
東京大学	2	神戸大学	3
大阪府立大学	2	神戸商科大学	2
立命館大学	2	大阪大学	1
名古屋市立大学	2	立命館大学	1
神戸大学	1	名古屋市立大学	1
慶応義塾大学	1		
関西学院大学	1		
外国の大学	0	外国の大学	0
合計	14	合計	10

心理学研究科（心理臨床学専攻）

出身大学	人数	出身大学院	人数
関西大学	5	関西大学	5
九州大学	1	大阪市立大学	1
京都教育大学	1	東亜大学	1
大阪医科大学	1		
外国の大学	1	外国の大学	1
合計	9	合計	8

教育推進部

出身大学	人数	出身大学院	人数
関西大学	1	関西大学	1
一橋大学	1	名古屋大学	1
獨協大学	1	大阪大学	1
フェリス女学院大学	1		
外国の大学	0	外国の大学	1
合計	4	合計	4

国際部

出身大学	人数	出身大学院	人数
下関市立大学	1	大阪大学	1
広島女学院大学	1		
外国の大学	2	外国の大学	2
合計	4	合計	3

検索

オ　学外兼職の状況　(041221)

2014.5.1

所　　属	人　　数	大学等数（科目数）
法　　学　　部	7	7 (15)
文　　学　　部	16	15 (30)
経　　済　　学　　部	4	4 (6)
商　　学　　部	13	12 (37)
社　　会　　学　　部	9	9 (13)
政　策　創　造　学　部	3	5 (8)
外　　国　　語　　学　　部	9	8 (23)
人　間　健　康　学　部	7	9 (14)
総　合　情　報　学　部	8	12 (20)
社　会　安　全　学　部	7	10 (11)
シ　ス　テ　ム　理　工　学　部	3	3 (3)
環　境　都　市　工　学　部	8	7 (13)
化　学　生　命　工　学　部	1	1 (1)
法　　務　　研　　究　　科	2	2 (2)
会　　計　　研　　究　　科	3	3 (3)
心理学研究科心理臨床学専攻	3	2 (3)
教　　育　　推　　進　　部	0	0 (0)
国　　際　　部	2	2 (3)
合　　計	**105**	**111 (205)**

(注)　大学等数、科目数は、延べ数。

検索

(3)　過去10年間の専任教育職員数と学生数の推移　(041301)

2014.5.1

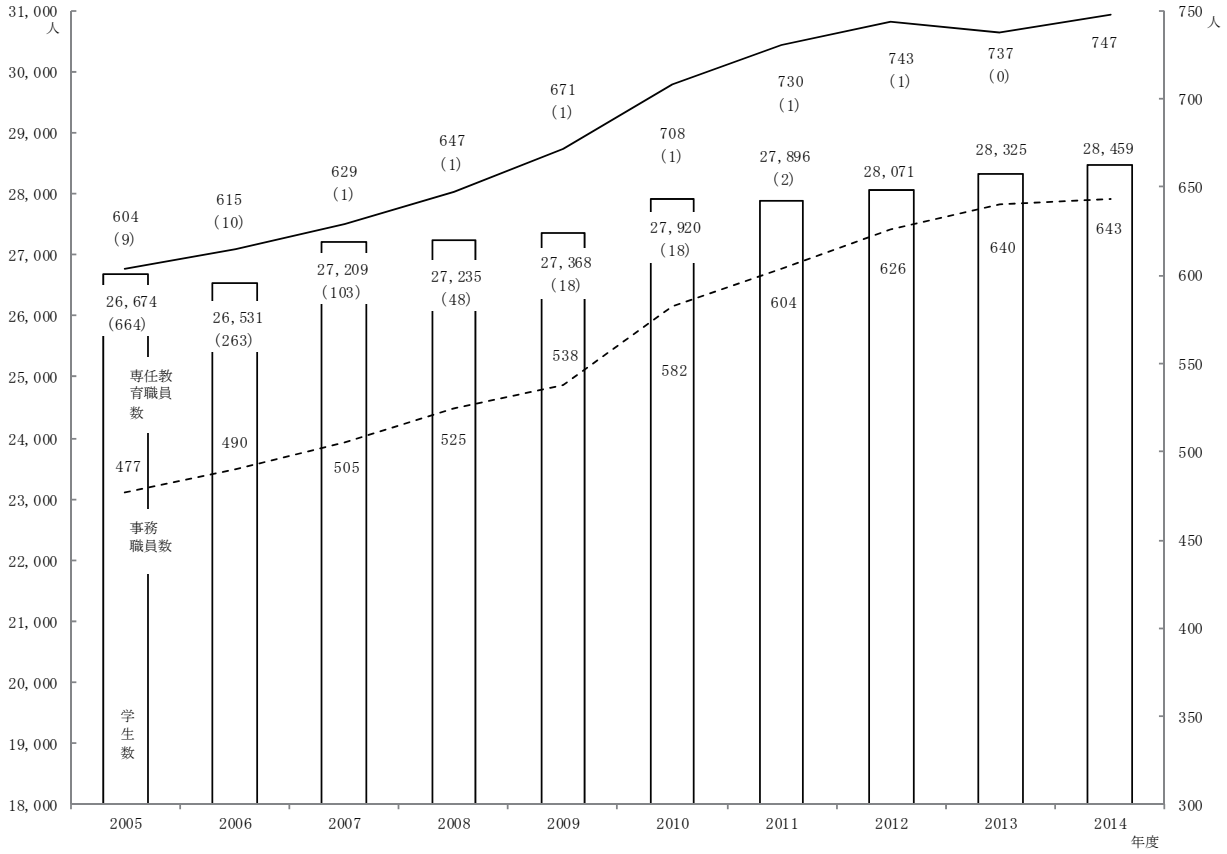

(注)1　2005年度～2013年度の専任教育職員数の（　）内は、内数で助手・副手を示す。
　　2　2005年度～2011年度の学生数は第１部・第２部合計。（　）内は内数で第２部学生数。
　　3　2003年度の昼夜開講制導入に伴い、デイタイムコース、フレックスコースは第１部に集計
　　4　専任教育職員数は、特別契約教授を含む。

検索

2　教育職員の授業科目担任時間数

(1)　学部別授業担任時間数・平均担任時間数　(042101)

2014.5.1

		学部																	大学院		合計	平均担任時間数	
		担当者数	法	文	経済	商	社会	政策創造	外国語	人間健康	総合情報	社会安全	シス	環境	化学	工	全学	学部計	担当者数	時間数		学部	大学院
法	教授	46	325		2	4		1				1					6	339	37	132	471	7.37	3.57
	准教授	8	46					3										49	1	2	51	6.13	2.00
	専任講師																	0			0		
	助教																	0			0		
	合計	54	371	0	2	4	0	4	0	0	0	1	0	0	0	0	6	388	38	134	522	7.19	3.53
文	教授	91		707					1								78	786	77	326	1,112	8.64	4.23
	准教授	15		131													8	139	12	31	170	9.27	2.58
	専任講師																	0			0		
	助教																	0			0		
	合計	106	0	838	0	0	0	0	1	0	0	0	0	0	0	0	86	925	89	357	1,282	8.73	4.01
経済	教授	40	6		308												9	323	22	95	418	8.08	4.32
	准教授	10			86			1										87	1	2	89	8.70	2.00
	専任講師																	0			0		
	助教	1			4												2	6			6	6.00	
	合計	51	6	0	398	0	0	1	0	0	0	0	0	0	0	0	11	416	23	97	513	8.16	4.22
商	教授	30				258											1	259	22	95	354	8.63	4.32
	准教授	20				149											1	150	2	7	157	7.50	3.50
	専任講師																	0			0		
	助教	2				13												13			13	6.50	
	合計	52	0	0	0	420	0	0	0	0	0	0	0	0	0	0	2	422	24	102	524	8.12	4.25
社会	教授	42					344					1	1				11	357	35	147	504	8.50	4.20
	准教授	14					102										2	104	4	6	110	7.43	1.50
	専任講師																	0			0		
	助教	3					19										4	23	1	1	24	7.67	1.00
	合計	59	0	0	0	0	465	0	0	0	0	1	1	0	0	0	17	484	40	154	638	8.20	3.85
政策創造	教授	16	4					125					1	1				131	13	36	167	8.19	2.77
	准教授	9						55										55	5	6	61	6.11	1.20
	専任講師																	0			0		
	助教																	0			0		
	合計	25	4	0	0	0	0	180	0	0	0	0	1	1	0	0	0	186	18	42	228	7.44	2.33
外国語	教授	35		8					175								190	373	32	125	498	10.66	3.91
	准教授	6							38								41	79	4	7	86	13.17	1.75
	専任講師																	0			0		
	助教	1							8								10	18			18	18.00	
	合計	42	0	8	0	0	0	0	221	0	0	0	0	0	0	0	241	470	36	132	602	11.19	3.67
人間健康	教授	14					2			99							27	128	12	40	168	9.14	3.33
	准教授	6								52							5	57	1	4	61	9.50	4.00
	専任講師																	0			0		
	助教	4								25							4	29			29	7.25	
	合計	24	0	0	0	0	2	0	0	176	0	0	0	0	0	0	36	214	13	44	258	8.92	3.38
総合情報	教授	45					1				362			1			2	366	45	175.75	541.75	8.13	3.91
	准教授	9									69						2	71	9	26.25	97.25	7.89	2.92
	専任講師																	0			0		
	助教																	0			0		
	合計	54	0	0	0	0	1	0	0	0	431	0	0	1	0	0	4	437	54	202	639	8.09	3.74
社会安全	教授	14				2					1	110	1				1	115	13	57	172	8.21	4.38
	准教授	9										71		2			1	74	9	25	99	8.22	2.78
	専任講師																	0			0		
	助教	5										41					1	42	3	3	45	8.40	1.00
	合計	28	0	0	0	2	0	0	0	0	1	222	1	2	0	0	3	231	25	85	316	8.25	3.40
システム理工	教授	41		2									510	1		5	22	540	39	220	760	13.17	5.64
	准教授	33											463			8	12	483	31	142	625	14.64	4.58
	専任講師	4											54			1		55			55	13.75	
	助教	9											126					126			126	14.00	
	合計	87	0	2	0	0	0	0	0	0	0	0	1,153	1	0	14	34	1,204	70	362	1,566	13.84	5.17
環境都市	教授	28										2		326	2	9	4	343	28	158	501	12.25	5.64
	准教授	17						3			1		1	223		2		230	15	60	290	13.53	4.00
	専任講師	2												27		2		29			29	14.50	
	助教	5												72		1		73			73	14.60	
	合計	52	0	0	0	0	0	3	0	0	1	2	1	648	2	14	4	675	43	218	893	12.98	5.07
化学生命	教授	33												2	385	6	36	429	33	153	582	13.00	4.64
	准教授	16													192	11	6	209	15	63	272	13.06	4.20
	専任講師	2													25		4	29			29	14.50	
	助教	5													38	6		44			44	8.80	
	合計	56	0	0	0	0	0	0	0	0	0	0	0	2	640	23	46	711	48	216	927	12.70	4.50
法務研究科	教授	12	14		2												3	19	21	110.5	129.5	1.58	5.26
	准教授	2	4															4	2	7	11	2.00	3.50
	専任講師																	0			0		
	助教																	0			0		
	合計	14	18	0	2	0	0	0	0	0	0	0	0	0	0	0	3	23	23	117.5	140.5	1.64	5.11
会計研究科	教授	8			12	10											4	26	9	51	77	3.25	5.67
	准教授	1				1												1	2	11	12	1.00	5.50
	専任講師																	0			0		
	助教																	0			0		
	合計	9	0	0	12	11	0	0	0	0	0	0	0	0	0	0	4	27	11	62	89	3.00	5.64

検索

		学部																	大学院		合計	平均担任時間数	
		担当者数	法	文	経済	商	社会	政策創造	外国語	人間健康	総合情報	社会安全	シス	環境	化学	工	全学	学部計	担当者数	時間数		学部	大学院
心・臨専攻	教授	6		8			19										1	28	7	148	176	4.67	21.14
	准教授	1					1											1	1	20	21	1.00	20.00
	専任講師																	0			0		
	助教																	0			0		
	合計	7	0	8	0	0	20	0	0	0	0	0	0	0	0	0	1	29	8	168	197	4.14	21.00
教育推進部	教授	2															20	20			20	10.00	
	准教授	1															6	6			6	6.00	
	専任講師																	0			0		
	助教	1															6	6			6	6.00	
	合計	4	0	0	0	0	0	0	0	0	0	0	0	0	0	0	32	32	0	0	32	8	
国際部	教授	2															15	15	1	7	22	7.50	7.00
	准教授	2		1						1							17	19			19	9.50	
	専任講師																	0			0		
	助教																	0			0		
	合計	4	0	1	0	0	0	0	0	1	0	0	0	0	0	0	32	34	1	7	41	8.50	7.00
非常勤		1,488	143	417	84	151	277	189	114	143	94	45	139	91	15	66	3,891	5,859	229	418	6,277.0	3.94	1.83
合計		2,216	542	1,274	498	588	765	377	336	320	527	271	1,296	746	657	117	4,453	12,767	793	2,918	15,684.5	5.76	3.68

(注)1　対象は春学期科目、秋学期科目及び通年科目の担当者（在外研究員等で科目を担当していない教員は除く。）
2　半期科目については、時間数を通年に換算（時間数÷２）。
3　以下の科目は対象から除く。
リレー講義科目、複数担任科目（個々の担任者で時間数が異なる科目）、集中講義科目、履修者０名による不開講科目
4　特別任用教授・准教授（専門職を除く）、特任外国語講師及び客員教授は非常勤講師に含む。特別契約教授、特別任用教授（専門職）は教授に含む。
5　共通教養科目には、外国語、保健体育科目、教職科目、インターファカルティ科目を含む。

(2)　専任教員の担当授業時間数　(042201)

１授業時間45分

学部等	区分＼教員	教授	准教授	講師	助教	備考
法学部 (50人)	最高	19.0 授業時間	9.0 授業時間	――	――	
	最低	4.0 授業時間	7.0 授業時間	――	――	
	平均	10.4 授業時間	8.0 授業時間	――	――	
文学部 (98人)	最高	20.0 授業時間	14.0 授業時間	――	――	
	最低	7.0 授業時間	9.0 授業時間	――	――	
	平均	12.8 授業時間	11.6 授業時間	――	――	
経済学部 (45人)	最高	18.0 授業時間	11.0 授業時間	――	6.0 授業時間	
	最低	8.0 授業時間	6.0 授業時間	――	6.0 授業時間	
	平均	11.0 授業時間	8.9 授業時間	――	6.0 授業時間	
商学部 (47人)	最高	17.0 授業時間	10.0 授業時間	――	7.0 授業時間	
	最低	5.0 授業時間	7.0 授業時間	――	7.0 授業時間	
	平均	12.0 授業時間	8.3 授業時間	――	7.0 授業時間	
社会学部 (54人)	最高	22.0 授業時間	16.0 授業時間	――	11.0 授業時間	
	最低	8.0 授業時間	6.0 授業時間	――	6.0 授業時間	
	平均	12.3 授業時間	9.0 授業時間	――	8.0 授業時間	
政策創造学部 (22人)	最高	19.0 授業時間	9.0 授業時間	――	――	
	最低	8.0 授業時間	6.0 授業時間	――	――	
	平均	10.8 授業時間	7.4 授業時間	――	――	
外国語学部 (41人)	最高	19.0 授業時間	16.0 授業時間	――	18.0 授業時間	
	最低	10.0 授業時間	14.0 授業時間	――	18.0 授業時間	
	平均	14.4 授業時間	14.7 授業時間	――	18.0 授業時間	
人間健康学部 (23人)	最高	17.0 授業時間	15.0 授業時間	――	13.0 授業時間	
	最低	12.0 授業時間	9.0 授業時間	――	6.0 授業時間	
	平均	13.8 授業時間	11.3 授業時間	――	8.0 授業時間	
総合情報学部 (50人)	最高	18.0 授業時間	13.0 授業時間	――	――	
	最低	6.0 授業時間	9.0 授業時間	――	――	
	平均	12.2 授業時間	11.2 授業時間	――	――	
社会安全学部 (26人)	最高	17.0 授業時間	15.0 授業時間	――	11.0 授業時間	
	最低	9.0 授業時間	9.0 授業時間	――	7.0 授業時間	
	平均	13.3 授業時間	11.2 授業時間	――	9.0 授業時間	
システム理工学部 (85人)	最高	24.0 授業時間	25.0 授業時間	17.0 授業時間	16.0 授業時間	
	最低	8.0 授業時間	7.0 授業時間	9.0 授業時間	11.0 授業時間	
	平均	18.5 授業時間	19.2 授業時間	13.8 授業時間	14.4 授業時間	
環境都市工学部 (52人)	最高	26.0 授業時間	29.0 授業時間	16.0 授業時間	18.0 授業時間	
	最低	10.0 授業時間	12.0 授業時間	13.0 授業時間	13.0 授業時間	
	平均	17.9 授業時間	17.2 授業時間	14.5 授業時間	14.6 授業時間	
化学生命工学部 (54人)	最高	24.0 授業時間	21.0 授業時間	17.0 授業時間	12.0 授業時間	
	最低	13.0 授業時間	13.0 授業時間	12.0 授業時間	7.0 授業時間	
	平均	17.6 授業時間	17.7 授業時間	14.5 授業時間	8.8 授業時間	

検索

学部等	区分＼教員	教　授	准 教 授	講　師	助　教	備　考
法務研究科	最　高	8　授業時間	5　授業時間	――	――	担当授業時間のうち、大学院における担当授業時間は、１時間を１時間30分として取り扱うこととする。
（25人）	最　低	3　授業時間	2　授業時間	――	――	
	平　均	5.3　授業時間	3.5　授業時間	――	――	
会計研究科	最　高	9　授業時間	8　授業時間	――	――	担当授業時間のうち、大学院における担当授業時間は、１時間を１時間30分として取り扱うこととする。
（14名）	最　低	1　授業時間	3　授業時間	――	――	
	平　均	5.2　授業時間	5.5　授業時間	――	――	
心理学研究科	最　高	29　授業時間	20　授業時間	――	――	担当授業時間のうち、大学院における担当授業時間は、１時間を１時間30分として取り扱うこととする。
（心理臨床学専攻）	最　低	6　授業時間	20　授業時間	――	――	
（９名）	平　均	19.6　授業時間	20　授業時間	――	――	
教育推進部	最　高	10.0　授業時間	6.0　授業時間	――	6.0　授業時間	
（４人）	最　低	10.0　授業時間	6.0　授業時間	――	6.0　授業時間	
	平　均	10.0　授業時間	6.0　授業時間	――	6.0　授業時間	
国際部	最　高	13.0　授業時間	10.0　授業時間	――	――	
（４人）	最　低	9.0　授業時間	9.0　授業時間	――	――	
	平　均	11.0　授業時間	9.5　授業時間	――	――	
責任授業時間数		（ 8.0 授業時間）	（ 6.0 授業時間）	（ 6.0 授業時間）		

(注)1　開設されてはいるものの、履修者のいない科目についても含む。ただし、大学院の履修者０名による不開講は含まない。
2　担当授業時間数＝（春学期の時間数計＋秋学期の時間数計）÷２
3　在外研究員等特段の事由のあるものは除く。

3　非常勤講師の本務校の種別（国・公・私立大など）（043001）

2014.5.1

資格＼学部	大学 国・公立大学 教授	准教授	講師	助教	計	大学 私立大学 教授	准教授	講師	助教	計	大学以外 高校教諭	会社	その他	合計
法	1	10	1		12	11	7	3	1	22		8	24	66
文	10	9		1	20	16	7	3	1	27	2	38	138	225
経済	2	1		1	4	8	5	2		15		1	16	36
商	1	1		2	4	11	3	3		17		29	17	67
社会	1	3	2	1	7	7	8	2	2	19		23	50	99
政策創造	3	6			9	8	4	2		14		6	32	61
外国語					0	5	4	1		10		1	38	49
人間健康	1	5		1	7	9	11			20		18	25	70
総合情報	4	1	1	5	11		6	3	1	10		15	16	52
社会安全	2	1		3	6	2				2		1	18	27
システム理工	7	2		3	12	2	1			3	2	15	39	71
環境都市	3	2		1	6	4	2			6		36	19	67
化学生命	5			1	6	1	2		1	4		23	8	41
計	40	41	4	19	104	84	60	19	6	169	4	214	440	931
教職	9	3	1	1	14	3	5	5		13	6	7	32	72
共通教養	10	15		5	30	32	27	11	3	73	2	27	371	503
学部計	59	59	5	25	148	119	92	35	9	255	12	248	843	1,506
大学院	31	14	1	1	47	25	8	1		34		36	34	151
専門職大学院	3	4	1		8	5	5	1	1	12	1	48	17	86
合　計	93	77	7	26	203	149	105	37	10	301	13	332	894	1,743

(注)1　客員教授、特別任用教授、特任外国語講師は除く。
2　高等専門学校教員は、高等学校教諭に含む。
3　共通教養科目には、外国語、保健体育科目、インターファカルティ科目を含む。
4　「その他」には、名誉教授、客員教授、研究員、本学に所属する事務職員の他、本務校の届出がないものを含む。

検索

4　授業支援の状況（前年度実績）

(1)　学習支援室の利用状況　(044101)

支援内容	理工系３学部では理系科目(数学・物理学・化学・生物学)の基礎学力向上を目的として、授業の復習、課題、勉強方法等に関する質問にスタッフが対応している。

（単位：人）

		2013年度	前年度
支援スタッフ	教員	3	3
	学生・院生	21	13
利用者数	春学期	1,625	1,074
	秋学期	1,042	924

(2)　教育指導補助者の状況（2013年度）（044201）

〔情報処理関連科目の実習補助員等〕

学部	法	文	経済	商	社会	政策創造	外国語	総合情報	ｼｽﾃﾑ理工	計
人数	6	13	14	5	16	8	3	53	32	150
	2	9	2	4	15	6	0	49	39	126

(注)1　総合情報学部の上段は春学期、下段は秋学期を、その他の学部は上段は前期、下段は後期を示す。
2　上記以外に、下記のような補助員が配置されている。
・総合情報学部……スチューデント・アシスタント春学期50名、秋学期51名
・システム管理課……ＩＴセンター利用相談員 春学期37名、秋学期54名

(3)　授業支援ＳＡ（スチューデント・アシスタント）の状況（2013年度）（044301）

授業支援グループ（授業支援ステーション）	第１学舎	第２学舎	第３学舎	第４学舎	尚文館	計
人数	49	37	22	27	23	158
	59	45	25	34	26	189
合計	108	82	47	61	49	347

専門職大学院事務グループ（以文館ステーション）	以文館	計
人数	8	8
	10	10
合計	18	18

堺キャンパス事務室	堺キャンパス	計
人数	1	1
	3	3
合計	4	4

(注)　上段は春学期、下段は秋学期を示す。

Ⅴ　教育内容・方法・成果

1　学　部

(1)　学部の卒業所要単位　(051001)

ア　法学部

2014.4.1

学科	共通教養科目						外国語科目			外国人留学生科目群	専門教育科目		合計	学位
	自己形成科目群				・実践科目群 ・大学・学部連携科目群 ・関西大学科目群	計	第1選択	第2選択	第3選択		選択	計		
	人間を知る	社会を知る	自然と向き合う	世界と向き合う										
法学政治	4つの領域のうち、3つの領域から各2単位以上				任意選択 (注)1	20	8	8	—	(注)2	94	94	130	学士（法学）
							8	4	4					

(注)1　実践科目群、大学・学部連携科目群、関西大学科目群について
　　合計4単位まで、共通教養科目の卒業所要単位に含めることができる。
　2　外国人留学生科目について
　　1)　卒業所要単位
　　・日本語8単位及び他の外国語8単位とする。
　　2)　日本事情Ⅰ及び日本事情Ⅱを修得した場合は、共通教養科目の卒業所要単位に含めることができる。

イ　文学部

2014.4.1

学科	共通教養科目						外国語科目			外国人留学生科目群	専門教育科目			合計	学位
	自己形成科目群				・基盤科目群 ・実践科目群 ・大学・学部連携科目群 ・関西大学科目群	計	第1選択	第2選択	第3選択		必修科目および選択必修科目	選択科目および自由科目	計		
	人間を知る	社会を知る	自然と向き合う	世界と向き合う											
英米文学英語学	2	2	2	2	任意選択	20～48	16～28			(注)1	24	36～64	60～88	124	学士(文学)
英米文化											24	36～64	60～88		
国語国文学											24	36～64	60～88		
哲学倫理学											24	36～64	60～88		
比較宗教学											24	36～64	60～88		
芸術学美術史											24	36～64	60～88		
フランス学											24	36～64	60～88		
ドイツ学											24	36～64	60～88		
日本史・文化遺産学											24	36～64	60～88		
世界史											24	36～64	60～88		
地理学 地域環境学											20	40～68	60～88		
											55	5～33 (注)2	60～88		
中国学											24	36～64	60～88		
教育文化											24	36～64	60～88		
初等教育学											16	36～64	60～88		
心理学											24	36～64	60～88		
情報文化学											24	36～64	60～88		
映像文化											24	36～64	60～88		
文化共生学											24	36～64	60～88		
アジア文化											24	36～64	60～88		

(注)1　外国人留学生科目について
　　1)　卒業所要単位　日本語8単位及び他の外国語8単位とする。
　　2)　日本事情ⅠまたはⅡの2単位を修得した場合は、共通教養科目のうちの自己形成科目群の各領域（人間を知る、社会を知る、自然と向き合う及び世界と向き合う）の単位に代えることができる。
　2　地理学・地域環境学専修の専門教育科目について
　　地理学……必修・選択必修20単位、選択・自由40単位
　　地域環境学……必修・選択必修55単位、選択・自由5単位

検索

ウ　経済学部

2014.4.1

学科	共通教養科目						外国語科目			外国人留学生科目群	専門教育科目					合計	学位
	基盤科目群	自己形成科目群	実践科目群	大学・学部連携科目群	関西大学科目群	計	第1選択	第2選択	第3選択		共通	必修	選択必修	選択	計		
経済	任意選択	8	任意選択	任意選択	任意選択	20	8 12	8 4	—	(注)1	10	22	20	36	88	124	学士 (経済学)

(注)1　外国人留学生科目について

1)　卒業所要単位

日本語８単位及び他の外国語８単位とする。

2)　日本事情Ⅰの２単位またはⅡの２単位を修得した場合は、それぞれ共通教養科目のうち自己形成科目群の各カテゴリー（人間を知る、社会を知る、自然と向き合う、世界と向き合う）の各領域の単位に含めることができる。

2　外国語科目について

外国語検定科目の単位を修得した場合は、次の限度内で当該外国語の卒業所要単位に算入することができる。

英語の検定試験：３科目６単位まで、英語以外の外国語の検定試験：２科目４単位まで

エ　商学部

2014.4.1

学科	共通教養科目						外国語科目			外国人留学生科目	専門教育科目				合計	学位
	自己形成科目群				・基盤科目群 ・実践科目群 ・大学・学部連携科目群 ・関西大学科目群	計	第1選択	第2選択	第3選択		必修	選択				
	人間を知る	社会を知る	自然と向き合う	世界と向き合う							第1類	第2類	第3類	計		
商	2	2	2	2	任意選択	20	8 12 8	8 4 4	— — 4	(注)1	12	26	30	92	128	学士(商学)

(注)1　外国人留学生科目について

1)　卒業所要単位

日本語８単位及び他の外国語８単位とする。

2)　日本事情Ⅰ及び日本事情Ⅱの各２単位を修得した場合は、それぞれ共通教養科目の卒業所要単位に含めることができる。

オ　社会学部

2014.4.1

学科	共通教養科目および外国語科目												専門教育科目					合計	学位
	共通教養科目						外国語科目				外国人留学生科目	計	選択				計		
	自己形成科目群				・基盤科目群 ・実践科目群 ・大学・学部連携科目群 ・関西大学科目群	計	第1選択	第2選択	第3選択	計			必修	自専攻	他専攻	計			
	人間を知る	社会を知る	自然と向き合う	世界と向き合う															
社会学	2	2	2	2	任意選択	16	8	4	任意選択	12	(注)1	32	22	42	任意	62	84	124	学士(社会学)
心理学													28	42	任意	56			
メディア													20	42	任意	64			
社会ｼｽﾃﾑﾃﾞｻﾞｲﾝ													18	42	任意	66			

(注)1　外国人留学生科目について

1)　卒業所要単位

外国語科目については日本語８単位及び他の外国語４単位とする。なお他の外国語を４単位以上修得した場合、その単位は共通教養科目および外国語科目の計32単位の枠内に含めることができる。

2)　日本事情Ⅰ及び日本事情Ⅱを修得した場合、共通教養科目の卒業所要単位に含めることができる。

検索

カ　政策創造学部

2014.4.1

学科	共通教養科目						外国語科目		外国人留学生科目群	専門教育科目						合計	学位
	基盤科目群	自己形成科目群	実践科目群	大学・学部連携科目群	関西大学科目群	計	第1選択	第2選択		データ分析入門	導入科目	基幹科目	展開科目	専修関連科目 専門関連科目	計		
政策 国際アジア法政策	任意選択	8	任意選択	任意選択	任意選択	10	8 12	8 4	(注)1	2	16 (注)2	32	24 (注)3	24 (注)4	98	124	学士(政策学) 学士(法政策学)

(注)1　外国人留学生科目について
　1)　卒業所要単位
　　日本語８単位及び他の外国語８単位とする。
　2)　日本事情Ⅰ及び日本事情Ⅱを修得した場合は、共通教養科目の卒業所要単位に含めることができる。
　2　導入科目を所定の単位以上修得した場合は、基幹科目の単位に算入することができる。
　3　展開科目については、政策学科の場合は選択した専修、国際アジア比較法政策学科の場合は学科の展開科目から24単位以上修得しなければならない。
　4　外国語科目、専門教育科目および他学部配当専門教育科目から24単位以上修得しなければならない。

キ　外国語学部

2014.4.1

学科	共通教養科目						教養外国語科目	専門教育科目									合計	学位
								導入科目		専攻言語科目		ﾌﾟﾗｽﾜﾝ外国語科目		演習科目	ﾌﾟﾛｸﾞﾗﾑ科目	資格科目・専門関連科目		
	基盤科目群	自己形成科目群	実践科目群	大学・学部連携科目群	関西大学科目群	計		必修	選択必修	必修	選択必修	選択必修	選択	必修	選択必修	選択		
外国語	任意選択	6	任意選択	任意選択	任意選択	12	任意選択	4	8	10	8	4	任意選択	6	10	任意選択	124	学士 (外国語学)

(注)　インターンシップ（ビジネス）、インターンシップ（学校１）、インターンシップ（学校２）、インターンシップ（学校３）を修得した場合、専門教育科目：資格科目・専門関連科目選択科目の卒業所要単位に算入します。

ク　人間健康学部

2014.4.1

学科	コース	共通教養科目	外国語科目	専門科目				合計	学位
				基礎科目	応用科目	演習科目	選択科目および自由科目		
人間健康	スポーツと健康	16単位以上	8	22	24	16	任意選択(注)	124	学士（健康学）
				62単位以上					
	福祉と健康			22	24	16			
				62単位以上					

(注)　選択科目および自由科目について
　24単位まで卒業所要単位に算入することができる。

検索

ケ　総合情報学部

2014.4.1

学　　科	導入科目	基礎科目	共通教養科目	外国語科目		外国人留学生科目	基幹科目	展開科目	実習科目	演習科目	合計	学　　位
				主選択	副選択							
総合情報	(注)1	24	(注)2	12	4	(注)3	14	58	8	10	130	学士（情報学）

(注)1　導入科目について
　　基礎科目の単位に算入することができる。
　2　共通教養について
　　基礎科目の単位に算入することができる。
　3　外国人留学生科目について
　　・外国人留学生の外国語科目については、原則として、主選択は日本語とする。
　　なお、副選択については、日本事情または外国語科目のうち１カ国語（日常使用語を除く）とする。
　　・帰国生徒の外国語科目については、日本語能力により、主選択を日本語、副選択を日本事情とすることができる。

コ　社会安全学部

2014.4.1

学　　科	基礎科目群								専門科目群				統合科目群					合計	学　　位
	必修科目	選択必修科目	選択科目	共通教養科目	小計	外国語科目		計	共通専門科目	社会災害マネジメント科目	自然災害マネジメント科目	計	必修実習科目	選択実習科目	必修演習科目	選択演習科目	計		
						必修科目	選択科目												
安全 ﾏﾈｼﾞﾒﾝﾄ	6	2	16	任意選択(注)1	30単位以上	12	任意選択(注)2	42単位以上	20単位以上	10単位以上	10単位以上	40単位以上	1	1単位以上	14	2単位以上	18単位以上	124	学士（学術）

(注)1　共通教養科目について
　　４単位を限度に基礎科目群の単位に算入することができる。
　2　外国語科目の選択科目について
　　４単位を限度に基礎科目群の単位に算入することができる。
　3　外国人留学生科目について
　1)　卒業所要単位
　　日本語12単位とする。
　2)　日本事情Ⅰ及び日本事情Ⅱを修得した場合は、共通教養科目の単位に算入することができる。

検索

サ　システム理工学部

2014.4.1

<table>
<tr><th rowspan="3">学　　科</th><th rowspan="3">コース</th><th colspan="6">共通教養科目</th><th colspan="3">外国語科目</th><th rowspan="3">外国人留学生科目</th><th colspan="4">専門教育科目</th><th rowspan="3">合計</th><th rowspan="3">学　　位</th></tr>
<tr><th colspan="4">自己形成科目群</th><th rowspan="2">関西大学科目群
大学・学部連携科目群
実践科目群
基盤科目群</th><th rowspan="2">計</th><th rowspan="2">第1選択</th><th rowspan="2">第2選択</th><th rowspan="2">計</th><th rowspan="2">必修科目</th><th rowspan="2">選択必修科目</th><th rowspan="2">選択科目</th><th rowspan="2">計</th></tr>
<tr><th>人間を知る</th><th>社会を知る</th><th>自然と向き合う</th><th>世界と向き合う</th></tr>
<tr><td>数</td><td>―</td><td colspan="4">３つ以上の領域からそれぞれ２以上(注)1
指定科目12単位以上(注)2</td><td rowspan="7">(注)3</td><td rowspan="7">20</td><td>8</td><td>4</td><td rowspan="7">12</td><td rowspan="7">(注)4</td><td>26</td><td>14以上</td><td>任意選択</td><td rowspan="7">96</td><td rowspan="7">128</td><td rowspan="3">学士
(理学)</td></tr>
<tr><td>物理・応用物理</td><td>基礎・計算物理</td><td colspan="4">３つ以上の領域からそれぞれ２以上(注)1</td><td rowspan="2">8</td><td rowspan="2">4</td><td rowspan="2">46</td><td rowspan="2">4以上</td><td rowspan="2">任意選択</td></tr>
<tr><td>応用物理</td><td colspan="4">指定科目12単位以上(注)2</td></tr>
<tr><td rowspan="2">機械工</td><td>機械科学</td><td colspan="4">６以上</td><td rowspan="2">8</td><td rowspan="2">4</td><td rowspan="2">64</td><td rowspan="2">16</td><td rowspan="2">16</td><td rowspan="4">学士
(工学)</td></tr>
<tr><td>機械システム</td><td colspan="4">指定科目12単位以上</td></tr>
<tr><td rowspan="3">電気電子情報工</td><td>電気電子工学</td><td colspan="4" rowspan="2">３つ以上の領域からそれぞれ２以上(注)1</td><td rowspan="3">8</td><td rowspan="3">4</td><td rowspan="3">24</td><td rowspan="3">42以上</td><td rowspan="3">任意選択</td></tr>
<tr><td>情報通信工学</td></tr>
<tr><td>応用情報工学</td><td colspan="4">指定科目12単位以上(注)2</td></tr>
</table>

(注)1　各領域の必要単位については、指定科目から修得したものを含む。
2　自己形成科目群「指定科目」について
学科が設定する「指定科目」は12単位を修得しなければならない。なお、12単位を超えて修得した単位の扱いは次のとおりである。
数学科：４単位を限度に専門教育科目の選択科目の単位に算入できる。
物理・応用物理学科：専門教育科目の選択科目の単位に算入できる。
電気電子情報工学科：２単位を限度に専門教育科目の選択科目の単位に算入できる。
3　基盤科目群、実践科目群、大学・学部連携科目群および関西大学科目群について
合計２単位を限度に共通教養科目の卒業所要単位に算入できる。
4　外国人留学生科目について
1)　卒業所要単位
日本語８単位及び他の外国語4単位とする。
2)　日本事情Ⅰ及び日本事情Ⅱを修得した場合は、共通教養科目の卒業所要単位に含めることができる。

検索

シ　環境都市工学部

2014.4.1

学科	コース	共通教養科目						外国語科目			外国人留学生科目	専門教育科目				合計	学位
		自己形成科目群				関西大学科目群 大学・学部連携科目群 実践科目群 基盤科目群	計	第1選択	第2選択	計		必修科目	選択必修科目	選択科目	計		
		人間を知る	社会を知る	自然と向き合う	世界と向き合う												
建築	—	3つ以上の領域からそれぞれ2以上(注)1				(注)3	20	8	4	12	(注)4	52	—	44	96	128	学士(工学)
		指定科目12単位以上(注)2															
都市システム工	都市デザイン	3つ以上の領域からそれぞれ2以上(注)1						8	4			55	3	38			
	都市環境計画																
	都市情報システム	指定科目12単位以上(注)2															
エネルギー・環境工	エネルギー工学	3つ以上の領域からそれぞれ2以上(注)1						8	4			52	8以上	任意選択			
	環境化学	指定科目12単位以上(注)2															

(注)1　各領域の必要単位については、指定科目から修得したものを含む。
2　自己形成科目群「指定科目」について
学科が設定する「指定科目」は12単位を修得しなければならない。なお、12単位を超えて修得した単位の扱いは次のとおりである。
建築学科：専門教育科目の選択科目の単位に算入できる。
都市システム工学科：専門教育科目の選択科目の単位に算入できる。
エネルギー・環境工学科：専門教育科目の選択科目の単位に算入できる。
3　基盤科目群、実践科目群、大学・学部連携科目群および関西大学科目群について
合計2単位を限度に共通教養科目の卒業所要単位に算入できる。
4　外国人留学生科目について
1)　卒業所要単位
日本語8単位及び他の外国語4単位とする。
2)　日本事情Ⅰ及び日本事情Ⅱを修得した場合は、共通教養科目の卒業所要単位に含めることができる。

ス　化学生命工学部

2014.4.1

学科	コース	共通教養科目						外国語科目			外国人留学生科目	専門教育科目				合計	学位
		自己形成科目群				関西大学科目群 大学・学部連携科目群 実践科目群 基盤科目群	計	第1選択	第2選択	計		必修科目	選択必修科目	選択科目	計		
		人間を知る	社会を知る	自然と向き合う	世界と向き合う												
化学・物質工	マテリアル科学	3つ以上の領域からそれぞれ2以上(注)1				(注)3	20	8	4	12	(注)4	61	29	6	96	128	学士(工学)
	応用化学											59	29	8			
	バイオ分子化学	指定科目12単位以上(注)2										59	29	8			
生命・生物工	生命科学	3つ以上の領域からそれぞれ2以上(注)1						8	4			43	44以上	任意選択			
	生物工学	指定科目12単位以上(注)2															

(注)1　各領域の必要単位については、指定科目から修得したものを含む。
2　自己形成科目群「指定科目」について
学科が設定する「指定科目」は12単位を修得しなければならない。なお、12単位を超えて修得した単位の扱いは次のとおりである。
化学・物質工学科：専門教育科目の選択必修科目の単位に算入できる。
生命・生物工学科：専門教育科目の選択科目の単位に算入できる。
3　基盤科目群、実践科目群、大学・学部連携科目群および関西大学科目群について
合計2単位を限度に共通教養科目の卒業所要単位に算入できる。
4　外国人留学生科目について
1)　卒業所要単位
日本語8単位及び他の外国語4単位とする。
2)　日本事情Ⅰ及び日本事情Ⅱを修得した場合は、共通教養科目の卒業所要単位に含めることができる。

検索

(2) 履修状況及び成績分布（分野）

ア 法学部 2013年度以降入学生 (051012)

2013年度

分野	学科	科目	単位	履修者	受験者	合格者	合格者				
							平均点	秀の割合	優の割合	良の割合	可の割合
共通教養科目											
自己形成科目群	学部計	113	226	4,006	3,886	3,483	77.60	15.0%	32.2%	31.5%	21.3%
実践科目群	学部計	3	4	546	546	536	88.17	62.3%	22.4%	11.2%	4.1%
関西大学科目群	学部計	4	8	139	136	135	89.83	65.2%	21.5%	8.1%	5.2%
分野計	**学部計**	**120**	**238**	**4,691**	**4,568**	**4,154**	**79.36**	**22.7%**	**30.6%**	**28.1%**	**18.6%**
外国語科目											
第１選択外国語	学部計	26	26	2,992	2,992	2,801	77.60	13.6%	33.5%	32.5%	20.4%
第２選択外国語	学部計	28	28	3,000	2,991	2,682	77.80	19.3%	29.4%	27.3%	24.0%
分野計	**学部計**	**36**	**36**	**5,992**	**5,983**	**5,483**	**77.70**	**16.4%**	**31.5%**	**29.9%**	**22.2%**
専門教育科目											
基幹科目	学部計	9	18	6,762	6,530	5,124	71.75	5.7%	22.1%	34.2%	38.0%
演習科目	学部計	3	6	1,385	1,385	1,343	84.31	31.1%	52.8%	13.8%	2.3%
講義科目	学部計	14	28	2,282	2,207	1,828	69.92	3.1%	17.5%	32.6%	46.8%
分野計	**学部計**	**26**	**52**	**10,429**	**10,122**	**8,295**	**73.38**	**9.2%**	**26.1%**	**30.6%**	**34.2%**
総合計		**182**	**326**	**21,112**	**20,673**	**17,932**	**76.09**	**14.5%**	**28.8%**	**29.8%**	**26.9%**

(注) 計欄の科目及び単位数は各計で集約した科目の集計で単純に足し算した値ではありません。外国語科目や専門教育科目（複数学科・専攻がある学部）等はご注意ください。

イ 法学部 2008～2012年度入学生 (051011)

2013年度

分野	学科	科目	単位	履修者	受験者	合格者	合格者				
							平均点	秀の割合	優の割合	良の割合	可の割合
全学共通科目											
Ａ群（自己形成科目群）	学部計	136	272	4,245	3,727	3,128	77.08	15.4%	31.0%	31.4%	22.1%
Ｂ群（エンパワメント科目群）	学部計	11	16	203	197	155	79.73	29.0%	29.7%	21.9%	19.4%
Ｃ群（オープンスタディ科目群）	学部計	5	10	6	6	1	85.00	0.0%	100.0%	0.0%	0.0%
Ｋ群（関大科目群）	学部計	2	4	94	90	86	88.69	51.2%	29.1%	12.8%	7.0%
分野計	**学部計**	**154**	**302**	**4,548**	**4,020**	**3,370**	**77.50**	**17.0%**	**30.9%**	**30.5%**	**21.6%**
外国語科目											
第１選択外国語	学部計	44	44	3,299	3,288	2,681	77.51	17.8%	29.2%	28.7%	24.4%
第２選択外国語	学部計	44	44	948	934	676	77.90	22.6%	23.1%	27.4%	26.9%
第３選択外国語	学部計	28	28	2,620	2,513	2,248	76.77	17.2%	28.3%	25.3%	29.2%
分野計	**学部計**	**71**	**71**	**6,867**	**6,735**	**5,605**	**77.26**	**18.1%**	**28.1%**	**27.2%**	**26.6%**
専門教育科目											
基幹科目	学部計	9	18	818	593	423	68.92	4.3%	13.7%	29.6%	52.5%
演習科目	学部計	16	36	2,771	2,709	2,542	83.75	34.8%	46.8%	12.0%	6.5%
講義科目	学部計	172	344	31,059	26,674	21,661	72.69	7.7%	21.1%	34.6%	36.6%
分野計	**学部計**	**197**	**398**	**34,648**	**29,976**	**24,626**	**73.77**	**10.4%**	**23.6%**	**32.2%**	**33.8%**
総合計		**422**	**771**	**46,063**	**40,731**	**33,601**	**74.72**	**12.4%**	**25.1%**	**31.2%**	**31.4%**

(注) 計欄の科目及び単位数は各計で集約した科目の集計で単純に足し算した値ではありません。外国語科目や専門教育科目（複数学科・専攻がある学部）等はご注意ください。

検索

ウ　法学部　2007年度以前入学生　(051010)

2013年度

分　野	学　科	科目	単位	履修者	受験者	合格者	合格者			
							平均点	優の割合	良の割合	可の割合
教養科目										
人間・文化分野	学部計	10	20	11	7	4	76.75	25.0%	25.0%	50.0%
社会・経済分野	学部計	9	18	10	5	2	69.50	0.0%	50.0%	50.0%
自然・技術分野	学部計	7	14	7	5	4	68.00	25.0%	25.0%	50.0%
分野計	**学部計**	**26**	**52**	**28**	**17**	**10**	**71.80**	**20.0%**	**30.0%**	**50.0%**
外国語科目										
第１選択外国語	学部計	6	6	9	9	6	83.67	83.3%	0.0%	16.7%
第２選択外国語	学部計	9	9	9	9	7	85.43	71.4%	14.3%	14.3%
第３選択外国語	学部計	6	6	6	4	4	70.75	50.0%	0.0%	50.0%
分野計	**学部計**	**17**	**22**	**24**	**22**	**17**	**81.35**	**70.6%**	**5.9%**	**23.5%**
専門教育科目										
選択必修科目第１群	法律学科	2	4	4	2	0				
	学部計	2	4	4	2	0				
選択必修科目第２群	法律学科	34	68	96	34	26	67.50	19.2%	15.4%	65.4%
	政治学科	4	8	4	0	0				
	学部計	37	74	100	34	26	67.50	19.2%	15.4%	65.4%
選択必修科目第３群	法律学科	37	74	100	36	29	74.31	34.5%	31.0%	34.5%
	政治学科	2	4	2	2	2	67.50	0.0%	50.0%	50.0%
	学部計	39	78	102	38	31	73.87	32.3%	32.3%	35.5%
選択必修科目第４群	法律学科	10	20	26	18	14	67.00	14.3%	28.6%	57.1%
	政治学科	4	8	4	1	1	80.00	100.0%	0.0%	0.0%
	学部計	14	28	30	19	15	67.87	20.0%	26.7%	53.3%
選択必修科目第５群	法律学科	8	16	14	7	4	72.25	25.0%	50.0%	25.0%
	政治学科	3	6	4	3	1	94.00	100.0%	0.0%	0.0%
	学部計	11	22	18	10	5	76.60	40.0%	40.0%	20.0%
選択科目第６群	法律学科	31	62	40	19	14	71.64	28.6%	35.7%	35.7%
	政治学科	12	26	12	5	5	72.00	20.0%	40.0%	40.0%
	学部計	42	86	52	24	19	71.74	26.3%	36.8%	36.8%
選択演習科目第７群	法律学科	1	4	1	1	1	85.00	100.0%	0.0%	0.0%
	学部計	1	4	1	1	1	85.00	100.0%	0.0%	0.0%
分野計	法律学科	98	198	281	117	88	70.74	26.1%	27.3%	46.6%
	政治学科	25	52	26	11	9	74.33	33.3%	33.3%	33.3%
	学部計	**115**	**234**	**307**	**128**	**97**	**71.07**	**26.8%**	**27.8%**	**45.4%**
総合計		**162**	**307**	**359**	**167**	**124**	**72.54**	**32.3%**	**25.0%**	**42.7%**

(注)　計欄の科目及び単位数は各計で集約した科目の集計で単純に足し算した値ではありません。外国語科目や専門教育科目（複数学科・専攻がある学部）等はご注意ください。

エ　文学部　2013年度以降入学生　(051017)

2013年度

分　野	学　科	科目	単位	履修者	受験者	合格者	合格者				
							平均点	秀の割合	優の割合	良の割合	可の割合
共通教養科目											
基盤科目群	学部計	9	18	231	231	219	87.63	48.9%	36.5%	11.4%	3.2%
自己形成科目群	学部計	135	270	5,806	5,632	5,174	78.52	17.7%	33.9%	30.9%	17.5%
実践科目群	学部計	3	4	886	886	864	87.62	56.7%	27.9%	10.5%	4.9%
大学・学部連携科目群	学部計	1	2	1	1	1	85.00	0.0%	100.0%	0.0%	0.0%
関西大学科目群	学部計	4	8	61	60	60	85.48	28.3%	53.3%	11.7%	6.7%
分野計	**学部計**	**152**	**302**	**6,985**	**6,810**	**6,318**	**80.15**	**24.2%**	**33.3%**	**27.2%**	**15.2%**
外国語科目											
第１選択外国語	学部計	9	9	3,041	3,041	2,887	78.77	13.9%	38.1%	32.3%	15.6%
第２選択外国語	学部計	32	32	3,058	3,040	2,851	79.91	24.7%	32.7%	21.6%	20.9%
分野計	**学部計**	**37**	**37**	**6,099**	**6,081**	**5,738**	**79.33**	**19.3%**	**35.4%**	**27.0%**	**18.2%**

検索

分　野	学　科	科目	単位	履修者	受験者	合格者	合格者				
							平均点	秀の割合	優の割合	良の割合	可の割合
専門教育科目											
必修科目	英米文学英語学専修	44	62	466	466	447	81.22	23.0%	42.7%	23.9%	10.3%
	英米文化専修	37	53	348	348	329	80.29	18.8%	42.9%	26.4%	11.9%
	国語国文学専修	47	66	547	546	525	84.13	37.5%	39.2%	16.4%	6.9%
	哲学倫理学専修	31	44	115	115	105	81.54	21.0%	42.9%	30.5%	5.7%
	比較宗教学専修	23	34	57	57	54	85.02	29.6%	53.7%	14.8%	1.9%
	芸術学美術史専修	22	33	64	64	60	84.53	26.7%	53.3%	16.7%	3.3%
	フランス学専修	34	50	191	191	186	83.18	30.1%	46.8%	17.2%	5.9%
	ドイツ学専修	33	47	114	114	108	84.28	26.9%	54.6%	17.6%	0.9%
	日本史・文化遺産学専修	40	57	310	310	296	83.32	29.7%	48.3%	13.5%	8.4%
	世界史専修	37	54	218	218	209	85.96	45.9%	37.3%	10.0%	6.7%
	地理学・地域環境学専修	29	44	98	98	90	82.69	30.0%	34.4%	27.8%	7.8%
	中国学専修	21	29	85	85	83	83.22	26.5%	50.6%	21.7%	1.2%
	教育学専修	36	49	267	267	263	83.48	21.7%	58.2%	15.2%	4.9%
	心理学専修	49	68	347	347	343	82.88	19.5%	57.4%	16.9%	6.1%
	映像文化専修	33	47	150	150	144	80.78	16.7%	44.4%	33.3%	5.6%
	文化共生学専修	46	63	307	307	304	84.97	33.2%	48.7%	15.1%	3.0%
	初等教育学専修	37	51	239	239	232	82.16	11.6%	61.2%	22.0%	5.2%
	アジア文化専修	45	63	262	262	245	80.74	14.7%	53.1%	19.6%	12.7%
	情報文化学専修	11	15	21	21	17	79.82	23.5%	29.4%	29.4%	17.6%
	専修未決定	25	36	31	31	3	70.00	0.0%	0.0%	100.0%	0.0%
	学部計	62	85	4,237	4,236	4,043	82.84	26.0%	47.6%	19.4%	7.1%
選択科目	英米文学英語学専修	64	112	453	452	432	79.73	20.6%	34.3%	32.2%	13.0%
	英米文化専修	55	92	383	381	359	80.09	20.3%	36.8%	29.0%	13.9%
	国語国文学専修	67	117	599	595	561	80.98	23.7%	36.5%	28.5%	11.2%
	哲学倫理学専修	43	83	111	111	102	79.82	17.6%	40.2%	27.5%	14.7%
	比較宗教学専修	24	48	51	50	49	80.92	26.5%	36.7%	22.4%	14.3%
	芸術学美術史専修	19	38	46	46	43	82.65	32.6%	27.9%	32.6%	7.0%
	フランス学専修	47	85	265	264	248	78.75	23.4%	27.4%	30.2%	19.0%
	ドイツ学専修	37	64	132	132	131	80.60	26.0%	31.3%	29.8%	13.0%
	日本史・文化遺産学専修	46	82	375	373	352	80.41	22.4%	38.4%	25.3%	13.9%
	世界史専修	53	93	249	247	235	82.37	34.5%	33.6%	21.3%	10.6%
	地理学・地域環境学専修	41	75	83	81	67	78.46	16.4%	29.9%	40.3%	13.4%
	中国学専修	32	58	120	119	113	83.42	37.2%	31.0%	24.8%	7.1%
	教育学専修	52	94	308	307	295	79.37	19.7%	33.6%	32.9%	13.9%
	心理学専修	64	113	322	320	304	80.24	25.0%	29.9%	31.3%	13.8%
	映像文化専修	44	82	162	160	147	78.05	13.6%	36.1%	31.3%	19.0%
	文化共生学専修	62	108	266	265	262	82.87	28.6%	37.0%	27.9%	6.5%
	初等教育学専修	47	89	403	401	393	79.12	9.7%	46.1%	31.6%	12.7%
	アジア文化専修	60	108	271	264	231	76.90	13.9%	28.1%	34.6%	23.4%
	情報文化学専修	8	15	10	10	9	84.33	44.4%	22.2%	22.2%	11.1%
	専修未決定	20	36	28	17	1	67.00	0.0%	0.0%	0.0%	100.0%
	学部計	104	188	4,637	4,595	4,334	80.16	21.9%	35.1%	29.6%	13.5%
分野計	英米文学英語学専修	108	174	1,010	1,009	967	80.39	22.2%	37.4%	28.1%	12.2%
	英米文化専修	92	145	783	780	736	80.31	20.4%	39.1%	27.6%	12.9%
	国語国文学専修	114	183	1,343	1,335	1,275	82.19	29.6%	37.3%	23.1%	10.1%
	哲学倫理学専修	74	127	265	264	244	80.39	18.4%	41.4%	29.9%	10.2%
	比較宗教学専修	47	82	125	124	120	82.31	25.8%	45.0%	20.0%	9.2%
	芸術学美術史専修	41	71	123	122	113	83.28	29.2%	41.6%	23.0%	6.2%
	フランス学専修	81	135	495	493	468	80.46	26.5%	34.4%	25.4%	13.7%
	ドイツ学専修	70	111	279	278	269	81.83	26.0%	39.4%	25.7%	8.9%
	日本史・文化遺産学専修	86	139	837	832	790	81.57	25.9%	41.8%	19.9%	12.4%
	世界史専修	90	147	539	536	515	83.49	38.3%	34.0%	18.1%	9.7%
	地理学・地域環境学専修	69	117	198	196	174	80.74	23.0%	32.8%	35.1%	9.2%
	中国学専修	53	87	213	212	204	83.17	32.4%	38.7%	24.0%	4.9%
	教育学専修	88	143	683	680	659	81.35	22.5%	42.8%	24.7%	10.0%
	心理学専修	113	181	752	749	726	81.56	22.7%	43.5%	23.7%	10.1%
	映像文化専修	77	129	331	329	309	79.47	15.5%	40.1%	31.7%	12.6%
	文化共生学専修	108	171	655	654	648	83.58	30.6%	41.4%	22.8%	5.2%
	初等教育学専修	84	140	679	677	659	80.36	12.1%	50.2%	27.0%	10.6%
	アジア文化専修	105	171	597	588	535	79.03	16.3%	39.8%	26.2%	17.8%
	情報文化学専修	19	30	40	40	35	81.54	25.7%	37.1%	22.9%	14.3%
	専修未決定	45	72	62	49	4	69.25	0.0%	0.0%	75.0%	25.0%
	学部計	**162**	**265**	**8,874**	**8,831**	**8,377**	**81.45**	**23.9%**	**41.1%**	**24.7%**	**10.4%**
総合計		**351**	**604**	**21,958**	**21,722**	**20,433**	**80.45**	**22.7%**	**37.1%**	**26.1%**	**14.1%**

（注）　計欄の科目及び単位数は各計で集約した科目の集計で単純に足し算した値ではありません。外国語科目や専門教育科目（複数学科・専攻がある学部）等はご注意ください。

検索

オ　文学部　2008～2012年度入学生　(051016)

2013年度

分野	学科	科目	単位	履修者	受験者	合格者	合格者				
							平均点	秀の割合	優の割合	良の割合	可の割合
全学共通科目											
A群(自己形成科目群)	学部計	143	286	6,068	5,311	4,428	76.28	13.3%	30.9%	31.1%	24.7%
B群(ｴﾝﾊﾟﾜﾒﾝﾄ科目群)	学部計	40	69	606	595	483	82.27	36.2%	29.6%	19.5%	14.7%
C群(ｵｰﾌﾟﾝｼﾀﾃﾞｨ科目群)	学部計	11	22	18	17	14	77.14	14.3%	50.0%	14.3%	21.4%
K群(関大科目群)	学部計	2	4	54	50	36	77.31	11.1%	33.3%	27.8%	27.8%
分野計	**学部計**	**196**	**381**	**6,746**	**5,973**	**4,961**	**76.87**	**15.5%**	**30.9%**	**29.9%**	**23.7%**
外国語科目											
第１選択外国語	学部計	16	16	3,105	3,105	2,693	79.79	24.8%	31.2%	26.2%	17.8%
第２選択外国語	学部計	73	73	3,890	3,768	3,421	77.73	19.4%	30.1%	24.7%	25.8%
第３選択外国語	学部計	16	16	23	16	13	82.00	30.8%	46.2%	7.7%	15.4%
分野計	**学部計**	**85**	**85**	**7,018**	**6,889**	**6,127**	**78.65**	**21.8%**	**30.6%**	**25.3%**	**22.3%**
専門教育科目											
必修科目	英米文学英語学専修	33	51	1,093	1,084	1,014	82.94	33.3%	41.8%	15.3%	9.6%
	英米文化専修	20	31	593	593	570	79.21	19.8%	41.8%	22.8%	15.6%
	国語国文学専修	44	67	1,027	1,026	989	83.59	37.1%	38.1%	20.4%	4.3%
	哲学倫理学専修	24	42	358	354	322	79.99	14.9%	49.7%	23.6%	11.8%
	比較宗教学専修	21	33	135	133	121	78.20	14.0%	36.4%	34.7%	14.9%
	芸術学美術史専修	16	28	186	185	183	82.09	27.9%	44.8%	23.5%	3.8%
	フランス学専修	17	28	284	282	270	81.73	30.0%	48.1%	14.1%	7.8%
	ドイツ学専修	16	24	203	203	195	84.17	28.7%	54.9%	12.8%	3.6%
	日本史・文化遺産学専修	37	60	870	867	841	83.00	17.8%	64.8%	15.2%	2.1%
	世界史専修	20	34	441	437	424	84.15	33.7%	49.1%	15.6%	1.7%
	地理学・地域環境学専修	45	79	407	402	358	84.59	42.2%	36.6%	14.2%	7.0%
	中国学専修	23	38	257	256	246	80.35	16.3%	55.3%	22.8%	5.7%
	教育学専修	23	40	550	546	538	83.21	25.1%	55.6%	14.3%	5.0%
	心理学専修	24	37	831	828	777	82.80	28.3%	43.9%	17.1%	10.7%
	映像文化専修	25	40	362	360	330	81.37	17.0%	51.8%	24.2%	7.0%
	文化共生学専修	19	30	559	558	554	82.53	21.7%	55.6%	19.5%	3.2%
	初等教育学専修	15	21	352	351	348	83.76	13.2%	71.3%	14.4%	1.1%
	アジア文化専修	22	37	540	539	526	83.28	24.9%	56.7%	14.1%	4.4%
	情報文化学専修	14	24	238	238	226	83.89	34.1%	38.9%	22.1%	4.9%
	インターディパートメント	6	14	11	11	11	75.00	9.1%	54.5%	9.1%	27.3%
	身体運動文化専修	16	30	21	21	15	80.27	26.7%	46.7%	13.3%	13.3%
	専修未決定	21	31	27	26	4	75.25	25.0%	0.0%	50.0%	25.0%
	学部計	323	468	9,345	9,300	8,862	82.61	26.5%	49.1%	17.9%	6.5%
選択科目	英米文学英語学専修	276	527	1,637	1,581	1,334	78.14	16.3%	36.3%	29.1%	18.4%
	英米文化専修	235	452	1,067	1,031	857	77.60	13.4%	34.3%	33.7%	18.6%
	国語国文学専修	243	475	1,330	1,287	1,095	80.02	23.4%	35.8%	23.9%	16.9%
	哲学倫理学専修	231	448	741	704	584	78.39	16.4%	39.0%	25.3%	19.2%
	比較宗教学専修	144	281	269	251	184	78.16	16.3%	35.9%	28.3%	19.6%
	芸術学美術史専修	136	261	272	264	235	80.46	22.6%	41.3%	23.8%	12.3%
	フランス学専修	176	331	533	518	441	80.06	22.9%	39.0%	22.9%	15.2%
	ドイツ学専修	152	293	493	478	429	81.47	26.6%	39.6%	23.8%	10.0%
	日本史・文化遺産学専修	251	486	1,442	1,387	1,229	79.68	21.9%	36.5%	26.4%	15.3%
	世界史専修	243	475	836	797	676	80.21	23.5%	35.5%	26.5%	14.5%
	地理学・地域環境学専修	142	275	326	311	253	78.86	21.3%	30.4%	30.8%	17.4%
	中国学専修	159	304	531	516	446	77.70	16.4%	35.4%	26.7%	21.5%
	教育学専修	212	402	1,014	995	889	79.92	18.2%	44.4%	23.4%	13.9%
	心理学専修	230	444	1,398	1,372	1,215	80.47	27.7%	28.9%	27.2%	16.2%
	映像文化専修	199	392	807	771	614	78.33	13.8%	37.1%	31.6%	17.4%
	文化共生学専修	195	377	859	850	802	80.35	19.0%	44.1%	25.8%	11.1%
	初等教育学専修	117	231	1,679	1,672	1,587	81.14	20.8%	44.4%	27.0%	7.8%
	アジア文化専修	210	410	950	919	742	75.35	6.2%	36.0%	34.2%	23.6%
	情報文化学専修	127	252	308	299	260	82.10	34.2%	29.6%	17.7%	18.5%
	インターディパートメント	17	32	18	16	14	74.07	7.1%	28.6%	28.6%	35.7%
	身体運動文化専修	36	72	41	35	18	72.56	0.0%	38.9%	22.2%	38.9%
	専修未決定	32	59	32	26	9	80.00	22.2%	55.6%	0.0%	22.2%
	学部計	495	915	16,583	16,080	13,913	79.41	19.7%	37.5%	27.1%	15.7%
副専攻必修科目	英米文学英語学専修	2	4	5	5	4	66.25	0.0%	25.0%	0.0%	75.0%
	世界史専修	2	4	3	3	3	74.00	33.3%	0.0%	33.3%	33.3%
	中国学専修	4	6	4	4	4	88.25	50.0%	25.0%	0.0%	25.0%
	心理学専修	2	4	2	2	2	100.00	100.0%	0.0%	0.0%	0.0%
	映像文化専修	2	4	2	2	2	82.50	0.0%	100.0%	0.0%	0.0%
	学部計	4	6	16	16	15	80.33	33.3%	26.7%	6.7%	33.3%
副専攻関連科目	心理学専修	2	4	2	2	2	82.50	0.0%	100.0%	0.0%	0.0%
	映像文化専修	4	8	4	4	3	65.00	0.0%	0.0%	33.3%	66.7%
	情報文化学専修	3	6	3	2	2	60.00	0.0%	0.0%	0.0%	100.0%
	学部計	6	12	9	8	7	68.57	0.0%	28.6%	14.3%	57.1%

検索

分　野	学　科	科目	単位	履修者	受験者	合格者	合格者				
							平均点	秀の割合	優の割合	良の割合	可の割合
分野計	英米文学英語学専修	311	582	3,327	3,241	2,853	80.01	22.2%	39.2%	24.1%	14.5%
	英米文化専修	255	483	1,975	1,931	1,708	78.33	15.7%	38.1%	29.2%	17.0%
	国語国文学専修	287	542	3,435	3,366	3,043	81.29	27.1%	38.0%	23.0%	12.0%
	哲学倫理学専修	255	490	1,306	1,255	1,069	79.08	16.6%	42.3%	24.4%	16.7%
	比較宗教学専修	165	314	490	467	370	78.09	16.2%	34.9%	29.2%	19.7%
	芸術学美術史専修	152	289	574	563	521	80.72	23.4%	40.9%	25.3%	10.4%
	フランス学専修	193	359	905	877	777	80.55	24.8%	41.8%	20.8%	12.5%
	ドイツ学専修	168	317	734	717	656	82.12	26.7%	43.9%	20.9%	8.5%
	日本史・文化遺産学専修	285	543	3,261	3,161	2,874	80.84	20.8%	45.5%	22.4%	11.3%
	世界史専修	265	513	1,647	1,577	1,396	81.15	25.3%	40.8%	22.9%	11.0%
	地理学・地域環境学専修	163	306	851	824	706	81.43	30.7%	33.4%	22.7%	13.2%
	中国学専修	186	348	896	870	779	78.48	16.0%	42.1%	24.9%	16.9%
	教育学専修	234	440	2,111	2,073	1,918	80.96	21.3%	45.6%	22.4%	10.7%
	心理学専修	258	489	2,626	2,587	2,338	81.27	26.8%	35.8%	23.8%	13.6%
	映像文化専修	230	444	1,288	1,244	1,035	79.21	15.2%	41.2%	28.7%	15.0%
	文化共生学専修	214	407	1,629	1,616	1,554	81.03	19.8%	47.7%	23.6%	8.9%
	初等教育学専修	132	252	2,309	2,298	2,181	81.26	19.4%	47.4%	25.2%	7.9%
	アジア文化専修	232	447	1,708	1,660	1,430	78.48	13.9%	43.4%	26.2%	16.5%
	情報文化学専修	144	282	657	644	580	82.58	32.8%	34.3%	20.3%	12.6%
	インターディパートメント	23	46	45	43	34	73.82	5.9%	38.2%	17.6%	38.2%
	身体運動文化専修	52	102	66	60	33	76.06	12.1%	42.4%	18.2%	27.3%
	専修未決定	53	90	62	54	13	78.54	23.1%	38.5%	15.4%	23.1%
	学部計	**796**	**1,341**	**25,953**	**25,404**	**22,797**	**80.65**	**22.3%**	**42.0%**	**23.5%**	**12.1%**
総合計		**1,068**	**1,791**	**39,717**	**38,266**	**33,885**	**79.74**	**21.2%**	**38.3%**	**24.8%**	**15.7%**

（注）　計欄の科目及び単位数は各計で集約した科目の集計で単純に足し算した値ではありません。外国語科目や専門教育科目（複数学科・専攻がある学部）等はご注意ください。

検索

カ　文学部　2007年度以前入学生　(051015)

2013年度

分　野	学　科	科目	単位	履修者	受験者	合格者	合格者			
							平均点	優の割合	良の割合	可の割合
教養科目										
人間・文化分野	学部計	24	48	39	23	13	77.46	46.2%	30.8%	23.1%
社会・経済分野	学部計	9	18	14	9	7	76.29	42.9%	28.6%	28.6%
自然・技術分野	学部計	14	28	18	17	9	69.44	11.1%	33.3%	55.6%
キャリア教育	学部計	1	2	1	1	0				
分野計	**学部計**	**48**	**96**	**72**	**50**	**29**	**74.69**	**34.5%**	**31.0%**	**34.5%**
外国語科目										
第１選択外国語	学部計	5	5	9	9	4	68.00	25.0%	25.0%	50.0%
第２選択外国語	学部計	21	21	24	24	17	61.94	0.0%	17.6%	82.4%
分野計	**学部計**	**26**	**26**	**33**	**33**	**21**	**63.10**	**4.8%**	**19.0%**	**76.2%**
保健体育科目										
分野計	**学部計**	**2**	**3**	**2**	**2**	**1**	**78.00**	**0.0%**	**100.0%**	**0.0%**
専門教育科目										
必修科目	英米文学英語学専修	3	7	4	3	3	71.67	33.3%	33.3%	33.3%
	比較宗教学専修	2	6	2	1	0				
	日本史・文化遺産学専修	6	14	7	6	0				
	教育学専修	3	8	3	3	3	77.67	33.3%	66.7%	0.0%
	心理学専修	10	22	12	11	9	69.44	22.2%	44.4%	33.3%
	身体運動文化専修	4	9	4	4	4	80.00	75.0%	25.0%	0.0%
	学部計	21	42	32	28	19	73.32	36.8%	42.1%	21.1%
選択科目	英米文学英語学専修	17	34	17	12	10	85.20	90.0%	10.0%	0.0%
	日本史・文化遺産学専修	15	30	15	7	0				
	教育学専修	4	8	4	4	4	74.00	25.0%	50.0%	25.0%
	心理学専修	20	39	20	16	2	76.00	50.0%	0.0%	50.0%
	映像文化専修	8	16	8	7	1	60.00	0.0%	0.0%	100.0%
	身体運動文化専修	12	24	12	12	8	72.25	37.5%	12.5%	50.0%
	学部計	64	127	76	58	25	77.52	56.0%	16.0%	28.0%
分野計	英米文学英語学専修	20	41	23	17	14	81.36	71.4%	21.4%	7.1%
	英米文化専修			1	1	0				
	比較宗教学専修	2	6	2	1	0				
	日本史・文化遺産学専修	21	44	31	14	0				
	教育学専修	7	16	7	7	7	75.57	28.6%	57.1%	14.3%
	心理学専修	30	61	32	27	11	70.64	27.3%	36.4%	36.4%
	映像文化専修	8	16	10	8	1	60.00	0.0%	0.0%	100.0%
	身体運動文化専修	16	33	22	20	16	75.69	50.0%	25.0%	25.0%
	学部計	**83**	**165**	**108**	**86**	**44**	**75.70**	**47.7%**	**27.3%**	**25.0%**
総合計		**159**	**290**	**215**	**171**	**95**	**72.63**	**33.7%**	**27.4%**	**38.9%**

(注)　計欄の科目及び単位数は各計で集約した科目の集計で単純に足し算した値ではありません。外国語科目や専門教育科目（複数学科・専攻がある学部）等はご注意ください。

検索

キ　経済学部　2013年度以降入学生　(051022)

2013年度

分　野	学　科	科目	単位	履修者	受験者	合格者	合格者				
							平均点	秀の割合	優の割合	良の割合	可の割合
共通教養科目											
基盤科目群	学部計	8	16	23	23	20	84.55	20.0%	70.0%	5.0%	5.0%
自己形成科目群	学部計	130	260	2,916	2,803	2,390	75.54	12.4%	27.5%	33.6%	26.5%
実践科目群	学部計	3	4	436	436	424	86.39	49.5%	29.5%	16.3%	4.7%
大学・学部連携科目群	学部計	2	4	9	7	6	67.83	0.0%	0.0%	66.7%	33.3%
関西大学科目群	学部計	3	6	12	11	11	85.45	36.4%	54.5%	0.0%	9.1%
分野計	**学部計**	**146**	**290**	**3,396**	**3,280**	**2,851**	**77.24**	**18.1%**	**28.1%**	**30.7%**	**23.1%**
外国語科目											
第１選択外国語	学部計	8	8	2,824	2,824	2,674	77.30	14.1%	29.4%	34.6%	22.0%
第２選択外国語	学部計	28	28	2,876	2,860	2,625	78.14	19.8%	30.3%	25.3%	24.6%
分野計	**学部計**	**32**	**32**	**5,700**	**5,684**	**5,299**	**77.72**	**16.9%**	**29.8%**	**30.0%**	**23.3%**
専門教育科目											
必修科目	学部計	4	8	3,088	3,036	2,505	74.95	9.5%	27.2%	33.4%	29.9%
共通科目	学部計	5	10	3,601	3,558	3,226	81.50	27.1%	35.6%	23.8%	13.5%
選択必修科目	学部計	8	16	2,777	2,718	2,496	75.87	12.7%	28.0%	33.7%	25.6%
選択科目	学部計	4	8	220	208	134	78.24	23.1%	26.9%	23.1%	26.9%
分野計	**学部計**	**21**	**42**	**9,686**	**9,520**	**8,361**	**77.80**	**17.5%**	**30.7%**	**29.6%**	**22.3%**
総合計	**学部計**	**199**	**364**	**18,782**	**18,484**	**16,511**	**77.68**	**17.4%**	**30.0%**	**29.9%**	**22.7%**

(注)　計欄の科目及び単位数は各計で集約した科目の集計で単純に足し算した値ではありません。外国語科目や専門教育科目（複数学科・専攻がある学部）等はご注意ください。

ク　経済学部　2008～2012年度入学生　(051021)

2013年度

分　野	学　科	科目	単位	履修者	受験者	合格者	合格者				
							平均点	秀の割合	優の割合	良の割合	可の割合
全学共通科目											
Ａ群（自己形成科目群）	学部計	143	286	5,593	5,013	4,072	74.72	9.6%	27.5%	34.3%	28.6%
Ｂ群（エンパワメント科目群）	学部計	31	58	344	340	285	80.92	29.5%	32.6%	22.8%	15.1%
Ｃ群（オープンスタディ科目群）	学部計	5	10	32	26	26	73.85	7.7%	11.5%	50.0%	30.8%
Ｋ群（関大科目群）	学部計	2	4	86	81	69	82.04	36.2%	20.3%	21.7%	21.7%
分野計	**学部計**	**181**	**358**	**6,055**	**5,460**	**4,452**	**75.22**	**11.3%**	**27.7%**	**33.5%**	**27.6%**
外国語科目											
第１選択外国語	学部計	16	16	2,977	2,977	2,429	77.51	15.6%	32.0%	31.3%	21.1%
第２選択外国語	学部計	66	66	3,386	3,226	2,912	76.97	16.9%	27.9%	28.3%	27.0%
分野計	**学部計**	**73**	**73**	**6,363**	**6,203**	**5,341**	**77.21**	**16.3%**	**29.8%**	**29.6%**	**24.3%**
専門教育科目											
必修科目	学部計	7	14	2,449	2,398	2,230	84.55	44.5%	36.8%	9.4%	9.2%
共通科目	学部計	2	8	35	22	9	65.56	0.0%	11.1%	11.1%	77.8%
選択必修科目	学部計	133	266	10,143	9,205	7,601	75.54	14.9%	25.8%	28.2%	31.1%
選択科目	学部計	202	406	16,540	14,808	12,423	76.81	18.5%	28.7%	27.5%	25.3%
分野計	**学部計**	**213**	**432**	**29,167**	**26,433**	**22,263**	**77.14**	**19.9%**	**28.5%**	**25.9%**	**25.7%**
インターファカルティ教育科目											
分野共通科目	学部計	15	30	77	64	52	76.08	9.6%	36.5%	28.8%	25.0%
経営・会計系科目	学部計	17	34	77	48	37	74.08	8.1%	16.2%	59.5%	16.2%
法律・政治系科目	学部計	7	14	22	19	10	72.60	0.0%	20.0%	50.0%	30.0%
分野計	**学部計**	**39**	**78**	**176**	**131**	**99**	**74.98**	**8.1%**	**27.3%**	**42.4%**	**22.2%**
総合計		**467**	**941**	**41,761**	**38,227**	**32,155**	**76.88**	**18.1%**	**28.6%**	**27.6%**	**25.7%**

(注)　計欄の科目及び単位数は各計で集約した科目の集計で単純に足し算した値ではありません。外国語科目や専門教育科目（複数学科・専攻がある学部）等はご注意ください。

検索

ケ　経済学部　2007年度以前入学生　(051020)

2013年度

分　野	学　科	科目	単位	履修者	受験者	合格者	合格者			
							平均点	優の割合	良の割合	可の割合
教養科目										
人間・文化分野	学部計	18	36	23	14	6	81.00	50.0%	33.3%	16.7%
社会・経済分野	学部計	3	6	4	4	3	79.33	66.7%	0.0%	33.3%
自然・技術分野	学部計	8	16	9	5	2	68.00	0.0%	50.0%	50.0%
分野計	**学部計**	**29**	**58**	**36**	**23**	**11**	**78.18**	**45.5%**	**27.3%**	**27.3%**
外国語科目										
第１選択外国語	学部計	9	9	15	15	5	79.40	60.0%	40.0%	0.0%
第２選択外国語	学部計	17	17	24	18	11	68.36	9.1%	36.4%	54.5%
分野計	**学部計**	**26**	**26**	**39**	**33**	**16**	**71.81**	**25.0%**	**37.5%**	**37.5%**
専門教育科目										
選択必修科目	学部計	40	82	57	32	26	81.38	61.5%	19.2%	19.2%
選択科目	学部計	79	158	133	75	43	71.63	32.6%	18.6%	48.8%
分野計	**学部計**	**100**	**202**	**190**	**107**	**69**	**75.30**	**43.5%**	**18.8%**	**37.7%**
インターファカルティ教育科目										
分野共通科目	学部計	1	2	1	0	0				
経営・会計系科目	学部計	6	12	6	4	2	61.50	0.0%	0.0%	100.0%
法律・政治系科目	学部計	2	4	2	0	0				
分野計	**学部計**	**9**	**18**	**9**	**4**	**2**	**61.50**	**0.0%**	**0.0%**	**100.0%**
総合計		**159**	**294**	**274**	**167**	**98**	**74.78**	**39.8%**	**22.4%**	**37.8%**

(注)　計欄の科目及び単位数は各計で集約した科目の集計で単純に足し算した値ではありません。外国語科目や専門教育科目（複数学科・専攻がある学部）等はご注意ください。

コ　商学部　2013年度以降入学生　(051027)

2013年度

分　野	学　科	科目	単位	履修者	受験者	合格者	合格者				
							平均点	秀の割合	優の割合	良の割合	可の割合
共通教養科目											
基盤科目群	学部計	9	18	295	295	270	84.26	30.7%	45.2%	17.4%	6.7%
自己形成科目群	学部計	124	248	5,482	5,282	4,548	76.61	13.9%	31.4%	32.0%	22.8%
実践科目群	学部計	2	2	205	205	194	86.21	44.3%	35.6%	17.0%	3.1%
関西大学科目群	学部計	4	8	89	88	83	86.20	45.8%	26.5%	19.3%	8.4%
分野計	**学部計**	**139**	**276**	**6,071**	**5,870**	**5,095**	**77.54**	**16.4%**	**32.2%**	**30.4%**	**20.9%**
外国語科目											
第１選択外国語	学部計	12	12	3,115	3,115	3,014	77.75	13.3%	31.1%	37.7%	17.9%
第２選択外国語	学部計	28	28	3,213	3,185	2,959	78.01	19.7%	30.9%	25.0%	24.4%
分野計	**学部計**	**32**	**32**	**6,328**	**6,300**	**5,973**	**77.88**	**16.5%**	**31.0%**	**31.4%**	**21.1%**
専門教育科目											
第１類入門科目（必修科目）	学部計	6	12	4,794	4,695	4,269	77.99	14.5%	34.4%	31.2%	20.0%
第２類共通科目（選択科目）	学部計	8	16	2,542	2,499	2,269	79.28	21.6%	27.6%	33.2%	17.6%
第３類応用科目（選択科目）	学部計	1	2	1	0	0					
第５類実践科目（許可制科目）	学部計	4	8	205	203	190	83.87	37.9%	27.4%	24.7%	10.0%
第８類会計連携特別プログラム科目（許可制科目）	学部計	2	4	95	95	76	78.42	22.4%	25.0%	23.7%	28.9%
分野計	**学部計**	**21**	**42**	**7,637**	**7,492**	**6,804**	**78.59**	**17.6%**	**31.8%**	**31.6%**	**19.0%**
総合計		**192**	**350**	**20,036**	**19,662**	**17,872**	**78.05**	**16.9%**	**31.6%**	**31.2%**	**20.3%**

(注)　計欄の科目及び単位数は各計で集約した科目の集計で単純に足し算した値ではありません。外国語科目や専門教育科目（複数学科・専攻がある学部）等はご注意ください。

検索

サ　商学部　2008～2012年度入学生　(051026)

2013年度

分　野	学　科	科目	単位	履修者	受験者	合格者	合格者				
							平均点	秀の割合	優の割合	良の割合	可の割合
全学共通科目											
A群（自己形成科目群）	学部計	143	286	3,371	3,046	2,562	76.38	12.5%	30.6%	34.5%	22.4%
B群（エンパワメント科目群）	学部計	15	26	300	288	240	83.15	30.0%	40.4%	24.2%	5.4%
C群（オープンスタディ科目群）	学部計	4	8	7	6	4	76.50	50.0%	0.0%	0.0%	50.0%
K群（関大科目群）	学部計	2	4	33	31	28	81.71	17.9%	46.4%	25.0%	10.7%
分野計	**学部計**	**164**	**324**	**3,711**	**3,371**	**2,834**	**77.01**	**14.1%**	**31.5%**	**33.5%**	**20.9%**
外国語科目											
第１選択外国語	学部計	16	16	2,796	2,796	2,461	79.07	18.8%	35.3%	26.9%	18.9%
第２選択外国語	学部計	59	59	3,124	3,024	2,828	78.11	19.3%	31.5%	24.8%	24.4%
第３選択外国語	学部計	4	4	11	11	11	83.18	54.5%	18.2%	0.0%	27.3%
分野計	**学部計**	**66**	**66**	**5,931**	**5,831**	**5,300**	**78.57**	**19.2%**	**33.2%**	**25.7%**	**21.9%**
専門教育科目											
第１類入門科目（必修科目）	学部計	6	12	518	471	320	74.19	15.0%	18.1%	31.6%	35.3%
第２類共通科目（選択科目）	学部計	56	112	9,854	9,258	7,793	75.65	13.9%	24.2%	32.7%	29.2%
第３類応用科目（選択科目）	学部計	112	224	17,184	15,636	13,786	75.88	13.4%	26.2%	32.2%	28.2%
第４類演習科目（許可制科目）	学部計	20	70	1,896	1,863	1,795	88.21	50.8%	44.3%	3.5%	1.3%
第５類実践科目（許可制科目）	学部計	62	124	3,059	2,977	2,370	78.17	21.4%	26.5%	26.8%	25.3%
第６類産学連携科目（選択科目）	学部計	4	8	162	138	120	76.54	5.0%	41.7%	29.2%	24.2%
第７類ﾋﾞｼﾞﾈｽﾘｰﾀﾞｰ特別ﾌﾟﾛｸﾞﾗﾑ科目（許可制科目）	学部計	17	34	641	641	630	82.78	24.3%	47.6%	20.5%	7.6%
第８類会計連携特別ﾌﾟﾛｸﾞﾗﾑ科目（許可制科目）	学部計	8	16	32	32	27	86.70	44.4%	40.7%	14.8%	0.0%
分野計	**学部計**	**285**	**600**	**33,346**	**31,016**	**26,841**	**77.00**	**17.0%**	**27.3%**	**29.7%**	**26.0%**
総合計		**515**	**990**	**42,988**	**40,218**	**34,975**	**77.24**	**17.1%**	**28.6%**	**29.4%**	**25.0%**

(注)　計欄の科目及び単位数は各計で集約した科目の集計で単純に足し算した値ではありません。外国語科目や専門教育科目（複数学科・専攻がある学部）等はご注意ください。

シ　商学部　2007年度以前入学生　(051025)

2013年度

分　野	学　科	科目	単位	履修者	受験者	合格者	合格者			
							平均点	優の割合	良の割合	可の割合
教養科目										
人間・文化分野	学部計	6	12	7	5	0				
社会・経済分野	学部計	2	4	2	2	1	65.00	0.0%	0.0%	100.0%
自然・技術分野	学部計	10	20	13	11	5	71.40	40.0%	20.0%	40.0%
分野計	**学部計**	**18**	**36**	**22**	**18**	**6**	**70.33**	**33.3%**	**16.7%**	**50.0%**
外国語科目										
第１選択外国語	学部計	6	6	10	10	3	86.00	100.0%	0.0%	0.0%
第２選択外国語	学部計	7	7	8	5	4	70.75	0.0%	75.0%	25.0%
分野計	**学部計**	**13**	**13**	**18**	**15**	**7**	**77.29**	**42.9%**	**42.9%**	**14.3%**
保健体育科目										
分野計	**学部計**	**1**	**2**	**1**	**1**	**0**				
専門教育科目										
選択科目第一類	学部計	4	8	8	4	3	65.00	0.0%	33.3%	66.7%
選択科目第二類	学部計	79	158	165	75	51	71.65	27.5%	25.5%	47.1%
選択科目第三類	学部計	6	12	13	8	7	65.86	0.0%	28.6%	71.4%
プログラム科目	学部計	1	2	3	3	1	71.00	0.0%	100.0%	0.0%
分野計	**学部計**	**90**	**180**	**189**	**90**	**62**	**70.66**	**22.6%**	**27.4%**	**50.0%**
総合計		**122**	**231**	**230**	**124**	**75**	**71.25**	**25.3%**	**28.0%**	**46.7%**

(注)　計欄の科目及び単位数は各計で集約した科目の集計で単純に足し算した値ではありません。外国語科目や専門教育科目（複数学科・専攻がある学部）等はご注意ください。

検索

ス　社会学部　2013年度以降入学生　(051032)

2013年度

分　野	学　科	科目	単位	履修者	受験者	合格者	合格者				
							平均点	秀の割合	優の割合	良の割合	可の割合
共通教養科目											
基盤科目群	学部計	9	18	304	304	283	84.70	34.3%	43.1%	15.5%	7.1%
自己形成科目群	学部計	138	276	4,711	4,602	4,193	78.60	18.3%	33.9%	30.2%	17.6%
実践科目群	学部計	3	4	541	541	516	86.54	51.7%	27.3%	14.3%	6.6%
大学・学部連携科目群	学部計	1	2	1	1	1	85.00	0.0%	100.0%	0.0%	0.0%
関西大学科目群	学部計	3	6	42	36	35	85.17	28.6%	51.4%	17.1%	2.9%
分野計	**学部計**	**154**	**306**	**5,599**	**5,484**	**5,028**	**79.80**	**22.7%**	**33.9%**	**27.6%**	**15.8%**
外国語科目											
第１選択外国語	学部計	16	16	3,204	3,204	2,995	79.07	15.9%	36.0%	30.2%	17.9%
第２選択外国語	学部計	32	32	3,232	3,214	2,985	79.06	21.8%	31.0%	26.7%	20.6%
分野計	**学部計**	**36**	**36**	**6,436**	**6,418**	**5,980**	**79.06**	**18.8%**	**33.5%**	**28.4%**	**19.3%**
専門教育科目											
必修科目	社会学専攻	6	12	1,153	1,147	1,109	80.74	20.6%	41.2%	28.0%	10.3%
	心理学専攻	6	12	1,233	1,226	1,209	85.94	40.0%	38.9%	16.5%	4.6%
	メディア専攻	4	8	792	784	746	81.43	27.5%	39.1%	20.6%	12.7%
	社会ｼｽﾃﾑﾃﾞｻﾞｲﾝ専攻	4	8	852	849	828	80.88	22.0%	41.1%	22.5%	14.5%
	学部計	16	32	4,030	4,006	3,892	82.52	28.2%	40.1%	21.8%	9.9%
選択科目	社会学専攻	21	44	1,094	1,069	950	80.77	28.9%	25.9%	24.9%	20.2%
	心理学専攻	16	34	1,014	1,000	917	82.40	33.7%	30.1%	20.9%	15.3%
	メディア専攻	22	46	1,335	1,302	1,118	80.59	25.8%	30.1%	26.4%	17.8%
	社会ｼｽﾃﾑﾃﾞｻﾞｲﾝ専攻	24	50	1,365	1,329	1,123	77.55	18.6%	26.3%	29.6%	25.6%
	学部計	25	52	4,808	4,700	4,108	80.20	26.3%	28.1%	25.7%	19.9%
分野計	社会学専攻	27	56	2,247	2,216	2,059	80.75	24.4%	34.1%	26.6%	14.9%
	心理学専攻	22	46	2,247	2,226	2,126	84.41	37.3%	35.1%	18.4%	9.2%
	メディア専攻	26	54	2,127	2,086	1,864	80.93	26.4%	33.7%	24.1%	15.8%
	社会ｼｽﾃﾑﾃﾞｻﾞｲﾝ専攻	28	58	2,217	2,178	1,951	78.96	20.0%	32.5%	26.6%	20.9%
	学部計	**37**	**76**	**8,838**	**8,706**	**8,000**	**81.33**	**27.3%**	**33.9%**	**23.8%**	**15.0%**
総合計		**227**	**418**	**20,873**	**20,608**	**19,008**	**80.21**	**23.4%**	**33.8%**	**26.3%**	**16.6%**

(注)　計欄の科目及び単位数は各計で集約した科目の集計で単純に足し算した値ではありません。外国語科目や専門教育科目（複数学科・専攻がある学部）等はご注意ください。

セ　社会学部　2008～2012年度入学生　(051031)

2013年度

分　野	学　科	科目	単位	履修者	受験者	合格者	合格者				
							平均点	秀の割合	優の割合	良の割合	可の割合
全学共通科目											
Ａ群（自己形成科目群）	学部計	147	294	4,693	4,231	3,575	77.04	15.4%	30.9%	30.6%	23.1%
Ｂ群(エンパワメント科目群)	学部計	28	50	510	504	434	81.30	28.3%	34.8%	25.8%	11.1%
Ｃ群(オープンスタディ科目群)	学部計	5	10	8	8	7	78.43	14.3%	28.6%	42.9%	14.3%
生涯ｽﾎﾟｰﾂ・身体運動文化ｺｰｽ	学部計	2	3	2	2	1	60.00	0.0%	0.0%	0.0%	100.0%
Ｋ群（関大科目群）	学部計	2	4	46	44	35	79.09	20.0%	28.6%	25.7%	25.7%
分野計	**学部計**	**183**	**359**	**5,259**	**4,789**	**4,052**	**77.51**	**16.8%**	**31.2%**	**30.1%**	**21.9%**
外国語科目											
第１選択外国語	学部計	43	43	3,612	3,610	3,115	78.06	17.8%	31.1%	27.7%	23.4%
第２選択外国語	学部計	53	53	468	409	335	74.62	19.1%	17.0%	23.6%	40.3%
第３選択外国語	学部計	1	1	2	2	1	70.00	0.0%	0.0%	100.0%	0.0%
分野計	**学部計**	**73**	**73**	**4,082**	**4,021**	**3,451**	**77.72**	**17.9%**	**29.7%**	**27.3%**	**25.1%**
専門教育科目											
必修科目	社会学専攻	8	20	687	678	648	84.00	42.1%	37.3%	11.7%	8.8%
	心理学専攻	16	42	1,353	1,351	1,304	88.03	55.4%	27.7%	11.3%	5.6%
	ﾏｽ・ｺﾐｭﾆｹｰｼｮﾝ学専攻	6	16	703	701	678	83.20	29.8%	47.9%	14.3%	8.0%
	社会ｼｽﾃﾑﾃﾞｻﾞｲﾝ専攻	6	16	656	652	639	87.96	59.9%	30.7%	7.5%	1.9%
	学部計	**28**	**70**	**3,399**	**3,382**	**3,269**	**86.21**	**48.3%**	**34.4%**	**11.3%**	**6.0%**
選択必修科目	心理学専攻	28	62	53	42	31	71.61	9.7%	25.8%	9.7%	54.8%
	学部計	**28**	**62**	**53**	**42**	**31**	**71.61**	**9.7%**	**25.8%**	**9.7%**	**54.8%**
選択科目	社会学専攻	197	400	7,211	6,778	5,909	76.92	14.5%	30.7%	30.9%	23.9%
	心理学専攻	201	412	6,415	6,073	5,508	80.27	23.7%	33.3%	26.5%	16.5%
	ﾏｽ・ｺﾐｭﾆｹｰｼｮﾝ学専攻	209	431	7,684	7,275	6,525	77.17	14.7%	30.5%	33.0%	21.7%
	社会ｼｽﾃﾑﾃﾞｻﾞｲﾝ専攻	200	408	7,742	7,326	6,428	77.31	17.9%	28.1%	29.5%	24.5%
	学部計	**232**	**481**	**29,052**	**27,452**	**24,370**	**77.85**	**17.5%**	**30.5%**	**30.1%**	**21.8%**
分野計	社会学専攻	205	420	7,898	7,456	6,557	77.62	17.2%	31.4%	29.0%	22.4%
	心理学専攻	218	456	7,821	7,466	6,843	81.70	29.7%	32.2%	23.5%	14.6%
	ﾏｽ・ｺﾐｭﾆｹｰｼｮﾝ学専攻	215	447	8,387	7,976	7,203	77.74	16.2%	32.1%	31.3%	20.4%
	社会ｼｽﾃﾑﾃﾞｻﾞｲﾝ専攻	206	424	8,398	7,978	7,067	78.28	21.7%	28.3%	27.5%	22.4%
	学部計	**252**	**535**	**32,504**	**30,876**	**27,670**	**78.83**	**21.2%**	**31.0%**	**27.8%**	**20.0%**
総合計		**508**	**967**	**41,845**	**39,686**	**35,173**	**78.57**	**20.3%**	**30.9%**	**28.1%**	**20.7%**

(注)　計欄の科目及び単位数は各計で集約した科目の集計で単純に足し算した値ではありません。外国語科目や専門教育科目（複数学科・専攻がある学部）等はご注意ください。

検索

ソ　社会学部　2007年度以前入学生　(051030)

2013年度

分　野	学　科	科目	単位	履修者	受験者	合格者	合格者			
							平均点	優の割合	良の割合	可の割合
教養科目										
人間・文化分野	学部計	19	38	23	19	14	79.86	50.0%	35.7%	14.3%
社会・経済分野	学部計	15	30	18	7	7	71.57	28.6%	14.3%	57.1%
自然・技術分野	学部計	6	12	7	6	4	73.50	0.0%	100.0%	0.0%
分野計	**学部計**	**40**	**80**	**48**	**32**	**25**	**76.52**	**36.0%**	**40.0%**	**24.0%**
外国語科目										
第１選択外国語	学部計	4	4	9	9	7	76.14	57.1%	28.6%	14.3%
第２選択外国語	学部計	2	2	3	3	2	89.50	100.0%	0.0%	0.0%
分野計	**学部計**	**6**	**6**	**12**	**12**	**9**	**79.11**	**66.7%**	**22.2%**	**11.1%**
保健体育科目										
分野計	**学部計**	**1**	**2**	**1**	**1**	**1**	**100.00**	**100.0%**	**0.0%**	**0.0%**
専門教育科目										
必修科目	社会学専攻	1	4	1	1	1	82.00	100.0%	0.0%	0.0%
	心理学専攻	1	4	3	3	2	84.50	100.0%	0.0%	0.0%
	ﾏｽ･ｺﾐｭﾆｹｰｼｮﾝ学専攻	1	4	1	1	1	80.00	100.0%	0.0%	0.0%
	学部計	**2**	**8**	**5**	**5**	**4**	**82.75**	**100.0%**	**0.0%**	**0.0%**
選択科目	社会学専攻	9	18	9	3	3	62.00	0.0%	0.0%	100.0%
	心理学専攻	24	48	24	21	20	78.75	40.0%	45.0%	15.0%
	ﾏｽ･ｺﾐｭﾆｹｰｼｮﾝ学専攻	11	22	11	10	8	74.25	50.0%	25.0%	25.0%
	社会ｼｽﾃﾑﾃﾞｻﾞｲﾝ専攻	22	44	23	17	10	67.20	20.0%	20.0%	60.0%
	学部計	**53**	**106**	**67**	**51**	**41**	**73.83**	**34.1%**	**31.7%**	**34.1%**
分野計	社会学専攻	10	22	10	4	4	67.00	25.0%	0.0%	75.0%
	心理学専攻	25	52	27	24	22	79.27	45.5%	40.9%	13.6%
	ﾏｽ･ｺﾐｭﾆｹｰｼｮﾝ学専攻	12	26	12	11	9	74.89	55.6%	22.2%	22.2%
	社会ｼｽﾃﾑﾃﾞｻﾞｲﾝ専攻	22	44	23	17	10	67.20	20.0%	20.0%	60.0%
	学部計	**55**	**114**	**72**	**56**	**45**	**74.62**	**40.0%**	**28.9%**	**31.1%**
総合計		**102**	**202**	**133**	**101**	**80**	**76.04**	**42.5%**	**31.3%**	**26.3%**

(注)　計欄の科目及び単位数は各計で集約した科目の集計で単純に足し算した値ではありません。外国語科目や専門教育科目（複数学科・専攻がある学部）等はご注意ください。

タ　政策創造学部　2013年度以降入学生　(051038)

2013年度

分　野	学　科	科目	単位	履修者	受験者	合格者	合格者				
							平均点	秀の割合	優の割合	良の割合	可の割合
共通教養科目											
基盤科目群	学部計	9	18	136	136	114	84.63	35.1%	43.9%	13.2%	7.9%
自己形成科目群	学部計	123	246	1,744	1,680	1,443	76.40	12.5%	30.1%	34.0%	23.4%
実践科目群	学部計	3	4	163	163	156	85.76	43.6%	36.5%	16.0%	3.8%
関西大学科目群	学部計	2	4	10	10	10	85.80	50.0%	30.0%	10.0%	10.0%
分野計	**学部計**	**137**	**272**	**2,053**	**1,989**	**1,723**	**77.85**	**17.1%**	**31.6%**	**30.8%**	**20.5%**
外国語科目											
第１選択外国語	学部計	16	16	1,524	1,524	1,450	76.79	7.7%	32.6%	39.4%	20.4%
第２選択外国語	学部計	36	36	1,556	1,542	1,464	77.45	10.5%	35.4%	32.9%	21.2%
分野計	**学部計**	**36**	**36**	**3,080**	**3,066**	**2,914**	**77.12**	**9.1%**	**34.0%**	**36.1%**	**20.8%**
専門教育科目											
データ分析科目	学部計	2	4	779	779	754	83.71	34.2%	38.1%	18.7%	9.0%
導入科目	学部計	14	28	4,610	4,512	3,431	72.43	6.8%	21.5%	32.3%	39.4%
分野計	**学部計**	**16**	**32**	**5,389**	**5,291**	**4,185**	**74.46**	**11.7%**	**24.5%**	**29.8%**	**33.9%**
総合計		**189**	**340**	**10,522**	**10,346**	**8,822**	**76.00**	**11.9%**	**29.0%**	**32.1%**	**27.0%**

(注)　計欄の科目及び単位数は各計で集約した科目の集計で単純に足し算した値ではありません。外国語科目や専門教育科目（複数学科・専攻がある学部）等はご注意ください。

検索

チ　政策創造学部　2011～2012年度入学生　(051037)

2013年度

分　野	学　科	科目	単位	履修者	受験者	合格者	合格者				
							平均点	秀の割合	優の割合	良の割合	可の割合
全学共通科目											
Ａ群（自己形成科目群）	学部計	85	170	246	223	168	74.20	7.1%	27.4%	37.5%	28.0%
Ｂ群（エンパワメント科目群）	学部計	31	55	180	179	161	81.19	24.2%	36.6%	28.0%	11.2%
Ｃ群（オープンスタディ科目群）	学部計	1	2	2	1	1	60.00	0.0%	0.0%	0.0%	100.0%
Ｋ群（関大科目群）	学部計	1	2	2	2	0					
分野計	**学部計**	**118**	**229**	**430**	**405**	**330**	**77.57**	**15.5%**	**31.8%**	**32.7%**	**20.0%**
外国語科目											
第１選択外国語	学部計	28	28	1,500	1,500	1,259	75.58	10.6%	28.9%	31.5%	29.1%
第２選択外国語	学部計	69	69	1,654	1,618	1,503	77.05	10.6%	34.0%	33.3%	22.1%
分野計	**学部計**	**78**	**78**	**3,154**	**3,118**	**2,762**	**76.38**	**10.6%**	**31.7%**	**32.4%**	**25.3%**
専門教育科目											
データ分析科目	学部計	4	8	81	81	77	77.87	6.5%	31.2%	57.1%	5.2%
導入科目	学部計	12	24	629	563	391	70.39	3.6%	16.1%	34.0%	46.3%
基幹科目	学部計	23	48	6,304	6,150	4,442	70.78	6.9%	20.0%	27.4%	45.7%
展開科目	学部計	81	162	6,543	6,481	5,413	73.69	6.9%	25.8%	34.5%	32.8%
他学部開講専門教育科目	学部計	24	48	114	112	97	75.93	14.4%	29.9%	29.9%	25.8%
分野計	**学部計**	**144**	**290**	**13,671**	**13,387**	**10,420**	**72.38**	**6.8%**	**23.1%**	**31.5%**	**38.6%**
総合計		**340**	**597**	**17,255**	**16,910**	**13,512**	**73.32**	**7.8%**	**25.0%**	**31.8%**	**35.4%**

(注)　計欄の科目及び単位数は各計で集約した科目の集計で単純に足し算した値ではありません。外国語科目や専門教育科目（複数学科・専攻がある学部）等はご注意ください。

ツ　政策創造学部　2008～2010年度入学生　(051036)

2013年度

分　野	学　科	科目	単位	履修者	受験者	合格者	合格者				
							平均点	秀の割合	優の割合	良の割合	可の割合
全学共通科目											
Ａ群（自己形成科目群）	学部計	137	274	1,884	1,502	1,163	73.37	7.4%	24.6%	34.0%	34.0%
Ｂ群（エンパワメント科目群）	学部計	32	58	145	143	105	76.63	17.1%	29.5%	24.8%	28.6%
Ｃ群（オープンスタディ科目群）	学部計	20	37	32	32	24	79.75	29.2%	29.2%	25.0%	16.7%
Ｋ群（関大科目群）	学部計	2	4	16	15	9	78.89	22.2%	33.3%	11.1%	33.3%
分野計	**学部計**	**181**	**355**	**2,077**	**1,692**	**1,301**	**73.79**	**8.7%**	**25.1%**	**32.9%**	**33.3%**
外国語科目											
第１選択外国語	学部計	8	8	73	73	39	75.67	7.7%	33.3%	25.6%	33.3%
第２選択外国語	学部計	33	33	57	44	27	73.44	3.7%	22.2%	33.3%	40.7%
分野計	**学部計**	**41**	**41**	**130**	**117**	**66**	**74.76**	**6.1%**	**28.8%**	**28.8%**	**36.4%**
専門教育科目											
データ分析科目	学部計	4	8	10	10	5	75.00	20.0%	20.0%	40.0%	20.0%
導入科目	学部計	8	16	176	148	105	70.25	8.6%	14.3%	21.9%	55.2%
基幹科目	学部計	25	50	936	840	572	66.91	4.0%	10.5%	23.1%	62.4%
展開科目	学部計	91	182	1,459	1,402	931	70.79	5.8%	21.8%	26.6%	45.8%
演習科目	学部計	5	12	299	299	270	80.13	15.6%	54.8%	21.5%	8.1%
他学部開講専門教育科目	学部計	14	28	19	9	8	76.25	25.0%	12.5%	37.5%	25.0%
分野計	**学部計**	**147**	**296**	**2,899**	**2,708**	**1,891**	**70.96**	**6.9%**	**22.6%**	**24.6%**	**45.8%**
総合計		**369**	**692**	**5,106**	**4,517**	**3,258**	**72.16**	**7.6%**	**23.8%**	**28.0%**	**40.6%**

(注)　計欄の科目及び単位数は各計で集約した科目の集計で単純に足し算した値ではありません。外国語科目や専門教育科目（複数学科・専攻がある学部）等はご注意ください。

テ　政策創造学部　2007年度以前入学生　(051035)

2013年度

分　野	学　科	科目	単位	履修者	受験者	合格者	合格者				
							平均点	秀の割合	優の割合	良の割合	可の割合
教養科目											
人間・文化分野	学部計	1	2	1	1	0					
社会・経済分野	学部計	1	2	1	1	1	60.00	0.0%	0.0%	0.0%	100.0%
自然・技術分野	学部計	3	6	3	1	0					
分野計	**学部計**	**5**	**10**	**5**	**3**	**1**	**60.00**	**0.0%**	**0.0%**	**0.0%**	**100.0%**
専門教育科目											
基幹科目	学部計	1	2	1	1	0					
展開科目	学部計	6	12	7	5	0					
分野計	**学部計**	**7**	**14**	**8**	**6**	**0**					
総合計		**12**	**24**	**13**	**9**	**1**	**60.00**	**0.0%**	**0.0%**	**0.0%**	**100.0%**

(注)　計欄の科目及び単位数は各計で集約した科目の集計で単純に足し算した値ではありません。外国語科目や専門教育科目（複数学科・専攻がある学部）等はご注意ください。

検索

ト　外国語学部　2013年度以降入学生　(051041)

2013年度

分野	学科	科目	単位	履修者	受験者	合格者	合格者				
							平均点	秀の割合	優の割合	良の割合	可の割合
共通教養科目											
基盤科目群	学部計	9	18	55	55	51	86.12	39.2%	45.1%	15.7%	0.0%
自己形成科目群	学部計	110	220	1,101	1,044	909	75.93	11.4%	28.4%	34.3%	25.9%
実践科目群	学部計	3	4	196	196	189	86.39	38.1%	41.8%	14.3%	5.8%
関西大学科目群	学部計	3	6	13	13	11	81.64	18.2%	45.5%	36.4%	0.0%
分野計	**学部計**	**125**	**248**	**1,365**	**1,308**	**1,160**	**78.14**	**17.1%**	**31.5%**	**30.3%**	**21.2%**
導入科目											
必修科目	学部計	2	4	348	348	342	82.38	12.6%	64.0%	19.3%	4.1%
選択必修科目	学部計	10	20	937	930	859	78.52	13.6%	39.8%	31.5%	15.0%
分野計	**学部計**	**12**	**24**	**1,285**	**1,278**	**1,201**	**79.62**	**13.3%**	**46.7%**	**28.1%**	**11.9%**
専攻言語科目											
必修科目	学部計	21	20	1,900	1,900	1,833	82.04	25.8%	38.1%	26.1%	10.1%
分野計	**学部計**	**21**	**20**	**1,900**	**1,900**	**1,833**	**82.04**	**25.8%**	**38.1%**	**26.1%**	**10.1%**
プラスワン外国語科目											
選択必修科目	学部計	28	28	692	692	630	78.31	17.8%	34.1%	27.0%	21.1%
選択科目	学部計	2	2	6	6	6	88.50	50.0%	33.3%	16.7%	0.0%
分野計	**学部計**	**30**	**30**	**698**	**698**	**636**	**78.41**	**18.1%**	**34.1%**	**26.9%**	**20.9%**
資格科目・専門関連科目											
選択科目	学部計	4	8	211	207	178	73.66	10.1%	21.3%	37.6%	30.9%
分野計	**学部計**	**4**	**8**	**211**	**207**	**178**	**73.66**	**10.1%**	**21.3%**	**37.6%**	**30.9%**
総合計		**192**	**330**	**5,459**	**5,391**	**5,008**	**79.72**	**19.0%**	**37.5%**	**28.1%**	**15.4%**

(注)　計欄の科目及び単位数は各計で集約した科目の集計で単純に足し算した値ではありません。外国語科目や専門教育科目（複数学科・専攻がある学部）等はご注意ください。

ナ　外国語学部　2012年度以前入学生　(051040)

2013年度

分野	学科	科目	単位	履修者	受験者	合格者	合格者				
							平均点	秀の割合	優の割合	良の割合	可の割合
全学共通科目											
A群（自己形成科目群）	学部計	125	250	1,018	859	710	74.74	11.7%	25.2%	32.5%	30.6%
B群（エンパワメント科目群）	学部計	17	31	108	107	81	80.89	30.9%	33.3%	24.7%	11.1%
C群（オープンスタディ科目群）	学部計	10	20	26	26	17	79.82	29.4%	29.4%	23.5%	17.6%
K群（関大科目群）	学部計	2	4	3	3	2	78.00	0.0%	50.0%	50.0%	0.0%
分野計	**学部計**	**154**	**305**	**1,155**	**995**	**810**	**75.47**	**14.0%**	**26.2%**	**31.6%**	**28.3%**
全学共通外国語科目											
分野計	**学部計**	**20**	**20**	**29**	**29**	**26**	**87.96**	**57.7%**	**30.8%**	**11.5%**	**0.0%**
基礎科目											
必修科目	学部計	4	8	49	46	35	71.83	5.7%	25.7%	20.0%	48.6%
選択必修科目	学部計	2	4	2	2	1	70.00	0.0%	0.0%	100.0%	0.0%
分野計	**学部計**	**6**	**12**	**51**	**48**	**36**	**71.78**	**5.6%**	**25.0%**	**22.2%**	**47.2%**
専門外国語科目											
必修科目	英語教育専修	10	20	27	27	20	79.70	25.0%	25.0%	35.0%	15.0%
	中国言語文化専修	1	2	1	1	0					
	外国語ｺﾐｭﾆｹｰｼｮﾝ専修	9	18	33	33	25	75.12	4.0%	36.0%	36.0%	24.0%
	学部計	11	22	61	61	45	77.16	13.3%	31.1%	35.6%	20.0%
選択必修科目	英語教育専修	12	24	202	202	183	78.14	12.6%	39.9%	29.5%	18.0%
	中国言語文化専修	24	47	151	151	128	84.72	34.4%	45.3%	15.6%	4.7%
	外国語ｺﾐｭﾆｹｰｼｮﾝ専修	27	53	975	975	915	81.45	20.0%	43.3%	26.7%	10.1%
	学部計	47	92	1,328	1,328	1,226	81.30	20.4%	43.0%	25.9%	10.7%
選択科目	中国言語文化専修	6	6	6	6	5	91.00	100.0%	0.0%	0.0%	0.0%
	外国語ｺﾐｭﾆｹｰｼｮﾝ専修	7	7	8	8	7	80.29	57.1%	0.0%	28.6%	14.3%
	学部計	8	8	14	14	12	84.75	75.0%	0.0%	16.7%	8.3%
分野計	英語教育専修	22	44	229	229	203	78.29	13.8%	38.4%	30.0%	17.7%
	中国言語文化専修	31	55	158	158	133	84.95	36.8%	43.6%	15.0%	4.5%
	外国語ｺﾐｭﾆｹｰｼｮﾝ専修	43	78	1,016	1,016	947	81.28	19.9%	42.8%	26.9%	10.5%
	学部計	**66**	**122**	**1,403**	**1,403**	**1,283**	**81.19**	**20.7%**	**42.2%**	**26.2%**	**11.0%**

検索

分　野	学　科	科目	単位	履修者	受験者	合格者	合格者				
							平均点	秀の割合	優の割合	良の割合	可の割合
専門教育科目											
必修科目	英語教育専修	3	6	78	78	76	82.72	26.3%	48.7%	18.4%	6.6%
	中国言語文化専修	3	6	60	60	58	82.36	27.6%	58.6%	3.4%	10.3%
	外国語ｺﾐｭﾆｹｰｼｮﾝ専修	3	6	444	444	440	83.58	28.4%	55.0%	10.9%	5.7%
	学部計	3	6	582	582	574	83.34	28.0%	54.5%	11.1%	6.3%
選択科目	英語教育専修	50	100	502	492	436	78.61	19.5%	35.3%	25.5%	19.7%
	中国言語文化専修	42	84	133	133	124	81.21	27.4%	39.5%	23.4%	9.7%
	外国語ｺﾐｭﾆｹｰｼｮﾝ専修	55	110	1,318	1,305	1,110	80.57	22.2%	40.8%	25.1%	11.9%
	学部計	67	134	1,953	1,930	1,670	80.11	21.9%	39.3%	25.1%	13.8%
分野計	英語教育専修	53	106	580	570	512	79.22	20.5%	37.3%	24.4%	17.8%
	中国言語文化専修	45	90	193	193	182	81.58	27.5%	45.6%	17.0%	9.9%
	外国語ｺﾐｭﾆｹｰｼｮﾝ専修	58	116	1,762	1,749	1,550	81.42	23.9%	44.8%	21.1%	10.1%
	学部計	**70**	**140**	**2,535**	**2,512**	**2,244**	**80.93**	**23.4%**	**43.2%**	**21.5%**	**11.9%**
総合計		**316**	**599**	**5,173**	**4,987**	**4,399**	**79.97**	**20.9%**	**39.5%**	**24.7%**	**14.8%**

(注)　計欄の科目及び単位数は各計で集約した科目の集計で単純に足し算した値ではありません。外国語科目や専門教育科目（複数学科・専攻がある学部）等はご注意ください。

ニ　人間健康学部　(051045)

2013年度

分　野	学　科	科目	単位	履修者	受験者	合格者	合格者				
							平均点	秀の割合	優の割合	良の割合	可の割合
全学共通科目											
Ａ群（自己形成科目群）	学部計	8	16	1,328	1,301	1,152	75.28	9.2%	29.5%	35.5%	25.8%
Ｂ群（エンパワメント科目群）	学部計	8	13	1,409	1,388	1,296	83.71	45.0%	33.1%	13.6%	8.3%
分野計	**学部計**	**16**	**29**	**2,737**	**2,689**	**2,448**	**79.74**	**28.1%**	**31.4%**	**23.9%**	**16.5%**
外国語科目											
分野計	**学部計**	**34**	**34**	**3,111**	**3,105**	**2,959**	**80.77**	**27.1%**	**31.1%**	**25.1%**	**16.7%**
専門教育科目											
導入科目	学部計	2	4	696	696	635	75.45	14.8%	34.5%	28.5%	22.2%
基礎科目	学部計	20	40	3,676	3,604	3,282	76.87	11.0%	34.3%	34.5%	20.2%
応用科目	学部計	68	136	9,706	9,533	8,526	78.65	19.0%	34.2%	27.9%	18.9%
演習科目	学部計	7	18	2,105	2,101	2,057	85.14	44.7%	39.4%	12.3%	3.7%
選択科目	学部計	34	55	3,419	3,400	3,256	83.35	35.9%	32.6%	21.2%	10.3%
分野計	**学部計**	**131**	**253**	**19,602**	**19,334**	**17,756**	**79.82**	**23.4%**	**34.5%**	**26.1%**	**15.9%**
総合計		**181**	**316**	**25,450**	**25,128**	**23,163**	**79.93**	**24.4%**	**33.8%**	**25.7%**	**16.1%**

(注)　計欄の科目及び単位数は各計で集約した科目の集計で単純に足し算した値ではありません。外国語科目や専門教育科目（複数学科・専攻がある学部）等はご注意ください。

ヌ　総合情報学部　2013年度以降入学生　(051102)

2013年度

分　野	学　科	科目	単位	履修者	受験者	合格者	合格者				
							平均点	秀の割合	優の割合	良の割合	可の割合
導入科目											
分野計	**学部計**	2	4	1,054	1,054	1,035	94.78	87.1%	8.9%	2.2%	1.8%
基礎科目											
分野計	**学部計**	**16**	**32**	**2,699**	**2,596**	**2,042**	**74.86**	**16.1%**	**20.8%**	**26.2%**	**37.0%**
共通教養科目											
自己形成科目群	学部計	5	10	953	935	883	76.02	8.8%	31.7%	37.4%	22.1%
実践科目群	学部計	3	4	626	626	605	85.76	41.8%	38.7%	13.6%	6.0%
関西大学科目群	学部計	1	2	242	242	220	81.95	48.2%	25.9%	16.8%	9.1%
分野計	**学部計**	**9**	**16**	**1,821**	**1,803**	**1,708**	**80.24**	**25.6%**	**33.4%**	**26.3%**	**14.7%**
外国語科目											
主選択	学部計	54	54	3,159	3,157	3,012	77.55	16.1%	29.9%	32.5%	21.6%
副選択	学部計	16	18	1,051	1,039	968	76.11	17.0%	26.2%	26.7%	30.1%
分野計	**学部計**	**70**	**72**	**4,210**	**4,196**	**3,980**	**77.20**	**16.3%**	**29.0%**	**31.1%**	**23.6%**
基幹科目											
分野計	**学部計**	**5**	**10**	**2,637**	**2,587**	**2,364**	**80.33**	**20.2%**	**32.7%**	**31.0%**	**16.1%**
展開科目											
分野計	**学部計**	**9**	**18**	**1,583**	**1,546**	**1,261**	**80.78**	**28.1%**	**30.5%**	**21.8%**	**19.7%**
実習科目											
分野計	**学部計**	**6**	**6**	**1,579**	**1,579**	**1,527**	**88.60**	**55.3%**	**28.4%**	**13.4%**	**2.9%**
総合計		**117**	**158**	**15,583**	**15,361**	**13,917**	**80.64**	**28.7%**	**27.5%**	**24.8%**	**19.0%**

(注)　計欄の科目及び単位数は各計で集約した科目の集計で単純に足し算した値ではありません。外国語科目や専門教育科目（複数学科・専攻がある学部）等はご注意ください。

検索

ネ　総合情報学部　2008～2012年度入学生　(051101)

2013年度

分　野	学　科	科目	単位	履修者	受験者	合格者	合格者				
							平均点	秀の割合	優の割合	良の割合	可の割合
導入科目											
分野計	**学部計**	2	4	6	6	6	95.00	100.0%	0.0%	0.0%	0.0%
基礎科目											
分野計	**学部計**	16	32	1,319	1,154	882	72.76	10.0%	18.5%	29.8%	41.7%
全学共通科目											
自己形成科目群	学部計	5	10	672	616	580	76.80	8.6%	35.9%	36.2%	19.3%
エンパワメント科目群	学部計	10	14	536	536	503	85.86	42.9%	42.3%	10.3%	4.4%
関大科目群	学部計	1	2	136	136	118	79.41	36.4%	33.1%	15.3%	15.3%
分野計	**学部計**	16	26	1,344	1,288	1,201	80.85	25.7%	38.3%	23.3%	12.7%
外国語科目											
主選択	学部計	89	89	3,563	3,525	3,126	76.41	14.7%	27.8%	29.3%	28.2%
副選択	学部計	29	30	1,258	1,236	1,126	77.56	20.6%	27.4%	25.6%	26.4%
分野計	**学部計**	118	119	4,821	4,761	4,252	76.71	16.3%	27.7%	28.3%	27.7%
基幹科目											
分野計	**学部計**	7	14	1,713	1,589	1,313	72.83	11.8%	19.3%	26.5%	42.3%
展開科目											
分野計	**学部計**	108	216	18,177	16,866	13,737	78.69	23.2%	27.3%	25.0%	24.5%
実習科目											
分野計	**学部計**	43	43	2,918	2,918	2,633	83.78	37.9%	33.2%	19.2%	9.6%
演習科目											
分野計	**学部計**	2	10	2,032	2,032	995	88.66	65.1%	25.1%	6.1%	3.6%
総合計		312	464	32,330	30,614	25,019	78.88	24.3%	27.7%	24.4%	23.6%

(注)　計欄の科目及び単位数は各計で集約した科目の集計で単純に足し算した値ではありません。外国語科目や専門教育科目（複数学科・専攻がある学部）等はご注意ください。

ノ　総合情報学部　2007年度以前入学生　(051100)

2013年度

分　野	学　科	科目	単位	履修者	受験者	合格者	合格者			
							平均点	優の割合	良の割合	可の割合
基礎科目										
分野計	**学部計**	8	16	14	8	5	84.40	80.0%	20.0%	0.0%
外国語科目										
主選択	学部計	7	7	7	5	5	77.60	60.0%	0.0%	40.0%
分野計	**学部計**	7	7	7	5	5	77.60	60.0%	0.0%	40.0%
保健体育科目										
分野計	**学部計**	1	1	1	1	0				
基幹科目										
分野計	**学部計**	12	24	26	12	8	73.75	37.5%	25.0%	37.5%
関連・応用科目										
分野計	**学部計**	58	116	109	54	17	68.82	11.8%	35.3%	52.9%
実習科目										
分野計	**学部計**	5	5	5	5	2	87.00	100.0%	0.0%	0.0%
演習科目										
分野計	**学部計**	3	8	14	14	4	72.50	50.0%	0.0%	50.0%
総合計		94	177	176	99	41	74.00	39.0%	22.0%	39.0%

(注)　計欄の科目及び単位数は各計で集約した科目の集計で単純に足し算した値ではありません。外国語科目や専門教育科目（複数学科・専攻がある学部）等はご注意ください。

検索

ハ　社会安全学部　(051150)

2013年度

分　野	学　科	科目	単位	履修者	受験者	合格者	合格者				
							平均点	秀の割合	優の割合	良の割合	可の割合
基礎科目群											
共通基礎科目	学部計	30	58	4,249	4,170	3,767	77.57	19.6%	26.0%	31.3%	23.1%
情報処理実習科目	学部計	4	8	1,200	1,200	1,031	78.14	16.7%	29.7%	31.8%	21.8%
外国語科目	学部計	39	39	3,508	3,508	3,200	78.32	21.3%	27.6%	29.2%	21.9%
分野計	**学部計**	**73**	**105**	**8,957**	**8,878**	**7,998**	**77.94**	**19.9%**	**27.1%**	**30.5%**	**22.4%**
専門科目群											
共通専門科目	学部計	35	70	4,969	4,796	4,371	79.93	24.6%	29.7%	28.6%	17.2%
社会災害マネジメントコース	学部計	21	42	2,587	2,430	2,091	74.88	9.8%	24.3%	34.8%	31.1%
自然災害マネジメントコース	学部計	20	40	840	775	658	75.76	15.2%	27.8%	30.5%	26.4%
分野計	**学部計**	**76**	**152**	**8,396**	**8,001**	**7,120**	**78.06**	**19.4%**	**27.9%**	**30.6%**	**22.1%**
統合科目群											
実習科目	学部計	6	6	572	572	554	82.99	15.9%	69.0%	13.7%	1.4%
共通科目	学部計	8	16	1,312	1,248	1,020	77.55	15.2%	28.0%	36.4%	20.4%
演習科目	学部計	4	14	1,051	1,051	1,038	84.65	35.5%	48.7%	12.6%	3.2%
分野計	**学部計**	**18**	**36**	**2,935**	**2,871**	**2,612**	**81.52**	**23.4%**	**44.9%**	**22.1%**	**9.5%**
総合計		**167**	**293**	**20,288**	**19,750**	**17,730**	**78.52**	**20.2%**	**30.1%**	**29.3%**	**20.4%**

(注)　計欄の科目及び単位数は各計で集約した科目の集計で単純に足し算した値ではありません。外国語科目や専門教育科目（複数学科・専攻がある学部）等はご注意ください。

ヒ　システム理工学部　2013年度以降入学生　(051202)

2013年度

分　野	学　科	科目	単位	履修者	受験者	合格者	合格者				
							平均点	秀の割合	優の割合	良の割合	可の割合
共通教養科目											
基盤科目群	学部計	8	16	21	21	16	83.69	43.8%	25.0%	25.0%	6.3%
自己形成科目群	学部計	101	202	1,321	1,260	1,096	76.17	13.8%	28.2%	30.4%	27.6%
自己形成科目群［指定科目］	学部計	18	40	3,146	3,048	2,611	76.85	16.9%	26.2%	27.3%	29.7%
実践科目群	学部計	3	4	707	707	685	85.80	47.4%	31.4%	14.6%	6.6%
関西大学科目群	学部計	2	4	6	5	5	96.00	80.0%	20.0%	0.0%	0.0%
分野計	**学部計**	**129**	**260**	**5,201**	**5,041**	**4,413**	**78.12**	**21.0%**	**27.5%**	**26.0%**	**25.5%**
外国語科目											
第１選択外国語	学部計	8	8	2,032	2,032	1,945	79.01	18.2%	34.3%	30.0%	17.5%
第２選択外国語	学部計	20	20	2,058	2,038	1,895	76.87	17.5%	27.5%	28.1%	27.0%
分野計	**学部計**	**24**	**24**	**4,090**	**4,070**	**3,840**	**77.95**	**17.8%**	**31.0%**	**29.0%**	**22.2%**
専門教育科目											
必修科目	数学科	6	12	156	153	147	81.19	32.7%	29.3%	19.7%	18.4%
	物理・応用物理学科	4	9	292	291	278	82.46	33.8%	33.5%	18.0%	14.7%
	機械工学科	10	23	2,376	2,336	2,009	80.46	18.2%	44.6%	20.2%	17.0%
	電気電子情報工学科	3	6	548	546	490	80.40	29.4%	27.1%	21.4%	22.0%
	学部計	23	50	3,372	3,326	2,924	80.68	22.3%	39.8%	20.1%	17.7%
選択必修科目	電気電子情報工学科	3	6	549	543	486	82.54	29.6%	37.9%	18.9%	13.6%
	学部計	3	6	549	543	486	82.54	29.6%	37.9%	18.9%	13.6%
選択科目	数学科	3	6	70	67	63	84.10	20.6%	60.3%	11.1%	7.9%
	物理・応用物理学科	6	12	380	376	316	78.38	23.1%	22.2%	30.1%	24.7%
	電気電子情報工学科	3	4	404	404	387	80.15	8.0%	59.9%	23.8%	8.3%
	学部計	12	22	854	847	766	79.75	15.3%	44.4%	25.3%	15.0%
分野計	数学科	9	18	226	220	210	82.06	29.0%	38.6%	17.1%	15.2%
	物理・応用物理学科	10	21	672	667	594	80.29	28.1%	27.4%	24.4%	20.0%
	機械工学科	10	23	2,376	2,336	2,009	80.46	18.2%	44.6%	20.2%	17.0%
	電気電子情報工学科	9	16	1,501	1,493	1,363	81.09	23.4%	40.3%	21.2%	15.1%
	学部計	**34**	**70**	**4,775**	**4,716**	**4,176**	**80.72**	**21.9%**	**40.4%**	**21.0%**	**16.7%**
総合計		**187**	**354**	**14,066**	**13,827**	**12,429**	**78.94**	**20.3%**	**32.9%**	**25.3%**	**21.5%**

(注)　計欄の科目及び単位数は各計で集約した科目の集計で単純に足し算した値ではありません。外国語科目や専門教育科目（複数学科・専攻がある学部）等はご注意ください。

検索

フ　システム理工学部　2008～2012年度入学生　(051201)

2013年度

分野	学科	科目	単位	履修者	受験者	合格者	合格者				
							平均点	秀の割合	優の割合	良の割合	可の割合
全学共通科目											
A群（自己形成科目群）	学部計	111	222	704	554	437	75.26	11.7%	25.6%	36.2%	26.5%
A群（自己形成科目群）指定科目	学部計	21	46	704	568	415	73.73	10.6%	20.5%	28.7%	40.2%
B群（エンパワメント科目群）	学部計	9	16	36	34	27	81.19	25.9%	37.0%	18.5%	18.5%
C群（オープンスタディ科目群）	学部計	1	2	1	0	0					
K群（関大科目群）	学部計	1	2	1	1	1	77.00	0.0%	0.0%	100.0%	0.0%
分野計	**学部計**	**139**	**280**	**1,446**	**1,157**	**880**	**74.72**	**11.6%**	**23.5%**	**32.2%**	**32.7%**
外国語科目											
第１選択外国語	学部計	15	15	2,292	2,292	1,982	76.57	15.6%	27.2%	32.5%	24.6%
第２選択外国語	学部計	26	26	184	163	124	72.01	10.5%	17.7%	19.4%	52.4%
分野計	**学部計**	**40**	**40**	**2,476**	**2,455**	**2,106**	**76.30**	**15.3%**	**26.7%**	**31.8%**	**26.3%**
専門教育科目											
必修科目	数学科	18	50	240	226	204	84.85	42.6%	30.4%	18.6%	8.3%
	物理・応用物理学科	30	64	1,184	1,168	1,082	84.10	43.0%	32.3%	11.7%	12.9%
	機械工学科	32	83	4,660	4,444	3,693	76.31	5.6%	42.7%	26.3%	25.4%
	電気電子情報工学科	14	30	1,819	1,750	1,635	81.11	19.9%	44.8%	24.5%	10.8%
	学部計	88	209	7,903	7,588	6,614	79.04	16.4%	41.2%	23.2%	19.2%
選択必修科目	数学科	43	104	813	723	589	75.93	18.8%	18.7%	26.5%	36.0%
	物理・応用物理学科	16	32	809	716	600	79.17	25.3%	26.7%	22.5%	25.5%
	機械工学科	33	66	3,100	2,840	1,926	74.22	11.1%	21.1%	29.5%	38.3%
	電気電子情報工学科	37	72	6,060	5,507	4,509	78.67	23.2%	26.8%	23.4%	26.7%
	学部計	129	274	10,782	9,786	7,624	77.37	20.0%	24.7%	25.1%	30.3%
選択科目	数学科	38	76	538	496	405	76.67	19.0%	22.5%	31.1%	27.4%
	物理・応用物理学科	57	108	1,116	1,011	797	78.48	21.8%	26.7%	26.1%	25.3%
	機械工学科	49	100	2,294	2,096	1,591	79.27	19.7%	35.3%	24.7%	20.4%
	電気電子情報工学科	30	56	2,989	2,735	2,201	77.59	20.3%	25.6%	25.8%	28.4%
	学部計	153	298	6,937	6,338	4,994	78.19	20.2%	28.6%	25.9%	25.3%
医工薬連環科学プログラム	機械工学科	4	7	8	2	2	78.50	0.0%	50.0%	50.0%	0.0%
	学部計	4	7	8	2	2	78.50	0.0%	50.0%	50.0%	0.0%
分野計	数学科	92	216	1,591	1,445	1,198	77.70	23.0%	22.0%	26.7%	28.4%
	物理・応用物理学科	101	200	3,109	2,895	2,479	81.10	31.9%	29.2%	19.0%	20.0%
	機械工学科	90	200	10,062	9,382	7,212	76.41	10.1%	35.3%	26.8%	27.7%
	電気電子情報工学科	79	155	10,868	9,992	8,345	78.86	21.8%	30.0%	24.2%	24.0%
	学部計	**314**	**669**	**25,630**	**23,714**	**19,234**	**78.16**	**18.8%**	**31.4%**	**24.7%**	**25.2%**
総合計		**493**	**989**	**29,552**	**27,326**	**22,220**	**77.85**	**18.2%**	**30.6%**	**25.6%**	**25.6%**

(注)　計欄の科目及び単位数は各計で集約した科目の集計で単純に足し算した値ではありません。外国語科目や専門教育科目（複数学科・専攻がある学部）等はご注意ください。

検索

へ　システム理工学部　2007年度入学生　(051200)

2013年度

分野	学科	科目	単位	履修者	受験者	合格者	合格者			
							平均点	優の割合	良の割合	可の割合
教養科目										
人間・文化分野	学部計	2	4	2	0	0				
社会・経済分野	学部計	4	8	4	0	0				
自然・技術分野	学部計	7	14	12	3	3	73.67	33.3%	33.3%	33.3%
分野計	**学部計**	**13**	**26**	**18**	**3**	**3**	**73.67**	**33.3%**	**33.3%**	**33.3%**
外国語科目										
第１選択外国語	学部計	5	5	9	9	4	68.25	25.0%	25.0%	50.0%
第２選択外国語	学部計	6	6	6	4	1	60.00	0.0%	0.0%	100.0%
分野計	**学部計**	**11**	**11**	**15**	**13**	**5**	**66.60**	**20.0%**	**20.0%**	**60.0%**
専門教育科目										
必修科目	物理・応用物理学科	2	5	5	5	3	71.67	33.3%	0.0%	66.7%
	機械工学科	1	3	3	3	1	60.00	0.0%	0.0%	100.0%
	電気電子情報工学科	5	12	10	6	6	77.33	66.7%	0.0%	33.3%
	学部計	6	14	18	14	10	73.90	50.0%	0.0%	50.0%
選択必修科目	物理・応用物理学科	4	8	4	4	3	68.00	0.0%	33.3%	66.7%
	機械工学科	2	4	2	2	1	77.00	0.0%	100.0%	0.0%
	電気電子情報工学科	23	45	32	10	5	71.20	40.0%	0.0%	60.0%
	学部計	29	57	38	16	9	70.78	22.2%	22.2%	55.6%
選択科目	物理・応用物理学科	10	20	11	6	5	76.40	20.0%	60.0%	20.0%
	電気電子情報工学科	17	32	22	8	1	62.00	0.0%	0.0%	100.0%
	学部計	26	50	33	14	6	74.00	16.7%	50.0%	33.3%
分野計	物理・応用物理学科	16	33	20	15	11	72.82	18.2%	36.4%	45.5%
	機械工学科	3	7	5	5	2	68.50	0.0%	50.0%	50.0%
	電気電子情報工学科	45	89	64	24	12	73.50	50.0%	0.0%	50.0%
	学部計	**60**	**119**	**89**	**44**	**25**	**72.80**	**32.0%**	**20.0%**	**48.0%**
総合計		**84**	**156**	**122**	**60**	**33**	**71.94**	**30.3%**	**21.2%**	**48.5%**

(注)　計欄の科目及び単位数は各計で集約した科目の集計で単純に足し算した値ではありません。外国語科目や専門教育科目（複数学科・専攻がある学部）等はご注意ください。

ホ　環境都市工学部　2013年度以降入学生　(051207)

2013年度

分野	学科	科目	単位	履修者	受験者	合格者	合格者				
							平均点	秀の割合	優の割合	良の割合	可の割合
共通教養科目											
基盤科目群	学部計	5	10	16	16	9	84.22	22.2%	44.4%	22.2%	11.1%
自己形成科目群	学部計	103	206	1,078	1,031	912	75.63	10.0%	26.9%	38.0%	25.1%
自己形成科目群［指定科目］	学部計	10	20	2,038	1,994	1,768	78.12	22.1%	26.7%	26.2%	25.0%
実践科目群	学部計	3	4	429	429	405	86.48	47.4%	34.8%	12.6%	5.2%
関西大学科目群	学部計	2	4	3	3	3	92.00	66.7%	0.0%	33.3%	0.0%
分野計	**学部計**	**123**	**244**	**3,564**	**3,473**	**3,097**	**78.51**	**21.9%**	**27.8%**	**27.9%**	**22.4%**
外国語科目											
第１選択外国語	学部計	8	8	1,254	1,254	1,218	78.09	16.7%	31.1%	31.9%	20.3%
第２選択外国語	学部計	20	20	1,264	1,260	1,192	76.56	15.2%	29.4%	28.3%	27.2%
分野計	**学部計**	**24**	**24**	**2,518**	**2,514**	**2,410**	**77.33**	**16.0%**	**30.2%**	**30.1%**	**23.7%**
専門教育科目											
必修科目	建築学科	7	14	769	755	633	78.62	17.2%	27.0%	39.3%	16.4%
	都市システム工学科	6	12	726	719	641	77.70	8.4%	37.1%	32.8%	21.7%
	エネルギー・環境工学科	7	12	591	579	510	77.79	12.2%	40.8%	23.5%	23.5%
	学部計	19	36	2,086	2,053	1,784	78.05	12.6%	34.6%	32.5%	20.3%
選択科目	建築学科	4	8	355	353	303	75.22	2.3%	29.0%	49.8%	18.8%
	都市システム工学科	1	2	116	112	102	81.81	24.5%	34.3%	32.4%	8.8%
	エネルギー・環境工学科	4	8	283	281	219	80.34	32.0%	29.2%	19.2%	19.6%
	学部計	9	18	754	746	624	78.09	16.3%	30.0%	36.2%	17.5%
分野計	建築学科	11	22	1,124	1,108	936	77.52	12.4%	27.7%	42.7%	17.2%
	都市システム工学科	7	14	842	831	743	78.27	10.6%	36.7%	32.7%	19.9%
	エネルギー・環境工学科	11	20	874	860	729	78.56	18.1%	37.3%	22.2%	22.4%
	学部計	**27**	**52**	**2,840**	**2,799**	**2,408**	**78.06**	**13.6%**	**33.4%**	**33.4%**	**19.6%**
総合計		**174**	**320**	**8,922**	**8,786**	**7,915**	**78.02**	**17.6%**	**30.3%**	**30.2%**	**21.9%**

(注)　計欄の科目及び単位数は各計で集約した科目の集計で単純に足し算した値ではありません。外国語科目や専門教育科目（複数学科・専攻がある学部）等はご注意ください。

検索

マ　環境都市工学部　2008～2012年度入学生　(051206)

2013年度

分　野	学　科	科目	単位	履修者	受験者	合格者	合格者				
							平均点	秀の割合	優の割合	良の割合	可の割合
全学共通科目											
A群（自己形成科目群）	学部計	84	168	373	314	251	73.38	8.8%	23.5%	30.7%	37.1%
A群（自己形成科目群）指定科目	学部計	9	18	547	478	319	70.81	6.6%	20.4%	20.7%	52.4%
B群（エンパワメント科目群）	学部計	7	12	20	19	16	75.44	12.5%	31.3%	25.0%	31.3%
分野計	**学部計**	**100**	**198**	**940**	**811**	**586**	**72.04**	**7.7%**	**22.0%**	**25.1%**	**45.2%**
外国語科目											
第１選択外国語	学部計	13	13	1,527	1,527	1,303	76.26	12.2%	28.2%	34.2%	25.4%
第２選択外国語	学部計	18	18	113	92	82	67.98	7.3%	7.3%	24.4%	61.0%
分野計	**学部計**	**25**	**25**	**1,640**	**1,619**	**1,385**	**75.77**	**11.9%**	**26.9%**	**33.6%**	**27.5%**
専門教育科目											
必修科目	建築学科	29	67	2,817	2,681	2,320	76.72	11.0%	33.7%	29.8%	25.5%
	都市システム工学科	65	137	3,418	3,324	2,860	77.06	14.3%	28.9%	28.4%	28.4%
	エネルギー・環境工学科	26	57	2,105	2,062	1,778	75.82	15.3%	23.9%	29.2%	31.6%
	学部計	115	248	8,340	8,067	6,958	76.63	13.5%	29.2%	29.1%	28.2%
選択必修科目	都市システム工学科	1	3	134	134	133	83.44	32.3%	45.1%	16.5%	6.0%
	エネルギー・環境工学科	15	30	568	555	486	75.84	16.0%	26.3%	22.4%	35.2%
	学部計	16	33	702	689	619	77.47	19.5%	30.4%	21.2%	28.9%
選択科目	建築学科	39	86	1,738	1,622	1,389	77.74	16.3%	35.8%	28.7%	19.3%
	都市システム工学科	83	165	2,677	2,477	1,977	76.61	13.5%	26.1%	31.7%	28.7%
	エネルギー・環境工学科	41	81	1,724	1,680	1,433	78.04	20.0%	29.2%	25.7%	25.1%
	学部計	159	324	6,139	5,779	4,799	77.36	16.2%	29.8%	29.0%	24.9%
分野計	建築学科	68	153	4,555	4,303	3,709	77.10	13.0%	34.5%	29.4%	23.2%
	都市システム工学科	128	263	6,229	5,935	4,970	77.05	14.5%	28.2%	29.4%	27.9%
	エネルギー・環境工学科	66	136	4,397	4,297	3,697	76.68	17.2%	26.3%	26.9%	29.6%
	学部計	**252**	**529**	**15,181**	**14,535**	**12,376**	**76.96**	**14.8%**	**29.5%**	**28.7%**	**27.0%**
総合計		**377**	**752**	**17,761**	**16,965**	**14,347**	**76.64**	**14.3%**	**29.0%**	**29.0%**	**27.8%**

(注)　計欄の科目及び単位数は各計で集約した科目の集計で単純に足し算した値ではありません。外国語科目や専門教育科目（複数学科・専攻がある学部）等はご注意ください。

ミ　環境都市工学部　2007年度入学生　(051205)

2013年度

分　野	学　科	科目	単位	履修者	受験者	合格者	合格者			
							平均点	優の割合	良の割合	可の割合
教養科目										
人間・文化分野	学部計	1	2	1	0	0				
社会・経済分野	学部計	1	2	1	0	0				
自然・技術分野	学部計	5	10	10	5	3	60.33	0.0%	0.0%	100.0%
分野計	**学部計**	**7**	**14**	**12**	**5**	**3**	**60.33**	**0.0%**	**0.0%**	**100.0%**
専門教育科目										
必修科目	建築学科	5	12	6	5	3	73.33	66.7%	0.0%	33.3%
	都市システム工学科	2	5	3	3	2	74.00	50.0%	0.0%	50.0%
	エネルギー・環境工学科	7	13	7	3	1	60.00	0.0%	0.0%	100.0%
	学部計	13	27	16	11	6	71.33	50.0%	0.0%	50.0%
選択必修科目	都市システム工学科	1	3	3	3	3	70.00	0.0%	66.7%	33.3%
	エネルギー・環境工学科	4	8	4	1	0				
	学部計	5	11	7	4	3	70.00	0.0%	66.7%	33.3%
選択科目	建築学科	19	40	23	13	6	64.50	0.0%	16.7%	83.3%
	都市システム工学科	10	20	10	6	4	69.50	0.0%	75.0%	25.0%
	エネルギー・環境工学科	8	16	8	6	0				
	学部計	37	76	41	25	10	66.50	0.0%	40.0%	60.0%
分野計	建築学科	24	52	29	18	9	67.44	22.2%	11.1%	66.7%
	都市システム工学科	13	28	16	12	9	70.67	11.1%	55.6%	33.3%
	エネルギー・環境工学科	19	37	19	10	1	60.00	0.0%	0.0%	100.0%
	学部計	**55**	**114**	**64**	**40**	**19**	**68.58**	**15.8%**	**31.6%**	**52.6%**
総合計		**62**	**128**	**76**	**45**	**22**	**67.45**	**13.6%**	**27.3%**	**59.1%**

(注)　計欄の科目及び単位数は各計で集約した科目の集計で単純に足し算した値ではありません。外国語科目や専門教育科目（複数学科・専攻がある学部）等はご注意ください。

検索

ム　化学生命工学部　2013年度以降入学生　(051212)

2013年度

分野	学科	科目	単位	履修者	受験者	合格者	合格者				
							平均点	秀の割合	優の割合	良の割合	可の割合
共通教養科目											
基盤科目群	学部計	4	8	9	9	9	84.44	11.1%	66.7%	22.2%	0.0%
自己形成科目群	学部計	82	164	732	719	648	76.33	14.5%	29.5%	30.7%	25.3%
自己形成科目群［指定科目］	学部計	9	24	1,874	1,842	1,521	77.56	18.8%	28.3%	27.6%	25.3%
実践科目群	学部計	3	4	459	459	451	91.17	72.5%	20.2%	6.0%	1.3%
分野計	**学部計**	**97**	**198**	**3,074**	**3,029**	**2,629**	**79.61**	**26.9%**	**27.3%**	**24.6%**	**21.1%**
外国語科目											
第１選択外国語	学部計	8	8	1,424	1,424	1,394	78.22	13.7%	33.2%	33.6%	19.5%
第２選択外国語	学部計	16	16	1,424	1,420	1,375	78.60	20.0%	29.6%	27.6%	22.8%
分野計	**学部計**	**24**	**24**	**2,848**	**2,844**	**2,769**	**78.41**	**16.8%**	**31.4%**	**30.6%**	**21.2%**
専門教育科目											
必修科目	化学・物質工学科	8	21	2,000	1,988	1,877	84.42	41.4%	28.7%	16.8%	13.1%
	生命・生物工学科	6	11	636	635	580	84.14	30.9%	48.8%	14.1%	6.2%
	学部計	11	27	2,636	2,623	2,457	84.35	38.9%	33.5%	16.2%	11.5%
選択必修科目	化学・物質工学科	2	3	251	250	227	81.27	27.3%	33.0%	23.8%	15.9%
	生命・生物工学科	2	4	208	207	169	79.72	23.1%	29.0%	29.6%	18.3%
	学部計	3	5	459	457	396	80.61	25.5%	31.3%	26.3%	16.9%
選択科目	生命・生物工学科	1	1	12	12	12	94.17	75.0%	25.0%	0.0%	0.0%
	学部計	1	1	12	12	12	94.17	75.0%	25.0%	0.0%	0.0%
分野計	化学・物質工学科	10	24	2,256	2,240	2,104	84.08	39.9%	29.2%	17.5%	13.4%
	生命・生物工学科	9	16	856	854	761	83.32	29.8%	44.0%	17.3%	8.8%
	学部計	**14**	**32**	**3,107**	**3,092**	**2,865**	**83.87**	**37.2%**	**33.1%**	**17.5%**	**12.2%**
総合計		**135**	**254**	**9,029**	**8,965**	**8,263**	**80.69**	**27.1%**	**30.7%**	**24.2%**	**18.0%**

(注)　計欄の科目及び単位数は各計で集約した科目の集計で単純に足し算した値ではありません。外国語科目や専門教育科目（複数学科・専攻がある学部）等はご注意ください。

メ　化学生命工学部　2008～2012年度入学生　(051211)

2013年度

分野	学科	科目	単位	履修者	受験者	合格者	合格者				
							平均点	秀の割合	優の割合	良の割合	可の割合
全学共通科目											
Ａ群（自己形成科目群）	学部計	104	208	690	617	525	75.82	12.6%	28.4%	31.2%	27.8%
Ａ群（自己形成科目群）指定科目	学部計	10	26	356	292	196	70.13	5.1%	13.3%	24.5%	57.1%
Ｂ群（エンパワメント科目群）	学部計	10	16	48	47	37	81.95	35.1%	29.7%	21.6%	13.5%
Ｃ群（オープンスタディ科目群）	学部計	1	2	1	0	0					
Ｋ群（関大科目群）	学部計	1	2	1	1	0					
分野計	**学部計**	**124**	**250**	**1,096**	**957**	**758**	**74.65**	**11.7%**	**24.5%**	**29.0%**	**34.7%**
外国語科目											
第１選択外国語	学部計	14	14	1,494	1,494	1,352	78.70	19.6%	32.9%	27.7%	19.8%
第２選択外国語	学部計	24	24	109	95	74	74.47	24.3%	9.5%	21.6%	44.6%
分野計	**学部計**	**38**	**38**	**1,603**	**1,589**	**1,426**	**78.48**	**19.8%**	**31.7%**	**27.3%**	**21.1%**
専門教育科目											
必修科目	化学・物質工学科	45	113	4,616	4,482	4,095	81.72	32.4%	30.3%	20.1%	17.1%
	生命・生物工学科	19	45	1,425	1,410	1,249	79.62	25.6%	34.6%	20.2%	19.6%
	学部計	58	145	6,041	5,892	5,344	81.23	30.8%	31.3%	20.1%	17.7%
選択必修科目	化学・物質工学科	57	113	4,399	4,203	3,670	79.34	24.6%	27.5%	26.0%	21.9%
	生命・生物工学科	38	75	2,925	2,799	2,375	77.04	16.0%	28.2%	30.8%	25.1%
	学部計	93	184	7,324	7,002	6,045	78.43	21.2%	27.8%	27.9%	23.1%
選択科目	化学・物質工学科	14	28	909	845	729	76.51	14.5%	23.0%	33.1%	29.4%
	生命・生物工学科	8	15	375	365	329	81.33	29.5%	33.4%	16.4%	20.7%
	学部計	20	39	1,284	1,210	1,058	78.01	19.2%	26.3%	27.9%	26.7%
医工薬連環科学プログラム	化学・物質工学科	1	2	1	1	1	78.00	0.0%	0.0%	100.0%	0.0%
	生命・生物工学科	7	11	49	42	40	82.73	27.5%	42.5%	25.0%	5.0%
	学部計	7	11	50	43	41	82.61	26.8%	41.5%	26.8%	4.9%
分野計	化学・物質工学科	102	226	9,925	9,531	8,495	80.24	27.5%	28.5%	23.8%	20.2%
	生命・生物工学科	70	143	4,774	4,616	3,993	78.25	20.2%	30.8%	26.2%	22.8%
	学部計	**159**	**343**	**14,699**	**14,147**	**12,488**	**79.61**	**25.2%**	**29.2%**	**24.6%**	**21.0%**
総合計		**321**	**631**	**17,398**	**16,693**	**14,672**	**79.24**	**24.0%**	**29.2%**	**25.1%**	**21.7%**

(注)　計欄の科目及び単位数は各計で集約した科目の集計で単純に足し算した値ではありません。外国語科目や専門教育科目（複数学科・専攻がある学部）等はご注意ください。

検索

モ　化学生命工学部　2007年度入学生　(051210)

2013年度

分　野	学　科	科目	単位	履修者	受験者	合格者	合格者			
							平均点	優の割合	良の割合	可の割合
教養科目										
自然・技術分野	学部計	2	4	3	3	3	63.67	0.0%	33.3%	66.7%
分野計	**学部計**	**2**	**4**	**3**	**3**	**3**	**63.67**	**0.0%**	**33.3%**	**66.7%**
外国語科目										
第１選択外国語	学部計	2	2	2	2	2	76.00	50.0%	50.0%	0.0%
第２選択外国語	学部計	1	1	1	1	1	60.00	0.0%	0.0%	100.0%
分野計	**学部計**	**3**	**3**	**3**	**3**	**3**	**70.67**	**33.3%**	**33.3%**	**33.3%**
専門教育科目										
必修科目	化学・物質工学科	4	14	8	7	6	70.00	33.3%	0.0%	66.7%
	生命・生物工学科	1	3	1	1	1	60.00	0.0%	0.0%	100.0%
	学部計	4	14	9	8	7	68.57	28.6%	0.0%	71.4%
選択必修科目	化学・物質工学科	16	31	18	13	9	72.67	22.2%	55.6%	22.2%
	学部計	16	31	18	13	9	72.67	22.2%	55.6%	22.2%
選択科目	化学・物質工学科	1	2	1	1	1	60.00	0.0%	0.0%	100.0%
	学部計	1	2	1	1	1	60.00	0.0%	0.0%	100.0%
分野計	化学・物質工学科	21	47	27	21	16	70.88	25.0%	31.3%	43.8%
	生命・生物工学科	1	3	1	1	1	60.00	0.0%	0.0%	100.0%
	学部計	**21**	**47**	**28**	**22**	**17**	**70.24**	**23.5%**	**29.4%**	**47.1%**
総合計		**26**	**54**	**34**	**28**	**23**	**69.43**	**21.7%**	**30.4%**	**47.8%**

(注)　計欄の科目及び単位数は各計で集約した科目の集計で単純に足し算した値ではありません。外国語科目や専門教育科目（複数学科・専攻がある学部）等はご注意ください。

ヤ　工学部　2006年度以前入学生　(051281)

2013年度

分　野	学　科	科目	単位	履修者	受験者	合格者	合格者			
							平均点	優の割合	良の割合	可の割合
教養科目										
自然・技術分野	学部計	1	2	1	1	1	87.00	100.0%	0.0%	0.0%
分野計	**学部計**	**1**	**2**	**1**	**1**	**1**	87.00	100.0%	0.0%	0.0%
専門教育科目										
必修科目	化学工学科	4	11	5	5	5	63.60	0.0%	20.0%	80.0%
	応用化学科	1	6	1	1	1	85.00	100.0%	0.0%	0.0%
	学部計	4	11	6	6	6	67.17	16.7%	16.7%	66.7%
選択科目第１類	化学工学科	6	10	7	6	6	63.17	0.0%	16.7%	83.3%
	学部計	6	10	7	6	6	63.17	0.0%	16.7%	83.3%
選択科目第２類	化学工学科	6	12	6	2	2	64.00	0.0%	0.0%	100.0%
	応用化学科	6	12	6	3	1	60.00	0.0%	0.0%	100.0%
	システムマネジメント工学科	4	8	4	2	1	74.00	0.0%	100.0%	0.0%
	学部計	15	30	16	7	4	65.50	0.0%	25.0%	75.0%
分野計	化学工学科	16	33	18	13	13	63.46	0.0%	15.4%	84.6%
	応用化学科	7	18	7	4	2	72.50	50.0%	0.0%	50.0%
	システムマネジメント工学科	4	8	4	2	1	74.00	0.0%	100.0%	0.0%
	学部計	**25**	**51**	**29**	**19**	**16**	**65.25**	**6.3%**	**18.8%**	**75.0%**
総合計		**26**	**53**	**30**	**20**	**17**	**66.53**	**11.8%**	**17.6%**	**70.6%**

(注)　計欄の科目及び単位数は各計で集約した科目の集計で単純に足し算した値ではありません。外国語科目や専門教育科目（複数学科・専攻がある学部）等はご注意ください。

検索

ユ　フレックス　法学部　(051282)

2013年度

分　野	学　科	科目	単位	履修者	受験者	合格者	合格者			
							平均点	優の割合	良の割合	可の割合
教養科目										
人間・文化分野	学部計	1	2	1	1	0				
分野計	**学部計**	**1**	**2**	**1**	**1**	**0**				
外国語科目										
第１選択外国語	学部計	1	1	1	1	0				
分野計	**学部計**	**1**	**1**	**1**	**1**	**0**				
専門教育科目										
選択必修科目	学部計	6	12	6	0	0				
共通科目	学部計	1	2	1	1	1	66.00	0.0%	0.0%	100.0%
コース科目	学部計	27	54	33	22	16	71.69	31.3%	37.5%	31.3%
選択科目Ａ	学部計	18	36	23	11	11	72.27	18.2%	36.4%	45.5%
分野計	**学部計**	**46**	**92**	**63**	**34**	**28**	**71.71**	**25.0%**	**35.7%**	**39.3%**
総合計		**48**	**95**	**65**	**36**	**28**	**71.71**	**25.0%**	**35.7%**	**39.3%**

(注)　計欄の科目及び単位数は各計で集約した科目の集計で単純に足し算した値ではありません。外国語科目や専門教育科目（複数学科・専攻がある学部）等はご注意ください。

(3)　履修状況及び成績分布（外国語）(051301)

英　語

2013年度

部	学　部	科目	単位	履修者	受験者	合格者	合格者				
							平均点	秀の割合	優の割合	良の割合	可の割合
１部	法　学　部	20	20	6,248	6,248	5,442	77.47	15.3%	31.4%	31.4%	22.5%
	文　学　部	20	20	6,163	6,163	5,592	79.27	19.3%	34.7%	34.7%	16.7%
	経　済　学　部	20	20	5,899	5,899	5,179	77.39	14.8%	30.7%	30.7%	21.5%
	商　学　部	20	20	6,064	6,064	5,609	78.32	15.8%	33.0%	33.0%	18.5%
	社　会　学　部	20	20	6,799	6,799	6,094	78.53	16.7%	33.5%	33.5%	20.7%
	政策創造学部	17	17	3,074	3,074	2,725	76.21	8.9%	30.8%	30.8%	24.5%
	人間健康学部	16	16	3,063	3,057	2,915	80.79	26.8%	31.4%	31.4%	16.5%
	総合情報学部	28	28	5,771	5,771	5,299	76.32	12.5%	29.5%	29.5%	25.9%
	社会安全学部	24	24	3,400	3,400	3,109	78.22	21.0%	27.5%	27.5%	22.2%
	システム理工学部	18	18	4,352	4,352	3,944	77.74	16.8%	30.7%	30.7%	21.2%
	環境都市工学部	17	17	2,795	2,795	2,534	77.14	14.4%	29.6%	29.6%	23.0%
	化学生命工学部	18	18	2,920	2,920	2,748	78.45	16.6%	33.1%	33.1%	19.7%
２部	法　学　部	1	1	1	1	0					
計		**239**	**239**	**56,549**	**56,543**	**51,190**	**77.99**	**16.4%**	**31.6%**	**31.0%**	**21.0%**

ドイツ語

2013年度

部	学　部	科目	単位	履修者	受験者	合格者	合格者				
							平均点	秀の割合	優の割合	良の割合	可の割合
１部	法　学　部	12	12	3,041	3,041	2,580	78.12	19.1%	29.3%	28.8%	22.7%
	文　学　部	12	12	1,461	1,461	1,301	77.14	16.6%	31.0%	24.2%	28.2%
	経　済　学　部	8	8	956	956	843	76.72	16.6%	26.0%	28.7%	28.7%
	商　学　部	8	8	622	622	566	78.83	21.7%	30.7%	24.7%	22.8%
	社　会　学　部	8	8	576	576	525	75.44	15.6%	23.0%	31.4%	29.9%
	政策創造学部	11	11	330	329	310	76.21	9.0%	33.2%	33.2%	24.5%
	外　国　語　学　部	4	4	4	4	2	87.50	50.0%	50.0%	0.0%	0.0%
	人間健康学部	4	4	8	8	8	92.13	100.0%	0.0%	0.0%	0.0%
	総合情報学部	16	16	442	442	400	78.44	21.0%	33.5%	22.5%	23.0%
	社会安全学部	4	4	23	23	19	87.47	57.9%	26.3%	15.8%	0.0%
	システム理工学部	9	9	928	928	848	76.92	15.9%	27.6%	29.4%	27.1%
	環境都市工学部	4	4	437	437	426	74.97	10.8%	26.1%	32.6%	30.5%
	化学生命工学部	4	4	788	788	748	77.75	16.6%	29.1%	28.1%	26.2%
計		**101**	**104**	**9,616**	**9,615**	**8,576**	**77.39**	**17.4%**	**28.9%**	**28.0%**	**25.7%**

検索

フランス語　　2013年度

部	学部	科目	単位	履修者	受験者	合格者	合格者				
							平均点	秀の割合	優の割合	良の割合	可の割合
1部	法学部	12	12	1,056	1,056	914	78.30	22.8%	27.4%	25.6%	24.3%
	文学部	12	12	1,043	1,043	938	79.60	26.1%	30.7%	22.7%	20.5%
	経済学部	12	12	470	470	429	79.69	25.2%	33.3%	21.4%	20.0%
	商学部	9	9	371	371	334	77.62	14.1%	31.7%	34.4%	19.8%
	社会学部	10	10	297	297	254	77.84	18.5%	30.3%	29.5%	21.7%
	政策創造学部	12	12	211	211	193	76.78	11.4%	37.3%	26.4%	24.9%
	外国語学部	4	4	6	6	6	86.50	50.0%	33.3%	16.7%	0.0%
	人間健康学部	4	4	5	5	4	96.25	100.0%	0.0%	0.0%	0.0%
	総合情報学部	16	16	164	164	146	78.67	24.7%	30.1%	26.7%	18.5%
	社会安全学部	4	4	27	27	25	78.64	12.0%	48.0%	32.0%	8.0%
	システム理工学部	5	5	261	261	232	76.30	19.4%	22.4%	30.2%	28.0%
	環境都市工学部	4	4	250	250	221	76.26	19.9%	24.9%	23.1%	32.1%
	化学生命工学部	6	6	171	171	168	80.30	25.0%	35.1%	24.4%	15.5%
計		110	110	4,332	4,332	3,864	78.50	22.1%	30.0%	25.6%	22.3%

ロシア語　　2013年度

部	学部	科目	単位	履修者	受験者	合格者	合格者				
							平均点	秀の割合	優の割合	良の割合	可の割合
1部	法学部	9	9	102	102	95	84.41	35.8%	41.1%	18.9%	4.2%
	文学部	11	11	186	186	180	83.71	23.9%	53.9%	16.1%	6.1%
	経済学部	8	8	101	101	90	84.63	35.6%	41.1%	15.6%	7.8%
	商学部	8	8	113	113	110	79.14	16.4%	37.3%	30.0%	16.4%
	社会学部	8	8	103	103	98	83.39	30.6%	44.9%	16.3%	8.2%
	政策創造学部	10	10	50	50	48	85.67	43.8%	29.2%	12.5%	14.6%
	人間健康学部	2	2	2	2	2	94.00	100.0%	0.0%	0.0%	0.0%
	総合情報学部	16	16	455	455	435	79.67	28.0%	28.3%	22.5%	21.1%
	システム理工学部	4	4	96	96	92	90.49	64.1%	19.6%	10.9%	5.4%
	環境都市工学部	5	5	37	37	36	90.31	55.6%	33.3%	5.6%	5.6%
	化学生命工学部	8	8	43	43	40	94.85	87.5%	5.0%	2.5%	5.0%
計		89	89	1,288	1,288	1,226	83.12	33.9%	34.8%	18.5%	12.7%

スペイン語　　2013年度

部	学部	科目	単位	履修者	受験者	合格者	合格者				
							平均点	秀の割合	優の割合	良の割合	可の割合
1部	法学部	5	5	446	446	402	79.10	22.1%	33.80%	19.90%	24.10%
	文学部	12	12	1,282	1,282	1,139	78.04	20.6%	30.30%	24.10%	24.90%
	経済学部	12	12	974	974	821	76.39	16.3%	26.40%	28.40%	28.90%
	商学部	11	11	1,333	1,333	1,237	79.27	22.6%	33.40%	21.20%	22.80%
	社会学部	11	11	867	867	778	77.34	19.0%	28.00%	26.30%	26.60%
	政策創造学部	9	9	383	383	348	76.35	15.8%	31.90%	21.80%	30.50%
	外国語学部	2	2	2	2	2	86.00	50.0%	50.00%	0.00%	0.00%
	人間健康学部	4	4	4	4	3	63.67	0.0%	0.00%	33.30%	66.70%
	総合情報学部	16	16	685	685	586	74.46	16.0%	17.90%	25.80%	40.30%
	社会安全学部	3	3	4	4	2	60.00	0.0%	0.00%	0.00%	100.00%
計		85	85	5,980	5,980	5,318	77.53	19.5%	29.10%	24.10%	27.30%

検索

中国語 2013年度

部	学部	科目	単位	履修者	受験者	合格者	合格者				
							平均点	秀の割合	優の割合	良の割合	可の割合
1部	法学部	9	9	1,417	1,308	1,177	74.23	12.7%	24.6%	25.6%	37.0%
	文学部	12	12	2,147	2,046	1,947	78.09	19.4%	30.7%	24.8%	25.2%
	経済学部	12	12	3,035	2,884	2,702	76.90	16.1%	29.1%	27.3%	27.6%
	商学部	9	9	3,019	2,911	2,732	76.74	16.6%	29.8%	26.1%	27.6%
	社会学部	10	10	1,276	1,212	1,132	78.32	18.0%	33.7%	26.0%	22.3%
	政策創造学部	11	11	962	920	855	74.25	6.4%	28.4%	35.0%	30.2%
	外国語学部	8	8	23	23	22	83.73	36.4%	36.4%	22.7%	4.5%
	人間健康学部	4	4	29	29	27	74.52	22.2%	18.5%	22.2%	37.0%
	総合情報学部	16	16	962	913	873	79.46	27.5%	25.9%	24.6%	22.0%
	社会安全学部	4	4	54	54	45	82.07	35.6%	24.4%	28.9%	11.1%
	システム理工学部	8	8	944	901	835	74.84	12.6%	28.3%	26.8%	32.3%
	環境都市工学部	4	4	639	614	578	75.75	12.8%	30.3%	28.0%	28.9%
	化学生命工学部	8	8	532	514	494	77.34	18.6%	27.3%	28.9%	25.1%
計		115	115	15,039	14,329	13,419	76.79	16.5%	29.1%	26.8%	27.6%

朝鮮語 2013年度

部	学部	科目	単位	履修者	受験者	合格者	合格者				
							平均点	秀の割合	優の割合	良の割合	可の割合
1部	法学部	8	8	573	539	495	77.95	21.6%	26.9%	23.0%	28.5%
	文学部	12	12	868	822	789	81.23	31.4%	30.2%	19.1%	19.3%
	経済学部	8	8	667	636	592	80.35	25.8%	31.1%	25.3%	17.7%
	商学部	10	10	755	732	692	80.70	27.7%	31.4%	21.1%	19.8%
	社会学部	12	12	612	597	559	83.69	38.3%	27.4%	20.9%	13.4%
	政策創造学部	9	9	339	319	290	79.53	18.3%	36.2%	26.6%	19.0%
	外国語学部	3	3	5	5	5	97.20	100.0%	0.0%	0.0%	0.0%
	総合情報学部	16	16	481	454	423	76.76	16.1%	27.0%	33.1%	23.9%
計		78	78	4,300	4,104	3,845	80.34	27.0%	29.8%	23.3%	19.9%

プロフェッショナル英語 2013年度

部	学部	科目	単位	履修者	受験者	合格者	合格者				
							平均点	秀の割合	優の割合	良の割合	可の割合
1部	政策創造学部	8	8	995	995	953	79.19	8.1%	40.4%	39.9%	11.6%
計		8	8	995	995	953	79.19	8.1%	40.4%	39.9%	11.6%

検索

(4) 進級状況 (051401)

ア 第１部

2013年度

部	学部	学科・専修	2013年５月１日現在(4年次) 在籍者	休学者	在学者	2013年９月卒業者	2014年３月卒業者 10年入学	09年入学	08年入学	07年前入学	計	卒業者総計	卒業率 卒/在学 (%)	修業年限卒業率	(ご参考) 10年4月入学者数
デイタイム・第1部	法	法学政治学科	321	13	308	4	259	13	2	0	274	278			
			879	43	836	16	609	46	6	0	661	677	81.0%	80.9%	748
		法律学科	1	0	1	1	0	0	0	0	0	1			
			27	1	26	4	0	0	0	8	8	12	46.2%		
		政治学科	2	1	1	1	0	0	0	1	1	2			
			6	2	4	1	0	0	0	1	1	2	50.0%		
		計	324	14	310	6	259	13	2	1	275	281			
			912	46	866	21	609	46	6	9	670	691	79.8%		
	文	英米文学英語学専修	87	3	84	0	68	2	1	1	72	72			
			130	5	125	2	94	5	1	1	101	103	82.4%		
		英米文化専修	41	2	39	0	31	4	0	0	35	35			
			60	4	56	0	41	8	0	0	49	49	87.5%		
		国語国文学専修	74	3	71	1	60	2	1	0	63	64			
			105	7	98	2	81	4	2	0	87	89	90.8%		
		哲学倫理学専修	26	1	25	0	21	2	0	0	23	23			
			47	4	43	1	32	5	1	0	38	39	90.7%		
		比較宗教学専修	8	0	8	0	4	1	0	0	5	5			
			14	0	14	1	6	1	0	0	7	8	57.1%		
		芸術学美術史専修	18	1	17	0	15	1	1	0	17	17			
			22	1	21	0	16	1	3	0	20	20	95.2%		
		フランス学専修	23	0	23	0	20	0	0	0	20	20			
			30	0	30	0	23	1	0	0	24	24	80.0%		
		ドイツ学専修	15	1	14	0	11	2	0	0	13	13			
			20	1	19	0	15	2	0	0	17	17	89.5%		
		日本史・文化遺産学専修	35	2	33	0	31	2	0	0	33	33			
			72	3	69	0	53	4	1	0	58	58	84.1%		
		世界史専修	26	0	26	1	21	0	0	0	21	22			
			53	2	51	2	38	0	2	0	40	42	82.4%		
		地理学・地域環境学専修	6	0	6	0	5	0	0	0	5	5			
			19	0	19	0	13	1	1	0	15	15	78.9%		
		中国学専修	21	0	21	0	16	0	1	0	17	17			
			32	1	31	0	18	1	1	0	20	20	64.5%		
		教育文化専修	24	1	23	1	21	0	0	0	21	22			
			61	2	59	4	45	2	0	3	50	54	91.5%		
		初等教育学専修	31	2	29	0	29	0	0	0	29	29			
			53	2	51	0	48	1	0	0	49	49	96.1%		
		心理学専修	55	0	55	0	51	1	0	0	52	52			
			90	1	89	1	75	1	0	0	76	77	86.5%		
		情報文化学専修	30	1	29	1	24	2	3	0	29	30			
			43	1	42	1	34	3	4	0	41	42	100.0%		
		映像文化専修	17	0	17	0	14	0	0	0	14	14			
			37	2	35	0	24	3	0	0	27	27	77.1%		
		文化共生学専修	51	1	50	0	44	4	0	0	48	48			
			55	1	54	0	47	4	0	0	51	51	94.4%		
		アジア文化専修	28	2	26	0	26	0	0	0	26	26			
			45	2	43	0	36	1	0	0	37	37	86.0%		
		身体運動文化専修	1	0	1	0	0	1	0	0	1	1			
			11	3	8	1	0	5	0	2	7	8	100.0%		
		専修未決定	0	0	0	0	0	0	0	0	0	0			
			2	0	2	0	0	0	0	0	0	0	0.0%		
		計	617	20	597	4	512	24	7	1	544	548			
			1,001	42	959	15	739	53	16	6	814	829	86.4%	86.3%	846
	経済	経済学科	237	2	235	5	204	5	0	0	209	214			
			924	35	889	25	619	56	14	2	691	716	80.5%	79.9%	763
	商	商学科	301	14	287	3	249	18	1	0	268	271			
			830	48	782	27	578	63	6	3	650	677	86.6%	82.8%	697

検索

部	学部	学科・専修	2013年5月1日現在(4年次) 在籍者	休学者	在学者	2013年9月卒業者	2014年3月卒業者 10年入学	09年入学	08年入学	07年前入学	計	卒業者総計	卒業率 卒/在学(%)	修業年限卒業率	(ご参考)10年4月入学者数
デイタイム・第1部	社会	社会学専攻	136	1	135	2	125	1	0	1	127	129			
			247	6	241	2	191	10	4	2	207	209	86.7%		
		心理学専攻(産業心理)	177	1	176	3	150	2	1	1	154	157			
			257	5	252	6	196	10	2	2	210	216	85.7%		
		マス・コミュニケーション学専攻	117	1	116	1	107	2	0	0	109	110			
			234	5	229	3	192	6	1	1	200	203	88.6%		
		社会ｼｽﾃﾑﾃﾞｻﾞｲﾝ専攻(産業社会)	106	2	104	0	98	1	0	0	99	99			
			217	8	209	2	166	12	1	1	180	182	87.1%		
		計	536	5	531	6	480	6	1	2	489	495			
			955	24	931	13	745	38	8	6	797	810	87.0%	86.1%	857
	政策創造	政策学科	221	4	217	7	168	14	3	0	185	192			
			421	18	403	14	277	32	12	0	321	335	83.1%	78.2%	354
	外国語	外国語学科	134	4	130	2	124	0	0	0	124	126			
			222	8	214	4	185	10	0	0	195	199	93.0%	88.9%	208
	人間健康	人間健康学科	148	3	145	—	139	0	0	0	139	139			
			350	3	347	—	324	0	0	0	324	324	93.4%	89.5%	362
	総情	総合情報学科	205	6	199	3	171	6	0	2	179	182			
			626	36	590	10	438	36	4	8	486	496	84.1%	82.0%	506
	社会安全	安全マネジメント学科	85	1	84	—	80	0	0	0	80	80			
			270	3	267	—	235	0	0	0	235	235	88.0%	83.9%	280
	システム理工	数学科	5	0	5	0	3	1	0	0	4	4			
			47	1	46	0	26	5	0	0	31	31	67.4%	83.9%	31
		物理・応用物理学科	8	1	7	0	7	0	0	0	7	7			
			87	6	81	2	51	5	1	2	59	61	75.3%	71.8%	71
		機械工学科	4	0	4	0	4	0	0	0	4	4			
			270	8	262	15	172	15	5	0	192	207	79.0%	79.5%	215
		電気電子情報工学科	10	0	10	0	9	0	0	0	9	9			
			240	9	231	1	142	15	6	1	164	165	71.4%	74.7%	190
		計	27	1	26	0	23	1	0	0	24	24			
			644	24	620	18	391	40	12	3	446	464	74.8%	76.9%	507
	環境都市工	建築学科	33	2	31	0	21	4	0	0	25	25			
			137	5	132	0	99	9	1	1	110	110	83.3%	83.1%	118
		都市システム工学科	17	2	15	0	13	0	0	1	14	14			
			181	12	169	2	113	13	3	3	132	134	79.3%	78.3%	143
		エネルギー・環境工学科	8	0	8	0	6	2	0	0	8	8			
			115	6	109	2	62	15	3	0	80	82	75.2%	68.9%	90
		計	58	4	54	0	40	6	0	1	47	47			
			433	23	410	4	274	37	7	4	322	326	79.5%	77.5%	351
	化学生命工	化学・物質工学科	56	1	55	0	49	2	1	0	52	52			
			316	12	304	1	238	14	3	4	259	260	85.5%	86.5%	275
		生命・生物工学科	41	1	40	0	32	1	0	0	33	33			
			115	3	112	0	80	4	2	1	87	87	77.7%	77.7%	103
		計	97	2	95	0	81	3	1	0	85	85			
			431	15	416	1	318	18	5	5	346	347	83.4%	84.1%	378
	工	電子情報システム工学科	0	0	0	0	0	0	0	0	0	0			
			1	1	0	0	0	0	0	0	0	0			
		化学工学科	0	0	0	0	0	0	0	0	0	0			
			2	0	2	0	0	0	0	2	2	2	100.0%		
		応用化学科	0	0	0	0	0	0	0	0	0	0			
			1	0	1	0	0	0	0	1	1	1	100.0%		
		システムマネジメント工学科	0	0	0	0	0	0	0	0	0	0			
			2	1	1	1	0	0	0	0	0	1	100.0%		
		計	0	0	0	0	0	0	0	0	0	0			
			6	2	4	1	0	0	0	3	3	4	100.0%		
	合計		2,990	80	2,910	36	2,530	96	15	7	2,648	2,684			
			8,025	327	7,698	153	5,732	429	90	49	6,300	6,453	83.8%	82.8%	6,861

検索

イ　第２部

2013年度

区分 部	学部	学科・専修	2013年５月１日現在 在籍者	休学者	在学者	2013年９月卒業者	2014年３月卒業者 10年入学	09年入学	08年入学	07年前入学	計	卒業者総計	卒業率 卒/在学(%)
フレックス・第２部	法	法律学科	0 3	0 0	0 3	0 0	0 0	0 0	0 0	0 3	0 3	0 3	 100.0%
		政治学科	0 1	0 0	0 1	0 0	0 0	0 0	0 0	0 0	0 0	0 0	 0.0%
		計	0 4	0 0	0 4	0 0	0 0	0 0	0 0	0 3	0 3	0 3	 75.0%
	文	総合人文学科	0 0	0 0	0 0	0 0	0 0	0 0	0 0	0 0	0 0	0 0	 0.0%
	経	経済学科	0 0	0 0	0 0	0 0	0 0	0 0	0 0	0 0	0 0	0 0	 0.0%
	商	商学科	0 0	0 0	0 0	0 0	0 0	0 0	0 0	0 0	0 0	0 0	 0.0%
	社	社会学科	0 0	0 0	0 0	0 0	0 0	0 0	0 0	0 0	0 0	0 0	 0.0%
	合計		0 4	0 0	0 4	0 0	0 0	0 0	0 0	0 3	0 3	0 3	 75.0%
デイタイム・第1部・フレックス・第2部合計			2,990 8,029	80 327	2,910 7,702	36 153	2,530 5,732	96 429	15 90	7 52	2,648 6,303	2,684 6,456	 83.8%

(注)1　第１部にはデイタイムコースを、第２部にはフレックスコースを含めている。
2　上段は、内数で女子を示す。
3　早期卒業者１名（商学部１名）を除く。
4　10年春入学者数については、編転入学者数を除く。
5　修業年限卒業率については、10年４月入学者数（編転入学者数を除く）÷14年３月卒業者数（編転・秋学期入学者数を除く）で算出している。

検索

(5) 学部別・履修者別クラス数比較表 (051501)

法学部（デイタイム・第１部） 2013年度

履修者数	専門科目				外国語	合 計
	必修（講義科目）	選択（講義科目）	演習	自由（講義・演習）		
1～20		30	152	8	122	312
21～50		35	54	37	389	515
51～100		25		17	2	44
101～200		72		58		130
201～500		93		7		100
501以上		5				5
合計	0	260	206	127	513	1,106

文学部（デイタイム・第１部） 2013年度

履修者数	専門科目				外国語	合 計
	必修（講義科目）	選択（講義科目）	演習	自由（講義・演習）		
1～20	21	209	521	28	204	983
21～50	33	189	121	93	363	799
51～100	24	119	12	24	4	183
101～200	0	60	0	69	0	129
201～500	0	58	0	8	0	66
501以上	0	4	0	0	0	4
合計	78	639	654	222	571	2,164

経済学部（デイタイム・第１部） 2013年度

履修者数	専門科目					外国語	合 計
	必修（講義科目）	選択（講義科目）	演習	自由（講義・演習）	外国書		
1～20		18	234	8	7	166	433
21～50	47	22	2	37	1	342	451
51～100	13	60	1	7		6	87
101～200	30	59		45			134
201～500		67		3			70
501以上		7					7
合計	90	233	237	100	8	514	1,182

商学部（デイタイム・第１部） 2013年度

履修者数	専門科目					外国語	合 計
	必修（講義科目）	選択（講義科目）	演習	自由（講義・演習）	外国書		
1～20	1	25	157	6		164	353
21～50	35	109	8	19		357	528
51～100	26	54	12	10		6	108
101～200		87	3	18			108
201～500	10	43		12			65
501以上		8					8
合計	72	326	180	65	0	527	1,170

検索

社会学部（デイタイム・第１部）　2013年度

履修者数	専門科目						外国語	合　計
	必修（講義科目）	選択（講義科目）	選択必修（講義科目）	演習・研究	自由（講義・演習）	実験・演習		
1～20		11		124	11	37	190	373
21～50		21		88	38	60	307	514
51～100		27			18	12	2	59
101～200	8	80			57	1		146
201～500	8	50			11			69
501以上		5			1			6
合計	16	194	0	212	136	110	499	1,167

政策創造学部　2013年度

履修者数	専門科目				外国語	合　計
	必修（講義科目）	選択（講義科目）	演習	自由（講義・演習）		
1～20		32	128	4	188	352
21～50		44	2	42	182	270
51～100		39		6	1	46
101～200		55		44		99
201～500		51		2		53
501以上						0
合計	0	221	130	98	371	820

外国語学部　2013年度

履修者数	専門科目				外国語	合　計
	必修（講義科目）	選択（講義科目）	演習	自由（講義・演習）		
1～20	32	93	81	3	25	234
21～50	70	65	8	43		186
51～100		22		5		27
101～200		54		2		56
201～500		3		3		6
501以上						0
合計	102	237	89	56	25	509

（注）　２年次生はスタディ・アブロードによる留学のため、科目履修なし。

人間健康学部　2013年度

履修者数	専門科目					外国語	合　計
	必修（講義科目）	選択（講義科目）	選択（実習科目）	演習	自由（講義・演習）		
1～20	3	39	32	124	4	21	223
21～50		12	53	45	14	71	195
51～100	3	34			4		41
101～200	13	29			8		50
201～500	1	17			5		23
501以上							0
合計	20	131	85	169	35	92	532

（注）　2010年度開設のため、１・２・３年次配当科目のみ。

検索

総合情報学部　2013年度

履修者数	必修（講義科目）	選択（講義科目）	自由（講義科目）	実習	演習	外国語	合　計
1～20		7	1	11	126	96	241
21～50		16	13	117	2	204	352
51～100		45	5	2		13	65
101～200		58	1				59
201～500	14	43					57
501以上							0
合計	14	169	20	130	128	313	774

（注）　総合情報学部においては、留学生科目は外国語に含む。

社会安全学部　2013年度

履修者数	専門科目				外国語	合　計
	必修（講義科目）	選択（講義科目）	演習	自由（講義・演習）		
1～20		12	44	19	29	104
21～50	21	26	22	7	79	155
51～100	14	25			2	41
101～200		39				39
201～500	7	12				19
501以上						0
合計	42	114	66	26	110	358

システム理工学部・環境都市工学部・化学生命工学部・工学部　2013年度

履修者数	専門科目						外国語	合　計
	必修（講義科目）	選択（講義科目）	選択必修（講義科目）	演習・研究	自由（講義・演習）	実験・演習		
1～20	44	16	57	4	52	240	160	573
21～50	28	50	55	14	55	6	429	637
51～100	114	114	96	28	23		4	379
101～200	102	65	36	27	48			278
201～500	4	2	2		3			11
501以上								0
合計	292	247	246	73	181	246	593	1,878

共通教養科目　2013年度

履修者数	専門科目			合　計
	講義	演習	実習	
1～20	22	58	48	128
21～50	70	62	160	292
51～100	93	3	9	105
101～200	183	0	0	183
201～500	144	0	0	144
501以上	0	0	0	0
合計	512	123	217	852

法学部（フレックス・第２部）　2013年度

履修者数	専門科目				外国語	合　計
	必修（講義科目）	選択（講義科目）	演習	自由（講義・演習）		
1～20				5		5
21～50			1	10		11
51～100				15		15
101以上				5		5
合計	0	0	1	35	0	36

検索

文学部（フレックス・第２部）　2013年度

履修者数	専門科目				外国語	合　計
	必修（講義科目）	選択（講義科目）	演習	自由（講義・演習）		
1～20	0	4	3	3	0	10
21～50	0	2	0	7	0	9
51～100	0	1	0	5	0	6
101以上	0	1	0	2	0	3
合計	**0**	**8**	**3**	**17**	**0**	**28**

経済学部（フレックス・第２部）　2013年度

履修者数	専門科目					外国語	合　計
	必修（講義科目）	選択（講義科目）	演習	自由（講義・演習）	外国書		
1～20				5			5
21～50				10			10
51～100				15			15
101以上				5			5
合計	**0**	**0**	**0**	**35**	**0**	**0**	**35**

商学部（フレックス・第２部）　2013年度

履修者数	専門科目					外国語	合　計
	必修（講義科目）	選択（講義科目）	演習	自由（講義・演習）	外国書		
1～20	1	4		5			10
21～50		6		7			13
51～100		11		4			15
101以上		2		3			5
合計	**1**	**23**	**0**	**19**	**0**	**0**	**43**

社会学部（フレックス・第２部）　2013年度

履修者数	専門科目				外国語	合　計
	必修（講義科目）	選択（講義科目）	演習	自由（講義・演習）		
1～20				7		7
21～50				12		12
51～100				11		11
101以上				5		5
合計	**0**	**0**	**0**	**35**	**0**	**35**

(注)1　インターファカルティ科目、日本事情Ⅰ・Ⅱ（留学生科目）は教養に含む。
2　日本語Ⅰ～Ⅳ（留学生科目）は外国語に含む。
3　法学部（デイタイム・第１部、フレックス・第２部）においては、外国書研究Ⅰ・Ⅱは講義科目に含む。
4　社会学部（デイタイム・第１部）においては、情報処理関係科目は実験・演習科目に含む。

検索

(6) 開設授業科目の各種比率

ア 専任・兼任の比率

(ア) 学部別の専任・兼任比率 (051611)

2014年度春学期

学部	学科等	区分		必修科目	選択必修科目	選択科目	自由科目	全開設授業科目
法学部	外国語科目		専任担当科目数(A)			7.6		7.6
			兼任担当科目数(B)			40.4		40.4
			専兼比率(A/(A+B)*100)			15.8		15.8
	法学政治学科	専門教育科目	専任担当科目数(A)			75.7	11.0	86.7
			兼任担当科目数(B)			27.3	21.0	48.3
			専兼比率(A/(A+B)*100)			73.5	34.4	64.2

2014年度秋学期

学部	学科等	区分		必修科目	選択必修科目	選択科目	自由科目	全開設授業科目
法学部	外国語科目		専任担当科目数(A)			7.6		7.6
			兼任担当科目数(B)			40.4		40.4
			専兼比率(A/(A+B)*100)			15.8		15.8
	法学政治学科	専門教育科目	専任担当科目数(A)			76.7	7.3	84.0
			兼任担当科目数(B)			19.3	26.7	46.0
			専兼比率(A/(A+B)*100)			79.9	21.5	64.6

2014年度春学期

学部	学科等	区分		必修科目	選択必修科目	選択科目	自由科目	全開設授業科目
文学部	外国語科目		専任担当科目数(A)			7.4		7.4
			兼任担当科目数(B)			38.6		38.6
			専兼比率(A/(A+B)*100)			16.1		16.1
	英米文学英語専修	専門教育科目	専任担当科目数(A)	4.9	2.5	100.5	19.6	127.5
			兼任担当科目数(B)	0.1	0.0	146.1	31.0	177.2
			専兼比率(A/(A+B)*100)	98.0	100.0	40.8	38.7	41.8
	英米文化専修	専門教育科目	専任担当科目数(A)	5.0	2.5	100.5	19.6	127.6
			兼任担当科目数(B)	0.0	0.0	146.1	31.0	177.1
			専兼比率(A/(A+B)*100)	100.0	100.0	40.8	38.7	41.9
	国語国文学専修	専門教育科目	専任担当科目数(A)	9.4	2.5	100.5	19.6	132.0
			兼任担当科目数(B)	1.6	0.0	146.1	31.0	178.7
			専兼比率(A/(A+B)*100)	85.5	100.0	40.8	38.7	42.5
	哲学倫理学専修	専門教育科目	専任担当科目数(A)	5.0	2.5	100.5	19.6	127.6
			兼任担当科目数(B)	0.0	0.0	146.1	31.0	177.1
			専兼比率(A/(A+B)*100)	100.0	100.0	40.8	38.7	41.9
	比較宗教学専修	専門教育科目	専任担当科目数(A)	5.0	2.5	100.5	19.6	127.6
			兼任担当科目数(B)	0.0	0.0	146.1	31.0	177.1
			専兼比率(A/(A+B)*100)	100.0	100.0	40.8	38.7	41.9
	芸術学美術史専修	専門教育科目	専任担当科目数(A)	5.0	2.5	100.5	19.6	127.6
			兼任担当科目数(B)	0.0	0.0	146.1	31.0	177.1
			専兼比率(A/(A+B)*100)	100.0	100.0	40.8	38.7	41.9
	フランス学専修	専門教育科目	専任担当科目数(A)	3.5	2.3	100.5	19.6	125.9
			兼任担当科目数(B)	1.5	0.1	146.1	31.0	178.7
			専兼比率(A/(A+B)*100)	70.0	95.8	40.8	38.7	41.3

検索

学部	学科等	区分		必修科目	選択必修科目	選択科目	自由科目	全開設授業科目
文学部	ドイツ学専修	専門教育科目	専任担当科目数(A)	2.5	1.3	100.5	19.6	123.9
			兼任担当科目数(B)	2.5	1.2	146.1	31.0	180.8
			専兼比率(A/(A+B)*100)	50.0	52.0	40.8	38.7	40.7
	日本史・文化遺産学専修	専門教育科目	専任担当科目数(A)	4.7	2.5	100.5	19.6	127.3
			兼任担当科目数(B)	0.3	0.1	146.1	31.0	177.5
			専兼比率(A/(A+B)*100)	94.0	96.2	40.8	38.7	41.8
	世界史専修	専門教育科目	専任担当科目数(A)	4.7	1.8	100.5	19.6	126.6
			兼任担当科目数(B)	0.3	0.4	146.1	31.0	177.8
			専兼比率(A/(A+B)*100)	94.0	81.8	40.8	38.7	41.6
	地理学・地域環境学専修	専門教育科目	専任担当科目数(A)	4.0	2.4	100.5	19.6	126.5
			兼任担当科目数(B)	1.0	0.0	146.1	31.0	178.1
			専兼比率(A/(A+B)*100)	80.0	100.0	40.8	38.7	41.5
	中国学専修	専門教育科目	専任担当科目数(A)	3.3	2.3	100.5	19.6	125.7
			兼任担当科目数(B)	1.7	0.1	146.1	31.0	178.9
			専兼比率(A/(A+B)*100)	66.0	95.8	40.8	38.7	41.3
	教育文化専修	専門教育科目	専任担当科目数(A)	5.0	2.6	100.5	19.6	127.7
			兼任担当科目数(B)	0.0	0.0	146.1	31.0	177.1
			専兼比率(A/(A+B)*100)	100.0	100.0	40.8	38.7	41.9
	初等教育学専修	専門教育科目	専任担当科目数(A)	3.0	2.5	100.5	19.6	125.6
			兼任担当科目数(B)	0.0	0.0	146.1	31.0	177.1
			専兼比率(A/(A+B)*100)	100.0	100.0	40.8	38.7	41.5
	心理学専修	専門教育科目	専任担当科目数(A)	5.0	2.5	100.5	19.6	127.6
			兼任担当科目数(B)	0.0	0.0	146.1	31.0	177.1
			専兼比率(A/(A+B)*100)	100.0	100.0	40.8	38.7	41.9
	情報文化学専修	専門教育科目	専任担当科目数(A)	5.0	2.5	100.5	19.6	127.6
			兼任担当科目数(B)	0.0	0.0	146.1	31.0	177.1
			専兼比率(A/(A+B)*100)	100.0	100.0	40.8	38.7	41.9
	映像文化専修	専門教育科目	専任担当科目数(A)	5.0	2.4	100.5	19.6	127.5
			兼任担当科目数(B)	0.0	0.0	146.1	31.0	177.1
			専兼比率(A/(A+B)*100)	100.0	100.0	40.8	38.7	41.9
	文化共生学専修	専門教育科目	専任担当科目数(A)	4.2	2.1	100.5	19.6	126.4
			兼任担当科目数(B)	0.8	0.4	146.1	31.0	178.3
			専兼比率(A/(A+B)*100)	84.0	84.0	40.8	38.7	41.5
	アジア文化専修	専門教育科目	専任担当科目数(A)	5.0	2.4	100.5	19.6	127.5
			兼任担当科目数(B)	0.0	0.0	146.1	31.0	177.1
			専兼比率(A/(A+B)*100)	100.0	100.0	40.8	38.7	41.9

検索

2014年度秋学期

学部	学科等	区分		必修科目	選択必修科目	選択科目	自由科目	全開設授業科目
文学部	外国語科目		専任担当科目数(A)			6.9		6.9
			兼任担当科目数(B)			39.1		39.1
			専兼比率(A/(A+B)*100)			15.0		15.0
	英米文学英語学専修	専門教育科目	専任担当科目数(A)	5.2	1.5	102.5	19.0	128.2
			兼任担当科目数(B)	0.1	0.0	129.9	34.3	164.3
			専兼比率(A/(A+B)*100)	98.1	100.0	44.1	35.6	43.8
	英米文化専修	専門教育科目	専任担当科目数(A)	4.7	1.5	102.5	19.0	127.7
			兼任担当科目数(B)	0.0	0.0	129.9	34.3	164.2
			専兼比率(A/(A+B)*100)	100.0	100.0	44.1	35.6	43.7
	国語国文学専修	専門教育科目	専任担当科目数(A)	9.2	1.3	102.5	19.0	132.0
			兼任担当科目数(B)	2.8	0.2	129.9	34.3	167.2
			専兼比率(A/(A+B)*100)	76.7	86.7	44.1	35.6	44.1
	哲学倫理学専修	専門教育科目	専任担当科目数(A)	5.0	1.5	102.5	19.0	128.0
			兼任担当科目数(B)	0.0	0.0	129.9	34.3	164.2
			専兼比率(A/(A+B)*100)	100.0	100.0	44.1	35.6	43.8
	比較宗教学専修	専門教育科目	専任担当科目数(A)	5.0	1.5	102.5	19.0	128.0
			兼任担当科目数(B)	0.0	0.0	129.9	34.3	164.2
			専兼比率(A/(A+B)*100)	100.0	100.0	44.1	35.6	43.8
	芸術学美術史専修	専門教育科目	専任担当科目数(A)	5.0	1.5	102.5	19.0	128.0
			兼任担当科目数(B)	0.0	0.0	129.9	34.3	164.2
			専兼比率(A/(A+B)*100)	100.0	100.0	44.1	35.6	43.8
	フランス学専修	専門教育科目	専任担当科目数(A)	4.8	1.4	102.5	19.0	127.7
			兼任担当科目数(B)	0.2	0.1	129.9	34.3	164.5
			専兼比率(A/(A+B)*100)	96.0	93.3	44.1	35.6	43.7
	ドイツ学専修	専門教育科目	専任担当科目数(A)	2.8	1.2	102.5	19.0	125.5
			兼任担当科目数(B)	2.2	0.3	129.9	34.3	166.7
			専兼比率(A/(A+B)*100)	56.0	80.0	44.1	35.6	43.0
	日本史・文化遺産学専修	専門教育科目	専任担当科目数(A)	4.7	1.4	102.5	19.0	127.6
			兼任担当科目数(B)	0.3	0.1	129.9	34.3	164.6
			専兼比率(A/(A+B)*100)	94.0	93.3	44.1	35.6	43.7
	世界史専修	専門教育科目	専任担当科目数(A)	4.7	1.8	102.5	19.0	128.0
			兼任担当科目数(B)	0.3	0.1	129.9	34.3	164.6
			専兼比率(A/(A+B)*100)	94.0	94.7	44.1	35.6	43.7
	地理学・地域環境学専修	専門教育科目	専任担当科目数(A)	4.0	1.6	102.5	19.0	127.1
			兼任担当科目数(B)	1.0	0.0	129.9	34.3	165.2
			専兼比率(A/(A+B)*100)	80.0	100.0	44.1	35.6	43.5
	中国学専修	専門教育科目	専任担当科目数(A)	4.5	1.4	102.5	19.0	127.4
			兼任担当科目数(B)	0.5	0.1	129.9	34.3	164.8
			専兼比率(A/(A+B)*100)	90.0	93.3	44.1	35.6	43.6
	教育文化専修	専門教育科目	専任担当科目数(A)	5.0	1.4	102.5	19.0	127.9
			兼任担当科目数(B)	0.0	0.0	129.9	34.3	164.2
			専兼比率(A/(A+B)*100)	100.0	100.0	44.1	35.6	43.8
	初等教育学専修	専門教育科目	専任担当科目数(A)	3.0	1.5	102.5	19.0	126.0
			兼任担当科目数(B)	0.0	0.0	129.9	34.3	164.2
			専兼比率(A/(A+B)*100)	100.0	100.0	44.1	35.6	43.4
	心理学専修	専門教育科目	専任担当科目数(A)	5.0	1.5	102.5	19.0	128.0
			兼任担当科目数(B)	0.0	0.0	129.9	34.3	164.2
			専兼比率(A/(A+B)*100)	100.0	100.0	44.1	35.6	43.8

検索

学部	学科等	区分		必修科目	選択必修科目	選択科目	自由科目	全開設授業科目
文学部	情報文化学専修	専門教育科目	専任担当科目数(A)	5.0	1.5	102.5	19.0	128.0
			兼任担当科目数(B)	0.0	0.0	129.9	34.3	164.2
			専兼比率(A/(A+B)*100)	100.0	100.0	44.1	35.6	43.8
	映像文化専修	専門教育科目	専任担当科目数(A)	5.0	1.6	102.5	19.0	128.1
			兼任担当科目数(B)	0.0	0.0	129.9	34.3	164.2
			専兼比率(A/(A+B)*100)	100.0	100.0	44.1	35.6	43.8
	文化共生学専修	専門教育科目	専任担当科目数(A)	3.8	1.1	102.5	19.0	126.4
			兼任担当科目数(B)	1.0	0.4	129.9	34.3	165.6
			専兼比率(A/(A+B)*100)	79.2	73.3	44.1	35.6	43.3
	アジア文化専修	専門教育科目	専任担当科目数(A)	5.0	1.6	102.5	19.0	128.1
			兼任担当科目数(B)	0.0	0.0	129.9	34.3	164.2
			専兼比率(A/(A+B)*100)	100.0	100.0	44.1	35.6	43.8

2014年度春学期

学部	学科等	区分		必修科目	選択必修科目	選択科目	自由科目	全開設授業科目
経済学部	経済学科	外国語科目	専任担当科目数(A)			6.1		6.1
			兼任担当科目数(B)			40.9		40.9
			専兼比率(A/(A+B)*100)			13.0		13.0
		専門教育科目	専任担当科目数(A)	5.8	4.0	67.0	12.9	89.7
			兼任担当科目数(B)	1.2		25.0	38.6	64.8
			専兼比率(A/(A+B)*100)	82.9	100.0	72.8	25.0	58.1

2014年度秋学期

学部	学科等	区分		必修科目	選択必修科目	選択科目	自由科目	全開設授業科目
経済学部	経済学科	外国語科目	専任担当科目数(A)			5.8		5.8
			兼任担当科目数(B)			41.2		41.2
			専兼比率(A/(A+B)*100)			12.3		12.3
		専門教育科目	専任担当科目数(A)	6.1	4.0	62.0	11.3	83.4
			兼任担当科目数(B)	0.9		27.0	34.3	62.2
			専兼比率(A/(A+B)*100)	87.1	100.0	69.7	24.8	57.3

2014年度春学期

学部	学科等	区分		必修科目	選択必修科目	選択科目	自由科目	全開設授業科目
商学部	商学科	外国語科目	専任担当科目数(A)			7.5		7.5
			兼任担当科目数(B)			40.5		40.5
			専兼比率(A/(A+B)*100)			15.6		15.6
		専門教育科目	専任担当科目数(A)	4.4		76.4	12.5	93.3
			兼任担当科目数(B)	1.6		53.6	19.5	74.7
			専兼比率(A/(A+B)*100)	73.3		58.8	39.1	55.5

2014年度秋学期

学部	学科等	区分		必修科目	選択必修科目	選択科目	自由科目	全開設授業科目
商学部	商学科	外国語科目	専任担当科目数(A)			7.6		7.6
			兼任担当科目数(B)			40.4		40.4
			専兼比率(A/(A+B)*100)			15.8		15.8
		専門教育科目	専任担当科目数(A)	2.2		84.1	11.7	98.0
			兼任担当科目数(B)	2.8		51.9	23.3	78.0
			専兼比率(A/(A+B)*100)	44.0		61.8	33.4	55.7

検索

2014年度春学期

学部	学科等	区分		必修科目	選択必修科目	選択科目	自由科目	全開設授業科目
社会学部	外国語科目		専任担当科目数(A)			5.3		5.3
			兼任担当科目数(B)			42.7		42.7
			専兼比率(A/(A+B)*100)			11.0		11.0
	社会学科社会学専攻	専門教育科目	専任担当科目数(A)	6.0		17.4	13.7	37.1
			兼任担当科目数(B)			6.6	25.3	31.9
			専兼比率(A/(A+B)*100)	100.0		72.5	35.1	53.8
	社会学科心理学専攻	専門教育科目	専任担当科目数(A)	4.6		17.4	13.7	35.7
			兼任担当科目数(B)	2.4		11.6	25.3	39.3
			専兼比率(A/(A+B)*100)	65.7		60.0	35.1	47.6
	社会学科メディア専攻	専門教育科目	専任担当科目数(A)	3.7		14.1	13.7	31.5
			兼任担当科目数(B)	1.3		12.9	25.3	39.5
			専兼比率(A/(A+B)*100)	74.0		52.2	35.1	44.4
	社会学科社会システムデザイン専攻	専門教育科目	専任担当科目数(A)	4.9		19.5	13.7	38.1
			兼任担当科目数(B)	0.1		11.5	25.3	36.9
			専兼比率(A/(A+B)*100)	98.0		62.9	35.1	50.8

2014年度秋学期

学部	学科等	区分		必修科目	選択必修科目	選択科目	自由科目	全開設授業科目
社会学部	外国語科目		専任担当科目数(A)			5.3		5.3
			兼任担当科目数(B)			42.7		42.7
			専兼比率(A/(A+B)*100)			11.0		11.0
	社会学科社会学専攻	専門教育科目	専任担当科目数(A)	5.0		17.7	12.0	34.7
			兼任担当科目数(B)			8.3	29.0	37.3
			専兼比率(A/(A+B)*100)	100.0		68.1	29.3	48.2
	社会学科心理学専攻	専門教育科目	専任担当科目数(A)	5.2		19.5	12.0	36.7
			兼任担当科目数(B)	1.8		8.5	29.0	39.3
			専兼比率(A/(A+B)*100)	74.3		69.6	29.3	48.3
	社会学科マス・コミュニケーション学専攻	専門教育科目	専任担当科目数(A)	2.7		14.4	12.0	29.1
			兼任担当科目数(B)	1.3		19.6	29.0	49.9
			専兼比率(A/(A+B)*100)	67.5		42.4	29.3	36.8
	社会学科社会システムデザイン専攻	専門教育科目	専任担当科目数(A)	2.9		23.5	12.0	38.4
			兼任担当科目数(B)	1.1		9.5	29.0	39.6
			専兼比率(A/(A+B)*100)	72.5		71.2	29.3	49.2

検索

2014年度春学期

学部	学科等	区分		必修科目	選択必修科目	選択科目	自由科目	全開設授業科目
政策創造学部	政策学科 国際アジア法政策学科	外国語科目	専任担当科目数(A)			8.7		
			兼任担当科目数(B)			43.4		
			専兼比率(A/(A+B)*100)			16.7		
		専門教育科目	専任担当科目数(A)			39.4	12.7	52.1
			兼任担当科目数(B)			27.7	23.8	51.5
			専兼比率(A/(A+B)*100)			58.7	34.8	50.3

2014年度秋学期

学部	学科等	区分		必修科目	選択必修科目	選択科目	自由科目	全開設授業科目
政策創造学部	政策学科 国際アジア法政策学科	外国語科目	専任担当科目数(A)			7.8		
			兼任担当科目数(B)			43.8		
			専兼比率(A/(A+B)*100)			15.1		
		専門教育科目	専任担当科目数(A)			34.9	9.5	44.4
			兼任担当科目数(B)			38.1	29.5	67.6
			専兼比率(A/(A+B)*100)			47.8	24.4	39.6

2014年度春学期

学部	学科等	区分		必修科目	選択必修科目	選択科目	自由科目	全開設授業科目
外国語学部	外国語学科	専門教育科目	専任担当科目数(A)	7.7	16.5	23.6	5.1	52.9
			兼任担当科目数(B)	5.4	14.9	16.3	4.6	41.2
			専兼比率(A/(A+B)*100)	58.8	52.5	59.1	52.6	56.2

2014年度秋学期

学部	学科等	区分		必修科目	選択必修科目	選択科目	自由科目	全開設授業科目
外国語学部	外国語学科	専門教育科目	専任担当科目数(A)	9.7	13.3	23.3	3.9	50.2
			兼任担当科目数(B)	4.7	41.2	14.7	8.4	69.0
			専兼比率(A/(A+B)*100)	67.4	24.4	61.3	31.7	42.1

2014年度春学期

学部	学科等	区分		必修科目	選択必修科目	選択科目	自由科目	全開設授業科目
人間健康学部	外国語科目		専任担当科目数(A)	0.0		0.0		0.0
			兼任担当科目数(B)	8.0		6.0		14.0
			専兼比率(A/(A+B)*100)	0.0		0.0		0.0
	人間健康学科	専門教育科目	専任担当科目数(A)	8.0	2.0	32.2	0.0	42.2
			兼任担当科目数(B)	0.0	0.0	37.8	11.0	48.8
			専兼比率(A/(A+B)*100)	100.0	100.0	46.0	0.0	46.4

2014年度秋学期

学部	学科等	区分		必修科目	選択必修科目	選択科目	自由科目	全開設授業科目
人間健康学部	外国語科目		専任担当科目数(A)	0.0		0.0		0.0
			兼任担当科目数(B)	8.0		6.0		14.0
			専兼比率(A/(A+B)*100)	0.0		0.0		0.0
	人間健康学科	専門教育科目	専任担当科目数(A)	8.3	0.0	19.4	0.0	27.7
			兼任担当科目数(B)	1.7	0.0	40.6	17.0	59.3
			専兼比率(A/(A+B)*100)	83.0	0.0	32.3	0.0	31.8

検索

2014年度春学期

学部	学科等	区分		必修科目	選択必修科目	選択科目	自由科目	全開設授業科目
総合情報学部	総合情報学科	導入科目	専任担当科目数(A)	1.0				1.0
			兼任担当科目数(B)	1.0				1.0
			専兼比率(A/(A+B)*100)	50.0				50.0
		基礎科目	専任担当科目数(A)			8.0		8.0
			兼任担当科目数(B)			5.0		5.0
			専兼比率(A/(A+B)*100)			61.5		61.5
		外国語科目	専任担当科目数(A)		5.0		0.0	5.0
			兼任担当科目数(B)		64.0		7.0	71.0
			専兼比率(A/(A+B)*100)		7.2		0.0	6.6
		基幹科目	専任担当科目数(A)	6.0				6.0
			兼任担当科目数(B)	0.0				0.0
			専兼比率(A/(A+B)*100)	100.0				100.0
		展開科目	専任担当科目数(A)			59.0		59.0
			兼任担当科目数(B)			13.0		13.0
			専兼比率(A/(A+B)*100)			81.9		81.9
		実習科目	専任担当科目数(A)	1.0		14.1		
			兼任担当科目数(B)	0.0		12.9		
			専兼比率(A/(A+B)*100)	100.0		52.2		
		演習科目	専任担当科目数(A)	2.0				2.0
			兼任担当科目数(B)	0.0				0.0
			専兼比率(A/(A+B)*100)	100.0				100.0
		教職・その他の科目	専任担当科目数(A)				2.0	2.0
			兼任担当科目数(B)				8.0	8.0
			専兼比率(A/(A+B)*100)				20.0	10.0

2014年度秋学期

学部	学科等	区分		必修科目	選択必修科目	選択科目	自由科目	全開設授業科目
総合情報学部	総合情報学科	基礎科目	専任担当科目数(A)			9.0		9.0
			兼任担当科目数(B)			5.0		5.0
			専兼比率(A/(A+B)*100)			64.3		64.3
		外国語科目	専任担当科目数(A)		5.0		0.0	5.0
			兼任担当科目数(B)		64.0		14.0	78.0
			専兼比率(A/(A+B)*100)		7.2		0.0	7.2
		基幹科目	専任担当科目数(A)	5.5				5.5
			兼任担当科目数(B)	0.5				0.5
			専兼比率(A/(A+B)*100)	91.7				91.7
		展開科目	専任担当科目数(A)			53.5		53.5
			兼任担当科目数(B)			11.5		11.5
			専兼比率(A/(A+B)*100)			82.3		82.3
		実習科目	専任担当科目数(A)	1.0		16.4		17.4
			兼任担当科目数(B)	0.0		13.6		13.6
			専兼比率(A/(A+B)*100)	100.0		54.7		56.1
		演習科目	専任担当科目数(A)	2.0				2.0
			兼任担当科目数(B)	0.0				0.0
			専兼比率(A/(A+B)*100)	100.0				100.0
		教職・その他の科目	専任担当科目数(A)				1.0	1.0
			兼任担当科目数(B)				10.0	10.0
			専兼比率(A/(A+B)*100)				9.1	9.1

検索

2014年度春学期

学部	学科等	区分		必修科目	選択必修科目	選択科目	自由科目	全開設授業科目
社会安全学部	安全マネジメント学科	外国語科目	専任担当科目数(A)	0.6	0.0	2.0	0.0	2.6
			兼任担当科目数(B)	10.4	0.0	4.0	0.0	14.4
			専兼比率(A/(A+B)*100)	5.3		33.3		15.2
		専門教育科目	専任担当科目数(A)	8.2	38.0	3.0	0.0	49.2
			兼任担当科目数(B)	0.8	11.0	0.0	0.0	11.8
			専兼比率(A/(A+B)*100)	91.1	77.6	100.0		80.7

2014年度秋学期

学部	学科等	区分		必修科目	選択必修科目	選択科目	自由科目	全開設授業科目
社会安全学部	安全マネジメント学科	外国語科目	専任担当科目数(A)	0.7	0.0	2.0	0.0	2.7
			兼任担当科目数(B)	11.3	0.0	4.0	0.0	15.3
			専兼比率(A/(A+B)*100)	5.5		33.3		14.8
		専門教育科目	専任担当科目数(A)	8.0	44.3	2.0	0.0	54.3
			兼任担当科目数(B)	0.0	12.7	0.0	0.0	12.7
			専兼比率(A/(A+B)*100)	100.0	77.8	100.0		81.1

2014年度春学期

学部	学科等	区分		必修科目	選択必修科目	選択科目	自由科目	全開設授業科目
システム理工学部	外国語科目		専任担当科目数(A)	2.8		2.4		5.2
			兼任担当科目数(B)	15.2		15.6		30.8
			専兼比率(A/(A+B)*100)	15.6		13.3		14.4
	数学科	専門教育科目	専任担当科目数(A)	5.0	18.0	9.0	4.2	36.2
			兼任担当科目数(B)	0.0	1.0	3.0	13.8	17.8
			専兼比率(A/(A+B)*100)	100.0	94.7	75.0	23.3	67.0
	物理・応用物理学科	専門教育科目	専任担当科目数(A)	6.9	11.0	7.3	5.2	30.4
			兼任担当科目数(B)	3.1	2.0	3.7	16.8	25.6
			専兼比率(A/(A+B)*100)	69.0	84.6	66.4	23.6	54.3
	機械工学科	専門教育科目	専任担当科目数(A)	18.0	17.0	9.0	6.2	50.2
			兼任担当科目数(B)	0.0	0.0	4.0	19.8	23.8
			専兼比率(A/(A+B)*100)	100.0	100.0	69.2	23.8	67.8
	電気電子情報工学科	専門教育科目	専任担当科目数(A)	4.5	15.0	12.0	6.2	37.7
			兼任担当科目数(B)	1.5	2.0	2.0	21.8	27.3
			専兼比率(A/(A+B)*100)	75.0	88.2	85.7	22.1	58.0

2014年度春学期

学部	学科等	区分		必修科目	選択必修科目	選択科目	自由科目	全開設授業科目
環境都市工学部	外国語科目		専任担当科目数(A)	2.1		2.4		4.5
			兼任担当科目数(B)	15.9		15.6		31.5
			専兼比率(A/(A+B)*100)	11.7		13.3		12.5
	建築学科	専門教育科目	専任担当科目数(A)	12.4		10.0	4.2	26.6
			兼任担当科目数(B)	1.6		7.0	13.8	22.4
			専兼比率(A/(A+B)*100)	88.6		58.8	23.3	54.3
	都市システム工学科	専門教育科目	専任担当科目数(A)	20.3		26.4	5.2	51.9
			兼任担当科目数(B)	2.7		2.6	17.8	23.1
			専兼比率(A/(A+B)*100)	88.3		91.0	22.6	69.2
	エネルギー・環境工学科	専門教育科目	専任担当科目数(A)	10.0	4.0	12.0	6.2	32.2
			兼任担当科目数(B)	0.0	1.0	4.0	17.8	22.8
			専兼比率(A/(A+B)*100)	100.0	80.0	75.0	25.8	58.5

検索

2014年度春学期

学部	学科等	区分		必修科目	選択必修科目	選択科目	自由科目	全開設授業科目
化学生命工学部	外国語科目		専任担当科目数(A)	2.4		2.4		4.8
			兼任担当科目数(B)	15.6		15.6		31.2
			専兼比率(A/(A+B)*100)	13.3		13.3		13.3
	化学・物質工学科	専門教育科目	専任担当科目数(A)	20.0	17.7	0.0	6.2	43.9
			兼任担当科目数(B)	1.0	5.3	1.0	17.8	25.1
			専兼比率(A/(A+B)*100)	95.2	77.0	0.0	25.8	63.6
	生命・生物工学科	専門教育科目	専任担当科目数(A)	10.0	14.0	1.0	4.2	29.2
			兼任担当科目数(B)	0.0	1.0	3.0	14.8	18.8
			専兼比率(A/(A+B)*100)	100.0	93.3	25.0	22.1	60.8

2014年度秋学期

学部	学科等	区分		必修科目	選択必修科目	選択科目	自由科目	全開設授業科目
システム理工学部	外国語科目		専任担当科目数(A)	2.8		2.4		5.2
			兼任担当科目数(B)	15.2		15.6		30.8
			専兼比率(A/(A+B)*100)	15.6		13.3		14.4
	数学科	専門教育科目	専任担当科目数(A)	5.0	9.0	13.0	3.3	30.3
			兼任担当科目数(B)	0.0	3.0	4.0	17.7	24.7
			専兼比率(A/(A+B)*100)	100.0	75.0	76.5	15.7	55.1
	物理・応用物理学科	専門教育科目	専任担当科目数(A)	8.4	6.7	9.7	4.1	28.9
			兼任担当科目数(B)	2.6	6.3	5.3	19.9	34.1
			専兼比率(A/(A+B)*100)	76.4	51.5	64.7	17.1	45.9
	機械工学科	専門教育科目	専任担当科目数(A)	16.0	16.0	15.0	4.1	51.1
			兼任担当科目数(B)	0.0	3.0	3.0	21.9	27.9
			専兼比率(A/(A+B)*100)	100.0	84.2	83.3	15.8	64.7
	電気電子情報工学科	専門教育科目	専任担当科目数(A)	7.0	14.0	11.0	4.1	36.1
			兼任担当科目数(B)	2.0	3.0	2.0	23.9	30.9
			専兼比率(A/(A+B)*100)	77.8	82.4	84.6	14.6	53.9

2014年度秋学期

学部	学科等	区分		必修科目	選択必修科目	選択科目	自由科目	全開設授業科目
環境都市工学部	外国語科目		専任担当科目数(A)	2.1		2.4		4.5
			兼任担当科目数(B)	15.9		15.6		31.5
			専兼比率(A/(A+B)*100)	11.7		13.3		12.5
	建築学科	専門教育科目	専任担当科目数(A)	11.9		19.9	2.3	34.1
			兼任担当科目数(B)	1.1		6.1	17.7	24.9
			専兼比率(A/(A+B)*100)	91.5		76.5	11.5	57.8
	都市システム工学科	専門教育科目	専任担当科目数(A)	22.7	1.0	19.9	4.3	47.9
			兼任担当科目数(B)	1.3	0.0	5.1	21.7	28.1
			専兼比率(A/(A+B)*100)	94.6	100.0	79.6	16.5	63.0
	エネルギー・環境工学科	専門教育科目	専任担当科目数(A)	11.7	2.0	16.7	3.1	33.5
			兼任担当科目数(B)	0.3	0.0	2.3	19.9	22.5
			専兼比率(A/(A+B)*100)	97.5	100.0	87.9	13.5	59.8

検索

2014年度秋学期

学部	学科等	区分		必修科目	選択必修科目	選択科目	自由科目	全開設授業科目
化学生命工学部	外国語科目		専任担当科目数(A)	2.4		2.4		4.8
			兼任担当科目数(B)	15.6		15.6		31.2
			専兼比率(A/(A+B)*100)	13.3		13.3		13.3
	化学・物質工学科	専門教育科目	専任担当科目数(A)	21.9	16.7	0.0	4.1	42.7
			兼任担当科目数(B)	2.1	2.3	2.0	19.9	26.3
			専兼比率(A/(A+B)*100)	91.3	87.9	0.0	17.1	61.9
	生命・生物工学科	専門教育科目	専任担当科目数(A)	11.0	16.2		4.2	31.4
			兼任担当科目数(B)	0.0	2.8		17.8	20.6
			専兼比率(A/(A+B)*100)	100.0	85.3		19.1	60.4

（イ） 全学部の外国語科目・全学部の共通教養科目（全学共通科目）の専任・兼任比率 (051612)

全学部外国語科目総数　　2014年度

区分		Ⅰa	Ⅰb	Ⅱa	Ⅱb	Ⅲa	Ⅲb	Ⅳa	Ⅳb	Ⅴa	Ⅴb	Ⅵa
英語	専任担当科目数(A)	11	12	29	27	20	20	20	20	3	3	1
	兼任担当科目数(B)	212	211	140	136	172	172	170	170	21	21	23
	専兼比率(A/(A+B)*100)	4.93	5.38	17.16	16.56	10.42	10.42	10.53	10.53	12.50	12.50	4.17
ドイツ語	専任担当科目数(A)	4	4	3	3	3	3	1	1	1	1	1
	兼任担当科目数(B)	51	51	52	52	20	21	22	23	2	2	2
	専兼比率(A/(A+B)*100)	7.27	7.27	5.45	5.45	13.04	12.50	4.35	4.17	33.33	33.33	33.33
フランス語	専任担当科目数(A)	3	3	2	2	1	1			1	1	2
	兼任担当科目数(B)	36	36	37	37	19	19	20	20	2	2	1
	専兼比率(A/(A+B)*100)	7.69	7.69	5.13	5.13	5.00	5.00	0.00	0.00	33.33	33.33	66.67
ロシア語	専任担当科目数(A)	2	2			1	1	1	1	1	1	
	兼任担当科目数(B)	8	8	10	10	5	6	5	6	1	1	2
	専兼比率(A/(A+B)*100)	20.00	20.00	0.00	0.00	16.67	14.29	16.67	14.29	50.00	50.00	0.00
スペイン語	専任担当科目数(A)	3	3			2	2	1	1	1	1	
	兼任担当科目数(B)	26	26	29	29	17	17	18	18	1	1	2
	専兼比率(A/(A+B)*100)	10.34	10.34	0.00	0.00	10.53	10.53	5.26	5.26	50.00	50.00	0.00
中国語	専任担当科目数(A)	8	8			3	3	1	1			
	兼任担当科目数(B)	81	81	89	89	36	37	38	38	3	3	3
	専兼比率(A/(A+B)*100)	8.99	8.99	0.00	0.00	7.69	7.50	2.56	2.56	0.00	0.00	0.00
朝鮮語	専任担当科目数(A)	1	1	2	2	1	1	1	1			
	兼任担当科目数(B)	19	19	18	18	14	14	14	14	2	2	2
	専兼比率(A/(A+B)*100)	5.00	5.00	10.00	10.00	6.67	6.67	6.67	6.67	0.00	0.00	0.00

検索

2014年度

区　分		Ⅵb	Ⅶa	Ⅶb	Ⅷa	Ⅷb	A	B	C	D	全開設授業科目	
											春学期	秋学期
英　語	専任担当科目数(A)	1									84	83
	兼任担当科目数(B)	23	3	3	3	3	1	1	1	1	746	741
	専兼比率(A/(A+B)*100)	4.17	0.00	0.00	0.00	0.00	0.00	0.00	0.00	0.00	10.12	10.07
ドイツ語	専任担当科目数(A)	1									13	13
	兼任担当科目数(B)	2	2	2	2	2		1		1	153	157
	専兼比率(A/(A+B)*100)	33.33	0.00	0.00	0.00	0.00		0.00		0.00	7.83	7.65
フランス語	専任担当科目数(A)	2									9	9
	兼任担当科目数(B)	1	1	1	1	1	1	1		1	118	119
	専兼比率(A/(A+B)*100)	66.67	0.00	0.00	0.00	0.00	0.00	0.00		0.00	7.09	7.03
ロシア語	専任担当科目数(A)										5	5
	兼任担当科目数(B)	2	2	2	2	2		1		1	35	39
	専兼比率(A/(A+B)*100)	0.00	0.00	0.00	0.00	0.00		0.00		0.00	12.50	11.36
スペイン語	専任担当科目数(A)										7	7
	兼任担当科目数(B)	2	3	3	3	3	1	1		1	100	101
	専兼比率(A/(A+B)*100)	0.00	0.00	0.00	0.00	0.00	0.00	0.00		0.00	6.54	6.48
中　国　語	専任担当科目数(A)										12	12
	兼任担当科目数(B)	3	4	4	4	4		1	1	1	259	261
	専兼比率(A/(A+B)*100)	0.00	0.00	0.00	0.00	0.00		0.00	0.00	0.00	4.43	4.40
朝　鮮　語	専任担当科目数(A)										5	5
	兼任担当科目数(B)	2	2	2	2	2	1	1	1	1	75	75
	専兼比率(A/(A+B)*100)	0.00	0.00	0.00	0.00	0.00	0.00	0.00	0.00	0.00	6.25	6.25

(注)　英語には上級英語を含む。

全学部共通教養科目（全学共通科目）総数　　2014年度

区　分		選択科目
共通教養科目 (全学共通科目)	専任担当科目数(A)	110.23
	兼任担当科目数(B)	133.77
	専兼比率(A/(A+B)*100)	45.18

(注)1　2013年度から文学部・経済学部・商学部・社会学部はフレックス・第２部（６限以降に開講）の科目も含む。
　　2　全学部外国語科目総数について、英語には上級英語を含む。

検索

イ　共通教養（全学共通）・外国語・専門の量的配分（科目数）（051621）

2014年度

学部	学科 専攻	共通教養 科目	外国語 科目	専門教育科目				合計
				必修科目	選択必修 科目	選択科目	自由科目	
法学部	法学政治学科	233	96			154	54	537
文学部	総合人文学科	216	96	837				1,149
経済学部	経済理論専修	248	97	10	30	122	65	572
	金融・会計専修（金融コース）				32	120		572
	金融・会計専修（会計コース）				31	129		580
	公共経済専修				29	123		572
	歴史・社会専修				30	122		572
	産業・企業経済専修				30	122		572
	国際経済専修				32	144		596
	統計・情報処理専修				30	122		572
商学部	商学科	180	96	6		240	57	579
社会学部	社会学専攻	213	96	11		65	69	454
	心理学専攻	213	96	14		61	69	453
	メディア専攻	213	96	10		63	69	451
	社会システムデザイン専攻	213	96	9		69	69	456
政策創造学部	政策学科	252	104			137	61	554
	国際アジア法政策学科	252	104			137	36	529
外国語学部	外国語学科	242	48	27	80	55	23	475
システム理工学部	数学科	259	72	12	23	43	24	433
	物理・応用物理学科（基礎・計算物理コース）	258	72	20	12	39	39	440
	物理・応用物理学科（応用物理コース）	258	72	20	11	39	39	439
	機械工学科（各コース共通）	258	72	25	12	43	44	454
	電気電子情報工学科（各コース共通）	260	72	11	25	22	47	437
環境都市工学部	建築学科	259	72	24	ー	45	28	428
	都市システム工学科（都市デザインコース）	260	72	27	2	38	40	439
	都市システム工学科（都市環境計画コース）	260	72	27	2	42	40	443
	都市システム工学科（都市情報システムコース）	260	72	27	2	33	40	434
	エネルギー・環境工学科	260	72	25	6	34	36	433
化学生命工学部	化学・物質工学科（マテリアル科学コース）	257	72	26	19	6	37	417
	化学・物質工学科（応用化学コース）	257	72	22	19	5	37	412
	化学・物質工学科（バイオ分子化学コース）	257	72	22	20	5	37	413
	生命・生物工学科	261	72	19	25	13	30	420

(注)1　留学生科目のうち、日本語Ⅰ～Ⅳは外国語、日本事情Ⅰ・Ⅱは共通教養科目としてカウント。
　　2　外国語科目に、海外研修（各セミナー）、検定認定、語学実習（各セミナー）は認めない。

検索

2014年度

学部	学科 専攻	共通教養科目	外国語科目	専門教育科目				合計
				必修科目	選択必修科目	選択科目	自由科目	
人間健康学部	人間健康学科（ｽﾎﾟｰﾂと健康ｺｰｽ）	33	40	10	4	114	27	228
	人間健康学科（福祉と健康ｺｰｽ）	33	40	10	4	123	27	237

(注)1　留学生科目のうち、日本事情Ⅰ・Ⅱは全学共通科目としてカウント。
　　2　外国語科目に、海外研修（各セミナー）は認めない。

2014年度

学部	導入科目	基礎科目	共通教養科目	外国語科目	基幹科目	展開科目	実習科目	演習科目	教職・その他の科目	合計
総合情報学部	2	16	15	166	7	112	44	2	20	384

(注)　留学生科目は外国語科目としてカウント。

2014年度

学部	基礎科目群					専門科目群			統合科目群				自由科目	合計
	必修科目	選択必修科目	選択科目	共通教養科目	外国語科目	共通専門科目	社会災害ﾏﾈｼﾞﾒﾝﾄ科目	自然災害ﾏﾈｼﾞﾒﾝﾄ科目	必修実習科目	選択実習科目	必修演習科目	選択演習科目		
社会安全学部	3	3	20	14	48	38	12	11	1	11	4	1	36	202

(注)1　留学生科目のうち、日本語Ⅰ～Ⅵは外国語、日本事情Ⅰ・Ⅱは共通基礎科目（全学共通科目）としてカウント。
　　2　外国語科目に、海外研修（各セミナー）、検定認定は認めない。

検索

ウ　必修・選択の区分の量的配分（単位数）（051631）

2014年度

学部	学科		共通教養科目	外国語科目	共通教養外国語合計	専門教育科目	合計	割合(%)
法学部	法学政治学科	卒業必要単位数	20	16	36	94	130	100.0
		必修科目単位数						0.0
		選択必修科目単位数						0.0
		選択科目単位数	20	16	36	94	130	100.0

学部学科	専修		共通教養科目	外国語科目	共通教養外国語合計	専門教育科目	合計	割合(%)
文学部 総合人文学科	英米文学 英語学	卒業必要単位数	20～48	16～28	36～76	60～88	124	100.0
		必修科目単位数				18	18	14.5
		選択必修科目単位数				6	6	4.8
		選択科目単位数	20～48	16～28	36～76	36～64	100	80.6
	英米文化	卒業必要単位数	20～48	16～28	36～76	60～88	124	100.0
		必修科目単位数				18	18	14.5
		選択必修科目単位数				6	6	4.8
		選択科目単位数	20～48	16～28	36～76	36～64	100	80.6
	国語国文学	卒業必要単位数	20～48	16～28	36～76	60～88	124	100.0
		必修科目単位数				18	18	14.5
		選択必修科目単位数				6	6	4.8
		選択科目単位数	20～48	16～28	36～76	36～64	100	80.6
	哲学倫理学	卒業必要単位数	20～48	16～28	36～76	60～88	124	100.0
		必修科目単位数				18	18	14.5
		選択必修科目単位数				6	6	4.8
		選択科目単位数	20～48	16～28	36～76	36～64	100	80.6
	比較宗教学	卒業必要単位数	20～48	16～28	36～76	60～88	124	100.0
		必修科目単位数				18	18	14.5
		選択必修科目単位数				6	6	4.8
		選択科目単位数	20～48	16～28	36～76	36～64	100	80.6
	芸術学美術史	卒業必要単位数	20～48	16～28	36～76	60～88	124	100.0
		必修科目単位数				18	18	14.5
		選択必修科目単位数				6	6	4.8
		選択科目単位数	20～48	16～28	36～76	36～64	100	80.6
	フランス学	卒業必要単位数	20～48	16～28	36～76	60～88	124	100.0
		必修科目単位数				18	18	14.5
		選択必修科目単位数				6	6	4.8
		選択科目単位数	20～48	16～28	36～76	36～64	100	80.6
	ドイツ学	卒業必要単位数	20～48	16～28	36～76	60～88	124	100.0
		必修科目単位数				18	18	14.5
		選択必修科目単位数				6	6	4.8
		選択科目単位数	20～48	16～28	36～76	36～64	100	80.6
	日本史・文化遺産学	卒業必要単位数	20～48	16～28	36～76	60～88	124	100.0
		必修科目単位数				18	18	14.5
		選択必修科目単位数				6	6	4.8
		選択科目単位数	20～48	16～28	36～76	36～64	100	80.6
	世界史	卒業必要単位数	20～48	16～28	36～76	60～88	124	100.0
		必修科目単位数				18	18	14.5
		選択必修科目単位数				6	6	4.8
		選択科目単位数	20～48	16～28	36～76	36～64	100	80.6

検索

2014年度

学部学科	専修		共通教養科目	外国語科目	共通教養外国語合計	専門教育科目	合計	割合(%)
文学部 総合人文学科	地理学・地域環境学（地理学）	卒業必要単位数	20～48	16～28	36～76	60～88	124	100.0
		必修科目単位数				14	14	11.3
		選択必修科目単位数				6	6	4.8
		選択科目単位数	20～48	16～28	36～76	40～68	104	83.9
	地理学・地域環境学（地域環境学）	卒業必要単位数	20～48	16～28	36～76	60～88	124	100.0
		必修科目単位数				37	37	29.8
		選択必修科目単位数				18	18	14.5
		選択科目単位数	20～48	16～28	36～76	5～33	69	55.6
	中国学	卒業必要単位数	20～48	16～28	36～76	60～88	124	100.0
		必修科目単位数				18	18	14.5
		選択必修科目単位数				6	6	4.8
		選択科目単位数	20～48	16～28	36～76	36～64	100	80.6
	教育文化	卒業必要単位数	20～48	16～28	36～76	60～88	124	100.0
		必修科目単位数				18	18	14.5
		選択必修科目単位数				6	6	4.8
		選択科目単位数	20～48	16～28	36～76	36～64	100	80.6
	初等教育学	卒業必要単位数	20～48	16～28	36～76	60～88	124	100.0
		必修科目単位数				10	10	8.1
		選択必修科目単位数				6	6	4.8
		選択科目単位数	20～48	16～28	36～76	44～72	108	87.1
	心理学	卒業必要単位数	20～48	16～28	36～76	60～88	124	100.0
		必修科目単位数				18	18	14.5
		選択必修科目単位数				6	6	4.8
		選択科目単位数	20～48	16～28	36～76	36～64	100	80.6
	情報文化学	卒業必要単位数	20～48	16～28	36～76	60～88	124	100.0
		必修科目単位数				18	18	14.5
		選択必修科目単位数				6	6	4.8
		選択科目単位数	20～48	16～28	36～76	36～64	100	80.6
	映像文化	卒業必要単位数	20～48	16～28	36～76	60～88	124	100.0
		必修科目単位数				18	18	14.5
		選択必修科目単位数				6	6	4.8
		選択科目単位数	20～48	16～28	36～76	36～64	100	80.6
	文化共生学	卒業必要単位数	20～48	16～28	36～76	60～88	124	100.0
		必修科目単位数				18	18	14.5
		選択必修科目単位数				6	6	4.8
		選択科目単位数	20～48	16～28	36～76	36～64	100	80.6
	アジア文化	卒業必要単位数	20～48	16～28	36～76	60～88	124	100.0
		必修科目単位数				18	18	14.5
		選択必修科目単位数				6	6	4.8
		選択科目単位数	20～48	16～28	36～76	36～64	100	80.6

検索

2014年度

学部学科	学科		共通教養科目	外国語科目	共通教養外国語合計	専門教育科目	合計	割合(%)
経済学部	経済学科	卒業必要単位数	20	16	36	88	124	100.0
		必修科目単位数			0	22	22	17.7
		選択必修科目単位数			0	20	20	16.1
		選択科目単位数	20	16	36	46	82	66.1

2014年度

学部	学科		共通教養科目	外国語科目	共通教養外国語合計	専門教育科目	合計	割合(%)
商学部	商学科	卒業必要単位数	20	16	36	92	128	100.0
		必修科目単位数			0	12	12	9.4
		選択必修科目単位数			0		0	0.0
		選択科目単位数	20	16	36	80	116	90.6

2014年度

学部	専攻		共通教養科目	外国語科目	共通教養外国語合計	専門教育科目	合計	割合(%)
社会学部 社会学科	社会学専攻	卒業必要単位数	16	12	32	84	124	100.0
		必修科目単位数				22	22	17.7
		選択科目単位数	16	12	32	62	102	82.3
	心理学専攻	卒業必要単位数	16	12	32	84	124	100.0
		必修科目単位数				28	28	22.6
		選択科目単位数	16	12	32	56	96	77.4
	メディア専攻	卒業必要単位数	16	12	32	84	124	100.0
		必修科目単位数				20	20	16.1
		選択科目単位数	16	12	32	64	104	83.9
	社会システムデザイン専攻	卒業必要単位数	16	12	32	84	124	100.0
		必修科目単位数				18	18	14.5
		選択科目単位数	16	12	32	66	106	85.5

2014年度

学部	学科		共通教養科目	外国語科目	共通教養外国語合計	専門教育科目	合計	割合(%)
政策創造学部	政策学科	卒業必要単位数	10	16	26	98	124	100.0
		必修科目単位数			0		0	0.0
	国際アジア比較法政策学科	選択必修科目単位数			0		0	0.0
		選択科目単位数	10	16	26	98	124	100.0

検索

2014年度

学部	専修		共通教養科目	全学共通外国語	専門教育科目	合計	割合(%)
外国語学部	外国語学科	卒業必要単位数	12～20	0～6	98～112	124	100.0
		必修科目単位数			20	20	16.1
		選択必修科目単位数			30～92	30	24.2
		選択科目単位数	12～20	0～6	0～62	74	59.7

2014年度

学部	学科		共通教養科目	外国語科目	導入科目	基礎科目	応用科目	演習科目	選択科目	自由科目	合計	割合(%)
人間健康学部	人間健康学科(スポーツと健康コース)	卒業必要単位数	16	8	62			(注1)		124	100.0	100.0
		必修科目単位数		8	4	4	12			28	22.6	22.6
		選択必修科目単位数			2		4			6	4.8	4.8
		選択科目単位数			16	20 (※1)				90	72.6	72.6
	人間健康学科(福祉と健康コース)	卒業必要単位数	16	8	62			(注1)		124	100.0	100.0
		必修科目単位数		8	8	6	12			34	27.4	27.4
		選択必修科目単位数			2		4			6	4.8	4.8
		選択科目単位数			12	18 (※2)				84	67.7	67.7

(注1)　修得した選択科目・自由科目の単位は24単位まで卒業所要単位に算入
(※1)　〔スポーツと健康コース〕科目から10単位選択しなければならない
(※2)　〔福祉と健康コース〕科目から６単位選択しなければならない

2014年度

学部	学科		導入科目	基礎科目	共通教養科目	外国語科目	基幹科目	展開科目	実習科目	演習科目	合計	割合(%)
総合情報学部	総合情報学科	卒業必要単位数	24			16	14	58	8	10	130	100.0
		必修科目単位数					14		1	10	25	19.2
		選択必修科目単位数				16					16	12.3
		選択科目単位数	24					58	7		89	68.5

2014年度

学部	学科		基礎科目群		専門科目群	統合科目群	その他(注)	合計	割合(%)
			外国語以外	外国語					
社会安全学部	安全マネジメント学科	卒業必要単位数	30	12	40	18	24	124	100.0
		必修科目単位数	6	12	0	15	0	33	26.6
		選択必修科目単位数	18	0	40	3	0	61	49.2
		選択科目単位数	6	0	0	0	24	30	24.2

(注)　各科目群における卒業必要単位数を超過して修得した単位数を指す

検索

2014年度

学部	学科	コース		共通教養科目（A群）	外国語科目	共通教養科目(B･C･K群)	共通教養・外国語合計	専門教育科目	合計	割合(%)
システム理工学部	数学科	—	卒業必要単位数	20	12		32	96	128	100.0
			必修科目単位数	4			4	26	30	23.4
			選択必修科目単位数				0	14	14	10.9
			選択科目単位数	16	12	(2)	28	56	84	65.6
	物理・応用物理学科	コース共通	卒業必要単位数	20	12		32	96	128	100.0
			必修科目単位数	12			12	46	58	45.3
			選択必修科目単位数				0	4	4	3.1
			選択科目単位数	8	12	(2)	20	46	66	51.6
	機械工学科	コース共通	卒業必要単位数	20	12		32	96	128	100.0
			必修科目単位数	12			12	64	76	59.4
			選択必修科目単位数				0	16	16	12.5
			選択科目単位数	8	12	(2)	20	16	36	28.1
	電気電子情報工学科	コース共通	卒業必要単位数	20	12		32	96	128	100.0
			必修科目単位数	12			12	24	36	28.1
			選択必修科目単位数				0	42	42	32.8
			選択科目単位数	8	12	(2)	20	30	50	39.1
環境都市工学部	建築学科	—	卒業必要単位数	20	12		32	96	128	100.0
			必修科目単位数	10			10	52	62	48.4
			選択必修科目単位数				0		0	0.0
			選択科目単位数	10	12	(2)	22	44	66	51.6
	都市システム工学科	コース共通	卒業必要単位数	20	12		32	96	128	100.0
			必修科目単位数	10			10	55	65	50.8
			選択必修科目単位数				0	3	3	2.3
			選択科目単位数	10	12	(2)	22	38	60	46.9
	エネルギー・環境工学科	コース共通	卒業必要単位数	20	12		32	96	128	100.0
			必修科目単位数	12			12	52	64	50.0
			選択必修科目単位数				0	8	8	6.3
			選択科目単位数	8	12	(2)	20	36	56	43.8
化学生命工学部	化学・物質工学科	コース共通	卒業必要単位数	20	12		32	96	128	100.0
		マテリアル科学	必修科目単位数	12			12	61	73	57.0
		応用化学・バイオ分子化学	必修科目単位数	12			12	59	71	55.5
		コース共通	選択必修科目単位数				0	29	29	22.7
		マテリアル科学	選択科目単位数	8	12	(2)	20	6	26	20.3
		応用化学・バイオ分子化学	選択科目単位数	8	12	(2)	20	8	28	21.9
	生命・生物工学科	コース共通	卒業必要単位数	20	12		32	96	128	100.0
			必修科目単位数	8			8	43	51	39.8
			選択必修科目単位数				0	44	44	34.4
			選択科目単位数	12	12	(2)	24	9	33	25.8

(注)1　自己形成科目群
2　基盤科目群、実践科目群、大学・学部連携科目群および関西大学科目群
3　共通教養科目(基盤科目群、実践科目群、大学・学部連携科目群および関西大学科目群)の科目については、合計２単位を限度に共通教養科目の卒業所要単位に算入することができる。

検索

(7) 外国語科目学部別クラス平均履修者数及びクラス数（2013年度）（051701）

区分	ｸﾗｽ平均履修者数							クラス数							
部	デイタイムコース							デイタイムコース							合計
学部 / 科目	法	文	経済	商	社会	政策	理工系	法	文	経済	商	社会	政策	理工系	
英語Ⅰa･b	31	28	32	35	29	33	33	27	29	24	24	29	12	38	183
英語Ⅱa･b	40	35	39	44	40	45	43	21	23	19	18	21	9	29	140
英語Ⅲa･b	37	32	37	34	39	40	39	23	26	21	22	24	11	34	161
英語Ⅳa･b	37	34	36	37	42	38	36	23	23	19	19	21	10	38	153
英語Ⅴa･b	15							5							5
英語Ⅵa･b	11							4							4
ドイツ語Ⅰa･b	37	29	34	23	27	18	43	19	6	4	4	5	2	12	52
ドイツ語Ⅱa･b	35	31	34	24	28	18	42	18	6	4	4	5	2	13	52
ドイツ語Ⅲa･b	28	31	26	23	5	22	0	4	6	4	3	2	2	0	21
ドイツ語Ⅳa･b	29	32	25	21	6	23	0	4	6	4	3	2	2	0	21
ドイツ語Ⅴa･b	5							1							1
ドイツ語Ⅵa･b	6							1							1
フランス語Ⅰa･b	23	26	25	25	17	12	26	11	5	3	2	4	2	6	33
フランス語Ⅱa･b	23	25	24	21	18	12	23	10	5	3	3	4	2	7	34
フランス語Ⅲa･b	16	25	17	14	5	15	0	3	5	3	2	2	2	0	17
フランス語Ⅳa･b	15	27	14	11	6	14	0	3	5	3	3	2	2	0	18
フランス語Ⅴa･b	9							1							1
フランス語Ⅵa･b	5							1							1
ロシア語Ⅰa･b	24	22	15	38		7	22	1	1	1	1		1	2	7
ロシア語Ⅱa･b	20	22	13	41		7	22	1	1	1	1		1	2	7
ロシア語Ⅲa･b	29		12	15		5	2	1		1	1		1	1	5
ロシア語Ⅳa･b	25		13	15		5	2	1		1	1		1	1	5
ロシア語Ⅴa･b	2							1							1
ロシア語Ⅵa･b	2							1							1
スペイン語Ⅰa･b	40	42	49	40	41	33	－	3	4	3	5	5	2	－	22
スペイン語Ⅱa･b	38	44	46	41	45	32	－	3	4	3	5	5	2	－	22
スペイン語Ⅲa･b	29	38	38	33	3	16	－	1	3	3	4	1	2	－	14
スペイン語Ⅳa･b	29	43	34	33	4	17	－	1	3	3	4	2	2	－	15
スペイン語Ⅴa･b	6						－	1						－	1
スペイン語Ⅵa･b	11						－	1						－	1
中国語Ⅰa･b	30.27	20.95	24.5	28.42	25.86	21.9	26.45	13	10	14	13	11	5	19	85
中国語Ⅱa･b	31.23	21.7	25.5	28.73	25.79	21	26.01	11	10	13	13	12	5	20	84
中国語Ⅲa･b	15.38	39	32.19	29	8.167	26.3	0	4	6	13	13	3	5	0	44
中国語Ⅳa･b	16.55	36.93	29.96	28.54	7.333	26.1	0	4	7	13	13	3	5	0	45
中国語Ⅴa･b	12							1							1
中国語Ⅵa･b	12							1							1
朝鮮語Ⅰa･b	27.2	35.67	29.83	28	33.5	40	－	5	3	3	3	4	1	－	19
朝鮮語Ⅱa･b	29	37.33	25.67	32.5	37.25	42.5	－	5	3	3	3	4	1	－	19
朝鮮語Ⅲa･b	36		28	21		21	－	3		3	5		2	－	13
朝鮮語Ⅳa･b	35		27	22		22	－	3		3	5		2	－	13
朝鮮語Ⅴa･b	16						－	1						－	1
朝鮮語Ⅵa･b	10						－	1						－	1
日本語Ⅰ	32							2							2
日本語Ⅱ	36							2							2
日本語Ⅲ	32							2							2
日本語Ⅳ	33							2							2
								2013年度クラス総数							1,333

(注)1　a、bそれぞれ１科目としてカウント
　　2　ＳＦクラス、課外活動（Xクラス）を除く

人間健康学部

区分	クラス平均履修者数																			
科目	英語								ドイツ語				フランス語				中国語			
学部	Ⅰa	Ⅰb	Ⅱa	Ⅱb	Ⅲa	Ⅲb	Ⅳa	Ⅳb	Ⅰa	Ⅰb	Ⅱa	Ⅱb	Ⅰa	Ⅰb	Ⅱa	Ⅱb	Ⅰa	Ⅰb	Ⅱa	Ⅱb
人間健康	41	41	41	41	45	45	45	45	2	2	2	2	1	1	2	1	8	8	7	6

区分	クラス数																				合計
科目	英語								ドイツ語				フランス語				中国語				
学部	Ⅰa	Ⅰb	Ⅱa	Ⅱb	Ⅲa	Ⅲb	Ⅳa	Ⅳb	Ⅰa	Ⅰb	Ⅱa	Ⅱb	Ⅰa	Ⅰb	Ⅱa	Ⅱb	Ⅰa	Ⅰb	Ⅱa	Ⅱb	
人間健康	10 (1)	10 (1)	10 (1)	10 (1)	10 (1)	10 (1)	10 (1)	10 (1)	1	1	1	1	1	1	1	1	1	1	1	1	92

( )内は、内数で上級外国語科目を示す。

検索

総合情報学部

○主選択

区分 / 科目 / 学部	クラス平均履修者数																																			
	英語												ドイツ語												フランス語											
	Ⅰa	Ⅰb	Ⅱa	Ⅱb	Ⅲa	Ⅲb	Ⅳa	Ⅳb	Ⅴa	Ⅴb	Ⅵa	Ⅵb	Ⅰa	Ⅰb	Ⅱa	Ⅱb	Ⅲa	Ⅲb	Ⅳa	Ⅳb	Ⅴa	Ⅴb	Ⅵa	Ⅵb	Ⅰa	Ⅰb	Ⅱa	Ⅱb	Ⅲa	Ⅲb	Ⅳa	Ⅳb	Ⅴa	Ⅴb	Ⅵa	Ⅵb
総合情報	34	34	44	44	41	43	42	42	43	42	36	35	10	9	9	9	9	12	14	14	13	13	23	22	3	4	4	4	3	4	7	5	7	5	9	10

区分 / 科目 / 学部	クラス平均履修者数																																			
	ロシア語												スペイン語												中国語											
	Ⅰa	Ⅰb	Ⅱa	Ⅱb	Ⅲa	Ⅲb	Ⅳa	Ⅳb	Ⅴa	Ⅴb	Ⅵa	Ⅵb	Ⅰa	Ⅰb	Ⅱa	Ⅱb	Ⅲa	Ⅲb	Ⅳa	Ⅳb	Ⅴa	Ⅴb	Ⅵa	Ⅵb	Ⅰa	Ⅰb	Ⅱa	Ⅱb	Ⅲa	Ⅲb	Ⅳa	Ⅳb	Ⅴa	Ⅴb	Ⅵa	Ⅵb
総合情報	22	23	21	23	21	22	20	22	20	20	28	25	21	21	23	23	22	21	15	14	19	18	21	19	25	25	19	22	26	26	38	33	34	31	29	24

区分 / 科目 / 学部	クラス平均履修者数											
	朝鮮語											
	Ⅰa	Ⅰb	Ⅱa	Ⅱb	Ⅲa	Ⅲb	Ⅳa	Ⅳb	Ⅴa	Ⅴb	Ⅵa	Ⅵb
総合情報	26	26	26	26	26	26	10	11	9	10	19	18

区分 / 科目 / 学部	クラス数																																			
	英語												ドイツ語												フランス語											
	Ⅰa	Ⅰb	Ⅱa	Ⅱb	Ⅲa	Ⅲb	Ⅳa	Ⅳb	Ⅴa	Ⅴb	Ⅵa	Ⅵb	Ⅰa	Ⅰb	Ⅱa	Ⅱb	Ⅲa	Ⅲb	Ⅳa	Ⅳb	Ⅴa	Ⅴb	Ⅵa	Ⅵb	Ⅰa	Ⅰb	Ⅱa	Ⅱb	Ⅲa	Ⅲb	Ⅳa	Ⅳb	Ⅴa	Ⅴb	Ⅵa	Ⅵb
総合情報	13 ⑤ (1)	13 ⑤ (1)	10 (1)	10 (1)	11 (1)	11 (1)	11 (1)	11 (1)	11 (1)	11 (1)	12 (1)	12 (1)	1	1	1	1	1	1	1	1	1	1	1	1	1	1	1	1	1	1	1	1	1	1	1	1

○ 内は、内数でコミュニケーションクラス数を示す。
( )内は、内数で上級外国語科目を示す。

区分 / 科目 / 学部	クラス数																																			
	ロシア語												スペイン語												中国語											
	Ⅰa	Ⅰb	Ⅱa	Ⅱb	Ⅲa	Ⅲb	Ⅳa	Ⅳb	Ⅴa	Ⅴb	Ⅵa	Ⅵb	Ⅰa	Ⅰb	Ⅱa	Ⅱb	Ⅲa	Ⅲb	Ⅳa	Ⅳb	Ⅴa	Ⅴb	Ⅵa	Ⅵb	Ⅰa	Ⅰb	Ⅱa	Ⅱb	Ⅲa	Ⅲb	Ⅳa	Ⅳb	Ⅴa	Ⅴb	Ⅵa	Ⅵb
総合情報	1	1	1	1	1	1	1	1	1	1	1	1	1	1	1	1	1	1	1	1	1	1	1	1	1	1	1	1	1	1	1	1	1	1	1	1

区分 / 科目 / 学部	クラス数												
	朝鮮語												合計
	Ⅰa	Ⅰb	Ⅱa	Ⅱb	Ⅲa	Ⅲb	Ⅳa	Ⅳb	Ⅴa	Ⅴb	Ⅵa	Ⅵb	
総合情報	1	1	1	1	1	1	1	1	1	1	1	1	208

○副選択

区分 / 科目 / 学部	クラス平均履修者数																																			
	英語				ドイツ語				フランス語				ロシア語				スペイン語				中国語				朝鮮語											
	Ⅶa	Ⅶb	Ⅷa	Ⅷb	Ⅶa	Ⅶb	Ⅷa	Ⅷb	Ⅶa	Ⅶb	Ⅷa	Ⅷb	Ⅶa	Ⅶb	Ⅷa	Ⅷb	Ⅶa	Ⅶb	Ⅷa	Ⅷb	Ⅶa	Ⅶb	Ⅷa	Ⅷb	Ⅶa	Ⅶb	Ⅷa	Ⅷb								
総合情報	35	34	32	32	24	25	34	35	29	32	18	22	21	21	27	26	41	45	32	32	35	38	35	35	34	35	26	32								

区分 / 科目 / 学部	クラス数																																			
	英語				ドイツ語				フランス語				ロシア語				スペイン語				中国語				朝鮮語											
	Ⅶa	Ⅶb	Ⅷa	Ⅷb	Ⅶa	Ⅶb	Ⅷa	Ⅷb	Ⅶa	Ⅶb	Ⅷa	Ⅷb	Ⅶa	Ⅶb	Ⅷa	Ⅷb	Ⅶa	Ⅶb	Ⅷa	Ⅷb	Ⅶa	Ⅶb	Ⅷa	Ⅷb	Ⅶa	Ⅶb	Ⅷa	Ⅷb	合計							
総合情報	3	3	3	3	3	3	2	2	1	1	1	1	2	2	2	2	3	3	3	3	4	4	5	5	2	2	2	2	72							

○外国人留学生科目

区分 / 科目 / 学部	クラス平均履修者数												クラス数												
	日本語												日本語												合計
	Ⅰa	Ⅰb	Ⅱa	Ⅱb	Ⅲa	Ⅲb	Ⅳa	Ⅳb	Ⅴa	Ⅴb	Ⅵa	Ⅵb	Ⅰa	Ⅰb	Ⅱa	Ⅱb	Ⅲa	Ⅲb	Ⅳa	Ⅳb	Ⅴa	Ⅴb	Ⅵa	Ⅵb	
総合情報	5	4	5	4	5	4	7	8	7	8	7	7	1	1	1	1	1	1	1	1	1	1	1	1	12

検索

社会安全学部

○必修

区分	クラス平均履修者数												クラス数												
科目	英語												英語												合計
学部	Ⅰa	Ⅰb	Ⅱa	Ⅱb	Ⅲa	Ⅲb	Ⅳa	Ⅳb	Ⅴa	Ⅴb	Ⅵa	Ⅵb	Ⅰa	Ⅰb	Ⅱa	Ⅱb	Ⅲa	Ⅲb	Ⅳa	Ⅳb	Ⅴa	Ⅴb	Ⅵa	Ⅵb	
社会安全	31	32	39	40	39	41	40	41	42	41	42	40	9 ③ (1)	9 ③ (1)	7 (1)	7 (1)	7 (1)	7 (1)	7 (1)	7 (1)	7 － (1)	7 － (1)	7 － (1)	7 － (1)	88

○ 内は、内数でコミュニケーションクラス数を示す。
( )内は、内数で上級外国語科目クラス数を示す。

○選択

区分	クラス平均履修者数												クラス数												
科目	ドイツ語				フランス語				中国語				ドイツ語				フランス語				中国語				合計
学部	Ⅰa	Ⅰb	Ⅱa	Ⅱb	Ⅰa	Ⅰb	Ⅱa	Ⅱb	Ⅰa	Ⅰb	Ⅱa	Ⅱb	Ⅰa	Ⅰb	Ⅱa	Ⅱb	Ⅰa	Ⅰb	Ⅱa	Ⅱb	Ⅰa	Ⅰb	Ⅱa	Ⅱb	
社会安全	10	3	7	3	11	5	7	4	23	5	20	6	1	1	1	1	1	1	1	1	1	1	1	1	12

○外国人留学生科目

区分	クラス平均履修者数												クラス数												
科目	日本語												日本語												合計
学部	Ⅰa	Ⅰb	Ⅱa	Ⅱb	Ⅲa	Ⅲb	Ⅳa	Ⅳb	Ⅴa	Ⅴb	Ⅵa	Ⅵb	Ⅰa	Ⅰb	Ⅱa	Ⅱb	Ⅲa	Ⅲb	Ⅳa	Ⅳb	Ⅴa	Ⅴb	Ⅵa	Ⅵb	
社会安全	0	0	0	0	0	0	1	1	1	1	2	2	1	1	1	1	1	1	1	1	1	1	1	1	12

検索

(8) 学部試験実施状況（2013年度）

ア 到達度の確認期日・担任科目数・受験者数・監督者数 (051811)

学期	コース	学部	外国語科目 担任科目数	受験者数(延)	監督者数 教員(延)	職員(延)	計(延)	監督者1人当り	専門教育科目 担任科目数	受験者数(延)	監督者数 教員(延)	職員(延)	計(延)	監督者1人当り
春学期 7/18～7/24	1限～5限	法	41	1,032	41	0	41	25.2	54	5,848	75	53	128	45.7
		文	40	981	40	0	40	24.5	25	2,254	33	18	51	44.2
		経済	63	1,611	62	0	62	26.0	26	2,352	36	25	61	38.6
		商	50	1,297	50	0	50	25.9	20	1,479	27	13	40	37.0
		社会	29	656	29	0	29	22.6	24	2,787	29	38	67	41.6
		政策	20	431	20	0	20	21.6	0	0	0	0	0	0.0
		外国語	0	0	0	0	0	0.0	0	0	0	0	0	0.0
		理工系	7	393	17	0	17	23.1	141	10,920	297	14	311	35.1
		合計	250	6,401	259	0	259	24.7	290	25,640	497	161	658	39.0
	6限・7	合計	0	0	0	0	0	0.0	0	0	0	0	0	0.0
	春学期 合計		**250**	**6,401**	**259**	**0**	**259**	**24.7**	**290**	**25,640**	**497**	**161**	**658**	**39.0**
秋学期 1/11, 16, 17 1/20～1/22	1限～5限	法	41	1,028	41	0	41	25.1	44	4,190	60	43	103	40.7
		文	42	1,052	42	0	42	25.0	13	1,006	14	8	22	45.7
		経済	62	1,642	62	0	62	26.5	24	1,842	29	20	49	37.6
		商	50	1,356	50	0	50	27.1	10	721	11	9	20	36.1
		社会	29	705	29	0	29	24.3	23	2,324	28	32	60	38.7
		政策	20	452	20	0	20	22.6	0	0	0	0	0	0.0
		外国語	0	0	0	0	0	0.0	1	31	1	0	1	31.0
		理工系	17	452	17	0	17	26.6	144	9,498	284	5	289	32.9
		合計	261	6,687	261	0	261	25.6	259	19,612	427	117	544	36.1
	6・7限	合計	0	0	0	0	0	0.0	0	0	0	0	0	0.0
	秋学期 合計		**261**	**6,687**	**261**	**0**	**261**	**25.6**	**259**	**19,612**	**427**	**117**	**544**	**36.1**
合計			**511**	**13,088**	**520**	**0**	**520**	**25.2**	**549**	**45,252**	**924**	**278**	**1,202**	**37.6**

学期	共通教養科目（全学共通科目） 担任科目数	受験者数(延)	監督者数 教員(延)	職員(延)	計(延)	監督者1人当り
春学期	38	3,956	63	30	93	42.5
秋学期	39	4,469	68	37	105	42.6
合計	**77**	**8,425**	**131**	**67**	**198**	**42.6**

学期	全科目合計 担任科目数	受験者数(延)	監督者数 教員(延)	職員(延)	計(延)	監督者1人当り
春学期合計	578	35,997	819	191	1,010	35.6
秋学期合計	559	30,768	756	154	910	33.8
合計	**1,137**	**66,765**	**1,575**	**345**	**1,920**	**34.8**

(注)1　1限～5限の合併試験科目については実施学部で算入。
　　2　システム理工、環境都市工、化学生命工および工学部は理工系学部としてまとめて表示。

学部	学期	基礎科目、共通教養科目（全学共通科目） 受験者数(延)	監督者数(延)	監督者1人当り	外国語科目 受験者数(延)	監督者数(延)	監督者1人当り	基幹科目 受験者数(延)	監督者数(延)	監督者1人当り	展開科目 受験者数(延)	監督者数(延)	監督者1人当り
総合情報	春学期 7/18～7/24	0	0	0.0	673	25	26.9	0	0	0.0	0	0	0.0
	秋学期 1/11, 16, 17 1/20～1/22	0	0	0.0	682	25	27.3	0	0	0.0	0	0	0.0
	合計	**0**	**0**	**0.0**	**1,355**	**50**	**27.1**	**0**	**0**	**0.0**	**0**	**0**	**0.0**

学部	学期	教職・その他の科目 受験者数(延)	監督者数(延)	監督者1人当り	合計 担任科目数	受験者数(延)	監督者数 教員(延)	職員(延)	計(延)	監督者1人当り
総合情報	春学期 7/18～7/24	0	0	0.0	25	673	23	2	25	26.9
	秋学期 1/11, 16, 17 1/20～1/22	0	0	0.0	25	682	25	0	25	27.3
	合計	**0**	**0**	**0.0**	**50**	**1,355**	**48**	**2**	**50**	**27.1**

検索

イ　定期試験期日・担任科目数・受験者数・監督者数　(051821)

学期	コース	学部	外国語科目 担任科目数	受験者数(延)	監督者数 教員(延)	職員(延)	計(延)	監督者1人当り	専門教育科目 担任科目数	受験者数(延)	監督者数 教員(延)	職員(延)	計(延)	監督者1人当り
春学期 7/25～8/1	1限～5限	法	0	0	0	0	0	0.0	45	11,631	122	115	237	49.1
		文	0	0	0	0	0	0.0	17	1,742	22	15	37	47.1
		経済	0	0	0	0	0	0.0	61	11,977	134	114	248	48.3
		商	0	0	0	0	0	0.0	58	12,244	136	121	257	47.6
		社会	0	0	0	0	0	0.0	56	10,950	112	142	254	43.1
		政策	0	0	0	0	0	0.0	22	5,752	49	56	105	54.8
		外国語	0	0	0	0	0	0.0	1	115	1	1	2	57.5
		理工系	0	0	0	0	0	0.0	95	10,078	228	39	267	37.7
		合計	0	0	0	0	0	0.0	355	64,489	804	603	1,407	45.8
	6・7限	合計	0	0	0	0	0	0.0	0	0	0	0	0	0.0
	春学期　合計		**0**	**0**	**0**	**0**	**0**	**0.0**	**355**	**64,489**	**804**	**603**	**1,407**	**45.8**
秋学期 1/23～1/30	1限～5限	法	0	0	0	0	0	0.0	50	12,459	132	112	244	51.1
		文	0	0	0	0	0	0.0	13	1,341	17	12	29	46.2
		経済	0	0	0	0	0	0.0	63	10,878	124	107	231	47.1
		商	0	0	0	0	0	0.0	59	10,775	133	116	249	43.3
		社会	0	0	0	0	0	0.0	53	9,123	91	112	203	44.9
		政策	0	0	0	0	0	0.0	18	4,975	48	49	97	51.3
		外国語	0	0	0	0	0	0.0	1	155	2	1	3	51.7
		理工系	0	0	0	0	0	0.0	113	10,240	278	5	283	36.2
		合計	0	0	0	0	0	0.0	370	59,946	825	514	1,339	44.8
	6・7限	合計	0	0	0	0	0	0.0	0	0	0	0	0	0.0
	秋学期　合計		**0**	**0**	**0**	**0**	**0**	0.0	**370**	**59,946**	**825**	**514**	**1,339**	44.8
合　計			**0**	**0**	**0**	**0**	**0**	**0.0**	**725**	**124,435**	**1,629**	**1,117**	**2,746**	**45.3**

学期	共通教養科目（全学共通科目） 担任科目数	受験者数(延)	監督者数 教員(延)	職員(延)	計(延)	監督者1人当り
春学期	115	16,504	247	126	373	44.2
秋学期	110	13,942	211	108	319	43.7
合　計	**225**	**30,446**	**458**	**234**	**692**	**44.0**

学期	全科目合計 担任科目数	受験者数(延)	監督者数 教員(延)	職員(延)	計(延)	監督者1人当り
春学期合計	355	64,489	804	603	1,407	45.8
秋学期合計	370	59,946	825	514	1,339	44.8
合　計	**725**	**124,435**	**1,629**	**1,117**	**2,746**	**45.3**

(注)1　1限～5限の合併試験科目については実施学部で算入。
　　2　システム理工、環境都市工、化学生命工および工学部は理工系学部としてまとめて表示。

検索

学部	学期	基礎科目、共通教養科目（全学共通科目） 受験者数（延）	監督者数（延）	監督者1人当り	外国語科目 受験者数（延）	監督者数（延）	監督者1人当り	基幹科目 受験者数（延）	監督者数（延）	監督者1人当り	展開科目 受験者数（延）	監督者数（延）	監督者1人当り
総合情報	春学期 7/25～8/1	1,967	47	41.9	0	0	0.0	2,155	43	50.1	7,759	189	41.1
	秋学期 1/23～1/30	2,964	68	43.6	0	0	0.0	1,389	32	43.4	6,558	165	39.7
	合　計	**4,931**	**115**	**42.9**	**0**	**0**	**0.0**	**3,544**	**75**	**47.3**	**14,317**	**354**	**40.4**

学部	学期	教職・その他の科目 受験者数（延）	監督者数（延）	監督者1人当り	合計 担任科目数	受験者数（延）	監督者数 教員（延）	職員（延）	計（延）	監督者1人当り
総合情報	春学期 7/25～8/1	0	0	0.0	77	11,881	273	6	279	42.6
	秋学期 1/23～1/30	117	4	29.3	78	11,028	263	6	269	41.0
	合　計	**117**	**4**	**29.3**	**155**	**22,909**	**536**	**12**	**548**	**41.8**

学部	学期	基礎科目群 担任科目数	受験者数（延）	監督者数 教員（延）	職員（延）	計（延）	監督者1人当り	専門科目群 担任科目数	受験者数（延）	監督者数 教員（延）	職員（延）	計（延）	監督者1人当り	統合科目群 担任科目数	受験者数（延）	監督者数 教員（延）	職員（延）	計（延）	監督者1人当り
社会安全	春学期 7/25～8/1	14	1,374	25	18	43	32.0	25	2,393	49	32	81	29.5	4	253	5	3	8	31.6
	秋学期 1/23～1/30	10	1,334	22	23	45	29.6	38	3,799	80	67	147	25.8	3	417	6	6	12	34.8
	合　計	**24**	**2,708**	**47**	**41**	**88**	**30.8**	**63**	**6,192**	**129**	**99**	**228**	**27.2**	**7**	**670**	**11**	**9**	**20**	**33.5**

学部	学期	自由科目群、その他 担任科目数	受験者数（延）	監督者数 教員（延）	職員（延）	計（延）	監督者1人当り	合計 担任科目数	受験者数（延）	監督者数 教員（延）	職員（延）	計（延）	監督者1人当り
社会安全	春学期 7/25～8/1	2	55	2	2	4	13.8	45	4,075	81	55	136	30.0
	秋学期 1/23～1/30	3	73	3	3	6	12.2	54	5,623	111	99	210	26.8
	合　計	**5**	**128**	**5**	**5**	**10**	**12.8**	**99**	**9,698**	**192**	**154**	**346**	**28.0**

学部	学期	基礎科目、全学共通科目 受験者数（延）	監督者数（延）	監督者1人当り	外国語科目 受験者数（延）	監督者数（延）	監督者1人当り	応用科目 受験者数（延）	監督者数（延）	監督者1人当り	選択科目 受験者数（延）	監督者数（延）	監督者1人当り
人間健康	春学期 7/25～7/31	772	24	32.2	0	0	0	1,677	50	33.5	167	5	33.4
	秋学期 1/24～1/30	1,199	39	30.7	0	0	0	800	28	28.6	53	2	26.5
	合　計	**1,971**	**63**	**31.3**	**0**	**0**	**0**	**2,477**	**78**	**31.8**	**220**	**7**	**31.4**

学部	学期	自由科目 受験者数（延）	監督者数（延）	監督者1人当り	合計 担任科目数	受験者数（延）	監督者数 教員（延）	職員（延）	計（延）	監督者1人当り
人間健康	春学期 7/25～7/31	319	8	39.9	22	2,935	62	25	87	33.7
	秋学期 1/24～1/30	344	10	34.4	22	2,396	50	29	79	30.3
	合　計	**663**	**18**	**36.8**	**44**	**5,331**	**112**	**54**	**166**	**32.1**

検索

(9) 学位授与状況（2013年度）（051901）

学　部	学士授与者数
法学部	694
文学部	829
経済学部	716
商学部	678
社会学部	810
政策創造学部	335
外国語学部	199
人間健康学部	324
総合情報学部	496
社会安全学部	235
システム理工学部	464
環境都市工学部	326
化学生命工学部	347
工学部	4
合　計	**6,457**

（注）　春学期学士授与を含む。

検索

2　大学院

(1)　大学院の修了所要単位（2014年度）（052101）

2014.4

課程	研究科	専攻・コースの区別（※専攻・コースによって異なる場合のみ記載）	必修科目					その他の配当科目	計	学位	備考
			専修科目			(総合情報学研究科)					
			講義	演習	実習	課題研究科目	論文指導				
博士課程前期課程	法学	法政研究コース	4	8	—			20	32	修士(法学)	注 1　法学研究科の「その他の配当科目」については、法政研究コースにおいては、専修科目以外の基本科目 4 単位以上、関連科目 4 単位以上及び展開科目 4 単位以上を含めなければならない。企業法務コース及び公共政策コースにおいては、当該コースの基本科目12単位以上、関連科目 8 単位以上、展開科目 4 単位以上を含めなければならない。 2　経済学研究科は専修科目制をとっていない。「演習」は「論文指導」を含む。 3　商学研究科の「演習」は「論文指導」または「課題研究指導」を含む。 4　社会学研究科は専修科目制をとっていない。「演習」には「論文指導」又は「課題研究」を含む。 5　理工学研究科は専修科目制をとっていない。「演習」は「ゼミナール」を指す。 また、各分野において、各分野の定める所定の単位数を含める必要がある。 6　外国語教育学研究科は専修科目制をとっていない。 また、選択必修科目のうち、指導教員の担当する科目2単位以上を含めなければならない。 7　心理学研究科社会心理学専攻において、「その他の配当科目」には基本科目群の選択科目から2 単位以上、発展科目群から 4 単位以上及び共通科目群から12単位以上を含めなければならない。 8　東アジア文化研究科は専修科目制をとっていない。また、「その他の配当科目」については、領域選択科目Ａ群・Ｂ群から各 2 単位以上を含めなければならない。 9 社会安全研究科の「演習」には「論文指導」を含む。
		企業法務コース	—	4	—			32	36		
		公共政策コース	—	4	—			32	36		
	文学	総合人文学専攻	—	8	—			24	32	修士(文学)	
	経済学	プロジェクトコース	4	8	—			20	32	修士(経済学)	
	商学	研究者コース	—	8	—			24	32	修士(商学)	
		専門職コース	4	4	—			24			
	社会学		—	8	—			22	30	修士(社会学)	
	総合情報学	社会情報学専攻	—	—	—	8	2	20	30	修士(情報学)	
		知識情報学専攻	—	—	—	8	2	20	30	修士(情報学)	
	理工学		—	8	—			22	30	修士(理学) 修士(工学)	
	外国語教育学		—	4	—			28	32	修士 (外国語教育学)	
	心理学	認知・発達心理学専攻	—	8	—			22	30	修士（心理学）	
		社会心理学専攻	—	8	—			22	30		
	東アジア文化	文化交渉学専攻	—	8	—			24	32	修士 （文化交渉学）	
	社会安全	防災・減災専攻	4	8	—			18	30	修士（学術）	
修士課程	ガバナンス	ガバナンス	—	4	—			26	30	修士（政策学）	ガバナンス研究科は専修科目制をとっていない。
	人間健康	人間健康	4	8	—			19	31	修士（健康学）	人間健康研究科は専修科目制をとっていない。

検索

課程	研究科	専攻・コースの区別 （※専攻・コースによって異なる場合のみ記載）	必修科目					その他の配当科目	計	学位	備考
			専修科目			（総合情報学研究科）					
			講義	演習	実習	課題研究科目	論文指導				
博士課程後期課程	法学		4	12	—			—	16	博士(法学)	注１　経済学研究科は専修科目制をとっていない。「演習」は「論文指導Ⅰ・Ⅱ」を含む。 ２　社会学研究科は専修科目制をとっていない。「演習」は「論文指導Ⅰ・Ⅱ・Ⅲ」を含む。 ３　理工学研究科は専修科目制をとっていない。「演習」とは「ゼミナール」を指す。 ４　外国語教育学研究科は専修科目制をとっていない。 ５　東アジア文化研究科は専修科目制をとっていない。
	文学	総合人文学専攻	—	12	—			4	16	博士(文学)	
	経済学		4	12	—			4	20	博士(経済学)	
	商学		4	12	—			4	20	博士(商学)	
	社会学		—	12	—			—	12	博士(社会学)	
	総合情報学	総合情報学専攻	—	8	—			4	12	博士(情報学)	
	理工学		—	8	—			—	8	博士(理学)	
	外国語教育学		—	8	—			2	10	博士 (外国語教育学)	
	心理学		—	12	—			—	12	博士（心理学）	
	社会安全	防災・減災専攻	—	8	—			6	14	博士（学術）	
	東アジア文化	文化交渉学専攻	—	12	—			4	16	博士 （文化交渉学）	

課程	研究科	専攻	必修科目			その他の配当科目	計	備考
			講義	演習	実習			
専門職学位課程	法務	法曹養成・未修者（３年修了）コース	40	22	—	38	100	注１　以下の科目を含め100単位以上を修得しなければならない。 (1) 法律基本科目Ａから必修科目26単位 (2) 法律基本科目Ｂから必修科目30単位 (3) 法律基本科目Ｃから選択必修科目4単位 (4) 法律実務基礎科目から必修科目6単位を含む12単位 (5) 展開・先端科目から16単位 (6) 基礎法学・隣接科目から6単位
		法曹養成・既修者（２年修了）コース	14	22	—	38	74	
	会計	会計人養成・Professional Accountant (PA)コース	8	0	—	46	54	注１　以下の科目を含め54単位以上を修得しなければならないものとする。 (1) 基本科目群から必修科目（会計専門職業倫理、上級簿記、上級財務会計論、上級原価計算論、上級管理会計論、監査制度論、監査基準、企業法）８単位 (2) 発展科目群から実践科目６単位以上を含めて24単位 (3) 応用科目群から実践科目２単位以上を含めて12単位（ただし、ﾌﾟﾛﾌｪｯｼｮﾅﾙ・ｲﾝﾀｰﾝｼｯﾌﾟ・ｲﾝ・ﾋﾞｼﾞﾈｽは含まない。）
		会計人養成・Professional Accountant in Business（ＰＡＩＢ）コース	5	0	—	49	54	注１　以下の科目を含め54単位以上を修得しなければならないものとする。 (1) 基本科目群から必修科目（会計専門職業倫理、上級簿記又は上級財務会計論、上級原価計算論又は上級管理会計論、監査制度論又は監査基準、企業法）５単位 (2) 発展科目群から実践科目８単位以上を含めて24単位 (3) 応用科目群から実践科目４単位以上を含めて12単位（ただし、ﾌﾟﾛﾌｪｯｼｮﾅﾙ・ｲﾝﾀｰﾝｼｯﾌﾟ・ｲﾝ・ｱｶｳﾝﾃｨﾝｸﾞ・ﾌｧｰﾑは含まない。）
		会計人養成・Research Paper (RP)コース	8	10	—	36	54	注１　以下の科目を含め54単位以上を修得しなければならないものとする。 (1) 基本科目群から必修科目（会計専門職業倫理、上級簿記、上級財務会計論、上級原価計算論、上級管理会計論、監査制度論、監査基準、企業法）８単位 (2) 発展科目群から論文指導・修士論文（基礎）２単位を含めて24単位 (3) 応用科目群から論文指導・修士論文（実践）及び修士論文 計８単位を含めて12単位（ただし、ﾌﾟﾛﾌｪｯｼｮﾅﾙ・ｲﾝﾀｰﾝｼｯﾌﾟ・ｲﾝ・ｱｶｳﾝﾃｨﾝｸﾞ・ﾌｧｰﾑ及びﾌﾟﾛﾌｪｯｼｮﾅﾙ・ｲﾝﾀｰﾝｼｯﾌﾟ・ｲﾝ・ ﾋﾞｼﾞﾈｽは含まない。）
	心理学	心理臨床学	8	12	10	30	60	注１　以下の科目を含め48単位以上を修得しなければならないものとする。 (1) 基本科目群20単位 (2) 発展科目群の学内施設臨床実習２、臨床心理事例研究演習１・２、学内臨床カンファレンス実習１・２及びプラクティカル・ソリューション１　計10単位 (3) 応用科目群の心理アセスメント系、心理療法系、地域臨床系からそれぞれ１科目２単位 (4) 発展科目群（第２号に定める授業科目を除く。）及び応用科目群のうち別に定める授業科目から、発展科目群６単位以上、応用科目群４単位以上を含めて10単位以上 なお、この単位には前号により修得した単位を含むことができる。 また、応用科目群には、医療・福祉施設専門実習１・２、産業施設専門実習１・２又は教育施設専門実習１・２のいずれか２科目２単位を含まなければならない。

検索

(2) 履修者数・受験者数・合格者数

ア 博士課程前期課程・専門職学位課程（専攻別）（052201）

2013年度

研究科	専攻	講義		演習・演習(1)・ゼミナールⅠ・プログラム演習・課題研究科目		論文指導・演習(2)ゼミナールⅡ・課題研究指導		ゼミナールⅢ		ゼミナールⅣ		実験(1)・実習		実験(2)	
		開講科目	履修者	開講科目	履修者	開講科目	履修者	開講科目	履修者	開講科目	履修者	開講科目	履修者	開講科目	履修者
法学	法学・政治学	97	291	2	2	14	22								
文学	総合人文学	210	799	86	144	86	144								
	文化交渉学	0	0	0	0	0	0								
経済学	経済学	66	252	18	38	17	31								
商学	商学	81	401	2	6	24	42								
社会学	社会学	15	49	6	8	2	6					1	4		
	社会ｼｽﾃﾑﾃﾞｻﾞｲﾝ	22	84	10	21	6	6					2	3		
	ﾏｽ・ｺﾐｭﾆｹｰｼｮﾝ学	20	131	10	18	12	23					2	8		
	計	57	264	26	47	20	35					5	15		
総合情報学	社会情報学	21	77	9	15	4	5								
	知識情報学	20	186	12	63	13	36								
	両専攻共通	17	110												
	計	58	373	21	78	17	41								
理工学	ｼｽﾃﾑﾃﾞｻﾞｲﾝ	109	1,736	4	122	4	120	4	163	4	162				
	ｿｰｼｬﾙﾃﾞｻﾞｲﾝ	80	797	4	79	4	80	4	80	4	80				
	ﾗｲﾌ・ﾏﾃﾘｱﾙ	55	1,362	2	133	2	132	2	129	2	128				
	計	244	3,895	10	334	10	332	10	372	10	370				
外国語教育学	外国語教育学	68	511	3	33										
心理学	認知・発達心理学	17	139	10	16	6	16					2	11		
	社会心理学	2	11	10	12	5	10					3	10		
	計	19	150	20	28	11	26					5	21		
社会安全	防災・減災	30	109	8	16	14	14								
東ｱｼﾞｱ文化	文化交渉学	53	222	14	38	13	39								
ｶﾞﾊﾞﾅﾝｽ	ガバナンス	24	72	2	10	2	14								
合計		1,007	7,339	212	774	228	740	10	372	10	370	10	36		

(注) 科目等履修生、聴講生、交流研究生、外国人研究生は含まない。
理工学研究科研究科内共通科目及び専攻内共通科目は各専攻の開講科目数に含む。ただし、履修者数は専攻ごとに算出。
開講科目数について、合併している科目はそれぞれ１科目としてカウントしている。

研究科	専攻	講義		演習		その他		合計	
		開講科目	履修者	開講科目	履修者	開講科目	履修者	開講科目	履修者
法務	法曹養成	70	375	42	394	4	21	116	790
	計	70	375	42	394	4	21	116	790
会計	会計人養成	78	812	26	263	0	0	104	1,075
	計	78	812	26	263	0	0	104	1,075
心理	心理学臨床学	16	357	18	442	16	416	50	1,215
	計	16	357	18	442	16	416	50	1,215

検索

イ　博士課程後期課程（専攻別）（052211）

2013年度

研究科	専攻	講義		演習・演習(1)・論文指導Ⅰ・ゼミナールⅤ		論文指導(1)・演習(2)・論文指導Ⅱ・ゼミナールⅥ		論文指導(2)・演習(3)・論文指導Ⅲ・ゼミナールⅦ		ゼミナールⅧ		実習・実習(1)・実験		実習(2)	
		開講科目	履修者	開講科目	履修者	開講科目	履修者	開講科目	履修者	開講科目	履修者	開講科目	履修者	開講科目	履修者
法学	法学・政治学	8	8	4	4	4	5	1	1						
文学	総合人文学	254	854	107	168	109	174	12	18						
	文化交渉学	0	0	0	0	0	0	1	4						
	計	254	854	107	168	109	174	13	22						
経済学	経済学	4	4	4	4	2	2	2	2						
商学	商学														
	会計学	1	1			3	4	1	2						
	計	1	1	0	0	3	4	1	2						
社会学	社会学														
	社会システムデザイン			1	1			1	1						
	マス・コミュニケーション学			2	2	1	3								
	計			3	3	1	3	1	1						
総合情報学	総合情報学	6	6	1	1	4	4	3	5						
理工学	総合理工学			4	7	4	9	6	17	6	16				
外国語教育学	外国語教育学	4	6	8	12										
心理学	心理学			8	8	6	8	5	8						
社会安全	防災・減災	9	9	2	2	8	12								
東アジア文化	文化交渉学	25	32	11	16	7	13	11	15						
合計		311	920	152	225	148	234	43	73	6	16	0	0	0	0

(注)　科目等履修生、聴講生、交流研究生、外国人研究生は含まない。
　　開講科目数について、合併している科目はそれぞれ１科目としてカウントしている。

ウ　博士課程前期課程（研究科別・専門職学位）（052221）

2013年度

研究科	科目数	単位数	履修者	受験者	合格数	素点計	平均	合格者		
								優の割合	良の割合	可の割合
法学	104	2,220	321	321	314	26,352	82.1	285	28	1
文学	347	6,940	1,112	1,112	1,061	91,413	82.2	986	65	10
経済学	67	1,340	305	305	304	25,861	84.8	264	33	7
商学	84	1,680	348	348	340	29,385	84.4	314	24	2
社会学	112	2,220	386	386	373	32,517	84.2	350	16	7
総合情報学	82	2,140	529	488	456	40,981	84.0	427	19	10
理工学	284	5,680	4,366	4,360	4,192	364,272	83.5	3,699	337	156
外国語教育学	73	1,520	458	458	445	37,833	82.6	396	36	13
心理学	32	590	225	225	221	19,559	86.9	213	5	3
社会安全	53	1,060	127	127	120	10,419	82.0	109	7	4
東アジア文化	70	1,400	305	305	285	24,317	79.7	244	32	9
ガバナンス	27	540	90	90	89	7,509	83.4	87	2	0
計	1,335	27,330	8,572	8,525	8,200	710,418	83.3	614.5	50.3	18.5

研究科	科目数	単位数	履修者	受験者	合格数	素点計	平均点	合格者					
								Sの割合	A+の割合	Aの割合	B+の割合	Bの割合	C+の割合	Cの割合
法務	116	237	790	775	680	53,844	69.5	4.4	7.7	15.7	17.9	17.4	16.3	20.6

S＝100～90点、A+＝89～85点、A＝84～80点、B+＝79～75点、B＝74～70点、C+＝69～65点、C＝64～60点

研究科	科目数	単位数	履修者	受験者	合格数	素点計	平均点	合格者					
								秀の割合	優の割合	良の割合	可の割合	合の割合	認の割合
会計	104	192	1,075	1,075	924	79,452	73.9	31.2	32.5	20.2	14.7	1.4	0.0

秀＝100～90点、優＝89～80点、良＝79～70点、可＝69～60点

研究科	科目数	単位数	履修者	受験者	合格数	素点計	平均点	合格者			
								秀の割合	優の割合	良の割合	可の割合
心理[心理臨床学専攻]	50	87	1,215	1,215	1,213	98,437	81.0	16.1	46.7	32.2	5.0

秀＝100～90点、優＝89～80点、良＝79～70点、可＝69～60点

検索

エ　博士課程後期課程（研究科別）（052231）

2013年度

研究科	科目数	単位数	履修者	受験者	合格数	素点計	平均	合格者		
								優の割合	良の割合	可の割合
法学	17	520	18	18	18	1621	90.1	18		
文学	103	2060	131	131	123	10,977	83.8	121	2	
経済学	12	240	12	12	12	1050	87.5	12		
商学	5	200	7	7	5	462	66.0	5		
社会学	12	340	14	14	14	1284	91.7	14		
総合情報学	14	440	17	16	16	1,516	94.8	16		
理工学	20	400	49	49	49	4,436	90.5	48		1
外国語教育学	30	680	39	37	35	3,078	83.2	34	1	
心理学	14	280	24	24	24	2,219	92.5	24		
社会安全	20	400	24	24	24	2,124	88.5	24		
東アジア文化	46	920	79	79	72	6,522	82.6	72		
計	293	6480	414	411	392	35,289	85.9	35.3	1.5	1.0

(3)　進級状況（2013年度）

ア　修了者数・不合格者数等　（052301）

（ア）　博士課程前期課程

研究科	在籍者（２年次以上）	休学者	在学者	修了者			
				2013年９月期修了者	2014年３月期修了者	修了者合計	修了率(%)
法学	26	1	25	3	21	24	96.0
文学	90	4	86	6	53	59	68.6
経済学	18	1	17	1	15	16	94.1
商学	25	0	25	2	20	22	88.0
社会学	24	1	23	1	19	20	87.0
総合情報学	50	1	49	0	39	39	79.6
理工学	385	7	378	1	366	367	97.1
工学	0	0	0	0	0	0	00.0
外国語教育学	41	1	40	2	27	29	72.5
心理学	14	0	14	0	9	9	64.3
社会安全	11	2	9	0	8	8	88.9
東アジア文化	19	0	19	2	17	19	100.0
ガバナンス	11	0	11	0	8	8	72.7
計	714	18	696	18	602	620	89.1

(注)1　修了率＝修了者÷在学者×100として算出。
2　在籍者、休学者、在学者は2013年５月１日現在。
3　在籍者は、３年コースの正規２年次生を除く。

（イ）　博士課程後期課程

研究科	在籍者（３年次以上）	休学者	在学者	修了者（博士論文合格）		所定の単位修得による退学者		残留者	※　学位論文提出のための在籍者
				修了者	修了率(%)	退学者	退学率(%)		
法学	6	2	4	0	0.0	0	0.0	0	4
文学	57	21	36	12	33.3	3	8.3	5	37
経済学	2	0	2	0	0.0	0	0.0	0	1
商学	4	1	3	0	0.0	0	0.0	2	2
社会学	11	4	7	3	42.9	0	0.0	0	7
総合情報学	14	3	11	3	27.3	0	0.0	1	8
理工学	12	0	12	6	50.0	2	16.7	0	5
工学	0	0	0	0	0.0	0	0.0	0	0
外国語教育学	14	3	11	2	18.2	1	9.1	0	13
心理学	19	7	12	2	16.7	1	8.3	1	13
東アジア文化	9	0	9	6	66.7	0	0.0	3	0
計	148	41	107	34	31.8	7	6.5	12	90

(注)1　修了率＝修了者÷在学者×100、退学率＝退学者÷在学者×100として算出。
2　在籍者、休学者、在学者は2014年２月末日現在。
3　※は2014年４月１日現在。
4　修了者は９月期修了（文学４・心理学１・理工学２）を除く。
5　残留者は2013年４月１日の在籍者数－大学院学則55条（学位論文提出のための在学）在籍者

検索

（ウ） 専門職学位課程

研究科	専攻	2014年度3月修了 2012年度生	2011年度生	2010年度生	2009年度生	2008年度生	2013 9月終了	修了者	終了予定者	終了率
法務	法曹養成専攻 未修者	0	5	8	0	0	7	21	45	59.8
	法曹養成専攻 既修者	17	2	2	0	0	10	31	42	
	計	17	7	10	0	0	17	52	87	
会計	会計人養成専攻	28	1	0	0	0	5	34	39	87.2
心理	心理臨床学専攻	29	0	0	0	0	0	29	32	90.6

(注)1 修了率＝修了者÷修了予定者×100として算出
2 2013年４月１日から2014年３月31日までの修了者を対象としている。
3 「修了予定者」とは、2013年５月１日における当該研究科の最終学年に在学する学生数を示す。

(4) 学位授与状況（2013年度）

ア 学位授与状況 (052401)

研究科	修士授与数	博士申請数 論文	博士授与数 課程	論文	計	専門職学位授与数
法学	24	0	0	0	0	—
文学	59	4	16	4	20	—
経済学	16	1	0	1	1	—
商学	22	0	0	0	0	—
社会学	20	0	3	0	3	—
総合情報学	39	0	3	0	3	—
理工学	367	2	8	2	10	—
工学	—	—	—	—	0	—
外国語教育学	29	0	2	0	2	—
心理学	9	0	3	0	3	—
社会安全研究科	8	—	—	—	0	—
東アジア文化	19	4	6	4	10	—
ガバナンス	8	—	—	—	—	—
法務	—	—	—	—	—	52
会計	—	—	—	—	—	34
心理	—	—	—	—	—	29
計	620	11	41	11	52	115

(注) ９月期修士授与（法学３名・文学６名・経済学１名・商学２名・社会学１名・理工学１名・外国語教育学２名・東アジア文化２名)、博士（課程）授与（文学４名・理工学２名・心理学１名)、博士（論文）授与（文学３名・経済学１名・東アジア文化２名)、専門職学位授与（法務17名・会計５名）を含む。

検索

イ　研究科・専攻別学位授与状況（５カ年）（052411）

研究科・専攻		学位	2009年度	2010年度	2011年度	2012年度	2013年度	備考
法学研究科	法学・政治学専攻	修士	19	20	24	21	24	
		博士(課程)	1	0	1	2	0	
		博士(論文)	0	0	3	0	0	
	公法学専攻	修士	0	0	0	0	0	
		博士(課程)	0	0	0	1	0	
		博士(論文)	—	—	—	—	—	
	私法学専攻	修士	0	0	0	0	0	
		博士(課程)	0	0	0	1	0	
		博士(論文)	—	—	—	—	—	
文学研究科	総合人文学専攻	修士	82	89	85	71	59	
		博士(課程)	2	4	10	8	7	
		博士(論文)	3	4	6	3	4	
	文化交渉学専攻	修士	—	3	8	8	0	
		博士(課程)	—	—	3	8	4	2008年4月1日
		博士(論文)	—	—	4	—	—	
	英文学専攻	修士	0	0	0	0	0	
		博士(課程)	0	1	2	2	2	
		博士(論文)	—	—	—	—	—	
	国文学専攻	修士	0	0	0	0	0	
		博士(課程)	2	0	2	0	1	
		博士(論文)	—	—	—	—	—	
	哲学専攻	修士	0	0	0	0	0	
		博士(課程)	2	1	1	0	1	
		博士(論文)	—	—	—	—	—	
	史学専攻	修士	0	0	0	0	0	
		博士(課程)	4	6	4	1	1	
		博士(論文)	—	—	—	—	—	
	ドイツ文学専攻	修士	0	0	0	0	0	
		博士(課程)	0	0	0	0	0	
		博士(論文)	—	—	—	—	—	
	フランス文学専攻	修士	0	0	0	0	0	
		博士(課程)	0	0	0	0	0	
		博士(論文)	—	—	—	—	—	
	中国文学専攻	修士	0	0	0	0	0	
		博士(課程)	2	1	0	0	0	
		博士(論文)	—	—	—	—	—	
	地理学専攻	修士	0	0	0	0	0	
		博士(課程)	0	2	0	0	0	
		博士(論文)	—	—	—	—	—	
	教育学専攻	修士	0	0	0	0	0	
		博士(課程)	1	1	1	0	0	
		博士(論文)	—	—	—	—	—	
経済学研究科	経済学専攻	修士	17	12	22	17	16	
		博士(課程)	0	2	0	1	0	
		博士(論文)	2	0	1	0	1	
商学研究科	商学専攻	修士	18	26	26	19	22	
		博士(課程)	0	0	0	0	0	
		博士(論文)	0	0	1	1	0	
	会計学専攻	修士	0	0	0	0	0	
		博士(課程)	0	0	1	1	0	
		博士(論文)	0	0	0	0	0	
社会学研究科	社会学専攻	修士	0	1	2	4	4	
		博士(課程)	0	1	4	2	2	
		博士(論文)	0	0	0	0	0	
	社会ｼｽﾃﾑﾃﾞｻﾞｲﾝ専攻（産業社会学専攻）	修士	9	10	6	4	5	
		博士(課程)	1	0	0	0	1	
		博士(論文)	0	0	0	1	0	
	社会心理学専攻	修士	21	0	0	0	0	
		博士(課程)	1	4	0	1	0	
		博士(論文)	—	—	—	—	—	
	マス・コミュニケーション学専攻	修士	4	12	11	10	11	
		博士(課程)	0	1	0	0	0	
		博士(論文)	0	0	0	0	0	
総合情報学研究科	社会情報学専攻	修士	12	11	15	9	7	
		博士(課程)	—	—	—	—	—	
		博士(論文)	—	—	—	—	—	
	知識情報学専攻	修士	21	24	21	28	32	
		博士(課程)	—	—	—	—	—	
		博士(論文)	—	—	—	—	—	
	総合情報学専攻	修士	—	—	—	—	—	
		博士(課程)	5	0	6	4	3	
		博士(論文)	0	0	0	0	0	

検索

研究科・専攻		学位	2009年度	2010年度	2011年度	2012年度	2013年度	備考
理工学研究科	システムデザイン専攻	修士	—	148	204	161	159	
		博士(課程)	—	—	—	—	—	
		博士(論文)	—	—	—	—	—	
	ソーシャルデザイン専攻	修士	—	64	75	89	79	
		博士(課程)	—	—	—	—	—	
		博士(論文)	—	—	—	—	—	
	ライフ・マテリアルデザイン専攻	修士	—	114	129	154	129	2009年4月1日
		博士(課程)	—	—	—	—	—	
		博士(論文)	—	—	—	—	—	
	総合理工学専攻	修士	—	—	—	—	—	
		博士(課程)	—	1	2	6	8	
		博士(論文)	1	3	6	3	2	
工学研究科	システムデザイン専攻	修士	158	2	0	1	0	
		博士(課程)	—	—	—	—	—	
		博士(論文)	—	—	—	—	—	
	ソーシャルデザイン専攻	修士	36	2	0	0	0	
		博士(課程)	—	—	—	—	—	
		博士(論文)	—	—	—	—	—	
	ライフ・マテリアルデザイン専攻	修士	137	2	0	0	0	
		博士(課程)	—	—	—	—	—	
		博士(論文)	—	—	—	—	—	
	総合工学専攻	修士	—	—	—	—	—	
		博士(課程)	8	5	4	0	0	
		博士(論文)	2	—	—	—	—	
	機械工学専攻	修士	0	0	0	0	0	
		博士(課程)	0	0	0	0	0	
		博士(論文)	—	—	—	—	—	
	電気工学専攻	修士	0	0	0	0	0	
		博士(課程)	0	0	0	0	0	
		博士(論文)	—	—	—	—	—	
	化学工学専攻	修士	0	0	0	0	0	
		博士(課程)	0	0	0	0	0	
		博士(論文)	—	—	—	—	—	
	材料工学専攻	修士	0	0	0	0	0	
		博士(課程)	0	0	0	0	0	
		博士(論文)	—	—	—	—	—	
	応用化学専攻	修士	0	0	0	0	0	
		博士(課程)	0	0	0	0	0	
		博士(論文)	—	—	—	—	—	
	土木工学専攻	修士	1	0	0	0	0	
		博士(課程)	0	0	0	0	0	
		博士(論文)	—	—	—	—	—	
	建築学専攻	修士	0	0	0	0	0	
		博士(課程)	0	0	1	0	0	
		博士(論文)	—	—	—	—	—	
	電子工学専攻	修士	0	0	0	0	0	
		博士(課程)	0	0	0	0	0	
		博士(論文)	—	—	—	—	—	
	生物工学専攻	修士	0	0	0	0	0	
		博士(課程)	2	0	0	0	0	
		博士(論文)	—	—	—	—	—	
	管理工学専攻	修士	0	0	0	0	0	
		博士(課程)	0	0	0	0	0	
		博士(論文)	—	—	—	—	—	
外国語教育学研究科	外国語教育学専攻	修士	23	20	28	23	29	
		博士(課程)	2	3	0	1	2	
		博士(論文)	0	0	0	0	0	
心理学研究科	認知・発達心理学専攻	修士	9	8	7	3	5	
		博士(課程)	—	—	—	—	—	
		博士(論文)	—	—	—	—	—	
	社会心理学専攻	修士	7	1	2	3	4	
		博士(課程)	—	—	—	—	—	2008年4月1日
		博士(論文)	—	—	—	—	—	
	心理学専攻	修士	—	—	—	—	—	
		博士(課程)	—	3	2	5	3	
		博士(論文)	—	0	0	0	0	
社会安全研究科	防災・減災	修士	—	—	13	7	8	2010年4月1日
東アジア文化研究科	文化交渉学専攻	修士	—	—	—	12	19	
		博士(課程)	—	—	—	4	6	2011年4月1日
		博士(論文)	—	—	—	0	4	
ガバナンス研究科	ガバナンス	修士	—	—	1	8	8	2011年4月1日
法務研究科	法曹養成専攻	専門職学位	117	78	76	58	52	
会計研究科	会計人養成専攻	専門職学位	46	54	49	38	34	
心理学研究科	心理臨床学専攻	専門職学位	—	33	30	28	29	2009年4月1日

(注)　当該研究科もしくは専攻、課程が最近設置され、そのために学位授与該当者がいない場合は、備考欄にその設置年月日を記載。

検索

3　単位認定の実施状況（2013年度）

(1)　単位互換協定に基づく単位認定の状況

ア　学　部　(053101)

学部・学科		認定者数(A)	他大学 認定単位総数（B）		短期大学 認定単位総数（C）		1人当たり平均認定単位数 (B+C)/A
			専門科目	専門以外	専門科目	専門以外	
法学部	法学政治学科	1	4	12			16.00
計		1	4	12			16.00
文学部	総合人文学科	11	142	5			13.36
計		11	142	5			13.36
経済学部	経済学科	3	16	11			9.00
計		3	16	11			9.00
商学部	商学科	4	8	0			2.00
計		4	8	0			2.00
社会学部	社会学科	7	4	18			3.14
計		7	4	18			3.14
政策創造学部	政策学科	6	24	33			9.50
計		6	24	33			9.50
外国語学部	外国語学科	0	0	0			0.00
計		0	0	0			0.00
人間健康学部	人間健康学科	0	0	0			0.00
計		0	0	0			0.00
総合情報学部	総合情報学科	0	0	0			0.00
計		0	0	0			0.00
社会安全学部	安全マネジメント学科	0	0	0			0.00
計		0	0	0			0.00
システム理工学部	数学科	0	0	0			0.00
	物理・応用物理学科	0	0	0			0.00
	機械工学科	0	0	0			0.00
	電気電子情報工学科	0	0	0			0.00
計		0	0	0			0.00
環境都市工学部	建築学科	0	0	0			0.00
	都市システム工学科	0	0	0			0.00
	エネルギー・環境工学科	1	0	2			0.00
計		1	0	2			2.00
化学生命工学部	化学・物質工学科	0	0	0			0.00
	生命・生物工学科	0	0	0			0.00
計		0	0	0			0.00
合　計		33	198	81			8.45

(注)　交換派遣留学、DDプログラム、大学コンソーシアム大阪を対象。

イ　大学院　(053111)

〔大学院（派遣）〕　(学生数は延べ人数を示す)

派遣元研究科	派遣先大学院・研究科		学生数	履修単位数	期　間
文学研究科	同志社大学大学院	文学研究科	1	4	2013年4月から1年間
社会学研究科	関西学院大学大学院	人間福祉研究科	1	2	
	同志社大学大学院	文学研究科	1	2	

〔大学院（受入れ）〕　(学生数は延べ人数を示す)

受入れ研究科	派遣元大学院・研究科		学生数	履修単位数	期　間
外国語教育学研究科	立命館大学大学院	言語教育情報研究科	1	4	2013年4月から1年間
会計研究科	立命館大学大学院	公務研究科	1	2	春学期のみ

検索

(2) 単位互換協定以外で大学独自に行っている単位認定の状況 (053201)

学部・学科		認定者数 (A)	大学・短大・高専 認定単位総数 (B)		その他 認定単位総数 (C)		1人当たり平均認定単位数 (B+C)/A
			専門科目	専門以外	専門科目	専門以外	
法学部	法学政治学科	230	10	157	0	614	3.40
	計	230	10	157	0	614	3.40
文学部	総合人文学科	420	49	527	0	1,040	3.85
	計	420	49	527	0	1,040	3.85
経済学部	経済学科	211	92	88	0	552	3.47
	計	211	92	88	0	552	3.47
商学部	商学科	590	228	31	700	754	2.90
	計	590	228	31	700	754	2.90
社会学部	社会学科	234	21	129	0	552	3.00
	計	234	21	129	0	552	3.00
政策創造学部	政策学科	22	22	315	0	0	15.32
	計	22	22	315	0	0	15.32
外国語学部	外国語学科	124	0	0	0	446	3.60
	計	124	0	0	0	446	3.60
人間健康学部	人間健康学科	2	0	29	0	0	14.50
	計	2	0	29	0	0	14.50
総合情報学部	総合情報学科		0				
	計	0	0	0	0	0	
社会安全学部	安全マネジメント学科	4	4	77	0	0	20.25
	計	4	4	77	0	0	20.25
システム理工学部	数学科	1	0	0	0	2	2.00
	物理・応用物理学科	11	0	0	0	34	3.09
	機械工学科	36	0	0	0	94	2.61
	電気電子情報工学科	23	0	0	0	56	2.43
	計	71	0	0	0	186	2.62
環境都市工学部	建築学科	22	0	12	0	58	3.18
	都市システム工学科	16	0	0	0	46	2.88
	エネルギー・環境工学科	17	0	0	0	44	2.59
	計	55	0	12	0	148	2.91
化学生命工学部	化学・物質工学科	37	0	0	0	100	2.70
	生命・生物工学科	31	4	109	0	76	6.10
	計	68	4	109	0	176	4.25
工学部	機械工学科	0	0	0	0	0	0.00
	機械システム工学科	0	0	0	0	0	0.00
	電気工学科	0	0	0	0	0	0.00
	電子工学科	0	0	0	0	0	0.00
	化学工学科	0	0	0	0	0	0.00
	応用化学科	0	0	0	0	0	0.00
	先端マテリアル工学科	0	0	0	0	0	0.00
	システムマネジメント工学科	0	0	0	0	0	0.00
	都市環境工学科	0	0	0	0	0	0.00
	建築学科	0	0	0	0	0	0.00
	生物工学科	0	0	0	0	0	0.00
	計	0	0	0	0	0	0.00
合計		2,031	430	1,474	700	4,468	3.48

(注)1 大学・短大・高専等…協定大学以外の認定留学（中期認定留学を含む）、静宜大学特別プログラムを対象。
その他…外国語検定認定、商学部学外資格認定を対象。
2 編転入学生は含めない。

検索

(3) 国内における他大学との単位互換とその状況 (053301)

〔大学コンソーシアム大阪〕

学部		学期	商	社	政策	環境都市	計
履修者数	延べ人数	春	4	7	3	1	15
		秋	0	0	0	0	0
	実人数	春	3	6	1	1	11
		秋	0	0	0	0	0
修得単位数	総修得単位数	春	8	14	6	2	30
		秋	0	0	0	0	0
	一人当たり修得単位数（総修得単位数／実人数）	春	3	2	6	2	3
		秋	0	0	0	0	0
履修先（延べ人数）	大阪観光大学	春	1	0	0	0	1
		秋	0	0	0	0	0
	近畿大学	春	0	1	0	0	1
		秋	0	0	0	0	0
	大阪経済法科大学	春	1	0	0	0	1
		秋	0	0	0	0	0
	帝塚山学院大学	春	1	4	0	0	5
		秋	0	0	0	0	0
	大阪経済大学	春	0	2	0	0	2
		秋	0	0	0	0	0
	関西外国語大学	春	0	0	0	1	1
		秋	0	0	0	0	0
	大阪大学	春	0	0	3	0	3
		秋	0	0	0	0	0
	大阪音楽大学	春	1	0	0	0	1
		秋	0	0	0	0	0

(4) 外国の大学との単位互換とその状況

ア 語学セミナー（2013年度）(053401)

セミナー等		実施大学 （国名）		認定単位数	期間	参加学生数		
						男	女	計
夏期セミナー								
	英語	マンチェスター大学	（イギリス）	2	2013.8/3-9/3	12	16	28
		カルガリー大学	（カナダ）	2	2013.8/4-9/1	11	25	36
		トロント大学	（カナダ）	2	2013.8/10-9/8	10	19	29
		ポートランド州立大学	（アメリカ）	2	2013.8/3-8/31	10	8	18
	ドイツ語	ゲッティンゲン大学	（ドイツ）	2	2013.8/3-9/2	1	10	11
	スペイン語	サンティアゴ・デ・コンポステラ大学	（スペイン）	2	2013.8/3-9/2	0	3	3
	朝鮮語	高麗大学	（韓国）	2	2013.8/4-8/29	0	18	18
	計					44	99	143
春期セミナー								
	英語	アデレード大学	（オーストラリア）	2	2014.2/15-3/16	16	23	39
		オークランド大学	（ニュージーランド）	2	2014.2/1-3/2	15	19	34
		サウスカロライナ大学	（アメリカ）	2	2014.2/2-3/2	7	7	14
	フランス語	西カトリック大学	（フランス）	2	2014.2/4-3/4	1	12	13
	計					39	61	100
合計						83	160	243

検索

イ　交換派遣留学（2012年度）　認定科目……各学部・大学院が認定する科目　(053402)

派　遣　大　学	期　　間			学生数
	春学期	秋学期	通年	
高麗大学（韓国）			1	1
東亜大学（韓国）			1	1
漢陽大学（韓国）			4	4
嶺南大学（韓国）			1	1
北京大学（中国）			1	1
北京外国語大学（中国）			2	2
ロスキレ大学（デンマーク）			2	2
ヴィクトリア大学ウェリントン校（ニュージーランド）			3	3
セントマイケルズ大学（アメリカ）			1	1
ブリッジウォーター州立大学（アメリカ）			3	3
リンネウス大学（スウェーデン）			1	1
エアランゲン・ニュルンベルク大学（ドイツ）			2	2
ゲッティンゲン大学（ドイツ）			2	2
パリ第３大学（フランス）			3	3
パリ第７大学（フランス）			2	2
西カトリック大学（フランス）			2	2
香港中文大学（香港）			1	1
サンティアゴ・デ・コンポステラ大学（スペイン）			2	2
合　　計			34	34

交換派遣留学（2013年度）　認定科目……各学部・大学院が認定する科目

派　遣　大　学	期　　間			学生数
	春学期	秋学期	通年	
高麗大学（韓国）			2	2
東亜大学（韓国）	1		1	2
漢陽大学（韓国）	1		2	3
北京大学（中国）			1	1
北京外国語大学（中国）			2	2
国立台湾大学（台湾）			2	2
静宜大学（台湾）	1			1
ロスキレ大学（デンマーク）			1	1
ウェブスター大学（アメリカ）			1	1
サウスカロライナ大学（アメリカ）			1	1
ハワイ大学マノア校（アメリカ）			1	1
ブリッジウォーター州立大学（アメリカ）			3	3
ミズーリ大学セントルイス校（アメリカ）			2	2
マンチェスター大学（イギリス）			1	1
リンネ大学（スウェーデン）			1	1
ルーヴェン大学（ベルギー）			1	1
エアランゲン・ニュルンベルグ大学（ドイツ）			1	1
ゲッティンゲン大学（ドイツ）		2	1	3
ケルン大学（ドイツ）			1	1
西カトリック大学（フランス）			2	2
サンティアゴ・デ・コンポステラ大学（スペイン）			1	1
合　　計	3	2	28	33

検索

ウ　認定留学（2012年度）　認定科目……各学部・大学院が認定する科目　(053403)

派　遣　大　学	期　間			学生数
	春学期	秋学期	通年	
高麗大学（韓国）			1	1
大邱大学校（韓国）		1		1
上海師範大学（中国）		1		1
北京外国語大学　（中国）		1		1
国立台湾師範大学（台湾）		1		1
アングリア・ラスキン大学（イギリス）		1		1
イーストアングリア大学　（イギリス）	1			1
サセックス大学　（イギリス）		1		1
マンチェスター大学　（イギリス）	2	4	2	8
ロンドン大学SOAS　（イギリス）	1			1
フライブルク大学（ドイツ）			1	1
カーン大学（フランス）			1	1
ソルボンヌ大学　（フランス）			1	1
西カトリック大学　（フランス）	1			1
ブルゴーニュ大学　（フランス）			1	1
カルガリー大学　（カナダ）	8	9	5	22
トロント大学（カナダ）	1			1
ブリティッシュコロンビア大学　（カナダ）		1		1
マギル大学（カナダ）	1			1
オーバン大学（アメリカ）		1		1
カリフォルニア大学アーバイン校　（アメリカ）		5	3	8
カリフォルニア大学サンディエゴ校　（アメリカ）			1	1
カリフォルニア大学ロサンゼルス校　（アメリカ）	3	4	9	16
サウスカロライナ大学　（アメリカ）	2	6	3	11
サンディエゴ州立大学（アメリカ）		1		1
サンノゼ州立大学（アメリカ）			1	1
ペンシルヴァニア大学　（アメリカ）	7	10	5	22
ポートランド州立大学　（アメリカ）	1	5	3	9
アデレード大学　（オーストラリア）	4	4	1	9
オーストラリアンカソリック大学　（オーストラリア）	1			1
クイーンズランド大学（オーストラリア）		1		1
西シドニー大学　（オーストラリア）	3		3	6
ニューサウスウェールズ大学　（オーストラリア）	3	3	1	7
マッコーリー大学　（オーストラリア）	2	2		4
インターナショナル・パシフィック大学（ニュージーランド）			1	1
ヴィクトリア大学ウェリントン校（ニュージーランド）		2		2
オークランド大学　（ニュージーランド）	2			2
オタゴ大学　（ニュージーランド）		3	1	4
合　　計	**43**	**67**	**44**	**154**

春学期留学：４月１日から９月20日の期間中（12週間以上）

秋学期留学：９月21日から３月31日の期間中（12週間以上）

通年：春学期、秋学期の2学期間留学（24週間以上）

検索

認定留学（2013年度）　認定科目……各学部・大学院が認定する科目

派　遣　大　学	期　　間			学生数
	春学期	秋学期	通年	
延世大学　（韓国）	1			1
漢陽大学　（韓国）	1			1
西江大学　（韓国）		1		1
内蒙古師範大学　（中国）		1		1
ベトナム国家大学ハノイ　（ベトナム）			1	1
ダブリンシティ大学　（アイルランド）		1		1
カンタベリー・クライスト・チャーチ大学　（イギリス）	1	1		2
マンチェスター大学　（イギリス）	5	9		14
フライブルク大学（ドイツ）	3			3
パリ・カトリック学院（フランス）		1		1
ブルゴーニュ大学　（フランス）	1		2	3
ヴィクトリア大学　（カナダ）		2	2	4
カルガリー大学　（カナダ）	11	13	3	27
ゲルフ大学　（カナダ）		1		1
セントメアリーズ大学　（カナダ）			1	1
トロント大学　（カナダ）		1		1
バンクーバーアイランド大学　（カナダ）	1			1
ブリティッシュコロンビア大学　（カナダ）	1	3		4
マニトバ大学　（カナダ）	2			2
カリフォルニア大学アーバイン校　（アメリカ）		2	2	4
カリフォルニア大学サンディエゴ校　（アメリカ）	1			1
カリフォルニア大学リバーサイド校　（アメリカ）			1	1
カリフォルニア大学ロサンゼルス校　（アメリカ）	12	8	4	24
サウスカロライナ大学　（アメリカ）	5	8	1	14
サンディエゴ州立大学　（アメリカ）	1	5		6
ピッツバーグ大学　（アメリカ）			1	1
ペンシルヴァニア大学　（アメリカ）	6	3	5	14
ポートランド州立大学　（アメリカ）	3	2	1	6
アデレード大学　（オーストラリア）	3	5	1	9
ウーロンゴン大学　（オーストラリア）		1		1
西オーストラリア大学　（オーストラリア）		1		1
西シドニー大学　（オーストラリア）			1	1
ニューサウスウェールズ大学　（オーストラリア）	2	4	1	7
マッコーリー大学　（オーストラリア）	1			1
ラ・トローブ大学　（オーストラリア）			1	1
オタゴ大学　（ニュージーランド）	2		1	3
合　　計	63	73	29	165

春学期留学：４月１日から９月20日の期間中（10週間以上）

秋学期留学：９月21日から３月31日の期間中（10週間以上）

通年：春学期、秋学期の２学期間留学（20週間以上）

検索

エ　静宜大学特別留学プログラム（2012年度）　認定科目……各学部が認定する科目　(053405)

派　遣　大　学	期　　間	学生数
静　　宜　　大　　学　（　台　湾　）	2012年春学期から１学期間	7
	2012年秋学期から１学期間	7

静宜大学特別留学プログラム（2013年度）　認定科目……各学部が認定する科目

派　遣　大　学	期　　間	学生数
静　　宜　　大　　学　（　台　湾　）	2013年春学期から１学期間	7
	2013年秋学期から１学期間	4

検索

4　教育改善への組織的な取り組み

(1)　学生による授業評価アンケート実施状況（2013年度）（054101）

ア　春学期

実施期間：2013年７月10日(水)～７月24日(水)

【春学期　最終アンケート：講義系】

		法	文	経	商	社	政策	外国	人間	総合情報	社会安全	工	ｼｽﾃﾑ理工	環境都市工	化学生命工	全	保健体育	全学共通	国際	その他	計
対象	科目数	429	631	345	384	380	241	126	141	73	80	242	312	138	170	90	15	12	418	1	4,228
	対象者数	29,439	22,474	25,644	25,150	24,783	13,507	3,245	12,211	5,951	6,385	9,443	20,217	8,884	9,805	1,002	658	573	43,895	18	263,284
実施	科目数	331	531	270	317	323	187	100	113	64	60	208	272	121	136	82	14	9	357	1	3,496
	回答者数	11,084	15,023	10,293	11,897	14,313	5,400	2,088	6,145	3,208	3,578	6,906	9,921	4,688	5,645	769	458	345	22,545	18	134,324
実施率(%)		77.2	84.2	78.3	82.6	85.0	77.6	79.4	80.1	87.7	75.0	86.0	87.2	87.7	80.0	91.1	93.3	75.0	85.4	100.0	82.7
回答率(%)		37.7	66.8	40.1	47.3	57.8	40.0	64.3	50.3	53.9	56.0	73.1	49.1	52.8	57.6	76.7	69.6	60.2	51.4	100.0	51.0

イ　秋学期

実施期間：2013年12月25日(水)～2014年１月22日(水)

【秋学期　最終アンケート：講義系】

		法	文	経	商	社	政策	外国	人間	総合情報	社会安全	工	ｼｽﾃﾑ理工	環境都市工	化学生命工	全	保健体育	全学共通	国際	その他	計
対象	科目数	513	1,032	495	527	538	297	182	449	247	323	247	423	194	327	188	17	112	541	0	6,652
	対象者数	28,744	20,649	22,810	23,598	22,443	13,870	2,921	12,316	5,945	6,358	8,289	18,777	8,113	8,199	1,501	666	1,213	40,263	0	246,675
実施	科目数	402	593	309	365	338	246	123	160	80	83	232	289	116	137	104	17	17	373	0	3,984
	回答者数	9,016	11,310	7,154	9,599	10,823	4,891	1,429	5,024	2,582	3,796	5,684	8,845	4,239	4,401	1,264	394	693	18,752	0	109,896
実施率(%)		78.4	57.5	62.4	69.3	62.8	82.8	67.6	35.6	32.4	25.7	93.9	68.3	59.8	41.9	55.3	100.0	15.2	68.9		59.9
回答率(%)		31.4	54.8	31.4	40.7	48.2	35.3	48.9	40.8	43.4	59.7	68.6	47.1	52.2	53.7	84.2	59.2	57.1	46.6		44.6

(2)　FDフォーラム等　（054201）

開催日	開催時間	テーマ		講師	参加者数	会場
７月12日（金）	15:30～17:30	「アクティブ・ラーニングの方法、道具、環境」	講演	名古屋大学　准教授 中井　俊樹　氏	61	第2学舎 2号館 C507教室
１月25日（土）	13:00～17:30	「アクティブラーニングことはじめ　at & from Kansai University」	講演	関西大学　教授 三浦　真琴　氏	64	第2学舎 2号館 C304教室

検索

5　国公私立大学を通じた大学教育改革支援事業採択状況　（055101）

【単独申請】

プログラム名	取組担当者（実施主体）名	取組名称 等	選定期間
卓越した大学院拠点形成支援補助金	藤田　高夫 [東アジア文化研究科教授]	東アジア文化交渉学の教育研究拠点形成	2012-2013
大学教育推進プログラム	吾妻　重二 [文学部長教授]	文学士を実質化する〈学びの環境リンク〉～卒論ラボ・スケール・カードの有機的な連携による“気づき”を促す仕組み作り～	2010-2011
【テーマA】大学教育推進プログラム	三浦　真琴 [教育推進部教授]	三者協働型アクティブ・ラーニングの展開　～大学院生スタッフとともに進化する"How to Learn"への誘い～	2009-2011
【テーマB】学生支援推進プログラム	亀田　健二 ［キャリアセンター所長・政策創造学部教授］	景気に左右されない職業選択力を育む関西大学キャリアサポート	2009-2011
質の高い大学教育推進プログラム（教育ＧＰ）	川上　智子 [商学部教授]	英語に強いプロアクティブ・リーダーの育成　～産学官連携・高大連携・海外連携による英語力とプロジェクト実践力の同時強化プログラム～	2008-2010
	山本　英一 [外国語学部教授]	ＩＣＴを活用した教育の国際化プログラム　～留学前、留学後を結ぶ3つの活動を通した総合的留学教育の実践～	2008-2010
組織的な大学院教育改革推進プログラム	久保田　賢一 [総合情報学部教授]	参加連携型の大学院教育による社会創造　～共同プロジェクトによる「考動力」の育成～	2008-2010
産学連携による実践型人材育成事業－サービス・イノベーション人材育成－	矢田　勝俊 [商学部教授]	プロセスイノベーター育成プログラムの開発	2008-2010
専門職大学院等教育推進プログラム	木下　智史 [法務研究科教授]	映像教材を活用した総合的法実務教育の実施	2007-2008
新たな社会的ニーズに対応した学生支援プログラム（学生支援ＧＰ）	笹倉　淳史 [学生センター所長・商学部教授]	広がれ！学生自立型ピア・コミュニティ　～関西大学で育む21世紀型学生気質～	2007-2010
大学院教育改革支援プログラム	藪田　貫 [文学部教授]	関西大学ＥＵ－日本学教育研究プログラム	2007-2009
現代的教育ニーズ取組支援プログラム（現代ＧＰ）	小田　廣和 [環境都市工学部長教授]	農山村集落との交流型定住による故郷づくり　－持続的に“関わり続けるという定住のカタチ”による21世紀のふるさとづくり－	2007-2009
現代的教育ニーズ取組支援プログラム（現代ＧＰ）	安部　誠治 [副学長（学部・教育推進担当）・商学部教授]	総合大学における標準型キャリア教育の展開　－学生一人ひとりの勤労観・職業観を育む関西大学キャリア教育プログラム（K－CEP）－	2006-2008
特色ある大学教育支援プログラム（特色ＧＰ）	山本　冬彦 [文学部教授]	人間性とキャリア形成を促す学校Internship　－小中高大連携が支える実践型学外教育の大規模展開－	2005-2008
現代的教育ニーズ取組支援プログラム（現代ＧＰ）	冬木　正彦 [工学部教授]	進化するe－Learningの展開　～授業と学習の統合的支援および教授法と学習コンテンツの共有化～	2004-2006
大学・大学院における教員養成推進プログラム（教員養成ＧＰ）	斉藤　栄二 [外国語教育学研究科教授]	学びのネットワーキングと英語教員養成　～現職教員・大学院生・地域の学校を巻き込んだ「連環型」教員養成プログラムの展開～	2005-2006
法科大学院等専門職大学院形成支援プログラム	木下　智史 [法務研究科教授]	司法過疎問題解消に貢献する法曹の養成　～「リーガル・クリニック」の地方展開～	2004-2006

【共同申請】

プログラム名	共同・連携大学	取組名称	選定期間
大学間連携共同教育推進事業	関西大学（代表校）、津田塾大学	〈考え、表現し、発信する力〉を培うライティング／キャリア支援	2012-2016
大学教育充実のための戦略的大学連携支援プログラム	関西大学、大阪医科大学、大阪薬科大学	「医工薬連環科学」教育システムの構築と社会還元　～分子から社会までの人間理解～	2009-2011
戦略的大学連携支援事業	関西大学、武庫川女子大学、奈良先端科学技術大学院大学、大阪電気通信大学、大阪薬科大学	広域大学連携による「臨床医工学・情報学」高度人材育成システムの構築	2008-2010
専門職大学院等教育推進プログラム	関西大学、明治大学、青山学院大学、中央大学、獨協大学、同志社大学、法政大学、関西学院大学、國學院大学、名古屋大学、専修大学、東洋大学、立命館大学	全国法曹キャリア支援プラットフォーム	2007-2008
社会人の学び直しニーズ対応教育推進プログラム	関西大学、関西学院大学、同志社大学、立命館大学	団塊世代が活躍するための地域貢献型社会起業家養成プログラム	2007-2009

検索

6　各種資格課程取得状況一覧（学部別）

(1)　教職課程免許状取得状況　(056101)

2013年度

学部	小学校	中学校 1種 国語	社会	数学	理科	職業指導	英語	フランス語	ドイツ語	中国語	保健体育	中学校合計	高等学校 1種 国語	地理歴史	公民	数学	理科	工業	情報	商業	職業指導	英語	フランス語	ドイツ語	中国語	保健体育	福祉	高等学校合計	合計	免許状取得者実数
法	1	0	10	0	0	0	0	0	0	0	0	10	0	14	12	0	0	0	0	0	0	0	0	0	0	0	0	26	37	16
文	50	45	35	0	0	0	51	0	0	1	0	132	56	43	24	0	0	0	0	0	0	60	0	0	1	0	0	184	366	194
経済	1	0	11	0	0	0	0	0	0	0	0	11	0	13	14	0	0	0	0	0	0	0	0	0	0	0	0	27	39	15
商	0	0	6	0	0	0	0	0	0	0	0	6	0	4	4	0	0	0	0	2	0	0	0	0	0	0	0	10	16	9
社会	1	0	11	0	0	0	0	0	0	0	0	11	0	22	29	0	0	0	0	0	2	0	0	0	0	0	0	53	65	34
政策	1	0	2	0	0	0	0	0	0	0	0	2	0	2	4	0	0	0	0	0	0	0	0	0	0	0	0	6	9	4
外	0	0	0	0	0	0	19	0	0	5	0	24	0	0	0	0	0	0	0	0	0	31	0	0	6	0	0	37	61	35
人間	4	0	0	0	0	0	0	0	0	0	104	104	0	0	0	0	0	0	0	0	0	0	0	0	0	121	1	122	230	122
総情	0	0	0	0	0	0	0	0	0	0	0	0	0	0	14	10	0	0	16	0	0	0	0	0	0	0	0	40	40	24
安	0	0	7	0	0	0	0	0	0	0	0	7	0	0	7	0	0	0	0	0	0	0	0	0	0	0	0	7	14	9
シス	0	0	0	30	6	0	0	0	0	0	0	36	0	0	0	39	12	1	1	0	0	0	0	0	0	0	0	53	89	46
環境	0	0	0	3	3	0	0	0	0	0	0	6	0	0	0	4	4	2	0	0	0	0	0	0	0	0	0	10	16	9
化	0	0	0	0	17	0	0	0	0	0	0	17	0	0	0	0	30	3	0	0	0	0	0	0	0	0	0	33	50	30
計	58	45	82	33	26	0	70	0	0	6	104	366	56	98	108	53	46	6	17	2	2	91	0	0	7	121	1	608	1,032	547

(2)　図書館情報学課程・博物館学課程・社会教育課程　(056201)

2013年度

種別 / 学部	図書館情報学課程 司書資格	図書館情報学課程 司書教諭資格	博物館学課程 学芸員資格	社会教育課程 社会教育主事資格
法	3	0	0	0
文	101	29	41	6
経済	4	0	0	0
商	5	1	0	0
社会	17	2	9	0
政策創造	1	0	1	0
外国語	0	2	0	0
人間健康	0	1	0	0
社会安全	0	0	0	0
総合情報	0	0	0	0
システム理工	0	0	0	0
環境都市工	1	1	0	0
化学生命工	0	0	0	0
工	0	0	0	0
合計	132	36	51	6

検索

(3) 各種資格試験の実施・合格状況（５カ年の推移）（056301）

ア　司法試験合格者状況

区別＼年度	2009	2010	2011	2012	2013
合格者数	35	32	35	22	19

（注）（　）内は内数で旧司法試験合格者を示す。

イ　公認会計士試験合格者状況

区別＼年度		2009	2010	2011	2012	2013
合格者数	①	32	30	21	29	20
	②	1	0	0	0	0

（注）2006年度より、新公認会計士試験制度が発足した。
それに伴い、論文式合格者数は次のようになっている。
① 新公認会計士試験上段は年度毎の短答式試験受験者のほか、前年の短答式試験合格による短答式試験免除者及び大学教授や司法試験合格者等の短答式試験免除者を含む。
② 新公認会計士試験下段は旧第２次試験合格者等の短答式試験みなし合格者をさす。

ウ　臨床心理士資格認定試験合格者状況

区別＼年度	2011	2012	2013
合格者数	30	28	31

エ　社会福祉士試験合格者状況

区別＼年度	2013
合格者数	17

7　留学生別科の修了状況（2013年度）（057101）

区分	2013年5月1日現在			修了者						修了率 (B/A*100)	休学者		復学者		退学者		除籍者		復籍者	
				2013年9月修了者		2014年3月修了者			修了者合計 (B)											
	在籍者	休学者	在学者 (A)	2012年9月入学	2012年4月入学	2013年4月入学	2012年9月入学	2012年4月入学			春	秋	春	秋	春	秋	春	秋	春	秋
留学生別科	74	0	74	8	0	16	26	9	59	79.7%	2	0	0	2	7	12	0	0	0	0

（注）１年以上在学し、合計32単位以上を修得した者には、修了を認める。

検索

Ⅵ　研究活動と研究体制の整備

1　学生の研究活動への援助・指導

(1)　大学院学生の学内外への研究発表状況（2013年度）（061101）

ア　博士課程前期課程（修士課程）

研究科	法 学	文 学	経済学	商 学	社会学	総合情報学	理工学	外国語教育学	心理学	社会安全
件　数	21	52	9	10	11	45	291	40	7	1

研究科	東アジア文化	ｶﾞﾊﾞﾅﾝｽ	計
件　数	25	5	517

イ　博士課程後期課程

研究科	法 学	文 学	経済学	商 学	社会学	総合情報学	理工学	外国語教育学	心理学	社会安全	東アジア文化	計
件　数	5	34	1	2	5	3	23	11	13	2	11	110

（注）　補助費申請件数を記載

ウ　専門職課程

研究科	法 務	会 計	心 理	計
件　数	0	0	13	13

(2)　大学院学生の研究業績集（「関西大学各研究科院生協議会」）の発行する論集及び大学援助額　(061201)

研究科	論　集	発行号数	発行部数	論文数	執筆者数	ページ数	援助額(円)
法　学	法学ジャーナル	第89号	300	4	4	280	454,490
文　学	千里山文学論集	第90号	260	3	3	54	445,709
		第91号	260	5	5	120	
経　済	千里山経済学	第46号	250	2	2	52	140,770
商　学	千里山商学	第69号	200	2	2	70	197,730
社会学	人間科学	第79号	400	5	5	90	575,612
		第80号	400	3	3	42	
理工学	理工学論集	第39号	250	43	43	130	438,900
外国語教育学	千里への道	第11号	400	9	9	94	500,240
心理学	心理学叢誌	第10号	220	9	9	94	589,520
		第11号	220	12	12	170	
東アジア文化	東アジア文化	第2号	500	18	18	340	742,130
計							4,085,101

（注）　関係機関への論集発送郵送費を含む

検索

2　研究制度とその実施状況（2013年度）

(1)　各種研究員制度　(062101)

区分＼所属	法	文	経済	商	社会	政策創造	外	人間健康	総合情報	社会安全	システム	環境都市	化学生命	心理	法務	会計	教育推進	国際	計
在外研究員（学　術）	2	3	2	2	1	1	1	0	0	0	1	0	1	0	0	0	0	0	14
在外研究員（調　査）	1	2	1	1	2	0	1	0	1	0	1	2	0	1	0	0	0	0	13
外国留学者	0	0	0	0	0	0	0	0	0	0	0	0	0	0	1	0	0	0	1
外国出張者	1	27	8	10	0	2	3	1	10	0	17	13	13	0	2	0	0	2	109
国内研究員	0	1	0	0	1	0	1	0	0	0	0	0	0	0	0	0	0	0	3
研　修　員	2	3	2	2	2	1	1	0	1	0	0	0	0	0	1	1	0	0	16

(2)　研究所等における共同研究　(062201)

研究組織名	研究課題（テーマ）等〔研究代表者〕	研究員数	（左記に含まれる各種研究員の状況）								
			1*	2*	3*	4*	5*	6*	7*	8*	9*
法学研究所	経済法研究班（「日米構造問題協議」とその影響の再検討－「最終報告書」から20年、市場経済化の進展とその影響－）〔横田　直和〕	4			1						
	地域主権研究班（地域の多様性と活力の回復につながる地方自治制度の展望）〔橋本　行史〕	5		1							
	例外状態と法研究班（例外状態と法）〔飯島　暢〕	5			2						
	欧州私法研究班（欧州私法の平準化に関する研究）〔馬場　圭太〕	4									
東西学術研究所	言語接触研究班（周縁アプローチによる東西言語文化接触の研究とアーカイブの構築）〔内田　慶市〕	10	2	2	2						
	近世近代日中文化交渉（日中移動伝播研究）班（近世近代における日中間の人物移動と情報伝播）〔藤田　高夫〕	9	1	3							
	東アジア宗教儀礼研究班（東アジアにおける宗教儀礼と社会秩序）〔原田　正俊〕	14	3	5	1						
	非典籍出土資料研究班（中国周辺地域における非典籍出土資料の研究）〔玄　幸子〕	4			1						
	比較信仰文化研究班（祈りの場の比較文化史的研究）〔新谷　英治〕	7	1		2						
	日本文学研究班（日本言語文化の「転化」）〔長谷部　剛〕	10		3	1						
	西洋文化と異文化交流研究班（西洋の文学・言語・思想における異文化交流）〔平田　渡〕	6			1						
経済・政治研究所	大阪の社会労働運動と政治経済研究班（大阪における社会運動・労働運動の基礎的資料の分析、およびそれに関連する政治・法・経済の動向の分析〔高作　正博〕	8			1						
	東アジア経済・産業研究班（東アジアにおける経済・政治・社会システムの展開と交流に関する総合的研究）〔施　學昌〕	8									
	財政・社会保障制度研究班（社会保障制度の今日的課題）〔佐藤　雅代〕	5		1	1						
	地域社会と情報環境研究班（地域社会の主体形成と活性化にかかわる情報環境の整備について）〔吉岡　至〕	6			2						
	子どもの安全とリスク・コミュニケーション研究班（地域社会の安全、子どもの安全、安全教育とメディア、リスク・コミュニケーション・ツールの開発）〔亀井　克之〕	8			3						
アジア文化研究センター	東アジア文化資料のアーカイヴズ構築と活用の研究拠点形成〔松浦　章〕	51		14			3		3	4	
国際文化財・文化研究センター	国際的な文化財活用方法の総合的研究〔吹田　浩〕	26		2				1			
社会的信頼システム創生センター	社会的信頼システム創生プロジェクト〔与謝野　有紀〕	19					3		2		
人権問題研究室	部落問題研究班 （被差別部落の歴史と解放の思想） （部落差別の現状と実践的課題） （部落問題と文化・文学）	4			3						
	人種・民族問題研究班 （在日朝鮮・韓国人問題の歴史と現状） （沖縄と政治差別の問題） （少数民族の同化に関する研究） （外国人問題 －外国人の就業・生活環境・子どもの教育に関する実態調査－） （複数言語習得に関する研究） （歴史教科書関する問題） （各国のワーキング・プアとホームレス問題）	9			2						

検索

研究組織名	研究課題（テーマ）等 〔研究代表者〕	研究員数	（左記に含まれる各種研究員の状況）								
			1*	2*	3*	4*	5*	6*	7*	8*	9*
人権問題研究室	障害者問題研究班 （障害者の社会参加復帰と障害者雇用に関する研究） （障害者の生活環境の整備） （就学前障害児の療育に関する諸問題） （認知症老人の療養に関する研究） （障害をもつ学生のニーズと学生生活環境の整備）	6			2						
	ジェンダー研究班 （アジアにおけるフェミニズム：ジェンダーとナショナリズムの視点から） （戦争とジェンダー） （ジェンダーから見た教科書）	6			2						
大阪都市遺産研究センター	大阪都市遺産の史的検証と継承・発展・発信を目指す総合的研究拠点の形成〔藪田　貫〕	22		2				2	1	2	
ソシオネットワーク戦略研究機構	経済心理データ分析ユニット〔松下　敬一郎〕	7			4						
	情報通信技術分析ユニット〔鵜飼　康東〕	5			2						
先端科学技術推進機構		201									
	N　新物質・機能素子・生産技術〔大矢　裕一〕	61									
	I　情報・通信・電子　〔肥川　宏臣〕	42									
	B　生命・人間・ロボティクス　〔片倉　啓雄〕	29									
	E　環境・エネルギー・社会　〔石垣　泰輔〕	69									
電気エネルギー材料開発ユニット	電気エネルギー高効率利用社会を実現する新材料技術の開拓〔石川　正司〕	52	35			2	2			1	4
ナノMEMSセンシング・研究ユニット	ナノワイヤを用いた超高性能センサー及びエネルギー変換素子の研究 〔新宮原　正三〕	13						1		1	
スマートバイオマテリアル開発ユニット	次世代医療を革新するスマートバイオマテリアルの創出〔大矢　裕一〕	64	45	2					2	3	2
地域再生センター	集合住宅”団地”の再編（再生・更新）手法に関する技術開発研究 〔江川　直樹〕	46	16				10	1	2	1	11
希薄水環境技術開発ユニット	希薄水溶液中の有価物・有害物質の分離を通じた水環境技術開発拠点の形成 〔三宅　孝典〕	16		1					1	2	2
ホログラフィ技術ユニット	コンピュータホログラフィ技術を中心とした超大規模データ処理指向コミュニケーション〔松島　恭治〕	23	8						1		7
ゲノム・エピゲノム研究ユニット	次世代ベンチトップ型シーケンサーによるゲノム・エピゲノム解析に基づく統合的健康生命研究〔老川　典夫〕	9					2		1		
地域密着型バイオリファイナリーユニット	地域資源の高度利用を図るバイオリファイナリーの基盤形成とその実用化 〔片倉　啓雄〕	15							1	2	4
合成触媒・高機能材料としての希少金属資源の超高度利用グループ	合成触媒・高機能材料としての希少金属資源の超高度利用〔大洞　康嗣〕	9									
マイクロ生体適合材料加工グループ	マイクロ生体適合材料加工〔青柳　誠司〕	13									5
ノンバーバルコミュニケーション技術とメディア情報通信技術グループ	ノンバーバルコミュニケーション技術とメディア情報通信技術 〔村中　徳明〕	14		2							
地域密着型バイオリファイナリーグループ	地域密着型バイオリファイナリー〔片倉　啓雄〕	10									4
エコロジカル・インタフェースデザイングループ	エコロジカル・インタフェースデザイン〔小谷　賢太郎〕	5									
ゲノム・エピゲノムグループ	ゲノム・エピゲノム〔老川　典夫〕	7					1				
流体・弾性膜連成現象グループ	流体・弾性膜連成現象〔板東　潔〕	17	7	1							6
バイオレオロジーグループ	バイオレオロジー〔関　眞佐子〕	14	6	2			1				2
健康まちづくりのためのソーシャルデザイングループ	健康まちづくりのためのソーシャルデザイン〔秋山　孝正〕	13					2				
低炭素社会づくりのための建築生産技術実用化グループ	低炭素社会づくりのための建築生産技術実用化〔木下　光〕	5									
合成触媒・高機能材料としての希少金属資源の超高度利用研究会	合成触媒・高機能材料としての希少金属資源の超高度利用〔大洞　康嗣〕	10									
物質分離研究会	物質分離〔白岩　正〕	4									
生体適合材料のナノ・マイクロ加工と医療への応用研究会	生体適合材料のナノ・マイクロ加工と医療への応用〔青柳　誠司〕	3									
バイオインスパイアード・ハイブリッド材料研究会	バイオインスパイアード・ハイブリッド材料〔宮田　隆志〕	13									
ヒューマンコミュニケーション情報システム研究会	ヒューマンコミュニケーション情報システム〔村中　徳明〕	13									
p進マルコフ過程・整数論研究会	p進マルコフ過程・整数論〔村林　直樹〕	3									
非常時救急救命非難支援のための情報通信技術開発研究会	非常時救急救命非難支援のための情報通信技術開発〔榎原　博之〕	9		3							
地域密着型バイオリファイナリー研究会	地域密着型バイオリファイナリー〔片倉　啓雄〕	8					1				
バイオレオロジー研究会	バイオレオロジー〔関　眞佐子〕	3									

検索

研究組織名	研究課題（テーマ）等 〔研究代表者〕	研究員数	（左記に含まれる各種研究員の状況）								
			1*	2*	3*	4*	5*	6*	7*	8*	9*
ゲノム・エピゲノム研究会	ゲノム・エピゲノム〔老川　典夫〕	6									
流体・弾性膜連成現象研究会	流体・弾性膜連成現象〔板東　潔〕	4		1							
医療支援工学研究会	医療支援工学〔河原　秀久〕	15					1				
騒音・振動制御研究会	騒音・振動制御〔宇津野　秀夫〕	6									
先進生体センシング研究会	先進生体センシング〔小谷　賢太郎〕	6									
ブリッジメンテナンスエンジニアリング研究会	ブリッジメンテナンスエンジニアリング〔鶴田　浩章〕	4									
安全システムデザイン研究会	安全システムデザイン〔小澤　守〕	15		1							
水環境技術研究会	水環境技術〔三宅　孝典〕	10									
低炭素社会技術システム研究会	低炭素社会技術システム〔盛岡　通〕	18									
伝統建築の知恵に学ぶ次世代建築技術研究開発研究会	伝統建築の知恵に学ぶ次世代建築技術研究開発〔鈴木三四郎〕	6									
核分裂機構研究会	核分裂機構〔和田　隆宏〕	4		1							
都市複合リスク研究会	都市複合リスク〔石垣　泰輔〕	14		1			3				
健康まちづくりのためのソーシャルデザイン研究会	健康まちづくりのためのソーシャルデザイン〔秋山　孝正〕	9									
低炭素社会づくりのための建築生産技術実用化研究会	低炭素社会づくりのための建築生産技術実用化〔木下　光〕	6									

（注）　*1は準研究員、*2は非常勤研究員、*3は委嘱研究員、*4は派遣研究員、*5は客員研究員、*6は特別任用研究員、*7はＰＤ、*8はＲＡ、*9は研究分担者を示す。

検索

3　研究費（2013年度）

(1)　専任教員の研究費

ア　専任教員の研究費（実績）（063101）

学部・研究科等	総　額(A)	総 額(B) (除、講座・ 研究室等の 共同研究費)	専任教員数 (C)	教員１人 当たりの額 (A/C)	教員１人 当たりの額 (B/C)	備　考
法　学　部	34,649,939	24,283,534	50	692,999	485,671	
文　学　部	69,045,132	52,376,482	108	639,307	484,967	
経　済　学　部	36,723,540	26,022,610	53	692,897	490,993	
商　学　部	33,682,394	24,717,111	51	660,439	484,649	
社　会　学　部	39,456,077	28,120,361	58	680,277	484,834	
政策創造学部	16,322,960	12,258,564	25	652,918	490,343	
外　国　語　学　部	28,061,659	21,537,290	44	637,765	489,484	
人間健康学部	12,155,088	11,929,873	24	506,462	497,078	
総合情報学部	32,479,041	26,283,420	56	579,983	469,347	
社会安全学部	11,541,760	11,541,760	23	501,816	501,816	
システム理工学部	50,601,104	42,610,554	86	588,385	495,472	
環境都市工学部	34,830,300	26,557,325	53	657,175	501,082	
化学生命工学部	34,416,492	27,615,393	55	625,754	502,098	
法　務　研　究　科	13,138,735	11,435,956	28	469,241	408,427	
会　計　研　究　科	5,852,151	5,421,534	14	418,011	387,252	
心理学研究科 心理臨床学専攻	6,267,336	4,248,336	9	696,371	472,037	
教　育　推　進　部	1,626,467	1,526,467	3	542,156	508,822	
国　際　部	2,113,429	1,963,129	4	528,357	490,782	
合　計	**462,963,604**	**360,449,699**	**744**	**10,770,312**	**8,645,153**	

(注)1　研究費総額(A)には、在外研究旅費、研修出張旅費、国内研究員研究費、研修員研修費、個人研究費を算入している。
2　研究費総額(B)には、個人研究費を算入している。
3　専任教員数(C)には、社会学部の副手、法務研究科・会計研究科・心理学研究科の特任教員を含む。
4　専任教員数(C)は、2013年５月１日現在とする。

検索

イ　学外からの研究費　(063111)

（ア） 学外からの研究費

学部・研究科等	専任教員数	科研費		その他の学外研究費		合　計 (A+B)
		科研費総額(A)	うちオーバーヘッドの額	その他の学外研究費総額(B)	うちオーバーヘッドの額	
法学部	52	8,710,000	2,010,000	0	0	8,710,000
文学部	108	66,209,000	15,279,000	8,780,000	790,000	74,989,000
経済学部	53	22,490,000	5,190,000	3,260,000	577,000	25,750,000
商学部	51	41,860,000	9,660,000	18,556,000	3,674,000	60,416,000
社会学部	58	25,870,000	5,970,000	4,950,000	405,000	30,820,000
政策創造学部	25	3,510,000	810,000	0	0	3,510,000
外国語学部	44	18,070,000	4,170,000	0	0	18,070,000
人間健康学部	24	9,620,000	2,220,000	2,225,000	393,000	11,845,000
総合情報学部	56	40,560,000	9,360,000	28,279,000	1,954,000	68,839,000
社会安全学部	23	62,270,000	14,370,000	73,311,000	7,391,000	135,581,000
システム理工学部	86	100,880,000	23,280,000	81,417,000	7,637,000	182,297,000
環境都市工学部	53	31,070,000	7,170,000	96,694,000	11,447,000	127,764,000
化学生命工学部	55	77,350,000	17,850,000	235,315,000	35,127,000	312,665,000
法務研究科	28	4,550,000	1,050,000	0	0	4,550,000
会計研究科	14	15,470,000	3,570,000	0	0	15,470,000
心理学研究科	9	0	0	0	0	0
教育推進部	3	520,000	120,000	0	0	520,000
国際部	4	2,080,000	480,000	0	0	2,080,000
合　計	746	531,089,000	122,559,000	552,787,000	69,395,000	1,083,876,000

(注)1 「その他の学外研究費」には、科研費以外の政府もしくは政府関連法人からの研究助成金、民間の研究助成財団等からの研究助成金、奨学寄付金、受託研究費、共同研究費などを算入している。
2 (3)「教員研究費内訳」に算入した私立大学学術研究高度化推進事業・私立大学戦略的研究基盤形成支援事業分は算入していない。
3 (3)「教員研究費内訳」で先端科学技術推進機構に算入した学外からの研究費は研究者の該当学部に振り分けて算出している。
4 専任教員数は、2013年５月１日現在とする。
5 専任教員数は、社会学部の副手、法務研究科・会計研究科・心理学研究科の特任教員を含む。

検索

（イ） 科学研究費助成事業の申請・採択状況 （063112）

〔所属別の状況〕

2013年度

区分・所属		申請																	内定															
研究種目	審査区分	法	文	経	商	社	政	外	人	総	社安	ｼｽ	環	化	法科	会計	教育	国際	PD等	法	文	経	商	社	政	外	人	総	社安	ｼｽ	環	化	法科	会計	教育	国際	PD等
特別推進研究 1課題5億程度 研究期間3～5年																																				
特定領域研究 単年度目安1領域2千万～6億程度 研究期間3～6年																																				
新学術領域研究 1領域1千万～3億程度 研究期間5年	領域提案型									1		1		〈1〉 18																		〈1〉 5				
新学術領域研究 単年度当たり1千万程度 研究期間3年	課題提案型																																			
基盤研究(S) 1課題5千万～2億程度 研究期間5年											〈1〉 1																	〈1〉 1								
基盤研究(A) 2千万以上5千万以下 研究期間3～5年	一般		〈1〉 1		〈1〉 1							1	1			1					〈1〉 1		〈1〉 1										1			
	海外																																			
基盤研究(B) 5百万以上2千万以下 研究期間3～5年	一般	1	〈6〉 12	〈1〉 3	〈2〉 3	〈1〉 4	〈1〉 1	〈1〉 2	〈1〉 3	〈2〉 4	〈1〉 5	〈5〉 16	〈2〉 6	〈5〉 12		1			〈1〉 1		〈6〉 6	〈1〉 1	〈2〉 2	〈1〉 1		〈1〉 1	〈1〉 1	〈2〉 3	〈1〉 2	〈5〉 8	〈2〉 3	〈5〉 7					〈1〉 1
	海外	〈1〉 2	〈1〉 1	1		1		1			〈1〉 1									〈1〉 1	〈1〉 1								〈1〉 1							
基盤研究(C) 5百万以下 研究期間3～5年	一般	〈2〉 7	〈14〉 33	〈12〉 14	〈8〉 13	〈6〉 12	〈1〉 5	〈6〉 12	〈1〉 5	〈7〉 12	〈4〉 10	〈14〉 27	〈6〉 14	〈9〉 20	〈2〉 3	〈2〉 4			〈2〉 12	〈2〉 2	〈14〉 20	〈11〉 12	〈8〉 12	〈6〉 9	〈1〉 2	〈6〉 11	〈1〉 1	〈7〉 9	〈4〉 7	〈14〉 19	〈6〉 7	〈9〉 13	〈2〉 2	〈2〉 2			〈2〉 5
挑戦的萌芽研究 1課題500万以下 研究期間1～3年			〈2〉 5		〈2〉 2	〈2〉 5	1		〈1〉 5	〈1〉 2	〈1〉 2	〈4〉 10	〈1〉 5	〈5〉 12				〈1〉 1	〈1〉 2		〈2〉 3		〈2〉 2	〈2〉 3			〈1〉 2	〈1〉 1	〈1〉 2	〈4〉 8	〈1〉 1	〈4〉 4			〈1〉 1	〈1〉 1
若手研究(S) 概ね3000万以上1億程度まで 研究期間5年																																				
若手研究(A) 500万以上3000万以下 研究期間2～4年										1		2	2															1		1						
若手研究(B) 500万以下 研究期間2～4年		〈2〉 2	〈4〉 7	〈2〉 6	〈4〉 8	〈4〉 4	1	〈1〉 1	〈2〉 3	〈1〉 3	〈1〉 2	〈3〉 9	〈1〉 4	〈1〉 8	〈1〉 2	〈1〉 1	〈1〉 1	〈1〉 1	〈4〉 18	〈2〉 2	〈3〉 5	〈2〉 3	〈4〉 6	〈4〉 5		〈1〉 1	〈1〉 1	〈1〉 2	〈1〉 1	〈3〉 5	〈1〉 3	〈1〉 1	〈1〉 2	〈1〉 1	〈1〉 1	〈1〉 1	〈4〉 7
研究活動ｽﾀｰﾄ支援 単年度当たり150万以下 研究期間2年以内			1				〈1〉 1					1		1					〈1〉 4		1				〈1〉 1					1						〈1〉 1
特別研究促進費 (緊急かつ重要な研究課題の助成)																																				
特別研究員奨励費																			〈2〉 7																	〈2〉 7
件数合計	延件数	〈5〉 12	〈28〉 60	〈15〉 24	〈17〉 27	〈13〉 26	〈3〉 9	〈8〉 16	〈5〉 16	〈11〉 23	〈9〉 21	〈26〉 67	〈10〉 32	〈21〉 71	〈3〉 5	〈3〉 7	〈1〉 1	〈2〉 2	〈11〉 44	〈5〉 5	〈27〉 37	〈14〉 16	〈17〉 23	〈13〉 18	〈2〉 3	〈8〉 13	〈4〉 5	〈11〉 16	〈9〉 14	〈26〉 42	〈10〉 14	〈20〉 30	〈3〉 4	〈3〉 4	〈1〉 1	〈2〉 2	〈11〉 22
	実人数	12	58	24	25	24	9	16	15	23	19	57	30	44	5	7	1	2	37	5	36	16	22	18	3	13	5	16	12	37	14	25	4	4	1	2	22
総　計		(408)									〈191〉 463									(255)								〈186〉 269								

(注)1 「申請」欄の数には、転出者を含め、転入者を含めない。また、「内定」欄の数には、転出者を含めず、転入者を含める。
（2013年度：転出者９名＋物故者１名（10件）、転入者９名（10件））
2 〈 〉付数字は、前年度からの継続を内数で示す。また、「総計」欄の( )付数字は、実人数の合計を示す。
3 内定者のうち転入者については、新規・継続の別にかかわらず、「新規」扱いとして計上している。
4 本資料は、申請・内定時点の件数・人数を表記している。

検索

〔年度別の状況〕

研究種目	申請総額の区分	審査区分	2011年度		2012年度		2013年度	
			申請	内定	申請	内定	申請	内定
特別推進研究	5億程度	－						
特定領域研究	2,000万～6億程度	－	〈1〉 1	〈1〉 1				
新学術領域研究	1,000万～3億程度	研究領域提案型	17	4	〈4〉 13	〈4〉 5	〈1〉 20	〈1〉 5
	1,000万程度	研究課題提案型						
基盤研究(S)	5,000万～2億程度	－	〈1〉 1	〈1〉 1	1	1	〈1〉 1	〈1〉 1
基盤研究(A)	2,000万以上 5,000万以下	一般	〈3〉 5	〈3〉 4	〈4〉 7	〈4〉 4	〈2〉 5	〈2〉 3
		海外学術調査						
基盤研究（B）	500万以上 2,000万以下	一般	〈19〉 65	〈17〉 31	〈25〉 76	〈23〉 40	〈29〉 74	〈28〉 36
		海外学術調査	〈2〉 2	〈1〉 2	3	〈2〉 3	〈3〉 7	〈3〉 3
基盤研究（C）	500万以下	一般	〈66〉 161	〈66〉 117	〈85〉 188	〈84〉 129	〈96〉 203	〈95〉 133
挑戦的萌芽研究	500万以下	－	〈6〉 46	〈6〉 23	〈16〉 49	〈15〉 28	〈21〉 52	〈20〉 28
若手研究（S）	3,000万以上 1億程度	－						
若手研究（A）	500万以上 3,000万以下	－	〈1〉 5	〈1〉 1	5		5	2
若手研究（B）	500万以下	－	〈29〉 91	〈29〉 51	〈30〉 94	〈29〉 52	〈34〉 81	〈32〉 47
若手研究（ｽﾀｰﾄｱｯﾌﾟ）	単年度当たり 150万以下	－	〈4〉 19	〈4〉 9	〈5〉 12	〈4〉 7	〈2〉 8	〈2〉 4
特別研究促進費		－						
特別研究員奨励費			〈4〉 8	〈4〉 8	〈3〉 8	〈3〉 8	〈2〉 7	〈2〉 7
件数合計（延）			〈136〉 421	〈133〉 252	〈172〉 456	〈168〉 277	〈191〉 463	〈186〉 269
補助金総額			千円 501,563		千円 595,260		千円 552,549	

(注)1 「申請」欄の数には、転出者を含め、転入者を含めない。また、「内定」欄の数には、転出者を含めず、転入者を含める。
2 〈 〉付数字は、前年度からの継続を内数で示す。
3 内定者のうち転入者については、新規・継続の別にかかわらず、「新規」扱いとして計上している。
4 本資料は、申請・内定時点の件数・人数・金額を表記している。
5 2001年度から導入された間接経費として内定を受けた金額は、直接経費に合算して表示している。

［年度別推移］

	2009年度	2010年度	2011年度	2012年度	2013年度
申請件数	(345) 375	(344) 383	(369) 421	(402) 456	(408) 463
内定件数	(170) 178	(196) 204	(235) 252	(251) 277	(255) 269
補助金額	千円 361,803	千円 406,481	千円 501,563	千円 595,260	千円 552,549

(注) 申請件数・内定件数欄の( )内数字は、申請者・内定者の実人数を示す。

検索

過去５年間の科学研究費補助金の応募・採択の状況

【2009年度】

所　属	申請(件)	採択(件)	採択金額(千円)	採択率(%)
法	8	4	7,280	50.0
文	78	44	72,484	56.4
経	15	12	13,390	80.0
商	23	16	28,274	69.6
社	16	10	14,300	62.5
政	7	2	15,580	28.6
外	13	11	13,078	84.6
総	23	6	10,740	26.1
ｼｽ	59	28	75,360	47.5
環	34	7	28,730	20.6
化	56	20	58,100	35.7
法科	1	1	1,170	100.0
会計	4	2	2,990	50.0
国際	1	1	1,040	100.0
PD等	37	14	19,287	37.8
経政研				
東西研	(4)	(3)	(2,769)	(75.0)
法学研	(1)			
合　計	**375**	**178**	**361,803**	**47.5**

※　(　)内の数値は研究所としての申請・採択件数・金額であり、内数である。

間接経費（左表内訳）

採択(件)	採択金額(千円)
4	1,680
40	14,904
12	3,090
15	6,294
10	3,300
1	480
11	3,018
5	2,340
24	16,560
7	6,630
13	11,100
1	270
2	690
1	240
12	4,197
(3)	(639)
158	**74,793**

(注)1　申請及び採択数には継続課題を含む。

【2010年度】

所　属	申請(件)	採択(件)	採択金額(千円)	採択率(%)
法	8	6	8,840	75.0
文	68	34	70,120	50.0
経	15	9	10,270	60.0
商	23	16	25,208	69.6
社	21	14	26,282	66.7
政	9	5	16,220	55.6
外	14	10	9,828	71.4
人	2	7	7,020	350.0
総	17	7	13,650	41.2
社安	2	8	36,465	400.0
ｼｽ	61	34	81,848	55.7
環	35	8	11,050	22.9
化	58	22	62,130	37.9
法科	1	2	390	200.0
会計	4	3	3,380	75.0
教育	1			
国際	1	1	650	100.0
	43	18	23,130	41.9
経政研				
東西研	(14)	(2)	(1,430)	(14.3)
法学研	(1)	(1)	(1,430)	(100.0)
合　計	**383**	**204**	**406,481**	**53.3**

※　(　)内の数値は研究所としての申請・採択件数・金額であり、内数である。

間接経費（左表内訳）

採択(件)	採択金額(千円)
6	2,040
31	15,720
9	2,370
15	5,448
13	6,042
4	1,020
10	2,268
7	1,620
7	3,150
8	8,415
31	17,988
8	2,550
17	12,930
2	90
3	780
1	150
11	4,530
(2)	(330)
(1)	(330)
183	**87,111**

(注)1　申請及び採択数には継続課題を含む。

検索

【2011年度】

所　属	申請(件)	採択(件)	採択金額(千円)	採択率(%)
法	13	7	11,960	53.8
文	55	41	87,620	74.5
経	20	14	16,640	70.0
商	26	17	34,840	65.4
社	22	17	25,872	77.3
政	7	7	22,330	100.0
外	13	8	8,060	61.5
人	15	11	14,950	73.3
総	18	12	22,570	66.7
社安	17	12	41,353	70.6
ｼｽ	62	37	71,318	59.7
環	30	14	30,420	46.7
化	69	34	90,920	49.3
法科	1	1	650	100.0
会計	5	5	7,280	100.0
教育	2			
国際	2	2	1,700	100.0
PD等	44	13	13,080	29.5
経政研	(1)			
東西研	(17)	(1)	(650)	(5.9)
法学研	(1)	(2)	(2,340)	(200.0)
合　計	**421**	**252**	**501,563**	**59.9**

※　(　)内の数値は研究所としての申請・採択件数・金額であり、内数である。

間接経費（左表内訳）

採択(件)	採択金額(千円)
7	2,760
41	20,220
14	3,840
17	8,040
16	5,832
6	2,430
8	1,860
11	3,450
11	5,070
12	9,543
37	16,458
14	7,020
33	20,820
1	150
5	1680
1	300
9	2,580
(2)	(150)
(1)	(540)
243	**112,053**

(注)1　申請及び採択数には継続課題を含む。

【2012年度】

所　属	申請(件)	採択(件)	採択金額(千円)	採択率(%)
法	13	6	11,570	46.2
文	60	38	82,420	63.3
経	23	20	27,170	87.0
商	25	21	38,090	84.0
社	23	18	25,220	78.3
政	9	6	10,530	66.7
外	15	11	15,470	73.3
人	13	9	15,730	69.2
総	23	15	31,980	65.2
社安	24	11	57,590	45.8
ｼｽ	65	41	101,920	63.1
環	33	17	43,810	51.5
化	67	35	98,670	52.2
法科	3	3	5,330	100.0
会計	6	4	5,070	66.7
教育	2	1	650	50.0
国際	3	3	3,030	100.0
PD等	49	18	21,010	36.7
経政研	(1)			
東西研	(20)	(4)	(6,760)	(20)
法学研	(2)			
合　計	**456**	**277**	**595,260**	**60.7**

※　(　)内の数値は研究所としての申請・採択件数・金額であり、内数である。

間接経費（左表内訳）

採択(件)	採択金額(千円)
6	2,670
38	19,020
20	6,270
21	8,790
18	5,820
6	2,430
11	3,570
9	3,630
15	7,380
11	13,290
41	23,520
17	10,110
35	22,770
3	1,230
4	1,170
1	150
2	630
11	3,810
(4)	(1,560)
269	**136,260**

(注)1　申請及び採択数には継続課題を含む。

検索

【2013年度】

所　属	申請(件)	採択(件)	採択金額(千円)	採択率(%)
法	12	5	8,710	41.7
文	60	37	66,209	61.7
経	24	16	22,490	66.7
商	27	23	41,860	85.2
社	26	18	25,870	69.2
政	9	3	3,510	33.3
外	16	13	18,070	81.3
人	16	5	9,620	31.3
総	23	16	40,560	69.6
社安	21	14	62,270	66.7
ｼｽ	67	42	100,880	62.7
環	32	14	31,070	43.8
化	71	30	77,350	42.3
法科	5	4	4,550	80.0
会計	7	4	15,470	57.1
教育	1	1	520	100.0
国際	2	2	2,080	100.0
PD等	44	22	21,460	50.0
経政研	(1)			
東西研	(21)	(7)	(9,360)	(33.3)
法学研				
合　計	**463**	**269**	**552,549**	**58.1**

※　(　)内の数値は研究所としての申請・採択件数・金額であり、内数である。

間接経費（左表内訳）

採択(件)	採択金額(千円)
5	2,010
37	15,279
16	5,190
23	9,660
18	5,970
3	810
13	4,170
5	2,220
16	9,360
14	14,370
42	23,280
14	7,170
30	17,850
4	1,050
4	3,570
1	120
2	480
15	3,960
(7)	(2,160)
262	**126,519**

(注)1　申請及び採択数には継続課題を含む。

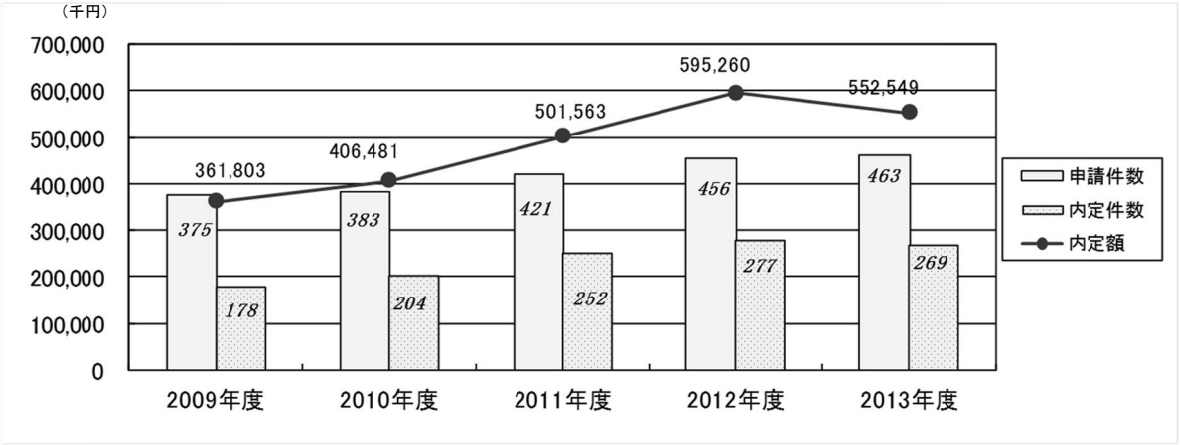

検索

（ウ） 日本学術振興会諸事業への申請・採択状況 （063113）

学部等＼事業		科学協力事業 共同研究	科学協力事業 セミナー	二国間交流事業	外国人招へい研究者	特定国派遣研究者	外国人特別研究員	特別研究員	海外特別研究員（派遣）	国際研究集会	HOPE ﾐｰﾃｨﾝｸﾞ	合計
法学部	申請件数											0
	採択件数											0
文学部	申請件数						1					1
	採択件数						0					0
経済学部	申請件数											0
	採択件数											0
商学部	申請件数			1								1
	採択件数			0								0
社会学部	申請件数											0
	採択件数											0
政策創造学部	申請件数											0
	採択件数											0
外国語学部	申請件数											0
	採択件数											0
人間健康学部	申請件数											0
	採択件数											0
総合情報学部	申請件数											0
	採択件数											0
社会安全学部	申請件数			1	1							2
	採択件数			0	0							0
システム理工学部	申請件数			2								2
	採択件数			0								0
環境都市工学部	申請件数											0
	採択件数											0
化学生命工学部	申請件数											0
	採択件数											0
法務研究科	申請件数											0
	採択件数											0
会計研究科	申請件数											0
	採択件数											0
心理学研究科（心理臨床学専攻）	申請件数											0
	採択件数											0
大学院	申請件数							55				55
	採択件数							7				7
教育推進部	申請件数											0
	採択件数											0
国際部	申請件数											0
	採択件数											0
合計	**申請件数**	0	0	4	1	0	1	55	0	0	0	61
	採択件数	0	0	0	0	0	0	7	0	0	0	7

（エ） 受託研究 （063121）

	文学部	経済学部	商学部	社会学部	人間健康学部	総合情報学部	社会安全学部	システム理工学部	環境都市工学部	化学生命工学部	その他	合計	金額（千円）
国および地方公共団体	1	1	0	0	1	1	0	2	6	2	0	14	58,491
政府系特殊法人	1	1	3	1	0	3	4	8	3	12	0	36	199,155
民間企業等	0	0	0	1	0	0	5	10	27	26	0	69	81,465
合計	2	2	3	2	1	4	9	20	36	40	0	119	339,111

（オ） 学外共同研究 （063131）

	文学部	社会学部	人間健康学部	総合情報学部	社会安全学部	システム理工学部	環境都市工学部	化学生命工学部	その他	合計	金額（千円）
国および地方公共団体	0	0	0	1	1	0	0	0	0	2	0
政府系特殊法人	0	0	0	0	1	2	3	9	0	15	3,681
民間企業等	1	0	2	4	0	36	29	53	0	125	99,352
合計	1	0	2	5	2	38	32	62	0	142	103,033

検索

（カ） 委託研究員 （063141）

	総合情報学部	システム理工学部	環境都市工学部	化学生命工学部	合　　計	金額(千円)
個人	0	0	4	2	6	429
法人派遣	0	0	2	2	4	1,610
合計	0	0	6	4	10	2,039

（キ） 受託研究・共同研究状況 （063151）

学部・研究科等		2011年度		2012年度		2013年度	
		共同研究の件数	受託研究の件数	共同研究の件数	受託研究の件数	共同研究の件数	受託研究の件数
文学部	新規	0	0	1	1	0	1
	継続	0	1	0	1	1	1
経済学部	新規	0	0	0	0	0	2
	継続	0	0	0	0	0	0
商学部	新規	0	1	0	0	0	1
	継続	0	1	0	2	0	2
社会学部	新規	0	4	0	1	0	2
	継続	0	6	1	0	0	0
人間健康学部	新規	0	3	1	2	2	0
	継続	0	3	0	0	0	1
総合情報学部	新規	0	4	4	5	3	1
	継続	0	6	0	6	2	3
社会安全学部	新規	0	3	1	7	2	4
	継続	0	3	0	5	0	5
システム理工学部	新規	16	11	5	12	15	5
	継続	16	14	23	14	23	15
環境都市工学部	新規	18	17	11	20	12	22
	継続	11	10	20	13	20	14
化学生命工学部	新規	19	12	15	16	26	22
	継続	32	14	34	17	36	18
その他	新規	4	0	1	3	0	0
	継続	0	2	3	0	0	0
合計	新規	57	55	39	67	60	60
	継続	59	60	81	58	82	59

検索

(2) 学内の研究費補助

ア 学内共同研究費 (063201)

大学・学部・大学院研究科等	総額	利用件数	備考
法学部	2,570,395	1	教育研究緊急支援経費
文学部	8,414,462	4	研究拠点形成支援経費、若手研究者育成経費、教育研究緊急支援経費
経済学部	1,634,130	2	若手研究者育成経費
商学部	6,508,000	5	教育研究高度化促進費、教育研究緊急支援経費
社会学部	2,771,000	2	教育研究高度化促進費、教育研究緊急支援経費
政策創造学部	2,224,000	1	教育研究緊急支援経費
外国語学部	4,294,610	1	教育研究高度化促進費
人間健康学部	4,601,682	2	教育研究高度化促進費、教育研究緊急支援経費
総合情報学部	13,654,000	4	研究拠点形成支援経費、若手研究者育成経費、教育研究高度化促進費
社会安全学部	11,243,533	3	研究拠点形成支援経費、若手研究者育成経費
システム理工学部	26,034,000	8	研究拠点形成支援経費、若手研究者育成経費
環境都市工学部	0	0	
化学生命工学部	4,495,196	3	若手研究者育成経費、教育研究緊急支援経費
法務研究科	0	0	
会計研究科	1,383,235	2	若手研究者育成経費、教育研究緊急支援経費
心理学研究科	0	0	
教育推進部	1,342,000	1	教育研究高度化促進費
国際部	3,467,621	2	教育研究高度化促進費、教育研究緊急支援経費
東西学術研究所	5,458,480	8	研究所費、若手研究者育成経費
経済・政治研究所	8,081,581	5	研究所費
ソシオネットワーク戦略研究機構	0	0	
先端科学技術推進機構	28,144,733	11	研究所費、若手研究者育成経費
法学研究所	4,170,524	4	研究所費
人権問題研究室	5,722,266	4	研究所費
博物館	0	0	
大学院	429,245	1	若手研究者育成経費
計	**146,644,693**	**74**	

(注)1 ここでいう「学内共同研究費」とは、予算上措置されている研究費で、個人研究・共同研究を問わず、申請に基づき審査を経て交付される競争的な研究費（いわゆる学内科研費）を指している。
2 研究費には旅費を含む。
3 研究所の利用件数は研究所の研究班の数を算入している。

検索

イ　学内研究助成制度による採択（助成）実績状況　（063202）

学内研究助成制度名称	助成件数	研究者数
研究拠点形成支援経費	5	30
若手研究者育成経費	18	25
・個人研究	13	13
・共同研究	5	12
教育研究高度化促進費	9	49
教育研究緊急支援経費	12	71
合　　計	**44**	**175**

（注）　新規採択課題及び前年度からの継続課題の合計分

(3)　教員研究費内訳　（063301）

学部・研究科等	研究費の内訳		研究費(円)	研究費総額に対する割合(%)
法学部		研究費総額	45,930,334	100.0
	学内	経常研究費（教員当りの積算校費総額）	34,649,939	75.4
		学内共同研究費	2,570,395	5.6
		その他		0.0
	学外	科研費	8,710,000	19.0
		政府もしくは政府関連法人からの研究助成金		0.0
		民間の研究助成団体等からの研究助成金		0.0
		奨学寄附金		0.0
		受託研究費		0.0
		共同研究費		0.0
		その他		0.0
文学部		研究費総額	152,448,594	100.0
	学内	経常研究費（教員当りの積算校費総額）	69,045,132	45.3
		学内共同研究費	8,414,462	5.5
		その他		0.0
	学外	科研費	66,209,000	43.4
		政府もしくは政府関連法人からの研究助成金	4,860,000	3.2
		民間の研究助成団体等からの研究助成金	2,920,000	1.9
		奨学寄附金		0.0
		受託研究費		0.0
		共同研究費	1,000,000	0.7
		その他		0.0
経済学部		研究費総額	64,107,670	100.0
	学内	経常研究費（教員当りの積算校費総額）	36,723,540	57.3
		学内共同研究費	1,634,130	2.5
		その他		0.0
	学外	科研費	22,490,000	35.1
		政府もしくは政府関連法人からの研究助成金	3,060,000	4.8
		民間の研究助成団体等からの研究助成金	200,000	0.3
		奨学寄附金		0.0
		受託研究費		0.0
		共同研究費		0.0
		その他		0.0

検索

学部・研究科等	研究費の内訳		研究費(円)	研究費総額に対する割合(%)
商学部		研究費総額	100,606,394	100.0
	学内	経常研究費（教員当りの積算校費総額）	33,682,394	33.5
		学内共同研究費	6,508,000	6.5
		その他		0.0
	学外	科研費	41,860,000	41.6
		政府もしくは政府関連法人からの研究助成金	14,796,000	14.7
		民間の研究助成団体等からの研究助成金	360,000	0.4
		奨学寄附金	3,400,000	3.4
		受託研究費		0.0
		共同研究費		0.0
		その他		0.0
社会学部		研究費総額	73,047,077	100.0
	学内	経常研究費（教員当りの積算校費総額）	39,456,077	54.0
		学内共同研究費	2,771,000	3.8
		その他		0.0
	学外	科研費	25,870,000	35.4
		政府もしくは政府関連法人からの研究助成金	1,200,000	1.6
		民間の研究助成団体等からの研究助成金	1,150,000	1.6
		奨学寄附金	2,600,000	3.6
		受託研究費		0.0
		共同研究費		0.0
		その他		0.0
政策創造学部		研究費総額	22,056,960	100.0
	学内	経常研究費（教員当りの積算校費総額）	16,322,960	74.0
		学内共同研究費	2,224,000	10.1
		その他		0.0
	学外	科研費	3,510,000	15.9
		政府もしくは政府関連法人からの研究助成金		0.0
		民間の研究助成団体等からの研究助成金		0.0
		奨学寄附金		0.0
		受託研究費		0.0
		共同研究費		0.0
		その他		0.0
外国語学部		研究費総額	50,426,269	100.0
	学内	経常研究費（教員当りの積算校費総額）	28,061,659	55.6
		学内共同研究費	4,294,610	8.5
		その他		0.0
	学外	科研費	18,070,000	35.8
		政府もしくは政府関連法人からの研究助成金		0.0
		民間の研究助成団体等からの研究助成金		0.0
		奨学寄附金		0.0
		受託研究費		0.0
		共同研究費		0.0
		その他		0.0

検索

学部・研究科等	研究費の内訳		研究費(円)	研究費総額に対する割合(%)
人間健康学部		研究費総額	28,601,770	100.0
	学内	経常研究費（教員当りの積算校費総額）	12,155,088	42.5
		学内共同研究費	4,601,682	16.1
		その他		0.0
	学外	科研費	9,620,000	33.6
		政府もしくは政府関連法人からの研究助成金	1,300,000	4.5
		民間の研究助成団体等からの研究助成金		0.0
		奨学寄附金	200,000	0.7
		受託研究費	725,000	2.5
		共同研究費		0.0
		その他		0.0
総合情報学部		研究費総額	114,972,041	100.0
	学内	経常研究費（教員当りの積算校費総額）	32,479,041	28.2
		学内共同研究費	13,654,000	11.9
		その他		0.0
	学外	科研費	40,560,000	35.3
		政府もしくは政府関連法人からの研究助成金	22,279,000	19.4
		民間の研究助成団体等からの研究助成金	1,500,000	1.3
		奨学寄附金	3,000,000	2.6
		受託研究費		0.0
		共同研究費	1,500,000	1.3
		その他		0.0
社会安全学部		研究費総額	158,366,293	100.0
	学内	経常研究費（教員当りの積算校費総額）	11,541,760	7.3
		学内共同研究費	11,243,533	7.1
		その他		0.0
	学外	科研費	62,270,000	39.3
		政府もしくは政府関連法人からの研究助成金	61,881,000	39.1
		民間の研究助成団体等からの研究助成金	2,933,000	1.9
		奨学寄附金	2,500,000	1.6
		受託研究費	5,997,000	3.8
		共同研究費		0.0
		その他		0.0
システム理工学部		研究費総額	191,165,104	100.0
	学内	経常研究費（教員当りの積算校費総額）	50,601,104	26.5
		学内共同研究費	26,034,000	13.6
		その他		0.0
	学外	科研費	100,880,000	52.8
		政府もしくは政府関連法人からの研究助成金		0.0
		民間の研究助成団体等からの研究助成金	4,050,000	2.1
		奨学寄附金	9,600,000	5.0
		受託研究費		0.0
		共同研究費		0.0
		その他		0.0

検索

学部・研究科等	研究費の内訳		研究費(円)	研究費総額に対する割合(%)
環境都市工学部		研究費総額	91,387,300	100.0
	学内	経常研究費（教員当りの積算校費総額）	34,830,300	38.1
		学内共同研究費		0.0
		その他		0.0
	学外	科研費	31,070,000	34.0
		政府もしくは政府関連法人からの研究助成金		0.0
		民間の研究助成団体等からの研究助成金	16,287,000	17.8
		奨学寄附金	9,200,000	10.1
		受託研究費		0.0
		共同研究費		0.0
		その他		0.0
化学生命工学部		研究費総額	170,480,688	100.0
	学内	経常研究費（教員当りの積算校費総額）	34,416,492	20.2
		学内共同研究費	4,495,196	2.6
		その他		0.0
	学外	科研費	77,350,000	45.4
		政府もしくは政府関連法人からの研究助成金		0.0
		民間の研究助成団体等からの研究助成金	35,147,000	20.6
		奨学寄附金	19,072,000	11.2
		受託研究費		0.0
		共同研究費		0.0
		その他		0.0
法務研究科		研究費総額	17,688,735	100.0
	学内	経常研究費（教員当りの積算校費総額）	13,138,735	74.3
		学内共同研究費		0.0
		その他		0.0
	学外	科研費	4,550,000	25.7
		政府もしくは政府関連法人からの研究助成金		0.0
		民間の研究助成団体等からの研究助成金		0.0
		奨学寄附金		0.0
		受託研究費		0.0
		共同研究費		0.0
		その他		0.0
会計研究科		研究費総額	22,705,386	100.0
	学内	経常研究費（教員当りの積算校費総額）	5,852,151	25.8
		学内共同研究費	1,383,235	6.1
		その他		0.0
	学外	科研費	15,470,000	68.1
		政府もしくは政府関連法人からの研究助成金		0.0
		民間の研究助成団体等からの研究助成金		0.0
		奨学寄附金		0.0
		受託研究費		0.0
		共同研究費		0.0
		その他		0.0

検索

学部・研究科等	研究費の内訳		研究費(円)	研究費総額に対する割合(%)
心理学研究科		研究費総額	6,267,336	100.0
	学内	経常研究費（教員当りの積算校費総額）	6,267,336	100.0
		学内共同研究費		0.0
		その他		0.0
	学外	科研費		0.0
		政府もしくは政府関連法人からの研究助成金		0.0
		民間の研究助成団体等からの研究助成金		0.0
		奨学寄附金		0.0
		受託研究費		0.0
		共同研究費		0.0
		その他		0.0
教育推進部		研究費総額	3,488,467	100.0
	学内	経常研究費（教員当りの積算校費総額）	1,626,467	46.6
		学内共同研究費	1,342,000	38.5
		その他		0.0
	学外	科研費	520,000	14.9
		政府もしくは政府関連法人からの研究助成金		0.0
		民間の研究助成団体等からの研究助成金		0.0
		奨学寄附金		0.0
		受託研究費		0.0
		共同研究費		0.0
		その他		0.0
国際部		研究費総額	7,661,050	100.0
	学内	経常研究費（教員当りの積算校費総額）	2,113,429	27.6
		学内共同研究費	3,467,621	45.3
		その他		0.0
	学外	科研費	2,080,000	27.2
		政府もしくは政府関連法人からの研究助成金		0.0
		民間の研究助成団体等からの研究助成金		0.0
		奨学寄附金		0.0
		受託研究費		0.0
		共同研究費		0.0
		その他		0.0
東西学術研究所 政府もしくは政府関連法人からの研究助成金に戦略的研究基盤分18,733,000円を算入している。		研究費総額	24,191,480	100.0
	学内	経常研究費（教員当りの積算校費総額）		
		学内共同研究費	5,458,480	22.6
		その他		
	学外	科研費		
		政府もしくは政府関連法人からの研究助成金	18,733,000	77.4
		民間の研究助成団体等からの研究助成金		0.0
		奨学寄附金		0.0
		受託研究費		0.0
		共同研究費		0.0
		その他		0.0

検索

学部・研究科等	研究費の内訳		研究費(円)	研究費総額に対する割合(%)
経済・政治研究所		研究費総額	8,081,581	100.0
	学内	経常研究費（教員当りの積算校費総額）		
		学内共同研究費	8,081,581	
		その他		
	学外	科研費		
		政府もしくは政府関連法人からの研究助成金		
		民間の研究助成団体等からの研究助成金		
		奨学寄附金		
		受託研究費		
		共同研究費		
		その他		
ソシオネットワーク戦略研究機構 政府もしくは政府関連法人からの研究助成金に戦略的研究基盤分13,306,000円を算入している。		研究費総額	13,306,000	100.0
	学内	経常研究費（教員当りの積算校費総額）		
		学内共同研究費	0	0.0
		その他		
	学外	科研費		
		政府もしくは政府関連法人からの研究助成金	13,306,000	100.0
		民間の研究助成団体等からの研究助成金		0.0
		奨学寄附金		0.0
		受託研究費		0.0
		共同研究費		0.0
		その他		0.0
先端科学技術推進機構 政府もしくは政府関連法人からの研究助成金に高度化及び戦略的研究基盤分63,618,000円を算入している。		研究費総額	411,382,733	100.0
	学内	経常研究費（教員当りの積算校費総額）		
		学内共同研究費	28,144,733	6.8
		その他		
	学外	科研費		
		政府もしくは政府関連法人からの研究助成金	236,833,000	57.6
		民間の研究助成団体等からの研究助成金		0.0
		奨学寄附金		0.0
		受託研究費	49,717,000	12.1
		共同研究費	93,495,000	22.7
		その他	3,193,000	0.8
法学研究所		研究費総額	4,170,524	100.0
	学内	経常研究費（教員当りの積算校費総額）		
		学内共同研究費	4,170,524	
		その他		
	学外	科研費		
		政府もしくは政府関連法人からの研究助成金		
		民間の研究助成団体等からの研究助成金		
		奨学寄附金		
		受託研究費		
		共同研究費		
		その他		

検索

学部・研究科等	研究費の内訳		研究費(円)	研究費総額に対する割合(%)
人権問題研究室		研究費総額	5,722,266	100.0
	学内	経常研究費（教員当りの積算校費総額）		
		学内共同研究費	5,722,266	
		その他		
	学外	科研費		
		政府もしくは政府関連法人からの研究助成金		
		民間の研究助成団体等からの研究助成金		
		奨学寄附金		
		受託研究費		
		共同研究費		
		その他		
博物館 政府もしくは政府関連法人からの研究助成金に戦略的研究基盤分9,368,000円を算入している。		研究費総額	9,368,000	100.0
	学内	経常研究費（教員当りの積算校費総額）		
		学内共同研究費	0	0.0
		その他		
	学外	科研費		
		政府もしくは政府関連法人からの研究助成金	9,368,000	100.0
		民間の研究助成団体等からの研究助成金		0.0
		奨学寄附金		0.0
		受託研究費		0.0
		共同研究費		0.0
		その他		0.0
大学院 政府もしくは政府関連法人からの研究助成金に戦略的研究基盤分25,120,000円を算入している。		研究費総額	25,549,245	100.0
	学内	経常研究費（教員当りの積算校費総額）		
		学内共同研究費	429,245	1.7
		その他		
	学外	科研費		
		政府もしくは政府関連法人からの研究助成金	25,120,000	98.3
		民間の研究助成団体等からの研究助成金		0.0
		奨学寄附金		0.0
		受託研究費		0.0
		共同研究費		0.0
		その他		0.0

(注)　学内研究費の「経常研究費（教員当り積算校費総額)」は、「専任教員の研究費（実績）(063101)」の総額(A)にあたり、「学内共同研究費」は「学内共同研究費（063201)」にあたる。

検索

(4) 研究費の配分 (063401)

(単位：円)

ア 決算における研究費（設備関係支出を除く）の割合

教育研究経費支出・・・・・・・・・・・・・・・ 12,728,421,562 ・・・ (a)

研究費の内訳・・・・・

個人研究	828,327,534	
共同研究	374,285,415	
合　計	1,202,612,949	・・・ (b)

決算における研究費の割合： (b)÷(a)＝ 9.45%

イ 個人単位の研究費の配分

a	在外研究旅費	95,458,492
b	研修出張旅費（教員分を抽出）	365,490
c	個人研究費	359,025,111
(a)	学会出張旅費	119,950,765
(b)	個研図書資料費	94,911,842
(c)	その他の研究経費	144,162,504
d	学術研究助成基金研究費（奨励研究）	10,376,271
e	受託研究費（文学部、経済学部、商学部、社会学部、人間健康学部、総合情報学部、社会安全学部、先端科学技術推進機構）	308,520,156
f	研修員研修費	3,594,451
g	指定寄付金による研究費	50,987,563
	イ 合 計	**828,327,534**

ウ 組織単位の研究費の配分

a	共同研究による研究費	45,675,674
(a)	学術研究助成基金研究費（若手研究者育成経費）	3,814,093
(b)	研究拠点形成支援経費	24,102,750
(c)	教育研究高度化促進費	17,758,831
b	組織単位の研究費	328,609,741
(a)	大学院	75,030,386
	（内、私立大学戦略的研究基盤形成支援事業分	67,916,386
(b)	東西学術研究所	50,896,564
	（内、私立大学戦略的研究基盤形成支援事業分	30,155,353
(c)	経済・政治研究所	12,806,363
(d)	先端科学技術推進機構	136,116,752
	（内、私立大学戦略的研究基盤形成支援事業分	99,938,614
(e)	法学研究所	9,949,496
(f)	ソシオネットワーク戦略研究機構	37,863,586
	（内、私立大学戦略的研究基盤形成支援事業分	25,597,121
(g)	人権問題研究室	5,946,594
	ウ 合 計	**374,285,415**

検索

エ　専任教員の研究旅費　(063431)

学部・研究科等		国外留学		学会等出張旅費		備　　考
		長期	短期	国外	国内	
法学部	総　　額	7,270,000	2,616,405	89,841	5,110,493	1　国外留学 専任の大学教育職員にあって、外国において学術の研究又は調査に従事することが認められ、かつ、帰国後に本学での教育・研究に貢献できると認められる者で、長期は在外研究員（学術研究）及び外国留学者を、また、短期は在外研究員（調査研究）を示す。 2　学会等出張旅費 専任の大学教育職員であって、外国もしくは国内において研究に従事することが認められ、補助金を受けられた者を示す。対象者は次のとおり。 (1) 国外：国外研修員及び外国出張に対する補助金を受けた者 (2) 国内：国内研修員、国内研究員及び研修出張に対する補助金を受けた者
	支給人数	4	4	1	34	
文学部	総　　額	8,968,598	6,444,861	810,163	14,684,848	
	支給人数	4	13	4	81	
経済学部	総　　額	7,747,470	2,473,460	668,661	7,364,932	
	支給人数	5	4	4	37	
商学部	総　　額	6,264,824	2,220,459	419,921	7,480,476	
	支給人数	3	5	3	46	
社会学部	総　　額	5,246,131	4,215,605	0	9,732,500	
	支給人数	3	5	0	54	
政策創造学部	総　　額	3,624,396	200,000	22,503	3,521,741	
	支給人数	2	2	1	18	
外国語学部	総　　額	3,343,458	1,929,464	724,384	4,254,930	
	支給人数	1	5	5	30	
人間健康学部	総　　額	0	100,000	420,083	4,456,478	
	支給人数	0	1	2	24	
総合情報学部	総　　額	2,468,606	3,441,475	1,295,251	8,575,502	
	支給人数	2	10	6	43	
社会安全学部	総　　額	0	0	80,000	4,526,578	
	支給人数	0	0	1	22	
システム理工学部	総　　額	2,432,000	5,504,810	2,402,209	18,823,052	
	支給人数	1	21	11	83	
環境都市工学部	総　　額	1,766,000	6,506,975	393,405	12,596,721	
	支給人数	2	14	2	53	
化学生命工学部	総　　額	4,281,099	2,520,000	1,108,595	9,352,843	
	支給人数	2	16	7	50	
法務研究科	総　　額	1,145,169	317,610	379,020	1,616,778	
	支給人数	1	3	4	15	
会計研究科	総　　額	0	190,617	0	1,161,050	
	支給人数	0	1	0	8	
心理学研究科心理臨床学専攻	総　　額	0	2,019,000	0	858,720	
	支給人数	0	1	0	7	
教育推進部	総　　額	0	100,000	0	0	
	支給人数	0	1	0	0	
国際部	総　　額	0	100,000	0	611,960	
	支給人数	0	1	0	4	
計	**総　　額**	**54,557,751**	**40,900,741**	**8,814,036**	**114,729,602**	
	支給人数	**30**	**107**	**51**	**609**	

(注)　留学の「長期」とは、１年以上のものをいい、１年未満を「短期」とする。

検索

4　学術交流（2013年度）

(1)　学会活動等への参加状況

ア　国　外　(064101)

（人）

学部＼月	2013/4	5	6	7	8	9	10	11	12	2014/1	2	3	総計
法学部	0	0	2	1	3	2	1	3	1	0	0	4	17
文学部	0	9	3	4	18	16	13	0	6	2	5	15	91
経済学部	0	4	5	3	8	9	0	5	2	0	6	1	43
商学部	1	3	7	4	10	16	4	5	9	4	12	14	89
社会学部	1	0	4	0	3	5	1	5	1	0	5	2	27
政策創造学部	0	0	0	0	2	3	1	1	0	0	4	6	17
外国語学部	0	3	0	1	4	3	1	0	0	1	0	1	14
人間健康学部	1	1	1	2	1	2	1	0	0	0	0	0	9
総合情報学部	1	1	7	7	7	13	5	9	6	1	2	11	70
社会安全学部	0	1	3	2	1	7	1	1	1	1	0	2	20
システム理工学部	4	11	15	7	9	19	11	11	11	3	1	2	104
環境都市工学部	2	2	4	4	5	12	5	5	5	1	2	5	52
化学生命工学部	8	2	6	5	12	10	5	5	5	1	2	4	65
法務研究科	0	4	0	0	3	1	1	1	1	0	1	2	14
会計研究科	0	0	0	0	3	1	1	0	0	1	2	2	10
心理学研究科	1	0	0	0	0	0	0	0	0	0	0	0	1
教育推進部	0	0	0	0	0	2	0	0	0	0	0	2	4
国際部	0	0	0	0	1	0	0	10	0	0	1	0	12
合　計	19	41	57	40	90	121	51	61	48	15	43	73	659

(注)　計上基準は以下のとおり。
1　在外研究員等規程に基づくものや、重点領域研究助成金・個人研究費などの学内研究資金、私立大学学術研究高度化推進事業、受託研究、指定寄付、科学研究費、競争的資金にかかる間接経費などによる外国出張で、教授会で審議又は報告されたもの。
2　旅費・滞在費等の経費負担が私費によるものは除く。

イ　国　内　(064111)

（人）

学部＼月	2013/4	5	6	7	8	9	10	11	12	2014/1	2	3	合計
法学部	6	4	9	6	18	9	8	2	7	13	8	8	98
文学部	5	32	31	13	21	26	19	22	14	5	6	13	207
経済学部	7	21	21	6	7	17	14	8	12	5	4	5	127
商学部	3	23	19	11	18	28	12	18	5	7	6	8	158
社会学部	3	5	21	8	6	13	21	9	12	2	7	8	115
政策創造学部	2	7	3	5	1	3	3	2	8	2	1	5	42
外国語学部	4	9	16	8	15	7	8	6	7	1	6	14	101
人間健康学部	0	7	6	5	6	7	8	3	5	1	2	11	61
総合情報学部	11	23	13	15	13	33	17	18	11	6	10	18	188
社会安全学部	7	12	15	8	3	10	18	11	7	13	9	3	116
システム理工学部	31	64	37	67	32	84	38	50	62	33	45	118	661
環境都市工学部	31	46	24	37	41	53	30	66	41	38	24	78	509
化学生命工学部	6	31	32	26	25	58	17	45	24	22	26	74	386
法務研究科	2	6	1	1	4	3	5	3	4	2	1	4	36
会計研究科	1	1	1	4	4	10	1	1	2	1	0	1	27
心理学研究科	0	0	1	2	3	3	0	1	0	1	2	1	14
教育推進部	0	1	3	0	0	2	0	0	0	0	0	0	6
国際部	0	0	3	1	0	0	2	1	0	0	1	1	9
合　計	119	292	256	223	217	366	221	266	221	152	158	370	2,861

(注)　計上した研究費は下記のとおり。
研修出張旅費、個人研究費、科学研究費、学術研究助成基金研究費（奨励研究）、学術研究助成基金研究費（共同研究）、受託研究費、国内研究員研究費、研修員研修費、指定寄付金による研究費、重点領域研究助成費、科学研究費申請奨励金、競争的資金にかかる間接経費

検索

(2)　本学における学会・シンポジウムの開催状況　(064201)

(件)

学部＼月	2013/4	5	6	7	8	9	10	11	12	2014/1	2	3	合計
法学部													0
文学部		2	2	3	3	2	2	1	1			2	18
経済学部	2	1	2						1				6
商学部								2		2		2	6
社会学部			2					1	2				5
政策創造学部													0
外国語学部							1	1					2
人間健康学部													0
総合情報学部													0
社会安全学部						2	1	1	1				5
システム理工学部		3		1		2		1	1	2		2	12
環境都市工学部			2					1					3
化学生命工学部			4			3		1		4			12
法務研究科													0
会計研究科					1								1
心理学研究科													0
教育推進部													0
国際部													0
合計	2	6	12	4	4	9	4	9	6	8	0	6	70

(注)　上記は学会開催補助費の申請・支給実績によるもの

検索

5　研究成果

(1)　研究業績数一覧（2011～2013年）（065101）

	年	論　文	著　書	学会発表	その他	合　計
法　学　部	2013	31	10	4	20	65
	2012	33	7	5	35	80
	2011	15	15	6	40	76
文　学　部	2013	85	23	25	124	257
	2012	109	23	39	131	302
	2011	169	35	70	170	444
経　済　学　部	2013	11	3	9	6	29
	2012	26	11	8	22	67
	2011	25	6	4	19	54
商　学　部	2013	35	6	35	27	103
	2012	45	4	23	20	92
	2011	49	14	13	28	104
社　会　学　部	2013	19	5	5	6	35
	2012	27	7	9	13	56
	2011	31	9	11	22	73
政策創造学部	2013	8	0	0	6	14
	2012	12	0	2	6	20
	2011	13	1	4	4	22
外　国　語　学　部	2013	28	1	14	34	77
	2012	34	8	12	20	74
	2011	42	4	21	42	109
人間健康学部	2013	8	1	7	23	39
	2012	16	4	6	15	41
	2011	25	10	5	12	52
総合情報学部	2013	50	8	116	13	187
	2012	86	8	137	40	271
	2011	101	9	140	40	290
社会安全学部	2013	34	12	3	16	65
	2012	96	10	6	26	138
	2011	64	8	13	45	130
システム理工学部	2013	150	8	628	87	873
	2012	219	15	736	95	1,065
	2011	200	7	666	65	938
環境都市工学部	2013	112	9	319	66	506
	2012	143	11	322	61	537
	2011	133	21	252	72	478
化学生命工学部	2013	173	24	852	105	1,154
	2012	198	15	840	96	1,149
	2011	164	28	639	96	927
法　務　研　究　科	2013	1	3	0	1	5
	2012	5	1	0	1	7
	2011	10	0	0	3	13
会　計　研　究　科	2013	5	0	0	0	5
	2012	7	4	5	3	19
	2011	9	6	7	16	38
心理学研究科（専門職大学院）	2013	11	1	0	1	13
	2012	17	3	1	1	22
	2011	31	0	12	3	46
教　育　推　進　部	2013	3	1	11	2	17
	2012	6	0	9	1	16
	2011	4	0	4	5	13
国　際　部	2013	3	3	1	4	11
	2012	4	0	0	2	6
	2011	6	0	2	6	14
ソシオネットワーク戦略研究機構	2013	0	0	0	0	0
	2012	0	0	0	0	0
	2011	0	0	0	0	0

(注)1　年度別ではなく、年間（１月１日～12月31日）の集計結果である。
　　2　学術情報システムの2014年５月26日現在での登録数である。
　　3　「学会発表」は国内学会と国際学会の合計である。

検索

(2) 刊行物（2013年度）（065201）

書　名・誌　名	号 数	発行日	編集・発行機関等
KANSAI UNIVERSITY REVIEW of LAW and POLITICS	第35号	2014. 3	法学部
法学論集	第63巻第１号	2013. 5	法学会
	第63巻第２号	2013. 7	
	第63巻第３号	2013. 9	
	第63巻第４号	2013.11	
	第63巻第５号	2014. 1	
	第63巻第６号	2014. 3	
法学会誌	第59号	2014. 3	
關西大學文學論集	第63巻第１号	2013. 7.30	關西大學文學会
	第63巻第２号	2013. 9.30	
	第63巻第３号	2013.11.29	
	第63巻第４号	2014. 2.20	
関西大学大学院文学研究科副専攻「ＥＵ－日本学」平成25年度活動報告書 第５回ＫＵワークショップ ｉｎ 飛鳥報告論文集	－	2014. 3.31	大学院文学研究科副専攻ＥＵ－日本学室
関西大学大学院文学研究科副専攻「ＥＵ－日本学」平成25年度活動報告書 第５回ＥＵワークショップ ｉｎ ルーヴェン大学報告論文集	－	2014. 3.31	
東アジア文化交渉研究	第７号	2014. 3.31	大学院東アジア文化研究科
Kansai University Review of Economics	№16	2014. 3	経済学部
経済論集	第63巻第１号	2013. 6.10	経済学会
	第63巻第２号	2013. 9.10	
	第63巻第３・４号	2014. 3.10	
関西大学商學論集	第58巻第１号	2013. 6.25	商學会
	第58巻第２号	2013. 9.25	
	第58巻第３号	2013.12.25	
	第58巻第４号	2014. 3.10	
社会学部紀要	第45巻第１号	2013.12	社会学部
	第45巻第２号	2014. 3	
政策創造研究	第７号	2014. 3.31	政策創造学部
	第８号	2014. 3.31	
関西大学外国語学部紀要	第９号	2014. 3	外国語学部
	第10号	2013.10	
関西大学外国語教育フォーラム	第13号	2014. 3	
人間健康学研究	第７・８号	2014. 3.31	人間健康学会
情報研究	第39号	2013. 8.10	総合情報学部
	第40号	2014. 2.10	
社会安全学研究	第４号	2014. 3	社会安全学部
関西大学理工学研究報告	第56号	2014. 3	システム理工学部、環境都市工学部、化学生命工学部
理工学と技術	Vol.20	2013.11.20	理工学会
法科大学院ジャーナル	第９号	2014. 3.20	大学院法務研究科
現代社会と会計	第８号	2014. 3. 1	大学院会計研究科
Journal of Accountancy, Economics and Law	第８号	2014. 3. 1	
関西大学心理学研究	第５号	2014. 3	大学院心理学研究科
関西大学心理臨床カウンセリングルーム紀要	第５号	2014. 3.15	心理臨床カウンセリングルーム
サイコロジスト：関西大学臨床心理専門職大学院紀要	第４号	2014. 3.12	大学院心理学研究科心理臨床学専攻
教育推進フォーラム	第３号	2013.6	教育推進部
関西大学高等教育研究	第５号	2014. 3.28	教育開発支援センター
教職支援センター年報　2012	No.３	2013. 7.20	教育推進部　教職支援センター
構成主義パラダイムと学習環境デザイン（第６刷）	—	2013. 5.15	出版部（久保田 賢一 著）
財産的刑事制裁の研究	—	2013.10.30	出版部（永田 憲史 著）
ドイツにおけるラディカルな敬虔主義	—	2013.11.20	出版部（芝田 豊彦 訳）
現実と落着	—	2014. 2.19	出版部（山本 幾生 著）
実践知性としての英文学研究	—	2014. 3.16	出版部（宇佐見 太市 著）

検索

書　名・誌　名	号　数	発行日	編集・発行機関等
中国文学史新著（増訂本）下巻	—	2014. 3.20	出版部（井上 泰山・四方 美智子 共訳）
アメリカン・リアリズムの系譜	—	2014. 3.31	出版部（小林 剛 著）
未来を切り拓く市民性教育	—	2014. 3.31	出版部（若槻 健 著）
均衡経路の不安定性	—	2014. 3.31	出版部（佐藤 真人 著）
大学生の学びを育む学習環境のデザイン	—	2014. 3.31	出版部（岩﨑 千晶 編著）
関西大学図書館フォーラム	第18号	2013. 6.30	図書館
東西学術研究所紀要	第46輯	2013. 4. 1	東西学術研究所
東西学術研究所々報	第88号	2013. 4. 1	
泊園	第52号	2013. 7.31	東西学術研究所（泊園記念会）
東西学術研究所研究叢刊 近世東アジア海域の帆船と文化交渉	44	2013.10.11	東西学術研究所（松浦　章　著）
東西学術研究所研究叢刊 住まいと集落が語る風土　―日本・琉球・朝鮮―	45	2014. 3.31	東西学術研究所（森　隆男　編著）
東西学術研究所研究叢刊 日本古代中世の仏教と東アジア	46	2014. 3.31	東西学術研究所（原田正俊　編著）
東西学術研究所研究叢刊 越境の映画史	47	2014. 3.31	東西学術研究所 （菅原慶乃・堀　潤之　編著）
東アジアにおける規範と学芸研究班研究報告書		2013.10.31	東西学術研究所（二階堂善弘　編著）
東アジアの言語と表象をめぐる研究研究班研究報告書		2013.12.31	東西学術研究所（中谷伸生　編著）
個人・民族・国家（個人・民族・国家に関する多角的比較研究）研究班研究報告書		2014. 3.31	東西学術研究所（小田淑子　編著）
日本文学・芸能研究班		2014. 3.31	東西学術研究所（田中　登　編著）
（研究双書） 地域社会と情報環境の変容 －地域における主体形成と活性化の視点から－	第158冊	2014. 3.31	経済・政治研究所
（研究双書） 子どもの安全とリスク・コミュニケーション	第159冊	2014. 3.31	
（調査と資料） 行財政改革先進事例等調査報告書	第111号	2014. 3.31	
（調査と資料） 子どもの安全とリスク・コミュニケーションⅡ	第112号	2014. 3.31	
セミナー年報	2013	2014. 3.31	
ノモス	第32号	2013. 6.30	関西大学法学研究所
	第33号	2013.12.31	
研究叢書（地域主権時代の諸問題）	第48冊	2013. 9.30	関西大学法学研究所（地域主権研究班　著）
研究叢書（日米構造問題協議の影響と再検討Ⅰ）	第49冊	2013. 9.30	関西大学法学研究所（経済法研究班　著）
研究叢書（例外状態と法に関する諸問題）	第50冊	2014. 3.31	関西大学法学研究所 （例外状態と法研究班　著）
研究叢書（インド・南アフリカ財産的情報研究Ⅱ）	第51冊	2014. 3.31	関西大学法学研究所 （インド・南アフリカ研究班　著）
関西大学アジア文化研究センター ディスカッションペーパー	Vol. 7	2013. 9.30	アジア文化研究センター
	Vol. 8	2014. 3.31	
漢訳イソップ集		2014. 2.28	アジア文化研究センター （内田慶市編著）
NewsLetter	No. 1	2014. 3.24	国際文化財・文化研究センター
The Journal of Center for the Global Study of Cultural Heritage and Culture	Volume 1	2014. 3. 6	
みぢかな信頼学　特別号守成編	第３号	2013. 9.10	社会的信頼システム創生センター
社会的信頼学	第２号	2014. 3.31	
ソシオネットワーク戦略研究機構ディスカッション・ペーパーシリーズ Webアンケートでみた将来の物価変動率予想II -第二次安倍政権発足前後における個人投資家の見方の変化-	32	2014. 1	ソシオネットワーク戦略研究機構 （神津多可思・竹村俊彦・武田浩一　著）
ソシオネットワーク戦略研究機構ディスカッション・ペーパーシリーズ 日本企業におけるクラウドコンピューティング導入状況と財務データの統計分析	33	2014. 1	ソシオネットワーク戦略研究機構 （鵜飼康東・稲垣真太郎　著）
ソシオネットワーク戦略研究機構ディスカッション・ペーパーシリーズ Macroeconomic Contribution of the Cloud Computing System	34	2014. 3	ソシオネットワーク戦略研究機構 （Kenichi Tamegawa, Yasuharu Ukai, Ryokichi Chida　著）

検索

書　名・誌　名	号　数	発行日	編集・発行機関等
技苑　研究者総覧	137号	2013. 6. 4	先端科学技術推進機構
Researchers in ORDIST(研究者総覧　英語版)		2013. 6. 5	
技苑　プロジェクト研究報告概要集	138号	2014. 3.31	
先端機構ニュース	No.153	2013. 5.31	
	No.154	2013. 7.31	
	No.155	2013.11.30	
	No.156	2014. 2.28	
先端機構ニュース別冊（研究業績）		2013.12. 5	
第18回関西大学先端科学技術シンポジウム講演集		2014. 1.23	
平成25年度研究グループ研究成果報告書		2014. 3.31	
平成25年度戦略的研究基盤形成支援事業 研究成果報告書		2014. 3.31	
平成25年度先端科学技術推進機構研究報告		2014. 3.31	
関西大学　研究・技術シーズ集（2013-14）	2013	2013. 8.29	社会連携部産学官連携センター 先端科学技術推進機構
Kan-Daiセミナー 2014年度高大連携プログラム	2014年度版	2014. 3	高大連携グループ
2014年度学校インターンシップ プログラム	2014年度版	2014. 3	
2014年度学校インターンシップ プログラムのご案内 ～インターンシップ生の受け入れについてのお願い～	2014年度版	2014. 3	
学校インターンシッププログラム 2013年度報告書	2013年度版	2014. 3	
人権問題研究室紀要	第66号	2013. 9.30	人権問題研究室
	第67号	2014. 3.31	
阡陵	第67号	2013. 9.30	博物館
	第68号	2014. 3.31	
博物館紀要	第20号	2014. 3.31	
企画展図録 「名刀にかける　刀匠　河内國平作刀展」	－	2013. 6. 3	
関西大学年史紀要	第23号	2014. 3.31	年史編纂委員会
大阪都市遺産研究叢書3 大阪の近代　大都市の息づかい	3	2013. 8.29	大阪都市遺産研究センター
大阪都市遺産研究叢書　別集4-1 住友文庫ドイツ医学学位論文目録　第一巻	4-1	2013. 9.30	
大阪都市遺産研究叢書　別集4-2 住友文庫ドイツ医学学位論文目録　第二巻	4-2	2014. 3.31	
大阪都市遺産研究叢書　別集5 名所図会でめぐる大阪　―摂津Ⅰ―	5	2014. 3.28	
大阪都市遺産研究叢書　別集6 「牧村史陽氏旧蔵写真」目録	6	2014. 3.31	
大阪都市遺産研究	4	2014. 3.31	
ニューズレター	第９号	2013. 7.16	
	第10号	2013.11.15	
	第11号	2014. 3.20	
関西大学　日本・ＥＵ研究センター報 Kansai University Japan-EU Research Center Report	Vol.４	2014. 3.31	国際部

検索

(3) 知的財産権 （065301）

学術研究の振興とその成果の社会的活用を図るため、研究者からの発明の届出に基づき、発明委員会の議を経て、特許を受ける権利を法人継承し、特許出願を行った。

この結果、これまでに日本国内及び海外で認められた特許権の設定登録数の累計は123件である。

2011			2012			2013		
学内届出			学内届出			学内届出		
44			64			67		
国内出願	ＰＣＴ出願	指定国移行出願 パリルート出願	国内出願	ＰＣＴ出願	指定国移行出願 パリルート出願	国内出願	ＰＣＴ出願	指定国移行出願 パリルート出願
45	12	22	55	8	10	69	8	30

国内登録件数	海外登録件数	国内登録件数	海外登録件数	国内登録件数	海外登録件数
20	1	22	4	35	6

検索

(4) 学位の授与・取得状況 (065401)

学部別専任教員の学位取得者数（1991年（平成３年）７月１日以降の取得分） 2014.5.1現在

所属名	資格	学位（博士）の種類・取得者数						合計
法学部	教授	法学	7	文学	1	Ｄｒ．Jur.	1	9
	准教授	法学	5					5
	専任講師	法学						0
文学部	教授	文学	52	文化交渉学	4	教育学	1	76
		人間科学	3	心理学	1	日本語日本文学	1	
		学術	3	工学	1	Ｐｈ．Ｄ	8	
		言語学	1	言語文化学	1			
	准教授	文学	4	教育学	1	学校教育学	1	11
		Ｐｈ．Ｄ	2	人間科学	1	学術	2	
経済学部	教授	経済学	18	社会学	1	学術	1	30
		地域研究学	1	経営学	1	国際公共政策	1	
		人間・環境学	1	理学	1	工学	1	
		Ｐｈ．Ｄ	4					
	准教授	経済学	6	Ｐｈ．Ｄ	3			9
	助教	経済学	1					1
商学部	教授	商学	8	経済学	7	経営学	5	21
		教育学	1					
	准教授	商学	2	経済学	2	経営学	5	14
		法学	1	学術	1	Ｐｈ．Ｄ	1	
		国際公共政策	1	工学	1			
	助教	経済学	1	経営学	1			2
社会学部	教授	社会学	1	教育学	1	経営学	3	13
		商学	1	人間科学	2	行動科学	1	
		社会情報学	1	社会心理学	1	Ｐｈ．Ｄ	2	
	准教授	社会学	1	心理学	1	経済学	1	8
		法学	1	社会科学	1	政策科学	1	
		学術	1	教養	1			
	助教	人間科学	1	学術	1			2
政策創造学部	教授	法学	2	経営学	1	Ｐｈ．Ｄ	1	4
	准教授	経済学	4	法学	2	応用経済学	1	9
		Ｐｈ．Ｄ	2					
外国語学部	教授	外国語教育学	1	文学	6	国際文化学	1	21
		学校教育学	1	文化科学	1	文化交渉学	2	
		Ｐｈ．Ｄ	7	文学博士（韓国語学）	1	Ｅｄ．Ｄ	1	
	准教授	外国語教育学	2	国際文化学	1	学術	1	5
		Ｐｈ．Ｄ	1					
	助教	言語学	1					1
人間健康学部	教授	人間科学	1	人間・環境学	1	学術	4	10
		医学	3	Ｐｈ．Ｄ	1			
	准教授	人間科学	1	学術	1			2
	助教	総合政策学	1	理学	1	社会福祉学	1	4
		社会健康医学	1					
総合情報学部	教授	文学	3	経済学	3	経営学	1	26
		社会学	1	人間科学	1	政策科学	1	
		工学	11	Ｐｈ．Ｄ	5			
	准教授	経済学	0	国際協力学	1	情報科学	1	6
		学際情報学	1	学術	1	工学	1	
		美術	1					
社会安全学部	教授	法学	1	心理学	1	商学	2	8
		人間科学	1	工学	2	医学	1	
	准教授	学術	1	教育心理学	1	国際公共政策	1	9
		工学	2	理学	1	環境学	1	
		情報学	1	Ｐｈ．Ｄ	1			
	助教	情報学	2	工学	1	医学	1	4
システム理工学部	教授	工学	14	理学	3	数理科学	1	19
		Ｐｈ．Ｄ	1					
	准教授	工学	23	理学	5	材料科学	1	30
		Ｐｈ．Ｄ	1					
	専任講師	工学	2					2
	助教	工学	8					8

検索

所属名	資格	学位（博士）の種類・取得者数						合計
環境都市工学部	教授	工学	11					11
	准教授	工学	18					18
	専任講師	工学	2					2
	助教	工学	4	情報学	1			5
化学生命工学部	教授	工学	13	理学	2	農学	1	18
		水産学	1	薬学	1			
	准教授	工学	12	理学	4	薬学	1	17
	専任講師							0
	助教	工学	4	学術	1			5
法務研究科	教授	法学	5					5
会計研究科	教授	経済学	1	経営学	2	商学	2	5
心理学研究科心理臨床学専攻	教授	学術	1					1
教育推進部	教授	Ｐｈ．Ｄ	1					1
	准教授	言語文化学	1					1
	助教	情報学	1					1
国際部	教授	Ｐｈ．Ｄ	1	国際公共政策	1			2
	准教授	人間・環境学	1	Ｐｈ．Ｄ	2			3

（1991年（平成３年）６月30日までの取得分）

所属名	資格	学位（博士）の種類・取得者数						合計
法学部	教授	法学博士	3					3
文学部	教授	文学博士	3	理学博士	1			4
経済学部	教授	経済学博士	2	農学博士	1			3
商学部		該当なし						
社会学部	教授	経済学博士	1	農学博士	1			2
政策創造学部	教授	法学博士	2					2
外国語学部		該当なし						
人間健康学部	教授	医学博士	1					1
総合情報学部	教授	経済学博士	1	工学博士	7	理学博士	2	10
社会安全学部	教授	工学博士	2					2
システム理工学部	教授	工学博士	15	理学博士	7			22
	准教授	工学博士	2	Ｐｈ．Ｄ	1			3
環境都市工学部	教授	工学博士	15					15
化学生命工学部	教授	工学博士	8	理学博士	2	農学博士	2	16
		薬学博士	1	学術博士	2	医学博士	1	
	専任講師	工学博士	1					1
法務研究科		該当なし						
会計研究科		該当なし						
心理学研究科心理臨床学専攻	教授	医学博士	1					1
教育推進部		該当なし						
国際部		該当なし						

(注)1　平成３年７月１日から学位の標記が改正された。[平成３年６月30日以前：○○博士(○○大学)、平成３年７月１日以降：博士(○○)○○大学]
2　Ph.D等(主に海外での取得分)については、取得年度の区分は無し。
3　教授は、特別契約教授を含む。
4　取得者数は延べ数。

6　文部科学省「国公私立大学を通じた大学教育改革の支援」事業等の採択状況（066101）

(1)　文部科学省　戦略的研究基盤形成支援事業

研究期間	研究組織	研究プロジェクト名
2009年度 ～ 2013年度	電気エネルギー材料開発ユニット （先端科学技術推進機構）	電気エネルギー高効率利用社会を実現する新材料技術の開拓
2009年度 ～ 2013年度	データマイニング応用研究センター （ソシオネットワーク戦略研究機構）	データマイニングのビジネス応用のための実践科学アプローチ
2010年度 ～ 2014年度	大阪都市遺産研究センター （文学研究科・博物館）	大阪都市遺産の史的検証と継承・発展・発信を目指す総合的研究拠点の形成
2010年度 ～ 2014年度	社会的信頼システム創生センター （社会学研究科）	社会的信頼システム創生プロジェクト
2010年度 ～ 2014年度	ナノMEMSセンシング・研究ユニット （先端科学技術推進機構）	ナノワイヤを用いた超高性能センサー及びエネルギー変換素子の研究
2010年度 ～ 2014年度	スマートバイオマテリアル開発ユニット （先端科学技術推進機構）	次世代医療を革新するスマートバイオマテリアルの創出
2011年度 ～ 2015年度	アジア文化研究センター （東西学術研究所・文学部）	東アジア文化資料のアーカイヴズ構築と活用の研究拠点形成
2011年度 ～ 2015年度	地域再生センター （先端科学技術推進機構・理工学研究科）	集合住宅“団地”の再編（再生・更新）手法に関する技術開発研究
2012年度 ～ 2016年度	希薄水環境技術開発ユニット （先端科学技術推進機構・環境都市工学部）	希薄水溶液中の有価物・有害物質の分離を通じた水環境技術開発拠点の形成
2013年度 ～ 2017年度	国際文化財・文化研究センター （文学研究科）	国際的な文化財活用方法の総合的研究
2013年度 ～ 2017年度	ホログラフィ技術ユニット （先端科学技術推進機構・システム理工学部）	コンピュータホログラフィ技術を中心とした超大規模データ処理指向コミュニケーション
2013年度 ～ 2017年度	地域密着型バイオリファイナリーユニット （先端科学技術推進機構・化学生命工学部）	地域資源の高度利用を図るバイオリファイナリーの基盤形成とその実用化
2013年度 ～ 2017年度	ゲノム・エピゲノム研究ユニット （先端科学技術推進機構・理工学研究科）	次世代ベンチトップ型シーケンサーによるゲノム・エピゲノム解析に基づく統合的健康生命研究

(注)　助成期間中のもののみ記載している。

(2)　文部科学省　人文学及び社会科学における共同研究拠点の整備の推進事業

再認定期間	研究施設名	研究分野
2013年度 ～ 2019年度	ソシオネットワーク戦略研究拠点 （ソシオネットワーク戦略研究機構）	経済政策

(注)　助成期間中のもののみ記載している。

(3)　文部科学省　卓越した大学院拠点形成支援補助金

期間	専攻等の名称
2012年度 ～ 2013年度	東アジア文化交渉学の教育研究拠点形成 （東アジア文化研究科）

(注)　助成期間中のもののみ記載している。

検索

Ⅶ　国際交流・国際理解教育

1　外国大学との学術交流促進状況　(071001)

2014.5.1現在

国・地域名	協定大学	締結年月日		
		基本協定	学生交換協定	研究者交換協定
韓国	漢陽大学校	1997. 4.17	1997. 4.17	—
	東亜大学	—	2005. 4.19	—
	嶺南大学	2005. 5.20	2005. 5.20	—
	高麗大学	2006. 3.17	2006. 2.20	—
	又松大学	2011. 6. 6	2011. 6. 6	—
	慶尚大学校	2012. 8. 7	2012. 8. 7	—
	韓国外国語大学	2013. 5.20	—	—
中国	遼寧大学	1983. 3. 6	1991. 5.14	—
	復旦大学	1983.12. 7	1995.11.13	1983.12. 7
	東北大学	1986. 6. 1	1991. 5.16	1986. 6. 1
	北京大学	1998.12.21	2007.12.29	1999. 5.15
	香港中文大学	2006. 1.11	2006. 1.11	—
	北京外国語大学	2007. 3. 7	2007. 6. 4	—
	華中師範大学	—	2008. 3.26	—
	華南師範大学	2013. 5.31	—	—
台湾	国立台湾大学	2001.10.25	2002.12.19	2002.12.19
	静宜大学	—	2005. 3. 9	—
	正修科技大学	2011. 5.20	—	—
	国立高雄第一科技大学	2011. 8. 8	2011. 8. 8	—
	国立台湾師範大学	2012. 1. 5	2012. 1. 5	—
	国立高雄大学	2013. 4.15	—	—
タイ	タマサート大学	1998. 3.22	1998. 3.22	—
	チュラロンコン大学	2009.10. 5	2012.12.24	—
フィリピン	国立ブラカン大学	2013. 4.22	—	—
ベトナム	ベトナム国家大学ハノイ	2005. 8.16	2008. 4.24	—
	貿易大学	2009. 1. 9	2009. 1. 9	—
	ハノイ工科大学	2009.11.25	—	—
マレーシア	マレーシア科学大学	2006. 9.28	2006. 9.28	—
インド	ベナレス・ヒンドゥー大学	2012. 8. 6	—	—
インドネシア	ガジャ・マダ大学	2011. 9.15	2011. 9.15	—
スリランカ	コロンボ大学	2006. 9.28	—	—
イギリス	バーミンガム大学	1991. 2. 4	1993.11.12	—
	ロンドン大学SOAS	2007.12. 7	1997. 4. 1	—
	マンチェスター大学	2009. 4.20	2009. 4.20	—
	ラフバラ大学	2010. 4.15	2010. 4.15	—
	アストン大学	2010. 5.19	—	—
	イーストアングリア大学	2013. 4.15	2013. 4.15	—
ドイツ	ゲッティンゲン大学	1999. 7.15	2000.11.15	1999. 7.15
	ケルン大学	2006. 5. 9	2006. 5. 9	—
	コンスタンツ大学	2006. 7.31	2006. 7.31	—
	エアランゲン・ニュルンベルク大学	2007.11.12	2007.11.12	—
	ドレスデン工科大学	2011. 5.21	2011. 5.21	—
スイス	チューリッヒ大学	1994. 4. 2	2006. 5.15	—
フランス	パリ第3大学(ソルボンヌ・ヌーベル)	1998. 9.24	1998. 9.24	1998. 9.24
	パリ第7大学（パリ・ディドロ）	—	2006.11.22	—
	西カトリック大学	2006.12.12	2006.12.12	—
	フランスビジネススクール	2011. 1.21	2011. 1.21	—
ベルギー	ルーヴェン大学	1986. 5. 5	1990.10.10	1986. 5. 5
スペイン	サンティアゴ・デ・コンポステラ大学	2008. 9.18	2008. 9.18	—
	アルカラ大学	2013. 7.11	—	—

検索

国・地域名	協定大学	締結年月日		
		基本協定	学生交換協定	研究者交換協定
イタリア	ローマ大学　ラ･サピエンツァ	2008. 3 . 28	—	—
スウェーデン	リンネウス大学	2008.12.12	2008.12.12	—
	リンショーピン大学	2011. 5 . 19	2011. 5 . 19	—
デンマーク	ロスキレ大学	2008. 3 . 25	2008. 3 . 25	—
エジプト	カイロ大学	2006.12.10	2006.12.10	2006.12.10
トルコ	チャナッカレ・オンセキズ・マルト大学	2012. 5 . 13	2012. 5 . 13	—
アメリカ	ハワイ大学マノア校	1991. 6 . 27	1993. 6 . 3	—
	ウェブスター大学	1998. 2 . 9	1998. 2 . 9	—
	アリゾナ大学	2003. 6 . 10	2003. 6 . 10	2003. 6 . 10
	ブリッジウォーター州立大学	2008. 7 . 7	2005.12.16	—
	セント・マイケルズ大学	2006. 3 . 30	2006. 3 . 30	—
	ミズーリ大学セントルイス校	2007.10.16	2007.10.16	—
	サウスカロライナ大学	2008. 4 . 10	2008. 4 . 10	—
	北アリゾナ大学	—	2008. 8 . 13	2008. 8 . 13
	カリフォルニア州立大学フラトン校	2012. 4 . 19	—	—
エクアドル	グアヤキル・サンチャゴ・カトリック大学	2006. 7 . 19	2006. 7 . 19	—
メキシコ	メキシコ州立自治大学	2012. 4 . 13	2012. 4 . 13	—
	モレロス州立自治大学	—	2005. 5 . 12	—
オーストラリア	オーストラリア国立大学	1992. 2 . 19	1992. 2 . 19	—
	アデレード大学	—	1996. 2 . 19	—
ニュージーランド	ヴィクトリア大学ウェリントン校	2008. 8 . 13	2008. 8 . 13	—
	オタゴ大学	2010. 7 . 4	2010. 7 . 4	—

「関西大学とウェブスター大学との共同学位プログラムに関する協定」2000.9.11締結
「関西大学とウェブスター大学との共同学位プログラムに関する協定実施についての覚書」2000.10.23締結
チューリッヒ大学とは基本協定により、1998年から学生交換を実施している。

検索

2　教育交流

(1)　留学生の受入れ

ア　学生交換交流協定に基づく交換留学生　(072101)

2013年度

出身校/国・地域名		受入先		
		学　部	大学院	合　計
東亜大学	韓国	1		1
嶺南大学		1		1
又松大学		1		1
慶尚大学校		2		2
遼寧大学	中国	1		1
復旦大学		1		1
東北大学		1		1
北京大学			1	1
香港中文大学		2		2
北京外国語大学			2	2
華中師範大学		2		2
国立台湾大学	台湾	2		2
静宜大学		5		5
国立台湾師範大学		3	1	4
タマサート大学	タイ	2		2
チュラロンコン大学		2		2
ベトナム国家大学ハノイ	ベトナム	4		4
貿易大学		4		4
マレーシア科学大学	マレーシア	1		1
ガジャ・マダ大学	インドネシア	1		1
ロンドン大学 SOAS	イギリス	2		2
ゲッティンゲン大学	ドイツ	1		1
ケルン大学		2		2
チューリッヒ大学	スイス	1		1
パリ第７大学（パリ・ディドロ）	フランス	1	1	2
西カトリック大学		1		1
ルーヴェン大学	ベルギー	4		4
ロスキレ大学	デンマーク	1		1
ハワイ大学（マノア校）	アメリカ	1		1
ブリッジウォーター州立大学		4		4
サウスカロライナ大学		1		1
北アリゾナ大学		2		2
モレロス州立自治大学	メキシコ	1		1
オーストラリア国立大学	オーストラリア	1		1
あしながき育英会	インドネシア	2		2
合　計		61	5	66

(注)　学部学生の受入先は全て文学部であり、大学院生は文学研究科、外国語教育学研究科及び東アジア文化研究科で受入れた。

イ　DDプログラムに基づく受入留学生　(072102)

2014.5.1現在

大学名	学部	学年	男	女	計	備　考
ウェブスター大学	文	―	0	0	0	
合　計			0	0	0	

検索

ウ　私費留学生数

（ア） 学　部 （072151）

学部	国籍 / 年次	中国			韓国			台湾			ノルウェー			トルコ		
		男性	女性	計	男性	女性	計	男性	女性	計	男性	女性	計	男性	女性	計
法学部	1	5	5	10	2	1	3									
	2	2		2												
	3	1	2	3												
	4				1		1									
	計	8	7	15	3	1	4									
文学部	1					1	1									
	2		1	1												
	3	1	2	3		3	3									
	4	1	1	2	1		1									
	計	2	4	6	1	4	5									
経済学部	1	3	1	4												
	2	6	4	10												
	3	5	2	7	2		2	1		1						
	4	11	9	20	1		1									
	計	25	16	41	3		3	1		1						
商学部	1	5	5	10	2		2	3	3	6						
	2	9	11	20	2	1	3									
	3	6	6	12		2	2		1	1						
	4	14	9	23		2	2		1	1				1		1
	計	34	31	65	4	5	9	3	5	8				1		1
社会学部	1	1	3	4	1		1		1	1						
	2	1	2	3		2	2									
	3	1	3	4	1		1									
	4	3	7	10	2	1	3									
	計	6	15	21	4	3	7		1	1						
政策創造学部	1	5		5	1		1									
	2	2	2	4	2	1	3	1		1						
	3	1		1	1	1	2									
	4															
	計	8	2	10	4	2	6	1		1						
外国語学部	1															
	2															
	3															
	4					1	1									
	計					1	1									
人間健康学部	1		1	1												
	2															
	3															
	4															
	計		1	1												
総合情報学部	1	3	2	5												
	2	2	3	5							1		1			
	3	4	3	7												
	4	2	2	4	1		1									
	計	11	10	21	1		1				1		1			
社会安全学部	1															
	2															
	3	1		1												
	4	1	1	2	1		1									
	計	2	1	3	1		1									
システム理工学部	1	6	1	7												
	2	5		5												
	3	5		5												
	4	2	1	3												
	計	18	2	20												
環境都市工学部	1	5	1	6	1	1	2									
	2	1		1	1		1									
	3	2	1	3	1		1									
	4	6		6												
	計	14	2	16	3	1	4									
化学生命工学部	1	4		4												
	2															
	3															
	4															
	計	4		4												
工学部	1															
	2															
	3															
	4															
	計															
合計	1	37	19	56	7	3	10	3	4	7	0	0	0	0	0	0
	2	28	23	51	5	4	9	1	0	1	1	0	1	0	0	0
	3	27	19	46	5	6	11	1	1	2	0	0	0	0	0	0
	4	40	30	70	7	4	11	0	1	1	0	0	0	1	0	1
	総計	132	91	223	24	17	41	5	6	11	1	0	1	1	0	1

（注）　留学生入試以外の入試合格者で、外国籍及び在留資格「留学」を保持し、留学生としての便宜供与（留学生対象の奨学金・私費外国人留学生授業料減免等）を希望する学生を含む。

検索

2014.5.1現在

スイス			イタリア			アメリカ合衆国			合計		
男性	女性	計	男性	女性	計	男性	女性	計	男性	女性	計
									7	6	13
									2	0	2
									1	2	3
									1	0	1
									11	8	19
									0	1	1
									0	1	1
									1	5	6
									2	1	3
									3	8	11
1		1							4	1	5
									6	4	10
			1		1				9	2	11
									12	9	21
1		1	1		1				31	16	47
									10	8	18
									11	12	23
						1		1	7	9	16
									15	12	27
						1		1	43	41	84
									2	4	6
									1	4	5
									2	3	5
									5	8	13
									10	19	29
									6	0	6
									5	3	8
									2	1	3
									0	0	0
									13	4	17
									0	0	0
									0	0	0
									0	0	0
									0	1	1
									0	1	1
									0	1	1
									0	0	0
									0	0	0
									0	0	0
									0	1	1
									3	2	5
									3	3	6
									4	3	7
									3	2	5
									13	10	23
									0	0	0
									0	0	0
									1	0	1
									2	1	3
									3	1	4
									6	1	7
									5	0	5
									5	0	5
									2	1	3
									18	2	20
									6	2	8
									2	0	2
									3	1	4
									6	0	6
									17	3	20
									4	0	4
									0	0	0
									0	0	0
									0	0	0
									4	0	4
									0	0	0
									0	0	0
									0	0	0
									0	0	0
									0	0	0
1	0	1	0	0	0	0	0	0	48	26	74
0	0	0	0	0	0	0	0	0	35	27	62
0	0	0	1	0	1	1	0	1	35	26	61
0	0	0	0	0	0	0	0	0	48	35	83
1	0	1	1	0	1	1	0	1	166	114	280

検索

（イ） 大学院 （072152）

研究科	国籍 / 課程	中国			韓国			台湾			ミャンマー			ベトナム		
		男性	女性	計	男性	女性	計	男性	女性	計	男性	女性	計	男性	女性	計
法学研究科	博士課程前期課程	1	1	2	1		1	1		1						
	博士課程後期課程	1		1												
	計	2	1	3	1		1	1		1						
文学研究科	博士課程前期課程	11	26	37												
	博士課程後期課程	3	5	8					1	1				1		1
	計	14	31	45					1	1				1		1
経済学研究科	博士課程前期課程	9	11	20												
	博士課程後期課程	2		2												
	計	11	11	22												
商学研究科	博士課程前期課程	5	13	18				2	1	3						
	博士課程後期課程	1		1												
	計	6	13	19				2	1	3						
社会学研究科	博士課程前期課程	10	15	25	2		2	1	2	3						
	博士課程後期課程	1	1	2				2		2						
	計	11	16	27	2		2	3	2	5						
総合情報学研究科	博士課程前期課程	2	1	3					1	1						
	博士課程後期課程	1		1												
	計	3	1	4					1	1						
理工学研究科	博士課程前期課程	16	8	24				1		1						
	博士課程後期課程	1	1	2												
	計	17	9	26				1		1						
外国語教育学研究科	博士課程前期課程	4	13	17		2	2		3	3					1	1
	博士課程後期課程		5	5												
	計	4	18	22		2	2		3	3					1	1
心理学研究科	博士課程前期課程		6	6		1	1		1	1						
	博士課程後期課程		3	3		3	3									
	専門職学位課程															
	計		9	9		4	4		1	1						
社会安全研究科	博士課程前期課程	4	2	6					1	1						
	博士課程後期課程															
	計	4	2	6					1	1						
東アジア文化研究科	博士課程前期課程	13	20	33										1	1	2
	博士課程後期課程	4	6	10		1	1									
	計	17	26	43		1	1							1	1	2
ガバナンス研究科	修士課程	3	1	4				1	1	2		1	1			
	計	3	1	4				1	1	2		1	1			
法務研究科	専門職学位課程															
	計															
会計研究科	専門職学位課程	6	6	12												
	計	6	6	12												
合計	修士・博士課程前期課程	78	117	195	3	3	6	6	10	16	0	1	1	1	2	3
	博士課程後期課程	14	21	35	0	4	4	2	1	3	0	0	0	1	0	1
	専門職学位課程	6	6	12	0	0	0	0	0	0	0	0	0	0	0	0
	計	98	144	242	3	7	10	8	11	19	0	1	1	2	2	4

(注) 留学生入試以外の入試合格者で、外国籍及び在留資格「留学」を保持し、留学生としての便宜供与（留学生対象の奨学金・私費外国人留学生授業料減免等）を希望する学生を含む。

検索

2014.5.1現在

パナマ			タイ			スリランカ			オーストラリア			エジプト			アメリカ合衆国			合計		
男性	女性	計	男性	女性	計	男性	女性	計	男性	女性	計	男性	女性	計	男性	女性	計	男性	女性	計
																		3	1	4
																		1	0	1
																		4	1	5
												2		2	1		1	14	26	40
																		4	6	10
												2		2	1		1	18	32	50
																		9	11	20
																		2	0	2
																		11	11	22
																		7	14	21
																		1	0	1
																		8	14	22
						1		1										14	17	31
																		3	1	4
						1		1										17	18	35
																		2	2	4
																		1	0	1
																		3	2	5
																		17	8	25
				2	2													1	3	4
				2	2													18	11	29
																		4	19	23
																		0	5	5
																		4	24	28
																		0	8	8
																		0	6	6
																		0	0	0
																		0	14	14
																		4	3	7
	1	1																0	1	1
	1	1																4	4	8
									1		1							15	21	36
																		4	7	11
									1		1							19	28	47
																		4	3	7
																		4	3	7
																		0	0	0
																		0	0	0
																		6	6	12
																		6	6	12
0	0	0	0	0	0	1	0	1	1	0	1	2	0	2	1	0	1	93	133	226
0	1	1	0	2	2	0	0	0	0	0	0	0	0	0	0	0	0	17	29	46
0	0	0	0	0	0	0	0	0	0	0	0	0	0	0	0	0	0	6	6	12
0	1	1	0	2	2	1	0	1	1	0	1	2	0	2	1	0	1	116	168	284

検索

エ　国費留学生　(072161)

2014.5.1現在

所属	学部・研究科	年次・課程	中国			韓国			マレーシア			フランス			トルコ			スロバキア			コートジボワール			合計		
			男性	女性	計	男性	女性	計	男性	女性	計	男性	女性	計	男性	女性	計	男性	女性	計	男性	女性	計	男性	女性	計
学部	経済学部	３年生																			1		1	1	0	1
大学院	社会学研究科	博士課程後期課程											1	1										0	1	1
	総合情報学研究科	博士課程後期課程	1		1																			1	0	1
	外国語教育学研究科	博士課程前期課程	1		1																			1	0	1
		博士課程後期課程	2		2																			2	0	2
	社会安全研究科	博士課程前期課程								1	1													0	1	1
	東アジア文化研究科	博士課程後期課程	2		2		2	2																2	2	4
	理工学研究科	博士課程前期課程	1		1				1		1													2	0	2
外国人研究生	外国語教育学研究科	外国人研究生													1		1							1	0	1
	理工学研究科	外国人研究生																	1	1				0	1	1
総　計			7	0	7	0	2	2	1	1	2	0	1	1	1	0	1	0	1	1	1	0	1	10	5	15

(2)　留学生の送りだし（2013年度）(072201)

ア　派遣留学

派遣先＼所属	国・地域	法学部	文学部	経済学部	商学部	社会学部	政策創造学部	外国語学部	総合情報学部	社会安全学部	大学院	合　計
東亜大学	韓国	1		1								2
高麗大学		1									1	2
漢陽大学					1	1	1					3
北京大学	中国										1	1
北京外国語大学			2									2
国立台湾大学	台湾		1						1			2
静宜大学											1	1
ゲッティンゲン大学	ドイツ	1	2									3
エアランゲン・ニュルンベルク大学						1						1
ケルン大学			1									1
西カトリック大学	フランス		2									2
ロスキレ大学	デンマーク		1									1
サンティアゴ・デ・コンポステラ大学	スペイン										1	1
リンネ大学	スウェーデン					1						1
ルーヴェン大学	ベルギー										1	1
ウェブスター大学	アメリカ		1									1
サウスカロライナ大学								1				1
ハワイ大学マノア校			1									1
ブリッジウォーター州立大学							1			2		3
ミズーリ大学セントルイス校		1									1	2
マンチェスター大学	イギリス		1									1
合　計		4	12	1	1	3	2	1	1	2	6	33

イ　DDプログラム派遣留学

派遣大学	人数
ウェブスター大学（アメリカ）	0

検索

ウ　認定留学

派遣大学	国・地域	法			文			経			商			社			政策			人			情			安全			システム理工			環境都市			化学生命			大学院			人数
		春	秋	通年	春	秋	通年	春	秋	通年	春	秋	通年	春	秋	通年	春	秋	通年	春	秋	通年	春	秋	通年	春	秋	通年	春	秋	通年	春	秋	通年	春	秋	通年	秋	春	通年	
ダブリンシティ大学	アイルランド					1																																		1
カリフォルニア大学 アーバイン校	アメリカ					1				1			1					1																						4
カリフォルニア大学 サンディエゴ校					1																																		1
カリフォルニア大学 リバーサイド校																			1																					1
カリフォルニア大学 ロサンゼルス校		2	2	1	3	1	2				1	1		4	1		1				2				1						1				1				24
サウスカロライナ大学		1			2	5			1					1			1	1			1				1														14
サンディエゴ州立大学			1			2			1					1				1																					6
ピッツバーグ大学																			1																					1
ペンシルヴァニア大学				1	1	1			1	1	2	1					2			1					1			1			1									14
ポートランド州立大学					1	2					2					1																								6
カンタベリー・クライスト ・チャーチ大学	イギリス				1	1																																	2
マンチェスター大学						2			1					2	2			3		1			1	1		1														14
アデレード大学	オーストラリア				1	3		1	1	1		1		1																										9
ウーロンゴン大学															1																									1
ニューサウス ウェールズ大学						1		1			1	1			2																1									7
マッコーリー大学								1																																1
ラ・トローブ大学										1																														1
西オーストラリア大学						1																																		1
西シドニー大学																1																								1
ヴィクトリア大学	カナダ					1	1		1	1																														4
カルガリー大学					3	5	2	3			1	3		1	4								3				1						1							27
ゲルフ大学																		1																					1
セントメアリーズ大学																								1															1
トロント大学																		1																					1
バンクーバー アイランド大学					1																																		1
ブリティッシュ コロンビア大学		1				3																																	4
マニトバ大学																							2																2
フライブルク大学	ドイツ				3																																		3
オタゴ大学	ニュージーランド			1	1						1																													3
パリ・カトリック学院	フランス																	1																					1
ブルゴーニュ大学					1		2																																3
ベトナム国家大学 ハノイ校	ベトナム																																					1	1
延世大学	韓　国										1																													1
漢陽大学								1																															1
西江大学						1																																	1
内蒙古師範大学	中　国		1																																				1
合　計		4	4	3	19	31	7	7	6	5	9	7	1	10	10	2	4	9	2	2	3	0	6	1	4	1	1	1	0	0	2	1	0	1	0	1	0	0	0	1	165
		11			57			18			17			22			15			5			11			3			2			2			1			1		

春学期留学：４月１日から９月20日の期間中（10週間以上）
秋学期留学：９月21日から３月31日の期間中（10週間以上）
通年：春学期、秋学期の２学期間留学（20週間以上）

エ　静宜大学特別留学プログラム

派遣大学	法学部	文学部	経済学部	社会学部	化学生命工学部	合計	留学期間
静宜大学（台湾）	1	2	2	2		7	2013年２月から１学期間
	1		1	1	1	4	2013年９月から１学期間
合計	2	2	3	3	1	11	

検索

(3) 学部独自の国際交流・国際理解教育への取組 (072301)

年次		1			2			3			4			合計			実施期間
		男	女	計	男	女	計	男	女	計	男	女	計	男	女	計	
経済学部国際化プログラム	高雄第一科技大学・台湾大学・政治大学	3	1	4	1	2	3	2	2	4	0	0	0	6	5	11	12月22日～12月28日
	アデレード大学	4	2	6	12	6	18	0	0	0	1	0	1	17	8	25	2月7日～3月16日
商学部留学プログラム	海外ビジネス英語プログラム	0	2	2	5	10	15	1	2	3	0	0	0	6	14	20	8月21日～9月20日
	商学部1学期留学プログラム「初級15週間コース」	0	4	4	1	6	7	0	0	0	0	0	0	1	10	11	9月14日～12月20日
	ビジネスリーダー特別プログラムBLSP「海外ワークショップ」	0	0	0	0	0	0	12	20	32	0	1	1	12	21	33	9月2日～9月8日
政策創造学部海外英語研修	アデレード大学	6	8	14	0	0	0	0	0	0	0	0	0	6	8	14	8月10日～9月15日
	ワイカト大学	10	5	15	1	1	2	0	0	0	0	0	0	11	6	17	2月8日～3月9日

(4) 語学セミナー（2013年度）(072401)

ア マンチェスター大学夏期英語セミナー参加学生数（実施期間：2013年８月３日～９月３日）

学部＼年次	1			2			3			4			合計		
	男	女	計	男	女	計	男	女	計	男	女	計	男	女	計
法		1	1	1	1	2		1	1	1		1	2	3	5
文	1		1	1	3	4							2	3	5
経済				1	1	2	1		1				2	1	3
商				2		2							2	0	2
社会		1	1		4	4	2	1	3				2	6	8
政策					2	2							0	2	2
総合情報					1	1							0	1	1
システム理工							1		1				1	0	1
化学生命							1		1				1	0	1
合計	1	2	3	5	12	17	5	2	7	1	0	1	12	16	28

イ カルガリー大学夏期英語セミナー参加学生数（実施期間：2013年８月４日～９月１日）

学部＼年次	1			2			3			4			合計		
	男	女	計	男	女	計	男	女	計	男	女	計	男	女	計
法	1		1		2	2		1	1				1	3	4
文		2	2		2	2	1	2	3				1	6	7
経済					2	2							0	2	2
商		1	1	2	2	4		2	2				2	5	7
社会					2	2	1	1	2				1	3	4
政策創造		1	1	1		1							1	1	2
人間健康				1	2	3		1	1	1		1	2	3	5
社会安全				2	1	3		1	1				2	2	4
化学生命							1		1				1	0	1
合計	1	4	5	6	13	19	3	8	11	1	0	1	11	25	36

検索

ウ　トロント大学夏期英語セミナー参加学生数（実施期間：2013年８月10日～９月８日）

年次 / 学部	1			2			3			4			合計		
	男	女	計	男	女	計	男	女	計	男	女	計	男	女	計
法					1	1		2	2				0	3	3
文				1	5	6		1	1				1	6	7
経済					1	1							0	1	1
商				1		1							1	0	1
社会	1		1	2	4	6		3	3				3	7	10
人間健康										1	1	2	1	1	2
総合情報							1		1				1	0	1
社会安全				1	1	2							1	1	2
化学生命工				2		2							2	0	2
合計	1	0	1	7	12	19	1	6	7	1	1	2	10	19	29

エ　ポートランド州立大学夏期英語セミナー参加学生数（実施期間：2013年８月３日～８月31日）

年次 / 学部	1			2			3			4			合計		
	男	女	計	男	女	計	男	女	計	男	女	計	男	女	計
法					1	1							0	1	1
文		2	2										0	2	2
経済				2	1	3							2	1	3
商				1		1		2	2				1	2	3
社会		1	1		1	1	1		1				1	2	3
人間健康				1		1	1		1	1		1	3	0	3
総合情報							1		1				1	0	1
システム理工				1		1	1		1				2	0	2
合計	0	3	3	5	3	8	4	2	6	1	0	1	10	8	18

オ　ゲッティンゲン大学夏期ドイツ語セミナー参加学生数（実施期間：2013年８月３日～９月２日）

年次 / 学部	1			2			3			4			合計		
	男	女	計	男	女	計	男	女	計	男	女	計	男	女	計
法					1	1							0	1	1
文		2	2		6	6							0	8	8
社会				1		1							1	0	1
政策創造								1	1				0	1	1
合計	0	2	2	1	7	8	0	1	1	0	0	0	1	10	11

カ　サンティアゴ・デ・コンポステラ大学夏期スペイン語セミナー参加学生数
（実施期間：2013年８月３日～９月２日）

年次 / 学部	1			2			3			4			合計		
	男	女	計	男	女	計	男	女	計	男	女	計	男	女	計
文					2	2							0	2	2
商								1					0	1	1
合計	0	0	0	0	2	2	0	1	0	0	0	0	0	3	3

検索

キ　高麗大学夏期朝鮮語セミナー参加学生数（実施期間：2013年８月４日～８月29日）

年次 / 学部	1			2			3			4			合計		
	男	女	計	男	女	計	男	女	計	男	女	計	男	女	計
法					2	2							0	2	2
文					4	4							0	4	4
経済		3	3		2	2							0	5	5
社会		3	3										0	3	3
政策創造		1	1		3	3							0	4	4
合計	0	7	7	0	11	11	0	0	0	0	0	0	0	18	18

ク　アデレード大学春期英語セミナー参加学生数（実施期間：2014年２月15日～３月16日）

年次 / 学部	1			2			3			4			合計		
	男	女	計	男	女	計	男	女	計	男	女	計	男	女	計
法	1		1		2	2							1	2	3
文		1	1	1	1	2							1	2	3
経済	1		1	3		3							4	0	4
商	1	1	2	3	6	9							4	7	11
社会	1	2	3	1	1	2							2	3	5
政策創造					2	2							0	2	2
人間健康					1	1		1	1				0	2	2
総合情報				3	1	4							3	1	4
社会安全					1	1							0	1	1
化学生命工				1	3	4							1	3	4
合計	4	4	8	12	18	30	0	1	1				16	23	39

(注)　４年次生は参加資格対象外

ケ　オークランド大学春期英語セミナー参加学生数（実施期間：2014年２月１日～３月２日）

年次 / 学部	1			2			3			4(注)			合計		
	男	女	計	男	女	計	男	女	計	男	女	計	男	女	計
法					1	1							0	1	1
文	2	2	4	2	4	6							4	6	10
経済				1		1							1	0	1
商				2	1	3							2	1	3
社会	1		1	2	8	10							3	8	11
政策創造		1	1		1	1							0	2	2
総合情報				2		2							2	0	2
システム理工				2		2							2	0	2
環境都市工					1	1							0	1	1
化学生命工				1		1							1	0	1
合計	3	3	6	12	16	28	0	0	0				15	19	34

(注)　４年次生は参加資格対象外

検索

コ　サウスカロライナ大学春期英語セミナー参加学生数（実施期間：2014年２月２日～３月２日）

年次 / 学部	1			2			3			4(注)			合計		
	男	女	計	男	女	計	男	女	計	男	女	計	男	女	計
文	1	1	2		1	1							1	2	3
商		1	1		1	1							0	2	2
社会					1	1							0	1	1
政策創造				1	1	2							1	1	2
総合情報	1		1	3		3							4	0	4
社会安全			0		1	1							0	1	1
化学生命工	1		1										1	0	1
合計	3	2	5	4	5	9	0	0	0				7	7	14

(注)　４年次生は参加資格対象外

サ　西カトリック大学春期フランス語セミナー参加学生数（実施期間：2014年２月４日～３月４日）

年次 / 学部	1			2			3			4(注)			合計		
	男	女	計	男	女	計	男	女	計	男	女	計	男	女	計
法	1		1										1	0	1
文		3	3		7	7							0	10	10
政策創造					2	2							0	2	2
合計	1	3	4	0	9	9	0	0	0				1	12	13

(注)　４年次生は参加資格対象外

検索

3　研究交流

(1)　教員交流（2013年度）

ア　教員・研究者の国際学術研究交流　(073101)

学部・研究科等		派遣		受け入れ	
		短期	長期	短期	長期
法学部	新規	23	2	0	1
	継続	0	2	0	0
文学部	新規	117	3	6	0
	継続	0	0	0	2
経済学部	新規	44	2	2	0
	継続	0	2	0	0
商学部	新規	90	2	3	0
	継続	0	1	0	0
社会学部	新規	34	1	1	0
	継続	0	2	0	0
政策創造学部	新規	13	1	0	0
	継続	0	1	1	0
外国語学部	新規	65	1	1	0
	継続	0	0	0	0
人間健康学部	新規	15	0	0	0
	継続	0	0	0	0
総合情報学部	新規	71	0	2	0
	継続	0	2	0	0
社会安全学部	新規	26	0	1	0
	継続	0	0	0	0
システム理工学部	新規	111	1	4	0
	継続	0	0	0	0
環境都市工学部	新規	56	0	1	0
	継続	0	0	0	0
化学生命工学部	新規	70	1	3	0
	継続	0	1	0	0
法務研究科	新規	15	0	0	0
	継続	0	1	0	0
会計研究科	新規	10	0	0	0
	継続	0	0	0	0
心理学研究科（心理臨床学専攻）	新規	2	0	0	0
	継続	0	0	0	0
東西学術研究所	新規	0	0	0	0
	継続	0	0	0	0
経済・政治研究所	新規	0	0	0	0
	継続	0	0	0	0
先端科学技術推進機構	新規	0	0	0	0
	継続	0	0	0	0
法学研究所	新規	0	0	0	0
	継続	0	0	0	0
教育推進部	新規	0	0	0	0
	継続	0	0	0	0
国際部	新規	26	0	0	0
	継続	0	0	0	1
計	**新規**	**788**	**14**	**24**	**1**
	継続	**0**	**12**	**1**	**3**

(注)1　派遣、受け入れとも１年未満のものを「短期」とし、それ以上を「長期」とする。
2　各派遣者及び受け入れ者について、派遣及び受け入れが複数年度にわたる場合、初年度については「新規」欄に、次年度以降は「継続」欄に人数を記入する。
3　旅費・滞在費等の経費負担が私費によるものも含め、全ての派遣者及び受け入れ者について記入する。

検索

イ　受入れ

（ア） 協定大学からの交換研究者の受入れ （073111）

大学名	国名	資格	氏名	受入機関	滞在期間
北京大学	中国	教授	劉　金才	東アジア文化研究科	2013. 4.30～2013. 7.29
カイロ大学	エジプト	教授	Ola Mohamed El-Aguizy	文学部	2013. 6.14～2013. 7.28
カイロ大学	エジプト	教授	Mohamed Salah El-Kholy	文学部	2013. 6.14～2013. 7.28
ルーヴェン大学	ベルギー	講師	Katrijn Denies	外国語教育学研究科	2014. 2.11～2014. 3.12

（イ） 外国人招へい研究者の受入れ （073121）

氏名	所属・資格	国・地域名	受入機関	招へい機関
Dov Bing	ワイカト大学　教授	ニュージーランド	政策創造学部	2013. 4. 6～2013. 6.15
Lucy Spence	サウスカロライナ大学　助教授	アメリカ	心理学研究科	2013. 4.19～2013. 6.29
Nalin Chanaka Perera Edirisinghe	テネシー大学　教授	アメリカ	総合情報学部	2013. 5. 1～2013. 7.12
Maximiliaan Martens	ヘント大学 芸術音楽演劇学科長	ベルギー	文学部	2013. 5.10～2013. 5.30
陳　政雄	高雄義守大学　教授	台湾	社会学部	2013. 5.11～2013. 7.22
朱　衛東	合肥工業大学 経済学院院長　教授	中国	経済・政治研究所	2013. 5.20～2013. 6.30
Lothar Kuhlen	マンハイム大学　教授	ドイツ	法科大学院	2013. 6.10～2013. 7.15
孔　穎	浙江工商大學 日本語文化學院　副教授	中国	東西学術研究所	2013. 7. 1～2013. 9.11
徐　熙錫	釜山大学校法学専門 大学院　副教授	韓国	法学研究所	2013. 7. 3～2013. 8.19
David Grinlinton	オークランド大学　准教授	ニュージーランド	法学部	2013. 9.23～2013.12. 4
Rangasamy Jayakumar	アムリタ・ヴィシュワ・ヴィディヤピータム大学　教授	インド	化学生命工学部	2013.10. 1～2013.10.31
Shawkat Ali	ICTスクール セントラルクウィーンズランド大学 専任講師	オーストラリア	商学部	2013.11.24～2014. 1. 1

検索

（ウ） 外国人研究員（「外国からの研究員に関する内規」に基づく受入れ研究者）（073131）

氏　　名	所　属・資　格	国　名	受入機関	滞 在 期 間
Adam Brandt ※1	ニューキャッスル大学 大学院生	イ ギ リ ス	国　際　部	2011. 7.25～2013. 7.24
Chantal Weber ※1	ケルン大学　助教	ド　イ　ツ	文　学　部	2012. 8.16～2014. 8.15
潘　徳宝	復旦大学　大学院生	中　　国	東アジア文化研究科	2012. 9. 1～2013. 8.31
朴　美慶	大韓国際法学会、 圓光大学　非常勤講師	韓　　国	政策創造学部	2013. 3.17～2014. 1. 9
鄭　礼瓊	東華大学　講師	中　　国	文　学　部	2013. 3.20～2014. 3.19
崔　涛	山西大学　講師	中　　国	文　学　部	2013. 6.10～2013. 7.10
Sakamoto Nicholas Y. ※2	パデュー大学　大学院生	ア メ リ カ	環境都市工学部	2013. 6.18～2013. 8.20
Remy Zgraggen	エコールポリテクニークローザンヌ連邦工科大学　大学院生	ス　イ　ス	商　学　部	2013. 9.15～2014. 1.10
Chae Hyung Bok	大韓民国国立慶北大学 法科大学院　教授	韓　　国	政策創造学部	2013.10. 1～2013.11.30
Loh Qiuting	マレーシア科学大学 大学院生	マ レ ー シ ア	化学生命工学部	2013.12. 1～2013.12.22
朴　美慶	大韓国際法学会、 圓光大学　非常勤講師	韓　　国	法　学　部	2014. 1.10～2015. 1. 9
Diego Veneziano	トリノ工科大学・大学院生	イ タ リ ア	総合情報学部	2014. 2.24～2014. 8.23

※1　独立行政法人日本学術振興会「外国人特別研究員」枠で採択されたため、本学において「外国からの研究員」として研究した。
※2　独立行政法人日本学術振興会　「平成25年度JSPSサマープログラム」で採択されたため、本学において「外国からの研究員」として研究した。

ウ　派　遣

（ア） 協定大学への派遣研究者　（073141）

大　学　名	国　名	所　属	資　格	氏　名	派　遣　期　間
ルーヴェン大学	ベルギー	文　学　部	教　授	Mark Meli	2013. 8.11～2013. 9.29
パリ第３大学	フランス	文　学　部	教　授	蜷川　順子	2013. 8.20～2013. 9.19
北京大学	中　　国	社会学部	准教授	守　如子	2013. 8. 5～2013. 9.30

検索

(2) 国際的行事（2013年度）

ア 国際シンポジウム （073201）

開催日	テーマ等	講師等	参加者数	所管部署
10月17日～18日	漢陽大学・関西大学共同シンポジウム	漢陽大学法学専門大学院長 朴 鍾普 他６名	約 300	法学部
8月21日～8月23日	8th International Symposium in Science and Technology at Kansai University 2013	Chulalongkorn University Dr. Stephan Dubas 他３名 Thammasat University Dr. Thanaruk Theeramunkong 他２名 Universiti Sains Malaysia Dr. Chan Lai Keng 他３名 Chen Shiu University Dr. Huang-Kuang, Kung 他１名 Pukyong National University Dr. Dong Joon Park Konkuk University Dr. Han Son Seo	約 240	システム理工学部 環境都市工学部 化学生命工学部
2月27日	Understanding Complex Society from Agent-Based Simulation	国立政治大学人工智慧経済学研究中心主任（教授） 陳 樹衡 東海大学経済学系助教 戴 中擎 早稲田大学政治経済学術院准教授 山本 竜市 筑波大学システム情報工学研究科教授 秋山 英三	24	ソシオネットワーク戦略研究機構
3月7日	Big data in Business and Marketing in Data Mining Laboratory International Workshop	マレーシア国際イスラーム大学・教授 Maliah Sulaiman ブフォルツハイム大学教授 Tobias Viere グラスゴー・カレドニアン大学教授 Christopher Moore タタ・コンサルタントサービス Maitreya Natu	25	
4月12日	＜第18回研究例会＞ スペイン図書館所蔵の中国古書	マドリッド自治大学 東亜研究センター所長 Taciana Fisac	47	アジア文化研究センター（研究所事務ｸﾞﾙｰﾌﾟ）
4月15日	＜第19回研究例会＞ 近現代における日中文化交渉の研究	南開大学教授 劉雨珍 他２名	38	
5月31日	＜第21回研究例会＞ 日本に散在する独立禅師の史料とその解説	国立台湾大学教授 徐興慶	22	
8月2日	＜第23回研究例会＞ 促織何唧唧―「木蘭詩」中的機杼之聲與異文穿梭	香港浸會大學副教授 陳偉強	11	

検索

開催日	テーマ等	講師等	参加者数	所管部署
10月19日	東アジア典籍資料のアーカイヴズ構築と活用	ﾌﾗﾝｽ国家図書館 東方写本部主任 Nathalie　Monnet	25	アジア文化研究センター （研究所事務ｸﾞﾙｰﾌﾟ）
		国文学研究資料館 副館長 谷川惠一		
		ベルリン国家図書館 東アジア部特別研究員 Matthias Kaun		
		外国語学部教授 内田慶市		
2月18日	＜第25回研究例会＞ 漢訳洋書におけるイタリアのイメージについて	ローマ大学教授 Federica Casalin	26	
3月8日	＜第26回研究例会＞ 林謙三の音楽時空の旅 「隋唐燕楽調研究」と「開皇の楽議」	国立台湾大学 音楽学研究所教授 沈　冬	12	
11月19日 ～ 11月20日	エジプト文化財の危機と今後 エジプト文化財の修復の実践―サッカラ村を中心に―	エジプト考古最高評議会監督官 ハーニー・アフマド他４名	26	国際文化財・文化研究センター （研究所事務ｸﾞﾙｰﾌﾟ）
11月26日	エジプト文化財の危機と今後	エジプト・アラブ共和国考古大臣 モハメド・イブラヒム	69	
2月24日	エジプト学・文化財研究セミナー	カイロ大学教授 サイード・ゴハリー他２名	11	
2月25日	エジプト学・文化財研究セミナー	カイロ大学教授 ヘバ・ヌーハ他３名	10	
2月26日	エジプト学・文化財研究セミナー	カイロ大学教授 ワフィーカ・ノスヒー他２名	8	
10月19日	Rethinking of Development from Perspectives of GNH		20	社会的信頼システム創生センター （研究所事務ｸﾞﾙｰﾌﾟ）
	Beyond GDP: Development through a GNH perspective	The Secretary of the Ministry of Information and Communications, the central government of Bhutan Dasho Kinley Dorji		
	GNH:Telling an alternative story	Executive Director of the Bhutan Centre for Media and Democracy in Bhutan Siok Sian Pek-Dorji		
11月16日	戦争と歴史認識 －歴史教育学の可能性		45	人権問題研究室
	ドイツの歴史教育学の基本的特徴 －“知識”と“歴史的判断力の育成”をめぐって	フリッツ・バウアー研究所ユダヤ博物館教育部門長 マルティン・リーパッハ		
	“戦争を伝える”歴史教育の実際 －新たなる可能性を求めて	大阪府高等学校社会（地歴・公民）科研究会副理事長 金田　修治		

検索

開催日	テーマ等	講師等	参加者数	所管部署
5月24日	＜第４回関西大学・復旦大学経済フォーラム＞ アベノミクスと習近平体制下の日中経済 －課題と展望－	復旦大学日本研究センター副所長 張　浩川　　他２名	89	経済・政治研究所 東西学術研究所 法学研究所 (研究所事務グループ)
5月25日	＜関西大学３研究所合同シンポジウム＞ 人文社会科学分野における大学附置研究所の現状と使命　－東アジア諸国との比較から－	北京外国語大学教授、北京日本学研究センター長 徐　一平　　他２名	34	

イ　外国人研究者による講演会

（ア）　外国人招へい講演者による講演　(073211)

該当なし

（イ）　外国人招へい研究者による受入機関での講演　(073221)

氏　　名	所 属・資 格	国・地域名	受入機関	講演日
David Grinlinton	オークランド大学　法学部　准教授	ニュージーランド	法　学　部	2013.10.25 2013.11.21
Maximiliaan P.J.Martens	ヘント大学文学哲学部　芸術音楽演劇学科長	ベ　ル　ギ　ー	文　学　部	2013. 5.23 （２回実施）
Ali Shawkat	Scool of ICT, Queensland University	オーストラリア	商　学　部	2013.12. 5
陳　政雄	高雄義守大学　教授	台　湾	社　会　学　部	2013. 6.25
Dov Bing	国立ワイカト大学　人文社会科学部教授	ニュージーランド	政策創造学部	2013. 5.16
Nalin Chanaka Perera Edirisinghe	テネシー大学　教授	ア　メ　リ　カ	総合情報学部	2013. 6.10
Rangasamy Jayakumar	Amrita Instiute of Medical Science s and Research Centre,Ammrita Vishwa Vidyapeetham University	イ　ン　ド	化学生命工学部	2013.10.16 2013.10.18
Lothar Kuhlen	マンハイム大学	ド　イ　ツ	法務研究科	2013. 6.19
Lucy Spence	サウスカロライナ大学	ア　メ　リ　カ	心理学研究科	2013. 5.15 2013. 6. 8
徐熙錫	釜山大学法学専門大学院	韓　国	法学研究所	2013. 7.20
孔穎	浙江工商大学日本言語文化学院副教授	中　国	東西学術研究所	2013. 7. 5 2013. 7.18
朱 衛東	合肥工業大学経済学院院長　教授	中　国	経済・政治研究所	2013. 6.17

（ウ）　各学部・研究所の招へいによる講演　(073231)

氏　　名	所　属・資　格	国　名	受入機関	講　演　日
Dov Bing	国立ワイカト大学　人文社会科学部教授	ニュージーランド	政策創造学部	2013.5.29
ユルゲン・バーゼドー	マックス・プランク外国私法・国際私法研究所所長 ハンブルク大学法学部教授	ド　イ　ツ	法学研究所	2013.9.17
David Grinlinton	オークランド大学　法学部　准教授	ニュージーランド	法　学　部	2013.11.21

検索

Ⅷ　学生の受け入れ

1　学生数

(1)　学生定員充足状況（2014年度）

ア　収容定員

（ア）　学　部　(081101)

2014.4.1

学部・学科		定員		
		入学定員	編入学定員	収容定員
法	法学政治	715		2,860
文	総合人文	770		3,080
経済		726		2,904
商		726		2,904
社会		792		3,168
政策創造	政策	270		1,080
	国際アジア法政策	80		320
	計	350		1,400
外国語		165		660
人間健康		330		1,320
総合情報		500	30	2,090
社会安全	安全マネジメント	275		1,100
システム理工	数学	33		132
	物理・応用物理	66		264
	機械工	220		880
	電気電子情報工	182		728
	計	501		2,004
環境都市工	建築	105		420
	都市システム工	132		528
	エネルギー・環境工	88		352
	計	325		1,300
化学生命工	化学・物質工	242		968
	生命・生物工	105		420
	計	347		1,388
合計		6,872	30	27,578

（注）　文学部には、初等教育学専修入学定員50名・収容定員200名を含む。
人間健康学部には、福祉と健康コース入学定員80名・収容定員320名を含む。

検索

（イ） 大学院 （081102）

2014.4.1

研究科	専攻	博士課程前期課程		博士課程後期課程		専門職学位課程		合計	
		入学定員	収容定員	入学定員	収容定員	入学定員	収容定員	入学定員	収容定員
法学	法学・政治学	50	100	10	30	—	—	60	130
文学	総合人文学	96	192	19	57	—	—	115	249
経済学	経済学	45	90	5	15	—	—	50	105
商学	商学	35	70	5	15	—	—	40	85
	会計学	—	—	5	15	—	—	5	15
	計	**35**	**70**	**10**	**30**	**—**	**—**	**45**	**100**
社会	社会学	10	20	3	9	—	—	13	29
	社会システムデザイン	10	20	3	9	—	—	13	29
	マス・コミュニケーション学	10	20	3	9	—	—	13	29
	計	**30**	**60**	**9**	**27**	**—**	**—**	**39**	**87**
総合情報学	社会情報学	40	80	—	—	—	—	40	80
	知識情報学	40	80	—	—	—	—	40	80
	総合情報学	—	—	8	24	—	—	8	24
	計	**80**	**160**	**8**	**24**	**—**	**—**	**88**	**184**
理工学	システム理工学	125	250	—	—	—	—	125	250
	環境都市工学	70	140	—	—	—	—	70	140
	化学生命工学	80	160	—	—	—	—	80	160
	総合理工学	—	—	57	171	—	—	57	171
	計	**275**	**550**	**57**	**171**	**—**	**—**	**332**	**721**
外国語教育学	外国語教育学	25	50	3	9	—	—	28	59
心理学	認知・発達心理学	6	12	—	—	—	—	6	12
	社会心理学	6	12	—	—	—	—	6	12
	心理学	—	—	6	18	—	—	6	18
	心理臨床学	—	—	—	—	30	60	30	60
	計	**12**	**24**	**6**	**18**	**30**	**60**	**48**	**102**
社会安全	防災・減災	15	30	5	15	—	—	20	45
東アジア文化	文化交渉学	12	24	6	18	—	—	18	42
ガバナンス	ガバナンス	15	30	—	—	—	—	15	30
人間健康	人間健康	10	20					10	20
法務	法曹養成	—	—	—	—	40	120	40	120
会計	会計人養成	—	—	—	—	70	140	70	140
合計		**700**	**1,400**	**138**	**414**	**140**	**320**	**978**	**2,134**

（注） 学部・大学院とも、平成26年度学則による。
ガバナンス研究科（ガバナンス専攻）、人間健康研究科（人間健康専攻）については、修士課程とする。

検索

イ　在籍者数（2014年度）

（ア） 学　部 （081111）

2014.5.1

学部・学科・コース			1年次			2年次			3年次			4年次			計		
			男	女	計	男	女	計	男	女	計	男	女	計	男	女	計
法	法学政治		459	268	727	451	297	748	446	276	722	545	330	875	1,901	1,171	3,072
	法律	デイタイム・第1部	－	－	－	－	－	－	－	－	－	6	－	6	6	0	6
		フレックス・第2部	－	－	－	－	－	－	－	－	－	－	－	－	－	－	－
	政治	デイタイム・第1部	－	－	－	－	－	－	－	－	－	2	－	2	2	0	2
		フレックス・第2部	－	－	－	－	－	－	－	－	－	－	－	－	－	－	－
	学部計	**デイタイム・第1部**	**459**	**268**	**727**	**451**	**297**	**748**	**446**	**276**	**722**	**553**	**330**	**883**	**1,909**	**1,171**	**3,080**
		フレックス・第2部	－	－	－	－	－	－	－	－	－	－	－	－	－	－	－
文	総合人文	デイタイム・第1部	289	537	826	246	519	765	239	554	793	347	617	964	1,121	2,227	3,348
		フレックス・第2部	－	－	－	－	－	－	－	－	－	－	－	－	－	－	－
経済		デイタイム・第1部	526	215	741	527	191	718	535	200	735	644	220	864	2,232	826	3,058
		フレックス・第2部	－	－	－	－	－	－	－	－	－	－	－	－	－	－	－
商		デイタイム・第1部	414	329	743	444	364	808	401	310	711	536	322	858	1,795	1,325	3,120
		フレックス・第2部	－	－	－	－	－	－	－	－	－	－	－	－	－	－	－
社会		デイタイム・第1部	353	501	854	323	487	810	350	520	870	414	494	908	1,440	2,002	3,442
		フレックス・第2部	－	－	－	－	－	－	－	－	－	－	－	－	－	－	－
政策創造	政策		151	144	295	133	168	301	188	191	379	221	200	421	693	703	1,396
	国際アジア法政策		42	45	87	47	42	89	－	－	－	－	－	－	89	87	176
	学部計		**193**	**189**	**382**	**180**	**210**	**390**	**188**	**191**	**379**	**221**	**200**	**421**	**782**	**790**	**1,572**
外国語			52	121	173	59	112	171	48	134	182	68	128	196	227	495	722
人間健康			203	134	337	212	131	343	228	154	382	222	142	364	865	561	1,426
総合情報			343	196	539	353	186	539	330	197	527	412	203	615	1,438	782	2,220
社会安全	安全マネジメント		205	102	307	175	90	265	183	77	260	234	79	313	797	348	1,145
システム理工	数		39	7	46	22	4	26	30	6	36	34	10	44	125	27	152
	物理・応用物理		70	7	77	62	10	72	63	6	69	93	8	101	288	31	319
	機械工		215	9	224	228	5	233	224	7	231	276	8	284	943	29	972
	電気電子情報工		186	14	200	175	9	184	215	7	222	246	15	261	822	45	867
	学部計		**510**	**37**	**547**	**487**	**28**	**515**	**532**	**26**	**558**	**649**	**41**	**690**	**2,178**	**132**	**2,310**
環境都市工	建築		85	24	109	78	30	108	96	28	124	92	41	133	351	123	474
	都市システム工		139	18	157	101	20	121	127	21	148	150	14	164	517	73	590
	エネルギー・環境工		111	21	132	79	6	85	85	13	98	111	13	124	386	53	439
	学部計		**335**	**63**	**398**	**258**	**56**	**314**	**308**	**62**	**370**	**353**	**68**	**421**	**1,254**	**249**	**1,503**
化学生命工	化学・物質工		190	50	240	195	54	249	213	61	274	241	58	299	839	223	1,062
	生命・生物工		69	49	118	66	41	107	53	43	96	82	48	130	270	181	451
	学部計		**259**	**99**	**358**	**261**	**95**	**356**	**266**	**104**	**370**	**323**	**106**	**429**	**1,109**	**404**	**1,513**
工	機械工		－	－	－	－	－	－	－	－	－	－	－	－	－	－	－
	機械システム工		－	－	－	－	－	－	－	－	－	－	－	－	－	－	－
	先端情報電気工		－	－	－	－	－	－	－	－	－	－	－	－	－	－	－
	電子情報システム工		－	－	－	－	－	－	－	－	－	－	－	－	－	－	－
	化学工		－	－	－	－	－	－	－	－	－	－	－	－	－	－	－
	応用化		－	－	－	－	－	－	－	－	－	－	－	－	－	－	－
	先端マテリアル工		－	－	－	－	－	－	－	－	－	－	－	－	－	－	－
	システムマネジメント工		－	－	－	－	－	－	－	－	－	－	－	－	－	－	－
	都市環境工		－	－	－	－	－	－	－	－	－	－	－	－	－	－	－
	建築		－	－	－	－	－	－	－	－	－	－	－	－	－	－	－
	生物工		－	－	－	－	－	－	－	－	－	－	－	－	－	－	－
	学部計		－	－	－	－	－	－	－	－	－	－	－	－	－	－	－
計		**デイタイム・第1部**	4,141	2,791	6,932	3,976	2,766	6,742	4,054	2,805	6,859	4,976	2,950	7,926	17,147	11,312	28,459
		フレックス・第2部	－	－	－	－	－	－	－	－	－	－	－	－	－	－	－
合計			4,141	2,791	6,932	3,976	2,766	6,742	4,054	2,805	6,859	4,976	2,950	7,926	17,147	11,312	28,459

(注)　平成15年度から昼夜開講制を導入、平成19年度廃止。

検索

（イ） 大学院 （081112）

2014.5.1

研究科	専攻	博士課程前期課程									博士課程後期課程												合計		
		1年			2年			計			1年			2年			3年			計					
		男	女	計	男	女	計	男	女	計	男	女	計	男	女	計	男	女	計	男	女	計	男	女	計
法学	法学・政治学	15	10	25	14	6	20	29	16	45	1	2	3	2	0	2	7	2	9	10	4	14	39	20	59
	公法学	－	－	－	－	－	－	－	－	－	－	－	－	－	－	－	－	0	0	－	0	0	0	0	0
	私法学	－	－	－	－	－	－	－	－	－	－	－	－	－	－	－	－	0	0	－	0	0	0	0	0
	計	15	10	25	14	6	20	29	16	45	1	2	3	2	0	2	7	2	9	10	4	14	39	20	59
文学	総合人文学	23	41	64	39	51	90	62	92	154	2	8	10	9	3	12	26	24	50	37	35	72	99	127	226
	文化交渉学	－	－	－	－	－	－	－	－	－	－	－	－	－	－	－	－	2	2	－	2	2	0	2	2
	英文学	－	－	－	－	－	－	－	－	－	－	－	－	－	－	－	－	1	1	－	1	1	0	1	1
	国文学	－	－	－	－	－	－	－	－	－	－	－	－	－	－	－	1	1	2	1	1	2	1	1	2
	哲学	－	－	－	－	－	－	－	－	－	－	－	－	－	－	－	－	－	－	－	－	－	0	0	0
	史学	－	－	－	－	－	－	－	－	－	－	－	－	－	－	－	1	1	2	1	1	2	1	1	2
	ドイツ文学	－	－	－	－	－	－	－	－	－	－	－	－	－	－	－	－	－	－	－	－	－	0	0	0
	フランス文学	－	－	－	－	－	－	－	－	－	－	－	－	－	－	－	－	－	－	－	－	－	0	0	0
	中国文学	－	－	－	－	－	－	－	－	－	－	－	－	－	－	－	－	－	－	－	－	－	0	0	0
	地理学	－	－	－	－	－	－	－	－	－	－	－	－	－	－	－	－	－	－	－	－	－	0	0	0
	教育学	－	－	－	－	－	－	－	－	－	－	－	－	－	－	－	－	1	1	－	1	1	0	1	1
	計	23	41	64	39	51	90	62	92	154	2	8	10	9	3	12	28	30	58	39	41	80	101	133	234
経済学	経済学	6	1	7	7	13	20	13	14	27	1	1	2	0	1	1	2	0	2	3	2	5	16	16	32
商学	商学	7	5	12	12	11	23	19	16	35	0	0	0	0	0	0	0	1	1	0	1	1	19	17	36
	会計学	－	－	－	－	－	－	－	－	－	1	0	1	0	0	0	5	1	6	6	1	7	6	1	7
	計	7	5	12	12	11	23	19	16	35	1	0	1	0	0	0	5	2	7	6	2	8	25	18	43
社会学	社会学	0	0	0	1	3	4	1	3	4	1	1	2	0	0	0	1	1	2	2	2	4	3	5	8
	社会ｼｽﾃﾑﾃﾞｻﾞｲﾝ	4	2	6	7	4	11	11	6	17	1	1	2	1	0	1	3	0	3	5	1	6	16	7	23
	社会心理学	－	－	－	－	－	－	－	－	－	－	－	－	－	－	－	－	1	1	0	1	1	0	1	1
	ﾏｽ・ｺﾐｭﾆｹｰｼｮﾝ学	4	4	8	5	5	10	9	9	18	1	0	1	1	1	2	4	0	4	6	1	7	15	10	25
	計	8	6	14	13	12	25	21	18	39	3	2	5	2	1	3	8	2	10	13	5	18	34	23	57
総合情報学	社会情報学	5	3	8	9	2	11	14	5	19	－	－	－	－	－	－	－	－	－	－	－	－	14	5	19
	知識情報学	20	3	23	25	5	30	45	8	53	－	－	－	－	－	－	－	－	－	－	－	－	45	8	53
	総合情報学	－	－	－	－	－	－	－	－	－	5	2	7	0	1	1	11	2	13	16	5	21	16	5	21
	計	25	6	31	34	7	41	59	13	72	5	2	7	0	1	1	11	2	13	16	5	21	75	18	93
理工学	システム理工学	127	6	133	119	6	125	246	12	258	－	－	－	－	－	－	－	－	－	－	－	－	246	12	258
	環境都市工学	75	7	82	66	13	79	141	20	161	－	－	－	－	－	－	－	－	－	－	－	－	141	20	161
	化学生命工学	114	28	142	117	16	133	231	44	275	－	－	－	－	－	－	－	－	－	－	－	－	231	44	275
	総合理工学	－	－	－	－	－	－	－	－	－	11	2	13	5	1	6	19	1	20	35	4	39	35	4	39
	計	316	41	357	302	35	337	618	76	694	11	2	13	5	1	6	19	1	20	35	4	39	653	80	733
工学	ｼｽﾃﾑﾃﾞｻﾞｲﾝ	－	－	－	－	－	－	－	－	－	－	－	－	－	－	－	－	－	－	－	－	－	0	0	0
	ｿｰｼｬﾙﾃﾞｻﾞｲﾝ	－	－	－	－	－	－	－	－	－	－	－	－	－	－	－	－	－	－	－	－	－	0	0	0
	ﾗｲﾌ･ﾏﾃﾘｱﾙﾃﾞｻﾞｲﾝ	－	－	－	－	－	－	－	－	－	－	－	－	－	－	－	－	－	－	－	－	－	0	0	0
	総合工学	－	－	－	－	－	－	－	－	－	－	－	－	－	－	－	－	－	－	－	－	－	0	0	0
	機械工学	－	－	－	－	－	－	－	－	－	－	－	－	－	－	－	－	－	－	－	－	－	0	0	0
	電子工学	－	－	－	－	－	－	－	－	－	－	－	－	－	－	－	－	－	－	－	－	－	0	0	0
	化学工学	－	－	－	－	－	－	－	－	－	－	－	－	－	－	－	－	－	－	－	－	－	0	0	0
	材料工学	－	－	－	－	－	－	－	－	－	－	－	－	－	－	－	－	－	－	－	－	－	0	0	0
	応用工学	－	－	－	－	－	－	－	－	－	－	－	－	－	－	－	－	－	－	－	－	－	0	0	0
	土木工学	－	－	－	－	－	－	－	－	－	－	－	－	－	－	－	－	－	－	－	－	－	0	0	0
	建築学	－	－	－	－	－	－	－	－	－	－	－	－	－	－	－	－	－	－	－	－	－	0	0	0
	電子工学	－	－	－	－	－	－	－	－	－	－	－	－	－	－	－	－	－	－	－	－	－	0	0	0
	生物工学	－	－	－	－	－	－	－	－	－	－	－	－	－	－	－	－	－	－	－	－	－	0	0	0
	菅理工学	－	－	－	－	－	－	－	－	－	－	－	－	－	－	－	－	－	－	－	－	－	0	0	0
	計	－	－	－	－	－	－	－	－	－	－	－	－	－	－	－	0	0	0	0	0	0	0	0	0
外国語教育学	外国語教育学	9	17	26	13	30	43	22	47	69	2	4	6	0	5	5	5	10	15	7	19	26	29	66	95
心理学	認知・発達心理	0	2	2	4	8	12	4	10	14	－	－	－	－	－	－	－	－	－	－	－	－	4	10	14
	社会心理学	2	7	9	4	3	7	6	10	16	－	－	－	－	－	－	－	－	－	－	－	－	6	10	16
	心理学	－	－	－	－	－	－	－	－	－	5	5	10	3	1	4	8	9	17	16	15	31	16	15	31
	計	2	9	11	8	11	19	10	20	30	5	5	10	3	1	4	8	9	17	16	15	31	26	35	61
社会安全	防災・減災	11	7	18	7	2	9	18	9	27	6	1	7	1	0	1	4	2	6	11	3	14	29	12	41
東アジア文化	文化交渉学	8	15	23	9	10	19	17	25	42	4	4	8	5	4	9	1	6	7	10	14	24	27	39	66
ガバナンス	ガバナンス	4	1	5	3	4	7	7	5	12	－	－	－	－	－	－	－	－	－	－	－	－	7	5	12
人間健康	人間健康	10	3	13	－	－	0	10	3	13	－	－	－	－	－	－	－	－	－	－	－	－	10	3	13
合計		444	162	606	461	192	653	905	354	1,259	41	31	72	27	17	44	98	66	164	166	114	280	1,061	465	1,539

検索

（ウ） 大学院（専門職大学院）（081113）

2014.5.1

研究科	専攻	専門職学位課程											
		1年			2年			3年			計		
		男	女	計	男	女	計	男	女	計	男	女	計
法務	法曹養成(既修)	－	－	－	17	6	23	20	11	31	37	17	54
	法曹養成(未修)	3	1	4	4	1	5	14	10	24	21	12	33
会計	会計人養成	20	9	29	23	8	31	－	－	－	43	17	60
心理学	心理臨床学	8	22	30	10	26	36	－	－	－	18	48	66
合計		31	32	63	37	35	72	14	10	24	119	94	213

(注)1　休学者を含めた在籍者数である。
　　2　法務研究科の既修新入生は２年次生として取り扱う。

ウ　収容定員に対する在籍学生数の割合

（ア） 学　部　（081121）

2014.5.1

学部・学科等・コース等			入学定員	編入学定員	収容定員 総数 (A)	収容定員 うち編入学生数(C)	在籍学生数 総数 (B)	在籍学生数 うち編入学生数(D)	B／A	D／C	在籍学生数 1年次 学生数	2年次 学生数	3年次 学生数	4年次 学生数	4年次 留年者数(内数)	備考
法	法学政治学科		715		2,795		3,072	7	1.10	—	727	748	722	875	178	
	法律学科	デイタイム・第１部	—		—		6	0	—	—	—	—	—	6	6	2008年度から募集停止
		フレックス・第２部	—		—		—	—	—	—	—	—	—	—	—	
	学科計		—		—		6	0	—	—	—	—	—	6	6	
	政治学科	デイタイム・第１部	—		—		2	0	—	—	—	—	—	2	2	2008年度から募集停止
		フレックス・第２部	—		—		—	—	—	—	—	—	—	—	—	
	学科計		—		—		2	0	—	—	—	—	—	2	2	
	学部計		715	若干名	2,795		3,080	7	1.10	—	727	748	722	883	186	
文	総合人文学科	デイタイム・第１部	770		3,010		3,348	19	1.11	—	826	765	793	964	146	
		フレックス・第２部	—		—		—	—	—	—	—	—	—	—	—	
	学部計		770	若干名	3,010		3,348	19	1.11	—	826	765	793	964	146	
経済	経済学科	デイタイム・第１部	726		2,838		3,058	8	1.08	—	741	718	735	864	190	
		フレックス・第２部	—		—		—	—	—	—	—	—	—	—	—	
	学部計		726	若干名	2,838		3,058	8	1.08	—	741	718	735	864	190	
商	商学科	デイタイム・第１部	726		2,838		3,120	4	1.10	—	743	808	711	858	136	
		フレックス・第２部	—		—		—	—	—	—	—	—	—	—	—	
	学部計		726	若干名	2,838		3,120	4	1.10	—	743	808	711	858	136	
社会	社会学科社会学専攻	デイタイム・第１部	198		774		831	3	1.07	—	217	191	200	223	33	
	社会学科心理学専攻	デイタイム・第１部	198		774		864	3	1.12	—	200	207	220	237	38	
	社会学科メディア専攻	デイタイム・第１部	198		774		857	2	1.11	—	212	199	222	224	27	2013年度から名称変更
	社会学科社会システムデザイン専攻	デイタイム・第１部	198		774		890	1	1.15	—	225	213	228	224	31	
	社会学科	フレックス・第２部	—		—		—	—	—	—	—	—	—	—	—	
	学部計		792	若干名	3,096		3,442	9	1.11	—	854	810	870	908	129	
政策創造	政策学科		270		1,240		1,396	1	1.13	—	295	301	379	421	79	
	国際アジア法政策学科		80		160		176	—	1.10	—	87	89	—	—	—	2013年度から設置
	学部計		350	若干名	1,400		1,572	1	1.12	—	382	390	379	421	79	
外国語	外国語学科		165		615		722	—	1.17	—	173	171	182	196	23	
健人康間	人間健康学科		330		1,230		1,426	—	1.16	—	337	343	382	364	24	
情総合報	総合情報学科		500	30	2,020	90	2,220	55	1.10	0.61	539	539	527	615	108	
安社全会	安全マネジメント学科		275		1,025		1,145	—	1.12	—	307	265	260	313	34	

検索

学部・学科等・コース等		入学定員	編入学定員	収容定員 総数 (A)	収容定員 うち編入学生数 (C)	在籍学生数 総数 (B)	在籍学生数 うち編入学生数 (D)	B／A	D／C	在籍学生数 1年次 学生数	2年次 学生数	3年次 学生数	4年次 学生数	4年次 留年者数(内数)	備考
システム理工	数学科	33		129		152	1	1.18	—	46	26	36	44	12	
	物理・応用物理学科	66		258		319	0	1.24	—	77	72	69	101	23	
	機械工学科	220		860		972	2	1.13	—	224	233	231	284	58	
	電気電子情報工学科	182		711		867	4	1.22	—	200	184	222	261	61	
	学部計	**501**	**若干名**	**1,958**		**2,310**	**7**	**1.18**	**—**	**547**	**515**	**558**	**690**	**154**	
都市環境工	建築学科	105		410		474	5	1.16	—	109	108	124	133	23	
	都市システム工学科	132		516		590	1	1.14	—	157	121	148	164	41	
	エネルギー・環境工学科	88		344		439	0	1.28	—	132	85	98	124	29	
	学部計	**325**	**若干名**	**1,270**		**1,503**	**6**	**1.18**	**—**	**398**	**314**	**370**	**421**	**93**	
化学生命工	化学・物質工学科	242		946		1,062	0	1.12	—	240	249	274	299	42	
	生命・生物工学科	105		410		451	0	1.10	—	118	107	96	130	25	
	学部計	**347**	**若干名**	**1,356**		**1,513**	**0**	**1.12**	**—**	**358**	**356**	**370**	**429**	**67**	
工	機械工学科	—		—		—	—	—	—	—	—	—	—	—	
	機械システム工学科	—		—		—	—	—	—	—	—	—	—	—	
	先端情報電気工学科	—		—		—	—	—	—	—	—	—	—	—	
	電子情報システム工学科	—		—		—	—	—	—	—	—	—	—	—	
	化学工学科	—		—		—	—	—	—	—	—	—	—	—	
	応用化学科	—		—		—	—	—	—	—	—	—	—	—	
	先端マテリアル工学科	—		—		—	—	—	—	—	—	—	—	—	
	システムマネジメント工学科	—		—		—	—	—	—	—	—	—	—	—	
	都市環境工学科	—		—		—	—	—	—	—	—	—	—	—	
	建築学科	—		—		—	—	—	—	—	—	—	—	—	
	生物工学科	—		—		—	—	—	—	—	—	—	—	—	
	学部計	—		—		—	—	—	—	—	—	—	0	0	
合計		**6,522**	**30**	**25,451**	**90**	**28,459**	**116**	**1.12**	**1.29**	**6,932**	**6,742**	**6,859**	**7,926**	**1,369**	

(注) 入学定員については、2012年度から法・文・経済・商・社会・総合情報・システム理工・環境都市工・化学生命工学部において、2014年度から外国語学部・人間健康学部・社会安全学部において変更を行っている。

(イ) 大学院 (081122)

2014.5.1

研究科	専攻	入学定員 修士課程	入学定員 博士課程	収容定員 修士課程 (A)	収容定員 博士課程 (B)	在籍学生数 修士課程 一般	修士課程 社会人	修士課程 留学生	修士課程 その他	修士課程 計 (C)	博士課程 一般	博士課程 社会人	博士課程 留学生	博士課程 その他	博士課程 計 (D)	C／A	D／B
法学	法学・政治学	50	10	100	30	6	22	4	13	45	13	0	1	0	14	0.45	0.47
	公法学	—	—	—	—	—	—	—	—	—	—	—	—	—	—	—	—
	私法学	—	—	—	—	—	—	—	—	—	—	—	—	—	—	—	—
計		**50**	**10**	**100**	**30**	**6**	**22**	**4**	**13**	**45**	**13**	**0**	**1**	**0**	**14**	0.45	0.47
文学	総合人文学	96	19	192	57	40	9	40	65	154	41	23	8	0	72	0.80	1.26
	文化交渉学	—	—	—	—	—	—	—	—	—	0	0	2	0	2	—	—
	英文学	—	—	—	—	—	—	—	—	—	0	1	0	0	1	—	—
	国文学	—	—	—	—	—	—	—	—	—	2	0	0	0	2	—	—
	哲学	—	—	—	—	—	—	—	—	—	—	—	—	—	—	—	—
	史学	—	—	—	—	—	—	—	—	—	2	0	0	0	2	—	—
	ドイツ文学	—	—	—	—	—	—	—	—	—	—	—	—	—	—	—	—
	フランス文学	—	—	—	—	—	—	—	—	—	—	—	—	—	—	—	—
	中国文学	—	—	—	—	—	—	—	—	—	—	—	—	—	—	—	—
	地理学	—	—	—	—	—	—	—	—	—	—	—	—	—	—	—	—
	教育学	—	—	—	—	—	—	—	—	—	1	0	0	0	1	—	—
計		**96**	**19**	**192**	**57**	**40**	**9**	**40**	**65**	**154**	**46**	**24**	**10**	**0**	**80**	**0.80**	**1.40**
経済学	経済学	45	5	90	15	3	3	20	1	27	3	0	2	0	5	0.30	0.33
商学	商学	35	5	70	15	10	3	21	1	35	1	0	0	0	1	0.50	0.07
	会計学	—	5	—	15	—	—	—	—	—	6	0	1	0	7	—	0.47
計		**35**	**10**	**70**	**30**	**10**	**3**	**21**	**1**	**35**	**7**	**0**	**1**	**0**	**8**	**0.50**	**0.27**
社会学	社会学	10	3	20	9	1	0	3	0	4	3	0	1	0	4	0.20	0.44
	社会システムデザイン	10	3	20	9	3	0	11	3	17	4	1	1	0	6	0.85	0.67
	社会心理学	—	—	—	—	—	—	—	—	—	1	0	0	0	1	—	—
	マス・コミュニケーション学	10	3	20	9	1	0	17	0	18	4	0	3	0	7	0.90	0.78
計		**30**	**9**	**60**	**27**	**5**	**0**	**31**	**3**	**39**	**12**	**1**	**5**	**0**	**18**	**0.65**	**0.67**
総合情報学	社会情報学	40	—	80	—	6	2	2	9	19	—	—	—	—	—	0.24	—
	知識情報学	40	—	80	—	12	1	2	38	53	—	—	—	—	—	0.66	—
	総合情報学	—	8	—	24	—	—	—	—	—	19	0	2	0	21	—	0.88
計		**80**	**8**	**160**	**24**	**18**	**3**	**4**	**47**	**72**	**19**	**0**	**2**	**0**	**21**	0.45	**0.88**

検索

研究科	専攻	入学定員 修士課程	入学定員 博士課程	収容定員 修士課程(A)	収容定員 博士課程(B)	在籍学生数 修士課程 一般	社会人	留学生	その他	計(C)	博士課程 一般	社会人	留学生	その他	計(D)	C／A	D／B
理工学	システム理工学	125	－	250	－	86	0	12	160	258	－	－	－	－	－	1.03	－
	環境都市工学	70	－	140	－	68	1	9	83	161	－	－	－	－	－	1.15	－
	化学生命工学	80	－	160	－	108	0	6	161	275	－	－	－	－	－	1.72	－
	総合理工学	－	57	－	171	－	－	－	－	－	21	14	4	0	39	－	0.23
計		**275**	**57**	**550**	**171**	**262**	**1**	**27**	**404**	**694**	**21**	**14**	**4**	**0**	**39**	**1.26**	**0.23**
工学	システムデザイン	－	－	－	－	－	－	－	－	－	－	－	－	－	－	－	－
	ソーシャルデザイン	－	－	－	－	－	－	－	－	－	－	－	－	－	－	－	－
	ライフ・マテリアルデザイン	－	－	－	－	－	－	－	－	－	－	－	－	－	－	－	－
	総合工学	－	－	－	－	－	－	－	－	－	－	－	－	－	－	－	－
	機械工学	－	－	－	－	－	－	－	－	－	－	－	－	－	－	－	－
	電気工学	－	－	－	－	－	－	－	－	－	－	－	－	－	－	－	－
	化学工学	－	－	－	－	－	－	－	－	－	－	－	－	－	－	－	－
	材料工学	－	－	－	－	－	－	－	－	－	－	－	－	－	－	－	－
	応用化学	－	－	－	－	－	－	－	－	－	－	－	－	－	－	－	－
	土木工学	－	－	－	－	－	－	－	－	－	－	－	－	－	－	－	－
	建築学	－	－	－	－	－	－	－	－	－	－	－	－	－	－	－	－
	電子工学	－	－	－	－	－	－	－	－	－	－	－	－	－	－	－	－
	生物工学	－	－	－	－	－	－	－	－	－	－	－	－	－	－	－	－
	管理工学	－	－	－	－	－	－	－	－	－	－	－	－	－	－	－	－
計		**－**	**－**	**－**	**－**	**－**	**－**	**－**	**－**	**－**	**－**	**－**	**－**	**－**	**－**	**－**	**－**
外国語教育学	外国語教育学	25	3	50	9	18	19	24	8	69	10	9	7	0	26	1.38	2.89
心理学	認知・発達心理学	6	－	12	－	1	1	6	6	14	－	－	－	－	－	1.17	－
	社会心理学	6	－	12	－	5	5	2	4	16	－	－	－	－	－	1.33	－
	心理学	－	6	－	18	－	－	－	－	－	17	8	6	0	31	－	1.72
計		**12**	**6**	**24**	**18**	**6**	**6**	**8**	**10**	**30**	**17**	**8**	**6**	**0**	**31**	**1.25**	**1.72**
社会安全	防災・減災	15	5	30	15	1	9	8	9	27	13	0	1	0	14	0.90	0.93
東アジア文化	文化交渉学	12	6	24	18	1	2	36	3	42	9	0	15	0	24	1.75	1.33
ガバナンス	ガバナンス	15	－	30	－	2	2	7	1	12	－	－	－	－	－	0.40	－
人間健康	人間健康	10	－	20	－	0	1	0	12	13	－	－	－	－	－	0.65	－
合計		**700**	**138**	**1,400**	**414**	**372**	**80**	**230**	**577**	**1,259**	**170**	**56**	**54**	**0**	**280**	**0.90**	**0.68**

(注)　2012年度：社会安全研究科　防災・減災専攻設置(博士課程前期課程および後期課程)

（ウ） 大学院（専門職大学院）（081123）

2014.5.1

研究科	専攻等	入学定員 専門職学位課程	収容定員 専門職学位課程(A)	在籍学生数 専門職学位課程 一般	社会人	留学生	その他	計(B)	B/A
法務	法曹養成	40	240	77	10	0	0	87	0.36
会計	会計人養成	70	140	38	10	12	0	60	0.43
心理学	心理臨床学	30	60	61	5	0	0	66	1.10

エ　法科大学院の学生定員及び在籍学生数　(081131)

2014.5.1

収容定員(A)	未修者総数	既修者総数	在籍学生総数(B)	B/A	在籍学生数内訳 第1年次 学生数 未修者	既修者	学生数計	第2年次 学生数 未修者	既修者	学生数計	第3年次 学生数 未修者	既修者	学生数計	備考
120	33 〈0〉 《1》	54 〈0〉 《1》	87 〈0〉 《2》	0.73	4 〈0〉 《0》		4 〈0〉 《0》	5 〈0〉 《0》	23 〈0〉 《0》	28 〈0〉 《0》	24 〈0〉 《1》	31 〈0〉 《1》	55 〈0〉 《2》	平成26年度より入学定員を100名から40名に変更

(注)1　各年次に留年者がいる場合は人数を〈　〉に内数で記入する。ただし、休学や留学によって進級の遅れた者は留年に含めない。
2　各年次に休学者がいる場合も同様に人数を《　》に内数で記入する。
3　「収容定員(A)」は、学則に規程されている収容定員である。
4　「B/A」欄については、小数点以下第３位を四捨五入し、小数点以下第２位まで表示する。
5　現在の在籍学生に関わる入学定員に変更があった場合には、「備考」欄に注記する。

検索

(2) 学部の社会人学生・留学生・帰国生徒数 (081201)

2014.5.1現在

学部・コース等		学科	社会人学生数	留学生数	帰国生徒数
法学部	法学政治学科		2	18	—
	デイタイム・第1部	法律学科	0	0	—
		政治学科	0	0	—
		計	0	0	—
	フレックス・第2部	法律学科	0	0	—
		政治学科	0	0	—
		計	0	0	—
	計		2	18	—
文学部	デイタイム・第1部	総合人文学科	8	10	1
	フレックス・第2部	総合人文学科	0	0	0
	計		8	10	1
経済学部	デイタイム・第1部	経済学科	3	48	—
	フレックス・第2部	経済学科	0	0	—
	計		3	48	—
商学部	デイタイム・第1部	商学科	—	84	—
	フレックス・第2部	商学科	—	0	—
	計		—	84	—
社会学部	デイタイム・第1部	社会学科	—	28	—
	フレックス・第2部	社会学科	—	0	—
	計		—	28	—
政策創造学部		政策学科	—	13	—
		国際アジア法政策学科	—	3	—
		計	—	16	—
外国語学部		外国語学科	—	0	—
人間健康学部		人間健康学科	0	1	—
総合情報学部		総合情報学科	0	23	24
社会安全学部		安全マネジメント学科	—	4	—
システム理工学部		数学科	—		—
		物理・応用物理学科	—	1	—
		機械工学科	—	15	—
		電気電子情報工学科	—	3	—
		計	—	19	—
環境都市工学部		建築学科	—	11	—
		都市システム工学科	—	6	—
		エネルギー・環境工学科	—	3	—
		計	—	20	—
化学生命工学部		化学・物質工学科	—	1	—
		生命・生物工学科	—	3	—
		計	—	4	—
工学部		機械工学科	—	—	—
		機械システム工学科	—	—	—
		先端情報電気工学科	—	—	—
		電子情報システム工学科	—	—	—
		化学工学科	—	—	—
		応用化学科	—	—	—
		先端マテリアル工学科	—	—	—
		システムマネジメント工学科	—	—	—
		都市環境工学科	—	—	—
		建築学科	—	—	—
		生物工学科	—	—	—
		計	—	—	—
合計			13	275	25

(注) 社会人、帰国生徒としてここに挙げるのは、一般の学生を対象とした入試とは別にそれぞれの入試によって入学した学生をいう。

検索

(3) 休学の状況（2013年度）（081301）

2014.3.31

部・課程	学部・研究科	区分	年次別休学者数									理由別休学者数							復学者		
			1		2		3		4		計	①	②	③	④	⑤	⑥	⑦			
		学期	春	秋	春	秋	春	秋	春	秋									春	秋	計
学部	デイタイム・第1部	法 法学政治	2	5	2	5	7	11	57	31	120	4	36	0	7	0	35	38	19	36	55
		法 法律	−	−	−	−	−	−	1	1	2	0	2	0	0	0	0	0	2	0	2
		政治	−	−	−	−	−	−	2	0	2	0	1	0	0	0	0	1	1	1	2
		文 総合人文	1	2	6	9	6	12	58	32	126	7	38	0	10	0	40	31	31	41	72
		経済 経済	2	3	3	3	9	12	53	29	114	3	58	0	3	0	27	23	23	42	65
		商 商	2	3	3	5	11	15	64	31	134	3	49	0	0	0	56	26	25	46	71
		社会 社会	0	2	3	5	1	2	43	22	78	9	29	0	4	0	23	13	27	24	51
		政策創造 政策	1	0	3	1	6	5	31	16	63	2	27	0	1	0	16	17	14	26	40
		国際アジア法政策	0	1	0	0	0	0	0	0	1	0	0	0	0	0	0	1	0	0	0
		外国語 外国語	0	0	0	0	2	1	10	8	21	0	5	0	0	0	11	5	4	7	11
		人間健康 人間健康	0	0	3	4	6	7	3	3	26	1	2	0	2	0	10	11	4	2	6
		総合情報 総合情報	0	3	3	4	9	13	46	27	105	16	39	0	2	0	16	32	21	28	49
		社会安全 安全マネジメント	3	4	2	2	6	7	4	6	34	2	1	0	0	0	8	23	4	1	5
		システム理工 数	0	0	0	1	1	1	2	5	10	2	6	0	0	0	0	2	2	3	5
		物理・応用物理	0	0	0	0	2	3	9	8	22	1	14	0	0	0	2	5	6	5	11
		機械工	1	3	3	3	4	6	11	9	40	6	11	0	1	0	3	19	6	9	15
		電気電子情報工	0	2	0	3	0	2	13	12	32	1	15	0	0	0	10	6	9	8	17
		環境都市工 建築	1	2	0	0	0	1	12	7	23	3	8	0	0	0	1	11	5	7	12
		都市システム工	0	0	1	2	1	1	16	12	33	1	14	0	0	0	11	7	4	9	13
		エネルギー・環境工	0	1	0	0	1	1	10	11	24	2	9	0	0	0	10	3	5	6	11
		化学生命工 化学・物質工	1	3	5	8	3	4	16	10	50	2	19	0	0	0	6	23	11	11	22
		生命・生物工	2	2	1	1	0	1	5	9	21	0	8	0	0	0	1	12	3	2	5
		工 機械工	−	−	−	−	−	−	−	−	0	−	−	−	−	−	−	−	−	−	0
		機械システム工	−	−	−	−	−	−	−	−	0	−	−	−	−	−	−	−	−	−	0
		先端情報電気工	−	−	−	−	−	−	−	−	0	−	−	−	−	−	−	−	−	−	0
		電子情報システム工	−	−	−	−	−	−	1	1	2	0	0	0	0	0	0	2	−	−	0
		化学工	−	−	−	−	−	−	−	−	0	−	−	−	−	−	−	−	1	−	1
		応用化	−	−	−	−	−	−	−	−	0	−	−	−	−	−	−	−	−	−	0
		先端マテリアル工	−	−	−	−	−	−	−	−	0	−	−	−	−	−	−	−	−	−	0
		システムマネジメント工	−	−	−	−	−	−	1	1	2	0	0	0	0	0	0	2	1	−	1
		都市環境工	−	−	−	−	−	−	−	−	0	−	−	−	−	−	−	−	−	−	0
		建築	−	−	−	−	−	−	−	−	0	−	−	−	−	−	−	−	−	−	0
		生物工	−	−	−	−	−	−	−	−	0	−	−	−	−	−	−	−	−	−	0
		計	16	36	38	56	75	105	468	291	1,085	65	391	0	30	0	286	313	228	314	542
	フレックス・第2部	法 法律	−	−	−	−	−	−	−	−	0	−	−	−	−	−	−	−	−	−	−
		政治	−	−	−	−	−	−	−	−	0	−	−	−	−	−	−	−	−	−	−
		文 総合人文	−	−	−	−	−	−	−	−	0	−	−	−	−	−	−	−	−	−	−
		経済 経済	−	−	−	−	−	−	−	−	0	−	−	−	−	−	−	−	−	−	−
		商 商	−	−	−	−	−	−	−	−	0	−	−	−	−	−	−	−	−	−	−
		社会 社会	−	−	−	−	−	−	−	−	0	−	−	−	−	−	−	−	−	−	−
		計	−	−	−	−	−	−	−	−	0	0	−	−	−	−	−	−	−	−	−
	合計		16	36	38	56	75	105	468	291	1,085	65	391	0	30	0	286	313	228	314	542
大学院	博士課程前期・修士	法学	0	0	2	1					3	0	2	0	0	0	0	1	0	1	1
		文学	0	0	6	10					16	0	1	0	3	0	6	6	2	2	4
		経済学	0	0	1	1					2	0	0	0	0	0	0	2	0	0	0
		商学	1	0	1	1					3	0	1	0	0	0	0	2	1	0	1
		社会学	0	0	2	0					2	0	2	0	0	0	0	0	0	2	2
		総合情報学	0	0	2	2					4	0	2	0	0	0	0	2	2	1	3
		理工学	0	2	10	7					19	1	10	0	0	0	3	5	1	5	6
		工学	−	−	−	−					0	−	−	−	−	−	−	−	−	−	0
		外国語教育学	0	0	2	2					4	0	0	0	0	0	0	4	2	1	3
		心理学	0	0	1	1					2	1	0	0	0	0	1	0	0	0	0
		社会安全	0	0	2	1					3	0	0	0	0	0	0	3	2	1	3
		東アジア	0	0	0	0					0	0	0	0	0	0	0	0	0	0	0
		ガバナンス	0	0	3	0					3	0	3	0	0	0	0	0	0	3	3
		計	1	2	32	26					61	2	21	0	3	0	10	25	10	16	26
	博士課程後期	法学	0	0	0	0	1	2			3	0	1	0	0	0	0	2	1	1	2
		文学	0	0	1	1	22	20			44	0	5	0	0	0	6	33	9	4	13
		経済学	0	0	0	0	0	0			0	0	0	0	0	0	0	0	0	0	0
		商学	0	0	0	0	1	1			2	0	0	0	0	0	0	2	0	0	0
		社会学	0	0	0	0	4	4			8	0	4	0	0	0	0	4	1	1	2
		総合情報学	0	0	0	0	4	3			7	0	3	0	0	0	1	3	1	1	2
		理工学	0	0	0	0	0	0			0	0	0	0	0	0	0	0	0	0	0
		工学	−	−	−	−	−	−			0	−	−	−	−	−	−	−	−	−	0
		外国語教育学	0	2	0	0	4	3			9	0	0	0	0	0	0	9	3	0	3
		心理学	0	0	0	0	5	7			12	0	3	0	0	0	0	9	6	3	9
		東アジア	0	0	0	0	0	0			0	0	0	0	0	0	0	0	0	0	0
		計	0	2	1	1	41	40			85	0	16	0	0	0	7	62	21	10	31
	専門職学位	法務 未修者	1	1	3	2	14	6			27	0	15	0	0	1	0	11	3	5	8
		既修者			0	1	2	2			5	0	3	0	0	0	0	2	1	0	1
		会計	1	1	1	1					4	0	1	0	1	0	0	2	1	1	2
		心理学（臨床心理）	0	0	0	1					1	0	1	0	0	0	0	0	0	1	1
		計	2	2	4	5	16	8			37	0	20	0	1	1	0	15	5	7	12
	合計		3	6	37	32	57	48			183	2	57	0	4	1	17	102	36	33	69

(注)1 休学していた者で、退学になった者を含む。
2 理由別休学者数のうち、①は「就学意欲の低下」、②は「経済的困窮」、③は「学力不足」、④は「身体疾患」、⑤は「心神耗弱」、⑥は「海外留学」、⑦は「その他」を示している。
3 復学者は春学期＝2013年４月１日付、秋学期＝2013年９月21日付である。

検索

(4) 退学・除籍の状況（2013年度）

ア 退学者の状況 (081401)

部・課程	学部・研究科	区分	年次別退学者数 1 春	1 秋	2 春	2 秋	3 春	3 秋	4 春	4 秋	計	理由別退学者数 ①	②	③	④	⑤	⑥	⑦	⑧	⑨	再入学者 春	秋	計
学部	デイタイム・第1部	学期																					
		法 法学政治	0	7	2	2	1	3	7	10	32	5	10	6	3	0	1	0	0	7	0	0	0
		法 法律	－	－	－	－	－	－	4	3	7	3	1	0	0	1	0	0	0	2	0	0	0
		法 政治	－	－	－	－	－	－	1	0	1	0	0	0	0	0	0	0	0	1	0	0	0
		文 総合人文	0	2	2	3	4	0	9	12	32	5	7	3	4	2	3	0	0	8	1	0	1
		経済 経済	0	2	1	1	2	4	2	5	17	4	6	0	4	0	0	0	0	3	0	0	0
		商 商	0	1	1	6	3	4	4	8	27	2	5	2	4	1	1	0	0	12	0	0	0
		社会 社会	1	1	2	2	0	3	5	9	23	3	3	2	6	0	0	0	1	8	0	0	0
		政策創造 政策	0	0	5	1	1	2	5	2	16	3	2	5	2	0	0	0	1	3	0	0	0
		外国語 外国語	1	3	0	0	1	0	0	0	5	0	3	0	0	0	0	0	1	1	0	0	0
		人間健康 人間健康	0	0	1	1	3	0	3	0	8	2	1	0	1	0	1	0	0	3	0	1	1
		総合情報 総合情報	2	3	0	3	1	5	9	10	33	4	9	3	4	0	2	0	2	9	1	0	1
		社会安全 安全マネジメント	0	3	0	0	1	1	0	0	5	0	1	0	0	0	0	0	0	1	0	0	0
		システム理工 数	0	0	0	1	1	0	1	2	5	1	2	0	0	0	0	0	0	2	0	0	0
		システム理工 物理・応用物理	0	1	1	0	0	1	0	1	4	1	2	0	0	0	0	0	0	1	0	0	0
		システム理工 機械工	1	2	2	2	2	5	3	3	20	6	5	1	2	0	0	0	1	5	0	0	0
		システム理工 電気電子情報工	0	0	1	3	1	0	3	5	13	3	2	2	1	0	0	0	0	5	0	0	0
		環境都市工 建築	1	4	0	0	1	0	1	3	10	2	5	1	1	0	0	0	0	1	0	0	0
		環境都市工 都市システム工	0	0	1	1	1	2	4	0	9	4	3	1	0	0	0	0	0	1	0	0	0
		環境都市工 エネルギー・環境工	0	0	0	0	0	1	3	3	7	2	0	2	2	0	0	0	0	1	0	0	0
		化学生命工 化学・物質工	1	3	0	5	0	0	5	5	19	3	8	1	2	0	0	0	0	5	0	0	0
		化学生命工 生命・生物工	0	1	0	4	1	1	1	1	9	0	6	1	1	0	0	0	0	1	0	0	0
		工 機械工	－	－	－	－	－	－	0	0	0	－	－	－	－	－	－	－	－	－	0	0	0
		工 機械システム工	－	－	－	－	－	－	0	0	0	－	－	－	－	－	－	－	－	－	0	0	0
		工 先端情報電気工	－	－	－	－	－	－	0	0	0	－	－	－	－	－	－	－	－	－	0	0	0
		工 電子情報システム工	－	－	－	－	－	－	0	1	1	0	0	0	0	0	0	0	0	1	0	0	0
		工 化学工	－	－	－	－	－	－	0	0	0	－	－	－	－	－	－	－	－	－	0	0	0
		工 応用化	－	－	－	－	－	－	0	0	0	－	－	－	－	－	－	－	－	－	0	0	0
		工 先端マテリアル工	－	－	－	－	－	－	0	0	0	－	－	－	－	－	－	－	－	－	0	0	0
		工 システムマネジメント工	－	－	－	－	－	－	0	1	1	0	0	1	0	0	0	0	0	0	0	0	0
		工 都市環境工	－	－	－	－	－	－	0	0	0	－	－	－	－	－	－	－	－	－	0	0	0
		工 建築	－	－	－	－	－	－	0	0	0	－	－	－	－	－	－	－	－	－	0	0	0
		工 生物工	－	－	－	－	－	－	0	0	0	－	－	－	－	－	－	－	－	－	0	0	0
		計	7	33	19	35	24	32	70	84	304	53	81	31	37	4	8	0	6	81	2	1	3
	フレックス・第2部	法 法律	－	－	－	－	－	－	0	0	0	－	－	－	－	－	－	－	－	－	0	0	0
		法 政治	－	－	－	－	－	－	1	0	1	0	0	0	0	0	0	0	0	1	0	0	0
		文 総合人文	－	－	－	－	－	－	0	0	0	－	－	－	－	－	－	－	－	－	0	0	0
		経済 経済	－	－	－	－	－	－	1	0	1	0	0	0	0	0	0	0	0	1	0	0	0
		商 商	－	－	－	－	－	－	0	0	0	－	－	－	－	－	－	－	－	－	0	0	0
		社会 社会	－	－	－	－	－	－	0	0	0	－	－	－	－	－	－	－	－	－	0	0	0
		計	－	－	－	－	－	－	2	0	2	0	0	0	0	0	0	0	0	2	0	0	0
	合計		7	33	19	35	24	32	72	84	306	53	81	31	37	4	8	0	6	83	2	1	3
大学院	博士課程前期・修士	法学	0	1	0	0					1	0	0	1	0	0	0	0	0	0	0	0	0
		文学	0	0	1	5					6	1	1	0	1	0	0	0	0	3	0	0	0
		経済学	0	0	0	1					1	0	0	0	0	0	0	0	0	1	0	0	0
		商学	1	0	0	0					1	0	0	0	0	0	0	0	0	1	1	0	1
		社会学	0	0	0	0					0	0	0	0	0	0	0	0	0	0	0	0	0
		総合情報学	0	0	2	4					6	1	0	1	2	0	0	0	0	2	0	0	0
		理工学	1	0	2	5					8	1	0	3	0	0	0	0	0	4	0	0	0
		工学	－	－	－	－					0	0	0	0	0	0	0	0	0	0	0	0	0
		外国語教育学	0	0	1	2					3	0	0	1	0	0	0	0	0	2	0	0	0
		心理学	0	0	0	0					0	0	0	0	0	0	0	0	0	0	0	0	0
		社会安全	0	0	1	0					1	0	0	0	1	0	0	0	0	0	0	0	0
		東アジア	0	0	0	0					0	0	0	0	0	0	0	0	0	0	0	0	0
		ガバナンス	0	0	1	0					1	0	0	0	0	0	0	0	0	1	0	0	0
		計	2	1	8	17					28	3	1	6	4	0	0	0	0	14	1	0	1
	博士課程後期	法学	0	0	0	0	2	2			4	0	0	0	0	1	0	0	0	3	0	0	0
		文学	0	0	0	0	2	7			9	0	0	0	0	0	2	0	0	7	0	0	0
		経済学	0	0	0	0	2	2			4	0	0	0	0	0	0	0	0	4	1	0	1
		商学	0	0	0	0	0	0			0	0	0	0	0	0	0	0	0	0	0	0	0
		社会学	0	0	0	0	0	1			1	0	0	0	0	1	0	0	0	0	1	0	1
		総合情報学	0	0	0	0	1	2			3	0	0	1	0	0	0	0	0	2	1	0	1
		理工学	0	1	0	0	0	2			3	0	0	1	0	0	0	0	0	2	0	0	0
		工学	－	－	－	－	－	－			0	0	0	0	0	0	0	0	0	0	0	0	0
		外国語教育学	0	1	0	0	6	2			9	0	1	1	0	0	0	0	0	7	3	0	3
		心理学	0	0	0	0	3	3			6	0	0	2	0	1	0	0	0	3	0	0	0
		社会安全	0	0	0	0	0	0			0	0	0	0	0	0	0	0	0	0	0	0	0
		東アジア	0	0	0	0	0	0			0	0	0	0	0	0	0	0	0	0	0	0	0
		計	0	2	0	0	16	21			39	0	1	5	0	5	0	0	0	28	6	0	6
	専門職学位	法務 未修者	0	0	2	1	5	4			12	1	1	4	4	0	0	0	0	2	0	0	0
		法務 既修者			0	1	0	0			1	1	0	0	0	0	0	0	0	0	0	0	0
		会計	0	0	0	0					0	0	0	0	0	0	0	0	0	0	0	0	0
		心理学（臨床心理）	0	0	1	0					1	0	1	0	0	0	0	0	0	0	0	0	0
		計	0	0	3	2	5	4			14	2	2	4	4	0	0	0	0	2	0	0	0
	合計		2	3	11	19	21	25			81	5	4	15	8	5	0	0	0	44	7	0	7

(注)1 休学していた者で、退学になった者を含む。
2 理由別退学者数のうち、①は「就学意欲の低下」、②は「進路変更（他の教育機関への入学・転学・編入学）」、③は「進路変更（就職）」、④は「経済的困窮」、⑤は「学力不足」、⑥は「身体疾患」、⑦は「心神耗弱」、⑧は「海外留学」、⑨は「その他」を示している。
3 再入学者は春学期＝2013年４月１日付、秋学期＝2013年９月21日付である。

検索

イ　除籍者の状況　(081411)

2014.3.31

部・課程	学部・研究科		区分	除籍者 春学期(前期)	除籍者 秋学期(後期)	除籍者 計	復籍者 春	復籍者 秋	復籍者 計
学部	デイタイム・第1部	法	法学政治	6	9	15	3	3	6
			法律	1	2	3	1	0	1
			政治	2	0	2	0	0	0
		文	総合人文	13	5	18	7	3	10
		経済	経済	11	10	21	6	3	9
		商	商	10	2	12	4	2	6
		社会	社会	2	3	5	0	0	0
		政策創造	政策	1	7	8	0	2	2
			国際アジア法政策学科	0	0	0	0	0	0
		外国語	外国語	0	0	0	0	0	0
		人間健康	人間健康	2	1	3	1	0	1
		総合情報	総合情報	7	8	15	2	0	2
		社会安全	安全マネジメント	0	0	0	0	0	0
		システム理工	数	0	1	1	1	1	2
			物理・応用物理	3	2	5	2	0	2
			機械工	1	3	4	1	0	1
			電気電子情報工	6	3	9	2	2	4
		環境都市工	建築	0	2	2	2	0	2
			都市システム工	1	3	4	1	1	2
			エネルギー・環境工	0	0	0	1	0	1
		化学生命工	化学・物質工	4	3	7	5	0	5
			生命・生物工	1	1	2	2	0	2
		工	機械工	−	−	0	−	−	0
			機械システム工	−	−	0	−	−	0
			先端情報電気工	−	−	0	−	−	0
			電子情報システム工	−	−	0	−	−	0
			化学工	−	−	0	−	−	0
			応用化	−	−	0	−	−	0
			先端マテリアル工	−	−	0	−	−	0
			システムマネジメント工	−	−	0	−	−	0
			都市環境工	−	−	0	−	−	0
			建築	−	−	0	−	−	0
			生物工	−	−	0	−	−	0
		計		71	65	136	41	17	58
	フレックス・第2部	法	法律	0	0	0	0	0	0
			政治	0	1	1	0	0	0
		文	総合人文	0	0	0	0	0	0
		経済	経済	0	0	0	0	0	0
		商	商	0	0	0	0	0	0
		社会	社会	0	0	0	0	0	0
		計		0	1	1	0	0	0
	合計			71	66	137	41	17	58
大学院	博士課程前期・修士	法学		0	0	0	0	0	0
		文学		1	0	1	0	0	0
		経済学		0	1	1	0	0	0
		商学		0	0	0	0	0	0
		社会学		0	1	1	0	0	0
		総合情報学		0	1	1	0	0	0
		理工学		2	2	4	0	0	0
		工学		0	0	0	0	0	0
		外国語教育学		0	2	2	1	0	1
		心理学		0	0	0	0	0	0
		社会安全		0	0	0	0	0	0
		東アジア		0	0	0	0	0	−
		ガバナンス		0	0	0	0	0	−
		計		3	7	10	1	0	1
	博士課程後期	法学		0	0	0	0	0	0
		文学		0	1	1	0	0	0
		経済学		0	0	0	0	0	0
		商学		0	0	0	0	0	0
		社会学		0	0	0	0	0	0
		総合情報学		0	0	0	0	0	0
		理工学		0	0	0	0	0	0
		工学		0	0	0	0	0	0
		外国語教育学		0	2	2	0	0	0
		心理学		0	0	0	0	1	1
		社会安全		0	0	0	0	0	0
		東アジア		0	0	0	0	0	0
		計		0	3	3	0	1	1
	専門職学位	法務	未修者	1	1	2	0	0	0
			既修者	1	0	1	0	0	0
		会計		0	1	1	0	0	0
		心理学（臨床心理）		0	0	0	0	0	0
		計		2	2	4	0	0	0
	合計			5	12	17	1	1	2

(注)　復籍者は春学期＝2013年4月1日付、秋学期＝2013年9月21日付である。

検索

(5) 聴講生・科目等履修生等の状況（2013年度）

ア 学 部 (081501)

（ア） 聴講生

2013年度

学部	性別		年齢						学歴			職業			受講目的			
	男性	女性	10代	20代	30代	40代	50代	60代以上	院卒	大学卒	その他	有職	主婦	無職	資格取得	自己研修	業務上要	その他
法	3	2	0	0	1	0	0	4	0	4	1	0	1	4	0	4	0	1
文	34	11	0	4	1	0	4	36	8	27	10	12	3	30	0	42	0	3
経済	2	0	0	0	0	0	1	1	0	1	1	1	0	1	0	2	0	0
商	1	0	0	0	0	0	0	1	0	1	0	0	0	1	0	1	0	0
社会	6	3	0	1	0	1	1	6	1	4	4	3	0	6	0	7	0	2
政策創造	1	0	0	0	0	0	0	1	0	1	0	0	0	1	0	1	0	0
人間健康	1	1	1	0	0	0	0	1	0	1	1	0	0	2	0	2	0	0
システム理工	1	0	0	0	0	0	1	0	0	1	0	0	0	1	0	1	0	0
環境都市工	0	0	0	0	0	0	0	0	0	0	0	0	0	0	0	0	0	0
化学生命工	2	0	0	0	1	0	0	1	1	1	0	1	0	1	0	1	1	0
合 計	**51**	**17**	**1**	**5**	**3**	**1**	**7**	**51**	**10**	**41**	**17**	**17**	**4**	**47**	**0**	**61**	**1**	**6**

(注) 聴講生数は実人数である。

（イ） 科目等履修生

2013年度

学部	性別		年齢						学歴			職業			受講目的			
	男性	女性	10代	20代	30代	40代	50代	60代以上	院卒	大学卒	その他	有職	主婦	無職	資格取得	自己研修	業務上要	その他
法	1	1	0	2	0	0	0	0	0	2	0	0	0	2	2	0	0	0
文	23	16	0	25	7	4	0	3	8	30	1	19	1	19	36	2	0	1
経済	3	0	0	2	0	1	0	0	0	3	0	2	0	1	2	1	0	0
商	3	1	0	3	0	1	0	0	0	4	0	1	0	3	4	0	0	0
社会	7	2	1	5	2	0	0	1	1	6	2	4	0	5	6	2	1	0
政策創造	4	0	0	4	0	0	0	0	0	4	0	0	0	4	4	0	0	0
外国語	2	0	0	2	0	0	0	0	0	2	0	1	0	1	2	0	0	0
人間健康	5	1	0	4	1	1	0	0	0	5	1	0	1	5	5	1	0	0
総合情報	0	0	0	0	0	0	0	0	0	0	0	0	0	0	0	0	0	0
社会安全	1	0	0	1	0	0	0	0	0	1	0	1	0	0	1	0	0	0
システム理工	22	0	0	16	5	1	0	0	5	17	0	9	0	13	22	0	0	0
環境都市工	10	0	0	9	0	1	0	0	0	10	0	3	0	7	10	0	0	0
化学生命工	4	2	0	4	1	1	0	0	1	5	0	5	0	1	6	0	0	0
合 計	**85**	**23**	**1**	**77**	**16**	**10**	**0**	**4**	**15**	**89**	**4**	**45**	**2**	**61**	**100**	**6**	**1**	**1**

(注) 科目等履修生数は実人数である。

検索

イ　大学院　(081511)

2013年度

区分 / 研究科	科目等履修生		研修生		委託学生		聴講生		交流研究生・四大学		外国人研究生		合計
	男	女	男	女	男	女	男	女	男	女	男	女	
法学	1	1	0	0	0	0	0	1	0	0	1	1	5
文学	5	2	1	1	0	0	14	9	0	0	3	3	38
経済学	0	0	0	0	0	0	1	0	0	0	1	2	4
商学	0	1	0	0	0	0	0	0	0	0	4	4	9
社会学	0	0	0	0	0	0	1	0	0	0	3	6	10
総合情報学	0	1	0	0	0	0	0	1	0	0	2	2	6
理工学	0	0	0	1	0	0	0	0	0	0	3	2	6
外国語教育学	2	1	0	0	0	0	2	2	1	0	2	1	11
心理学	0	3	0	0	0	0	0	0	0	0	0	4	7
社会安全	0	0	0	0	0	0	1	0	0	0	0	0	1
東アジア文化	1	0	0	0	0	0	1	0	0	0	4	4	10
ガバナンス	0	0	0	0	0	0	1	0	0	0	0	0	1
法務	0	0	0	0	0	0	0	0	0	0	0	0	0
会計	0	0	0	0	0	0	0	0	1	0	0	0	1
心理学(専門職)	0	0	0	0	0	0	0	0	0	0	0	0	0
合計	9	9	1	2	0	0	21	13	2	0	23	29	109

(注)　各区分の人数は実人数である。
「交流研究生・四大学」の欄は受け入れ数である。

(ア)　聴講生

2013年度

研究科	聴講生	性別		学歴			職業		受講目的			
		男	女	修士卒	学部卒	その他	あり	なし	進学	自己研修	職務研修	研究継続
法学	1	0	1	1	0	0	0	1	1	0	0	0
文学	23	14	9	8	14	1	7	16	0	15	0	8
経済学	1	1	0	1	0	0	1	0	0	1	0	0
商学	0	0	0	0	0	0	0	0	0	0	0	0
社会学	1	1	0	0	1	0	0	1	0	1	0	0
総合情報学	1	0	1	1	0	0	1	0	0	1	0	0
理工学	0	0	0	0	0	0	0	0	0	0	0	0
外国語教育学	4	2	2	3	1	0	3	1	0	2	1	1
心理学	0	0	0	0	0	0	0	0	0	0	0	0
社会安全	1	1	0	0	0	1	1	0	0	1	0	0
東アジア文化	1	1	0	0	1	0	0	1	0	0	0	1
ガバナンス	1	1	0	1	0	0	1	0	0	0	0	1
会計	0	0	0	0	0	0	0	0	0	0	0	0
心理学(専門職)	0	0	0	0	0	0	0	0	0	0	0	0
合計	34	21	13	15	17	2	14	20	1	21	1	11

(イ)　研修生(条件：博士課程後期課程在学年数満了及び単位修得済による退学者)

2013年度

研究科	研修生	性別		職業		受講目的
		男性	女性	あり	なし	研究継続
法学	0	0	0	0	0	0
文学	2	1	1	1	1	2
経済学	0	0	0	0	0	0
商学	0	0	0	0	0	0
社会学	0	0	0	0	0	0
総合情報学	0	0	0	0	0	0
理工学	1	0	1	0	1	1
外国語教育学	0	0	0	0	0	0
心理学	0	0	0	0	0	0
合計	3	1	2	1	2	3

(注)　研修生数は実人数である。

検索

（ウ） 交流研究生

2013年度

研究科	他大学院への送り出し								他大学院からの受け入れ							
	関西学院大学		同志社大学		立命館大学		合　計		関西学院大学		同志社大学		立命館大学		合　計	
	男性	女性	男性	女性	男性	女性	男性	女性	男性	女性	男性	女性	男性	女性	男性	女性
法学	0	0	0	0	0	0	0	0	0	0	0	0	0	0	0	0
文学	0	0	1	0	0	0	1	0	0	0	0	0	0	0	0	0
経済学	0	0	0	0	0	0	0	0	0	0	0	0	0	0	0	0
商学	0	0	0	0	0	0	0	0	0	0	0	0	0	0	0	0
社会学	0	1	0	1	0	0	0	2	0	0	0	0	0	0	0	0
総合情報学	0	0	0	0	0	0	0	0	0	0	0	0	0	0	0	0
理工学	0	0	0	0	0	0	0	0	0	0	0	0	0	0	0	0
外国語教育学	0	0	0	0	0	0	0	0	0	0	0	0	1	0	1	0
心理学	0	0	0	0	0	0	0	0	0	0	0	0	0	0	0	0
社会安全	0	0	0	0	0	0	0	0	0	0	0	0	0	0	0	0
東アジア文化	0	0	0	0	0	0	0	0	0	0	0	0	0	0	0	0
ガバナンス	0	0	0	0	0	0	0	0	0	0	0	0	0	0	0	0
法務	0	0	0	0	0	0	0	0	0	0	0	0	0	0	0	0
会計	0	0	0	0	0	0	0	0	0	0	0	0	1	0	1	0
心理学（専門職）	0	0	0	0	0	0	0	0	0	0	0	0	0	0	0	0
合　計	0	1	1	1	0	0	1	2	0	0	0	0	2	0	2	0

（注）「他大学院への送り出し」の欄は延べ数である。

（エ） 科目等履修生

2013年度

研究科	科目等履修生	性別		学歴			職業		受講目的			
		男性	女性	修士卒	学部卒	その他	あり	なし	資格取得	進学	自己研修	研究継続
法学	2	1	1	0	2	0	2	0	0	1	1	0
文学	7	5	2	3	4	0	5	2	1	0	5	1
経済学	0	0	0	0	0	0	0	0	0	0	0	0
商学	1	0	1	0	1	0	1	0	0	0	1	0
社会学	0	0	0	0	0	0	0	0	0	0	0	0
総合情報学	1	0	1	1	0	0	1	0	0	0	0	1
理工学	0	0	0	0	0	0	0	0	0	0	0	0
外国語教育学	3	2	1	1	2	0	3	0	0	0	3	0
心理学	3	0	3	1	2	0	3	0	0	1	2	0
社会安全	0	0	0	0	0	0	0	0	0	0	0	0
東アジア文化	1	1	0	1	0	0	1	0	0	0	0	1
ガバナンス	0	0	0	0	0	0	0	0	0	0	0	0
法務	0	0	0	0	0	0	0	0	0	0	0	0
会計	0	0	0	0	0	0	0	0	0	0	0	0
心理学（専門職）	0	0	0	0	0	0	0	0	0	0	0	0
合　計	18	9	9	7	11	0	16	2	1	2	12	3

（注） 科目等履修生数は実人数である。

(6) 留学生別科の収容定員、収容定員に対する在籍学生数の割合 (081601)

	入学（収容）定員（A）	在籍学生数（B）	B/A
2013.10. 1現在	100	125	1.25
2014. 5. 1現在	100	86	0.86

検索

2　入学試験の状況

(1)　学　部

ア　入学試験の状況（５ヵ年）（082101）

（大学基礎データ　表３）

学部名	学科名	入試の種類		2010年度	2011年度	2012年度	2013年度	2014年度	2014年度入学者の学科計に対する割合(%)	2014年度入学者の学部計に対する割合(%)
法学部	法学政治学科	一般入試	志願者	6,833	5,976	6,185	7,215	5,905		56.26
			合格者	1,527	1,488	1,565	1,570	1,721		
			入学者(A)	406	380	418	439	409		
			入学定員(B)	約650	400	400	400	400		
			A/B	0.62	0.95	1.05	1.10	1.02		
		ＡＯ入試	志願者	62	43	37	40	45		2.06
			合格者	23	18	17	17	17		
			入学者(A)	22	16	16	16	15		
			入学定員(B)	約20	20	20	20	20		
			A/B	1.10	0.80	0.80	0.80	0.75		
		一高卒見者入試	志願者	49	41	43	42	43		5.50
			合格者	49	41	43	42	43		
			入学者(A)	46	34	39	38	40		
			入学定員(B)	約50	43	43	42	42		
			A/B	0.92	0.79	0.91	0.90	0.95		
		北陽高卒見者入試	志願者	－	24	8	25	27		3.71
			合格者	－	24	8	25	27		
			入学者(A)	－	23	8	25	27		
			入学定員(B)	－	24	22	27	27		
			A/B	－	0.96	0.36	0.93	1.00		
		高等部卒見者入試	志願者	－	－	－	8	8		0.96
			合格者	－	－	－	8	8		
			入学者(A)	－	－	－	6	7		
			入学定員(B)	－	－	－	9	9		
			A/B	－	－	－	0.67	0.78		
		指定校推薦	志願者	257	254	232	214	205		28.20
			合格者	257	254	232	214	205		
			入学者(A)	257	254	232	214	205		
			入学定員(B)	約268	143	210	210	197		
			A/B	0.96	1.78	1.10	1.02	1.04		
		ＳＦ入試	志願者	24	16	15	17	14		1.51
			合格者	15	15	14	16	11		
			入学者(A)	15	14	14	16	11		
			入学定員(B)	約10	10	10	10	10		
			A/B	1.50	1.40	1.40	1.60	1.10		
		留学生入試	志願者	7	0	8	7	20		1.79
			合格者	2	0	4	5	18		
			入学者(A)	2	0	3	2	13		
			入学定員(B)	0	0	0	0	0		
			A/B	－	－	－	－	－		
		社会人入試	志願者	1	3	1	0	3		0.00
			合格者	0	2	0	0	0		
			入学者(A)	0	2	0	0	0		
			入学定員(B)	約10	10	10	10	10		
			A/B	0.00	0.20	0.00	0.00	0.00		
	法学政治学科合計		**志願者**	7,233	6,357	6,529	7,568	6,270		100.00
			合格者	1,873	1,842	1,883	1,897	2,050		
			入学者(A)	748	723	730	756	727		
			入学定員(B)	650	650	715	715	715		
			A/B	1.15	1.11	1.02	1.06	1.02		
法学部　合計			**志願者**	7,233	6,357	6,529	7,568	6,270		100.00
			合格者	1,873	1,842	1,883	1,897	2,050		
			入学者(A)	748	723	730	756	727		
			入学定員(B)	650	650	715	715	715		
			A/B	1.15	1.11	1.02	1.06	1.02		

検索

学部名	学科名	入試の種類		2010年度	2011年度	2012年度	2013年度	2014年度	2014年度入学者の学科計に対する割合(%)	2014年度入学者の学部計に対する割合(%)
文学部	総合人文学科	一般入試	志願者	11,773	10,490	10,737	10,515	10,073		
			合格者	2,165	2,121	2,067	2,163	2,262		
			入学者(A)	470	452	454	459	524		63.44
			入学定員(B)	約700	420	430	450	450		
			A/B	0.67	1.08	1.06	1.02	1.16		
		ＡＯ入試	志願者	152	133	113	80	54		
			合格者	49	46	30	11	12		
			入学者(A)	38	39	29	10	9		1.09
			入学定員(B)	約50	40	30	10	10		
			A/B	0.76	0.98	0.97	1.00	0.90		
		一高卒見者入試	志願者	53	45	46	46	45		
			合格者	53	45	46	45	45		
			入学者(A)	52	43	40	43	43		5.21
			入学定員(B)	約55	45	46	45	45		
			A/B	0.95	0.96	0.87	0.96	0.96		
		北陽高卒見者入試	志願者	－	25	24	29	29		
			合格者	－	25	24	29	29		
			入学者(A)	－	25	23	28	29		3.51
			入学定員(B)	－	25	24	29	29		
			A/B	－	1.00	0.96	0.97	1.00		
		高等部卒見者入試	志願者	－	－	－	9	10		
			合格者	－	－	－	9	10		
			入学者(A)	－	－	－	7	9		1.09
			入学定員(B)	－	－	－	10	10		
			A/B	－	－	－	0.70	0.90		
		指定校推薦	志願者	258	250	228	205	196		
			合格者	258	250	228	205	196		
			入学者(A)	258	250	228	205	196		23.73
			入学定員(B)	約275	160	230	230	216		
			A/B	0.94	1.56	0.99	0.89	0.91		
		ＳＦ入試	志願者	33	17	19	14	13		
			合格者	21	14	13	14	13		
			入学者(A)	21	14	13	14	13		1.57
			入学定員(B)	約10	10	10	10	10		
			A/B	2.10	1.40	1.30	1.40	1.30		
		留学生入試	志願者	26	9	19	8	5		
			合格者	5	5	5	1	2		
			入学者(A)	3	5	5	1	1		0.12
			入学定員(B)	0	0	0	0	0		
			A/B	－	－	－	－	－		
		社会人入試	志願者	7	4	5	4	4		
			合格者	4	2	2	1	2		
			入学者(A)	4	2	2	0	2		0.24
			入学定員(B)	約10	0	0	0	0		
			A/B	0.40	－	－	－	－		
	総合人文学科合計		**志願者**	**12,302**	**10,973**	**11,191**	**10,910**	**10,429**		
			合格者	**2,555**	**2,508**	**2,415**	**2,478**	**2,571**		
			入学者(A)	**846**	**830**	**794**	**767**	**826**		**100.00**
			入学定員(B)	**700**	**700**	**770**	**770**	**770**		
			A/B	**1.21**	**1.19**	**1.03**	**1.00**	**1.07**		
文学部　合計			**志願者**	**12,302**	**10,973**	**11,191**	**10,910**	**10,429**		
			合格者	**2,555**	**2,508**	**2,415**	**2,478**	**2,571**		
			入学者(A)	**846**	**830**	**794**	**767**	**826**		**100.00**
			入学定員(B)	**700**	**700**	**770**	**770**	**770**		
			A/B	**1.21**	**1.19**	**1.03**	**1.00**	**1.07**		
経済学部	経済学科	一般入試	志願者	9,574	9,463	7,653	8,232	8,397		
			合格者	1,617	1,564	1,681	1,628	1,840		
			入学者(A)	423	384	401	370	423		57.09
			入学定員(B)	約660	400	400	400	400		
			A/B	0.64	0.96	1.00	0.93	1.06		
		ＡＯ入試	志願者	77	69	70	31	36		
			合格者	20	15	14	9	2		
			入学者(A)	17	12	13	9	2		0.27
			入学定員(B)	約20	20	20	10	10		
			A/B	0.85	0.60	0.65	0.90	0.20		
		一高卒見者入試	志願者	49	41	47	45	43		
			合格者	46	39	47	43	43		
			入学者(A)	46	39	45	43	41		5.53
			入学定員(B)	約50	43	44	43	43		
			A/B	0.92	0.91	1.02	1.00	0.95		
		北陽高卒見者入試	志願者	－	23	18	27	26		
			合格者	－	19	18	27	26		
			入学者(A)	－	19	18	27	26		3.51
			入学定員(B)	－	23	22	27	26		
			A/B	－	0.83	0.82	1.00	1.00		
		高等部卒見者入試	志願者	－	－	－	10	11		
			合格者	－	－	－	10	11		
			入学者(A)	－	－	－	10	11		1.48
			入学定員(B)	－	－	－	10	11		
			A/B	－	－	－	1.00	1.00		
		指定校推薦	志願者	238	209	236	240	224		
			合格者	238	209	236	240	224		
			入学者(A)	238	209	236	240	224		30.23
			入学定員(B)	約279	154	210	210	206		
			A/B	0.85	1.36	1.12	1.14	1.09		
		ＳＦ入試	志願者	25	22	13	18	13		
			合格者	14	12	10	13	9		
			入学者(A)	14	12	10	13	9		1.21
			入学定員(B)	約10	10	10	10	10		
			A/B	1.40	1.20	1.00	1.30	0.90		
		留学生入試	志願者	53	30	35	36	11		
			合格者	24	13	15	12	6		
			入学者(A)	24	12	11	11	5		0.67
			入学定員(B)	0	0	10	10	10		
			A/B	－	－	1.10	1.10	0.50		
		社会人入試	志願者	1	0	2	0	1		
			合格者	1	0	2	0	0		
			入学者(A)	1	0	2	0	0		0.00
			入学定員(B)	約10	10	10	10	10		
			A/B	0.10	0.00	0.20	0.00	0.00		
	経済学科合計		**志願者**	**10,017**	**9,857**	**8,074**	**8,639**	**8,762**		
			合格者	**1,960**	**1,871**	**2,023**	**1,982**	**2,161**		
			入学者(A)	**763**	**687**	**736**	**723**	**741**		**100.00**
			入学定員(B)	**660**	**660**	**726**	**726**	**726**		
			A/B	**1.16**	**1.04**	**1.01**	**1.00**	**1.02**		
経済学部　合計			**志願者**	**10,017**	**9,857**	**8,074**	**8,639**	**8,762**		
			合格者	**1,960**	**1,871**	**2,023**	**1,982**	**2,161**		
			入学者(A)	**763**	**687**	**736**	**723**	**741**		**100.00**
			入学定員(B)	**660**	**660**	**726**	**726**	**726**		
			A/B	**1.16**	**1.04**	**1.01**	**1.00**	**1.02**		

検索

学部名	学科名	入試の種類		2010年度	2011年度	2012年度	2013年度	2014年度	2014年度入学者の学科計に対する割合(%)	2014年度入学者の学部計に対する割合(%)
商学部	商学科	一般入試	志願者	9,878	9,637	8,483	9,514	9,496		51.01
			合格者	1,152	1,197	1,445	1,546	1,381		
			入学者(A)	331	355	385	459	379		
			入学定員(B)	約660	330	364	364	364		
			A/B	0.50	1.08	1.06	1.26	1.04		
		ＡＯ入試	志願者	19	31	11	13	21		0.94
			合格者	7	6	5	5	7		
			入学者(A)	6	4	2	3	7		
			入学定員(B)	約20	20	5	5	5		
			A/B	0.30	0.20	0.40	0.60	1.40		
		一高卒見者入試	志願者	50	44	44	43	43		5.52
			合格者	50	44	44	43	43		
			入学者(A)	50	44	40	42	41		
			入学定員(B)	約50	注7) 66	44	44	44		
			A/B	1.00	－	0.91	0.95	0.93		
		北陽高卒見者入試	志願者	－	22	21	27	27		3.63
			合格者	－	22	21	27	27		
			入学者(A)	－	22	21	26	27		
			入学定員(B)	－	注7) 0	22	27	27		
			A/B	－	－	0.95	0.96	1.00		
		高等部卒見者入試	志願者	－	－	－	9	9		0.94
			合格者	－	－	－	9	9		
			入学者(A)	－	－	－	9	7		
			入学定員(B)	－	－	－	9	9		
			A/B	－	－	－	1.00	0.78		
		指定校推薦	志願者	244	236	218	204	227		30.42
			合格者	244	236	218	204	226		
			入学者(A)	244	236	218	203	226		
			入学定員(B)	約234	189	236	236	222		
			A/B	1.04	1.25	0.92	0.86	1.02		
		公募制推薦	志願者	47	57	35	43	50		3.36
			合格者	37	49	28	32	25		
			入学者(A)	37	49	27	31	25		
			入学定員(B)	約25	25	25	25	25		
			A/B	1.48	1.96	1.08	1.24	1.00		
		ＳＦ入試	志願者	16	16	13	18	13		1.75
			合格者	11	10	9	13	13		
			入学者(A)	11	10	9	13	13		
			入学定員(B)	約10	10	10	10	10		
			A/B	1.10	1.00	0.90	1.30	1.30		
		留学生入試	志願者	70	53	107	77	71		2.42
			合格者	21	24	24	27	25		
			入学者(A)	18	21	16	23	18		
			入学定員(B)	約20	20	20	20	20		
			A/B	0.90	1.05	0.80	1.15	0.90		
	商学科合計		**志願者**	**10,324**	**10,096**	**8,932**	**9,948**	**9,957**		**100.00**
			合格者	**1,522**	**1,588**	**1,794**	**1,906**	**1,756**		
			入学者(A)	**697**	**741**	**718**	**809**	**743**		
			入学定員(B)	**660**	**660**	**726**	**726**	**726**		
			A/B	**1.06**	**1.12**	**0.99**	**1.11**	**1.02**		
商学部　合計			**志願者**	**10,324**	**10,096**	**8,932**	**9,948**	**9,957**		**100.00**
			合格者	**1,522**	**1,588**	**1,794**	**1,906**	**1,756**		
			入学者(A)	**697**	**741**	**718**	**809**	**743**		
			入学定員(B)	**660**	**660**	**726**	**726**	**726**		
			A/B	**1.06**	**1.12**	**0.99**	**1.11**	**1.02**		
社会学部	社会学科社会学専攻	一般入試	志願者	3,512	3,174	2,969	2,923	2,888		15.81
			合格者	519	531	590	626	590		
			入学者(A)	117	101	119	118	135	62.21	
			入学定員(B)	約180	0	0	0	0		
			A/B	0.65	－	－	－	－		
		ＡＯ入試	志願者	9	17	8	1	4		0.12
			合格者	3	2	2	0	1		
			入学者(A)	3	1	2	0	1	0.46	
			入学定員(B)	0	0	0	0	0		
			A/B	－	－	－	－	－		
		一高卒見者入試	志願者	13	12	12	12	13		1.52
			合格者	13	12	12	12	13		
			入学者(A)	13	11	11	12	13	5.99	
			入学定員(B)	0	0	0	0	0		
			A/B	－	－	－	－	－		
		北陽高卒見者入試	志願者	－	7	6	5	7		0.82
			合格者	－	5	6	5	7		
			入学者(A)	－	5	6	5	7	3.23	
			入学定員(B)	－	0	0	0	0		
			A/B	－	－	－	－	－		
		高等部卒見者入試	志願者	－	－	－	3	3		0.35
			合格者	－	－	－	3	3		
			入学者(A)	－	－	－	3	3	1.38	
			入学定員(B)	－	－	－	0	0		
			A/B	－	－	－	－	－		
		指定校推薦	志願者	86	66	60	52	54		6.32
			合格者	86	66	60	52	54		
			入学者(A)	86	66	60	52	54	24.88	
			入学定員(B)	0	0	0	0	0		
			A/B	－	－	－	－	－		
		ＳＦ入試	志願者	12	8	5	7	5		0.35
			合格者	4	4	3	3	4		
			入学者(A)	4	4	3	3	3	1.38	
			入学定員(B)	0	0	0	0	0		
			A/B	－	－	－	－	－		
		留学生入試	志願者	6	10	4	4	1		0.12
			合格者	0	7	1	1	1		
			入学者(A)	0	7	0	0	1	0.46	
			入学定員(B)	0	0	0	0	0		
			A/B	－	－	－	－	－		
	社会学科社会学専攻合計		**志願者**	**3,638**	**3,294**	**3,064**	**3,007**	**2,975**		
			合格者	**625**	**627**	**674**	**702**	**673**		
			入学者(A)	**223**	**195**	**201**	**193**	**217**	**100.00**	
			入学定員(B)	**180**	**180**	**198**	**198**	**198**		
			A/B	**1.24**	**1.08**	**1.02**	**0.97**	**1.10**		

検索

学部名	学科名	入試の種類		2010年度	2011年度	2012年度	2013年度	2014年度	2014年度入学者の学科計に対する割合(%)	2014年度入学者の学部計に対する割合(%)
社会学部	社会学科 心理学専攻	一般入試	志願者	3,400	3,482	3,452	3,256	2,908		
			合格者	553	492	523	480	495		
			入学者(A)	141	109	136	121	117	58.50	13.70
			入学定員(B)	約180	0	0	0	0		
			A/B	0.78	-	-	-	-		
		ＡＯ入試	志願者	15	16	17	21	13		
			合格者	2	2	2	2	1		
			入学者(A)	2	2	2	2	1	0.50	0.12
			入学定員(B)	0	0	0	0	0		
			A/B	-	-	-	-	-		
		一高卒見者入試	志願者	13	12	12	13	12		
			合格者	13	12	12	13	12		
			入学者(A)	12	12	12	12	11	5.50	1.29
			入学定員(B)	0	0	0	0	0		
			A/B	-	-	-	-	-		
		北陽高卒見者入試	志願者	-	5	5	6	6		
			合格者	-	5	4	6	6		
			入学者(A)	-	5	4	6	6	3.00	0.70
			入学定員(B)	-	0	0	0	0		
			A/B	-	-	-	-	-		
		高等部卒見者入試	志願者	-	-	-	3	2		
			合格者	-	-	-	3	2		
			入学者(A)	-	-	-	3	2	1.00	0.23
			入学定員(B)	-	-	-	0	0		
			A/B	-	-	-	-	-		
		指定校推薦	志願者	64	66	63	56	61		
			合格者	64	66	63	56	61		
			入学者(A)	64	66	63	56	61	30.50	7.14
			入学定員(B)	0	0	0	0	0		
			A/B	-	-	-	-	-		
		ＳＦ入試	志願者	10	9	4	6	2		
			合格者	4	4	3	4	2		
			入学者(A)	4	4	3	4	2	1.00	0.23
			入学定員(B)	0	0	0	0	0		
			A/B	-	-	-	-	-		
		留学生入試	志願者	10	4	14	10	2		
			合格者	4	2	3	3	0		
			入学者(A)	4	1	2	2	0	0.00	0.00
			入学定員(B)	0	0	0	0	0		
			A/B	-	-	-	-	-		
	社会学科心理学専攻合計		**志願者**	**3,512**	**3,594**	**3,567**	**3,371**	**3,006**		
			合格者	**640**	**583**	**610**	**567**	**579**		
			入学者(A)	**227**	**199**	**222**	**206**	**200**	**100.00**	
			入学定員(B)	**180**	**180**	**198**	**198**	**198**		
			A/B	**1.26**	**1.11**	**1.12**	**1.04**	**1.01**		
社会学部	社会学科 メディア専攻	一般入試	志願者	2,990	2,537	2,781	3,238	2,834		
			合格者	465	490	446	440	402		
			入学者(A)	113	126	129	109	122	57.55	14.29
			入学定員(B)	約180	0	0	0	0		
			A/B	0.63	-	-	-	-		
		ＡＯ入試	志願者	18	20	13	24	31		
			合格者	3	3	3	5	4		
			入学者(A)	3	2	3	5	4	1.89	0.47
			入学定員(B)	0	0	0	0	0		
			A/B	-	-	-	-	-		
		一高卒見者入試	志願者	12	9	12	13	13		
			合格者	12	9	12	13	13		
			入学者(A)	12	8	12	13	13	6.13	1.52
			入学定員(B)	0	0	0	0	0		
			A/B	-	-	-	-	-		
		北陽高卒見者入試	志願者	-	6	6	5	7		
			合格者	-	5	6	5	7		
			入学者(A)	-	5	6	5	7	3.30	0.82
			入学定員(B)	-	0	0	0	0		
			A/B	-	-	-	-	-		
		高等部卒見者入試	志願者	-	-	-	3	4		
			合格者	-	-	-	3	4		
			入学者(A)	-	-	-	3	4	1.89	0.47
			入学定員(B)	-	-	-	0	0		
			A/B	-	-	-	-	-		
		指定校推薦	志願者	72	57	68	59	55		
			合格者	72	57	68	59	55		
			入学者(A)	72	57	68	59	55	25.94	6.44
			入学定員(B)	0	0	0	0	0		
			A/B	-	-	-	-	-		
		ＳＦ入試	志願者	6	2	3	5	3		
			合格者	5	2	3	3	3		
			入学者(A)	5	2	3	3	3	1.42	0.35
			入学定員(B)	0	0	0	0	0		
			A/B	-	-	-	-	-		
		留学生入試	志願者	18	7	13	15	5		
			合格者	8	0	3	3	5		
			入学者(A)	4	0	3	2	4	1.89	0.47
			入学定員(B)	0	0	0	0	0		
			A/B	-	-	-	-	-		
	社会学科メディア専攻合計		**志願者**	**3,116**	**2,638**	**2,896**	**3,362**	**2,952**		
			合格者	**565**	**566**	**541**	**531**	**493**		
			入学者(A)	**209**	**200**	**224**	**199**	**212**	**100.00**	
			入学定員(B)	**180**	**180**	**198**	**198**	**198**		
			A/B	**1.16**	**1.11**	**1.13**	**1.01**	**1.07**		

検索

学部名	学科名	入試の種類		2010年度	2011年度	2012年度	2013年度	2014年度	2014年度入学者の学科計に対する割合(%)	2014年度入学者の学部計に対する割合(%)
社会学部	社会学科 社会システムデザイン専攻	一般入試	志願者	1,599	795	1,333	897	1,234		
			合格者	376	439	456	420	459		
			入学者(A)	98	122	150	132	140	62.22	16.39
			入学定員(B)	約180	0	0	0	0		
			A/B	0.54	-	-	-	-		
		ＡＯ入試	志願者	6	12	8	8	6		
			合格者	2	3	3	1	3		
			入学者(A)	2	3	3	0	2	0.89	0.23
			入学定員(B)	0	0	0	0	0		
			A/B	-	-	-	-	-		
		一高卒見者入試	志願者	12	11	12	12	12		
			合格者	12	8	12	12	12		
			入学者(A)	11	7	12	12	12	5.33	1.41
			入学定員(B)	0	0	0	0	0		
			A/B	-	-	-	-	-		
		北陽高卒見者入試	志願者	-	6	5	4	6		
			合格者	-	5	4	4	6		
			入学者(A)	-	5	4	4	6	2.67	0.70
			入学定員(B)	-	0	0	0	0		
			A/B	-	-	-	-	-		
		高等部卒見者入試	志願者	-	-	-	1	1		
			合格者	-	-	-	1	1		
			入学者(A)	-	-	-	1	1	0.44	0.12
			入学定員(B)	-	-	-	0	0		
			A/B	-	-	-	-	-		
		指定校推薦	志願者	82	57	58	60	61		
			合格者	82	57	58	60	61		
			入学者(A)	82	57	58	60	61	27.11	7.14
			入学定員(B)	0	0	0	0	0		
			A/B	-	-	-	-	-		
		ＳＦ入試	志願者	6	2	4	1	2		
			合格者	2	注9) 3	3	注10) 3	注11) 3		
			入学者(A)	2	注9) 3	3	注10) 3	注11) 3	1.33	0.35
			入学定員(B)	0	0	0	0	0		
			A/B	-	-	-	-	-		
		留学生入試	志願者	7	5	5	1	1		
			合格者	3	3	0	1	0		
			入学者(A)	3	2	0	1	0	0.00	0.00
			入学定員(B)	0	0	0	0	0		
			A/B	-	-	-	-	-		
	社会学科 社会システムデザイン専攻 合計		**志願者**	**1,712**	**888**	**1,425**	**984**	**1,323**		
			合格者	**477**	**518**	**536**	**502**	**545**		
			入学者(A)	**198**	**199**	**230**	**213**	**225**	**100.00**	
			入学定員(B)	**180**	**180**	**198**	**198**	**198**		
			A/B	**1.10**	**1.11**	**1.16**	**1.08**	**1.14**		
社会学部	学部計	一般入試	志願者	11,501	9,988	10,535	10,314	9,864		
			合格者	1,913	1,952	2,015	1,966	1,946		
			入学者(A)	469	458	534	480	514		60.19
			入学定員(B)	約720	410	460	460	460		
			A/B	0.65	1.12	1.16	1.04	1.12		
		ＡＯ入試	志願者	48	65	46	54	54		
			合格者	10	10	10	8	9		
			入学者(A)	10	8	10	7	8		0.94
			入学定員(B)	約10	10	10	10	10		
			A/B	1.00	0.80	1.00	0.70	0.80		
		一高卒見者入試	志願者	50	44	48	50	50		
			合格者	50	41	48	50	50		
			入学者(A)	48	38	47	49	49		5.74
			入学定員(B)	約50	46	48	47	47		
			A/B	0.96	0.83	0.98	1.04	1.04		
		北陽高卒見者入試	志願者	-	24	22	20	26		
			合格者	-	20	20	20	26		
			入学者(A)	-	20	20	20	26		3.04
			入学定員(B)	-	26	24	30	30		
			A/B	-	0.77	0.83	0.67	0.87		
		高等部卒見者入試	志願者	-	-	-	10	10		
			合格者	-	-	-	10	10		
			入学者(A)	-	-	-	10	10		1.17
			入学定員(B)	-	-	-	10	10		
			A/B	-	-	-	1.00	1.00		
		指定校推薦	志願者	304	246	249	227	231		
			合格者	304	246	249	227	231		
			入学者(A)	304	246	249	227	231		27.05
			入学定員(B)	約264	218	235	235	220		
			A/B	1.15	1.13	1.06	0.97	1.05		
		ＳＦ入試	志願者	34	21	16	19	12		
			合格者	15	13	12	13	12		
			入学者(A)	15	13	12	13	11		1.29
			入学定員(B)	約10	10	10	10	10		
			A/B	1.50	1.30	1.20	1.30	1.10		
		留学生入試	志願者	41	26	36	30	9		
			合格者	15	12	7	8	6		
			入学者(A)	11	10	5	5	5		0.59
			入学定員(B)	0	0	5	5	5		
			A/B	-	-	1.00	1.00	1.00		
社会学部 合計			**志願者**	**11,978**	**10,414**	**10,952**	**10,724**	**10,256**		
			合格者	**2,307**	**2,294**	**2,361**	**2,302**	**2,290**		
			入学者(A)	**857**	**793**	**877**	**811**	**854**		**100.00**
			入学定員(B)	**720**	**720**	**792**	**792**	**792**		
			A/B	**1.19**	**1.10**	**1.11**	**1.02**	**1.08**		

検索

学部名	学科名	入試の種類		2010年度	2011年度	2012年度	2013年度	2014年度	2014年度入学者の学科計に対する割合(%)	2014年度入学者の学部計に対する割合(%)
政策創造学部	政策学科	一般入試	志願者	4,058	4,702	3,593	4,394	2,779		
			合格者	701	761	870	585	654		
			入学者(A)	187	173	235	132	153	51.86	40.05
			入学定員(B)	約350	225	230	0	0		
			A/B	0.53	0.77	1.02	-	-		
		ＡＯ入試	志願者	47	38	46	41	22		
			合格者	7	10	8	6	4		
			入学者(A)	6	8	6	5	4	1.36	1.05
			入学定員(B)	約10	5	5	0	0		
			A/B	0.60	1.60	1.20	-	-		
		一高卒見者入試	志願者	16	21	16	16	16		
			合格者	16	18	16	16	16		
			入学者(A)	16	18	15	16	16	5.42	4.19
			入学定員(B)	約15	18	16	0	0		
			A/B	1.07	1.00	0.94	-	-		
		北陽高卒見者入試	志願者	-	15	14	14	12		
			合格者	-	15	14	14	12		
			入学者(A)	-	15	14	14	12	4.07	3.14
			入学定員(B)	-	15	14	0	0		
			A/B	-	1.00	1.00	-	-		
		高等部卒見者入試	志願者	-	-	-	5	5		
			合格者	-	-	-	5	5		
			入学者(A)	-	-	-	5	5	1.69	1.31
			入学定員(B)	-	-	-	0	0		
			A/B	-	-	-	-	-		
		指定校推薦	志願者	126	123	110	117	96		
			合格者	126	123	110	117	96		
			入学者(A)	126	123	110	117	96	32.54	25.13
			入学定員(B)	約135	77	80	0	0		
			A/B	0.93	1.60	1.38	-	-		
		ＳＦ入試	志願者	25	15	10	7	8		
			合格者	18	12	3	7	5		
			入学者(A)	18	12	3	7	5	1.69	1.31
			入学定員(B)	約10	10	5	0	0		
			A/B	1.80	1.20	0.60	-	-		
		留学生入試	志願者	10	23	22	20	35		
			合格者	1	4	8	9	9		
			入学者(A)	1	0	4	6	4	1.36	1.05
			入学定員(B)	0	0	0	0	0		
			A/B	-	-	-	-	-		
	政策学科合計		**志願者**	**4,282**	**4,937**	**3,811**	**4,614**	**2,973**		
			合格者	**869**	**943**	**1,029**	**759**	**801**		
			入学者(A)	**354**	**349**	**387**	**302**	**295**	**100.00**	
			入学定員(B)	**350**	**350**	**350**	**270**	**270**		
			A/B	**1.01**	**1.00**	**1.11**	**1.12**	**1.09**		
政策創造学部	国際アジア法政策学科	一般入試	志願者	-	-	-	920	735		
			合格者	-	-	-	257	199		
			入学者(A)	-	-	-	72	55	63.22	14.40
			入学定員(B)	-	-	-	0	0		
			A/B	-	-	-	-	-		
		ＡＯ入試	志願者	-	-	-	-	6		
			合格者	-	-	-	-	2		
			入学者(A)	-	-	-	-	2	2.30	0.52
			入学定員(B)	-	-	-	-	-		
			A/B	-	-	-	-	-		
		一高卒見者入試	志願者	-	-	-	3	3		
			合格者	-	-	-	3	3		
			入学者(A)	-	-	-	3	3	3.45	0.79
			入学定員(B)	-	-	-	0	0		
			A/B	-	-	-	-	-		
		北陽高卒見者入試	志願者	-	-	-	1	4		
			合格者	-	-	-	1	4		
			入学者(A)	-	-	-	1	4	4.60	1.05
			入学定員(B)	-	-	-	0	0		
			A/B	-	-	-	-	-		
		高等部卒見者入試	志願者	-	-	-	2	2		
			合格者	-	-	-	2	2		
			入学者(A)	-	-	-	2	2	2.30	0.52
			入学定員(B)	-	-	-	0	0		
			A/B	-	-	-	-	-		
		指定校推薦	志願者	-	-	-	9	20		
			合格者	-	-	-	9	20		
			入学者(A)	-	-	-	9	20	22.99	5.24
			入学定員(B)	-	-	-	0	0		
			A/B	-	-	-	-	-		
		ＳＦ入試	志願者	-	-	-	-	0		
			合格者	-	-	-	-	0		
			入学者(A)	-	-	-	-	0	0.00	0.00
			入学定員(B)	-	-	-	-	0		
			A/B	-	-	-	-	-		
		留学生入試	志願者	-	-	-	4	5		
			合格者	-	-	-	3	3		
			入学者(A)	-	-	-	2	1	3.00	0.26
			入学定員(B)	-	-	-	0	0		
			A/B	-	-	-	-	-		
	国際アジア法政策学科合計		**志願者**	**-**	**-**	**-**	**939**	**775**		
			合格者	**-**	**-**	**-**	**275**	**233**		
			入学者(A)	**-**	**-**	**-**	**89**	**87**	**100.00**	
			入学定員(B)	**-**	**-**	**-**	**80**	**80**		
			A/B	**-**	**-**	**-**	**1.11**	**1.09**		

検索

学部名	学科名	入試の種類		2010年度	2011年度	2012年度	2013年度	2014年度	2014年度入学者の学科計に対する割合(%)	2014年度入学者の学部計に対する割合(%)
政策創造学部	学部計	一般入試	志願者	4,058	4,702	3,593	5,314	3,514		54.45
			合格者	701	761	870	842	853		
			入学者(A)	187	173	235	204	208		
			入学定員(B)	約350	225	230	230	230		
			A/B	0.53	0.77	1.02	0.89	0.90		
		ＡＯ入試	志願者	47	38	46	41	28		1.57
			合格者	7	10	8	6	6		
			入学者(A)	6	8	6	5	6		
			入学定員(B)	約10	5	5	5	5		
			A/B	0.60	1.60	1.20	1.00	1.20		
		一高卒見者入試	志願者	16	21	16	19	19		4.97
			合格者	16	18	16	19	19		
			入学者(A)	16	18	15	19	19		
			入学定員(B)	約15	18	16	19	19		
			A/B	1.07	1.00	0.94	1.00	1.00		
		北陽高卒見者入試	志願者	－	15	14	15	16		4.19
			合格者	－	15	14	15	16		
			入学者(A)	－	15	14	15	16		
			入学定員(B)	－	15	14	16	16		
			A/B	－	1.00	1.00	0.94	1.00		
		高等部卒見者入試	志願者	－	－	－	7	7		1.83
			合格者	－	－	－	7	7		
			入学者(A)	－	－	－	7	7		
			入学定員(B)	－	－	－	7	7		
			A/B	－	－	－	1.00	1.00		
		指定校推薦	志願者	126	123	110	126	116		30.37
			合格者	126	123	110	126	116		
			入学者(A)	126	123	110	126	116		
			入学定員(B)	約135	77	80	68	68		
			A/B	0.93	1.60	1.38	1.85	1.71		
		ＳＦ入試	志願者	25	15	10	7	8		1.31
			合格者	18	12	3	7	5		
			入学者(A)	18	12	3	7	5		
			入学定員(B)	約10	10	5	5	5		
			A/B	1.80	1.20	0.60	1.40	1.00		
		留学生入試	志願者	10	23	22	24	40		1.31
			合格者	1	4	8	12	12		
			入学者(A)	1	0	4	8	5		
			入学定員(B)	0	0	0	0	0		
			A/B	－	－	－	－	－		
政策創造学部　合計			**志願者**	**4,282**	**4,937**	**3,811**	**5,553**	**3,748**		**100.00**
			合格者	**869**	**943**	**1,029**	**1,034**	**1,034**		
			入学者(A)	**354**	**349**	**387**	**391**	**382**		
			入学定員(B)	**350**	**350**	**350**	**350**	**350**		
			A/B	**1.01**	**1.00**	**1.11**	**1.12**	**1.09**		
外国語学部	外国語学科	一般入試	志願者	3,932	4,332	4,069	3,993	4,190		73.41
			合格者	583	565	538	557	602		
			入学者(A)	171	151	151	138	127		
			入学定員(B)	約150	115	115	115	120		
			A/B	1.14	1.31	1.31	1.20	1.06		
		ＡＯ入試	志願者	30	35	14	17	32		6.36
			合格者	13	12	5	9	13		
			入学者(A)	11	5	5	6	11		
			入学定員(B)	約5	5	5	5	15		
			A/B	2.20	1.00	1.00	1.20	0.73		
		一高卒見者入試	志願者	10	10	8	9	9		4.05
			合格者	10	10	6	7	9		
			入学者(A)	10	7	6	7	7		
			入学定員(B)	約10	9	10	10	10		
			A/B	1.00	0.78	0.60	0.70	0.70		
		北陽高卒見者入試	志願者	－	6	4	3	1		0.58
			合格者	－	5	4	2	1		
			入学者(A)	－	5	4	2	1		
			入学定員(B)	－	6	5	6	6		
			A/B	－	0.83	0.80	0.33	0.17		
		高等部卒見者入試	志願者	－	－	－	2	3		1.16
			合格者	－	－	－	2	3		
			入学者(A)	－	－	－	2	2		
			入学定員(B)	－	－	－	2	2		
			A/B	－	－	－	1.00	1.00		
		指定校推薦	志願者	15	11	18	21	25		14.45
			合格者	15	11	18	21	25		
			入学者(A)	15	11	18	20	25		
			入学定員(B)	約45	12	12	12	9		
			A/B	0.33	0.92	1.50	1.67	2.78		
		ＳＦ入試	志願者	2	1	0	2	0		0.00
			合格者	1	1	0	0	0		
			入学者(A)	1	0	0	0	0		
			入学定員(B)	約3	3	3	3	3		
			A/B	0.33	0.00	0.00	0.00	0.00		
	外国語学科合計		**志願者**	**3,989**	**4,395**	**4,113**	**4,047**	**4,260**		**100.00**
			合格者	**622**	**604**	**571**	**598**	**653**		
			入学者(A)	**208**	**179**	**184**	**175**	**173**		
			入学定員(B)	**150**	**150**	**150**	**150**	**165**		
			A/B	**1.39**	**1.19**	**1.23**	**1.17**	**1.05**		
外国語学部　合計			**志願者**	**3,989**	**4,395**	**4,113**	**4,047**	**4,260**		**100.00**
			合格者	**622**	**604**	**571**	**598**	**653**		
			入学者(A)	**208**	**179**	**184**	**175**	**173**		
			入学定員(B)	**150**	**150**	**150**	**150**	**165**		
			A/B	**1.39**	**1.19**	**1.23**	**1.17**	**1.05**		

検索

学部名	学科名	入試の種類		2010年度	2011年度	2012年度	2013年度	2014年度	2014年度入学者の学科計に対する割合(%)	2014年度入学者の学部計に対する割合(%)
人間健康学部	人間健康学科	一般入試	志願者	2,778	4,765	3,463	3,877	4,020		
			合格者	476	513	669	467	491		
			入学者(A)	148	116	165	131	130		38.58
			入学定員(B)	約300	150	150	147	162		
			A/B	0.49	0.77	1.10	0.89	0.80		
		ＡＯ入試	志願者	205	167	94	99	75		
			合格者	58	26	20	10	10		
			入学者(A)	56	25	19	10	9		2.67
			入学定員(B)	約25	25	20	10	10		
			A/B	2.24	1.00	0.95	1.00	0.90		
		一高卒見者入試	志願者	17	23	24	20	20		
			合格者	17	21	20	20	20		
			入学者(A)	17	20	20	20	20		5.93
			入学定員(B)	約21	21	20	20	20		
			A/B	0.81	0.95	1.00	1.00	1.00		
		北陽高卒見者入試	志願者	－	12	10	12	12		
			合格者	－	12	10	12	12		
			入学者(A)	－	12	10	12	12		3.56
			入学定員(B)	－	12	10	12	12		
			A/B	－	1.00	1.00	1.00	1.00		
		高等部卒見者入試	志願者	－	－	－	3	4		
			合格者	－	－	－	3	4		
			入学者(A)	－	－	－	3	4		1.19
			入学定員(B)	－	－	－	4	4		
			A/B	－	－	－	0.75	1.00		
		指定校推薦	志願者	99	127	129	128	122		
			合格者	99	127	129	128	122		
			入学者(A)	99	127	129	128	122		36.20
			入学定員(B)	約130	62	70	70	92		
			A/B	0.76	2.05	1.84	1.83	1.33		
		ＳＦ入試	志願者	70	64	66	77	54		
			合格者	42	47	44	39	39		
			入学者(A)	42	47	44	39	39		11.57
			入学定員(B)	約30	30	30	30	30		
			A/B	1.40	1.57	1.47	1.30	1.30		
		留学生入試	志願者	－	－	－	2	2		
			合格者	－	－	－	1	1		
			入学者(A)	－	－	－	0	1		0.30
			入学定員(B)	－	－	－	0	0		
			A/B	－	－	－	－	－		
	人間健康学科合計		**志願者**	**3,169**	**5,158**	**3,786**	**4,218**	**4,309**		
			合格者	**692**	**746**	**892**	**680**	**699**		
			入学者(A)	**362**	**347**	**387**	**343**	**337**		**100.00**
			入学定員(B)	**300**	**300**	**300**	**300**	**330**		
			A/B	**1.21**	**1.16**	**1.29**	**1.14**	**1.02**		
人間健康学部　合計			**志願者**	**3,169**	**5,158**	**3,786**	**4,218**	**4,309**		
			合格者	**692**	**746**	**892**	**680**	**699**		
			入学者(A)	**362**	**347**	**387**	**343**	**337**		**100.00**
			入学定員(B)	**300**	**300**	**300**	**300**	**330**		
			A/B	**1.21**	**1.16**	**1.29**	**1.14**	**1.02**		
総合情報学部（春学期入学）	総合情報学科	一般入試	志願者	7,427	6,154	5,452	5,799	6,232		
			合格者	1,084	937	925	951	994		
			入学者(A)	287	252	255	274	282		52.71
			入学定員(B)	400	280	280	280	280		
			A/B	0.72	0.90	0.91	0.98	1.01		
		ＡＯ入試	志願者	40	50	51	51	36		
			合格者	18	18	20	20	16		
			入学者(A)	15	15	19	19	15		2.80
			入学定員(B)	約20	20	20	20	20		
			A/B	0.75	0.75	0.95	0.95	0.75		
		一高卒見者入試	志願者	25	30	39	33	33		
			合格者	24	30	37	33	33		
			入学者(A)	24	30	35	33	32		5.98
			入学定員(B)	約25	27	28	28	28		
			A/B	0.96	1.11	1.25	1.18	1.14		
		北陽高卒見者入試	志願者	－	17	19	20	19		
			合格者	－	17	19	20	19		
			入学者(A)	－	17	19	20	19		3.55
			入学定員(B)	－	16	15	18	18		
			A/B	－	1.06	1.27	1.11	1.06		
		高等部卒見者入試	志願者	－	－	－	6	6		
			合格者	－	－	－	6	6		
			入学者(A)	－	－	－	6	6		1.12
			入学定員(B)	－	－	－	6	6		
			A/B	－	－	－	1.00	1.00		
		指定校推薦	志願者	159	172	164	159	165		
			合格者	159	172	164	159	165		
			入学者(A)	159	171	164	159	165		30.84
			入学定員(B)	約134	47	122	122	113		
			A/B	1.19	3.64	1.34	1.30	1.46		
		ＳＦ入試	志願者	21	7	14	20	13		
			合格者	12	7	11	10	10		
			入学者(A)	12	7	11	10	10		1.87
			入学定員(B)	約10	10	10	10	10		
			A/B	1.20	0.70	1.10	1.00	1.00		
		留学生入試	志願者	21	18	18	13	6		
			合格者	3	5	5	3	4		
			入学者(A)	3	5	5	2	3		0.56
			入学定員(B)	約10	10	10	10	5		
			A/B	0.30	0.50	0.50	0.20	0.60		
		帰国生徒入試	志願者	16	27	9	9	15		
			合格者	7	8	3	5	6		
			入学者(A)	6	5	3	4	3		0.56
			入学定員(B)	約5	5	10	10	5		
			A/B	1.20	1.00	0.30	0.40	0.60		
		社会人入試	志願者	0	1	0	0	0		
			合格者	0	1	0	0	0		
			入学者(A)	0	1	0	0	0		0.00
			入学定員(B)	約5	5	5	5	5		
			A/B	0.00	0.20	0.00	0.00	0.00		
	総合情報学科（春学期入学）合計		**志願者**	**7,709**	**6,476**	**5,766**	**6,110**	**6,525**		
			合格者	**1,307**	**1,195**	**1,184**	**1,207**	**1,253**		
			入学者(A)	**506**	**503**	**511**	**527**	**535**		
			入学定員(B)	**約420**	**420**	**500**	**500**	**490**		
			A/B	**1.20**	**1.20**	**1.02**	**1.05**	**1.09**		

検索

学部名	学科名	入試の種類		2010年度	2011年度	2012年度	2013年度	2014年度	2014年度入学者の学科計に対する割合(%)	2014年度入学者の学部計に対する割合(%)
総合情報学部（秋学期入学）	総合情報学科	留学生入試	志願者	1	3	8	7			0.00
			合格者	0	2	4	2			
			入学者(A)	0	2	3	2			
			入学定員(B)	5	5	5	5	5		
			A/B	0.00	0.40	0.60	0.40	0.00		
		帰国生徒入試	志願者	2	4	2	4			0.00
			合格者	2	2	0	2			
			入学者(A)	1	2	0	2			
			入学定員(B)	5	5	5	5	5		
			A/B	0.20	0.40	0.00	0.40	0.00		
	総合情報学科（秋学期入学）合計		**志願者**	**3**	**7**	**10**	**11**			
			合格者	**2**	**4**	**4**	**4**			
			入学者(A)	**1**	**4**	**3**	**4**			
			入学定員(B)	**10**	**10**	**10**	**10**	**10**		
			A/B	**0.10**	**0.40**	**0.30**	**0.40**	**0.00**		
総合情報学部（春学期・秋学期計）	総合情報学科	一般入試	志願者	7,427	6,154	5,452	5,799	6,232		52.71
			合格者	1,084	937	925	951	994		
			入学者(A)	287	252	255	274	282		
			入学定員(B)	400	280	280	280	280		
			A/B	0.72	0.90	0.91	0.98	1.01		
		ＡＯ入試	志願者	40	50	51	51	36		2.80
			合格者	18	18	20	20	16		
			入学者(A)	15	15	19	19	15		
			入学定員(B)	約20	20	20	20	20		
			A/B	0.75	0.75	0.95	0.95	0.75		
		一高卒見者入試	志願者	25	30	39	33	33		5.98
			合格者	24	30	37	33	33		
			入学者(A)	24	30	35	33	32		
			入学定員(B)	約25	27	28	28	28		
			A/B	0.96	1.11	1.25	1.18	1.14		
		北陽高卒見者入試	志願者	－	17	19	20	19		3.55
			合格者	－	17	19	20	19		
			入学者(A)	－	17	19	20	19		
			入学定員(B)	－	16	15	18	18		
			A/B	－	1.06	1.27	1.11	1.06		
		高等部卒見者入試	志願者	－	－	－	6	6		1.12
			合格者	－	－	－	6	6		
			入学者(A)	－	－	－	6	6		
			入学定員(B)	－	－	－	6	6		
			A/B	－	－	－	1.00	1.00		
		指定校推薦	志願者	159	172	164	159	165		30.84
			合格者	159	172	164	159	165		
			入学者(A)	159	171	164	159	165		
			入学定員(B)	約134	47	122	122	113		
			A/B	1.19	3.64	1.34	1.30	1.46		
		ＳＦ入試	志願者	21	7	14	20	13		1.87
			合格者	12	7	11	10	10		
			入学者(A)	12	7	11	10	10		
			入学定員(B)	約10	10	10	10	10		
			A/B	1.20	0.70	1.10	1.00	1.00		
		留学生入試	志願者	22	21	26	13	6		0.56
			合格者	3	7	9	3	4		
			入学者(A)	3	7	8	2	3		
			入学定員(B)	約15	15	15	10	10		
			A/B	0.20	0.47	0.53	0.20	0.30		
		帰国生徒入試	志願者	18	31	11	9	15		0.56
			合格者	9	10	3	5	6		
			入学者(A)	7	7	3	4	3		
			入学定員(B)	約10	10	15	10	10		
			A/B	0.70	0.70	0.20	0.40	0.30		
		社会人入試	志願者	0	1	0	0	0		0.00
			合格者	0	1	0	0	0		
			入学者(A)	0	1	0	0	0		
			入学定員(B)	約5	5	5	5	5		
			A/B	0.00	0.20	0.00	0.00	0.00		
	総合情報学科合計		**志願者**	**7,712**	**6,483**	**5,776**	**6,110**	**6,525**		
			合格者	**1,309**	**1,199**	**1,188**	**1,207**	**1,253**		
			入学者(A)	**507**	**507**	**514**	**527**	**535**		100.00
			入学定員(B)	**430**	**430**	**510**	**510**	**500**		
			A/B	**1.18**	**1.18**	**1.01**	**1.03**	**1.07**		
総合情報学部　合計			**志願者**	**7,712**	**6,483**	**5,776**	**6,110**	**6,525**		
			合格者	**1,309**	**1,199**	**1,188**	**1,207**	**1,253**		
			入学者(A)	**507**	**507**	**514**	**527**	**535**		100.00
			入学定員(B)	**430**	**430**	**510**	**510**	**500**		
			A/B	**1.18**	**1.18**	**1.01**	**1.03**	**1.07**		

検索

学部名	学科名	入試の種類		2010年度	2011年度	2012年度	2013年度	2014年度	2014年度入学者の学科計に対する割合(%)	2014年度入学者の学部計に対する割合(%)
社会安全学部	安全マネジメント学科	一般入試	志願者	2,745	3,273	2,617	2,479	2,657		65.15
			合格者	430	507	465	485	674		
			入学者(A)	189	177	139	132	200		
			入学定員(B)	約250	148	148	148	148		
			A/B	0.76	1.20	0.94	0.89	1.35		
		ＡＯ入試	志願者	24	6	15	18	4		0.65
			合格者	10	4	9	7	2		
			入学者(A)	10	4	8	7	2		
			入学定員(B)	約10	10	10	10	10		
			A/B	1.00	0.40	0.80	0.70	0.20		
		一高卒見者入試	志願者	21	17	17	5	2		0.65
			合格者	20	16	17	5	2		
			入学者(A)	20	16	16	4	2		
			入学定員(B)	約20	17	17	6	6		
			A/B	1.00	0.94	0.94	0.67	0.33		
		北陽高卒見者入試	志願者	－	11	10	4	4		1.30
			合格者	－	10	8	4	4		
			入学者(A)	－	10	8	4	4		
			入学定員(B)	－	10	8	4	4		
			A/B	－	1.00	1.00	1.00	1.00		
		高等部卒見者入試	志願者	－	－	－	22	11		3.58
			合格者	－	－	－	22	11		
			入学者(A)	－	－	－	22	11		
			入学定員(B)	－	－	－	20	20		
			A/B	－	－	－	1.10	0.55		
		指定校推薦	志願者	61	72	84	94	84		27.36
			合格者	61	72	84	94	84		
			入学者(A)	61	72	84	94	84		
			入学定員(B)	約88	60	62	62	82		
			A/B	0.69	1.20	1.35	1.52	1.02		
		ＳＦ入試	志願者	0	4	6	7	6		1.30
			合格者	0	2	4	5	4		
			入学者(A)	0	2	4	5	4		
			入学定員(B)	0	5	5	5	5		
			A/B	－	0.40	0.80	1.00	0.80		
		留学生入試	志願者	－	6	6	3	2		0.00
			合格者	－	3	2	2	1		
			入学者(A)	－	3	1	0	0		
			入学定員(B)	－	0	0	0	0		
			A/B	－	－	－	－	－		
	安全マネジメント学科合計		**志願者**	**2,851**	**3,389**	**2,755**	**2,632**	**2,770**		**100.00**
			合格者	**521**	**614**	**589**	**624**	**782**		
			入学者(A)	**280**	**284**	**260**	**268**	**307**		
			入学定員(B)	**250**	**250**	**250**	**250**	**275**		
			A/B	**1.12**	**1.14**	**1.04**	**1.07**	**1.12**		
社会安全学部　合計			**志願者**	**2,851**	**3,389**	**2,755**	**2,632**	**2,770**		**100.00**
			合格者	**521**	**614**	**589**	**624**	**782**		
			入学者(A)	**280**	**284**	**260**	**268**	**307**		
			入学定員(B)	**250**	**250**	**250**	**250**	**275**		
			A/B	**1.12**	**1.14**	**1.04**	**1.07**	**1.12**		
システム理工学部	数学科	一般入試	志願者	719	680	649	695	705		5.85
			合格者	155	165	155	159	173		
			入学者(A)	23	22	28	15	32	69.57	
			入学定員(B)	約30	0	0	0	0		
			A/B	0.77	－	－	－	－		
		ＡＯ入試	志願者	7	2	1	1	2		0.00
			合格者	1	0	1	0	0		
			入学者(A)	0	0	1	0	0	0.00	
			入学定員(B)	0	0	0	0	0		
			A/B	－	－	－	－	－		
		一高卒見者入試	志願者	1	1	0	1	1		0.18
			合格者	1	1	0	1	1		
			入学者(A)	1	1	0	0	1	2.17	
			入学定員(B)	0	0	0	0	0		
			A/B	－	－	－	－	－		
		北陽高卒見者入試	志願者	－	4	3	2	0		0.00
			合格者	－	4	3	2	0		
			入学者(A)	－	4	1	2	0	0.00	
			入学定員(B)	－	0	0	0	0		
			A/B	－	－	－	－	－		
		高等部卒見者入試	志願者	－	－	－	1	0		0.00
			合格者	－	－	－	1	0		
			入学者(A)	－	－	－	1	0	0.00	
			入学定員(B)	－	－	－	0	0		
			A/B	－	－	－	－	－		
		指定校推薦	志願者	3	4	1	2	4		0.73
			合格者	3	4	1	2	4		
			入学者(A)	3	4	1	2	4	8.70	
			入学定員(B)	0	0	0	0	0		
			A/B	－	－	－	－	－		
		公募制推薦	志願者	11	8	13	7	13		1.65
			合格者	5	6	5	6	9		
			入学者(A)	4	2	5	6	9	19.57	
			入学定員(B)	0	0	0	0	0		
			A/B	－	－	－	－	－		
		ＳＦ入試	志願者	0	2	0	0	0		0.00
			合格者	0	1	0	0	0		
			入学者(A)	0	1	0	0	0	0.00	
			入学定員(B)	0	0	0	0	0		
			A/B	－	－	－	－	－		
		留学生入試	志願者	0	0	0	1	2		0.00
			合格者	0	0	0	0	0		
			入学者(A)	0	0	0	0	0	0.00	
			入学定員(B)	0	0	0	0	0		
			A/B	－	－	－	－	－		
	数学科合計		**志願者**	**741**	**701**	**667**	**710**	**727**		
			合格者	**165**	**181**	**165**	**171**	**187**		
			入学者(A)	**31**	**34**	**36**	**26**	**46**	**100.00**	
			入学定員(B)	**30**	**30**	**33**	**33**	**33**		
			A/B	**1.03**	**1.13**	**1.09**	**0.79**	**1.39**		

検索

学部名	学科名	入試の種類		2010年度	2011年度	2012年度	2013年度	2014年度	2014年度入学者の学科計に対する割合(%)	2014年度入学者の学部計に対する割合(%)
システム理工学部	物理・応用物理学科	一般入試	志願者	822	890	1,021	1,021	1,031		
			合格者	360	392	368	348	364		
			入学者(A)	52	72	46	42	52	67.53	9.51
			入学定員(B)	約60	0	0	0	0		
			A/B	0.87	-	-	-	-		
		ＡＯ入試	志願者	1	1	1	1	1		
			合格者	0	1	0	0	1		
			入学者(A)	0	0	0	0	1	1.30	0.18
			入学定員(B)	0	0	0	0	0		
			A/B	-	-	-	-	-		
		一高卒見者入試	志願者	6	0	2	1	4		
			合格者	6	0	1	1	4		
			入学者(A)	6	0	1	1	4	5.19	0.73
			入学定員(B)	0	0	0	0	0		
			A/B	-	-	-	-	-		
		北陽高卒見者入試	志願者	-	2	2	2	0		
			合格者	-	2	2	2	0		
			入学者(A)	-	2	2	2	0	0.00	0.00
			入学定員(B)	-	0	0	0	0		
			A/B	-	-	-	-	-		
		高等部卒見者入試	志願者	-	-	-	2	2		
			合格者	-	-	-	2	2		
			入学者(A)	-	-	-	2	2	2.60	0.37
			入学定員(B)	-	-	-	0	0		
			A/B	-	-	-	-	-		
		指定校推薦	志願者	10	9	12	15	17		
			合格者	10	9	12	15	17		
			入学者(A)	10	9	12	15	17	22.08	3.11
			入学定員(B)	0	0	0	0	0		
			A/B	-	-	-	-	-		
		公募制推薦	志願者	4	5	9	11	3		
			合格者	3	5	9	11	1		
			入学者(A)	3	3	9	11	1	1.30	0.18
			入学定員(B)	0	0	0	0	0		
			A/B	-	-	-	-	-		
		ＳＦ入試	志願者	0	0	0	0	0		
			合格者	0	0	0	0	0		
			入学者(A)	0	0	0	0	0	0.00	0.00
			入学定員(B)	0	0	0	0	0		
			A/B	-	-	-	-	-		
		留学生入試	志願者	1	1	2	0	0		
			合格者	0	1	1	0	0		
			入学者(A)	0	0	1	0	0	0.00	0.00
			入学定員(B)	0	0	0	0	0		
			A/B	-	-	-	-	-		
	物理・応用物理学科合計		**志願者**	**844**	**908**	**1,049**	**1,053**	**1,058**		
			合格者	**379**	**410**	**393**	**379**	**389**		
			入学者(A)	**71**	**86**	**71**	**73**	**77**	**100.00**	
			入学定員(B)	**60**	**60**	**66**	**66**	**66**		
			A/B	**1.18**	**1.43**	**1.08**	**1.11**	**1.17**		
システム理工学部	機械工学科	一般入試	志願者	3,496	3,316	3,383	3,898	3,881		
			合格者	1,011	964	1,019	1,084	1,160		
			入学者(A)	148	161	173	176	153	68.30	27.97
			入学定員(B)	約200	0	0	0	0		
			A/B	0.74	-	-	-	-		
		ＡＯ入試	志願者	10	5	4	3	3		
			合格者	3	2	2	1	1		
			入学者(A)	3	2	2	0	1	0.45	0.18
			入学定員(B)	0	0	0	0	0		
			A/B	-	-	-	-	-		
		一高卒見者入試	志願者	14	15	7	12	4		
			合格者	10	10	6	12	4		
			入学者(A)	10	9	6	12	4	1.79	0.73
			入学定員(B)	0	0	0	0	0		
			A/B	-	-	-	-	-		
		北陽高卒見者入試	志願者	-	11	8	3	5		
			合格者	-	10	7	3	5		
			入学者(A)	-	10	7	3	5	2.23	0.91
			入学定員(B)	-	0	0	0	0		
			A/B	-	-	-	-	-		
		高等部卒見者入試	志願者	-	-	-	3	4		
			合格者	-	-	-	3	4		
			入学者(A)	-	-	-	3	4	1.79	0.73
			入学定員(B)	-	-	-	0	0		
			A/B	-	-	-	-	-		
		指定校推薦	志願者	44	49	36	35	46		
			合格者	44	49	36	35	46		
			入学者(A)	44	49	36	34	46	20.54	8.41
			入学定員(B)	0	0	0	0	0		
			A/B	-	-	-	-	-		
		公募制推薦	志願者	6	11	14	7	9		
			合格者	6	7	11	4	6		
			入学者(A)	5	6	11	4	6	2.68	1.10
			入学定員(B)	0	0	0	0	0		
			A/B	-	-	-	-	-		
		ＳＦ入試	志願者	0	1	1	0	0		
			合格者	0	1	0	0	0		
			入学者(A)	0	1	0	0	0	0.00	0.00
			入学定員(B)	0	0	0	0	0		
			A/B	-	-	-	-	-		
		留学生入試	志願者	14	5	15	13	15		
			合格者	5	2	6	8	10		
			入学者(A)	5	1	4	4	5	2.23	0.91
			入学定員(B)	0	0	0	0	0		
			A/B	-	-	-	-	-		
	機械工学科合計		**志願者**	**3,584**	**3,413**	**3,468**	**3,974**	**3,967**		
			合格者	**1,079**	**1,045**	**1,087**	**1,150**	**1,236**		
			入学者(A)	**215**	**239**	**239**	**236**	**224**	**100.00**	
			入学定員(B)	**200**	**200**	**220**	**220**	**220**		
			A/B	**1.08**	**1.20**	**1.09**	**1.07**	**1.02**		

検索

学部名	学科名	入試の種類		2010年度	2011年度	2012年度	2013年度	2014年度	2014年度入学者の学科計に対する割合(%)	2014年度入学者の学部計に対する割合(%)
システム理工学部	電気電子情報工学科	一般入試	志願者	2,931	2,928	2,862	3,320	3,118		
			合格者	798	792	942	857	968		
			入学者(A)	115	126	171	124	147	73.50	26.87
			入学定員(B)	約165	0	0	0	0		
			A/B	0.70	-	-	-	-		
		ＡＯ入試	志願者	9	2	3	5	0		
			合格者	4	1	0	2	0		
			入学者(A)	4	1	0	2	0	0.00	0.00
			入学定員(B)	0	0	0	0	0		
			A/B	-	-	-	-	-		
		一高卒見者入試	志願者	20	16	8	9	11		
			合格者	20	16	7	9	11		
			入学者(A)	18	15	7	9	9	4.50	1.65
			入学定員(B)	0	0	0	0	0		
			A/B	-	-	-	-	-		
		北陽高卒見者入試	志願者	-	9	5	5	4		
			合格者	-	8	5	5	3		
			入学者(A)	-	8	5	4	3	1.50	0.55
			入学定員(B)	-	0	0	0	0		
			A/B	-	-	-	-	-		
		高等部卒見者入試	志願者	-	-	-	2	3		
			合格者	-	-	-	2	3		
			入学者(A)	-	-	-	2	2	1.00	0.37
			入学定員(B)	-	-	-	0	0		
			A/B	-	-	-	-	-		
		指定校推薦	志願者	46	54	38	37	37		
			合格者	46	54	38	37	37		
			入学者(A)	46	54	38	37	37	18.50	6.76
			入学定員(B)	0	0	0	0	0		
			A/B	-	-	-	-	-		
		公募制推薦	志願者	7	13	6	8	3		
			合格者	5	4	3	5	1		
			入学者(A)	5	4	3	5	1	0.50	0.18
			入学定員(B)	0	0	0	0	0		
			A/B	-	-	-	-	-		
		ＳＦ入試	志願者	0	0	0	0	0		
			合格者	0	0	0	0	0		
			入学者(A)	0	0	0	0	0	0.00	0.00
			入学定員(B)	0	0	0	0	0		
			A/B	-	-	-	-	-		
		留学生入試	志願者	3	3	4	9	7		
			合格者	2	2	3	3	5		
			入学者(A)	2	0	0	1	1	0.50	0.18
			入学定員(B)	0	0	0	0	0		
			A/B	-	-	-	-	-		
	電気電子情報工学科合計		**志願者**	**3,016**	**3,025**	**2,926**	**3,395**	**3,183**		
			合格者	**875**	**877**	**998**	**920**	**1,028**		
			入学者(A)	**190**	**208**	**224**	**184**	**200**	**100.00**	
			入学定員(B)	**165**	**165**	**182**	**182**	**182**		
			A/B	**1.15**	**1.26**	**1.23**	**1.01**	**1.10**		
システム理工学部	学部計	一般入試	志願者	7,968	7,814	7,915	8,934	8,735		
			合格者	2,324	2,313	2,484	2,448	2,665		
			入学者(A)	338	381	418	357	384		70.20
			入学定員(B)	約455	300	329	329	329		
			A/B	0.74	1.27	1.27	1.09	1.17		
		ＡＯ入試	志願者	27	10	9	10	6		
			合格者	8	4	3	3	2		
			入学者(A)	7	3	3	2	2		0.37
			入学定員(B)	約15	10	10	10	10		
			A/B	0.47	0.30	0.30	0.20	0.20		
		一高卒見者入試	志願者	41	32	17	23	20		
			合格者	37	27	14	23	20		
			入学者(A)	35	25	14	22	18		3.29
			入学定員(B)	約38	38	38	35	35		
			A/B	0.92	0.66	0.37	0.63	0.51		
		北陽高卒見者入試	志願者	-	26	18	12	9		
			合格者	-	24	17	12	8		
			入学者(A)	-	24	15	11	8		1.46
			入学定員(B)	-	27	27	22	22		
			A/B	-	0.89	0.56	0.50	0.36		
		高等部卒見者入試	志願者	-	-	-	8	9		
			合格者	-	-	-	8	9		
			入学者(A)	-	-	-	8	8		1.46
			入学定員(B)	-	-	-	8	8		
			A/B	-	-	-	1.00	1.00		
		指定校推薦	志願者	103	116	87	89	104		
			合格者	103	116	87	89	104		
			入学者(A)	103	116	87	88	104		19.01
			入学定員(B)	約177	60	77	77	77		
			A/B	0.58	1.93	1.13	1.14	1.35		
		公募制推薦	志願者	28	37	42	33	28		
			合格者	19	22	28	26	17		
			入学者(A)	17	15	28	26	17		3.11
			入学定員(B)	約16	15	15	15	15		
			A/B	1.06	1.00	1.87	1.73	1.13		
		ＳＦ入試	志願者	0	3	1	0	0		
			合格者	0	2	0	0	0		
			入学者(A)	0	2	0	0	0		0.00
			入学定員(B)	約5	5	5	5	5		
			A/B	0.00	0.40	0.00	0.00	0.00		
		留学生入試	志願者	18	9	21	23	24		
			合格者	7	5	10	11	15		
			入学者(A)	7	1	5	5	6		1.10
			入学定員(B)	0	0	0	0	0		
			A/B	-	-	-	-	-		
システム理工学部　合計			**志願者**	**8,185**	**8,047**	**8,110**	**9,132**	**8,935**		
			合格者	**2,498**	**2,513**	**2,643**	**2,620**	**2,840**		
			入学者(A)	**507**	**567**	**570**	**519**	**547**		**100.00**
			入学定員(B)	**455**	**455**	**501**	**501**	**501**		
			A/B	**1.11**	**1.25**	**1.14**	**1.04**	**1.09**		

検索

学部名	学科名	入試の種類		2010年度	2011年度	2012年度	2013年度	2014年度	2014年度入学者の学科計に対する割合(%)	2014年度入学者の学部計に対する割合(%)
環境都市工学部	建築学科	一般入試	志願者	1,899	1,899	1,850	2,142	2,436		
			合格者	465	473	468	455	544		
			入学者(A)	82	77	89	83	87	79.82	21.86
			入学定員(B)	約95	0	0	0	0		
			A/B	0.86	-	-	-	-		
		ＡＯ入試	志願者	15	7	8	3	11		
			合格者	3	1	1	1	2		
			入学者(A)	3	1	1	1	1	0.92	0.25
			入学定員(B)	0	0	0	0	0		
			A/B	-	-	-	-	-		
		一高卒見者入試	志願者	11	11	11	9	9		
			合格者	11	11	11	9	9		
			入学者(A)	10	11	11	9	7	6.42	1.76
			入学定員(B)	0	0	0	0	0		
			A/B	-	-	-	-	-		
		北陽高卒見者入試	志願者	-	7	2	4	4		
			合格者	-	7	2	4	4		
			入学者(A)	-	7	2	4	4	3.67	1.01
			入学定員(B)	-	0	0	0	0		
			A/B	-	-	-	-	-		
		高等部卒見者入試	志願者	-	-	-	3	0		
			合格者	-	-	-	3	0		
			入学者(A)	-	-	-	3	0	0.00	0.00
			入学定員(B)	-	-	-	0	0		
			A/B	-	-	-	-	-		
		指定校推薦	志願者	19	13	16	12	6		
			合格者	19	13	16	12	6		
			入学者(A)	19	13	16	12	6	5.50	1.51
			入学定員(B)	0	0	0	0	0		
			A/B	-	-	-	-	-		
		ＳＦ入試	志願者	0	0	0	0	0		
			合格者	0	0	0	0	0		
			入学者(A)	0	0	0	0	0	0.00	0.00
			入学定員(B)	0	0	0	0	0		
			A/B	-	-	-	-	-		
		留学生入試	志願者	7	9	9	5	9		
			合格者	4	5	5	2	7		
			入学者(A)	4	3	3	1	4	3.67	1.01
			入学定員(B)	0	0	0	0	0		
			A/B	-	-	-	-	-		
	建築学科合計		**志願者**	**1,951**	**1,946**	**1,896**	**2,178**	**2,475**		
			合格者	**502**	**510**	**503**	**486**	**572**		
			入学者(A)	**118**	**112**	**122**	**113**	**109**	**100.00**	
			入学定員(B)	**95**	**95**	**105**	**105**	**105**		
			A/B	**1.24**	**1.18**	**1.16**	**1.08**	**1.04**		
環境都市工学部	都市システム工学科	一般入試	志願者	1,349	1,088	1,129	1,306	1,538		
			合格者	476	397	582	460	556		
			入学者(A)	100	80	122	69	102	64.97	25.63
			入学定員(B)	約120	0	0	0	0		
			A/B	0.83	-	-	-	-		
		ＡＯ入試	志願者	4	1	2	2	5		
			合格者	1	1	1	2	3		
			入学者(A)	1	1	1	2	3	1.91	0.75
			入学定員(B)	0	0	0	0	0		
			A/B	-	-	-	-	-		
		一高卒見者入試	志願者	8	11	4	7	6		
			合格者	5	11	4	7	6		
			入学者(A)	5	11	4	7	6	3.82	1.51
			入学定員(B)	0	0	0	0	0		
			A/B	-	-	-	-	-		
		北陽高卒見者入試	志願者	-	5	3	4	3		
			合格者	-	4	3	4	2		
			入学者(A)	-	4	3	4	2	1.27	0.50
			入学定員(B)	-	0	0	0	0		
			A/B	-	-	-	-	-		
		高等部卒見者入試	志願者	-	-	-	2	0		
			合格者	-	-	-	2	0		
			入学者(A)	-	-	-	2	0	0.00	0.00
			入学定員(B)	-	-	-	0	0		
			A/B	-	-	-	-	-		
		指定校推薦	志願者	30	25	16	26	32		
			合格者	30	25	16	26	32		
			入学者(A)	30	25	16	26	32	20.38	8.04
			入学定員(B)	0	0	0	0	0		
			A/B	-	-	-	-	-		
		公募制推薦	志願者	12	13	6	10	9		
			合格者	7	9	6	10	9		
			入学者(A)	5	8	6	10	9	5.73	2.26
			入学定員(B)	0	0	0	0	0		
			A/B	-	-	-	-	-		
		ＳＦ入試	志願者	0	0	0	0	0		
			合格者	0	0	0	0	0		
			入学者(A)	0	0	0	0	0	0.00	0.00
			入学定員(B)	0	0	0	0	0		
			A/B	-	-	-	-	-		
		留学生入試	志願者	3	2	5	3	6		
			合格者	2	1	2	2	4		
			入学者(A)	2	1	1	1	3	1.91	0.75
			入学定員(B)	0	0	0	0	0		
			A/B	-	-	-	-	-		
	都市システム工学科合計		**志願者**	**1,406**	**1,145**	**1,165**	**1,360**	**1,599**		
			合格者	**521**	**448**	**614**	**513**	**612**		
			入学者(A)	**143**	**130**	**153**	**121**	**157**	**100.00**	
			入学定員(B)	**120**	**120**	**132**	**132**	**132**		
			A/B	**1.19**	**1.08**	**1.16**	**0.92**	**1.19**		

検索

学部名	学科名	入試の種類		2010年度	2011年度	2012年度	2013年度	2014年度	2014年度入学者の学科計に対する割合(%)	2014年度入学者の学部計に対する割合(%)
環境都市工学部	エネルギー・環境工学科	一般入試	志願者	1,358	1,223	1,133	1,312	1,217		
			合格者	520	461	500	393	543		
			入学者(A)	65	67	79	54	93	70.45	23.37
			入学定員(B)	約80	0	0	0	0		
			A/B	0.81	-	-	-	-		
		ＡＯ入試	志願者	5	2	0	2	3		
			合格者	2	1	0	1	1		
			入学者(A)	2	1	0	1	1	0.76	0.25
			入学定員(B)	0	0	0	0	0		
			A/B	-	-	-	-	-		
		一高卒見者入試	志願者	6	7	8	4	2		
			合格者	6	7	8	4	2		
			入学者(A)	6	6	6	4	2	1.52	0.50
			入学定員(B)	0	0	0	0	0		
			A/B	-	-	-	-	-		
		北陽高卒見者入試	志願者	-	5	3	4	1		
			合格者	-	5	2	3	1		
			入学者(A)	-	5	2	3	1	0.76	0.25
			入学定員(B)	-	0	0	0	0		
			A/B	-	-	-	-	-		
		高等部卒見者入試	志願者	-	-	-	0	4		
			合格者	-	-	-	0	4		
			入学者(A)	-	-	-	0	4	3.03	1.01
			入学定員(B)	-	-	-	0	0		
			A/B	-	-	-	-	-		
		指定校推薦	志願者	12	15	12	23	25		
			合格者	12	15	12	23	25		
			入学者(A)	12	15	12	23	25	18.94	6.28
			入学定員(B)	0	0	0	0	0		
			A/B	-	-	-	-	-		
		公募制推薦	志願者	3	3	2	0	5		
			合格者	3	3	2	0	5		
			入学者(A)	3	2	2	0	5	3.79	1.26
			入学定員(B)	0	0	0	0	0		
			A/B	-	-	-	-	-		
		ＳＦ入試	志願者	1	1	0	0	0		
			合格者	1	1	0	0	0		
			入学者(A)	1	1	0	0	0	0.00	0.00
			入学定員(B)	0	0	0	0	0		
			A/B	-	-	-	-	-		
		留学生入試	志願者	3	5	4	2	2		
			合格者	2	3	1	1	1		
			入学者(A)	1	2	0	0	1	0.76	0.25
			入学定員(B)	0	0	0	0	0		
			A/B	-	-	-	-	-		
	エネルギー･環境工学科合計		**志願者**	**1,388**	**1,261**	**1,162**	**1,347**	**1,259**		
			合格者	**546**	**496**	**525**	**425**	**582**		
			入学者(A)	**90**	**99**	**101**	**85**	**132**	**100.00**	
			入学定員(B)	**80**	**80**	**88**	**88**	**88**		
			A/B	**1.13**	**1.24**	**1.15**	**0.97**	**1.50**		
環境都市工学部	学部計	一般入試	志願者	4,606	4,210	4,112	4,760	5,191		
			合格者	1,461	1,331	1,550	1,308	1,643		
			入学者(A)	247	224	290	206	282		70.85
			入学定員(B)	約295	179	197	197	197		
			A/B	0.84	1.25	1.47	1.05	1.43		
		ＡＯ入試	志願者	24	10	10	7	19		
			合格者	6	3	2	4	6		
			入学者(A)	6	3	2	4	5		1.26
			入学定員(B)	約10	8	8	8	8		
			A/B	0.60	0.38	0.25	0.50	0.63		
		一高卒見者入試	志願者	25	29	23	20	17		
			合格者	22	29	23	20	17		
			入学者(A)	21	28	21	20	15		3.77
			入学定員(B)	約25	25	25	23	23		
			A/B	0.84	1.12	0.84	0.87	0.65		
		北陽高卒見者入試	志願者	-	17	8	12	8		
			合格者	-	16	7	11	7		
			入学者(A)	-	16	7	11	7		1.76
			入学定員(B)	-	17	17	14	14		
			A/B	-	0.94	0.41	0.79	0.50		
		高等部卒見者入試	志願者	-	-	-	5	4		
			合格者	-	-	-	5	4		
			入学者(A)	-	-	-	5	4		1.01
			入学定員(B)	-	-	-	5	5		
			A/B	-	-	-	1.00	0.80		
		指定校推薦	志願者	61	53	44	61	63		
			合格者	61	53	44	61	63		
			入学者(A)	61	53	44	61	63		15.83
			入学定員(B)	約126	52	64	64	64		
			A/B	0.48	1.02	0.69	0.95	0.98		
		公募制推薦	志願者	15	16	8	10	14		
			合格者	10	12	8	10	14		
			入学者(A)	8	10	8	10	14		3.52
			入学定員(B)	約11	11	11	11	11		
			A/B	0.73	0.91	0.73	0.91	1.27		
		ＳＦ入試	志願者	1	1	0	0	0		
			合格者	1	1	0	0	0		
			入学者(A)	1	1	0	0	0		0.00
			入学定員(B)	約3	3	3	3	3		
			A/B	0.33	0.33	0.00	0.00	0.00		
		留学生入試	志願者	13	16	18	10	17		
			合格者	8	9	8	5	12		
			入学者(A)	7	6	4	2	8		2.01
			入学定員(B)	0	0	0	0	0		
			A/B	-	-	-	-	-		
環境都市工学部　合計			**志願者**	**4,745**	**4,352**	**4,223**	**4,885**	**5,333**		
			合格者	**1,569**	**1,454**	**1,642**	**1,424**	**1,766**		
			入学者(A)	**351**	**341**	**376**	**319**	**398**		**100.00**
			入学定員(B)	**295**	**295**	**325**	**325**	**325**		
			A/B	**1.19**	**1.16**	**1.16**	**0.98**	**1.22**		

検索

学部名	学科名	入試の種類		2010年度	2011年度	2012年度	2013年度	2014年度	2014年度入学者の学科計に対する割合(%)	2014年度入学者の学部計に対する割合(%)
化学生命工学部	化学・物質工学科	一般入試	志願者	2,851	3,094	2,816	3,261	3,278		
			合格者	1,218	1,205	1,289	1,157	1,237		
			入学者(A)	179	176	219	171	151	62.92	42.18
			入学定員(B)	約220	0	0	0	0		
			A/B	0.81	-	-	-	-		
		ＡＯ入試	志願者	2	7	2	2	3		
			合格者	0	4	1	2	2		
			入学者(A)	0	3	1	2	2	0.83	0.56
			入学定員(B)	0	0	0	0	0		
			A/B	-	-	-	-	-		
		一高 卒見者入試	志願者	13	14	7	4	11		
			合格者	13	12	7	4	10		
			入学者(A)	12	11	6	3	8	3.33	2.23
			入学定員(B)	0	0	0	0	0		
			A/B	-	-	-	-	-		
		北陽高 卒見者入試	志願者	-	11	9	5	6		
			合格者	-	9	9	4	5		
			入学者(A)	-	8	9	4	5	2.08	1.40
			入学定員(B)	-	0	0	0	0		
			A/B	-	-	-	-	-		
		高等部 卒見者入試	志願者	-	-	-	3	1		
			合格者	-	-	-	3	1		
			入学者(A)	-	-	-	2	0	0.00	0.00
			入学定員(B)	-	-	-	0	0		
			A/B	-	-	-	-	-		
		指定校推薦	志願者	61	50	41	54	65		
			合格者	61	50	41	54	65		
			入学者(A)	61	50	41	54	65	27.08	18.16
			入学定員(B)	0	0	0	0	0		
			A/B	-	-	-	-	-		
		公募制推薦	志願者	29	22	9	18	11		
			合格者	23	19	8	16	8		
			入学者(A)	23	15	8	16	8	3.33	2.23
			入学定員(B)	0	0	0	0	0		
			A/B	-	-	-	-	-		
		ＳＦ入試	志願者	0	0	0	1	0		
			合格者	0	0	0	1	0		
			入学者(A)	0	0	0	1	0	0.00	0.00
			入学定員(B)	0	0	0	0	0		
			A/B	-	-	-	-	-		
		留学生入試	志願者	2	2	3	5	3		
			合格者	1	1	3	2	2		
			入学者(A)	0	0	0	0	1	0.42	0.28
			入学定員(B)	0	0	0	0	0		
			A/B	-	-	-	-	-		
	化学・物質工学科 合計		**志願者**	**2,958**	**3,200**	**2,887**	**3,353**	**3,378**		
			合格者	**1,316**	**1,300**	**1,358**	**1,243**	**1,330**		
			入学者(A)	**275**	**263**	**284**	**253**	**240**	**100.00**	
			入学定員(B)	**220**	**220**	**242**	**242**	**242**		
			A/B	**1.25**	**1.20**	**1.17**	**1.05**	**0.99**		
化学生命工学部	生命・生物工学科	一般入試	志願者	2,475	2,565	2,350	2,546	2,696		
			合格者	476	549	490	505	697		
			入学者(A)	53	66	55	57	80	67.80	22.35
			入学定員(B)	約95	0	0	0	0		
			A/B	0.56	-	-	-	-		
		ＡＯ入試	志願者	13	4	6	10	4		
			合格者	4	2	1	2	0		
			入学者(A)	3	2	1	2	0	0.00	0.00
			入学定員(B)	0	0	0	0	0		
			A/B	-	-	-	-	-		
		一高 卒見者入試	志願者	15	12	12	13	8		
			合格者	14	11	12	13	8		
			入学者(A)	13	8	9	12	6	5.08	1.68
			入学定員(B)	0	0	0	0	0		
			A/B	-	-	-	-	-		
		北陽高 卒見者入試	志願者	-	9	6	5	6		
			合格者	-	8	6	5	6		
			入学者(A)	-	8	6	5	6	5.08	1.68
			入学定員(B)	-	0	0	0	0		
			A/B	-	-	-	-	-		
		高等部 卒見者入試	志願者	-	-	-	2	4		
			合格者	-	-	-	2	4		
			入学者(A)	-	-	-	2	4	3.39	1.12
			入学定員(B)	-	-	-	0	0		
			A/B	-	-	-	-	-		
		指定校推薦	志願者	31	28	31	30	19		
			合格者	31	28	31	30	19		
			入学者(A)	31	28	31	30	19	16.10	5.31
			入学定員(B)	0	0	0	0	0		
			A/B	-	-	-	-	-		
		ＳＦ入試	志願者	2	0	0	0	0		
			合格者	2	0	0	0	0		
			入学者(A)	2	0	0	0	0	0.00	0.00
			入学定員(B)	0	0	0	0	0		
			A/B	-	-	-	-	-		
		留学生入試	志願者	2	6	4	5	6		
			合格者	1	1	1	2	5		
			入学者(A)	1	0	0	0	3	2.54	0.84
			入学定員(B)	0	0	0	0	0		
			A/B	-	-	-	-	-		
	生命・生物工学科 合計		**志願者**	**2,538**	**2,624**	**2,409**	**2,611**	**2,743**		
			合格者	**528**	**599**	**541**	**559**	**739**		
			入学者(A)	**103**	**112**	**102**	**108**	**118**	**100.00**	
			入学定員(B)	**95**	**95**	**105**	**105**	**105**		
			A/B	**1.08**	**1.18**	**0.97**	**1.03**	**1.12**		

検索

学部名	学科名	入試の種類		2010年度	2011年度	2012年度	2013年度	2014年度	2014年度入学者の学科計に対する割合(%)	2014年度入学者の学部計に対する割合(%)
化学生命工学部	学部計	一般入試	志願者	5,326	5,659	5,166	5,807	5,974		64.53
			合格者	1,694	1,754	1,779	1,662	1,934		
			入学者(A)	232	242	274	228	231		
			入学定員(B)	約315	188	204	204	204		
			A/B	0.74	1.29	1.34	1.12	1.13		
		ＡＯ入試	志願者	15	11	8	12	7		0.56
			合格者	4	6	2	4	2		
			入学者(A)	3	5	2	4	2		
			入学定員(B)	約10	5	5	5	5		
			A/B	0.30	1.00	0.40	0.80	0.40		
		一高卒見者入試	志願者	28	26	19	17	19		3.91
			合格者	27	23	19	17	18		
			入学者(A)	25	19	15	15	14		
			入学定員(B)	約27	27	27	25	25		
			A/B	0.93	0.70	0.56	0.60	0.56		
		北陽高卒見者入試	志願者	－	20	15	10	12		3.07
			合格者	－	17	15	9	11		
			入学者(A)	－	16	15	9	11		
			入学定員(B)	－	19	19	16	16		
			A/B	－	0.84	0.79	0.56	0.69		
		高等部卒見者入試	志願者	－	－	－	5	5		1.12
			合格者	－	－	－	5	5		
			入学者(A)	－	－	－	4	4		
			入学定員(B)	－	－	－	5	5		
			A/B	－	－	－	0.80	0.80		
		指定校推薦	志願者	92	78	72	84	84		23.46
			合格者	92	78	72	84	84		
			入学者(A)	92	78	72	84	84		
			入学定員(B)	約129	53	64	64	64		
			A/B	0.71	1.47	1.13	1.31	1.31		
		公募制推薦	志願者	29	22	9	18	11		2.23
			合格者	23	19	8	16	8		
			入学者(A)	23	15	8	16	8		
			入学定員(B)	約20	20	25	25	25		
			A/B	1.15	0.75	0.32	0.64	0.32		
		ＳＦ入試	志願者	2	0	0	1	0		0.00
			合格者	2	0	0	1	0		
			入学者(A)	2	0	0	1	0		
			入学定員(B)	約3	3	3	3	3		
			A/B	0.67	0.00	0.00	0.33	0.00		
		留学生入試	志願者	4	8	7	10	9		1.12
			合格者	2	2	4	4	7		
			入学者(A)	1	0	0	0	4		
			入学定員(B)	0	0	0	0	0		
			A/B	－	－	－	－	－		
化学生命工学部　合計			**志願者**	**5,496**	**5,824**	**5,296**	**5,964**	**6,121**		100.00
			合格者	**1,844**	**1,899**	**1,899**	**1,802**	**2,069**		
			入学者(A)	**378**	**375**	**386**	**361**	**358**		
			入学定員(B)	**315**	**315**	**347**	**347**	**347**		
			A/B	**1.20**	**1.19**	**1.11**	**1.04**	**1.03**		

検索

学部名	学科名	入試の種類		2010年度	2011年度	2012年度	2013年度	2014年度	2014年度入学者の学科計に対する割合(%)	2014年度入学者の学部計に対する割合(%)
全学部	大学合計	一般入試	志願者	88,399	86,463	79,980	86,753	84,248		59.08
			合格者	17,127	17,003	18,053	17,593	19,006		
			入学者(A)	3,898	3,745	4,119	3,877	4,093		
			入学定員(B)	約5,905	3,545	3,707	3,724	3,744		
			A/B	0.66	1.06	1.11	1.04	1.09		
		ＡＯ入試	志願者	770	668	524	473	417		1.34
			合格者	233	178	145	113	104		
			入学者(A)	207	147	134	102	93		
			入学定員(B)	約225	198	168	128	138		
			A/B	0.92	0.74	0.80	0.80	0.67		
		一高卒見者入試	志願者	434	403	391	372	363		4.92
			合格者	421	384	380	367	362		
			入学者(A)	410	361	353	355	341		
			入学定員(B)	約436	注5) 425	406	387	387		
			A/B	0.94	－	0.87	0.92	0.88		
		北陽高卒見者入試	志願者	－	242	191	216	216		3.07
			合格者	－	226	185	213	213		
			入学者(A)	－	224	182	210	213		
			入学定員(B)	－	注5) 220	229	248	247		
			A/B	－	－	0.79	0.85	0.86		
		高等部卒見者入試	志願者	－	－	－	104	97		1.30
			合格者	－	－	－	104	97		
			入学者(A)	－	－	－	99	90		
			入学定員(B)	－	－	－	105	106		
			A/B	－	－	－	0.94	0.85		
		指定校推薦	志願者	2,017	1,947	1,871	1,852	1,846		26.63
			合格者	2,017	1,947	1,871	1,852	1,845		
			入学者(A)	2,017	1,946	1,871	1,849	1,845		
			入学定員(B)	約2,284	1,287	1,672	1,660	1,630		
			A/B	0.88	1.51	1.12	1.11	1.13		
		公募制推薦	志願者	119	132	94	104	103		0.92
			合格者	89	102	72	84	64		
			入学者(A)	85	89	71	83	64		
			入学定員(B)	約72	71	76	76	76		
			A/B	1.18	1.25	0.93	1.09	0.84		
		ＳＦ入試	志願者	253	187	173	200	146		1.66
			合格者	152	136	120	131	116		
			入学者(A)	152	134	120	131	115		
			入学定員(B)	約114	119	114	114	114		
			A/B	1.33	1.13	1.05	1.15	1.01		
		留学生入試	志願者	264	201	297	243	216		1.00
			合格者	88	84	92	91	109		
			入学者(A)	77	65	59	59	69		
			入学定員(B)	約35	35	45	45	45		
			A/B	2.20	1.86	1.31	1.31	1.53		
		帰国生徒入試	志願者	18	31	9	9	15		0.04
			合格者	9	10	3	5	6		
			入学者(A)	7	7	3	4	3		
			入学定員(B)	約10	10	10	10	10		
			A/B	0.70	0.70	0.30	0.40	0.30		
		社会人入試	志願者	9	8	8	4	8		0.03
			合格者	5	5	4	1	2		
			入学者(A)	5	5	4	0	2		
			入学定員(B)	約35	25	25	25	25		
			A/B	0.14	0.20	0.16	0.00	0.08		
大学合計			**志願者**	**92,283**	**90,282**	**83,538**	**90,330**	**87,675**		**100.00**
			合格者	**20,141**	**20,075**	**20,925**	**20,554**	**21,924**		
			入学者(A)	**6,858**	**6,723**	**6,916**	**6,769**	**6,928**		
			入学定員(B)	**5,935**	**5,935**	**6,452**	**6,452**	**6,522**		
			A/B	**1.16**	**1.13**	**1.07**	**1.05**	**1.06**		

(注)1　「一般入試」欄には大学入試センター試験利用入試の人数を含めている。
2　入学定員が若干名の場合は「０」を記入している。
3　学部の2010年度の一般入試の定員には、推薦入学、ＡＯ入試、ＳＦ入試、併設校等からの入学者も含めている関係から、「約」を付している。ただし、総合情報学部の2010年度の留学生入試、帰国生徒入試、社会人入試の定員は一般入試とは別に設定しているため、この中には含まれない。また、募集要項において、入試の種類ごとにおおよその募集人員を明記している場合には、それぞれ「約」を付している。
4　入試種別ごとの「入学定員(B)」欄は、「募集人員」を示す。ただし、募集人員を設けていない入試種別における「社会学部社会学科専攻」欄、「理工系学部学科」欄については「０」を記入している。
5　「一高卒見者入試」欄、「北陽高卒見者入試」欄、「高等部卒見者入試」欄には特別推薦入試、チャレンジ入試も含む。
6　「指定校推薦」欄には、高大接続パイロット校推薦入学、商学部全国商業高等学校長協会特別推薦入学、大阪府立工科高等学校特別推薦入学も含む。
7　商学部では、2011年度の関西大学第一高等学校卒業見込者入学試験、関西大学第一高等学校卒業見込者チャレンジ入学試験、関西大学北陽高等学校卒業見込者入学試験、関西大学北陽高等学校卒業見込者チャレンジ入学試験の募集人員を一括して66名と設定しているため、「一高卒見者入試」欄の募集人員には「66」を、また、「北陽高卒見者入試」欄には「０」を記入している。
8　2013年４月より、マス・コミュニケーション学専攻をメディア専攻に名称変更。
9　2011年度SF入試の社会学部社会学科社会システムデザイン専攻の合格者・入学者数には、第２志望以下の専攻に合格した者(合格者１名・入学者１名)を含み、合格者３名・入学者３名としている。
10　2013年度ＳＦ入試の社会学部社会学科社会システムデザイン専攻の合格者・入学者数には、第２志望以下の専攻に合格した者(合格者２名・入学者２名)を含み、合格者３名・入学者３名としている。
11　2014年度ＳＦ入試の社会学部社会学科社会システムデザイン専攻の合格者・入学者数には、第２志望以下の専攻に合格した者(合格者１名・入学者１名)を含み、合格者３名・入学者３名としている。
＊：「第２志望以下合格」とは、第１志望の学科・専攻で不合格であった者のうち、第２志望以下の学科・専攻に合格した者のことを示す。
12　総合情報学部帰国生徒入試、留学生入試について、最終年度の秋学期入試の「志願者」「合格者」「入学者」は、含んでいない。

検索

イ　一般入学試験・センター利用入学試験の動向（2014年度）

（ア）　５ヵ年の推移（2010年度～2014年度）（082111）



検索

（イ） 地方試験の状況（2012年度～2014年度）（082112）

年度	学部	札幌		仙台		東京		新潟		富山		金沢		福井		浜松		名古屋		津		滋賀		京都		和歌山		神戸	
		志願者	合格者	志願者	合格者	志願者	合格者	志願者	合格者	志願者	合格者	志願者	合格者	志願者	合格者	志願者	合格者	志願者	合格者	志願者	合格者	志願者	合格者	志願者	合格者	志願者	合格者	志願者	合格者
2012年度	法	14	5	6	3	100	19	3	2			73	14	15	6	27	7	200	46	22	6	26	6	298	73	182	43	440	97
	文	8	1	8	3	146	30	8	2			123	17	20	4	65	16	176	38	51	9	75	13	557	98	388	66	736	152
	経済	4	0	5	2	68	17	6	0			115	37	16	5	13	1	188	46	20	3	70	11	496	136	283	57	591	118
	商	6	2	5	1	76	19	2	2			60	13	8	0	26	6	177	31	8	2	98	20	542	130	246	51	873	145
	社会	6	1	14	0	155	32	1	0			97	13	34	8	51	21	306	45	37	7	92	20	698	142	306	45	815	157
	政策	6	0	3	1	57	20	0	0			26	5	0	0	8	3	78	16	10	1	29	9	273	73	82	22	209	54
	外国語	1	1	17	1	57	9	1	0			44	6	18	3	27	6	139	18	23	5	63	11	292	46	117	12	271	44
	人間健康	4	4	1	0	79	17	0	0			42	7	4	2	18	5	92	13	14	3	29	2	133	17	110	10	295	57
	総合情報	2	0	2	0	102	23	5	3			68	17	11	1	21	4	140	28	15	2	47	8	498	94	138	26	367	55
	社会安全	0	0	4	1	62	9	1	1			28	5	3	2	11	1	71	6	4	3	32	3	166	32	73	14	131	24
	システム	0	0	5	1	65	19	1	1			123	44	20	8	25	14	309	103	28	12	23	12	505	175	190	52	615	237
	環境都市	1	1	2	0	53	17	0	0			55	26	2	1	20	15	186	76	6	3	6	2	242	106	65	33	306	136
	化学生命	7	0	2	1	42	10	1	1			76	28	6	3	45	22	209	97	14	5	16	9	393	119	102	33	369	138
	計	59	15	74	14	1,062	241	29	12			930	232	157	43	357	121	2,271	563	252	61	606	126	5,093	1,241	2,282	464	6,018	1,414
2013年度	法	6	1	5	0	122	26	4	1			99	24	28	3	46	12	210	54	30	11	55	13	399	70	195	36	429	78
	文	5	2	12	2	94	24	9	2			116	27	25	8	57	9	205	39	31	2	58	9	541	140	381	56	725	153
	経済	5	0	4	0	89	14	3	0			125	29	17	4	28	6	212	56	8	3	69	12	544	130	332	55	545	118
	商	6	0	3	0	88	8	5	0			76	12	7	1	25	6	218	49	28	6	127	26	682	130	230	48	888	186
	社会	2	1	5	2	117	18	3	1			71	15	13	4	53	17	213	43	34	9	90	18	701	124	270	58	870	147
	政策	5	0	1	0	59	13	1	0			46	3	14	1	32	4	139	28	16	3	52	2	350	59	108	20	310	44
	外国語	2	1	6	0	64	10	2	0			34	2	13	2	17	2	127	16	22	4	38	1	309	33	107	12	288	36
	人間健康	1	0	4	1	66	12	0	0			32	5	7	0	20	3	98	13	3	0	45	4	220	31	116	8	300	24
	総合情報	7	0	4	1	86	22	2	1			49	13	8	4	19	5	161	40	19	5	41	6	575	89	127	14	424	67
	社会安全	0	0	0	0	61	17	2	2			27	10	3	1	4	2	41	5	3	0	23	8	201	45	53	11	143	23
	システム	5	3	10	7	66	13	8	2			150	47	8	0	40	19	355	116	24	4	32	8	500	143	182	64	722	214
	環境都市	6	4	2	1	71	22	5	3			61	13	9	3	28	7	200	67	13	4	19	6	287	95	87	19	356	118
	化学生命	7	1	5	3	44	12	1	1			80	25	3	1	28	10	272	102	16	4	28	5	413	111	148	40	425	167
	計	57	13	61	17	1,027	211	45	13			966	225	155	32	397	102	2,451	628	247	55	677	118	5,722	1,200	2,336	441	6,425	1,375
2014年度	法	6	2	2	0	80	21	2	2	9	3	42	15	8	5	23	4	143	47	7	2	24	1	237	74	142	46	367	86
	文	8	1	4	2	102	32	7	1	18	10	101	27	15	1	48	9	160	42	13	1	76	17	459	94	307	62	739	157
	経済	6	0	4	0	77	28	1	0	16	6	105	31	17	2	27	6	182	56	15	2	75	16	545	118	326	71	698	147
	商	6	0	4	1	87	15	0	0	9	0	57	7	4	0	31	3	202	25	10	2	143	15	653	101	245	34	783	127
	社会	11	4	5	0	125	25	0	0	24	4	82	15	19	3	49	14	233	48	38	7	107	24	598	112	233	41	760	138
	政策	4	1	0	0	49	14	3	2	1	1	13	3	4	0	7	1	74	19	4	1	27	7	183	49	63	10	237	54
	外国語	3	0	1	0	65	15	2	2	4	0	34	4	6	0	23	9	137	18	18	2	54	8	261	52	88	16	304	60
	人間健康	1	0	2	1	92	19	0	0	0	0	30	6	12	3	34	3	90	8	11	1	25	2	189	31	116	13	276	25
	総合情報	11	2	1	0	99	12	1	1	9	3	42	10	22	3	23	4	159	31	13	4	59	11	555	106	185	36	436	66
	社会安全	2	0	3	2	35	13	1	0	2	0	19	9	7	4	8	4	48	14	3	0	22	8	232	63	86	20	199	59
	システム	2	1	0	0	66	24	6	6	15	11	108	35	17	5	39	13	278	89	19	12	16	8	525	158	163	63	623	175
	環境都市	8	4	1	1	59	22	1	0	6	5	46	22	8	1	28	16	261	98	10	4	18	3	329	113	111	36	381	135
	化学生命	4	0	1	1	67	26	3	2	9	2	76	34	6	3	36	19	236	105	20	8	22	9	379	122	142	39	435	146
	計	72	15	28	8	1,003	266	27	16	122	45	755	218	145	30	376	105	2,203	600	181	46	668	129	5,145	1,193	2,207	487	6,238	1,375

年度	学部	姫路		松江		岡山		広島		山口		徳島		高松		松山		高知		小倉		福岡		熊本		鹿児島		沖縄		計	
		志願者	合格者	志願者	合格者	志願者	合格者	志願者	合格者	志願者	合格者	志願者	合格者	志願者	合格者	志願者	合格者	志願者	合格者	志願者	合格者	志願者	合格者	志願者	合格者	志願者	合格者	志願者	合格者	志願者	合格者
2012年度	法	182	25	16	7	110	24	166	29	22	5	19	4	121	31	43	11	14	3	14	3	113	29	6	0	6	2	6	2	2,244	502
	文	292	47	25	1	175	34	232	44	19	4	29	6	149	34	77	14	23	3	22	3	108	20	4	0	4	1	0	0	3,520	660
	経済	185	33	16	1	156	31	143	33	17	2	22	8	149	34	46	12	17	2	6	1	123	24	0	0	6	4	5	1	2,766	619
	商	183	23	8	2	83	18	150	23	20	4	11	4	107	15	38	7	15	4	7	0	130	15	3	0	0	0	5	1	2,887	538
	社会	258	37	27	10	121	34	211	48	19	4	18	6	124	24	59	9	28	5	20	2	107	18	17	1	5	0	3	0	3,629	689
	政策	87	9	11	2	41	7	66	11	10	6	4	1	42	10	10	3	5	1	3	0	51	13	1	1	2	2	1	0	1,115	270
	外国語	122	11	7	1	51	6	84	8	7	1	7	2	71	10	35	8	2	0	11	1	54	6	0	0	6	1	2	1	1,529	218
	人間健康	60	7	13	0	47	6	41	17	7	1	11	1	60	6	15	0	5	1	5	0	40	10	0	0	1	0	0	0	1,126	186
	総合情報	136	17	12	4	53	11	101	27	11	1	9	1	69	16	19	3	14	2	11	1	85	17	5	1	5	3	0	0	1,946	365
	社会安全	64	10	4	2	20	6	45	9	2	0	4	1	46	3	7	1	3	0	3	0	31	6	0	0	1	1	2	1	818	141
	システム	285	83	9	4	98	39	207	62	10	5	9	2	97	28	50	20	9	4	12	5	108	33	3	1	6	3	3	1	2,815	968
	環境都市	110	36	3	2	65	29	131	44	5	4	5	0	54	10	17	9	3	3	7	1	73	30	3	1	1	0	1	1	1,422	586
	化学生命	113	35	9	4	87	36	143	60	9	4	7	2	62	22	29	7	3	1	14	7	74	19	4	3	4	1	0	0	1,840	667
	計	2,077	373	160	40	1,107	281	1,720	415	158	41	155	38	1,151	243	445	104	141	29	135	24	1,097	240	46	8	47	18	28	8	27,657	6,409
2013年度	法	199	39	17	6	134	41	193	37	10	1	18	5	113	31	28	7	24	7	19	3	154	27	4	0	3	0	1	1	2,545	534
	文	290	36	40	2	157	32	211	60	27	4	22	2	147	28	58	14	32	5	10	4	121	32	15	2	11	2	2	0	3,402	696
	経済	258	55	16	8	198	49	174	38	26	9	18	6	166	36	54	14	14	4	3	1	147	36	1	1	5	1	0	0	3,061	685
	商	209	40	6	2	129	25	157	24	28	2	16	5	108	11	48	7	20	1	7	1	139	17	2	1	3	2	11	2	3,266	612
	社会	264	47	30	8	134	23	228	35	12	1	23	11	143	26	66	6	29	3	7	1	135	34	9	2	9	1	9	1	3,540	656
	政策	148	24	7	3	55	3	83	13	5	0	11	2	69	6	20	1	11	1	6	3	72	11	0	0	2	0	1	0	1,623	244
	外国語	116	14	12	3	47	7	122	18	17	2	13	2	53	14	36	4	6	0	14	1	66	16	1	0	10	3	1	0	1,543	203
	人間健康	93	16	9	1	72	6	61	7	1	0	9	1	58	5	14	0	8	0	3	0	43	9	1	0	2	0	0	0	1,286	146
	総合情報	170	24	10	2	78	21	85	16	15	1	5	0	48	12	32	6	8	2	8	0	80	16	5	0	4	0	1	0	2,071	367
	社会安全	90	13	2	1	37	14	40	14	2	0	2	0	28	5	8	2	7	1	3	2	20	4	1	1	0	0	0	0	801	181
	システム	367	100	10	4	186	59	204	71	12	3	17	4	104	27	40	2	22	9	10	8	140	33	10	6	3	2	0	0	3,227	968
	環境都市	151	44	6	3	93	36	121	42	6	2	6	3	67	13	25	5	12	2	13	2	91	23	3	3	4	2	0	0	1,742	542
	化学生命	168	55	12	1	94	31	143	49	11	3	9	4	91	24	22	4	15	2	7	2	114	29	13	6	3	1	0	0	2,172	693
	計	2,523	507	177	44	1,414	347	1,822	424	172	28	169	45	1,195	238	451	72	208	37	110	28	1,322	287	65	22	59	14	26	4	30,279	6,527
2014年度	法	193	44	11	5	117	42	150	48	7	0	11	4	115	33	35	9	16	4	6	0	103	32	3	2	3	0			1,862	531
	文	252	63	32	11	125	35	173	53	20	2	15	3	126	16	58	12	23	5	11	2	130	28	12	3	3	2			3,037	691
	経済	240	54	20	4	208	55	163	31	19	3	22	2	147	35	62	16	19	2	8	1	115	25	7	1	5	0			3,129	712
	商	276	28	15	2	110	20	168	27	23	3	20	1	137	21	42	10	15	3	14	2	108	21	3	1	4	0			3,169	469
	社会	250	50	28	5	103	18	193	38	29	8	19	2	159	25	70	16	18	2	19	5	130	35	4	2	13	5			3,319	646
	政策	107	15	4	0	31	5	50	8	8	3	5	2	60	14	15	4	7	4	1	0	20	3	0	0	1	0			978	220
	外国語	100	12	10	3	57	15	112	15	7	0	16	1	54	2	19	7	5	1	10	2	30	8	1	0	1	1			1,422	253
	人間健康	136	20	10	1	46	6	68	7	8	1	10	2	77	6	29	5	7	1	6	0	51	13	4	0	1	0			1,331	174
	総合情報	177	18	10	4	75	12	118	21	16	4	7	1	67	15	24	1	7	1	8	2	85	14	9	3	12	0			2,230	385
	社会安全	95	29	6	2	33	6	55	16	8	3	3	2	25	5	21	7	2	2	2	0	14	4	1	0	3	2			935	274
	システム	328	79	16	9	141	44	217	74	13	3	20	2	102	41	44	10	17	4	12	5	143	37	13	5	5	1			2,948	914
	環境都市	157	56	5	0	87	31	131	39	6	2	11	6	92	28	21	9	6	0	3	1	131	52	5	4	3	2			1,925	690
	化学生命	151	43	6	3	122	43	166	53	10	1	14	3	87	26	31	12	15	4	8	6	132	35	6	2	3	2			2,187	749
	計	2,462	511	173	49	1,255	332	1,764	430	174	33	173	31	1,248	267	471	118	157	33	108	26	1,192	307	68	23	57	15			28,472	6,708

検索

（ウ） 男女別の状況（2012年度～2014年度）（082113）

学部	年度		志願者		合格者		合格率	
			男 性	女 性	男 性	女 性	男性	女性
法	2012	学部計	4,220 (68.2)	1,965 (31.8)	1,057 (67.5)	508 (32.5)	25.0	25.9
	2013	学部計	4,798 (66.5)	2,417 (33.5)	1,018 (64.8)	552 (35.2)	21.2	22.8
	2014	学部計	3,940 (66.7)	1,965 (33.3)	1,127 (65.5)	594 (34.5)	28.6	30.2
文	2012	学部計	4,550 (42.4)	6,187 (57.6)	786 (38.0)	1,281 (62.0)	17.3	20.7
	2013	学部計	4,189 (39.8)	6,326 (60.2)	843 (39.0)	1,320 (61.0)	20.1	20.9
	2014	学部計	4,082 (40.5)	5,991 (59.5)	949 (42.0)	1,313 (58.0)	23.2	21.9
経済	2012	学部計	5,986 (78.2)	1,667 (21.8)	1,330 (79.1)	351 (20.9)	22.2	21.1
	2013	学部計	6,333 (76.9)	1,899 (23.1)	1,285 (78.9)	343 (21.1)	20.3	18.1
	2014	学部計	6,567 (78.2)	1,830 (21.8)	1,455 (79.1)	385 (20.9)	22.2	21.0
商	2012	学部計	5,721 (67.4)	2,762 (32.6)	980 (67.8)	465 (32.2)	17.1	16.8
	2013	学部計	6,089 (64.0)	3,425 (36.0)	991 (64.1)	555 (35.9)	16.3	16.2
	2014	学部計	6,120 (64.4)	3,376 (35.6)	935 (67.7)	446 (32.3)	15.3	13.2
社会	2012	学部計	5,073 (48.2)	5,462 (51.8)	926 (46.0)	1,089 (54.0)	18.3	19.9
	2013	学部計	4,700 (45.6)	5,614 (54.4)	892 (45.4)	1,074 (54.6)	19.0	19.1
	2014	学部計	4,549 (46.1)	5,315 (53.9)	905 (46.5)	1,041 (53.5)	19.9	19.6
政策創造	2012	学部計	2,160 (60.1)	1,433 (39.9)	525 (60.3)	345 (39.7)	24.3	24.1
	2013	学部計	3,087 (58.1)	2,227 (41.9)	469 (55.7)	373 (44.3)	15.2	16.7
	2014	学部計	2,093 (59.6)	1,421 (40.4)	511 (59.9)	342 (40.1)	24.4	24.1
外国語	2012	学部計	1,546 (38.0)	2,523 (62.0)	196 (36.4)	342 (63.6)	12.7	13.6
	2013	学部計	1,491 (37.3)	2,502 (62.7)	218 (39.1)	339 (60.9)	14.6	13.5
	2014	学部計	1,539 (36.7)	2,651 (63.3)	202 (33.6)	400 (66.4)	13.1	15.1
人間健康	2012	学部計	2,248 (64.9)	1,215 (35.1)	408 (61.0)	261 (39.0)	18.1	21.5
	2013	学部計	2,400 (61.9)	1,477 (38.1)	279 (59.7)	188 (40.3)	11.6	12.7
	2014	学部計	2,559 (63.7)	1,461 (36.3)	316 (64.4)	175 (35.6)	12.3	12.0
総合情報	2012	学部計	3,922 (71.9)	1,530 (28.1)	621 (67.1)	304 (32.9)	15.8	19.9
	2013	学部計	4,067 (70.1)	1,732 (29.9)	628 (66.0)	323 (34.0)	15.4	18.6
	2014	学部計	4,447 (71.4)	1,785 (28.6)	689 (69.3)	305 (30.7)	15.5	17.1
社会安全	2012	学部計	1,915 (73.2)	702 (26.8)	330 (71.0)	135 (29.0)	17.2	19.2
	2013	学部計	1,721 (69.4)	758 (30.6)	333 (68.7)	152 (31.3)	19.3	20.1
	2014	学部計	1,892 (71.2)	765 (28.8)	459 (68.1)	215 (31.9)	24.3	28.1
システム	2012	学部計	7,431 (93.9)	484 (6.1)	2,322 (93.5)	162 (6.5)	31.2	33.5
	2013	学部計	8,402 (94.0)	532 (6.0)	2,293 (93.7)	155 (6.3)	27.3	29.1
	2014	学部計	8,155 (93.4)	580 (6.6)	2,525 (94.7)	140 (5.3)	31.0	24.1
環境都市	2012	学部計	3,374 (82.1)	738 (17.9)	1,242 (80.1)	308 (19.9)	36.8	41.7
	2013	学部計	3,883 (81.6)	877 (18.4)	1,039 (79.4)	269 (20.6)	26.8	30.7
	2014	学部計	4,138 (79.7)	1,053 (20.3)	1,308 (79.6)	335 (20.4)	31.6	31.8
化学生命	2012	学部計	3,480 (67.4)	1,686 (32.6)	1,246 (70.0)	533 (30.0)	35.8	31.6
	2013	学部計	3,903 (67.2)	1,904 (32.8)	1,139 (68.5)	523 (31.5)	29.2	27.5
	2014	学部計	3,958 (66.3)	2,016 (33.7)	1,339 (69.2)	595 (30.8)	33.8	29.5
全学部計	**2012**	**計**	**51,626 (64.5)**	**28,354 (35.5)**	**11,969 (66.3)**	**6,084 (33.7)**	**23.2**	**21.5**
	2013	**計**	**55,063 (63.5)**	**31,690 (36.5)**	**11,427 (65.0)**	**6,166 (35.0)**	**20.8**	**19.5**
	2014	**計**	**54,039 (64.1)**	**30,209 (35.9)**	**12,720 (66.9)**	**6,286 (33.1)**	**23.5**	**20.8**

検索

（エ） 現役生と卒業生・検定（2014年度）（082114）

区分	学部	現役生						卒業生						卒認			その他		
		人数			構成比			人数			構成比			人数			人数		
		男	女	計	男	女	計	男	女	計	男	女	計	男	女	計	男	女	計
志願者	法	2,775	1,564	4,339	47.5	26.8	74.2	1,121	384	1,505	19.2	6.6	25.8	43	11	54	1	6	7
	文	3,073	5,253	8,326	30.7	52.5	83.2	975	703	1,678	9.7	7.0	16.8	34	34	68	0	1	1
	経済	4,869	1,595	6,464	58.4	19.1	77.5	1,651	228	1,879	19.8	2.7	22.5	44	7	51	3	0	3
	商	4,850	3,061	7,911	51.4	32.4	83.8	1,228	299	1,527	13.0	3.2	16.2	41	11	52	1	5	6
	社会	3,509	4,753	8,262	35.9	48.6	84.6	990	519	1,509	10.1	5.3	15.4	40	40	80	10	3	13
	政策	1,569	1,219	2,788	45.0	35.0	80.0	502	197	699	14.4	5.6	20.0	22	4	26	0	1	1
	外国語	1,232	2,389	3,621	29.7	57.7	87.4	289	233	522	7.0	5.6	12.6	15	18	33	3	11	14
	人間健康	1,958	1,314	3,272	48.8	32.8	81.6	595	143	738	14.8	3.6	18.4	5	3	8	1	1	2
	総合情報	3,221	1,406	4,627	52.1	22.8	74.9	1,182	371	1,553	19.1	6.0	25.1	43	3	46	1	5	6
	社会安全	1,299	632	1,931	49.2	23.9	73.1	581	129	710	22.0	4.9	26.9	12	3	15	0	1	1
	システム	5,279	390	5,669	60.7	4.5	65.2	2,835	187	3,022	32.6	2.2	34.8	40	3	43	1	0	1
	環境都市	2,704	766	3,470	52.3	14.8	67.2	1,419	277	1,696	27.5	5.4	32.8	13	10	23	2	0	2
	化学生命	2,293	1,441	3,734	38.5	24.2	62.7	1,654	572	2,226	27.8	9.6	37.3	11	2	13	0	1	1
	合計	**38,631**	**25,783**	**64,414**	**46.2**	**30.8**	**77.0**	**15,022**	**4,242**	**19,264**	**18.0**	**5.1**	**23.0**	**363**	**149**	**512**	**23**	**35**	**58**
合格者	法	743	458	1,201	43.7	26.9	70.6	369	132	501	21.7	7.8	29.4	15	2	17	0	2	2
	文	670	1,119	1,789	29.8	49.8	79.6	269	189	458	12.0	8.4	20.4	10	5	15	0	0	0
	経済	1,019	330	1,349	55.7	18.0	73.8	430	50	480	23.5	2.7	26.2	5	5	10	1	0	1
	商	743	394	1,137	53.9	28.6	82.5	191	50	241	13.9	3.6	17.5	1	2	3	0	0	0
	社会	677	881	1,558	35.0	45.6	80.6	222	153	375	11.5	7.9	19.4	3	6	9	3	1	4
	政策	391	285	676	46.1	33.6	79.7	116	56	172	13.7	6.6	20.3	4	1	5	0	0	0
	外国語	161	360	521	27.0	60.4	87.4	39	36	75	6.5	6.0	12.6	1	4	5	1	0	1
	人間健康	220	149	369	45.0	30.5	75.5	95	25	120	19.4	5.1	24.5	0	1	1	1	0	1
	総合情報	487	229	716	49.3	23.2	72.5	196	75	271	19.9	7.6	27.5	6	1	7	0	0	0
	社会安全	312	168	480	46.4	25.0	71.3	146	47	193	21.7	7.0	28.7	1	0	1	0	0	0
	システム	1,373	87	1,460	51.7	3.3	55.0	1,142	53	1,195	43.0	2.0	45.0	10	0	10	0	0	0
	環境都市	743	224	967	45.4	13.7	59.1	562	106	668	34.4	6.5	40.9	3	5	8	0	0	0
	化学生命	639	363	1,002	33.1	18.8	51.9	696	232	928	36.1	12.0	48.1	4	0	4	0	0	0
	合計	**8,178**	**5,047**	**13,225**	**43.3**	**26.7**	**70.0**	**4,473**	**1,204**	**5,677**	**23.7**	**6.4**	**30.0**	**63**	**32**	**95**	**6**	**3**	**9**
入学者	法	205	101	306	50.9	25.1	75.9	80	17	97	19.9	4.2	24.1	6	0	6	0	0	0
	文	167	281	448	32.1	53.9	86.0	46	27	73	8.8	5.2	14.0	2	1	3	0	0	0
	経済	241	77	318	57.4	18.3	75.7	93	9	102	22.1	2.1	24.3	1	1	2	1	0	1
	商	206	112	318	54.8	29.8	84.6	43	15	58	11.4	4.0	15.4	1	2	3	0	0	0
	社会	184	250	434	36.1	49.1	85.3	46	29	75	9.0	5.7	14.7	2	0	2	2	1	3
	政策	106	70	176	51.5	34.0	85.4	20	10	30	9.7	4.9	14.6	1	1	2	0	0	0
	外国語	39	77	116	31.2	61.6	92.8	4	5	9	3.2	4.0	7.2	0	1	1	1	0	1
	人間健康	64	43	107	49.2	33.1	82.3	17	6	23	13.1	4.6	17.7	0	0	0	0	0	0
	総合情報	150	63	213	54.0	22.7	76.6	42	23	65	15.1	8.3	23.4	4	0	4	0	0	0
	社会安全	110	52	162	55.0	26.0	81.0	33	5	38	16.5	2.5	19.0	0	0	0	0	0	0
	システム	236	11	247	61.8	2.9	64.7	125	10	135	32.7	2.6	35.3	2	0	2	0	0	0
	環境都市	143	41	184	50.7	14.5	65.2	86	12	98	30.5	4.3	34.8	0	0	0	0	0	0
	化学生命	93	49	142	40.3	21.2	61.5	70	19	89	30.3	8.2	38.5	0	0	0	0	0	0
	合計	**1,944**	**1,227**	**3,171**	**47.8**	**30.2**	**78.0**	**705**	**187**	**892**	**17.4**	**4.6**	**22.0**	**19**	**6**	**25**	**4**	**1**	**5**

（注） 構成比は、卒認・その他を除く。

検索

（オ） 都道府県別の状況（2014年度）（082115）

（全学部計）

都道府県		高等学校			志願者	合格者	合格率	入学者	定着率
		所在校数	出願校数	出願校率					
北海道		347	53	15.3	297	73	24.6	15	20.5
東北	青森	91	5	5.5	16	1	6.3	0	0.0
	岩手	94	5	5.3	6	5	83.3	1	20.0
	宮城	120	15	12.5	41	13	31.7	2	15.4
	秋田	69	9	13.0	17	3	17.6	1	33.3
	山形	77	8	10.4	27	11	40.7	2	18.2
	福島	123	12	9.8	35	17	48.6	4	23.5
関東	茨城	151	24	15.9	159	50	31.4	13	26.0
	栃木	93	16	17.2	45	14	31.1	4	28.6
	群馬	100	21	21.0	64	16	25.0	5	31.3
	埼玉	244	34	13.9	114	31	27.2	5	16.1
	千葉	227	48	21.1	181	40	22.1	12	30.0
	東京	493	106	21.5	347	90	25.9	16	17.8
	神奈川	289	66	22.8	196	48	24.5	10	20.8
	山梨	53	10	18.9	50	11	22.0	5	45.5
信越	長野	125	31	24.8	184	51	27.7	5	9.8
	新潟	132	26	19.7	111	52	46.8	8	15.4
北陸	富山	65	27	41.5	433	168	38.8	22	13.1
	石川	68	25	36.8	671	212	31.6	30	14.2
	福井	48	17	35.4	444	109	24.5	26	23.9
東海	岐阜	102	39	38.2	440	147	33.4	20	13.6
	静岡	160	57	35.6	581	170	29.3	29	17.1
	愛知	254	114	44.9	1,748	463	26.5	77	16.6
	三重	93	33	35.5	1,076	278	25.8	47	16.9
近畿	滋賀	76	35	46.1	2,537	559	22.0	125	22.4
	京都	115	77	67.0	5,301	1,138	21.5	213	18.7
	大阪	305	208	68.2	33,708	6,981	20.7	1,748	25.0
	兵庫	257	161	62.6	16,779	3,562	21.2	792	22.2
	奈良	65	39	60.0	6,269	1,566	25.0	340	21.7
	和歌山	59	23	39.0	2,046	447	21.8	98	21.9
中国	鳥取	41	15	36.6	393	87	22.1	11	12.6
	島根	59	21	35.6	289	79	27.3	14	17.7
	岡山	106	45	42.5	1,392	401	28.8	44	11.0
	広島	152	71	46.7	2,172	593	27.3	102	17.2
	山口	95	37	38.9	669	136	20.3	31	22.8
四国	徳島	47	18	38.3	594	129	21.7	16	12.4
	香川	54	25	46.3	1,102	265	24.0	42	15.8
	愛媛	78	30	38.5	871	233	26.8	30	12.9
	高知	55	13	23.6	427	91	21.3	16	17.6
九州	福岡	201	77	38.3	1,007	307	30.5	42	13.7
	佐賀	54	16	29.6	120	41	34.2	3	7.3
	長崎	90	18	20.0	88	25	28.4	4	16.0
	熊本	98	20	20.4	220	63	28.6	9	14.3
	大分	72	22	30.6	81	28	34.6	6	21.4
	宮崎	65	17	26.2	84	28	33.3	6	21.4
	鹿児島	109	29	26.6	162	43	26.5	6	14.0
	沖縄	81	16	19.8	84	27	32.1	6	22.2
卒　認		—	—	—	512	95	18.6	25	26.3
その他		—	—	—	58	9	15.5	5	55.6
合　計		**5,952**	**1,834**	**31**	**84,248**	**19,006**	**22.6**	**4,093**	**21.5**

※上記校数は、休校中を除いた数

検索

（カ） 併願者の状況（2012年度～2014年度）（082116）

（全学部計）

区分＼年度		2012年度		2013年度		2014年度	
		志願者	合格者	志願者	合格者	志願者	合格者
併願（延数）	２学部併願	15,460	4,739	16,612	4,597	16,386	4,919
	３学部併願	14,031	3,609	14,796	3,362	14,448	3,793
	４学部併願	12,588	2,407	13,776	2,363	13,096	2,583
	５学部併願	8,790	1,471	10,075	1,497	9,805	1,677
	６学部併願	7,590	1,068	7,896	1,045	7,728	1,161
	７学部併願以上	11,729	1,304	13,239	1,368	12,727	1,382
	計	**70,188**	**14,598**	**76,394**	**14,232**	**74,190**	**15,515**
併願者実数		20,002	8,152	21,608	8,092	21,042	8,569
単願者数		9,792	3,455	10,359	3,361	10,058	3,491
志願者実数（A）		29,794	11,607	31,967	11,453	31,100	12,060
志願者総数（B）		79,980	18,053	86,753	17,593	84,248	19,006
１人当りの併願学部（B）／（A）		2.684		2.713		2.708	

検索

（キ） 出身校別合格者数上位50校（2012年度～2014年度）（082117）

（全学部計）

順位	2012年度			2013年度			2014年度		
	高　校	合格者	志願者	高　校	合格者	志願者	高　校	合格者	志願者
1	郡山(奈良)	280	740	泉陽(大阪)	220	777	郡山(奈良)	253	837
2	畝傍(奈良)	233	590	清教学園(大阪)	200	665	生野(大阪)	243	570
3	奈良(奈良)	194	365	郡山(奈良)	189	662	岸和田(大阪)	230	607
4	清風(大阪)	184	870	畝傍(奈良)	185	571	畝傍(奈良)	215	530
5	富田林(大阪)	178	608	平城(奈良)	174	696	奈良(奈良)	203	399
6	寝屋川(大阪)	172	608	高津 (大阪)	172	480	泉陽(大阪)	200	694
7	泉陽(大阪)	171	560	生野(大阪)	170	480	寝屋川(大阪)	195	710
8	生野(大阪)	171	440	関西大倉(大阪)	167	816	高津 (大阪)	186	445
9	豊中(大阪)	165	336	京都成章(京都)	167	647	池田(大阪)	184	651
10	清教学園(大阪)	156	581	富田林(大阪)	163	781	清教学園(大阪)	177	623
11	岸和田(大阪)	156	395	岸和田(大阪)	157	596	京都成章(京都)	174	721
12	池田(大阪)	151	530	奈良(奈良)	137	338	富田林(大阪)	171	650
13	高津 (大阪)	151	403	四條畷(大阪)	133	408	三国丘(大阪)	170	332
14	平城(奈良)	147	587	八尾(大阪)	129	700	桃山学院(大阪)	159	816
15	関西大倉(大阪)	134	628	池田(大阪)	128	716	平城(奈良)	158	565
16	清水谷(大阪)	125	549	三国丘(大阪)	125	261	関西大倉(大阪)	150	857
17	四條畷(大阪)	124	296	桃山学院(大阪)	124	697	大手前 (大阪)	149	309
18	八尾(大阪)	123	593	天王寺(大阪)	123	254	清風(大阪)	140	881
19	鳳(大阪)	120	466	清風(大阪)	119	823	西宮 (市立) (兵庫)	136	355
20	高田(奈良)	116	598	箕面(大阪)	115	617	四條畷(大阪)	132	351
21	桃山学院(大阪)	112	580	寝屋川(大阪)	114	554	八尾(大阪)	128	633
22	三国丘(大阪)	109	199	金光八尾(大阪)	113	438	天王寺(大阪)	126	209
23	西宮 (市立) (兵庫)	108	427	豊中(大阪)	111	347	豊中(大阪)	124	349
24	京都成章(京都)	108	360	大手前 (大阪)	111	244	清水谷(大阪)	120	625
25	近畿大学附属(大阪)	100	388	市岡(大阪)	109	426	明星(大阪)	119	396
26	三島(大阪)	99	461	牧野(大阪)	108	552	御影(兵庫)	115	482
27	北摂三田(兵庫)	98	292	三島(大阪)	106	546	尼崎稲園(兵庫)	115	391
28	金光八尾(大阪)	96	364	近畿大学附属(大阪)	105	507	加古川西 (兵庫)	109	364
29	桜塚 (大阪)	93	520	鳳(大阪)	105	470	星陵(兵庫)	108	342
30	牧野(大阪)	93	409	西宮 (市立) (兵庫)	102	390	近畿大学附属(大阪)	107	506
31	箕面(大阪)	92	548	明星(大阪)	101	372	高田(奈良)	103	556
32	明星 (大阪)	92	376	北摂三田(兵庫)	101	325	北摂三田(兵庫)	103	347
33	開明(大阪)	91	282	清水谷(大阪)	99	578	宝塚北(兵庫)	102	336
34	大手前 (大阪)	91	174	川西緑台(兵庫)	98	382	川西緑台(兵庫)	101	394
35	尼崎稲園(兵庫)	88	284	西宮東(兵庫)	97	402	東 (大阪)	100	434
36	春日丘(大阪)	86	270	御影(兵庫)	96	582	春日丘(大阪)	100	422
37	一条 (奈良)	85	426	星陵(兵庫)	95	323	大阪桐蔭(大阪)	100	419
38	加古川西 (兵庫)	85	293	清風南海(大阪)	95	259	牧野(大阪)	99	520
39	須磨学園(兵庫)	85	279	兵庫(兵庫)	92	259	西宮東(兵庫)	99	353
40	北須磨(兵庫)	84	311	加古川西 (兵庫)	91	355	鳳(大阪)	98	445
41	石山 (滋賀)	83	289	和泉(大阪)	89	645	北千里(大阪)	96	570
42	和泉(大阪)	82	676	尼崎稲園(兵庫)	89	309	東大津 (滋賀)	94	440
43	川西緑台(兵庫)	81	281	四天王寺(大阪)	89	251	明石北(兵庫)	94	327
44	市岡(大阪)	80	393	伊丹 (県立) (兵庫)	88	359	千里(大阪)	94	303
45	南陽(京都)	80	374	姫路(兵庫)	88	297	三島(大阪)	90	542
46	住吉(大阪)	80	362	高田(奈良)	85	537	住吉(大阪)	89	372
47	初芝富田林(大阪)	80	358	明石北(兵庫)	85	345	加古川東 (兵庫)	86	244
48	御影(兵庫)	80	341	宝塚北(兵庫)	84	342	金光八尾(大阪)	85	426
49	四天王寺(大阪)	80	219	葺合(兵庫)	84	318	清風南海(大阪)	82	234
50	星陵(兵庫)	79	217	神戸(兵庫)	82	173	近畿大学附属和歌山(和歌山)	80	246

検索

ウ　編転入・出及び休退学者

（ア） 編・転入学試験の状況（2014年度）（082121）

a　編入学

出身学部等＼入学学部		志願者												合格者											
		法	文	経済	商	社会	政策	総情	社安	シス	環境	化学	計	法	文	経済	商	社会	政策	総情	社安	シス	環境	化学	計
学内	法		1										1												0
	文										1		1										1		1
	経済												0												0
	商												0												0
	社会		1										1												0
	政策												0												0
	外国												0												0
	人間												0												0
	総情												0												0
	社安												0												0
	シス												0												0
	環境												0												0
	化学												0												0
	工												0												0
	学内計	0	2	0	0	0	0	0	0	0	1	0	3	0	0	0	0	0	0	0	0	0	1	0	1
学外	大学		1	2									3		1	1									2
	短大	4	10	10	7	4		15					50	2	1	3	4			11					21
	高専			2				3		1	1		7			1				1		1	1		4
	専修学校		12	5	3	6		1				1	28		3	2	1	2							8
	学外計	4	23	19	10	10		19	0	1	1	1	88	2	5	7	5	2		12	0	1	1	0	35
合計		4	25	19	10	10	0	19	0	1	2	1	91	2	5	7	5	2	0	12	0	1	2	0	36

出身学部等＼入学学部		入学者											
		法	文	経済	商	社会	政策	総情	社安	シス	環境	化学	計
学内	法												0
	文										1		1
	経済												0
	商												0
	社会												0
	政策												0
	外国												0
	人間												0
	総情												0
	社安												0
	シス												0
	環境												0
	化学												0
	工												0
	学内計	0	0	0	0	0	0	0	0	0	1	0	1
学外	大学		1										1
	短大	1	1	2	3			10					17
	高専							1			1	1	3
	専修学校		3	2		2							7
	学外計	1	5	4	3	2		11	0	1	1	0	28
合計		1	5	4	3	2	0	11	0	1	2	0	29

※1　法・文学部　社会人（３年次）編入学試験を含む。
※2　総合情報学部　推薦編入学試験を含む。

b　転入学

出身学部等＼入学学部		志願者												合格者											
		法	文	経済	商	社会	政策	総情	社安	シス	環境	化学	計	法	文	経済	商	社会	政策	総情	社安	シス	環境	化学	計
学内	法							1					1							1					1
	文												0												0
	経済												0												0
	商												0												0
	社会		1			1		1					3		1					1					2
	政策												0												0
	外国		1				1						2		1				1						2
	人間												0												0
	総情		1								1		2												0
	社安												0												0
	シス		1					1					2												0
	環境			1		1						1	3			1									1
	化学		2										2												0
	工												0												0
	学内計	0	6	1	0	2	1	3	0	0	1	1	15	0	2	1	0	0	1	2	0	0	0	0	6
学外	大学	8	12	17	2	7		2	0	5	1	0	54	4	3	2	0	4		1	0	4	0	0	18
合計		8	18	18	2	9	1	5	0	5	2	1	69	4	5	3	0	4	1	3	0	4	0	0	24

出身学部等＼入学学部		入学者											
		法	文	経済	商	社会	政策	総情	社安	シス	環境	化学	計
学内	法							1					1
	文												0
	経済												0
	商												0
	社会		1					1					2
	政策												0
	外国		1				1						2
	人間												0
	総情												0
	社安												0
	シス												0
	環境			1									1
	化学												0
	工												0
	学内計	0	2	1	0	0	1	2	0	0	0	0	6
学外	大学	1	2	1	0	3		1	0	2	0	0	10
合計		1	4	2	0	3	1	3	0	2	0	0	16

検索

(2) 大学院

ア 入学試験の状況（５カ年）（082201）

（大学基礎データ 表３）

研究科名	専攻名	入試の種類		2010年度	2011年度	2012年度	2013年度	2014年度	入学者の課程計に対する割合(%)	入学者の研究科計に対する割合(%)
法学研究科	法学・政治学専攻（博士前期）	一般入試	志願者	19	9	7	9	12		
			合格者	6	2	2	3	3		
			入学者(A)	6	2	2	3	3		
			入学定員(B)	0	0	0	0	0		
			A/B	-	-	-	-	-		
		留学生入試	志願者	3	4	2	5	8		
			合格者	2	0	0	1	4		
			入学者(A)	2	0	0	0	4		
			入学定員(B)	0	0	0	0	0		
			A/B	-	-	-	-	-		
		社会人入試	志願者	23	8	8	18	14		
			合格者	19	8	8	14	13		
			入学者(A)	14	7	6	10	11		
			入学定員(B)	0	0	0	0	0		
			A/B	-	-	-	-	-		
		学内進学試験	志願者	3	22	17	5	10		
			合格者	3	19	14	4	10		
			入学者(A)	3	14	13	4	7		
			入学定員(B)	0	0	0	0	0		
			A/B	-	-	-	-	-		
		課程計	志願者	48	43	34	37	44		
			合格者	30	29	24	22	30		
			入学者(A)	25	23	21	17	25		
			入学定員(B)	60	50	50	50	50		
			A/B	0.42	0.46	0.42	0.34	0.50		
	法学・政治学専攻（博士後期）	一般入試	志願者	6	2	6	3	6		
			合格者	3	0	5	2	4		
			入学者(A)	3	0	5	2	3		
			入学定員(B)	0	0	0	0	0		
			A/B	-	-	-	-	-		
		留学生入試	志願者	0	1	0	0	0		
			合格者	0	1	0	0	0		
			入学者(A)	0	1	0	0	0		
			入学定員(B)	0	0	0	0	0		
			A/B	-	-	-	-	-		
		社会人入試	志願者	0	0	0	0	0		
			合格者	0	0	0	0	0		
			入学者(A)	0	0	0	0	0		
			入学定員(B)	0	0	0	0	0		
			A/B	-	-	-	-	-		
		課程計	志願者	6	3	6	3	6		
			合格者	3	1	5	2	4		
			入学者(A)	3	1	5	2	3		
			入学定員(B)	10	10	10	10	10		
			A/B	0.30	0.10	0.50	0.20	0.30		
	専攻計		**志願者**	**54**	**46**	**40**	**40**	**50**		
			合格者	**33**	**30**	**29**	**24**	**34**		
			入学者(A)	**28**	**24**	**26**	**19**	**28**		
			入学定員(B)	**70**	**60**	**60**	**60**	**60**		
			A/B	**0.40**	**0.40**	**0.43**	**0.32**	**0.47**		
研究科合計			**志願者**	**54**	**46**	**40**	**40**	**50**		
			合格者	**33**	**30**	**29**	**24**	**34**		
			入学者(A)	**28**	**24**	**26**	**19**	**28**		
			入学定員(B)	**70**	**60**	**60**	**60**	**60**		
			A/B	**0.40**	**0.40**	**0.43**	**0.32**	**0.47**		
文学研究科	総合人文学専攻（博士前期）	一般入試	志願者	48	39	49	17	21		
			合格者	35	25	28	12	12		
			入学者(A)	31	22	27	11	11		
			入学定員(B)	0	0	0	0	0		
			A/B	-	-	-	-	-		
		留学生入試	志願者	15	23	23	19	21		
			合格者	8	15	12	14	13		
			入学者(A)	8	14	12	13	12		
			入学定員(B)	0	0	0	0	0		
			A/B	-	-	-	-	-		
		社会人入試	志願者	14	8	7	5	8		
			合格者	12	5	3	2	7		
			入学者(A)	12	5	3	2	6		
			入学定員(B)	0	0	0	0	0		
			A/B	-	-	-	-	-		
		学内進学試験	志願者	41	45	25	31	39		
			合格者	38	44	24	31	37		
			入学者(A)	27	30	20	28	32		
			入学定員(B)	0	0	0	0	0		
			A/B	-	-	-	-	-		
		飛び級入試	志願者	2	1	0	0	0		
			合格者	2	1	0	0	0		
			入学者(A)	2	1	0	0	0		
			入学定員(B)	0	0	0	0	0		
			A/B	-	-	-	-	-		
		現職教員1年制入試	志願者	0	1	0	0	0		
			合格者	0	1	0	0	0		
			入学者(A)	0	0	0	0	0		
			入学定員(B)	0	0	0	0	0		
			A/B	-	-	-	-	-		
		課程計	志願者	120	117	104	72	89		
			合格者	95	91	67	59	69		
			入学者(A)	80	72	62	54	61		
			入学定員(B)	96	96	96	96	96		
			A/B	0.83	0.75	0.65	0.56	0.64		
	総合人文学専攻（博士後期）	一般入試	志願者	17	10	9	9	5		
			合格者	17	9	8	8	5		
			入学者(A)	14	7	8	8	5		
			入学定員(B)	0	0	0	0	0		
			A/B	-	-	-	-	-		
		留学生入試	志願者	6	0	5	2	2		
			合格者	6	0	4	1	2		
			入学者(A)	6	0	4	1	2		
			入学定員(B)	0	0	0	0	0		
			A/B	-	-	-	-	-		
		社会人入試	志願者	7	5	5	1	3		
			合格者	6	4	5	1	2		
			入学者(A)	6	3	5	1	2		
			入学定員(B)	0	0	0	0	0		
			A/B	-	-	-	-	-		
		課程計	志願者	30	15	19	12	10		
			合格者	29	13	17	10	9		
			入学者(A)	26	10	17	10	9		
			入学定員(B)	19	19	19	19	19		
			A/B	1.37	0.53	0.89	0.53	0.47		
	専攻計		**志願者**	**150**	**132**	**123**	**84**	**99**		
			合格者	**124**	**104**	**84**	**69**	**78**		
			入学者(A)	**106**	**82**	**79**	**64**	**70**		
			入学定員(B)	**115**	**115**	**115**	**115**	**115**		
			A/B	**0.92**	**0.71**	**0.69**	**0.56**	**0.61**		

検索

研究科名	専攻名	入試の種類		2010年度	2011年度	2012年度	2013年度	2014年度	入学者の課程計に対する割合(%)	入学者の研究科計に対する割合(%)
文学研究科	文化交渉学専攻（博士前期）	一般入試	志願者	2	-	-	-	-		
			合格者	2	-	-	-	-		
			入学者(A)	1	-	-	-	-		
			入学定員(B)	0	-	-	-	-		
			A/B	-	-	-	-	-		
		留学生入試	志願者	6	-	-	-	-		
			合格者	4	-	-	-	-		
			入学者(A)	4	-	-	-	-		
			入学定員(B)	0	-	-	-	-		
			A/B	-	-	-	-	-		
		社会人入試	志願者	1	-	-	-	-		
			合格者	0	-	-	-	-		
			入学者(A)	0	-	-	-	-		
			入学定員(B)	0	-	-	-	-		
			A/B	-	-	-	-	-		
		学内進学試験	志願者	5	-	-	-	-		
			合格者	5	-	-	-	-		
			入学者(A)	3	-	-	-	-		
			入学定員(B)	0	-	-	-	-		
			A/B	-	-	-	-	-		
		飛び級入試	志願者	0	-	-	-	-		
			合格者	0	-	-	-	-		
			入学者(A)	0	-	-	-	-		
			入学定員(B)	0	-	-	-	-		
			A/B	-	-	-	-	-		
		現職教員1年制入試	志願者	0	-	-	-	-		
			合格者	0	-	-	-	-		
			入学者(A)	0	-	-	-	-		
			入学定員(B)	0	-	-	-	-		
			A/B	-	-	-	-	-		
		課程計	志願者	14	-	-	-	-		
			合格者	11	-	-	-	-		
			入学者(A)	8	-	-	-	-		
			入学定員(B)	12	-	-	-	-		
			A/B	0.67	-	-	-	-		
	文化交渉学専攻（博士後期）	一般入試	志願者	0	-	-	-	-		
			合格者	0	-	-	-	-		
			入学者(A)	0	-	-	-	-		
			入学定員(B)	0	-	-	-	-		
			A/B	-	-	-	-	-		
		留学生入試	志願者	6	-	-	-	-		
			合格者	5	-	-	-	-		
			入学者(A)	5	-	-	-	-		
			入学定員(B)	0	-	-	-	-		
			A/B	-	-	-	-	-		
		社会人入試	志願者	1	-	-	-	-		
			合格者	1	-	-	-	-		
			入学者(A)	1	-	-	-	-		
			入学定員(B)	0	-	-	-	-		
			A/B	-	-	-	-	-		
		課程計	志願者	7	-	-	-	-		
			合格者	6	-	-	-	-		
			入学者(A)	6	-	-	-	-		
			入学定員(B)	6	-	-	-	-		
			A/B	1.00	-	-	-	-		
	専攻計		**志願者**	21	-	-	-	-		
			合格者	17	-	-	-	-		
			入学者(A)	14	-	-	-	-		
			入学定員(B)	18	-	-	-	-		
			A/B	0.78	-	-	-	-		
研究科合計			**志願者**	171	132	123	84	99		
			合格者	141	104	84	69	78		
			入学者(A)	120	82	79	64	70		
			入学定員(B)	133	115	115	115	115		
			A/B	0.90	0.71	0.69	0.56	0.61		
文学研究科 秋学期	総合人文学専攻（博士前期）	一般入試	志願者	1	2	1	0			
			合格者	0	1	1	0			
			入学者(A)	0	1	1	0			
			入学定員(B)	0	0	0	0			
			A/B	-	-	-	-			
		留学生入試	志願者	7	3	9	5			
			合格者	7	2	5	3			
			入学者(A)	6	2	5	3			
			入学定員(B)	0	0	0	0			
			A/B	-	-	-	-			
		社会人入試	志願者	1	1	1	0			
			合格者	1	0	1	0			
			入学者(A)	1	0	1	0			
			入学定員(B)	0	0	0	0			
			A/B	-	-	-	-			
		課程計	志願者	9	6	11	5			
			合格者	8	3	7	3			
			入学者(A)	7	3	7	3			
			入学定員(B)	0	0	0	0			
			A/B	-	-	-	-			
	総合人文学専攻（博士後期）	一般入試	志願者	0	0	1	0			
			合格者	0	0	1	0			
			入学者(A)	0	0	1	0			
			入学定員(B)	0	0	0	0			
			A/B	-	-	-	-			
		留学生入試	志願者	2	0	0	0			
			合格者	2	0	0	0			
			入学者(A)	2	0	0	0			
			入学定員(B)	0	0	0	0			
			A/B	-	-	-	-			
		社会人入試	志願者	1	0	3	1			
			合格者	1	0	2	1			
			入学者(A)	1	0	2	1			
			入学定員(B)	0	0	0	0			
			A/B	-	-	-	-			
		課程計	志願者	3	0	4	1			
			合格者	3	0	3	1			
			入学者(A)	3	0	3	1			
			入学定員(B)	0	0	0	0			
			A/B	-	-	-	-			
	専攻計		**志願者**	12	15	15	6			
			合格者	11	10	10	4			
			入学者(A)	10	10	10	4			
			入学定員(B)	0	0	0	0			
			A/B	-	-	-	-			

検索

研究科名	専攻名	入試の種類		2010年度	2011年度	2012年度	2013年度	2014年度	入学者の課程計に対する割合(%)	入学者の研究科計に対する割合(%)
文学研究科 秋学期	文化交渉学専攻（博士前期）	一般入試	志願者	0	－	－	－	－		
			合格者	0	－	－	－	－		
			入学者(A)	0	－	－	－	－		
			入学定員(B)	0	－	－	－	－		
			A/B	－	－	－	－	－		
		留学生入試	志願者	3	－	－	－	－		
			合格者	3	－	－	－	－		
			入学者(A)	3	－	－	－	－		
			入学定員(B)	0	－	－	－	－		
			A/B	－	－	－	－	－		
		社会人入試	志願者	0	－	－	－	－		
			合格者	0	－	－	－	－		
			入学者(A)	0	－	－	－	－		
			入学定員(B)	0	－	－	－	－		
			A/B	－	－	－	－	－		
		課程計	志願者	3	－	－	－	－		
			合格者	3	－	－	－	－		
			入学者(A)	3	－	－	－	－		
			入学定員(B)	0	－	－	－	－		
			A/B	－	－	－	－	－		
	文化交渉学専攻（博士後期）	一般入試	志願者	0	－	－	－	－		
			合格者	0	－	－	－	－		
			入学者(A)	0	－	－	－	－		
			入学定員(B)	0	－	－	－	－		
			A/B	－	－	－	－	－		
		留学生入試	志願者	3	－	－	－	－		
			合格者	3	－	－	－	－		
			入学者(A)	3	－	－	－	－		
			入学定員(B)	0	－	－	－	－		
			A/B	－	－	－	－	－		
		社会人入試	志願者	1	－	－	－	－		
			合格者	1	－	－	－	－		
			入学者(A)	1	－	－	－	－		
			入学定員(B)	0	－	－	－	－		
			A/B	－	－	－	－	－		
		課程計	志願者	4	－	－	－	－		
			合格者	4	－	－	－	－		
			入学者(A)	4	－	－	－	－		
			入学定員(B)	0	－	－	－	－		
			A/B	－	－	－	－	－		
	専攻計		志願者	7	－	－	－	－		
			合格者	7	－	－	－	－		
			入学者(A)	7	－	－	－	－		
			入学定員(B)	0	－	－	－	－		
			A/B	－	－	－	－	－		
研究科（秋学期入学）合計			志願者	19	6	15	6			
			合格者	18	3	10	4			
			入学者(A)	17	3	10	4			
			入学定員(B)	0	0	0	0			
			A/B	－	－	－	－			
研究科（春･秋学期入学）合計			志願者	190	138	138	90	99		
			合格者	159	107	94	73	78		
			入学者(A)	137	85	89	68	70		
			入学定員(B)	133	115	115	115	115		
			A/B	1.03	0.74	0.77	0.59	0.61		
経済学研究科	経済学専攻（博士前期）	一般入試	志願者	16	14	2	3	3		
			合格者	6	8	1	2	2		
			入学者(A)	4	7	1	2	1		
			入学定員(B)	0	0	0	0	0		
			A/B	－	－	－	－	－		
		留学生入試	志願者	16	23	20	25	18		
			合格者	8	12	13	15	6		
			入学者(A)	7	11	12	15	5		
			入学定員(B)	0	0	0	0	0		
			A/B	－	－	－	－	－		
		社会人入試	志願者	4	5	1	2	2		
			合格者	4	3	0	1	1		
			入学者(A)	4	2	0	1	1		
			入学定員(B)	0	0	0	0	0		
			A/B	－	－	－	－	－		
		学内進学試験	志願者	7	1	2	1	0		
			合格者	7	0	2	1	0		
			入学者(A)	5	0	2	1	0		
			入学定員(B)	0	0	0	0	0		
			A/B	－	－	－	－	－		
		5年一貫教育ﾌﾟﾛｸﾞﾗﾑ入試	志願者	1	0	0	0	0		
			合格者	1	0	0	0	0		
			入学者(A)	1	0	0	0	0		
			入学定員(B)	0	0	0	0	0		
			A/B	－	－	－	－	－		
		課程計	志願者	44	43	25	31	23		
			合格者	26	23	16	19	9		
			入学者(A)	21	20	15	19	7		
			入学定員(B)	50	45	45	45	45		
			A/B	0.42	0.44	0.33	0.42	0.16		
	経済学専攻（博士後期）	一般入試	志願者	0	0	1	1	2		
			合格者	0	0	1	1	2		
			入学者(A)	0	0	1	1	2		
			入学定員(B)	0	0	0	0	0		
			A/B	－	－	－	－	－		
		留学生入試	志願者	0	1	2	0	0		
			合格者	0	1	1	0	0		
			入学者(A)	0	1	1	0	0		
			入学定員(B)	0	0	0	0	0		
			A/B	－	－	－	－	－		
		課程計	志願者	1	2	1	1	2		
			合格者	1	1	1	1	2		
			入学者(A)	1	1	1	1	2		
			入学定員(B)	5	5	5	5	5		
			A/B	0.20	0.20	0.20	0.20	0.40		
	専攻計		志願者	45	45	26	32	25		
			合格者	27	24	17	20	11		
			入学者(A)	22	21	16	20	9		
			入学定員(B)	55	50	50	50	50		
			A/B	0.40	0.42	0.32	0.40	0.18		
研究科合計			志願者	45	45	26	32	25		
			合格者	27	24	17	20	11		
			入学者(A)	22	21	16	20	9		
			入学定員(B)	55	50	50	50	50		
			A/B	0.40	0.42	0.32	0.40	0.18		

検索

研究科名	専攻名	入試の種類		2010年度	2011年度	2012年度	2013年度	2014年度	入学者の課程計に対する割合(%)	入学者の研究科計に対する割合(%)
商学研究科	商学専攻（博士前期）	一般入試	志願者	6	22	8	9	10		
			合格者	2	5	1	6	2		
			入学者(A)	2	4	1	6	2		
			入学定員(B)	0	0	0	0	0		
			A/B	-	-	-	-	-		
		留学生入試	志願者	52	50	54	71	52		
			合格者	21	17	14	19	10		
			入学者(A)	20	14	13	15	7		
			入学定員(B)	0	0	0	0	0		
			A/B	-	-	-	-	-		
		社会人入試	志願者	3	4	6	1	3		
			合格者	3	2	4	1	2		
			入学者(A)	3	2	4	1	2		
			入学定員(B)	0	0	0	0	0		
			A/B	-	-	-	-	-		
		学内進学試験	志願者	7	2	1	0	0		
			合格者	4	2	1	0	0		
			入学者(A)	4	2	1	0	0		
			入学定員(B)	0	0	0	0	0		
			A/B	-	-	-	-	-		
		5年一貫教育ﾌﾟﾛｸﾞﾗﾑ入試	志願者	0	1	0	0	2		
			合格者	0	1	0	0	2		
			入学者(A)	0	1	0	0	1		
			入学定員(B)	0	0	0	0	0		
			A/B	-	-	-	-	-		
		課程計	志願者	68	79	69	81	67		
			合格者	30	27	20	26	16		
			入学者(A)	29	23	19	22	12		
			入学定員(B)	35	35	35	35	35		
			A/B	0.83	0.66	0.54	0.63	0.34		
	商学専攻（博士後期）	一般入試	志願者	1	1	1	0	0		
			合格者	0	1	0	0	0		
			入学者(A)	0	1	0	0	0		
			入学定員(B)	0	0	0	0	0		
			A/B	-	-	-	-	-		
		留学生入試	志願者	0	0	0	0	0		
			合格者	0	0	0	0	0		
			入学者(A)	0	0	0	0	0		
			入学定員(B)	0	0	0	0	0		
			A/B	-	-	-	-	-		
		課程計	志願者	1	1	1	0	0		
			合格者	0	1	0	0	0		
			入学者(A)	0	1	0	0	0		
			入学定員(B)	5	5	5	5	5		
			A/B	0.00	0.20	0.00	0.00	0.00		
	専攻計		**志願者**	**69**	**80**	**70**	**81**	**67**		
			合格者	**30**	**28**	**20**	**26**	**16**		
			入学者(A)	**29**	**24**	**19**	**22**	**12**		
			入学定員(B)	**40**	**40**	**40**	**40**	**40**		
			A/B	**0.73**	**0.60**	**0.48**	**0.55**	**0.30**		
	会計学専攻（博士後期）	一般入試	志願者	1	7	4	1	2		
			合格者	0	4	3	0	0		
			入学者(A)	0	2	3	0	0		
			入学定員(B)	0	0	0	0	0		
			A/B	-	-	-	-	-		
		留学生入試	志願者	0	1	0	1	1		
			合格者	0	1	0	0	1		
			入学者(A)	0	0	0	0	1		
			入学定員(B)	0	0	0	0	0		
			A/B	-	-	-	-	-		
		課程計	志願者	1	8	4	2	3		
			合格者	0	5	3	0	1		
			入学者(A)	0	2	3	0	1		
			入学定員(B)	5	5	5	5	5		
			A/B	0.00	0.40	0.60	0.00	0.20		
	専攻計		**志願者**	**1**	**8**	**4**	**2**	**3**		
			合格者	**0**	**5**	**3**	**0**	**1**		
			入学者(A)	**0**	**2**	**3**	**0**	**1**		
			入学定員(B)	**5**	**5**	**5**	**5**	**5**		
			A/B	**0.00**	**0.40**	**0.60**	**0.00**	**0.20**		
研究科合計			**志願者**	**70**	**88**	**74**	**83**	**70**		
			合格者	**30**	**33**	**23**	**26**	**17**		
			入学者(A)	**29**	**26**	**22**	**22**	**13**		
			入学定員(B)	**45**	**45**	**45**	**45**	**45**		
			A/B	**0.64**	**0.58**	**0.49**	**0.49**	**0.29**		
社会学研究科	社会学専攻（博士前期）	一般入試	志願者	5	1	1	5	0		
			合格者	0	1	0	1	0		
			入学者(A)	0	1	0	1	0		
			入学定員(B)	0	0	0	0	0		
			A/B	-	-	-	-	-		
		留学生入試	志願者	3	4	5	8	1		
			合格者	0	4	3	3	0		
			入学者(A)	0	4	3	3	0		
			入学定員(B)	0	0	0	0	0		
			A/B	-	-	-	-	-		
		社会人入試	志願者	1	0	0	0	0		
			合格者	1	0	0	0	0		
			入学者(A)	1	0	0	0	0		
			入学定員(B)	0	0	0	0	0		
			A/B	-	-	-	-	-		
		学内進学試験	志願者	1	0	0	0	1		
			合格者	0	0	0	0	1		
			入学者(A)	0	0	0	0	0		
			入学定員(B)	0	0	0	0	0		
			A/B	-	-	-	-	-		
		課程計	志願者	10	6	6	13	2		
			合格者	2	5	3	4	1		
			入学者(A)	2	5	3	4	0		
			入学定員(B)	10	10	10	10	10		
			A/B	0.20	0.50	0.30	0.40	0.00		
	社会学専攻（博士後期）	一般入試	志願者	2	0	0	1	1		
			合格者	1	0	0	1	1		
			入学者(A)	1	0	0	0	1		
			入学定員(B)	0	0	0	0	0		
			A/B	-	-	-	-	-		
		留学生入試	志願者	0	0	0	0	1		
			合格者	0	0	0	0	1		
			入学者(A)	0	0	0	0	1		
			入学定員(B)	0	0	0	0	0		
			A/B	-	-	-	-	-		
		社会人入試	志願者	0	0	0	0	0		
			合格者	0	0	0	0	0		
			入学者(A)	0	0	0	0	0		
			入学定員(B)	0	0	0	0	0		
			A/B	-	-	-	-	-		
		課程計	志願者	2	0	0	1	2		
			合格者	1	0	0	1	2		
			入学者(A)	1	0	0	0	2		
			入学定員(B)	3	3	3	3	3		
			A/B	0.33	0.00	0.00	0.00	0.67		
	専攻計		**志願者**	**12**	**6**	**6**	**14**	**4**		
			合格者	**3**	**5**	**3**	**5**	**3**		
			入学者(A)	**3**	**5**	**3**	**4**	**2**		
			入学定員(B)	**13**	**13**	**13**	**13**	**13**		
			A/B	**0.23**	**0.38**	**0.23**	**0.31**	**0.15**		

検索

研究科名	専攻名	入試の種類		2010年度	2011年度	2012年度	2013年度	2014年度	入学者の課程計に対する割合(%)	入学者の研究科計に対する割合(%)
社会学研究科	社会システムデザイン専攻（博士前期）※2008年度に産業社会学専攻から名称変更	一般入試	志願者	4	0	0	5	0		
			合格者	2	0	0	3	0		
			入学者(A)	2	0	0	3	0		
			入学定員(B)	0	0	0	0	0		
			A/B	-	-	-	-	-		
		留学生入試	志願者	9	5	6	7	7		
			合格者	3	4	3	4	6		
			入学者(A)	3	4	3	4	5		
			入学定員(B)	0	0	0	0	0		
			A/B	-	-	-	-	-		
		社会人入試	志願者	1	0	1	0	0		
			合格者	1	0	1	0	0		
			入学者(A)	1	0	1	0	0		
			入学定員(B)	0	0	0	0	0		
			A/B	-	-	-	-	-		
		学内進学試験	志願者	1	1	1	2	1		
			合格者	1	1	1	2	1		
			入学者(A)	0	1	0	2	1		
			入学定員(B)	0	0	0	0	0		
			A/B	-	-	-	-	-		
		課程計	志願者	15	6	8	14	8		
			合格者	7	5	5	9	7		
			入学者(A)	6	5	4	9	6		
			入学定員(B)	10	10	10	10	10		
			A/B	0.60	0.50	0.40	0.90	0.60		
	社会システムデザイン専攻（博士後期）※2008年度に産業社会学専攻から名称変更	一般入試	志願者	3	2	1	0	1		
			合格者	2	1	1	0	1		
			入学者(A)	2	1	0	0	1		
			入学定員(B)	0	0	0	0	0		
			A/B	-	-	-	-	-		
		留学生入試	志願者	0	0	0	1	0		
			合格者	0	0	0	1	0		
			入学者(A)	0	0	0	1	0		
			入学定員(B)	0	0	0	0	0		
			A/B	-	-	-	-	-		
		社会人入試	志願者	0	0	0	0	1		
			合格者	0	0	0	0	1		
			入学者(A)	0	0	0	0	1		
			入学定員(B)	0	0	0	0	0		
			A/B	-	-	-	-	-		
		課程計	志願者	3	2	1	1	2		
			合格者	2	1	1	1	2		
			入学者(A)	2	1	0	1	2		
			入学定員(B)	3	3	3	3	3		
			A/B	0.67	0.33	0.00	0.33	0.67		
	専攻計		**志願者**	**18**	**8**	**9**	**15**	**10**		
			合格者	**9**	**6**	**6**	**10**	**9**		
			入学者(A)	**8**	**6**	**4**	**10**	**8**		
			入学定員(B)	**13**	**13**	**13**	**13**	**13**		
			A/B	**0.62**	**0.46**	**0.31**	**0.77**	**0.62**		
社会学研究科	マス・コミュニケーション学専攻（博士前期）	一般入試	志願者	10	6	4	2	1		
			合格者	2	2	1	1	0		
			入学者(A)	2	2	1	1	0		
			入学定員(B)	0	0	0	0	0		
			A/B	-	-	-	-	-		
		留学生入試	志願者	21	24	30	20	17		
			合格者	11	8	11	9	8		
			入学者(A)	10	8	11	8	8		
			入学定員(B)	0	0	0	0	0		
			A/B	-	-	-	-	-		
		社会人入試	志願者	0	1	0	1	0		
			合格者	0	1	0	0	0		
			入学者(A)	0	1	0	0	0		
			入学定員(B)	0	0	0	0	0		
			A/B	-	-	-	-	-		
		学内進学試験	志願者	1	1	0	0	1		
			合格者	1	0	0	0	0		
			入学者(A)	1	0	0	0	0		
			入学定員(B)	0	0	0	0	0		
			A/B	-	-	-	-	-		
		課程計	志願者	32	32	34	23	19		
			合格者	14	11	12	10	8		
			入学者(A)	13	11	12	9	8		
			入学定員(B)	10	10	10	10	10		
			A/B	1.30	1.10	1.20	0.90	0.80		
	マス・コミュニケーション学専攻（博士後期）	一般入試	志願者	2	0	1	2	1		
			合格者	2	0	1	1	1		
			入学者(A)	2	0	1	1	1		
			入学定員(B)	0	0	0	0	0		
			A/B	-	-	-	-	-		
		留学生入試	志願者	0	0	3	1	0		
			合格者	0	0	3	1	0		
			入学者(A)	0	0	3	1	0		
			入学定員(B)	0	0	0	0	0		
			A/B	-	-	-	-	-		
		社会人入試	志願者	0	0	0	0	0		
			合格者	0	0	0	0	0		
			入学者(A)	0	0	0	0	0		
			入学定員(B)	0	0	0	0	0		
			A/B	-	-	-	-	-		
		課程計	志願者	2	0	4	3	1		
			合格者	2	0	4	2	1		
			入学者(A)	2	0	4	2	1		
			入学定員(B)	3	3	3	3	3		
			A/B	0.67	0.00	1.33	0.67	0.33		
	専攻計		**志願者**	**34**	**32**	**38**	**26**	**20**		
			合格者	**16**	**11**	**16**	**12**	**9**		
			入学者(A)	**15**	**11**	**16**	**11**	**9**		
			入学定員(B)	**13**	**13**	**13**	**13**	**13**		
			A/B	**1.15**	**0.85**	**1.23**	**0.85**	**0.69**		
研究科合計			**志願者**	**64**	**46**	**53**	**55**	**34**		
			合格者	**28**	**22**	**25**	**27**	**21**		
			入学者(A)	**26**	**22**	**23**	**25**	**19**		
			入学定員(B)	**39**	**39**	**39**	**39**	**39**		
			A/B	**0.67**	**0.56**	**0.59**	**0.64**	**0.49**		

検索

研究科名	専攻名	入試の種類		2010年度	2011年度	2012年度	2013年度	2014年度	入学者の課程計に対する割合(%)	入学者の研究科計に対する割合(%)
総合情報学研究科	社会情報学専攻（博士前期）	一般入試	志願者	12	9	8	9	5		
			合格者	9	6	6	7	4		
			入学者(A)	8	6	4	5	2		
			入学定員(B)	0	0	0	0	0		
			A/B	-	-	-	-	-		
		留学生入試	志願者	2	1	2	1	1		
			合格者	2	1	2	0	1		
			入学者(A)	2	0	0	0	1		
			入学定員(B)	0	0	0	0	0		
			A/B	-	-	-	-	-		
		社会人入試	志願者	1	0	2	0	1		
			合格者	1	0	2	0	0		
			入学者(A)	1	0	2	0	0		
			入学定員(B)	0	0	0	0	0		
			A/B	-	-	-	-	-		
		学内進学試験	志願者	5	5	2	4	5		
			合格者	5	5	1	4	5		
			入学者(A)	3	3	1	4	5		
			入学定員(B)	0	0	0	0	0		
			A/B	-	-	-	-	-		
		課程計	志願者	20	15	14	14	12		
			合格者	17	12	11	11	10		
			入学者(A)	14	9	7	9	8		
			入学定員(B)	40	40	40	40	40		
			A/B	0.35	0.23	0.18	0.23	0.20		
	専攻計		**志願者**	**20**	**15**	**14**	**14**	**12**		
			合格者	**17**	**12**	**11**	**11**	**10**		
			入学者(A)	**14**	**9**	**7**	**9**	**8**		
			入学定員(B)	**40**	**40**	**40**	**40**	**40**		
			A/B	**0.35**	**0.23**	**0.18**	**0.23**	**0.20**		
	知識情報学専攻（博士前期）	一般入試	志願者	19	17	14	6	7		
			合格者	17	15	13	5	4		
			入学者(A)	15	12	13	5	4		
			入学定員(B)	0	0	0	0	0		
			A/B	-	-	-	-	-		
		留学生入試	志願者	0	1	1	1	0		
			合格者	0	1	1	1	0		
			入学者(A)	0	0	1	1	0		
			入学定員(B)	0	0	0	0	0		
			A/B	-	-	-	-	-		
		社会人入試	志願者	0	0	0	1	0		
			合格者	0	0	0	1	0		
			入学者(A)	0	0	0	1	0		
			入学定員(B)	0	0	0	0	0		
			A/B	-	-	-	-	-		
		学内進学試験	志願者	16	23	24	21	20		
			合格者	14	23	23	21	20		
			入学者(A)	14	19	22	20	19		
			入学定員(B)	0	0	0	0	0		
			A/B	-	-	-	-	-		
		課程計	志願者	35	41	39	29	27		
			合格者	31	39	37	28	24		
			入学者(A)	29	31	36	27	23		
			入学定員(B)	40	40	40	40	40		
			A/B	0.73	0.78	0.90	0.68	0.58		
	専攻計		**志願者**	**35**	**41**	**39**	**29**	**27**		
			合格者	**31**	**39**	**37**	**28**	**24**		
			入学者(A)	**29**	**31**	**36**	**27**	**23**		
			入学定員(B)	**40**	**40**	**40**	**40**	**40**		
			A/B	**0.73**	**0.78**	**0.90**	**0.68**	**0.58**		
総合情報学研究科	総合情報学専攻（博士後期）	一般入試	志願者	7	6	4	2	6		
			合格者	7	5	4	2	6		
			入学者(A)	7	5	4	1	6		
			入学定員(B)	0	0	0	0	0		
			A/B	-	-	-	-	-		
		留学生入試	志願者	0	0	0	0	1		
			合格者	0	0	0	0	1		
			入学者(A)	0	0	0	0	1		
			入学定員(B)	0	0	0	0	0		
			A/B	-	-	-	-	-		
		社会人入試	志願者	0	0	0	0	0		
			合格者	0	0	0	0	0		
			入学者(A)	0	0	0	0	0		
			入学定員(B)	0	0	0	0	0		
			A/B	-	-	-	-	-		
		課程計	志願者	7	6	4	2	7		
			合格者	7	5	4	2	7		
			入学者(A)	7	5	4	1	7		
			入学定員(B)	8	8	8	8	8		
			A/B	0.88	0.63	0.50	0.13	0.88		
	専攻計		**志願者**	**7**	**6**	**4**	**2**	**7**		
			合格者	**7**	**5**	**4**	**2**	**7**		
			入学者(A)	**7**	**5**	**4**	**1**	**7**		
			入学定員(B)	**8**	**8**	**8**	**8**	**8**		
			A/B	**0.88**	**0.63**	**0.50**	**0.13**	**0.88**		
研究科合計			**志願者**	**62**	**62**	**57**	**45**	**46**		
			合格者	**55**	**56**	**52**	**41**	**41**		
			入学者(A)	**50**	**45**	**47**	**37**	**38**		
			入学定員(B)	**88**	**88**	**88**	**88**	**88**		
			A/B	**0.57**	**0.51**	**0.53**	**0.42**	**0.43**		

検索

研究科名	専攻名	入試の種類		2010年度	2011年度	2012年度	2013年度	2014年度	入学者の課程計に対する割合(%)	入学者の研究科計に対する割合(%)
理工学研究科 ※2009年度に工学研究科から名称変更	※2014年度にシステムデザイン専攻から名称変更 システム理工学専攻(博士前期)	一般入試	志願者	101	95	102	74	64		
			合格者	82	81	79	52	53		
			入学者(A)	67	66	63	42	46		
			入学定員(B)	0	0	0	0	0		
			A/B	-	-	-	-	-		
		留学生入試	志願者	5	2	3	6	4		
			合格者	2	2	2	4	3		
			入学者(A)	2	2	2	4	3		
			入学定員(B)	0	0	0	0	0		
			A/B	-	-	-	-	-		
		社会人入試	志願者	0	0	0	0	0		
			合格者	0	0	0	0	0		
			入学者(A)	0	0	0	0	0		
			入学定員(B)	0	0	0	0	0		
			A/B	-	-	-	-	-		
		学内進学試験	志願者	144	108	96	72	81		
			合格者	144	108	95	72	81		
			入学者(A)	143	102	95	72	81		
			入学定員(B)	0	0	0	0	0		
			A/B	-	-	-	-	-		
		特別選抜入試	志願者	1	0	3	4	5		
			合格者	1	0	3	3	3		
			入学者(A)	1	0	3	3	3		
			入学定員(B)	0	0	0	0	0		
			A/B	-	-	-	-	-		
		課程計	志願者	251	205	204	156	154		
			合格者	229	191	179	131	140		
			入学者(A)	213	170	163	121	133		
			入学定員(B)	125	125	125	125	125		
			A/B	1.70	1.36	1.30	0.97	1.06		
	専攻計		**志願者**	**251**	**205**	**204**	**156**	**154**		
			合格者	**229**	**191**	**179**	**131**	**140**		
			入学者(A)	**213**	**170**	**163**	**121**	**133**		
			入学定員(B)	**125**	**125**	**125**	**125**	**125**		
			A/B	**1.70**	**1.36**	**1.30**	**0.97**	**1.06**		
	※2014年度にソーシャルデザイン専攻から名称変更 環境都市工学専攻(博士前期)	一般入試	志願者	69	70	57	50	60		
			合格者	55	54	48	41	48		
			入学者(A)	30	44	37	30	37		
			入学定員(B)	0	0	0	0	0		
			A/B	-	-	-	-	-		
		留学生入試	志願者	2	3	3	4	7		
			合格者	1	2	3	3	6		
			入学者(A)	1	2	3	2	6		
			入学定員(B)	0	0	0	0	0		
			A/B	-	-	-	-	-		
		社会人入試	志願者	1	1	3	0	2		
			合格者	1	1	3	0	2		
			入学者(A)	1	1	2	0	1		
			入学定員(B)	0	0	0	0	0		
			A/B	-	-	-	-	-		
		学内進学試験	志願者	43	44	34	45	36		
			合格者	43	44	33	44	36		
			入学者(A)	41	43	32	43	35		
			入学定員(B)	0	0	0	0	0		
			A/B	-	-	-	-	-		
		特別選抜入試	志願者	7	5	6	3	4		
			合格者	5	5	6	2	3		
			入学者(A)	5	4	6	2	3		
			入学定員(B)	0	0	0	0	0		
			A/B	-	-	-	-	-		
		課程計	志願者	122	123	103	102	109		
			合格者	105	106	93	90	95		
			入学者(A)	78	94	80	77	82		
			入学定員(B)	70	70	70	70	70		
			A/B	1.11	1.34	1.14	1.10	1.17		
	専攻計		**志願者**	**122**	**123**	**103**	**102**	**109**		
			合格者	**105**	**106**	**93**	**90**	**95**		
			入学者(A)	**78**	**94**	**80**	**77**	**82**		
			入学定員(B)	**70**	**70**	**70**	**70**	**70**		
			A/B	**1.11**	**1.34**	**1.14**	**1.10**	**1.17**		

検索

研究科名	専攻名	入試の種類		2010年度	2011年度	2012年度	2013年度	2014年度	入学者の課程計に対する割合(%)	入学者の研究科計に対する割合(%)
理工学研究科　※2009年度に工学研究科から名称変更	※2014年度にライフ・マテリアルデザイン専攻から名称変更 化学生命工学専攻（博士前期）	一般入試	志願者	74	93	77	74	76		
			合格者	63	84	67	65	66		
			入学者(A)	50	69	54	55	53		
			入学定員(B)	0	0	0	0	0		
			A/B	-	-	-	-	-		
		留学生入試	志願者	0	0	1	3	3		
			合格者	0	0	1	3	2		
			入学者(A)	0	0	1	3	2		
			入学定員(B)	0	0	0	0	0		
			A/B	-	-	-	-	-		
		社会人入試	志願者	0	0	0	0	0		
			合格者	0	0	0	0	0		
			入学者(A)	0	0	0	0	0		
			入学定員(B)	0	0	0	0	0		
			A/B	-	-	-	-	-		
		学内進学試験	志願者	85	88	82	76	88		
			合格者	85	88	82	75	88		
			入学者(A)	84	88	78	74	87		
			入学定員(B)	0	0	0	0	0		
			A/B	-	-	-	-	-		
		特別選抜入試	志願者	0	1	1	1	0		
			合格者	0	1	1	1	0		
			入学者(A)	0	1	1	1	0		
			入学定員(B)	0	0	0	0	0		
			A/B	-	-	-	-	-		
		課程計	志願者	159	182	161	154	167		
			合格者	148	173	151	144	156		
			入学者(A)	134	158	134	133	142		
			入学定員(B)	80	80	80	80	80		
			A/B	1.68	1.98	1.68	1.66	1.78		
	専　攻　計		**志願者**	**159**	**182**	**161**	**154**	**167**		
			合格者	**148**	**173**	**151**	**144**	**156**		
			入学者(A)	**134**	**158**	**134**	**133**	**142**		
			入学定員(B)	**80**	**80**	**80**	**80**	**80**		
			A/B	**1.68**	**1.98**	**1.68**	**1.66**	**1.78**		
	総合理工学専攻（博士後期）	一般入試	志願者	9	9	9	5	6		
			合格者	9	9	9	5	6		
			入学者(A)	9	8	9	5	6		
			入学定員(B)	0	0	0	0	0		
			A/B	-	-	-	-	-		
		留学生入試	志願者	0	1	0	1	2		
			合格者	0	1	0	1	2		
			入学者(A)	0	1	0	1	2		
			入学定員(B)	0	0	0	0	0		
			A/B	-	-	-	-	-		
		社会人入試	志願者	1	1	7	1	3		
			合格者	1	1	7	1	3		
			入学者(A)	1	1	7	1	3		
			入学定員(B)	0	0	0	0	0		
			A/B	-	-	-	-	-		
		課程計	志願者	10	11	16	7	11		
			合格者	10	11	16	7	11		
			入学者(A)	10	10	16	7	11		
			入学定員(B)	57	57	57	57	57		
			A/B	0.18	0.18	0.28	0.12	0.19		
	専　攻　計		**志願者**	**10**	**11**	**16**	**7**	**11**		
			合格者	**10**	**11**	**16**	**7**	**11**		
			入学者(A)	**10**	**10**	**16**	**7**	**11**		
			入学定員(B)	**57**	**57**	**57**	**57**	**57**		
			A/B	**0.18**	**0.18**	**0.28**	**0.12**	**0.19**		
研　究　科　合　計			**志願者**	**542**	**521**	**484**	**419**	**441**		
			合格者	**492**	**481**	**439**	**372**	**402**		
			入学者(A)	**435**	**432**	**393**	**338**	**368**		
			入学定員(B)	**332**	**332**	**332**	**332**	**332**		
			A/B	**1.31**	**1.30**	**1.18**	**1.02**	**1.11**		
理工学研究科（秋学期入学）　※2009年度に工学研究科から名称変更	システムデザイン専攻（博士前期）	学内進学試験（学部早期卒業者対象）	志願者	1	0	0	0			
			合格者	1	0	0	0			
			入学者(A)	1	0	0	0			
			入学定員(B)	0	0	0	0			
			A/B	-	-	-	-			
		課程計	志願者	1	0	0	0			
			合格者	1	0	0	0			
			入学者(A)	1	0	0	0			
			入学定員(B)	0	0	0	0			
			A/B	-	-	-	-			
	専　攻　計		志願者	1	0	0	0			
			合格者	1	0	0	0			
			入学者(A)	1	0	0	0			
			入学定員(B)	0	0	0	0			
			A/B	-	-	-	-			
	ソーシャルデザイン専攻（博士前期）	学内進学試験（学部早期卒業者対象）	志願者	3	1	1	0			
			合格者	3	1	1	0			
			入学者(A)	3	1	1	0			
			入学定員(B)	0	0	0	0			
			A/B	-	-	-	-			
		課程計	志願者	3	1	1	0			
			合格者	3	1	1	0			
			入学者(A)	3	1	1	0			
			入学定員(B)	0	0	0	0			
			A/B	-	-	-	-			
	専　攻　計		志願者	3	1	1	0			
			合格者	3	1	1	0			
			入学者(A)	3	1	1	0			
			入学定員(B)	0	0	0	0			
			A/B	-	-	-	-			
	総合理工学専攻（博士後期）	社会人入試	志願者	2	1	0	2			
			合格者	2	1	0	2			
			入学者(A)	2	1	0	2			
			入学定員(B)	0	0	0	0			
			A/B	-	-	-	-			
		課程計	志願者	2	1	0	2			
			合格者	2	1	0	2			
			入学者(A)	2	1	0	2			
			入学定員(B)	0	0	0	0			
			A/B	-	-	-	-			
	専　攻　計		**志願者**	**2**	**1**	**0**	**2**			
			合格者	**2**	**1**	**0**	**2**			
			入学者(A)	**2**	**1**	**0**	**2**			
			入学定員(B)	**0**	**0**	**0**	**0**			
			A/B	-	-	-	-			
研　究　科（秋学期入学）合　計			**志願者**	**6**	**2**	**1**	**2**			
			合格者	**6**	**2**	**1**	**2**			
			入学者(A)	**6**	**2**	**1**	**2**			
			入学定員(B)	**0**	**0**	**0**	**0**			
			A/B	-	-	-	-			
研　究　科（春・秋学期入学）合　計			**志願者**	**548**	**523**	**485**	**421**	**441**		
			合格者	**498**	**483**	**440**	**374**	**402**		
			入学者(A)	**441**	**434**	**394**	**340**	**368**		
			入学定員(B)	**332**	**332**	**332**	**332**	**332**		
			A/B	**1.33**	**1.31**	**1.19**	**1.02**	**1.11**		

検索

研究科名	専攻名	入試の種類		2010年度	2011年度	2012年度	2013年度	2014年度	入学者の課程計に対する割合(%)	入学者の研究科計に対する割合(%)
外国語教育学研究科	外国語教育学専攻（博士前期）	一般入試	志願者	24	17	10	14	13		
			合格者	13	11	4	6	10		
			入学者(A)	7	10	4	6	8		
			入学定員(B)	0	0	0	0	0		
			A/B	-	-	-	-	-		
		留学生入試	志願者	21	25	32	33	23		
			合格者	7	10	13	13	11		
			入学者(A)	6	9	13	11	10		
			入学定員(B)	0	0	0	0	0		
			A/B	-	-	-	-	-		
		社会人入試	志願者	11	3	7	16	8		
			合格者	10	3	4	13	6		
			入学者(A)	8	3	4	9	6		
			入学定員(B)	0	0	0	0	0		
			A/B	-	-	-	-	-		
		学内進学試験	志願者	3	3	9	3	3		
			合格者	3	3	6	1	2		
			入学者(A)	3	3	5	1	2		
			入学定員(B)	0	0	0	0	0		
			A/B	-	-	-	-	-		
		飛び級入試	志願者	1	0	2	1	0		
			合格者	1	0	2	1	0		
			入学者(A)	1	0	2	1	0		
			入学定員(B)	0	0	0	0	0		
			A/B	-	-	-	-	-		
		現職教員1年制入試	志願者	3	1	1	0	0		
			合格者	2	1	1	0	0		
			入学者(A)	2	1	1	0	0		
			入学定員(B)	0	0	0	0	0		
			A/B	-	-	-	-	-		
		課程計	志願者	63	49	61	67	47		
			合格者	36	28	30	34	29		
			入学者(A)	27	26	29	28	26		
			入学定員(B)	25	25	25	25	25		
			A/B	1.08	1.04	1.16	1.12	1.04		
	外国語教育学専攻（博士後期）	一般入試	志願者	3	2	3	3	1		
			合格者	2	2	2	3	0		
			入学者(A)	2	2	2	3	0		
			入学定員(B)	0	0	0	0	0		
			A/B	-	-	-	-	-		
		留学生入試	志願者	3	0	0	1	4		
			合格者	2	0	0	1	4		
			入学者(A)	2	0	0	1	3		
			入学定員(B)	0	0	0	0	0		
			A/B	-	-	-	-	-		
		社会人入試	志願者	1	2	3	0	3		
			合格者	0	1	2	0	2		
			入学者(A)	0	1	2	0	2		
			入学定員(B)	0	0	0	0	0		
			A/B	-	-	-	-	-		
		課程計	志願者	7	4	6	4	8		
			合格者	4	3	4	4	6		
			入学者(A)	4	3	4	4	5		
			入学定員(B)	3	3	3	3	3		
			A/B	1.33	1.00	1.33	1.33	1.67		
	専攻計		**志願者**	**70**	**53**	**67**	**71**	**55**		
			合格者	**40**	**31**	**34**	**38**	**35**		
			入学者(A)	**31**	**29**	**33**	**32**	**31**		
			入学定員(B)	**28**	**28**	**28**	**28**	**28**		
			A/B	1.11	1.04	1.18	1.14	1.11		
研究科合計			**志願者**	**70**	**53**	**67**	**71**	**55**		
			合格者	**40**	**31**	**34**	**38**	**35**		
			入学者(A)	**31**	**29**	**33**	**32**	**31**		
			入学定員(B)	**28**	**28**	**28**	**28**	**28**		
			A/B	1.11	1.04	1.18	1.14	1.11		
外国語教育学研究科　秋学期入学	外国語教育学専攻（博士後期）	一般入試	志願者	-	-	3	1			
			合格者	-	-	2	1			
			入学者(A)	-	-	2	1			
			入学定員(B)	-	-	0	0			
			A/B	-	-	-	-			
		留学生入試	志願者	-	-	1	0			
			合格者	-	-	0	0			
			入学者(A)	-	-	0	0			
			入学定員(B)	-	-	0	0			
			A/B	-	-	-	-			
		社会人入試	志願者	-	-	1	0			
			合格者	-	-	0	0			
			入学者(A)	-	-	0	0			
			入学定員(B)	-	-	0	0			
			A/B	-	-	-	-			
		課程計	志願者	-	-	5	1			
			合格者	-	-	2	1			
			入学者(A)	-	-	2	1			
			入学定員(B)	-	-	0	0			
			A/B	-	-	-	-			
	専攻計		**志願者**	-	-	**5**	**1**			
			合格者	-	-	**2**	**1**			
			入学者(A)	-	-	**2**	**1**			
			入学定員(B)	-	-	**0**	**0**			
			A/B	-	-	-	-			
研究科合計			**志願者**	-	-	**5**	**1**			
			合格者	-	-	**2**	**1**			
			入学者(A)	-	-	**2**	**1**			
			入学定員(B)	-	-	**0**	**0**			
			A/B	-	-	-	-			
研究科（春・秋学期入学）合計			**志願者**	70	53	72	72	55		
			合格者	40	31	36	39	35		
			入学者(A)	31	29	35	33	31		
			入学定員(B)	28	28	28	28	28		
			A/B	1.11	1.04	1.25	1.18	1.11		

検索

研究科名	専攻名	入試の種類		2010年度	2011年度	2012年度	2013年度	2014年度	入学者の課程計に対する割合(%)	入学者の研究科計に対する割合(%)
心理学研究科	認知発達心理学専攻（博士前期）	一般入試	志願者	1	0	4	3	1		
			合格者	1	0	1	0	0		
			入学者(A)	1	0	1	0	0		
			入学定員(B)	0	0	0	0	0		
			A/B	-	-	-	-	-		
		留学生入試	志願者	3	3	5	4	3		
			合格者	3	1	4	4	2		
			入学者(A)	3	1	4	4	2		
			入学定員(B)	0	0	0	0	0		
			A/B	-	-	-	-	-		
		社会人入試	志願者	2	3	1	1	0		
			合格者	0	2	1	1	0		
			入学者(A)	0	2	1	0	0		
			入学定員(B)	0	0	0	0	0		
			A/B	-	-	-	-	-		
		学内進学試験	志願者	2	5	1	4	1		
			合格者	2	3	1	4	1		
			入学者(A)	0	3	1	4	0		
			入学定員(B)	0	0	0	0	0		
			A/B	-	-	-	-	-		
		課程計	志願者	8	11	11	12	5		
			合格者	6	6	7	9	3		
			入学者(A)	4	6	7	8	2		
			入学定員(B)	6	6	6	6	6		
			A/B	0.67	1.00	1.17	1.33	0.33		
	専攻計		**志願者**	**8**	**11**	**11**	**12**	**5**		
			合格者	**6**	**6**	**7**	**9**	**3**		
			入学者(A)	**4**	**6**	**7**	**8**	**2**		
			入学定員(B)	**6**	**6**	**6**	**6**	**6**		
			A/B	**0.67**	**1.00**	**1.17**	**1.33**	**0.33**		
心理学研究科	社会心理学専攻（博士前期）	一般入試	志願者	4	3	6	4	8		
			合格者	2	1	2	2	4		
			入学者(A)	1	1	2	1	3		
			入学定員(B)	0	0	0	0	0		
			A/B	-	-	-	-	-		
		留学生入試	志願者	2	0	4	1	6		
			合格者	0	0	1	0	2		
			入学者(A)	0	0	1	0	2		
			入学定員(B)	0	0	0	0	0		
			A/B	-	-	-	-	-		
		社会人入試	志願者	0	1	0	3	3		
			合格者	0	0	0	3	3		
			入学者(A)	0	0	0	2	3		
			入学定員(B)	0	0	0	0	0		
			A/B	-	-	-	-	-		
		学内進学試験	志願者	2	3	4	3	1		
			合格者	1	3	4	3	1		
			入学者(A)	1	2	2	3	1		
			入学定員(B)	0	0	0	0	0		
			A/B	-	-	-	-	-		
		課程計	志願者	8	7	14	11	18		
			合格者	3	4	7	8	10		
			入学者(A)	2	3	5	6	9		
			入学定員(B)	6	6	6	6	6		
			A/B	0.33	0.50	0.83	1.00	1.50		
	専攻計		**志願者**	**8**	**7**	**14**	**11**	**18**		
			合格者	**3**	**4**	**7**	**8**	**10**		
			入学者(A)	**2**	**3**	**5**	**6**	**9**		
			入学定員(B)	**6**	**6**	**6**	**6**	**6**		
			A/B	**0.33**	**0.50**	**0.83**	**1.00**	**1.50**		
心理学研究科	心理学専攻（博士後期）	一般入試	志願者	11	4	1	3	5		
			合格者	8	2	1	3	5		
			入学者(A)	8	2	1	3	5		
			入学定員(B)	0	0	0	0	0		
			A/B	-	-	-	-	-		
		留学生入試	志願者	1	3	1	0	1		
			合格者	1	3	1	0	1		
			入学者(A)	1	3	1	0	1		
			入学定員(B)	0	0	0	0	0		
			A/B	-	-	-	-	-		
		社会人入試	志願者	6	3	2	1	4		
			合格者	5	0	2	1	4		
			入学者(A)	5	0	1	1	4		
			入学定員(B)	0	0	0	0	0		
			A/B	-	-	-	-	-		
		課程計	志願者	18	10	4	4	10		
			合格者	14	5	4	4	10		
			入学者(A)	14	5	3	4	10		
			入学定員(B)	6	6	6	6	6		
			A/B	2.33	0.83	0.50	0.67	1.67		
	専攻計		**志願者**	**18**	**10**	**4**	**4**	**10**		
			合格者	**14**	**5**	**4**	**4**	**10**		
			入学者(A)	**14**	**5**	**3**	**4**	**10**		
			入学定員(B)	**6**	**6**	**6**	**6**	**6**		
			A/B	**2.33**	**0.83**	**0.50**	**0.67**	**1.67**		
心理学研究科	心理臨床学専攻（専門職大学院）	一般入試	志願者	160	121	83	100	95		
			合格者	16	20	21	24	16		
			入学者(A)	13	15	16	21	13		
			入学定員(B)	15	15	15	15	15		
			A/B	0.87	1.00	1.07	1.40	0.87		
		学内進学試験	志願者	31	27	21	16	23		
			合格者	19	17	13	11	15		
			入学者(A)	18	15	13	11	15		
			入学定員(B)	15	15	15	15	15		
			A/B	1.20	1.00	0.87	0.73	1.00		
		指定校推薦入試	志願者	-	-	2	2	2		
			合格者	-	-	2	2	2		
			入学者(A)	-	-	2	2	2		
			入学定員(B)	-	-	-	-	-		
			A/B	-	-	-	-	-		
		課程計	志願者	191	148	106	118	120		
			合格者	35	37	36	37	33		
			入学者(A)	31	30	31	34	30		
			入学定員(B)	30	30	30	30	30		
			A/B	1.03	1.00	1.03	1.13	1.00		
	専攻計		**志願者**	**191**	**148**	**106**	**118**	**120**		
			合格者	**35**	**37**	**36**	**37**	**33**		
			入学者(A)	**31**	**30**	**31**	**34**	**30**		
			入学定員(B)	**30**	**30**	**30**	**30**	**30**		
			A/B	**1.03**	**1.00**	**1.03**	**1.13**	**1.00**		
研究科合計			**志願者**	**225**	**176**	**135**	**145**	**153**		
			合格者	**58**	**52**	**54**	**58**	**56**		
			入学者(A)	**51**	**44**	**46**	**52**	**51**		
			入学定員(B)	**48**	**48**	**48**	**48**	**48**		
			A/B	**1.06**	**0.92**	**0.96**	**1.08**	**1.06**		

検索

研究科名	専攻名	入試の種類		2010年度	2011年度	2012年度	2013年度	2014年度	入学者の課程計に対する割合(%)	入学者の研究科計に対する割合(%)
社会安全研究科	防災・減災専攻（博士前期）	一般入試	志願者	2	3	4	3	2		
			合格者	1	2	4	0	2		
			入学者(A)	1	2	4	0	1		
			入学定員(B)	-	0	0	0	0		
			A/B	-	-	-	-	-		
		留学生入試	志願者	1	2	4	7	5		
			合格者	1	2	3	5	5		
			入学者(A)	1	1	2	4	4		
			入学定員(B)	-	0	0	0	0		
			A/B	-	-	-	-	-		
		社会人入試	志願者	9	5	0	4	5		
			合格者	8	3	0	3	4		
			入学者(A)	8	3	0	3	4		
			入学定員(B)	-	0	0	0	0		
			A/B	-	-	-	-	-		
		学内進学試験	志願者	7	6	1	1	11		
			合格者	5	4	1	1	10		
			入学者(A)	5	3	1	0	9		
			入学定員(B)	-	0	0	0	0		
			A/B	-	-	-	-	-		
		課程計	志願者	19	16	9	15	23		
			合格者	15	11	8	9	21		
			入学者(A)	15	9	7	7	18		
			入学定員(B)	15	15	15	15	15		
			A/B	1.00	0.60	0.47	0.47	1.20		
	専攻計		**志願者**	**19**	**16**	**9**	**15**	**23**		
			合格者	**15**	**11**	**8**	**9**	**21**		
			入学者(A)	**15**	**9**	**7**	**7**	**18**		
			入学定員(B)	**15**	**15**	**15**	**15**	**15**		
			A/B	**1.00**	**0.60**	**0.47**	**0.47**	**1.20**		
	防災・減災専攻（博士後期）	一般入試	志願者	-	-	6	1	6		
			合格者	-	-	6	1	6		
			入学者(A)	-	-	6	1	6		
			入学定員(B)	-	-	0	0	0		
			A/B	-	-	-	-	-		
		留学生入試	志願者	-	-	0	0	1		
			合格者	-	-	0	0	1		
			入学者(A)	-	-	0	0	1		
			入学定員(B)	-	-	0	0	0		
			A/B	-	-	-	-	-		
		課程計	志願者	-	-	6	1	7		
			合格者	-	-	6	1	7		
			入学者(A)	-	-	6	1	7		
			入学定員(B)	-	-	5	5	5		
			A/B	-	-	1.20	0.20	1.40		
	専攻計		**志願者**	**-**	**-**	**6**	**1**	**7**		
			合格者	**-**	**-**	**6**	**1**	**7**		
			入学者(A)	**-**	**-**	**6**	**1**	**7**		
			入学定員(B)	**-**	**-**	**5**	**5**	**5**		
			A/B	**-**	**-**	**1.20**	**0.20**	**1.40**		
研究科合計			**志願者**	**19**	**16**	**15**	**16**	**30**		
			合格者	**15**	**11**	**14**	**10**	**28**		
			入学者(A)	**15**	**9**	**13**	**8**	**25**		
			入学定員(B)	**15**	**15**	**20**	**20**	**20**		
			A/B	**1.00**	**0.60**	**0.65**	**0.40**	**1.25**		
東アジア文化研究科	文化交渉学専攻（博士前期）	一般入試	志願者	-	2	2	0	0		
			合格者	-	2	1	0	0		
			入学者(A)	-	2	1	0	0		
			入学定員(B)	-	0	0	0	0		
			A/B	-	-	-	-	-		
		留学生入試	志願者	-	24	22	20	23		
			合格者	-	9	14	14	16		
			入学者(A)	-	7	12	12	16		
			入学定員(B)	-	0	0	0	0		
			A/B	-	-	-	-	-		
		社会人入試	志願者	-	2	0	0	3		
			合格者	-	2	0	0	3		
			入学者(A)	-	2	0	0	2		
			入学定員(B)	-	0	0	0	0		
			A/B	-	-	-	-	-		
		学内進学試験	志願者	-	5	3	4	3		
			合格者	-	5	3	4	2		
			入学者(A)	-	4	2	3	1		
			入学定員(B)	-	0	0	0	0		
			A/B	-	-	-	-	-		
		飛び級入試	志願者	-	0	0	0	0		
			合格者	-	0	0	0	0		
			入学者(A)	-	0	0	0	0		
			入学定員(B)	-	0	0	0	0		
			A/B	-	-	-	-	-		
		課程計	志願者	-	33	27	24	29		
			合格者	-	18	18	18	21		
			入学者(A)	-	15	15	15	19		
			入学定員(B)	-	12	12	12	12		
			A/B	-	1.25	1.25	1.25	1.58		
	文化交渉学専攻（博士後期）	一般入試	志願者	-	2	3	3	2		
			合格者	-	2	3	3	2		
			入学者(A)	-	2	3	3	2		
			入学定員(B)	-	0	0	0	0		
			A/B	-	-	-	-	-		
		留学生入試	志願者	-	5	2	6	6		
			合格者	-	4	2	4	6		
			入学者(A)	-	4	2	4	6		
			入学定員(B)	-	0	0	0	0		
			A/B	-	-	-	-	-		
		社会人入試	志願者	-	1	0	0	0		
			合格者	-	1	0	0	0		
			入学者(A)	-	1	0	0	0		
			入学定員(B)	-	0	0	0	0		
			A/B	-	-	-	-	-		
		課程計	志願者	-	8	5	9	8		
			合格者	-	7	5	7	8		
			入学者(A)	-	7	5	7	8		
			入学定員(B)	-	6	6	6	6		
			A/B	-	1.17	0.83	1.17	1.33		
	専攻計		**志願者**	**-**	**41**	**32**	**33**	**37**		
			合格者	**-**	**25**	**23**	**25**	**29**		
			入学者(A)	**-**	**22**	**20**	**22**	**27**		
			入学定員(B)	**-**	**18**	**18**	**18**	**18**		
			A/B	**-**	**1.22**	**1.11**	**1.22**	**1.50**		
研究科合計			**志願者**	**-**	**41**	**32**	**33**	**37**		
			合格者	**-**	**25**	**23**	**25**	**29**		
			入学者(A)	**-**	**22**	**20**	**22**	**27**		
			入学定員(B)	**-**	**18**	**18**	**18**	**18**		
			A/B	**-**	**1.22**	**1.11**	**1.22**	**1.50**		

検索

研究科名	専攻名	入試の種類		2010年度	2011年度	2012年度	2013年度	2014年度	入学者の課程計に対する割合(%)	入学者の研究科計に対する割合(%)
東アジア文化研究科　秋学期	文化交渉学専攻（博士前期）	一般入試	志願者	－	0	0	1			
			合格者	－	0	0	1			
			入学者(A)	－	0	0	1			
			入学定員(B)	－	0	0	0			
			A/B	－	－	－	－			
		留学生入試	志願者	－	7	5	7			
			合格者	－	3	4	3			
			入学者(A)	－	3	4	3			
			入学定員(B)	－	0	0	0			
			A/B	－	－	－	－			
		社会人入試	志願者	－	0	0	0			
			合格者	－	0	0	0			
			入学者(A)	－	0	0	0			
			入学定員(B)	－	－	0	0			
			A/B	－	－	－	－			
		課程計	志願者	－	7	5	8			
			合格者	－	3	4	4			
			入学者(A)	－	3	4	4			
			入学定員(B)	－	0	0	0			
			A/B	－	－	－	－			
	文化交渉学専攻（博士後期）	一般入試	志願者	－	1	0	0			
			合格者	－	1	0	0			
			入学者(A)	－	1	0	0			
			入学定員(B)	－	0	0	0			
			A/B	－	－	－	－			
		留学生入試	志願者	－	2	3	2			
			合格者	－	2	2	0			
			入学者(A)	－	2	2	0			
			入学定員(B)	－	0	0	0			
			A/B	－	－	－	－			
		社会人入試	志願者	－	0	0	0			
			合格者	－	0	0	0			
			入学者(A)	－	0	0	0			
			入学定員(B)	－	0	0	0			
			A/B	－	－	－	－			
		課程計	志願者	－	3	3	2			
			合格者	－	3	2	0			
			入学者(A)	－	3	2	0			
			入学定員(B)	－	0	0	0			
			A/B	－	－	－	－			
	専攻計		**志願者**	－	10	8	10			
			合格者	－	6	6	4			
			入学者(A)	－	6	6	4			
			入学定員(B)	－	0	0	0			
			A/B	－	－	－	－			
研究科合計			**志願者**	－	10	8	10			
			合格者	－	6	6	4			
			入学者(A)	－	6	6	4			
			入学定員(B)	－	0	0	0			
			A/B	－	－	－	－			
研究科（春・秋学期入学）合計			**志願者**	－	51	40	43	37		
			合格者	－	31	29	29	29		
			入学者(A)	－	28	26	26	27		
			入学定員(B)	－	18	18	18	18		
			A/B	－	1.56	1.44	1.44	1.50		
ガバナンス研究科	ガバナンス専攻（修士）	一般入試	志願者	－	4	5	4	0		
			合格者	－	2	4	1	0		
			入学者(A)	－	2	4	0	0		
			入学定員(B)	－	0	0	0	0		
			A/B	－	－	－	－	－		
		留学生入試	志願者	－	3	2	3	7		
			合格者	－	1	1	3	5		
			入学者(A)	－	1	1	3	4		
			入学定員(B)	－	0	0	0	0		
			A/B	－	－	－	－	－		
		社会人入試	志願者	－	2	3	1	1		
			合格者	－	2	3	1	1		
			入学者(A)	－	2	2	1	1		
			入学定員(B)	－	0	0	0	0		
			A/B	－	－	－	－	－		
		学内進学試験	志願者	－	11	1	3	0		
			合格者	－	10	1	2	0		
			入学者(A)	－	9	0	1	0		
			入学定員(B)	－	0	0	0	0		
			A/B	－	－	－	－	－		
		課程計	志願者	－	20	11	11	8		
			合格者	－	15	9	7	6		
			入学者(A)	－	14	7	5	5		
			入学定員(B)	－	15	15	15	15		
			A/B	－	0.93	0.47	0.33	0.33		
	専攻計		**志願者**	－	20	11	11	8		
			合格者	－	15	9	7	6		
			入学者(A)	－	14	7	5	5		
			入学定員(B)	－	15	15	15	15		
			A/B	－	0.93	0.47	0.33	0.33		
研究科合計			**志願者**	－	20	11	11	8		
			合格者	－	15	9	7	6		
			入学者(A)	－	14	7	5	5		
			入学定員(B)	－	15	15	15	15		
			A/B	－	0.93	0.47	0.33	0.33		
人間健康研究科	人間健康専攻（修士）	一般入試	志願者	－	－	－	－	0		
			合格者	－	－	－	－	0		
			入学者(A)	－	－	－	－	0		
			入学定員(B)	－	－	－	－	0		
			A/B	－	－	－	－	－		
		社会人入試	志願者	－	－	－	－	1		
			合格者	－	－	－	－	1		
			入学者(A)	－	－	－	－	1		
			入学定員(B)	－	－	－	－	0		
			A/B	－	－	－	－	－		
		学内進学試験	志願者	－	－	－	－	14		
			合格者	－	－	－	－	12		
			入学者(A)	－	－	－	－	12		
			入学定員(B)	－	－	－	－	0		
			A/B	－	－	－	－	－		
		課程計	志願者	－	－	－	－	15		
			合格者	－	－	－	－	13		
			入学者(A)	－	－	－	－	13		
			入学定員(B)	－	－	－	－	10		
			A/B	－	－	－	－	1.30		
	専攻計		**志願者**	－	－	－	－	15		
			合格者	－	－	－	－	13		
			入学者(A)	－	－	－	－	13		
			入学定員(B)	－	－	－	－	10		
			A/B	－	－	－	－	1.30		
研究科合計			**志願者**	－	－	－	－	15		
			合格者	－	－	－	－	13		
			入学者(A)	－	－	－	－	13		
			入学定員(B)	－	－	－	－	10		
			A/B	－	－	－	－	1.30		
大学院合計			**志願者**	1,347	1,246	1,117	1,034	1,063		
			合格者	943	884	803	717	771		
			入学者(A)	830	770	725	644	697		
			入学定員(B)	853	853	858	858	868		
			A/B	0.97	0.90	0.84	0.75	0.80		

検索

研究科名	専攻名	入試の種類		2010年度	2011年度	2012年度	2013年度	2014年度	入学者の課程計に対する割合(%)	入学者の研究科計に対する割合(%)
会計研究科	会計人養成専攻（専門職大学院）	一般入試	志願者	54	50	44	26	38		
			合格者	40	38	38	22	35		
			入学者(A)	25	23	20	15	23		
			入学定員(B)	35	35	35	35	30		
			A/B	0.71	0.66	0.57	0.43	0.77		
		留学生入試	志願者	-	-	-	-	3		
			合格者	-	-	-	-	3		
			入学者(A)	-	-	-	-	3		
			入学定員(B)	-	-	-	-	5		
			A/B	-	-	-	-	0.60		
		社会人入試	志願者	-	-	-	-	1		
			合格者	-	-	-	-	1		
			入学者(A)	-	-	-	-	0		
			入学定員(B)	-	-	-	-	5		
			A/B	-	-	-	-	0.00		
		学内進学試験	志願者	30	25	11	12	2		
			合格者	21	21	11	9	2		
			入学者(A)	18	19	8	8	2		
			入学定員(B)	10	10	10	10	15		
			A/B	1.80	1.90	0.80	0.80	0.13		
		指定校推薦入試	志願者	2	3	4	4	1		
			合格者	2	3	4	4	1		
			入学者(A)	2	3	4	4	1		
			入学定員(B)	25	25	25	25	15		
			A/B	0.08	0.12	0.16	0.16	0.07		
	専攻計		**志願者**	**86**	**78**	**59**	**42**	**45**		
			合格者	**63**	**62**	**53**	**35**	**42**		
			入学者(A)	**45**	**45**	**32**	**27**	**29**		
			入学定員(B)	**70**	**70**	**70**	**70**	**70**		
			A/B	**0.64**	**0.64**	**0.46**	**0.39**	**0.41**		
研究科合計			**志願者**	**86**	**78**	**59**	**42**	**45**		
			合格者	**63**	**62**	**53**	**35**	**42**		
			入学者(A)	**45**	**45**	**32**	**27**	**29**		
			入学定員(B)	**70**	**70**	**70**	**70**	**70**		
			A/B	**0.64**	**0.64**	**0.46**	**0.39**	**0.41**		
会計研究科 秋入学	会計人養成専攻（専門職大学院）	一般入試	志願者	1	-	-	-	-		
			合格者	1	-	-	-	-		
			入学者(A)	0	-	-	-	-		
			入学定員(B)	0	-	-	-	-		
			A/B	-	-	-	-	-		
		学内進学試験	志願者	0	-	-	-	-		
			合格者	0	-	-	-	-		
			入学者(A)	0	-	-	-	-		
			入学定員(B)	0	-	-	-	-		
			A/B	-	-	-	-	-		
		指定校推薦入試	志願者	0	-	-	-	-		
			合格者	0	-	-	-	-		
			入学者(A)	0	-	-	-	-		
			入学定員(B)	0	-	-	-	-		
			A/B	-	-	-	-	-		
	専攻計		**志願者**	**1**	**-**	**-**	**-**	**-**		
			合格者	**1**	**-**	**-**	**-**	**-**		
			入学者(A)	**0**	**-**	**-**	**-**	**-**		
			入学定員(B)	**0**	**-**	**-**	**-**	**-**		
			A/B	**-**	**-**	**-**	**-**	**-**		
研究科（秋学期入学）合計			**志願者**	**1**	**-**	**-**	**-**	**-**		
			合格者	**1**	**-**	**-**	**-**	**-**		
			入学者(A)	**0**	**-**	**-**	**-**	**-**		
			入学定員(B)	**0**	**-**	**-**	**-**	**-**		
			A/B	**-**	**-**	**-**	**-**	**-**		
研究科（春・秋入学）合計			**志願者**	**87**	**78**	**59**	**42**	**45**		
			合格者	**64**	**62**	**53**	**35**	**42**		
			入学者(A)	**45**	**45**	**32**	**27**	**29**		
			入学定員(B)	**70**	**70**	**70**	**70**	**70**		
			A/B	**0.64**	**0.64**	**0.46**	**0.39**	**0.41**		
大学院合計			**志願者**	**1,342**	**1,205**	**1,205**	**1,095**	**1,108**		
			合格者	**1,007**	**957**	**875**	**763**	**813**		
			入学者(A)	**875**	**826**	**776**	**682**	**726**		
			入学定員(B)	**923**	**923**	**928**	**928**	**938**		
			A/B	**0.95**	**0.89**	**0.84**	**0.73**	**0.77**		

検索

イ　入学試験の状況（５カ年）　＜法科大学院＞　(082211)

（大学基礎データ　表３）

法科大学院名		2010年度			2011年度			2012年度			2013年度			2014年度			入学者の専攻計に対する割合(%)	入学者の研究科計に対する割合(%)
		未修者	既修者	計	未修者	既修者	計	未修者	既修者	計	未修者	既修者	計	未修者	既修者	計		
法務研究科法曹養成専攻	志願者	243	242	485	125	206	331	95	171	266	67	99	166	70	107	177		
	合格者	135	95	230	54	88	142	39	78	117	22	49	71	20	52	72		
	入学者(A)	59	42	101	21	33	54	13	27	40	5	21	26	4	23	27		
	入学定員(B)	50	80	130	40	60	100	40	60	100	40	60	100	15	25	40		
	A/B	1.18	0.53	0.78	0.53	0.55	0.54	0.33	0.45	0.40	0.13	0.35	0.26	0.27	0.92	0.68		
専攻計	志願者	243	242	485	125	206	331	95	171	266	67	99	166	70	107	177		
	合格者	135	95	230	54	88	142	39	78	117	22	49	71	20	52	72		
	入学者(A)	59	42	101	21	33	54	13	27	40	5	21	26	4	23	27		
	入学定員(B)	50	80	130	40	60	100	40	60	100	40	60	100	15	25	40		
	A/B	1.18	0.53	0.78	0.53	0.55	0.54	0.33	0.45	0.40	0.13	0.35	0.26	0.27	0.92	0.68		
法務研究科合計	志願者	243	242	485	125	206	331	95	171	266	67	99	166	70	107	177		
	合格者	135	95	230	54	88	142	39	78	117	22	49	71	20	52	72		
	入学者(A)	59	42	101	21	33	54	13	27	40	5	21	26	4	23	27		
	入学定員(B)	50	80	130	40	60	100	40	60	100	40	60	100	15	25	40		
	A/B	1.18	0.53	0.78	0.53	0.55	0.54	0.33	0.45	0.40	0.13	0.35	0.26	0.27	0.92	0.68		
専門職大学院合計	**志願者**	243	242	485	125	206	331	95	171	266	67	99	166	70	107	177		
	合格者	135	95	230	54	88	142	39	78	117	22	49	71	20	52	72		
	入学者(A)	59	42	101	21	33	54	13	27	40	5	21	26	4	23	27		
	入学定員(B)	50	80	130	40	60	100	40	60	100	40	60	100	15	25	40		
	A/B	1.18	0.53	0.78	0.53	0.55	0.54	0.33	0.45	0.40	0.13	0.35	0.26	0.27	0.92	0.68		

(注)1　入学定員が若干名の場合は「０」としている。
2　大学院合計には、法務研究科は含めていない。
3　文学研究科・理工学研究科・会計研究科の秋学期入学の入学定員は、春学期に含んでいる。
4　法科大学院における併願者は、「未修者」「既修者」どちらにも含む。
5　最終年度の秋学期入試の「志願者」「合格者」「入学者」は、含んでいない。

(3)　留学生別科

ア　入学試験の状況（５カ年）(082301)

		入試の種類		2010年度	2011年度	2012年度	2013年度	2014年度
留学生別科	日本語・日本文化教育プログラム進学コース	4月入学入試	志願者	－	－	38	36	41
			合格者	－	－	38	33	34
			入学者	－	－	33	25	24
		9月入学入試	志願者	－	－	56	78	71
			合格者	－	－	53	74	66
			入学者	－	－	49	66	－
		計	**志願者**	－	－	94	114	112
			合格者	－	－	91	107	100
			入学者(A)	－	－	82	91	－
			入学定員(B)	－	－	100	100	100
			A/B	－	－	0.82	0.91	0

(注)1　2012年度開設であり、2011年度以前の該当者はいない。
2　2014年度９月入学者は含まない。

検索

イ　留学生別科志願者・合格者・入学者の国(地域)別・性別の状況（2012年度～2014年度）（082302）

国(地域)名	性別	志願者数									合格者									入学者								
		2012年			2013年			2014年			2012年			2013年			2014年			2012年			2013年			2014年		
		4月入学	9月入学	計	4月入学	9月入学	計	4月入学	9月入学	計	4月入学	9月入学	計	4月入学	9月入学	計	4月入学	9月入学	計	4月入学	9月入学	計	4月入学	9月入学	計	4月入学	9月入学	計
アメリカ	男性	1	3	4	1	2	3	2	1	3	1	3	4	1	1	2	1	1	2	1	3	4	1	0	1	1	－	－
	女性	0	0	0	0	0	0	0	1	1	0	0	0	0	0	0	0	1	1	0	0	0	0	0	0	0	－	－
イギリス	男性	0	0	0	0	1	1	0	0	0	0	0	0	0	1	1	0	0	0	0	0	0	0	1	1	0	－	－
	女性	0	0	0	0	0	0	0	0	0	0	0	0	0	0	0	0	0	0	0	0	0	0	0	0	0	－	－
イタリア	男性	0	0	0	0	0	0	2	0	2	0	0	0	0	0	0	2	0	2	0	0	0	0	0	0	1	－	－
	女性	0	0	0	0	0	0	0	0	0	0	0	0	0	0	0	0	0	0	0	0	0	0	0	0	0	－	－
インド	男性	0	0	0	1	0	1	0	0	0	0	0	0	1	0	1	0	0	0	0	0	0	1	0	1	0	－	－
	女性	0	0	0	0	0	0	0	0	0	0	0	0	0	0	0	0	0	0	0	0	0	0	0	0	0	－	－
インドネシア	男性	0	0	0	1	0	1	0	0	0	0	0	0	1	0	1	0	0	0	0	0	0	0	0	0	0	－	－
	女性	0	0	0	0	0	0	0	1	1	0	0	0	0	0	0	0	1	1	0	0	0	0	0	0	0	－	－
オーストラリア	男性	0	0	0	1	0	1	0	0	0	0	0	0	1	0	1	0	0	0	0	0	0	1	0	1	0	－	－
	女性	0	0	0	0	0	0	0	0	0	0	0	0	0	0	0	0	0	0	0	0	0	0	0	0	0	－	－
カナダ	男性	0	1	1	0	0	0	0	0	0	0	1	1	0	0	0	0	0	0	0	1	1	0	0	0	0	－	－
	女性	0	0	0	0	0	0	0	0	0	0	0	0	0	0	0	0	0	0	0	0	0	0	0	0	0	－	－
韓国	男性	0	1	1	1	0	1	0	0	0	0	1	1	1	0	1	0	0	0	0	0	0	1	0	1	0	－	－
	女性	0	1	1	0	2	2	3	1	4	0	0	0	0	2	2	2	1	3	0	0	0	0	2	2	2	－	－
サウジアラビア	男性	0	0	0	0	0	0	0	1	1	0	0	0	0	0	0	1	0	1	0	0	0	0	0	0	0	－	－
	女性	0	0	0	0	0	0	0	0	0	0	0	0	0	0	0	0	0	0	0	0	0	0	0	0	0	－	－
シンガポール	男性	0	0	0	0	0	0	0	0	0	0	0	0	0	0	0	0	0	0	0	0	0	0	0	0	0	－	－
	女性	0	0	0	0	1	1	0	0	0	0	0	0	0	1	1	0	0	0	0	0	0	0	1	1	0	－	－
スペイン	男性	0	0	0	0	1	1	0	0	0	0	0	0	0	1	1	0	0	0	0	0	0	0	1	1	0	－	－
	女性	0	1	1	0	1	1	0	0	0	0	1	1	0	1	1	0	0	0	0	1	1	0	1	1	0	－	－
スロバキア	男性	0	0	0	0	0	0	1	0	1	0	0	0	0	0	0	1	0	1	0	0	0	0	0	0	0	－	－
	女性	0	0	0	0	0	0	0	0	0	0	0	0	0	0	0	0	0	0	0	0	0	0	0	0	0	－	－
タイ	男性	1	0	1	0	0	0	0	0	0	1	0	1	0	0	0	0	0	0	1	0	1	0	0	0	0	－	－
	女性	0	1	1	0	1	1	1	2	3	0	1	1	0	1	1	1	2	3	0	1	1	0	1	1	1	－	－
台湾	男性	7	6	13	4	2	6	6	4	10	7	6	13	4	2	6	5	4	9	5	6	11	3	2	5	3	－	－
	女性	7	3	10	9	8	17	13	7	20	7	3	10	9	7	16	10	6	16	7	3	10	6	4	10	5	－	－
中国	男性	9	21	30	10	26	36	4	23	27	9	20	29	9	26	35	4	21	25	8	18	26	8	25	33	4	－	－
	女性	9	15	24	8	28	36	6	24	30	9	14	23	6	26	32	6	23	29	9	13	22	4	25	29	5	－	－
ドイツ	男性	0	0	0	0	2	2	0	0	0	0	0	0	0	2	2	0	0	0	0	0	0	0	1	1	0	－	－
	女性	0	0	0	0	1	1	0	0	0	0	0	0	0	1	1	0	0	0	0	0	0	0	0	0	0	－	－
トルコ	男性	0	0	0	0	0	0	0	0	0	0	0	0	0	0	0	0	0	0	0	0	0	0	0	0	0	－	－
	女性	1	0	1	0	0	0	0	0	0	1	0	1	0	0	0	0	0	0	1	0	1	0	0	0	0	－	－
ブラジル	男性	0	0	0	0	0	0	0	1	1	0	0	0	0	0	0	1	1	2	0	0	0	0	0	0	0	－	－
	女性	0	0	0	0	0	0	0	0	0	0	0	0	0	0	0	0	0	0	0	0	0	0	0	0	0	－	－
フランス	男性	0	0	0	0	1	1	0	1	1	0	0	0	0	1	1	0	1	1	0	0	0	0	1	1	0	－	－
	女性	0	0	0	0	1	1	0	1	1	0	0	0	0	1	1	0	1	1	0	0	0	0	1	1	0	－	－
ベトナム	男性	0	0	0	0	0	0	1	0	1	0	0	0	0	0	0	0	0	0	0	0	0	0	0	0	0	－	－
	女性	3	3	6	0	0	0	1	2	3	3	3	6	0	0	0	1	2	3	1	3	4	0	0	0	1	－	－
マレーシア	男性	0	0	0	0	0	0	0	0	0	0	0	0	0	0	0	1	0	1	0	0	0	0	0	0	0	－	－
	女性	0	0	0	0	0	0	0	1	1	0	0	0	0	0	0	0	1	1	0	0	0	0	0	0	0	－	－
メキシコ	男性	0	0	0	0	0	0	0	0	0	0	0	0	0	0	0	0	0	0	0	0	0	0	0	0	0	－	－
	女性	0	0	0	0	0	0	1	0	1	0	0	0	0	0	0	1	0	1	0	0	0	0	0	0	1	－	－
計	男性	18	32	50	19	35	54	16	31	47	18	31	49	18	34	52	16	28	44	15	28	43	15	31	46	9	－	－
	女性	20	24	44	17	43	60	25	40	65	20	22	42	15	40	55	21	38	59	18	21	39	10	35	45	15	－	－

（注）　直近年度９月入学者は記載していない。

検索

Ⅸ　学生支援

1　学習支援行事

(1)　学部等主催行事・特別講義・講演　(091101)

開催日	テーマ等	講師	参加者数	所管部署	備考
1月17日	実践！社会に出て役立つ「伝える力」！	株式会社パソナグループ　執行役員 植木　まり子	52	教育推進部	
4月18日	国際協力ガイダンス（2-C507） 「国際協力の歩き方」	国際部 教授 澤山　利広	65	国際部	学生への国際協力活動の入門講座
4月18日	国際協力ガイダンス（2-C301） 「国際協力ボランティアに参加する」	JOCA CIEE	40		各種団体による国際協力活動の紹介
4月25日	国際協力ガイダンス（2-C204） 「国際協力ワークショップ」	総合情報学部 教授 久保田 賢一	50		国際協力活動の映像・体験談報告・意見交換
5月9日 ～ 6月6日 （全３回）	国際協力ブラウンバッグセッション（2-C507）	経済学部 准教授 後藤 健太			国際機関での活動経験を有する本学教員からの経験談により国際機関で働くことへの興味を喚起
	「国際機関で働く①　国際機関って何？」		20		
	「国際機関で働く②　モンゴルの国連開発計画(UNDP)で働いて」		35		
	「国際機関で働く②　タイの国連開発計画（ＩＬＯ）で働いて」		40		
6月13日	国際協力セミナー（講演会）　(2-C507) 「ガーディナーとしての国際協力・社会貢献への挑戦」	ムーリンハウス花の寺子屋 主宰 豊嶋 美由紀	35		「国際ﾎﾞﾗﾝﾃｨｱ体験に学ぶ」授業振替
6月17日	国際協力セミナー（講演会）　(2-E201) 「ベトナムの農村の現状と課題：国際協力の現場から」	NGO法人 Seed to Table代表 伊能 まゆ	150		「経済史１」授業振替
10月3日	国際協力ガイダンス（1-C301） 「海外活動が育むグローバル人材」	CIEE/株式会社ﾏｲﾁｹｯﾄ (NPO)国際文化青年交換連盟日本委員会	65		各種団体による国際協力活動の紹介
10月10日 ～ 11月14日 （全3回）	国際協力ブラウンバッグセッション（1-A601）	経済学部 准教授 後藤 健太			国際機関での活動経験を有する本学教員からの経験談により国際機関で働くことへの興味を喚起
	「国際機関で働く①　国際機関って何？」		15		
	「国際機関で働く②　モンゴルの国連開発計画(UNDP)で働いて」		15		
	「国際機関で働く②　タイの国連開発計画（ＩＬＯ）で働いて」		10		
10月25日	国際協力セミナー（講演会）　(1-F402) 「ｶﾝﾎﾞｼﾞｱの地雷問題から、日本の平和問題について考える」	カンボジア地雷撤去活動家 アキ・ラー	35		後援　在大阪ｶﾝﾎﾞｼﾞｱ王国名誉領事館
11月12日	国際協力セミナー（講演会）（堺C SB301） 「スプリングボードの向こうの世界」	ミキハウススポーツクラブ 寺内　健	250		
12月5日	国際協力ガイダンス（1-A601） 「コンサルタントの仕事（文系）」	株式会社CDCｲﾝﾀｰﾅｼｮﾅﾙ	35		文系学生への海外コンサル系業務の紹介
12月13日	国際協力ガイダンス（4-209） 「コンサルタントの仕事（理工系）」	株式会社海外ｺﾝｻﾙﾃｨﾝｸﾞ企業協会	70		理系学生への海外コンサル系業務の紹介
4月4日	「法曹を目指す皆さんへ ―地方で働くということ」	小浜ひまわり基金法律事務所所長 上原　千可子	約　760	法学部	新入生歓迎特別行事
5月13日	「ポーランドの政治体制」	ウッジ大学助教授・慶応義塾大学客員研究員 カロル・ジャコフスキ	約　250		学術講演会
5月25日	「政策評価、行政評価、行政相談の現場、行政評価局の業務」	総務省近畿管区行政評価局 赤土　重孝	約　250		学術講演会
6月17日	「福島に生きるということ～子供たちの今」	子供たちを放射能から守る福島ネットワーク世話人 吉野　裕之	約　200		学術講演会
6月18日	「現代政治分析におけるゲーム理論・数理モデルの展開」	神戸大学大学院法学研究科教授 曽我　謙悟	約　60		学術講演会
6月20日	「ドイツ汚職刑法のアクチュアルな諸問題」	ドイツ　マンハイム大学教授 ローター・クーレン	約　350		学術講演会
10月4日	「ドイツ刑法228条における「善良な風俗に反する」傷害」	ドイツ　ゲッティンゲン大学教授 グンナー・ドゥットゥゲ	約　180		学術講演会
10月18日	「イギリスの裁判所におけるイスラーム法：イスラーム教徒の婚姻、離婚をめぐる問題を手がかりにして」	ロンドン大学東洋アフリカ学院（ＳＯＡＳ）教授 ヴェルナー・メンスキー	約　350		学術講演会
11月28日	「いまも生きつづける満州族の法文化」	長春理工大学法学院長 赫　然	約　150		学術講演会
11月29日	「中国の高齢化と社会福祉制度が直面する課題と法的対応」	長春理工大学法学院副教授 趙　静波	約　300		学術講演会
1月22日	「日本における産官学連携の意義と課題 －大阪市立大学における国際的連携プロジェクトを通して－」	大阪市立大学新産業創生研究ｾﾝﾀｰ 文部科学省産学官連携ｺｰﾃﾞｨﾈｰﾀｰ 中島　宏	約　230		学術講演会
4月3日	「社交的おたく」のすすめ	東京センター長・名誉教授 竹内　洋	約　770	文学部	新入生歓迎特別行事
10月18日	大正癸丑（きちゅう）の蘭亭会と その歴史的意義―百周年を記念して	客員教授 杉村　邦彦	約　120		客員教授講演会
12月12日	選ばれるメディアの条件 －本屋から編集長で学んだこと－	Salt & Pepper publication代表 成羽学	約　130		学術講演会
1月10日	快楽としての読書	客員教授 湯川　豊	約　130		客員教授講演会
4月30日	ハンガリー人留学生と日本	神戸大学国際コミュニケーションセンター准教授 ピンテール・ガーボル	約　20	文学研究科	「EU-日本学講義」特別講演会

検索

開催日	テーマ等	講師	参加者数	所管部署	備考
12月17日	刺繍が結ぶ日本とヨーロッパ	京都大学大学院人間・環境学研究科博士後期課程・日本学術振興会特別研究員 松原　史	約　20	文学研究科	「EU-日本学講義」特別講演会
6月28日	『老子』思想の基本構造	客員教授 池田　知久	約　50	東アジア文化研究科	客員教授講演会
4月2日	「目で聞く言葉。手話への誘い」	手話通訳士 西田　功	約　720	経済学部	新入生歓迎行事
5月11日	第３次核実験以後、北朝鮮の国内事情と外交政策	駐大阪韓国総領事 李 賢 主 他３名	約　500		学術講演会
5月14日	中国のアフリカ攻勢をどう理解すればよいのか	日本貿易振興機構(ジェトロ)アジア経済研究所上席主任調査研究員 平野　克己	約　200		学術講演会
5月24日	中東政策～元閣僚の視点から～	元 通商産業大臣 深谷　隆司	約　350		学術講演会
6月24日	講演会とミニシンポジウム　教育が鍵！　障がい者支援と人材育成	客員教授 津山　直子 他１名	約　250		学術講演会
6月25日	人口減少・超高齢化時代の都市政策について～富山市の進めるコンパクトなまちづくり、その必要性と推進方策～	富山市副市長 神田　昌幸	約　300		学術講演会
6月28日	住民自治と大都市制度～住民と政治・行政との距離感の観点から～	客員教授 柏木 孝	約　200		学術講演会
7月4日	ユニバーサル社会の実現をめざして～チャレンジドの挑戦～	客員教授 竹中 ナミ	約　350		学術講演会
10月4日	朴槿恵・韓国大統領の北朝鮮政策、その成果と課題	駐日韓国大使 李丙琪	約　500		学術講演会
11月19日	グローバル・ヒストリーのなかの日本経済史	慶應義塾大学経済学部教授 杉山　伸也	約　200		学術講演会
11月19日	「世界経済の動向と日本　－変化の時代こそチャンス－」	客員教授 大武　健一郎	約　200		学術講演会
11月28日	「税理士の業務と税制改正」	客員教授 宮口 定雄	約　50		学術講演会
12月9日	アフリカにおける開発・援助	客員教授 津山　直子	約　200		学術講演会
1月9日	決められない政治は終わったのか	客員教授 永久 寿夫	約　300		学術講演会
4月3日	安全で楽しい学生生活の知恵～犯罪に巻き込まれないために～	京都大学大学院法学研究科 髙山　佳奈子	約　800	商学部	
11月7日	流通・小売産業の環境・CSR(CSV)経営の方向～地域活性化,成長戦略との関係から考える	流通環境経営研究所代表 上山　静一	約　450		
12月10日	2014年・2015年度の就活を展望する～関大生へのアドバイス～	日経HR編集部長　日経就職ナビ編集長 渡辺　茂晃	約　400	商学部 商学会	
5月14日	グローバルに展開する日本の音楽の可能性	ミュージシャン・プロデューサー タカハタ　タク	約　600	社会学部	学術講演会
6月21日	心理学を使って犯罪を捜査する！	法政大学文学部教授 越智　啓太	約　250		学術講演会
10月24日	ニコニコサービス思考	客員教授 杉本　誠司	約　350		客員教授講演会
11月28日	オムロンのグローバル人財戦略と、日本企業の人的資源管理の実際	ｵﾑﾛﾝ株式会社ｸﾞﾛｰﾊﾞﾙﾘｿｰｽﾏﾈｼﾞﾒﾝﾄ本部ｸﾞﾛｰﾊﾞﾙ人財戦略部部長 川崎　敦浩	約　200		学術講演会
12月6日	ギャンブルの社会学－IR（統合リゾート法）をめぐる議論を中心として－	大阪商業大学学長・教授 谷岡　一郎	約　250		学術講演会
5月9日	今、アジアの未来を考える	客員教授 権哲賢	約　300	政策創造学部	客員教授講演会
11月22日	憲法と国会	客員教授 中野　寛成	約　400		客員教授講演会
12月17日	東日本大震災復興への政策提言	衆議院議員 細野　豪志　他３名	約　400		学術講演会
11月15日	曲り角に来た世界　-国際情勢を読む	客員教授 会田　弘継	約　160	外国語学部	客員教授講演会
12月19日	北京外大における留学生のための中国語教育について	北京外国語大学中国語言文学学院長 魏　崇新	約　10		ＦＤ講演会
11月27日	Applied Conversation Analysis and Applied Linguistics	客員教授・ハワイ大学教授 ガブリエル・キャスパー	約　22	外国語教育学研究科	客員教授講演会
9月28日	We need more time to learn languages well. Should we start teaching them at an earlier age?	Dr. Jenifer Larson-Hall	約　25		英語教育連環センター
10月11日	Interactional feedback and focus on form: What have we learned from current research?	Dr. Hossein Nassaji	約　30		英語教育連環センター
2月15日	小中高の英語教育を通して～学習者像，授業改革の今～	関西外国語大学　教授 中嶋　洋一　他３名	約　30		英語教育連環センター
9月22日	新時代の英語教育:英語学習に対してのビリーフと学習方略の研究の視点から 学習方略の研究の視点から 大学院における通訳翻訳教育の意義 異文化コミュニケーションの「異文化」を強調する弊害	和泉 伸一 鳥飼 玖美子 高井 次郎	約　100		大学院新領域開設シンポジウム
4月1日	今を生きる	客員教授 大棟　耕介	約　350	人間健康学部	新入生歓迎特別行事
11月14日	プロ野球球団のマネージメントと地域貢献活動～千葉ロッテマリーンズの"仕掛け"から何を学ぶ～	株式会社千葉ロッテマリーンズ管理本部総務部広報グループチーフ 梶原　紀章	約　170		学術講演会
12月7日	笑いはこころのビタミン剤	客員教授 桂　文枝	821		客員教授講演会

検索

開催日	テーマ等	講師	参加者数	所管部署	備考
1月16日	なぎさの福祉コミュニティ論って何？ -地域福祉論における福祉施設の役割-	客員教授 岡本　栄一	68	人間健康学部	客員教授講演会
1月16日	ダンス実習	客員教授 飯室　巨起	47		客員教授講演会
5月20日	インターネット社会を賢く生き抜くために	アスカ法律事務所　弁護士 堀田　裕二	約　350	総合情報学部	総合情報学部講演会
6月24日	脳科学における情報解析の重要性と必要性	シカゴ大学　有機体生物学解剖学科 高橋　和貴	約　130		総合情報学部講演会
7月22日	インターネット裏事情2013	ノンフィクションライター 渋井　哲也	263		総合情報学部講演会
10月30日	社会基盤のﾏﾈｼﾞﾒﾝﾄを実践する新しい情報システムの潮流	客員教授 塚田　幸広	約　400		客員教授講演会 於：高槻ｷｬﾝﾊﾟｽ
10月30日	社会基盤のﾏﾈｼﾞﾒﾝﾄを実践する新しい情報システムの潮流	客員教授 塚田　幸広	約　40		客員教授講演会 於：千里山ｷｬﾝﾊﾟｽ
11月11日	ゲームの法律問題～クリエイターとして、プレイヤーとして	増田勝久法律事務所　弁護士 飯田　幸子	約　200		総合情報学部講演会
12月6日	enchant.jsとenchantMOON新しいｺﾝﾋﾟｭｰﾀのﾊﾟﾗﾀﾞｲﾑ～ﾕﾋﾞｷﾀｽｴﾝﾀｰﾃｲﾝﾒﾝﾄの10年とﾁｬﾚﾝｼﾞの精神～	株式会社ﾕﾋﾞｷﾀｽｴﾝﾀｰﾃｲﾝﾒﾝﾄ　代表取締役社長兼CEO 清水　亮	約　40		総合情報学部講演会
1月10日	伝えるということ	エステー株式会社　宣伝部長 鹿毛　康司	約　250		総合情報学部講演会
1月14日	番組制作の現場から	NHKエンタープライズ　執行役員 有吉　伸人	約　300		総合情報学部講演会
4月2日	「東日本大震災が教えること ～キーワードから考える～」	客員教授 山崎　登	268	社会安全学部	社会安全学部 新入生歓迎行事
4月19日 ～7月19日 （金曜日開催）	「福島原発事故を検証する」（全13回）				
	第１回「政府事故調の活動」	教授 安部　誠治	65		社会安全学部 連続セミナー
	第２回「原子力発電と原子炉の仕組み①」	東京大学大学院工学系研究科 笠原　直人	55		
	第３回「原子力発電と原子炉の仕組み②」	東京大学大学院工学系研究科 笠原　直人	55		
	第４回「福島原発で何が起こったのか①」	小松製作所顧問 淵上　正朗	56		
	第５回「福島原発で何が起こったのか②」	小松製作所顧問 淵上　正朗	52		
	第６回「福島原発で何が起こったのか③」	小松製作所顧問 淵上　正朗	61		
	第７回「政府規制のどこに問題があったのか」	教授 安部　誠治	48		
	第８回「東京電力と安全文化」	教授 安部　誠治	56		
	第９回「事故の物理現象を推測する」	東京大学名誉教授 畑村　洋太郎	59		
	第10回「福島原発事故が教えるもの①」	東京大学名誉教授 畑村　洋太郎	58		
	第11回「福島原発事故が教えるもの②」	東京大学名誉教授 畑村　洋太郎	59		
	第12回「エネルギー問題の展望」	教授 小澤　守	58		
	第13回「統括と討論」	教授 小澤　守　他３名	61		
6月12日	「東日本大震災に学ぶ」	客員教授 畑村　洋太郎	約　120		社会安全学部 客員教授講演会
6月26日	「事故・災害の真実を追う」	客員教授 柳田　邦男	約　300		社会安全学部 客員教授講演会
10月28日	企業は“国難”にどう立ち向かうのか？ －巨大地震災害と感染症パンデミック－		310		第４回 東京シンポジウム
	第１会場第一部　巨大地震災害の企業が想定すべきワーストシナリオ	作家 高嶋　哲夫　他２名			
	第１会場第二部　感染症パンデミックの企業が想定すべきワーストシナリオ	川崎市健康安全研究所所長 岡部　信彦　他３名			
	第２会場第一部　図上演習	准教授 永松　伸吾			
	第２会場第二部　リスクコミュニケーション演習	教授 広瀬　幸雄			
	第３会場　学生によるパネル研究発表				
12月13日	「災害情報　テレビとラジオの役割」	客員教授 山崎　登	約　100		社会安全学部 客員教授講演会
12月14日	社会安全特別シンポジウム		約　500		
	基調講演「日本最悪のシナリオとわが国の危機管理」 パネルディスカッション「最悪シナリオの死角を超えて」	一般財団法人日本再建ｲﾆｼｱﾃｨﾌﾞ理事長 船橋　洋一　他　３名			
4月1日	この薄い一枚が世界を変える！？	システム理工学部　副学部長 田實　佳郎	約 2,000	理工系３学部	新入生歓迎特別行事
6月19日	愛媛大学農学部における安全衛生への取り組みや学生が主体となって行っている取り組みなどについて	愛媛大学農学部　准教授 伊藤　和貴	約　200		安全衛生講習会
12月4日	あまり聞いたことのない安全の話	社会安全学部 辛島　恵美子	約　200		安全衛生講習会
12月5日	歌声合成システムVOCALOIDと新しい音楽の潮流	ヤマハ株式会社 剣持　秀紀	約　200	システム理工学部電気電子情報工学科	特別講演会

検索

開催日	テーマ等	講師	参加者数	所管部署	備考
7月16日	Assessment and Management of Coastal Zone Subject to Salinity Intrusion	Unitec Institute of Technology ,Auckland,New Zealand Gregory Shahane De Costa	約 120	環境都市工学部都市システム工学科	特別講演会
11月21日	開発途上国における都市計画業務の特徴と魅力	日建設計総合研究所 松村 茂久	約 150		特別講演会
12月6日	電子セラミックスに見た若者のロマン	客員教授 坂部 行雄	約 100	理工学研究科	客員教授講演会
6月8日	国公法違反2事件最高裁判決の意義と問題点	弁護士 加藤 健次	約 40	法務研究科	特別講演会
10月3日	「マイナンバー」とプライバシーの危機	弁護士 坂本 団	約 40		特別講演会
10月10日	『企業法務と株主代表訴訟について』 －修了生弁護士達が引き込まれた株主代表訴訟の魅力－	弁護士 阪口 徳雄 他３名	約 40		特別講演会
10月31日	福島第一原発被災者のために若手弁護士ができること	弁護士 坂本 知可	約 40		特別講演会
11月7日	アスベスト（石綿）問題	弁護士 遠地 靖志	約 40		特別講演会
4月3日	会計マインドに基づく経済再生～世界に通用する会計プロフェッションを目指して～	客員教授 藤沼 亜起	40	会計研究科	客員教授講演会
10月30日	公認会計士監査をめぐる潮流	客員教授 脇田 良一	20		客員教授講演会
1月15日	グローバル経済と新しい日本経済	客員教授 竹中 平蔵	295		客員教授講演会
3月22日	監査を取り巻く環境変化と求められる人材	客員教授 吉田 享司	32		客員教授講演会
7月21日	臨床ナラティヴアプローチを学ぼう	神戸大学教授 森岡 正芳	約 100	臨床心理専門職大学院	ＦＤ講演会
9月20日	「日本社会における個と集団をめぐって」 －エンカウンターグループ体験から考える－	客員教授 村山 正治	約 100		客員教授講演会
11月9日	専門職大学院の臨床心理士養成の課題をめぐって ―平成24・25年度資格試験の実情から見えてくること―	客員教授 大塚 義孝	約 30		客員教授講演会
11月22日	フォーカシング指向心理療法最前線	リューベン大学教授 ミヤ・レイジセン博士 他１名	約 100		ＦＤ講演会
11月30日	死というナラティブ(物語)を考える ～臨床医の死生観～	客員教授 中井 吉英	約 100		客員教授講演会
12月7日	学校における「いじめ」 ―事例に学び・考える―	客員教授 梶谷 健二	約 30		客員教授講演会

(2) 学部等主催行事・特別講義・講演（人権啓発行事）（091201）

開催日	テーマ等	講師	参加者数	所管部署	備考
5月10日	イランにおけるバハイの若者への人権侵害	芦屋大学 講師 ジアン ガディミ	141	学長課	春季人権啓発行事
5月14日	地域における市民を中心とした権利擁護事業活動の現状と課題について	弁護士、特定非営利活動法人 Ｎネット（なら高齢者・障害者権利擁護ネットワーク） 理事長 峯田 勝次	117	学長課	春季人権啓発行事
5月14日	長野県における結婚差別裁判について	むさん法律事務所 弁護士 長谷川 直彦	81	学長課	春季人権啓発行事
5月15日	原発被災地、福島は今	福島県川俣町長 古川 道郎	293	学長課	春季人権啓発行事
5月21日	人権の基礎としての民主政治を考える	北海道大学 公共政策大学院 准教授 吉田 徹	201	学長課	春季人権啓発行事
5月24日	報道の立場からいじめ問題を考える・・	朝日放送株式会社 アナウンス部 課長 堀江 政生	30	学長課	春季人権啓発行事
5月27日	苦縁 ― 東日本大震災から生と死の意味を問う	ジャーナリスト、中外日報社特別編集委員 北村 敏泰	171	学長課	春季人権啓発行事
11月18日	独仏の和解と歴史教育の課題 ―共生の観点から人権を考える―	フリッツ・バウアー研究所 ユダヤ博物館教育部門長 マルティン・リーパッハ	137	学長課	秋季人権啓発行事

検索

(3) 学生センター主催行事 (091301)

開催日	テーマ等	講師	参加者数	所管部署	備考
随時	「大阪家庭少年友の会学生ボランティアプログラム」		15	ボランティア活動支援グループ	大阪家庭裁判所との連携事業
随時	「面会交流援助学生ボランティア」		4		大阪ファミリー相談室との連携事業
随時	エコキャップ運動		－		エコリサイクル活動
4月1日～24日	「ボランティアセンターとボランティア団体とのミーティング」（全20回）		－		ボランティアセンター職員と学生スタッフ、学内ボランティア４団体
4月2日～4日	新入生歓迎行事「ボランティアセンター学生スタッフ活動紹介」		－		新入生歓迎行事
4月7日～3月10日 計10回	関大クリーン大作戦　～大学周辺の清掃活動～		150		ボランティア体験ツアー
4月26日～2月20日 計8回	関大クリーン大作戦　～図書館の本の落書き消し～		94		ボランティア体験ツアー
原則毎月第1日曜日	淀川清掃ボランティア		678		ボランティア体験ツアー
4月26日	ボランティア入門講座　in千里山キャンパス	社会福祉法人 大阪ボランティア協会 梅田　純平	31		ボランティア入門講座
5月29日	ボランティア入門講座　in堺キャンパス		2		
6月11日	ボランティア入門講座　in千里山キャンパス		21		
6月12日	ボランティア入門講座　in高槻キャンパス		1		
6月19日	ボランティア入門講座　in高槻ミューズキャンパス		6		
10月8日	ボランティア入門講座　in千里山キャンパス		19		
5月18日	みんなで守ろう蛍の光ボランティア		36		ボランティア体験ツアー 市民団体「新川姫蛍と花を守る会」との連携事業
5月21日～23日	ボランティアフェステバル　～ボランティアいつやるの？今でしょ!!!!!～		47		ボランティアセンター職員と学生スタッフ、学内ボランティア４団体
5月22日	羽曳野のブドウについての講演会 ～地域の課題にチャレンジ～	株式会社 河内ワイン 金銅　崇典	22		テーマ別講座
5月23日	ボランティア団体交流会		－		ボランティアセンター職員と学生スタッフ、学内ボランティア４団体
5月31日～6月28日	「コミュニケーションスキルアップ」講座（全5回）	大阪心のサポートセンター 代表 宮本　由起代	19		コミュニケーション講座
6月9日	地域の課題にチャレンジ　～ぶどうボランティア～		16		ボランティア体験ツアー
6月17日	「車いす体験講座」	あいほうぶ吹田 理学療法士 松田　忠司	14		テーマ別講座
7月10日	災害ボランティアガイダンス （堺キャンパス、高槻キャンパス、高槻ミューズキャンパス同時中継）	社会福祉法人大阪ボランティア協会 梅田　純平	35		災害ボランティアガイダンス
8月3日～4日	オープン秘密基地を作ろう		17		ボランティア体験ツアー
8月22日	第1回ボランティアセンター学生スタッフ養成講座	ボランティア活動支援グループ 土屋　憲一	44		学生スタッフ養成講座
8月28日～29日	ボランティアセンター学生スタッフ養成合宿（1泊2日）	学生センター副所長・文学部教授 赤尾　勝己　他２名	44		ボランティア学生スタッフ養成合宿
9月14日～15日	「飛鳥　光の回廊」ボランティア		34		ボランティア体験ツアー奈良県明日香村との地域連携事業
9月19日	第２回ボランティアセンター学生スタッフ養成講座 兼ボランティアリーダー養成講座	大阪心のサポートセンター 代表 宮本　由起代	26		学生スタッフ養成講座
10月7日～11日	One's volunteer 2013配布　～ボランティア団体活動記～		－		ボランティアセンター職員と学生スタッフ、学内ボランティア４団体
10月17日	関大防災Day　～震災は忘れたころにやってくる～		－		防災行事
10月20日	ふるさとに乾杯！ワイン祭り2013運営スタッフ		22		ボランティア体験ツアー
10月27日	頑張る人を学生スタッフと応援しよう！！ ～第3回大阪マラソン給水ボランティア～		102		ボランティア体験ツアー
11月2日～4日	じぇじぇじぇ！防災大作戦2013		－		ボランティア体験ツアー 学園祭企画

検索

開催日	テーマ等	講師	参加者数	所管部署	備考
11月8日	はじめてのボランティア入門講座　in堺キャンパス ～体験談からボランティアの魅力教えます！～	ボランティア活動 支援グループ 土屋　憲一	－	ボランティア活動支援グループ	ボランティア入門講座
11月11日	はじめてのボランティア入門講座　in高槻キャンパス ～体験談からボランティアの魅力教えます！～		2		
11月13日	はじめてのボランティア入門講座　in高槻ミューズキャンパス～体験談からボランティアの魅力教えます！～		1		
11月17日	地域の方と一緒に花植えボランティア		19		ボランティア体験ツアー 市民団体「新川姫ホタルと花を守る会」との連携事業
11月25日	「命をつなぐ献血～身近にできる事～」講演会	日本赤十字社大阪赤十字血液センター 大石　多加夫	15		テーマ別講座
11月30日	ミズヒマワリ駆除作戦		11		ボランティア体験ツアー 大阪府・高槻市・NPO法人芥川倶楽部との連携事業
2月26・28日	園児と楽しく学ぼう！関大幼稚園ボランティア		36		ボランティア体験ツアー
2月12日～13日	大学ボランティアセンター　学生スタッフリーダーセミナー2014（１泊２日）		37		ユースビジョンとの共催
2月22日	第3回「淀川大掃除～みんなの力で輝く淀川～」		450		ミズノ株式会社との連携事業
2月25日～27日	第2回学生ボランティアと支援者が集う全国研究交流会 （学生ボランティアフォーラム）（2泊3日）		5		学生ボランティアフォーラム
3月2日	景観ボランティアin明日香村		27		ボランティア体験ツアー 奈良県明日香村との地域連携事業
3月6日	ボランティアセンター学生スタッフ養成講座	ボランティア活動支援グループ 土屋　憲一	20		ボランティア学生スタッフ養成講座
3月7日～8日	ボランティアセンター学生スタッフ養成合宿（1泊2日）	ボランティア活動支援グループ 堀　律子　他１名	32		ボランティア学生スタッフ養成合宿
4月24日	大学で学ぶということ （キャンパスにおけるマナー・モラル）を考える	客員教授 水谷 修	503	学生生活支援グループ	学生センター講演会 兼：正課授業関西大学ﾋﾞｱ・ｺﾐｭﾆﾃｨ入門」の振替授業として実施
6月28日	人権問題フィールドワーク	株式会社かんでんエルハート 東田 容子	14		人権啓発行事
7月2日	普通救命講習	吹田市西消防署 ―	21		正課外教育プログラム
7月3日	麻薬取締官の業務と薬物の恐怖	近畿厚生局麻薬取締部 廣畑 徹	101		薬物乱用防止啓発講演
10月8日	お腹いっぱい食べても太りにくい！健康的に痩せるコツ教えます！～タニタの社員食堂セミナー～	株式会社タニタ 福永 幸代	270		正課外教育プログラム
10月15日	これから必要なお金の話 ～大学生から社会人になるために～	特定社会保険労務士 松井 一恵	43		正課外教育プログラム
12月3日	普通救命講習	吹田市西消防署 ―	21		正課外教育プログラム
12月6日	よしもと式コミュニケーション＆マネジメント講座	株式会社よしもと ｸﾘｴｲﾃｨﾌﾞ・ｴｰｼﾞｪﾝｼｰ 河内 俊昭	47		正課外教育プログラム
12月9日	セルフビューティー講座	ナリス化粧品株式会社 ―	125		正課外教育プログラム
12月16日	就活にも役立つ実用ボールペン字講座	東京書芸学園大阪校 池長 汀舟	42		正課外教育プログラム
5月14日 5月21日 5月28日 6月 4日 6月11日	春季スポーツ教室「テニス教室」	人間健康学部　教授 三浦　敏弘	6	スポーツ振興グループ	保健体育主事会主催
5月15日 5月22日 5月29日 6月12日 6月19日	春季スポーツ教室「ヨガ教室」	人間健康学部　准教授 小室　弘毅	2		保健体育主事会主催
11月 8日 11月15日 11月22日 11月29日 12月 6日	秋季スポーツ教室「テニス教室」	人間健康学部　教授 三浦　敏弘	13		保健体育主事会主催
11月14日 11月21日 11月28日 12月 5日	秋季スポーツ教室「ダイエットヨガ教室」	人間健康学部　准教授 小室　弘毅	10		保健体育主事会主催
11月 7日 11月14日 11月21日 11月28日 12月 5日	秋季スポーツ教室「インターバル速歩教室」	人間健康学部　教授 河端　隆志	2		保健体育主事会主催
計	60		3,374		

検索

(4) ピア・コミュニティによる企画

開催日	企画名	コミュニティ名	参加者数	所管部署	備考
通年	ほっこり相談室	KUサポーターズ	来室者数 24	ボランティア活動支援グループ	支援部署：学生生活支援グループ 月・水・金曜のみ実施。
4月1日	新入生を迎えよう！！（新入生誘導活動）	運営本部	8		支援部署：ボランティア活動支援グループ
4月2日～4月4日	関大生なんでもQ&A（オリエンテーション期間中）	KUサポーターズ	相談件数 86		支援部署：学生生活支援グループ
4月5日～4月19日	関大生なんでもQ&A	KUサポーターズ	相談件数 31		支援部署：学生生活支援グループ 期間中、月・水・金曜のみ実施。
4月14日	お花見	KUブリッジ	19		支援部署：国際教育グループ
4月15日～6月20日	25年度講演会　広報事業	KUコアラ	15		支援部署：図書館事務室
4月24日	新入生交流会『Hop！』	運営本部	9		支援部署：ボランティア活動支援グループ
4月24日	春だ！桜だ！そうだ！料理を作ろう！！	KUSP	43		支援部署：学生生活支援グループ
5月25日	青空ワーク	KUサポーターズ	17		支援部署：学生生活支援グループ
6月5日	書道教室	KUブリッジ	30		支援部署：国際教育グループ
6月17日	ほっこり通信―2013年度版―vol.1の発行・掲出※注	KUサポーターズ	19		支援部署：学生生活支援グループ
6月18日、6月25日	ソーシャルデトックス・ワークショップ	KUサポーターズ	11		支援部署：学生生活支援グループ
6月20日	25年度講演会	KUコアラ	110		支援部署：図書館事務室
6月27日～11月22日	ピアエリア広報・掲示※注	運営本部	8		支援部署：ボランティア活動支援グループ
6月29日～6月30日	KUブリッジ岡山ツアー	KUブリッジ	45		支援部署：国際教育グループ
7月8日	オリジナルTシャツをつくろう！	KUブリッジ	23		支援部署：国際教育グループ
7月8日～7月12日	「学びを聞く」	KUSP	27		支援部署：学生生活支援グループ
7月22日～10月1日	図書館広報誌 KULione vol.3の誌面作成※注	KUコアラ	5		支援部署：図書館事務室
8月7日	他大学図書館訪問	KUコアラ	11		支援部署：図書館事務室
9月18日～11月17日	コアラ☆ミュージアム～第5弾　ボランティアセンター学生スタッフ～	KUコアラ	24		支援部署：図書館事務室
9月27日	吉本興業×KUSP よしもと式コミュニケーション能力育成プログラム	KUSP	59		支援部署：学生生活支援グループ
9月27日～9月28日	KUバザー	KUブリッジ	約 38		支援部署：国際教育グループ
9月28日	i.com Presents ITスキルアップ講座 ～PowerPointでポスターを作ろう！初級編、中級編～	i.com	11		支援部署：システム管理課・システム開発課
10月8日	「お腹いっぱい食べても太りにくい！健康的に痩せるコツ教えます！！～タニタの社員食堂セミナー～」	KUSP	280		支援部署：学生生活支援グループ
10月20日	大阪うまいもんツアー	KUブリッジ	19		支援部署：国際教育グループ
11月1日～11月4日	関大なんでもQ&A（統一学園祭期間中）	KUサポーターズ	相談者数 462		支援部署：学生生活支援グループ
11月1日～4月1日	図書館広報誌 KULione vol.4の誌面作成※注	KUコアラ	5		支援部署：図書館事務室
11月22日	ほっこり通信―2013年度版―vol.2の発行・掲出※注	KUサポーターズ	21		支援部署：学生生活支援グループ
11月24日	京都文化体験ツアー	KUブリッジ	20		支援部署：国際教育グループ
11月26日	より良い学生生活を送ろう～人間関係の落とし穴～	KUサポーターズ	13		支援部署：学生生活支援グループ
11月27日	アサヒ飲料明石工場見学ツアー～夏目漱石も愛飲した三ツ矢サイダー129年の歴史・日本のモノ作り～	KUSP	23		支援部署：学生生活支援グループ
12月11日	結構かんたん！コミュ力基本の「キ」	KUサポーターズ	25		支援部署：学生生活支援グループ

検索

開催日	企画名	コミュニティ名	参加者数	所管部署	備考
12月14日	他大学交流会	運営本部	6	ボランティア活動支援グループ	支援部署：ボランティア活動支援グループ
12月16日	クリスマス会	運営本部	14		支援部署：ボランティア活動支援グループ
12月18日	ちょっと早めのクリスマス会	KUブリッジ	36		支援部署：国際教育グループ
2月1日～2月3日、2月7日	2014年度入試誘導	運営本部	16		支援部署：ボランティア活動支援グループ
3月25日	ほっこり通信―2013年度版―vol.3の発行・掲出※注	KUサポーターズ	21		支援部署：学生生活支援グループ
計	37		1,634		

※ピア・サポート活動は教職員のバックアップを受けて行う活動であり、各コミュニティに支援部署がある。
　ボランティア活動支援グループは支援部署であるとともに、ピア全体に関わることを取り扱う部署（所管部署）である。
※注は、印刷物を作成・発行し、ピア・サポート活動の普及や各コミュニティの活動を広報するものである。

検索

2　学生の自治活動

(1)　クラブ・サークル活動　(092101)

ア　クラブ・サークル加入者状況（５カ年の推移）

			2009年度				2010年度				2011年度			
		パート名	団　体	学生数	男　子	女　子	団　体	学生数	男　子	女　子	団　体	学生数	男　子	女　子
第1部	複合パート	体　育　会	46	2,112	1,505	607	46	2,148	1,562	586	46	2,145	1,537	608
		文　化　会	26	1,282	658	624	26	1,309	677	632	26	1,330	662	668
		学術研究会	23	698	385	313	22	747	407	340	22	726	403	323
	単独パート	応　援　団	1	103	32	71	1	130	38	92	1	116	32	84
		新　聞　会	1				1				1			
		図書委員会	1				1				1			
		放送研究会	1	89	38	51	1	95	44	51	1	99	41	58
		雄　弁　会	1				1				1			
	同好会		61	2,663	1,493	1,170	61	3,102	1,702	1,400	57	3,312	1,792	1,520
	準登録団体(千里山ﾊﾟｰﾄ)		7	336	146	190	7	463	199	264	8	501	185	316
	準登録団体(高槻ﾊﾟｰﾄ)													
	準登録団体(ミューズパート)													
	準登録団体(堺ﾊﾟｰﾄ)													
	県　人　会		4				4				4			
	合　　計		**172**	**7,283**	**4,257**	**3,026**	**171**	**7,994**	**4,629**	**3,365**	**168**	**8,229**	**4,652**	**3,577**
	在籍学生数			27,368	16,766	10,602		27,914	17,028	10,886		27,896	16,941	10,955
	参　加　率			26.6%	25.4%	28.5%		28.6%	27.2%	30.9%		29.5%	27.5%	32.7%

			2012年度				2013年度			
		パート名	団　体	学生数	男　子	女　子	団　体	学生数	男　子	女　子
第1部	複合パート	体　育　会	46	2,225	1,577	648	46	2,233	1,585	648
		文　化　会	26	1,348	706	642	26	1,319	711	608
		学術研究会	22	824	454	370	20	790	454	336
	単独パート	応　援　団	1	127	31	96	1	121	31	90
		新　聞　会	1				1			
		図書委員会	1				1			
		放送研究会	1	111	45	66	1	110	40	70
		雄　弁　会	1				1			
	同好会		58	3,409	1,846	1,563	57	3,507	1,956	1,551
	準登録団体(千里山ﾊﾟｰﾄ)		8	573	213	360	9	661	257	404
	準登録団体(高槻ﾊﾟｰﾄ)		15	966	624	342	16	1,173	755	418
	準登録団体(ミューズパート)						1	112	43	69
	準登録団体(堺ﾊﾟｰﾄ)		12	401	228	173	12	551	310	241
	県　人　会		4				4			
	合　　計		**196**	**9,984**	**5,724**	**4,260**	**196**	**10,577**	**6,142**	**4,435**
	在籍学生数			28,071	16,921	11,150		28,325	17,051	11,274
	参　加　率			35.6%	33.8%	38.2%		37.4%	36.1%	39.3%

総合情報学部

	2009年度				2010年度				2011年度			
	団　体	学生数	男　子	女　子	団　体	学生数	男　子	女　子	団　体	学生数	男　子	女　子
同好会	16	1,008	664	344	15	894	607	287	14	860	572	288
在籍学生数		2,356	1,525	831		2,347	1,517	830		2,297	1494	803
参加率		42.8%	43.5%	41.4%		38.1%	40.0%	34.6%		37.4%	38.3%	35.9%

人間健康学部

	2010年度				2011年度			
	団　体	学生数	男　子	女　子	団　体	学生数	男　子	女　子
同好会	12	163	107	56	15	371	201	170
在籍学生数		362	209	153		705	415	290
参加率		45.0%	51.2%	36.6%		52.6%	48.4%	58.6%

(注)1　同好会については、届け出制のため毎年数の変動あり。
　　2　高槻キャンパス、堺キャンパスの同好会については、2012年度に準登録団体に移行。
　　3　2013年度の在籍学生数については、2014年度５月１日現在の学部在学生数。
　　4　2013年度の体育会の学生数については、体育会本部内の関大スポーツ編集局20名（男５名、女15名）、ＡＴルーム学生トレーナー21名（男７名、女14名）を含む。

(2)　学園祭（2013年度）（092201）

ア　千里山キャンパス

名　　称	第36回　関西大学統一学園祭
開　催　期　日	2013年11月１日（金）～11月４日（月）

中央ステージ企画	24
あすかの庭ステージ企画	17
経商工社ステージ企画	13
ステージ外企画	16
教室企画	48
ライブ	1
講演会	5
計	**124**

	模擬店	
	前　半	後　半
法学部	4	5
文学部	4	6
経済学部	13	12
商学部	12	9
社会学部	7	15
政策創造学部	5	5
外国語学部	2	2
人間健康学部	3	2
総合情報学部	8	9
社会安全学部	2	3
理工系学部	9	11
同好会	53	42
計	**122**	**121**

検索

イ　高槻キャンパス

名　　称	第19回　関西大学高槻キャンパス祭
開　催　期　日	2013年５月26日（日）

Ａ棟前ステージ企画	9
Ｄ棟前ステージ企画	9
その他企画(ステージ外)	2
計	**20**

フリーマーケット	43

講　演　会	1

研　究　発　表	12

入試相談コーナー

グラウンドの開放（１・２・３グラウンド）

	模擬店
法　学　部	1
文　学　部	1
経　済　学　部	1
商　学　部	1
社　会　学　部	1
政策創造学部	1
人間健康学部	1
総合情報学部	2
社会安全学部	1
理工系学部	1
同　好　会	5
計	**16**

ウ　堺キャンパス

名　　称	第３回　関西大学堺キャンパス祭
開　催　期　日	2013年６月23日（日）

ステージ企画	6
その他企画(ステージ外)	11
計	**17**

ライ　ブ	1

講　演　会	2

フリーマーケット	7

	模擬店
人間健康学部	1
準登録団体	9
体　育　会	0
校　友　会	1
外部団体	5
計	**16**

エ　高槻ミューズキャンパス

名　　称	安全フェスティバル
開　催　期　日	2013年６月16日（日）

	学生企画
教室企画	12
教室外企画	2
研究発表	2

	その他
外部団体	2

検索

3　生活支援・学生相談・健康管理等

(1)　経済関係（奨学金等）

ア　学費の延納・分納状況

（ア）　学費延納者状況　(093101)

2014.3.31現在

部・課程	学部・研究科	区分期	全額延納者 春学期（前 期）	全額延納者 秋学期（後 期）	全額延納者 計	全額再延納者 春学期（前 期）	全額再延納者 秋学期（後 期）	全額再延納者 計
学部	デイタイム・フレックス・第1部	法	78	123	201	－	－	－
		文	81	112	193	－	－	－
		経済	97	131	228	－	－	－
		商	93	125	218	－	－	－
		社会	79	118	197	－	－	－
		工	1	1	2	－	－	－
		総合情報	78	115	193	－	－	－
		政策創造	37	58	95	－	－	－
		システム理工	57	88	145	－	－	－
		環境都市工	33	52	85	－	－	－
		化学生命工	46	47	93	－	－	－
		外国語	9	16	25	－	－	－
		人間健康	40	56	96	－	－	－
		社会安全	31	41	72	－	－	－
		計	760	1,083	1,843	0	0	0
	第2部	法	－	－	－	－	－	－
		文	－	－	－	－	－	－
		経済	－	－	－	－	－	－
		商	－	－	－	－	－	－
		社会	－	－	－	－	－	－
		計	0	0	0	0	0	0
合　計			760	1,083	1,843	0	0	0
大学院	博士課程前期・修士	法　学	4	6	10	－	－	－
		文　学	10	13	23	－	－	－
		経済学	2	7	9	－	－	－
		商　学	3	4	7	－	－	－
		社会学	0	3	3	－	－	－
		工学/理工学	15	31	46	－	－	－
		総合情報学	4	7	11	－	－	－
		外国語教育学	2	8	10	－	－	－
		心理学	0	4	4	－	－	－
		社会安全	0	2	2	－	－	－
		東アジア文化	1	5	6	－	－	－
		ガバナンス	3	2	5	－	－	－
		計	44	92	136	0	0	0
	博士課程後期	法　学	1	1	2	－	－	－
		文　学	5	7	12	0	0	0
		経済学	0	0	0	－	－	－
		商　学	1	1	2	－	－	－
		社会学	0	0	0	0	0	0
		工学/理工学	1	2	3	－	－	－
		総合情報学	0	0	0	－	－	－
		外国語教育学	1	2	3	－	－	－
		心理学	0	1	1	－	－	－
		社会安全	0	0	0	－	－	－
		東アジア文化	1	0	1	－	－	－
		計	10	14	24	0	0	0
	専門職学位	法　務	4	5	9	－	－	－
		会　計	2	4	6	－	－	－
		心理学	0	1	1	－	－	－
		計	6	10	16	0	0	0
合　計			60	116	176	0	0	0
留学生別科			2	9	11	－	－	－

検索

（イ） 学費分納者状況 （093102）

2014.3.31現在

部・課程	学部・研究科	区分＼期	分納者 春学期（前 期）	分納者 秋学期（後 期）	計
学部	デイタイム・フレックス・第1部	法	37	50	87
		文	59	67	126
		経済	32	36	68
		商	32	34	66
		社会	47	51	98
		工	0	0	0
		総合情報	32	36	68
		政策創造	24	22	46
		システム理工	29	34	63
		環境都市工	11	14	25
		化学生命工	28	29	57
		外国語	9	12	21
		人間健康	23	25	48
		社会安全	10	15	25
		計	**373**	**425**	**798**
	第2部	法	－	－	0
		文	－	－	0
		経済	－	－	0
		商	－	－	0
		社会	－	－	0
		計	**0**	**0**	**0**
合　計			**373**	**425**	**798**
大学院	博士課程前期・修士	法　学	1	2	3
		文　学	6	6	12
		経済学	1	0	1
		商　学	1	1	2
		社会学	3	0	3
		工学/理工学	4	17	21
		総合情報学	2	1	3
		外国語教育学	3	1	4
		心理学	0	0	0
		社会安全	0	0	0
		東アジア文化	2	0	2
		ガバナンス	0	0	0
		計	**23**	**28**	**51**
	博士課程後期	法　学	1	1	2
		文　学	2	1	3
		経済学	0	0	0
		商　学	1	2	3
		社会学	0	0	0
		工学/理工学	0	0	0
		総合情報学	0	0	0
		外国語教育学	0	0	0
		心理学	0	0	0
		社会安全	0	0	0
		東アジア文化	0	0	0
		計	**4**	**4**	**8**
	専門職学位	法　務	2	2	4
		会　計	1	3	4
		心理学	1	2	3
		計	**4**	**7**	**11**
合　計			**31**	**39**	**70**
留学生別科			**1**	**0**	**1**

検索

イ　学習援助　(093111)

(ア)　学生数に対する奨学生の比較及び奨学金の貸与・給付状況等（2013年度）

a　奨学金の貸与・給付概要

区分 / 学部・大学院	A　関西大学奨学金			B 日本学生支援機構	C 関西大学給付奨学金	D　民間財団・地方自治体奨学金			A～D 合　計 (関西大学奨学金の入学時を除く)
	入学時	在学時 (応急含)	計			給　付	貸　与	計	
学　部		(0.5%)		(41.1%)	(4.7%)	(0.7%)	(0.2%)	(1.0%)	(47.8%)
	165	141	306	11,467	1,313	203	64	267	13,353
	80,946	78,090	159,036		567,471.75	85,620	25,008	110,628	837,135.75
大学院		(0.0%)		(39.2%)	(39.8%)	(1.8%)	(0)	(1.8%)	(81.3%)
	8	1	9	691	702	32	0	32	1,434
	4,476	569.5	5,045.5		325,577	21,580	0	21,580	352,202.5
合　計		**(0.5%)**		**(41.0%)**	**(6.8%)**	**(0.8%)**	**(0.2%)**	**(1.0%)**	**(49.8%)**
	173	**142**	**315**	**12,158**	**2,015**	**235**	**64**	**299**	**14,787**
	85,422	**78,659.5**	**164,081.5**		**893,048.75**	**107,200**	**25,008**	**132,208**	**1,189,338.25**

(注)1　上段は奨学生数、(　) 内は学生数に対する比率（小数点第１位未満四捨五入）を示す。
2　下段は各奨学金の貸与・給付状況を示し、単位は千円である。
3　学生数は学部27,909人、大学院（法科・会計・臨床含む）1,763人で合計29,672人である(平成26年２月末日現在の在籍者数で算出している)。
4　Ｂ－日本学生支援機構奨学金の奨学生数は実人数である。また、貸与額については管理していないため、貸与総額を算出していない。
5　Ｃ－関西大学給付奨学金（学部）には、第１種給付奨学金(62人/50,105.5千円)、第３種給付奨学金(1,118人/488,012.5千円)、関西大学第５種給付奨学金（１人/243.75千円)、冠等奨学金(32人/7560.0千円)、校友会学部給付奨学金（25人/15,750.0千円）スポーツ振興奨学・奨励金（団体は除く）(73人/15,150.0千円)、文化・学術活動等奨励金（団体は除く）（２人/400.0千円)を含む。
6　Ｃ－関西大学給付奨学金（大学院）には、教育助成基金給付奨学金(54人/15,958.5千円)、関西大学第２種給付奨学金(75人/52,751.0千円)、関西大学第４種給付奨学金(487人/172,881.5千円)、関西大学第７種給付奨学金(12人/3,006.0千円)、法科大学院給付奨学金(41人/49,060.0千円)、会計研究科給付奨学金(21人/24,030.0千円)、臨床心理専門職大学院給付奨学金(10人/7,290.0千円)、スポーツ振興奨学・奨励金（団体は除く）（２人/600.0千円)を含む。
7　Ｄ－民間財団・地方自治体奨学金における貸与奨学金に含まれる大阪朝日奨学金および交通遺児育英会の貸与月額は大学側に通知されないため、大阪朝日奨学生および交通遺児奨学生は全員６万円を選択しているものとして算出している。

b　外国人留学生対象の奨学金受給者数

学部・大学院・留学生別科 外国人留学生数		外国人留学生対象の奨学金受給者数					
		学部・大学院：関西大学国際交流助成基金第3種奨学金 留学生別科：関西大学国際交流助成基金第4種奨学金		外部団体奨学金		合　計	
学　部	282	11	3.9%	47	16.7%	**58**	**20.6%**
大学院	294	9	3.0%	59	20.1%	**68**	**23.1%**
留学生別科	125	10	8.0%	7	5.6%	**17**	**13.6%**
合　計	**701**	**30**	**4.3%**	**113**	**16.1%**	**143**	**20.4%**

(注)1　学部・大学院留学生数は2013年５月１日現在の留学生数を示す。
2　留学生別科の外国人留学生数は2013年10月１日現在の留学生数を示す。
3　外国人留学生対象奨学金受給者数欄の（%）は各留学生数に対する比率を示す。

c　関西大学国際交流助成基金第１種・第２種奨学金

奨学金の名称	対　象	学部・大学院の別	学内・学外の別	給付・貸与の別	支給対象学生数 (A)	支給総額 (B) (千円)	1件当たり支給額 B／A(千円)
関西大学国際交流助成基金第１種奨学金	協定大学への交換派遣留学生等	学　部	学　内	給　付	21	8,350	398
		大学院			1	500	500
関西大学国際交流助成基金第２種奨学金	協定大学からの交換受入留学生	学　部			7	2,785	398
		大学院			5	1,860	266

（イ） 学生数に対する奨学生の比較（３カ年）

奨学金種類等		区分 / 学生数(在籍者) / 奨学生数	学　部	大学院	合　計
		学生数(在籍者)	27,377	2,132 (法科・会計・臨床含む)	29,509
2011年度	関西大学貸与奨学金（在学・応急時）	奨学生数	238	0	238
		比率（%）	0.8	0.0	0.8
	日本学生支援機構	奨学生数	10,835	875	11,710
		比率（%）	39.5	41.0	39.6
	民間財団・地方自治体	奨学生数	227	43	270
		比率（%）	0.8	2.0	0.9
	合　計	奨学生数	11,300	918	12,218
		比率（%）	41.2	43.0	41.4

奨学金種類等		区分 / 学生数(在籍者) / 奨学生数	学　部	大学院	合　計
		学生数(在籍者)	27,568	1,960 (法科・会計・臨床含む)	29,528
2012年度	関西大学奨学金（在学時）	奨学生数	158	0	158
		比率（%）	0.6	0.0	0.6
	日本学生支援機構	奨学生数	11,265	795	12,060
		比率（%）	40.9	40.6	40.8
	民間財団・地方自治体	奨学生数	236	39	275
		比率（%）	0.9	2.0	0.9
	合　計	奨学生数	11,659	834	12,493
		比率（%）	42.3	42.6	42.3

奨学金種類等		区分 / 学生数(在籍者) / 奨学生数	学　部	大学院	合　計
		学生数(在籍者)	27,909	1,763 (法科・会計・臨床含む)	29,672
2013年度	関西大学貸与奨学金（在学・応急時）	奨学生数	141	0	141
		比率（%）	0.5	0.0	0.5
	日本学生支援機構	奨学生数	11,467	691	12,158
		比率（%）	41.1	39.2	41.0
	民間財団・地方自治体	奨学生数	203	32	235
		比率（%）	0.7	1.8	0.8
	合　計	奨学生数	11,811	723	12,534
		比率（%）	42.3	41.0	42.2

（ウ） 日本学生支援機構・関西大学奨学金　出願・採用状況（2013年度）

a　学　部

区分／年次	募集時期	出願者	適格者	推薦・採用者				不推薦・不採用者
				日本学生支援機構			関西大学貸与奨学金	
				第一種	第二種	第一種・第二種併採用		
１年次	４月〔１次〕	778	719	379	244	88	－	67
	９月〔２次〕	33	33	－	－	－	30	3
２年次	４月〔１次〕	152	129	66	52	10	－	24
	９月〔２次〕	27	24	－	－	－	23	4
３年次	４月〔１次〕	90	69	24	39	5	－	22
	９月〔２次〕	44	36	－	－	－	36	8
４年次	４月〔１次〕	51	38	19	16	2	0	14
	９月〔２次〕	57	49	－	－	－	49	8
合　計		**1,232**	**1,097**	**488**	**351**	**105**	**138**	**150**

(注)1　各奨学金の出願者数は実人数を示す。
2　９月募集は、関西大学貸与奨学金のみ。
3　追加・災害・応急・予約・災害を除く。
4　辞退者・採用取消者を含む。

b　大学院

(a)　予約採用（2013年度入学生のみ対象）

課　程	募集時期	出願者	適格者	推薦・採用者			不推薦・不採用者
				日本学生支援機構			
				第一種	第二種	第一種・第二種併採用	
博士課程前期課程	2012年10月	160 (147)	160 (147)	128 (117)	23 (21)	－ (－)	9 (9)
法科大学院		12	10	9	0	1	2

(注)1　（　）内は内数で理工学研究科を示す。
2　各奨学金の出願者数は、実人数を示す。
3　辞退者・採用取消者を含む。
4　追加・緊急・応急・災害を除く。
5　博士課程前期課程については法科大学院を除き、会計専門職大学院・臨床心理専門職大学院を含む。

(b)　在学時採用

課程・年次		募集時期	出願者	適格者	推薦・採用者			不推薦・不採用者
					日本学生支援機構			
					第一種	第二種	第一種・第二種併採用	
博士課程前期課程	１年次	2013年４月	113 (50)	108 (49)	80 (37)	14 (6)	12 (6)	7 (1)
	２年次		40 (25)	37 (23)	30 (21)	4 (1)	2 (1)	4 (2)
博士課程後期課程	１年次		14 (2)	14 (2)	14 (2)	0 (0)	0 (0)	0 (0)
	２・３年次		2 (0)	1 (0)	1 (0)	0 (0)	0 (0)	1 (0)
法科大学院	１年次		9	9	6	1	2	0
	２・３年次		2	2	2	0	0	0

(注)1　(　) 内は内数で理工学研究科を示す。
2　各奨学金の出願者数は、実人数を示す。
3　辞退者・採用取消者を含む。
4　追加・緊急・応急・災害を除く。
5　博士課程前期課程については法科大学院を除き、会計専門職大学院・臨床心理専門職大学院を含む。

(c)　秋入学

課程・年次		出願者	適格者	推薦・採用者		不推薦・不採用者
				日本学生支援機構		
				第一種	第二種	
博士課程前期課程	１年次	1	1	1	0	0
博士課程後期課程		1	1	1	0	0

（エ）　民間財団及び地方自治体奨学金一覧表（2013年度）

a　給付奨学金

グループ	種　　類	部 区　分 月額(円)	学　部		大学院		備　　考
			採用者	奨学生総　数	採用者	奨学生総　数	
A	アイコム電子通信工学振興財団	50,000	－	－	4	4	単年度採用
	アイザワ記念育英財団	30,000	0	0	－	－	
	上田記念財団	30,000	1	1	－	－	
	大阪現代教育振興財団	30,000	0	1	－	－	
	奥村奨学会	30,000	1	3	－	－	
	小野奨学会	学　部30,000 大学院60,000	31	91	8	18	
	海堀奨学会	30,000	1	1	0	0	
	樫山奨学財団	36,000	1	4	－	－	
	木下記念事業団	50,000	0	3	－	－	
	公益財団法人同盟育成会	50,000	0	0	0	0	
	公益信託古屋亨記念奨学基金	50,000	0	0	－	－	
	公益信託山本猛夫記念奨学基金	30,000	0	1	－	－	
	鴻池奨学財団	24,000	0	1	－	－	
	小森記念財団	30,000	1	4	－	－	
	昭和教育振興財団	30,000	0	1	－	－	
	千賀法曹育英会	給付30,000 貸与84,000	－	－	1	1	
	全労済	50,000	－	－	0	0	

検索

グループ	種　類	部 区　分 月額(円)	学　部 採用者	学　部 奨学生総　数	大学院 採用者	大学院 奨学生総　数	備　考
A	タイガー育英会	15,000	－	－	0	1	
	大東育英会	20,000	0	2	－	－	11年度以前採用生 15,000円
	瀧川奨学財団	文系25,000 理系28,000	0	0	－	－	
	竹中育英会	80,000	2	6	2	2	
	寺浦奨学会	40,000	2	10	－	－	
	富本奨学会	30,000	1	4	－	－	
	中西奨学会	45,000	2	4	－	－	12年度以前採用生 27,000円
	中村積善会	45,000	1	4	－	－	
	日工記念事業団	30,000	0	1	－	－	
	日新奨学会	自　宅20,000 自宅外30,000	0	0	－	－	
	日本証券奨学財団	自　宅35,000 自宅外45,000	1 1	3 3	－	－	
	服部国際奨学財団	100,000	－	－	2	2	
	福嶋育英会	28,000	1	4	－	－	
	ﾌｼﾞｼｰﾙﾊﾟｯｹｰｼﾞﾝｸﾞ教育振興財団	留学100,000 留学外50,000	0 0	2 1	0	0	
	船井奨学会	30,000	1	4	－	－	11年度以前採用生 15,000円
	三木瀧蔵奨学財団	30,000	1	4	－	－	
	瑞恵基金	年額200,000	－	－	2	2	単年度採用
	三菱商事復興支援財団	100,000	0	5	0	0	
	三菱UFJ信託奨学財団	35,000	3	8	－	－	12年度以前採用生 30,000円
	村尾育英会	30,000	1	4	－	－	11年度以前採用生 20,000円
	森下仁丹奨学会	30,000	0	0	－	－	
	レントオール奨学財団	30,000	1	1	－	－	
	吉村財団	40,000	－	－	2	2	
B	伊勢教育委員会	10,000	0	0	－	－	
	亀岡市教育委員会	10,000	0	0	－	－	
	共永育英会	20,000	0	0	－	－	
	在日韓国奨学会	冠30,000 一般10,000 一般30,000	0	1	－	－	
	重政教育財団	自　宅30,000 自宅外40,000	0	0	－	－	
	朝鮮奨学会	学部25,000 修士40,000 博士70,000	15	15	0	0	単年度採用
	帝京育英財団	22,000	0	0	－	－	
	電通育英会	学部50,000 院80,000	0	1	0	0	高校予約採用生のみ 院は学部採用生のみ
	南都育英会	22,000	0	1	－	－	
	日本コカ・コーラ教育環境財団	15,000	2	2	－	－	
	ほくと育英会	15,000	0	0	－	－	
	三木市教育委員会	9,000	2	2	－	－	
計			73	203	21	32	

※　「－」：募集対象でないもの

b　貸与奨学金（学部のみ）

グループ	種　　類	区　分 月額(円)	採用者	奨学生 総　数	備　　考
	青森県教育厚生会	一種800,000 二種500,000	0	0	
	アキレス育英会	自　宅20,000 自宅外30,000	1	6	
	あしなが育英会	一般40,000 特別50,000	1	3	
	伊方町教育委員会	45,000	0	0	
	池田市教育委員会	10,000	0	3	
	石川県教育委員会	44,000	0	1	
	茨城県教育委員会	自　宅36,000 自宅外40,000	0	0	
	岩国市教育委員会	30,000	3	3	
	宇治市教育委員会	30,000	1	1	
	大分県奨学会	自　宅36,000 自宅外51,000	0	1	
	大分市奨学基金	45,000	1	1	
	大阪朝日奨学金	60,000	0	1	
	岡田甲子男奨学財団	50,000	1	1	
	日本通運育英会	自　宅15,000 自宅外20,000	2	8	
	沖縄県国際交流人材育成財団	55,000	2	2	
	亀岡市教育委員会	10,000	0	0	
	川西市教育委員会	30,000	0	2	
	北九州市教育委員会	54,000	0	0	
	岐阜県教育委員会	日学貸与者16,000 以外32,000	1	3	
	交通遺児育英会	40,000～60,000	0	4	金額選択
	鯖江市教育委員会	自　宅27,000 自宅外30,000	0	0	
	島根県育英会	30,000～70,000	0	1	金額選択
	じゅうしん育英会	給付20,000 貸与20,000	2	8	
	高岡市ひとづくり奨学会	年額700,000	0	0	
	高槻市教育委員会	14,000	0	0	
	宝塚市教育委員会	30,000	0	0	
	高山村教育委員会	自　宅35,000 自宅外50,000	0 0	0 0	
	富山県教育委員会	51,000	0	0	
	富山市奨学基金	47,000	1	1	
	長崎県育英会	47,000	0	1	
	中村積善会	64,000	1	2	
	西宮市教育委員会	14,000	0	1	
	浜松市奨学生	45,000	0	0	
	阪和育英会	50,000	1	2	
	東大阪市教育委員会	17,000	0	2	
	福井県奨学金	自　宅48,000 自宅外61,000	0	1	
	宮崎県教育委員会	25,000	0	0	
	山口県ひとづくり財団	52,000	2	5	
	山田育英会	15,000	0	0	
	四日市市教育委員会	23,000	0	0	
計			20	64	

(注)1　奨学生総数は2012年度採用者を含めた（全学年）総数である。
2　奨学金の募集方法による分類は次のとおりである。
Ａグループ　大学を通じて募集され、書類選考(面接)を経て推薦するもの。
Ｂグループ　Ａグループ以外で大学を通じて募集されるもの、または各人が直接財団に出願書類を提出するもの。
3　休止者を含む。

検索

（オ） 冠（赤井・柳楽・久井・野田）奨学基金・教育振興植田基金・関西大学校友会学部給付奨学金 関西大学教育助成基金（2013年度）

a 冠（赤井・柳楽・久井・野田）奨学基金による奨学金

(a) 給付奨学金額 年額240,000円（給付期間：最短修業年限）

(b) 給付奨学生数

基金名 / 年次	赤井奨学基金	柳楽奨学基金	久井奨学基金	野田奨学基金
２年次	4	1	1	1
３年次	4	1	1	1
４年次	3	1	2	2

b 教育振興植田基金奨励金

(a) 給付奨学金額 年額240,000円（給付期間：1年間）

(b) 給付奨学生数

年次	奨学生数
２年次	0
３年次	7
４年次	3

c 関西大学校友会学部給付奨学金

(a) 給付奨学金額 年額240,000円（給付期間：1年間）

(b) 給付奨学生数

年次	奨学生数
２年次	7
３年次	10
４年次	8

d 関西大学教育助成基金（2007年度以降入学生）

(a) 給付奨学金額

課程 / 研究科 / 年次		法・文・経・商・社・心・東ア・ガバ	理工	情・社安	外	文・ガバ (1年コース)	外 (1年コース)	法・文・経・商社・心・ガバ・東アジア (3年コース)	情 (3年コース)	外 (3年コース)
博士課程前期課程	1年次	290,000円	425,000円	355,000円	325,000円	406,000円	455,000円	193,500円	237,000円	217,000円
	2年次	290,000円	425,000円	355,000円	325,000円	—	—	193,500円	236,500円	216,500円
	3年次	—	—	—	—	—	—	193,000円	236,500円	216,500円
博士課程後期課程	1年次	290,000円	290,000円	290,000円	290,000円	—	—	—	—	—
	2年次	290,000円	290,000円	290,000円	290,000円	—	—	—	—	—
	3年次	290,000円	290,000円	290,000円	290,000円	—	—	—	—	—

検索

(b)　基金奨学生数

課程＼研究科＼年次		法	文	経	商	社	情	理工	外	心	社安	ガバ	東ア	文(1年コース)	外(1年コース)	法(3年コース)	文(3年コース)	情(3年コース)	外(3年コース)	東ア(3年コース)	計
博士課程前期課程	1年次	1	0	1	1	1	1	1	1	1	1	1	0	0	0	0	1	0	0	1	12
	2年次	1	1	2	4	1	1	1	0	1	1	1	1	0	0	0	0	0	1	0	16
	3年次	－	－	－	－	－	－	－	－	－	－	－	－	0	0	0	0	0	0	0	0
博士課程後期課程	1年次	1	1	0	0	1	0	1	1	1	0	－	1	－	－	－	－	－	－	－	7
	2年次	1	1	1	0	1	1	1	1	1	1	－	1	－	－	－	－	－	－	－	10
	3年次	1	1	1	0	1	2	1	1	1	－	－	0	－	－	－	－	－	－	－	9

（カ）　奨学金給付・貸与状況（2013年度）

奨学金の名称	学内・学外の別	給付・貸与の別	支給対象学生数(A)	在籍学生総数(B)	在籍学生数に対する比率 A/B*100	支給総額(C)（千円）	1件当たり支給額 C/A(千円)
日本学生支援機構（学　部）	学外	貸与	11,467	27,909	41.1		
日本学生支援機構（大学院）	学外	貸与	691	1,763	39.2		
関西大学貸与奨学金（学部入学時）	学内	貸与	165			80,946	490.6
関西大学貸与奨学金（大学院入学時）	学内	貸与	8			4,476	559.5
関西大学貸与奨学金（学部在学時）	学内	貸与	138	27,909	0.5	76,661.5	555.5
関西大学貸与奨学金（学部応急）	学内	貸与	3	27,909	0.0	1,428.5	476.2
関西大学貸与奨学金（大学院応急）	学内	貸与	1	1,539	0.0	569.5	569.5
関西大学第１種給付奨学金（学　部）	学内	給付	62	27,909	0.2	50,105.5	808.2
関西大学第２種給付奨学金（大学院）	学内	給付	75	1,539	4.9	52,751	703.3
関西大学第３種給付奨学金（学　部）	学内	給付	1,118	27,909	4.0	488,012.5	436.5
関西大学第４種給付奨学金（大学院）	学内	給付	487	1,539	31.6	172,881.5	354.9
関西大学第５種給付奨学金（家計急変者）	学内	給付	1	29,672	0.0	243.75	243.75
関西大学第７種給付奨学金（大学院）	学内	給付	12	1,539	0.8	3,006	250.5
赤井奨学基金給付奨学金	学内	給付	11	27,909	0.0	2,520	229.1
柳楽奨学基金給付奨学金	学内	給付	3	27,909	0.0	720	240.0
久井奨学基金給付奨学金	学内	給付	4	27,909	0.0	960	240.0
野田奨学基金給付奨学金	学内	給付	4	27,909	0.0	960	240.0
教育振興植田基金奨励金	学内	給付	10	27,909	0.0	2,400	240.0
関西大学校友会学部給付奨学金	学内	給付	25	27,909	0.1	6,000	240.0
関西大学スポーツ振興奨学・奨励金	学内	給付	75	29,672	0.3	15,750	210.0
関西大学文化・学術活動等奨励金	学内	給付	2	29,672	0.0	400	
教育助成基金給付奨学金（2007年度以降入学生）	学内	給付	54	1,539	3.5	15,958.5	295.5
関西大学法科大学院給付奨学金	学内	給付	41	99	41.4	49,060	1,196.6
関西大学会計研究科給付奨学金	学内	給付	21	60	35.0	24,030	1,144.3
関西大学臨床心理専門職大学院給付奨学金	学内	給付	10	65	15.4	7,290	729.0
財団奨学金（給　付）	学外	給付	235	29,672	0.8		
財団奨学金（貸　与）	学外	貸与	64	29,672	0.2		

＜留学生を対象とする奨学金＞

奨学金の名称	学内・学外の別	給付・貸与の別	支給対象学生数(A)		在籍学生総数(B)	在籍学生数に対する比率 A/B*100	支給総額(C)		1件当たり支給額 C/A	
関西大学国際交流助成基金第３種奨学金	学内	給付	学　部	11	282	3.9	月額	330,000	月額	30,000
			大学院	9	294	3.0	月額	270,000		
関西大学国際交流助成基金第４種奨学金	学内	給付	留学生別科	10	125	8.0	年額	1,800,000	年額	180,000
国費外国人留学生奨学金	学外	給付	学　部	2	282	0.7	月額	240,000	月額	120,000
			大学院	7	294	2.3	年額	12,384,000	月額	147,000～148,000

検索

奨学金の名称	学内・学外の別	給付・貸与の別	支給対象学生数(A)		在籍学生総数(B)	在籍学生数に対する比率 A/B*100	支給総額(C)		1件当たり支給額 C/A	
文部科学省私費外国人留学生学習奨励費	学外	給付	学　部	23	282	8.2	年額	12,096,000	月額	48,000
			大学院	21	294	7.1	年額	15,210,000	月額	65,000
			留学生別科	2	125	2.4	年額	1,440,000	年額	576,000
				1						288,000
市川国際奨学財団奨学金	学外	給付	学　部	2	282	0.7	年額	2400,000	月額	100,000
			大学院	1	294	0.3	年額	600,000	月額	100,000
大阪協栄信用組合奨学金	学外	給付	大学院	1	294	0.3	月額	30,000	月額	30,000
大塚敏美育英奨学財団奨学金	学外	給付	大学院	1	294	0.3	年額	1,500,000	年額	1,500,000
大槻記念アジア・アフリカ留学生奨学基金	学外	給付	大学院	2	294	0.6	年額	1,600,000	年額	800,000
岡畑清風奨学金	学外	給付	学　部	2	282	0.7	月額	80,000	月額	40,000
樫山奨学財団奨学金	学外	給付	大学院	1	294	0.3	年額	100,000	年額	100,000
川口靜記念奨学金	学外	給付	大学院	1	294	0.3	月額	60,000	月額	60,000
北大阪振興奨学金	学外	給付	学　部	2	282	0.7	月額	60,000	月額	30,000
			大学院	1	294	0.3	月額	30,000	月額	30,000
			留学生別科	4	125	3.2	年額	720,000	年額	180,000
JEES日本語教育普及奨学金(日能)	学外	給付	大学院	1	294	0.3	月額	50,000	月額	50,000
大遊協国際交流・援助・研究協会奨学金	学外	給付	学　部	1	282	0.3	月額	50,000	月額	50,000
			大学院	3	294	1.0	月額	210,000	月額	70,000
滝崎記念アジア留学生奨学基金	学外	給付	学　部	3	282	1.0	月額	150,000	月額	50,000
朝鮮奨学会奨学金	学外	給付	学　部	2	282	0.7	月額	50,000	月額	25,000
ドコモ留学生奨学金	学外	給付	大学院	1	294	0.3	月額	120,000	月額	120,000
ナインティナイン・アジア留学生奨学金	学外	給付	学　部	2	282	0.7	月額	100,000	月額	50,000
			大学院	2	294	0.6	月額	100,000	月額	50,000
西村留学生奨学財団奨学金	学外	給付	学　部	2	282	0.7	月額	240,000	月額	120,000
			大学院	6	294	2.0	年額	2,880,000	月額	120,000
似鳥国際奨学財団	学外	給付	学　部	1	282	0.3	月額	110,000	月額	110,000
ベターホーム国際親善奨学金	学外	給付	学　部	1	282	0.3	月額	50,000	月額	50,000
両袖清風奨学金	学外	給付	大学院	2	294	0.6	月額	100,000	月額	50,000
服部国際奨学財団	学外	給付	学　部	1	282	0.3	月額	100,000	月額	100,000
			大学院	1	294	0.3	月額	100,000	月額	100,000
フジシール奨学金	学外	給付	学　部	1	282	0.3	月額	100,000	月額	100,000
三菱商事奨学金	学外	給付	学　部	1	282	0.3	月額	100,000	月額	100,000
西宮校友会	学外	給付	大学院	3	294	1.0	年額	90,000	年額	30,000
ロータリー米山記念奨学会奨学金	学外	給付	学　部	1	282	0.7	月額	100,000	月額	100,000
			大学院	4	294	1.3	月額	560,000	月額	140,000

(注)1　学部・大学院の在籍学生総数は2013年５月１日現在の留学生数を示す。
　　2　留学生別科の在籍学生総数は2013年10月１日現在の留学生数を示す。

（キ）　外国人留学生授業料減免実施状況（2013年度）

学部・大学院の別	支給対象学生数(A)	支給総額(B)（千円）	1件当たり支給額 B/A(千円)
学　　部	222	54,059	244
大　学　院	254	45,554	179
合　　計	**476**	**99,612**	**—**

検索

(2) 厚生関係（学生相談等）

ア 福利厚生

（ア） アルバイト紹介状況 (093201)

2013年度

	4月	5月	6月	7月	8月	9月	10月	11月	12月	1月	2月	3月	合計
求人件数	683	568	629	466	357	328	718	493	509	501	475	726	6,453
アクセス数	4,316	3,697	3,482	3,806	3,105	3,439	3,775	3,567	2,997	2,700	2,385	1,922	39,191
登録者数	247	142	117	126	62	94	106	87	70	57	50	41	1,199

(注)1 2004年４月から大学によるアルバイト紹介、内外学生センターからのアルバイト紹介は廃止し、㈱ナジック・アイ・サポートにアルバイト紹介業務を委託、インターネットにより学生に紹介するシステムをとっている。
2 表中の「求人件数」は株式会社ナジック・アイ・サポートにあった求人件数。「アクセス数」は学生がアルバイト照会画面を閲覧した数、「登録者数」はアルバイト情報システムを利用するための学生の登録数を表し、「登録者数」の合計欄は、昨年からの登録者を含む。

（イ） 学生教育研究災害傷害保険 保険金受給状況 (093211)

2013年度

学部・大学院	部・課程	学部・研究科	加入者数 (a)※1	保険料〔単位：円〕 支払額 (A)※2	事故者数	保険金の受給状況 ※3 合計〔単位：円〕 (B)	人数 (b)	(B)/(A) 損害率(%)※4	(b)/(a) 受給率(%)※5
学部	第１部	法	3,101	1,539,250	31	1,570,000	26	102.00%	0.84%
		文	3,381	1,648,700	26	894,000	19	54.22%	0.56%
		経済	3,062	1,475,450	31	1,338,000	23	90.68%	0.75%
		商	3,084	1,622,800	20	711,000	16	43.81%	0.52%
		社会	3,424	1,612,400	23	708,000	13	43.91%	0.38%
		政策	1,541	790,200	31	1,568,000	25	198.43%	1.62%
		外国語	755	344,050	1	0	0	0.00%	0.00%
		人間健康	1,417	655,550	113	2,889,000	66	440.70%	4.66%
		総情	2,203	1,101,800	19	246,000	7	22.33%	0.32%
		社会安全	1,079	509,200	6	66,000	3	12.96%	0.28%
		理工系	5,278	2,473,900	24	573,000	16	23.16%	0.30%
		合計	**28,325**	**13,773,300**	**325**	**10,563,000**	**214**	**76.69%**	**0.76%**
留学生別科		**合計**	**74**	**85,250**	**0**	**0**	**0**	**0.00%**	**0.00%**
大学院	修士課程・博士課程	文系	840	460,000	0	0	0	0.00%	0.00%
		理工系	754	355,650	1	6,000	1	1.69%	0.13%
		合計	**1,594**	**815,650**	**1**	**6,000**	**1**	**0.74%**	**0.06%**
	専門職学位課程	法務	127	55,800	0	0	0	0.00%	0.00%
		会計	66	31,950	0	0	0	0.00%	0.00%
		心理	66	34,550	0	0	0	0.00%	0.00%
		合計	**259**	**122,300**	**0**	**0**	**0**	**0.00%**	**0.00%**
合計			**30,252**	**14,796,500**	**326**	**10,569,000**	**215**	**71.43%**	**0.71%**

(注) 正課中や課外活動中といった教育研究活動中に、不慮の事故災害が発生し、傷害を受けた場合に保険金の給付が受けられるよう、全学生を対象として「学生教育研究災害傷害保険」に一括加入している。
※1 「加入者数」欄には、学部では交換留学生、科目等履修生及び聴講生、大学院では交換留学生、研修生、科目等履修生及び聴講生を含む。
※2 「保険料」欄の「支払額」は、2013年度新規加入者について支払った保険料であり、保険金の支払いは契約に基づき、原則として直接被保険者の指定する銀行口座に支払われる。
※3 「保険金の受給状況」欄は、既に保険金が支払われた事故についての支払済金額と、受給者の延人数である。
※4 「損害率」とは、保険料（「支払額」）に対する保険金の割合である。
※5 「受給率」とは、加入者数に対する保険金受給者の延人数の割合である。

〔参考〕１名当たりの保険料

保険期間	保険料
1年間	550円
2年間	1,000円
3年間	1,500円
4年間	1,900円

（ウ） スポーツ安全保険 保険金受給状況 (093221)

2013年度

パート	加入者数	保険料(学生負担分)	請求者数	保険金の受給状況
体育会	2,157	4,501,950	99	5,023,000

検索

イ　大学学生相談室利用状況（学部別・月別来談者数）（2013年度）

（ア）　学部別来談者数（延べ人数）（093231）

相談領域＼学部		法			文			経済			商			社会			政策創造			外国語			人間健康			総合情報			社会安全			システム理工			環境都市工			化学生命工			工			大学院			その他			保護者			合計			比率(%)
		男	女	計	男	女	計	男	女	計	男	女	計	男	女	計	男	女	計	男	女	計	男	女	計	男	女	計	男	女	計	男	女	計	男	女	計	男	女	計	男	女	計	男	女	計	男	女	計	男	女	計	
修学関係	学　業		9	9	4	10	14	9	6	15			0	10		10	2		2	4		4			0			0			0	5		5	5		5			0			0	2	2	4			0	5	6	11	46	33	79	22.3
	転部(科)			0			0			0			0			0			0			0			0			0			0			0			0			0			0			0			0	0	0	0	0.0
	課外活動		1	1			0		1	1			0	1		1			0			0			0			0			0	3		3			0			0			0			0			0	4	2	6	1.7
	学　費			0			0			0			0			0			0			0			0			0			0			0			0			0			0			0			0	0	0	0	0.0
	その他			0		2	2		1	1		2	2			0			0			0			0			0			0			0			0			0			0			0			0	0	5	5	1.4
心理関係	性　格		18	18	7	29	36			0		27	27	31	6	37	6		6			0			0			0			0	4	1	5	7		7			0			0			0			0		1	1	55	82	137	38.6
	家　庭	1		1		2	2			0			0			0	3		3			0			0			0			0			0			0			0			0		3	3	1	3	4	5	8	13	3.7
	異　性		1	1		2	2	1		1		1	1			0			0			0			0			0			0	2		2			0			0			0			0			0	3	4	7	2.0
	友　人	4		4		1	1	1		1			0			0	1	1	2			0			0			0			0	2		2			0			0			0			0			0	8	2	10	2.8
	対　人			0			0			0			0			0			0			0			0			0			0			0			0			0			0			0			0	0	0	0	0.0
	その他			0			0			0			0			0			0			0			0			0			0			0			0			0			0			0			0	0	0	0	0.0
就職	就　活			0		2	2	3		3		4	4	18		18			0			0			0	1		1			0			0			0			0			0		2	2			0	22	8	30	8.5
	生き方		4	4			0			0		2	2	1		1			0	1		1			0			0			0	40		40			0			0			0			0		6	6			0	42	12	54	15.2
	その他			0			0			0			0			0			0			0			0			0			0			0			0			0			0			0		1	1			0	0	1	1	0.3
生活関係	経　済	1		1		2	2			0			0			0			0			0			0			0			0			0			0	1		1			0			0	1		1			0	3	2	5	1.4
	住　居			0			0			0			0	1		1			0		1	1			0			0			0			0			0			0			0			0			0	1	1	2	0.6
	法　律			0			0			0			0			0			0			0			0			0			0			0			0			0			0			0			0	0	0	0	0.0
	その他	1		1			0			0			0		2	2	1		1			0			0			0			0			0			0			0			0			0			0	2	2	4	1.1
健　康				0			0			0			0			0			0			0			0			0			0			0			0			0			0			0			0	0	0	0	0.0
その他				0			0			0			0			0			0			0			0			0			0			0			0			0			0			0	1	1	2			0	1	1	2	0.6
合　計		7	33	40	11	50	61	14	8	22	0	36	36	62	8	70	13	1	14	5	1	6	0	0	0	1	0	1	0	0	0	56	1	57	12	0	12	1	0	1	0	0	0	2	2	4	2	13	15	6	10	16	192	163	355	－
比率（%）		11.3			17.2			6.2			10.1			19.7			3.9			1.7			0.0			0.3			0.0			16.1			3.4			0.3			0.0			1.1			4.2			4.5			－			100.0

検索

（イ） 月別来談者数（延べ人数）（093241）

相談領域＼月		4月			5月			6月			7月			8月			9月			10月			11月			12月			1月			2月			3月			合計			比率(%)
		男	女	計	男	女	計	男	女	計	男	女	計	男	女	計	男	女	計	男	女	計	男	女	計	男	女	計	男	女	計	男	女	計	男	女	計	男	女	計	
修学関係	学業	5	2	7	2	7	9	7	8	15	10	9	19	3		3	4		4	1	2	3	1		1	1		1		4	4	6		6	6	1	7	46	33	79	22.3
	転部(科)			0			0			0			0			0			0			0			0			0			0			0			0	0	0	0.0
	課外活動			0		1	1	1		1	1		1			0		1	1			0			0	2		2			0			0			0	4	2	6	1.7
	学費			0			0			0			0			0			0			0			0			0			0			0			0	0	0	0	0.0
	その他		1	1		1	1		1	1			0			0			0			0			0			0			0			0		2	2	0	5	5	1.4
心理関係	性格	6	2	8	6	3	9	4	9	13	2	5	7	4	7	11	5	6	11	4	4	8	1	10	11	3	6	9	9	8	17	4	8	12	7	14	21	55	82	137	38.6
	家庭			0	1		1			0		1	1			0	1	2	3	1		1	2	3	5			0			0			0		2	2	5	8	13	3.7
	異性			0		1	1			0		2	2			0	1		1	1		1			0	1	1	2			0			0			0	3	4	7	2.0
	友人	1		1	1	1	2	1		1			0			0			0	3		3			0		1	1	2		2			0			0	8	2	10	2.8
	対人			0			0			0			0			0			0			0			0			0			0			0			0	0	0	0	0.0
	その他			0			0			0			0			0			0			0			0			0			0			0			0	0	0	0	0.0
就職	就活	1		1			0			0	2		2	4	2	6	1		1	1	4	5	3	2	5	3		3			0	3		3	4		4	22	8	30	8.5
	生き方	4		4	5	3	8	5	6	11	3	1	4	2		2	1		1	4	1	5	4		4	3	1	4	4		4	3		3	4		4	42	12	54	15.2
	その他			0		1	1			0			0			0			0			0			0			0			0			0			0	0	1	1	0.3
生活関係	経済			0		2	2	2		2			0			0			0			0	1		1			0			0			0			0	3	2	5	1.4
	住居			0	1		1		1	1			0			0			0			0			0			0			0			0			0	1	1	2	0.6
	法律			0			0			0			0			0			0			0			0			0			0			0			0	0	0	0	0.0
	その他	1	2	3			0	1		1			0			0			0			0			0			0			0			0			0	2	2	4	1.1
健康				0			0			0			0			0			0			0			0			0			0			0			0	0	0	0	0.0
その他				0			0	1		1			0			0		1	1			0			0			0			0			0			0	1	1	2	0.6
合計		18	7	25	16	20	36	22	25	47	18	18	36	13	9	22	13	10	23	15	11	26	12	15	27	13	9	22	15	12	27	16	8	24	21	19	40	192	163	355	−
比率（%）		7.0			10.1			13.2			10.1			6.2			6.5			7.3			7.6			6.2			7.6			6.8			11.3			−			100.0

（ウ） 開室日数・時間・相談件数等 （093251）

施設の名称	専任スタッフ数	非常勤スタッフ数	週当たり開室日数	年間開室日	開室時間		年間相談件数(延べ相談者数)		
							2011年度	2012年度	2013年度
大学学生相談室	0	1	5	204	4月～3月	月～金　10:00～16:00	290	350	355

検索

(3) 健康管理（2013年度）

ア 定期健康診断受診状況 (093301)

性別	学年 / 学部	1年生			2年生			3年生			4年生			合計		
		在籍者数	受診者数	受診率	在籍者数	受診者数	受診率	在籍者数	受診者数	受診率	在籍者数	受診者数	受診率	在籍者数	受診者数	受診率
男性	法学部	457	365	79.9%	448	257	57.4%	412	251	60.9%	592	374	63.2%	1,909	1,247	65.3%
	文学部	248	216	87.1%	239	168	70.3%	261	169	64.8%	384	245	63.8%	1,132	798	70.5%
	経済学部	531	442	83.2%	532	286	53.8%	483	308	63.8%	687	448	65.2%	2,233	1,484	66.5%
	商学部	445	336	75.5%	404	214	53.0%	433	292	67.4%	529	360	68.1%	1,811	1,202	66.4%
	社会学部	323	274	84.8%	351	198	56.4%	321	195	60.7%	419	285	68.0%	1,414	952	67.3%
	政策創造学部	181	147	81.2%	190	84	44.2%	174	105	60.3%	200	125	62.5%	745	461	61.9%
	外国語学部	61	56	91.8%	0	0		53	40	75.5%	88	60	68.2%	202	156	77.2%
	人間健康学部	212	206	97.2%	228	208	91.2%	206	191	92.7%	202	182	90.1%	848	787	92.8%
	総合情報学部	351	349	99.4%	331	269	81.3%	331	246	74.3%	421	306	72.7%	1,434	1,170	81.6%
	社会安全学部	177	176	99.4%	183	153	83.6%	206	187	90.8%	185	160	86.5%	751	676	90.0%
	システム理工学部	491	433	88.2%	540	287	53.1%	510	340	66.7%	617	451	73.1%	2,158	1,511	70.0%
	環境都市工学部	260	245	94.2%	310	173	55.8%	272	222	81.6%	375	248	66.1%	1,217	888	73.0%
	化学生命工学部	266	238	89.5%	273	155	56.8%	269	175	65.1%	334	259	77.5%	1,142	827	72.4%
	工学部	0	0		0	0		0	0		6	1	16.7%	6	1	16.7%
	合計	4,003	3,483	87.0%	4,029	2,452	60.9%	3,931	2,721	69.2%	5,039	3504	69.5%	17,002	12,160	71.5%
女性	法学部	299	273	91.3%	277	214	77.3%	292	232	79.5%	324	266	82.1%	1,192	985	82.6%
	文学部	519	487	93.8%	550	437	79.5%	563	437	77.6%	617	526	85.3%	2,249	1,887	83.9%
	経済学部	192	185	96.4%	200	129	64.5%	200	162	81.0%	237	198	83.5%	829	674	81.3%
	商学部	364	317	87.1%	312	229	73.4%	296	263	88.9%	301	259	86.0%	1,273	1,068	83.9%
	社会学部	488	448	91.8%	524	324	61.8%	462	397	85.9%	536	472	88.1%	2,010	1,641	81.6%
	政策創造学部	210	198	94.3%	194	121	62.4%	171	140	81.9%	221	170	76.9%	796	629	79.0%
	外国語学部	114	114	100.0%	0	0		121	107	88.4%	134	125	93.3%	369	346	93.8%
	人間健康学部	131	131	100.0%	154	151	98.1%	136	132	97.1%	148	144	97.3%	569	558	98.1%
	総合情報学部	179	178	99.4%	200	168	84.0%	185	163	88.1%	205	173	84.4%	769	682	88.7%
	社会安全学部	91	90	98.9%	77	71	92.2%	75	70	93.3%	85	84	98.8%	328	315	96.0%
	システム理工学部	28	26	92.9%	27	18	66.7%	39	34	87.2%	27	22	81.5%	121	100	82.6%
	環境都市工学部	59	57	96.6%	61	32	52.5%	60	57	95.0%	58	42	72.4%	238	188	79.0%
	化学生命工学部	95	92	96.8%	107	76	71.0%	97	82	84.5%	97	84	86.6%	396	334	84.3%
	工学部	0	0		0	0		0	0		0	0		0	0	
	合計	2,769	2,596	93.8%	2,683	1,970	73.4%	2,697	2,276	84.4%	2,990	2,565	85.8%	11,139	9,407	84.5%
学部合計		6,772	6,079	89.8%	6,712	4,422	65.9%	6,628	4,997	75.4%	8,029	6,069	75.6%	28,141	21,567	76.6%
大学院・男性														1,279	908	71.0%
大学院・女性														574	351	61.1%
大学院合計														1,853	1,259	67.9%

※ 在籍者数は、平成25年５月１日現在
※ 外国語学部２年次生は、スタディアブロードのため、受診率の算出から除いている。

イ 診療所・保健室利用状況（学生・教育職員・事務職員・その他） (093311)

(ア) 千里山キャンパス

月別	4月	5月	6月	7月	8月	9月	10月	11月	12月	1月	2月	3月	合計
利用者数	825	1,282	1,015	1,904	288	357	792	454	264	346	259	405	8,191

※ 利用者数は、第一診療所・応急処置等の人数を示す。

(イ) 高槻キャンパス

月別	4月	5月	6月	7月	8月	9月	10月	11月	12月	1月	2月	3月	合計
利用者数	246	238	252	166	76	87	177	191	127	156	92	148	1,956

(ウ) ミューズキャンパス

月別	4月	5月	6月	7月	8月	9月	10月	11月	12月	1月	2月	3月	合計
利用者数	171	185	122	163	46	86	128	125	67	83	68	121	1,365

(エ) 堺キャンパス

月別	4月	5月	6月	7月	8月	9月	10月	11月	12月	1月	2月	3月	合計
利用者数	315	231	239	392	34	97	255	240	125	151	75	69	2,223

ウ　心理相談室利用状況

（ア）　月別来談者数　（093321）

月別		4月	5月	6月	7月	8月	9月	10月	11月	12月	1月	2月	3月	合　計
利用者数	男	45	72	75	84	35	49	100	81	76	67	34	40	758
	女	60	72	102	81	19	55	112	93	82	69	32	54	831
	計	105	144	177	165	54	104	212	174	158	136	66	94	1,589

（注）　利用者は延べ数

（イ）　開室日数・時間、相談件数等　（093322）

施設の名称	専任スタッフ数	非常勤スタッフ数	週当たり開室日数	年間開室日数	開室時間	年間相談件数		
						2011年度	2012年度	2013年度
心理相談室	専　　任　2 教員の兼任　3	24 （臨床心理士18名） （医師2名）	6	276	9：00～17：00 （月～土）	1,487	1,424	1,589

（注）　相談件数は延べ数

4　障がいのある学生に対する修学支援状況　（094001）

(1)　相談申し出状況等

区　分 ＼ 年　度	2013	
	身体障がいのある学生	身体以外の障がいのある学生
相談申し出があった学生数	29	41
上記のうち支援を行った学生数	17	12

※　支援内容：休憩室の貸与、荷物預かり、座席の配慮、車両入構許可、授業教室の配慮、ノートテイク・パソコンテイク、点訳、代筆など

(2)　学生支援スタッフ　登録者数

区　分 ＼ 年　度	2013			
	春学期		秋学期	
学生支援スタッフ登録者数	学部生	院生	学部生	院生
	95	8	78	12

(3)　学生支援スタッフ　活動実績

支援内容 ＼ 年　度	2013	
	春学期	秋学期
点　訳	103件	147件
授業への同席サポート	32コマ	23コマ
代　筆	18コマ	―
情報保障（ノートテイク）	153コマ	151コマ
情報保障（パソコンテイク）	116コマ	106コマ

検索

5 進 路

(1) 就職状況

ア 就 職

(ア) 就職・進路状況〈学部・大学院〉(095101)

2014.5.1現在

部	学部・研究科	学科	卒業・修了者数		就職登録者数		(a) 就職活動者数		(b) 就職決定者数		就職率 (b/a×100)		大学院進学者		就職しない者で卒業後の進路が決まっている者の数	
			男 女	計	男 女	計	男 女	計	男 女	計	男 女	計	男 女	計	男 女	計
学部	法	法律	14 1	15	13 1	14	2 0	2	2 0	2	100.0 0.0	100.0	0 0	0	11 1	12
		政治	0 2	2	0 1	1	0 0	0	0 0	0	0.0 0.0	0.0	0 0	0	0 1	1
		法学政治	399 278	677	396 277	673	305 226	531	289 215	504	94.8 95.1	94.9	25 12	37	66 39	105
		小計	**413** **281**	**694**	**409** **279**	**688**	**307** **226**	**533**	**291** **215**	**506**	**94.8** **95.1**	**94.9**	**25** **12**	**37**	**77** **41**	**118**
	文		281 548	829	278 545	823	197 438	635	187 419	606	94.9 95.7	95.4	10 32	42	71 75	146
	経済		502 214	716	495 212	230	432 190	622	414 186	600	95.8 97.9	96.5	9 0	9	54 22	76
	商		406 272	678	405 270	675	342 241	583	330 235	565	96.5 97.5	96.9	4 2	6	59 27	86
	社会		315 495	810	312 494	806	264 433	697	248 418	666	93.9 96.5	95.6	8 14	22	40 47	87
	政策創造		143 192	335	141 190	331	114 166	280	111 157	268	97.4 94.6	95.7	2 5	7	25 19	44
	外国語		73 126	199	73 126	199	64 113	177	63 110	173	98.4 97.3	97.7	4 2	6	5 11	16
	人間健康		185 139	324	184 139	323	132 125	257	128 124	252	97.0 99.2	98.1	15 4	19	37 10	47
	総合情報		314 182	496	308 182	490	248 157	405	240 147	387	96.8 93.6	95.6	31 5	36	29 20	49
	社会安全		155 80	235	155 80	235	136 72	208	132 70	202	97.1 97.2	97.1	8 3	11	11 5	16
	システム理工	数	27 4	31	27 4	31	12 2	14	11 2	13	91.7 100.0	92.9	8 2	10	7 0	7
		物理・応用物理	54 7	61	54 7	61	27 3	30	26 3	29	96.3 100.0	96.7	21 3	24	6 1	7
		機械工	203 4	207	203 4	207	141 2	143	136 2	138	96.5 100.0	96.5	53 2	55	9 0	9
		電気電子情報工	156 9	165	156 9	165	94 8	102	94 8	102	100.0 100.0	100.0	55 1	56	7 0	7
	環境都市工	建築	85 25	110	85 25	110	56 21	77	54 21	75	96.4 100.0	97.4	27 4	31	2 0	2
		都市システム工	120 14	134	120 14	134	97 13	110	97 13	110	100.0 100.0	100.0	20 1	21	3 0	3
		エネルギー・環境工	74 8	82	74 8	82	38 5	43	38 5	43	100.0 100.0	100.0	30 2	32	6 1	7
	化学生命工	化学・物質工	208 52	260	208 52	260	100 32	132	97 31	128	97.0 96.9	97.0	103 17	120	5 3	8
		生命・生物工	54 33	87	54 33	87	31 20	51	31 20	51	100.0 100.0	100.0	21 11	32	2 2	4
	工	化学工	2 0	2	2 0	2	2 0	2	2 0	2	100.0 0.0	100.0	0 0	0	0 0	0
		応用化	1 0	1	1 0	1	1 0	1	0 0	0	0.0 0.0	0.0	0 0	0	0 0	0
		システムマネジメント工	1 0	1	1 0	1	1 0	1	0 0	0	0.0 0.0	0.0	0 0	0	0 0	0
	理工系学部小計		**985** **156**	**1,141**	**985** **156**	**1,141**	**600** **106**	**706**	**586** **105**	**691**	**97.7** **99.1**	**97.9**	**338** **43**	**381**	**47** **7**	**54**
学部計			3,772 2,685	6,457	3,745 2,673	6,418	2,836 2,267	5,103	2,730 2,186	4,916	96.3 96.4	96.3	454 122	576	455 284	739

検索

部	学部・研究科	学科	卒業・修了者数		就職登録者数		(a) 就職活動者数		(b) 就職決定者数		就職率 (b/a×100)		大学院進学者		就職しない者で卒業後の進路が決まっている者の数	
			男	計	男	計	男	計	男	計	男	計	男	計	男	計
			女		女		女		女		女		女		女	
大学院	法学		16	24	16	23	12	16	11	15	91.7	93.8	2	4	2	3
			8		7		4		4		100.0		2		1	
	文学		32	75	23	56	13	24	13	22	100.0	91.7	3	10	7	22
			43		33		11		9		81.8		7		15	
	経済学		12	16	12	16	6	7	4	4	66.7	57.1	2	2	4	7
			4		4		1		0		0.0		0		3	
	商学		10	22	9	19	8	11	7	10	87.5	90.9	0	0	1	8
			12		10		3		3		100.0		0		7	
	社会学		7	23	6	19	2	6	2	6	100.0	100.0	2	4	2	9
			16		13		4		4		100.0		2		7	
	総合情報学		34	42	29	37	21	27	16	22	76.2	81.5	3	5	5	5
			8		8		6		6		100.0		2		0	
	理工学		345	375	345	375	324	351	321	348	99.1	99.1	5	5	16	19
			30		30		27		27		100.0		0		3	
	外国語教育学		6	31	5	25	4	15	3	12	75.0	80.0	0	1	1	9
			25		20		11		9		81.8		1		8	
	心理学		3	12	3	10	2	6	1	5	50.0	83.3	1	2	0	2
			9		7		4		4		100.0		1		2	
	社会安全		7	8	7	8	3	3	1	1	33.3	33.3	4	4	0	1
			1		1		0		0		0.0		0		1	
	東アジア文化		7	25	6	22	1	7	1	5	100.0	71.4	3	6	2	9
			18		16		6		4		66.7		3		7	
	ガバナンス		7	8	7	8	6	6	6	6	100.0	100.0	0	0	1	2
			1		1		0		0		0.0		0		1	
大学院計			486	661	468	618	402	479	386	456	96.0	95.2	25	43	41	96
			175		150		77		70		90.9		18		55	
総合計			4,258	7,118	4,213	7,036	3,238	5,582	3,116	5,372	96.2	96.2	479	619	496	835
			2,860		2,823		2,344		2,256		96.2		140		339	

※　上記には、法科大学院、会計専門職大学院、臨床心理専門職大学院を含まない。
※　上記の学部名において、「システム」はシステム理工学部を、「環境都市」は環境都市工学部を、「化学生命」は化学生命工学部を指す。

（ご参考）

法科大学院	40	52	38	50	0	0	0	0	0.0	0.0	0	0	38	50
	12		12		0		0		0.0		0		12	
会計専門職大学院	29	34	28	33	17	21	16	19	94.1	90.5	0	0	11	12
	5		5		4		3		75.0		0		1	
臨床心理専門職大学院	8	29	7	28	1	5	1	5	100.0	100.0	1	1	5	22
	21		21		4		4		100.0		0		17	

検索

（イ） 学部別・規模別就職状況〈学部・大学院〉（095111）

2014.5.1現在

部	学部・研究科	学科	巨大企業		大企業		中企業		小企業		企業計		公務員		公立学校教員		総計	
			男	計	男	計	男	計	男	計	男	計	男	計	男	計	男	計
			女		女		女		女		女		女		女		女	
学部	法	法律	0	0	0	0	1	1	1	1	2	2	0	0	0	0	2	2
			0		0		0		0		0		0		0		0	
		政治	0	0	0	0	0	0	0	0	0	0	0	0	0	0	0	0
			0		0		0		0		0		0		0		0	
		法学政治	57	106	79	136	55	99	45	78	236	419	51	82	2	3	289	504
			49		57		44		33		183		31		1		215	
		小計	57	106	79	136	56	100	46	79	238	421	51	82	2	3	291	506
			49		57		44		33		183		31		1		215	
	文		29	97	60	197	26	127	28	91	143	512	17	40	27	54	187	606
			68		137		101		63		369		23		27		419	
	経済		85	138	168	230	79	118	54	73	386	559	27	39	1	2	414	600
			53		62		39		19		173		12		1		186	
	商		78	146	118	193	80	132	38	71	314	542	15	22	1	1	330	565
			68		75		52		33		228		7		0		235	
	社会		51	150	89	226	63	160	34	106	237	642	10	23	1	1	248	666
			99		137		97		72		405		13		0		418	
	政策創造		30	67	35	89	27	67	11	31	103	254	8	13	0	1	111	268
			37		54		40		20		151		5		1		157	
	外国語		8	28	22	52	17	48	10	30	57	158	2	5	4	10	63	173
			20		30		31		20		101		3		6		110	
	人間健康		21	45	36	73	28	62	18	35	103	215	17	23	8	14	128	252
			24		37		34		17		112		6		6		124	
	総合情報		29	59	92	139	66	106	38	64	225	368	13	16	2	3	240	387
			30		47		40		26		143		3		1		147	
	社会安全		29	50	60	82	19	32	14	25	122	189	10	13	0	0	132	202
			21		22		13		11		67		3		0		70	
	システム理工	数	1	1	2	2	1	1	4	5	8	9	0	0	3	4	11	13
			0		0		0		1		1		0		1		2	
		物理・応用物理	3	4	7	8	9	10	5	5	24	27	1	1	1	1	26	29
			1		1		1		0		3		0		0		3	
		機械工	45	46	41	41	30	31	14	14	130	132	6	6	0	0	136	138
			1		0		1		0		2		0		0		2	
		電気電子情報工	26	28	33	34	15	19	15	15	89	96	3	4	2	2	94	102
			2		1		4		0		7		1		0		8	
	環境都市工	建築	17	23	26	32	5	7	5	12	53	74	1	1	0	0	54	75
			6		6		2		7		21		0		0		21	
		都市システム工	14	19	36	40	14	15	12	13	76	87	19	21	2	2	97	110
			5		4		1		1		11		2		0		13	
		エネルギー・環境工	4	4	13	15	12	14	5	5	34	38	4	4	0	1	38	43
			0		2		2		0		4		0		1		5	
	化学生命工	化学・物質工	16	22	28	38	26	34	23	28	93	122	2	2	2	4	97	128
			6		10		8		5		29		0		2		31	
		生命・生物工	4	10	13	14	10	18	2	6	29	48	2	2	0	1	31	51
			6		1		8		4		19		0		1		20	
	工	化学工	0	0	1	1	0	0	1	1	2	2	0	0	0	0	2	2
			0		0		0		0		0		0		0		0	
	理工系学部小計		130	157	200	225	122	149	86	104	538	635	38	41	10	15	586	691
			27		25		27		18		97		3		5		105	
学部計			547	1,043	959	1,642	583	1,101	377	709	2,466	4,495	208	317	56	104	2,730	4,916
			496		683		518		332		2,029		109		48		2,186	

検索

部	学部・研究科	学科	巨大企業		大企業		中企業		小企業		企業計		公務員		公立学校教員		総計	
			男	計	男	計	男	計	男	計	男	計	男	計	男	計	男	計
			女		女		女		女		女		女		女		女	
大学院		法学	0	1	1	1	1	2	8	9	10	13	1	2	0	0	11	15
			1		0		1		1		3		1		0		4	
		文学	1	2	2	3	1	3	7	10	11	18	1	2	1	1	13	21
			1		1		2		3		7		1		0		8	
		経済学	1	1	0	0	1	1	2	2	4	4	0	0	0	0	4	4
			0		0		0		0		0		0		0		0	
		商学	0	0	1	2	1	1	5	7	7	10	0	0	0	0	7	10
			0		1		0		2		3		0		0		3	
		社会学	1	1	0	1	1	1	0	2	2	5	0	1	0	0	2	6
			0		1		0		2		3		1		0		4	
		総合情報学	6	7	2	3	4	5	4	7	16	22	0	0	0	0	16	22
			1		1		1		3		6		0		0		6	
		理工学	113	120	107	113	59	66	36	40	315	339	5	8	1	1	321	348
			7		6		7		4		24		3		0		27	
		外国語教育学	0	1	0	1	0	1	2	6	2	9	0	0	1	3	3	12
			1		1		1		4		7		0		2		9	
		心理学	0	0	0	2	0	0	1	3	1	5	0	0	0	0	1	5
			0		2		0		2		4		0		0		4	
		社会安全	0	0	0	0	0	0	1	1	1	1	0	0	0	0	1	1
			0		0		0		0		0		0		0		0	
		東アジア文化	1	1	0	0	0	1	0	3	1	5	0	0	0	0	1	5
			0		0		1		3		4		0		0		4	
		ガバナンス	0	0	1	1	0	0	4	4	5	5	0	0	1	1	6	6
			0		0		0		0		0		0		0		0	
大学院計			123	134	114	127	68	81	70	94	375	436	7	13	4	6	386	455
			11		13		13		24		61		6		2		69	
総合計			670	1,177	1,073	1,769	651	1,182	447	803	2,841	4,931	215	330	60	110	3,116	5,371
			507		696		531		356		2,090		115		50		2,255	

(注)1　上記には、法科大学院、会計専門職大学院、臨床心理専門職大学院を含まない。
2　企業規模は従業員数により、以下のとおり区分する。
巨大企業＝従業員3,000人以上　大企業＝従業員2,999～500人　中企業＝従業員499～100人　小企業＝従業員99人以下

検索

（ウ） 就職先上位企業・団体一覧表 （095121）

〔文科系〕 2014.5.1現在

順位	企業・団体名	就職者数	男子就職状況	女子就職状況
1	（株）三菱東京ＵＦＪ銀行	53	経2, 商2, 社3, 政策1, 人1, 東ア※1	法7, 文10, 経5, 商4, 社11, 政策1, 外1, 人1, 総情2, 安1
2	（株）三井住友銀行	51	法1, 経4, 商2, 社3, 政策3, 外1, 人2	法5, 文3, 経5, 商4, 社10, 政策2, 外1, 人3, 総情1, 安1
3	大阪府教員	39	法1, 文9, 経1, 外3, 人1, 総情1, 文※1, 外※1, ガ※1	文14, 政策1, 外3, 人1, 総情1
4	日本生命保険（相）	30	経3, 人1, 安2	法3, 文5, 経4, 商3, 社5, 政策1, 人1, 総情1, 安1
5	国税専門官	26	法7, 経1, 商5, 社1, 政策1, 会計※2	法1, 経3, 商2, 社2, 外1
6	（株）紀陽銀行	25	法2, 経1, 人2, 総情2	法1, 文7, 経3, 商3, 社3, 政策1
6	国家公務員一般職	25	法9, 文1, 商1, 社1, 政策3	法6, 経2, 商1, 法※1
6	（株）りそな銀行	25	法4, 文1, 商2, 社1, 人1, 総情1	法1, 文3, 経2, 商2, 社3, 外1, 総情1, 安2
9	尼崎信用金庫	24	法1, 経6, 商2, 社3, 総情2, 安1	文1, 経4, 社1, 政策1, 総情1, 安1
9	ＳＭＢＣ日興証券（株）	24	法2, 経3, 商2, 外1	法6, 経2, 商1, 社2, 政策1, 人2, 総情1, 安1
11	大阪府警察官	23	法4, 経2, 商2, 社3, 人1, 総情2	法3, 文3, 社1, 政策1, 安1
12	（株）近畿大阪銀行	18	経5, 社1	法3, 文3, 商3, 社1, 安1, 商※1
13	大阪信用金庫	17	経2, 商3, 政策1, 総情1	文6, 経2, 社1, 安1
14	大和証券（株）	16	法2, 経1, 商6, 安2	商2, 社1, 政策1, 外1
15	京都中央信用金庫	14	商1, 社4, 政策1, 総情1, 安1	法2, 文2, 社1, 安1
15	（株）南都銀行	14	法1, 経3, 商2	法3, 経2, 商2, 社1
15	日本郵便（株）	14	法1, 経1, 商1, 安1	法1, 文1, 社7, 総情1
18	（株）みなと銀行	13	法1, 経2, 商1, 社1	法1, 商3, 社3, 安1
19	（株）エイチ・アイ・エス	12	文1, 社1, 安1	文2, 商3, 外1, 人1, 総情1, 安1
19	（株）キュービタス	12	社1	法3, 文3, 経1, 商1, 社2, 総情1
19	積水ハウス（株）	12	法1, 経2, 商1, 政策2, 総情1, 安1	法1, 政策2, 人1
19	（株）中国銀行	12	法2, 経3, 商1, 社2, 人1	商1, 社1, 安1
19	東京海上日動火災保険（株）	12		法3, 文1, 経1, 商3, 社1, 政策3
24	（株）伊予銀行	11	経1, 商1	文2, 商2, 社2, 政策2, 人1
24	ＳＭＢＣフレンド証券（株）	11	文1, 経1, 社1, 人2	法1, 文1, 社1, 総情2, 安1
24	（学）関西大学	11	法1, 文1, 経1, 人3, 安1	文1, 商1, 安1, 文※1
24	神戸市職員	11	法3, 経1, 商1	文2, 経2, 社1, 人1
24	住友不動産販売（株）	11	経1, 政策1, 外1, 総情1	文2, 経1, 社1, 政策1, 外1, 安1
24	大和ハウス工業（株）	11	法1, 経2, 商2, 社2, 外1	経1, 社1, 政策1
24	トランスコスモス（株）	11	文1, 経2, 社1	法1, 文1, 商1, 社2, 政策1, 人1
24	兵庫県教員	11	文2, 商1, 人2	文4, 外1, 外※1
24	（株）みずほフィナンシャルグループ	11	経4, 政策1	文3, 社2, 安1
24	明治安田生命保険（相）	11	文1	法1, 経1, 商1, 社2, 政策2, 外1, 人1, 総情1
34	（株）京都銀行	10	経1, 商1, 政策1	文1, 経1, 社1, 外1, 人1, 総情1, 外※1
34	（株）ＪＴＢ西日本	10	経1, 商1, 社3, 安1	文1, 社2, 人1
34	（株）山善	10	法2, 経2, 安1	経1, 社3, 外1

※の数字は大学院を表す。

検索

〔理工系〕 2014.5.1現在

順位	企業・団体名	就職者数	男子就職状況	女子就職状況
1	大和ハウス工業（株）	9	建5, 化1, ソ※1	電1, 建1
2	トヨタ自動車（株）	8	機1, シ※4, ラ※3	
2	三菱電機（株）	8	機2, シ※5	機1
4	（株）大林組	7	電1, 建3, 都1	電1, 建1
4	東海旅客鉄道（株）	7	電1, シ※5, ソ※1	
4	三菱電機エンジニアリング（株）	7	電2, シ※5	
7	（株）一条工務店	6	建3, 都1, 化2	
7	大阪府教員	6	物1, 電1, 都1, 化1	数1, 化1
7	国家公務員一般職	6	機1, 電1, 都3	都1
7	（株）ジェイテクト	6	機3, シ※2, ラ※1	
7	スズキ（株）	6	機4, シ※2	
7	（株）竹中工務店	6	電1, 建3, 都1	建1
7	（株）メイテック	6	機2, 電4	
14	アイシン・エィ・ダブリュ（株）	5	機3, 化1, シ※1	
14	（株）奥村組	5	電1, 建2, 都1, ソ※1	
14	（株）クボタ	5	機1, シ※3, ラ※1	
14	神戸市職員	5	電1, 都2, ソ※2	
14	日本メンテナスエンジニヤリング（株）	5	エ3, 化1, 生1	
14	パナソニック（株）	5	機1, シ※2, ラ※2	
20	大阪市教員	4	数1, 電1, 化1	生1
20	関西電力（株）	4	電1, シ※3	
20	（株）関電エネルギーソリューション	4	電1, エ1, 生1	建1
20	京セラ（株）	4	機1, シ※1, ラ※1	シ※1
20	京都市職員	4	都3, エ1	
20	積水ハウス（株）	4	電2, 建1, 都1	
20	（株）長谷工コーポレーション	4	建2, 都1, シ※1	
20	（株）ヤマダ・エスバイエルホーム	4	建3, 都1	
20	（株）ＬＩＸＩＬ	4	機1, 化1, ラ※1	建1

※の数字は大学院を表す。

〔学部女子学生〕 2014.5.1現在

順位	企業・団体名	就職者数	女子就職状況
1	（株）三菱東京ＵＦＪ銀行	43	法7, 文10, 経5, 商4, 社11, 政策1, 外1, 人1, 総情2, 安1
2	（株）三井住友銀行	35	法5, 文3, 経5, 商4, 社10, 政策2, 外1, 人3, 総情1, 安1
3	日本生命保険（相）	24	法3, 文5, 経4, 商3, 社5, 政策1, 人1, 総情1, 安1
4	大阪府教員	22	文14, 政策1, 外3, 人1, 総情1, 数1, 化1
5	（株）紀陽銀行	18	法1, 文7, 経3, 商3, 社3, 政策1
5	（株）りそな銀行	18	法1, 文3, 経2, 商2, 社3, 外1, 総情1, 安2, 都2, 化1
7	ＳＭＢＣ日興証券（株）	16	法6, 経2, 商1, 社2, 政策1, 人2, 総情1, 安1
8	（株）近畿大阪銀行	12	法3, 文3, 商3, 社1, 安1, 都1
8	東京海上日動火災保険（株）	12	法3, 文1, 経1, 商3, 社1, 政策3
10	（株）キュービタス	11	法3, 文3, 経1, 商1, 社2, 総情1
11	尼崎信用金庫	10	文1, 経4, 社1, 政策1, 総情1, 安1, 化1
11	大阪信用金庫	10	文6, 経2, 社1, 安1
11	国家公務員一般職	10	法6, 経2, 商1, 都1
11	日本郵便（株）	10	法1, 文1, 社7, 総情1
11	明治安田生命保険（相）	10	法1, 経1, 商1, 社2, 政策2, 外1, 人1, 総情1
16	（株）伊予銀行	9	文2, 商2, 社2, 政策2, 人1
16	（株）エイチ・アイ・エス	9	文2, 商3, 外1, 人1, 総情1, 安1
16	大阪府警察官	9	法3, 文3, 社1, 政策1, 安1
16	国税専門官	9	法1, 経3, 商2, 社2, 外1
16	住友生命保険（相）	9	法2, 文1, 商2, 社1, 総情1, 安1, 化1
16	（株）ゆうちょ銀行	9	経2, 社5, 総情1, 安1

検索

（エ） 就職・進学状況 （095131）

a 学部の就職・進学状況

学部	進路		学部		
			2011年度	2012年度	2013年度
法学部	就職	民間企業	438	407	421
		官公庁	87	82	82
		公立学校教員	2	3	3
	進学	自大学院	36	25	25
		他大学院	32	21	12
	その他		215	193	151
	合計		**810**	**731**	**694**
文学部	就職	民間企業	627	642	512
		官公庁	41	32	40
		公立学校教員	52	60	54
	進学	自大学院	47	45	38
		他大学院	14	10	4
	その他		294	238	181
	合計		**1,075**	**1,027**	**829**
経済学部	就職	民間企業	550	513	559
		官公庁	36	23	39
		公立学校教員	2	1	2
	進学	自大学院	6	6	3
		他大学院	7	2	6
	その他		160	146	107
	合計		**761**	**691**	**716**
商学部	就職	民間企業	558	567	542
		官公庁	17	21	22
		公立学校教員	3	0	1
	進学	自大学院	4	5	5
		他大学院	4	3	1
	その他		139	118	107
	合計		**725**	**714**	**678**
社会学部	就職	民間企業	631	688	642
		官公庁	30	29	23
		公立学校教員	3	5	13
	進学	自大学院	12	14	13
		他大学院	10	6	9
	その他		173	129	110
	合計		**859**	**871**	**810**
政策創造学部	就職	民間企業	227	276	254
		官公庁	19	16	13
		公立学校教員	1	1	1
	進学	自大学院	2	3	0
		他大学院	4	1	7
	その他		72	69	60
	合計		**325**	**366**	**335**
外国語学部	就職	民間企業		87	158
		官公庁		3	5
		公立学校教員		6	10
	進学	自大学院		3	2
		他大学院		2	4
	その他			21	20
	合計			**122**	**199**

検索

学　部	進　　路		学　　部		
			2011年度	2012年度	2013年度
人間健康学　部	就　職	民間企業			215
		官 公 庁			23
		公立学校教員			14
	進　学	自大学院			15
		他大学院			4
	その他				53
	合　計				**324**
総合情報学　部	就　職	民間企業	385	384	368
		官 公 庁	14	15	16
		公立学校教員	5	4	3
	進　学	自大学院	37	31	29
		他大学院	6	4	7
	その他		106	104	73
	合　計		**553**	**542**	**496**
社会安全学　部	就　職	民間企業			189
		官 公 庁			13
		公立学校教員			0
	進　学	自大学院			9
		他大学院			2
	その他				22
	合　計				**235**
システム理工学部	就　職	民間企業	264	228	264
		官 公 庁	3	3	11
		公立学校教員	17	15	7
	進　学	自大学院	165	117	131
		他大学院	29	17	14
	その他		33	43	37
	合　計		**511**	**423**	**464**
環境都市工学部	就　職	民間企業	158	141	199
		官 公 庁	18	28	26
		公立学校教員	1	1	3
	進　学	自大学院	74	74	75
		他大学院	12	7	9
	その他		14	19	14
	合　計		**277**	**270**	**326**
化学生命工学部	就　職	民間企業	148	151	170
		官 公 庁	6	0	4
		公立学校教員	6	6	5
	進　学	自大学院	131	127	138
		他大学院	15	22	14
	その他		37	21	16
	合　計		**343**	**327**	**347**
工 学 部	就　職	民間企業	38	7	2
		官 公 庁	2	1	0
		公立学校教員	3	0	0
	進　学	自大学院	6	0	0
		他大学院	1	1	0
	その他		29	6	2
	合　計		**79**	**15**	**4**

(注)「その他」欄は、当該学部の各年度の卒業者のうち、就職、進学のいずれにも該当しないものを表す。

検索

b　留学生別科の進学状況　(095135)

	進　路		2011年度	2012年度	2013年度
留学生別科	進学	自　大　学	－	6	11
		自　大　学　院	－	4	10
		他大学（国内）	－	4	22
		他大学院（国内）	－	4	11
		他大学（国外）	－	0	0
		他大学院（国外）	－	0	0
		そ　の　他	－	6	5
	就　職　（　国　内　）		－	0	3
	就　職　（　国　外　）		－	0	0
	合　計		－	24	62

(注)1　2012年４月開設であり、2011年度の該当者がいないため「-」としている。
2　進学には、各年度、留学生別科を修了または退学して進学した者の人数を表す。
3　その他は、専修学校、各種学校を表す。

（オ）　就職支援・キャリア支援行事一覧　(095141)

	行事名	詳細（実施回数、参加団体・企業名等）	対象学年	時期	日数	参加者数 人数	参加者数 計	申込制（※）
ガイダンス	就職・進路ガイダンス	第1回（千里山）：6回	3年次生・M1生	4月	6	2,360	4,133	－
		第1回（高槻）：2回			2	455		
		第1回（高槻ミューズ）：2回			2	210		
		第1回（堺）：3回			3	208		
		第1回（千里山・理工系）：3回			3	900		
		第2回（千里山）：5回		9月	4	2,700	4,750	－
		第2回（高槻）：2回			2	430		
		第2回（高槻ミューズ）：2回			2	242		
		第2回（堺）：3回			3	178		
		第2回（千里山・理工系）：3回			3	1,200		
		第3回（千里山）：5回		11月	5	2,520	3,792	－
		第3回（高槻）：2回			2	281		
		第3回（高槻ミューズ）：2回			2	189		
		第3回（堺）：3回			3	162		
		第3回（千里山・理工系）：3回			2	640		
インターンシップ	インターンシップガイダンス	千里山：4回	1～3年次生・M1生	4月	2	2,100	2,475	－
		高槻：1回			1	208		
		高槻ミューズ：1回			1	97		
		堺：2回			2	70		
	国際インターンシップガイダンス	千里山：2回	全学年	4月	2	225	242	－
		高槻ミューズ：2回			2	14		
		堺：1回			1	3		
	インターンシップA・B・長期募集ガイダンス	千里山：5回	3年次生・M1生	5月	2	1,620	2,018	－
		高槻：1回			1	185		
		高槻ミューズ：1回			1	168		
		堺：1回			1	45		
	インターンシップ事前講座	Ⅰ：オリエンテーション(文系)：1回	3年次生・M1生	6月	1	250	1,208	－
		Ⅰ：オリエンテーション(理工系)：1回		6月	1	97		
		Ⅱ：インターンシップの意義・目的を考えよう（全体）：2回		7月	2	393		
		Ⅲ：マナーとコミュニケーション（全体）：1回		7月	1	385		
		Ⅳ：安全対策（理工系）：1回		7月	1	83		
	インターンシップ事後講座	Ⅰ：フィードバック：千里山：2回	3年次生・M1生	10月	1	367	669	－
		Ⅱ：実習報告：千里山：1回		10月	1	300		
		Ⅱ：フィードバック（長期インターンシップ参加者対象）：1回		1月	1	2		
	外国人留学生対象インターンシップ事前講座Ⅴ	日本におけるインターンシップ　千里山：1回	3年次生・M1生	6月	1	8	8	－
就職活動対策講座	就活リスタート講座	千里山：3回	4年次生	4、5月	3	182	204	★
		高槻：1回		5月	1	7		
		高槻ミューズ：1回		5月	1	4		
		堺：1回		5月	1	11		

検索

	行事名	詳細（実施回数、参加団体・企業名等）	対象学年	時期	日数	参加者数 人数	参加者数 計	申込制（※）
就職活動対策講座	就活準備講座	Ⅰ：筆記試験対策を始めよう（千里山）：2回	3年次生・M1生	5月	2	1,450	1,575	－
		Ⅰ：筆記試験対策を始めよう（高槻）：1回			1	65		
		Ⅰ：筆記試験対策を始めよう（高槻ミューズ）：1回			1	46		
		Ⅰ：筆記試験対策を始めよう（堺）：1回			1	14		
		Ⅱ：「働く」ことを考えよう（千里山）：2回		6月	2	710	790	－
		Ⅱ：「働く」ことを考えよう（高槻）：1回			1	17		
		Ⅱ：「働く」ことを考えよう（高槻ミューズ）：1回			1	43		
		Ⅱ：「働く」ことを考えよう（堺）：1回			1	20		
		Ⅲ：情報収集をしよう！（千里山）：2回		7月	2	680	743	－
		Ⅲ：情報収集をしよう！（高槻）：1回			1	43		
		Ⅲ：情報収集をしよう！（高槻ミューズ）：1回			1	13		
		Ⅲ：情報収集をしよう！（堺）：1回			1	7		
	就活対策講座	Ⅰ：業界・企業研究を始めよう（千里山）：2回	3年次生・M1生	10月	2	2,250	2,508	－
		Ⅰ：業界・企業研究を始めよう（高槻）：1回			1	90		
		Ⅰ：業界・企業研究を始めよう（高槻ミューズ）：1回			1	125		
		Ⅰ：業界・企業研究を始めよう（堺）：1回			1	43		
		Ⅱ：筆記試験対策（千里山）：3回		10月	2	2,012	2,224	－
		Ⅱ：筆記試験対策（高槻）：1回			1	60		
		Ⅱ：筆記試験対策（高槻ミューズ）：1回			1	97		
		Ⅱ：筆記試験対策（堺）：1回			1	55		
		Ⅲ：エントリーシート対策（千里山）：3回		11月	3	2,073	2,931	－
		Ⅲ：エントリーシート対策（高槻）：1回			1	114		
		Ⅲ：エントリーシート対策（高槻ミューズ）：1回			1	118		
		Ⅲ：エントリーシート対策（堺）：1回			1	65		
		Ⅲ：エントリーシート対策（千里山・理工系）：2回			2	561		
		Ⅳ：面接－基礎編－（千里山）：3回		12月	2	1,931	2,130	－
		Ⅳ：面接－基礎編－（高槻）：1回			1	54		
		Ⅳ：面接－基礎編－（高槻ミューズ）：1回			1	91		
		Ⅳ：面接－基礎編－（堺）：1回			1	54		
		Ⅴ：面接－応用編－（千里山）：2回		12月	2	1,920	2,068	－
		Ⅴ：面接－応用編－（高槻）：1回			1	60		
		Ⅴ：面接－応用編－（高槻ミューズ）：1回			1	56		
		Ⅴ：面接－応用編－（堺）：1回			1	32		
	就職活動ミニセミナー	ＥＳ　千里山：13回、高槻：3回、高槻ミューズ：4回、堺：3回	3年次生・M1生	11月～2月	22	1,030	2,863	★
		ＧＤ　千里山：13回、高槻：3回、高槻ミューズ：4回、堺：3回		12月～3月	22	789		
		就職模擬面接　千里山：174回、高槻：10回、高槻ミューズ：55回、堺：35回		1月～3月	49	1,044		
	就活体験報告会	千里山：1回	3年次生・M1生	11月	1	350	666	－
		高槻：1回		11月	1	40		
		高槻ミューズ：1回		11月	1	26		
		堺：1回		11月	1	50		
		千里山（理工系）：4回		7月	2	200		
	Ｕターンセミナー	千里山：1回	3年次生・M1生	11月	1	422	422	－
	Ｕターン就職セミナー	千里山：1回	4年次生・M2生	5月	1	6	6	－
	就活パネルディスカッション	ＯＢ・ＯＧ懇談会　千里山：4回	3年次生・M1生	11月	3	310	1,005	－
		総合商社　千里山：1回		11月	1	120		
		マスコミ　千里山：1回		11月	1	110		
		専門商社セミナー（人事のホンネ編）　千里山：1回		12月	1	252		
		Ｊｏｂ　Ｓｔｕｄｙ　千里山：1回		10月	1	213		
試験	就職模擬試験	ミューズ：3回	1,2年次生	4月	3	518	8,556	★
		千里山：13回、高槻2回、高槻ミューズ：3回、堺：2回	3年次生・M1生	6月	8	3,211		
		千里山：11回、高槻3回、高槻ミューズ：2回、堺：4回		10月	10	2,814		
		千里山：6回、高槻1回、高槻ミューズ：1回、堺2回		1月	3	2,013		
	ＴＯＥＩＣ　公開テスト *参加者数は、受験料納入者数でカウント	第181回	全学年	6月	1	1,674	2,561	★
		第186回		12月	1	887		
キャリアプランニング等	法学部新入生キャリアガイダンス	千里山：1回	1年次生	4月	1	750	6,341	－
	文学部新入生キャリアガイダンス	千里山：1回		4月	1	750		
	経済学部新入生キャリアガイダンス	千里山：1回		4月	1	750		
	商学部新入生キャリアガイダンス	千里山：1回		4月	1	750		
	社会学部新入生キャリアガイダンス	千里山：4回		4、5月	3	409		
	政策創造学部新入生キャリアガイダンス	千里山：1回		4月	1	400		
	外国語学部新入生キャリアガイダンス	千里山：2回		5月	2	200		
	人間健康学部新入生キャリアガイダンス	堺：1回		4月	1	300		
	総合情報学部新入生キャリアガイダンス	高槻：4回		4月	2	520		
	社会安全学部新入生キャリアガイダンス	高槻ミューズ：1回		4月	1	160		
	システム理工学部新入生キャリアガイダンス	千里山：1回		4月	1	440		
	環境都市工学部新入生キャリアガイダンス	千里山：1回		4月	1	280		
	化学生命工学部新入生キャリアガイダンス	千里山：1回		4月	1	620		
	会計専門職大学院新入生キャリアガイダンス	千里山：1回	M1生	4月	1	12		

検索

	行事名	詳細（実施回数、参加団体・企業名等）	対象学年	時期	日数	参加者数 人数	参加者数 計	申込制（※）
キャリアプランニング等	２年次生キャリアガイダンス	千里山：3回	2年次生	4月	3	120	454	－
		高槻：2回		4月	2	91		
		高槻ミューズ：2回		4月	2	28		
		堺：3回		4、5月	2	215		
	しごと研究セミナー	「職業がわかる！社会人がわかる！」　千里山：1回	1,2年次生	6月	1	64	260	－
		「国際的な仕事に就くには」　千里山：1回		6月	1	22		
		「パネルディスカッション座談会シリーズ」 千里山：2回		6月	2	34		
		「業界がわかる！企業がわかる！」　千里山：1回		7月	1	41		
		「パネルディスカッション座談会シリーズ」 千里山：1回		10月	1	15		☆
		「国際的な仕事に就くには」　千里山：1回		11月	1	19		－
		日清食品社員が語る　仕事についてのホントとホンネ 千里山：1回		11月	1	39		
		めざすならどっち？モノを作る企業VSサービスを提供する企業　千里山：1回		11月	1	26		
	キャリアデザインミニセミナー	1、2年次生のためのキャリアデザイン入門　千里山：1回	1,2年次生	5月	1	23	77	－
		大学生活をスケッチしよう　千里山：1回		5月	1	8		
		知らない人と話ができるようになるコミュニケーションスキル　千里山：1回		6月	1	11		
		どんな仕事に興味がある？自分の気持ちをチェックしよう　千里山：1回		6月	1	17		
		「場面」でわかる！あなたの能力　千里山：1回		6月	1	6		
		自分の性格をチェックしよう　千里山：1回		6月	1	12		
	キャリアデザインゼミナール	①夢を仕事にするロールプレイ　千里山：1回	1,2年次生	10月	1	4	50	☆
		②グループの中の私　千里山：1回		10月	1	6		
		③役割で変わる！キャンパスライフとあなたの個性 千里山：1回		10月	1	4		
		④どんな仕事に興味があるの？どんな仕事に自信があるの？　千里山：1回		11月	1	12		
		⑤性格検査で学ぶ　対人関係サクセス方法 千里山：1回		11月	1	8		
		⑥学生生活の過ごし方で決まる　将来の仕事と企業 千里山：1回		11月	1	16		
	社会人になるためのスキルアップセミナー	社会人になるためのｺﾐｭﾆｹｰｼｮﾝ力強化法Ⅰ 千里山：1回、高槻１回、高槻ミューズ１回、堺1回	1,2年次生	5月	3	128	412	☆
		社会人になるためのｺﾐｭﾆｹｰｼｮﾝ力強化法Ⅱ 千里山：1回、高槻１回、高槻ミューズ１回、堺1回		6月	3	62		
		社会人になるためのコミュニケーション力強化法Ⅲ 千里山：1回		10月	1	39		
		社会人になるためのコミュニケーション力強化法Ⅳ 千里山：1回		10月	1	7		
		社会人になるための文章術Ⅰ 千里山：1回、高槻１回、高槻ミューズ１回、堺１回		5月	2	104		
		社会人になるための文章術Ⅱ 千里山：1回、高槻１回、高槻ミューズ１回、堺１回		5月	3	45		
		社会人になるための文章術Ⅲ　千里山：1回		11月	1	15		
		社会人になるための文章術Ⅳ　千里山：1回		11月	1	12		
公務員	公務員ガイダンス	千里山：3回	全学年	4月	2	389	476	－
		高槻ミューズ：1回、堺2回		5月	3	87		
	公務員採用試験説明会	4年次生対象　千里山：21団体	4年次生・M2生	5月	3	161	161	－
		3年次生対象　千里山：23団体	3年次生・M1生	3月	2	292	292	－
	公務員面接対策講座	千里山：1回	4年次生・M2生	7月	1	80	80	－
	公務員模擬面接	千里山：18回	4年次生・M2生	7月	6	54	54	★
	公務員合格体験報告会	千里山：1回	全学年	11月	1	70	70	―
	仕事研究セミナー（公務員編）	千里山：1回	全学年	11月	1	80	80	★
	国家公務員公務研究セミナー	千里山：1回	全学年	11月	1	484	484	－
	国家公務員一般職セミナー	各府省合同業務説明会　千里山：1回	全学年	1月	1	430	688	－
		官庁業務説明会　千里山：1回		1月	1	258		
	国家公務員採用試験説明会	千里山：4団体	3年次生・M1生	1月	1	300	300	－
企業セミナー	単独企業セミナー（4年次生）	4年次生対象　千里山：31社	4年次生・M2生	4月～9月	24	1,001	1,001	★
	合同企業研究セミナー	千里山：72社	4年次生・M2生	4月	5	1,030	3,793	－
		千里山：78社		5月	5	907		
		千里山：56社		6月	4	530		
		千里山：70社		7月	5	595		
		千里山（理工系）：24社		6月	3	73		
		千里山：30社		9月	2	313		
		千里山（理工系）：14社		10月	2	73		
		千里山：28社		11月	2	150		
		千里山：21社		2月	2	122		
		※オムロンパーソネル主催分 千里山：1回　19社	4年次生・M2生	10月	1	51	51	―
		※奈良で働くフェア 千里山：1回　18社	4年次生・M2生	6月	1	55	55	－

検索

	行事名	詳細（実施回数、参加団体・企業名等）	対象学年	時期	日数	参加者数		申込制（※）
						人数	計	
企業セミナー	業界研究セミナー	千里山：34社	3年次生・M1生	10、11月	16	13,983	13,983	－
	企業研究セミナー	千里山：108社	3年次生・M1生	10月	10	26,135	29,135	－
		千里山（理工系）：64社	3年次生・M1生	12、1月	17	3,000		
	ものづくり優良企業セミナー	千里山（理工系）：7社	3年次生・M1生	12、1月	1	130	130	－
	関関同立共催　全国有力企業研究会	学外実施　119社	3年次生・M1生	12月	2	1,038	1,038	－
	合同企業研究セミナー	千里山：108社	3年次生・M1生	12月	5	6,805	14,342	－
		千里山（理工系）：22社		12月	3	240		
		千里山：492社		2月	13	7,180		
		高槻：6社		1月	1	117		
	単独企業セミナー（3年次生）	3年次生対象　千里山：21社	3年次生・M1生	2月、3月	12	810	810	★
各分室主催行事	プレ就活セミナー	高槻：1回	2年次生	4月	1	18	42	－
		高槻ミューズ：1回		4月		18		
		堺：1回		5月		6		
	SPI事後講評	高槻ミューズ：1回	1、2年次生	5月	1	130	130	－
	夏休み有効活用ガイダンス	高槻：1回	3年次生・M1生	6月	1	30	76	－
		高槻ミューズ：１回		6月	1	13		
		堺：2回	3年次生	7月	1	33		
	ワンポイント講座	レポートを書けるようになることの意義 高槻ミューズ：1回	全学年	7月	1	32	88	－
		レポートで書くべき型と内容　高槻ミューズ：1回		7月	1	29		
		レポートがすらすら書ける！　堺：2回	1、2年次生	7、11月	2	27		
	「企業説明会」直前対策講座	第1回（高槻）：1回	3年次生	11月	1	300	682	－
		第2回（高槻）：1回		12月	1	286		
		第1回（高槻ミューズ）：1回	3年次生	11月	1	96		
	先輩に聞く！就活座談会	高槻ミューズ：4回	3年次生	11月	4	28	28	－
	ＳＥ職セミナー	高槻：1回	3年次生	11月	1	45	45	－
	堺キャンパス単独ガイダンス	警察・消防・市役所：1回	1～3年次生	5月	1	43	50	－
		社会福祉職：1回				7		
		大阪府警：２回	全学年	12月	2	33	46	－
		自衛隊：1回			1	5		
		法務教官・刑務官ガイダンス：1回			1	8		
	堺キャンパス企業研究セミナー	阪急阪神百貨店：1回	3年次生	12月	1	35	134	－
		富士通エフ・アイ・ピー：1回			1	16		
		デサント：1回			1	83		
	仕事向上力セミナー	堺：1回	3年次生	12月	1	31	31	－
グローバル人材養成プログラム	グローバル人材養成ガイダンス	千里山：2回	1～3年次生	4月	2	150	162	－
		高槻：1回			1	10		
		高槻ミューズ：2回			2	2		
		堺：2回			2	0		
	グローバル人材養成セミナー	Ⅰ：世界を舞台に活躍するための就職活動入門　千里山：1回	1～3年次生	5月	1	61	111	－
		Ⅱ：エネルギービジネスで世界を読む　千里山：1回		6月	1	13		
		Ⅲ：日本車は逆境も駆け抜ける　千里山：1回		11月	1	25		
		Ⅳ：よみがえるニッポン家電　千里山：1回		11月	1	12		
	グローバル企業体感プログラム in上海ガイダンス	千里山：1回	1～3年次生	6月	1	13	14	－
		高槻ミューズ：1回			1	1		
		堺：1回			1	0		
特定対象学生等	就活夏合宿	飛鳥文化研究所にて合宿研修（2泊3日）	3年次生	9月	3	35	35	★
	体育会セミナー	千里山：6回	体育会3年次生	11月～1月	3	651	651	－
	理工系限定　ミニガイダンス	「就職活動のスタートラインにつくために」 千里山：4回	3年次生・M1生	7月	2	200	200	－
	理工系大学院生のための就活対策セミナー	千里山（理工系）：1回	M1生・D2生	9月	1	150	150	－
	理工系大学院生のための自己PR（ES、面接）セミナー	千里山（理工系）：1回	M1生・D2生	11月	1	145	145	－
	理工系学生のための就活情報収集術	千里山（理工系）：1回	3年次生・M1生	10月	1	287	287	－
	障がいを持った学生向け支援セミナー	千里山：1回	全学年	11月	1	8	8	★
	卒業生就職支援セミナー	千里山：1回	卒業生	3月	1	15	15	★
	外国人留学生のための就職支援セミナー	千里山：2回	留学生	4月	1	55	55	★
	外国人留学対象　1、2年次生キャリアガイダンス	千里山：2回	留学生1，2年次生	5月	2	6	6	－
	外国人留学対象　キャリアカウンセリング	千里山：1回	留学生	10月	1	16	16	－
	外国人留学対象　就活対策講座	千里山：1回	留学生3年次生	10月	1	14	14	－
	外国人留学生対象　合同企業セミナー	千里山：1回	留学生3年次生	11月	1	39	39	★

※　★：厳密な申込制　☆：当日参加可能など緩やかな申込制　－：申込み不要

検索

（カ） 卒業生就業支援 （095151）

a 卒業年度別既卒者登録者数

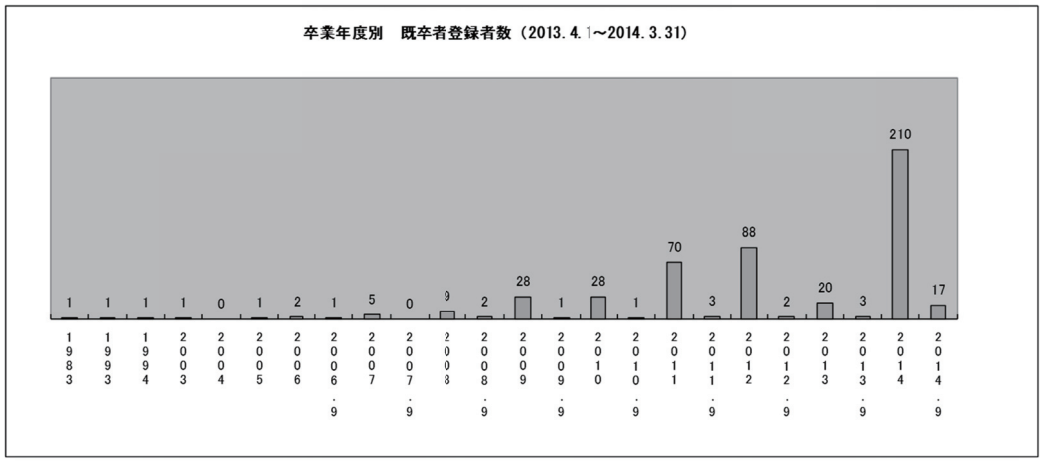

b 既卒登録者の男女比、職歴の有無、卒業学部・修了研究科

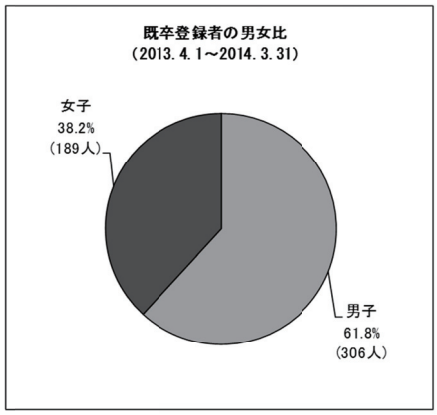

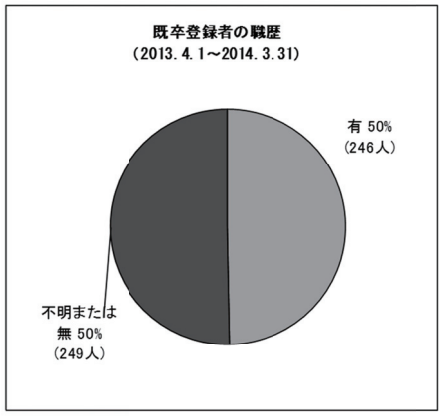

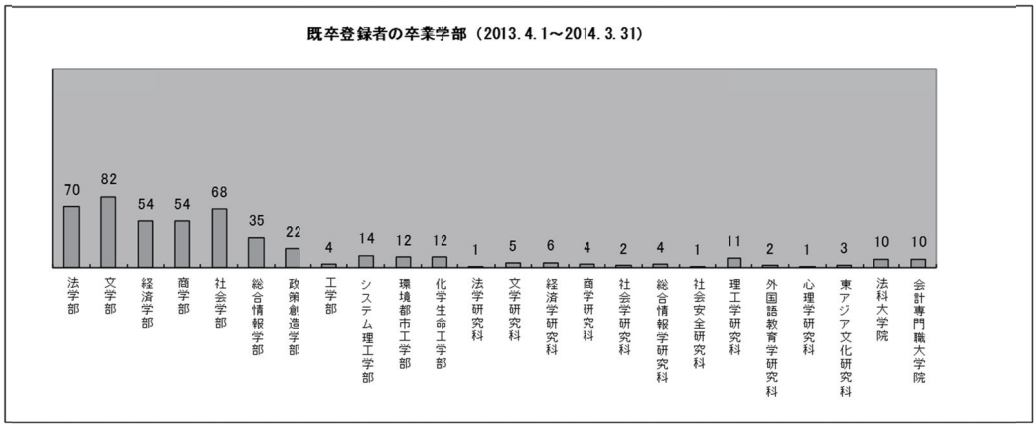

c 求職理由

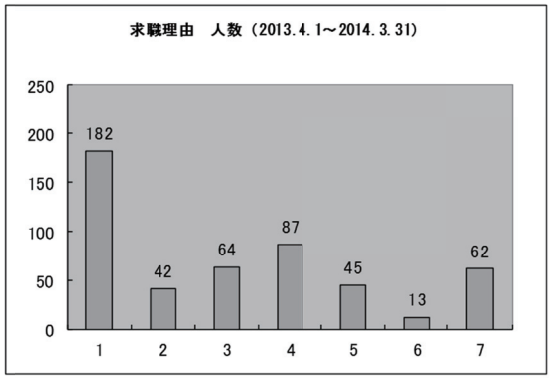

1：卒業時に就職先が決定しなかった
2：公務員や資格試験を断念した
3：仕事が自分に合っていない/いなかった
4：職場の労働条件・労働環境が悪い/悪かった
（勤務先の業績不振を含む）
5：自分の能力・可能性を伸ばしたい
6：現在契約社員/派遣社員/ｱﾙﾊﾞｲﾄ等で正社員になりたい
7：その他

検索

(2) インターンシップ（2013年度）（095201）

ア インターンシップ実習生数（全体）

	学部	学科	決定者		
			合計	男	女
学部	法学部	法学政治学科	82	39	43
	文学部	総合人文学科	143	31	112
	経済学部	経済学科	62	37	25
	商学部	商学科	57	26	31
	社会学部	社会学科	40	11	29
	政策創造学部	政策学科	31	10	21
		国際アジア法政策学科	0	0	0
	外国語学部	外国語学科	28	5	23
	人間健康学部	人間健康学科	29	9	20
	総合情報学部	総合情報学科	42	12	30
	社会安全学部	安全マネジメント学科	40	26	14
	システム理工学部	数学科	4	1	3
		物理・応用物理学科	7	6	1
		機械工学科	4	3	1
		電気電子情報工学科	9	6	3
		小計	**24**	**16**	**8**
	環境都市工学部	建築学科	15	5	10
		都市システム工学科	39	32	7
		エネルギー・環境工学科	2	1	1
		小計	**56**	**38**	**18**
	化学生命工学部	化学・物質工学科	21	13	8
		生命・生物工学科	12	7	5
		小計	**33**	**20**	**13**
		理工系学部小計	**113**	**74**	**39**
		学部計	**667**	**280**	**387**

	研究科	専攻・分野		決定者		
				合計	男	女
大学院	法学研究科			0	0	0
	文学研究科			1	0	1
	経済学研究科			0	0	0
	商学研究科			0	0	0
	社会学研究科			0	0	0
	総合情報学研究科			2	2	0
	理工学研究科	システムデザイン専攻	数学分野	0	0	0
			物理・応用物理学分野	0	0	0
			機械工学分野	16	14	2
			電気電子情報工学分野	1	1	0
		ソーシャルデザイン専攻	建築学分野	11	6	5
			都市システム工学分野	1	1	0
			エネルギー・環境工学分野	3	3	0
		ライフ・マテリアルデザイン専攻	化学・物質工学分野	5	4	1
			生命・生物工学分野	4	3	1
		総合理工学専攻（博士課程後期課程）		0	0	0
		小計		**41**	**32**	**9**
	外国語教育学研究科			0	0	0
	心理学研究科			2	1	1
	社会安全研究科			0	0	0
	東アジア文化研究科			1	0	1
	ガバナンス研究科			0	0	0
	法科大学院			7	7	0
	会計専門職大学院			12	7	5
	大学院計			**66**	**49**	**17**
全体計				**733**	**329**	**404**

（注） 学外公募インターンシップおよび学校インターンシップの実習生を含む。

検索

イ　インターンシップ種類別　受入先数および実習生数

インターンシップの種類	受入先数（団体）	実習生数（名）
キャリアセンターからの派遣	160	340
国際インターンシップ	27	28
長期インターンシップ	1	2
学外公募インターンシップ	119	171
その他のインターンシップ （学校インターンシップ、学芸員インターンシップ、 アドバンスドインターンシップ、エクスターンシップ、 監査法人インターンシップ）	139	274
合　計	**446**	**815**

(注)1　団体数・学生数はのべ
　　2 「その他のインターンシップ」はそれぞれ、高大連携グループ、博物館事務室、教務事務グループ、専門職大学院事務グループが所管している。

ウ　2013年度　インターンシップ受入先：分類別内訳

分　　類	受入人数（団体）
企業	240
政府関係機関及び地方自治体	55
国際インターンシップ	27
その他の団体	31
合　　計	**353**

(注)　学校インターンシップは除く。

エ　2013年度　インターンシップ主な受入先

サンフランシスコでの国際インターンシップ	㈱京都銀行	阪急電鉄㈱
台北での国際インターンシップ	杏林製薬㈱	㈱阪急阪神百貨店
トロントでの国際インターンシップ	小泉産業㈱	㈱日立製作所
ニューヨークでの国際インターンシップ	コカ・コーラウエスト㈱	兵庫県庁
ロサンゼルスでの国際インターンシップ	塩野義製薬㈱	フジモトＨＤ㈱
あいおいニッセイ同和損害保険㈱	㈱滋賀銀行	㈱船井総合研究所
IDEC㈱	四国電力㈱	ブラザー販売㈱
尼崎信用金庫	積水ハウス㈱	法務省
㈱池田泉州銀行	大正製薬ホールディングス㈱	北海道電力㈱
㈱一条工務店	大成建設㈱	㈱毎日新聞大阪本社
㈱イトーキ	TAKAMI BRIDAL〔高見㈱〕	㈱みずほ銀行
㈱内田洋行	瀧定大阪㈱	三井住友海上火災保険㈱
SMBC日興証券㈱	㈱竹中工務店	㈱三井住友銀行
㈱エヌ・ティ・ティ・データ関西	㈱中国銀行	山崎製パン㈱
大阪府庁	トヨタ自動車㈱	㈱ユー・エス・ジェイ
㈱大林組	トラスコ中山㈱	㈱読売新聞大阪本社
オリックス㈱	日本生命保険相互会社	㈱りそな銀行
鹿島建設㈱	野村證券㈱	㈱ロイヤルホテル
加藤産業㈱	㈱野村総合研究所	ほか

検索

(3) エクステンション事業（2013年度）

ア コース別受講生数 (095301)

講座名		コース名	定員	千里山	高槻	関大生計	本学卒業生	一般	コース計
英語講座	ＴＯＥＩＣ®テスト対策コース	前期1組　ビギナークラス	40	37	0	37	1	1	39
		前期2組　ビギナークラス	40	39	0	39	0	1	40
		夏期集中　ビギナークラス	20	18	1	19	1	0	20
		後期1組　ビギナークラス	20	18	0	18	1	1	20
		後期2組　ビギナークラス	20	14	0	14	1	0	15
		後期3組　ビギナークラス	20	14	1	15	0	0	15
		前期1組　650点目標クラス	20	20	0	20	0	0	20
		後期1組　750点目標クラス	20	7	1	8	1	0	9
		後期2組　650点目標クラス	20	15	1	16	0	1	17
		後期3組　650点目標クラス	20	6	0	6	0	1	7
		ビギナークラス（高槻ミューズ）	40	2	32	34	2	1	37
		スタンダードクラス（高槻ミューズ）	20	0	13	13	0	3	16
		前期ビギナークラス（堺）	20	10	0	10	0	0	10
	ＴＯＥＦＬ®テスト対策コース	前期クラス	20	21	1	22	2	1	25
		後期クラス	20	12	1	13	0	3	16
	英語講座小計		**360**	**233**	**51**	**284**	**9**	**13**	**306**
公務員講座	国家公務員・地方上級対策講座	主要5科目コース	200	231	6	237	2	0	239
		経済原論	20	4	0	4	0	0	4
		専門マスターコース	150	128	4	132	2	0	134
		専門セレクト 労働法	20	3	0	3	0	0	3
		専門セレクト 刑法	20	4	0	4	0	0	4
		専門セレクト 国税・財務用　会計学	20	10	0	10	0	0	10
		専門セレクト 裁事用　刑法	20	3	0	3	0	0	3
		専門セレクト 裁事用　憲法	20	3	0	3	0	0	3
		専門セレクト 裁事用　民法	20	3	0	3	0	0	3
		専門記述マスターコース 憲法	50	38	0	38	1	0	39
		専門記述マスターコース 経済原論	20	5	0	5	0	0	5
		主要5科目演習コース	150	30	1	31	2	0	33
	教養・面接対策講座	教養マスターコース	150	248	3	251	2	1	254
		教養マスター演習コース	150	33	1	34	2	1	37
		論文マスターコース	150	143	4	147	1	2	150
		時事対策コース	150	122	3	125	2	1	128
		国家公務員・地方上級対策　数的処理	20	55	0	55	0	0	55
		国家公務員・地方上級対策　数的処理演習	20	13	1	14	0	1	15
		面接対策コース	150	208	4	212	2	1	215
	技術系対策講座	必修コース	50	32	0	32	0	0	32
		総合職 建築WEBコース	5	1	0	1	0	0	1
		一般職 電気・電子・情報WEBコース	10	3	0	3	0	0	3
		一般職 機械WEBコース	10	2	0	2	0	0	2
		一般職 土木WEBコース	10	11	0	11	0	0	11
		一般職 化学WEBコース	10	4	0	4	0	0	4
		総合職・一般職 物理WEBコース	15	2	0	2	0	0	2
	心理職対策講座		50	15	0	15	0	1	16
	国家公務員総合職対策講座	総合職 官庁訪問対策	10	2	0	2	0	0	2
		総合職 政策論文対策	10	3	0	3	0	0	3
	公務員警察官・消防官対策講座（千里山）		50	50	2	52	2	0	54
	公務員市役所教養型対策講座（警察官・消防官対応）（高槻ミューズ）		30	3	44	47	1	0	48
	公務員市役所教養型対策WEB講座（警察官・消防官対応）（堺）		30	15	0	15	0	0	15
	公務員福祉職対策WEB講座		10	1	0	1	0	0	1
	夏期合宿		60	11	2	13	0	0	13
	公務員講座小計		**1,860**	**1,439**	**75**	**1,514**	**19**	**8**	**1,541**
司法講座	法律科目基礎講座	Ａコース(憲・民・刑)	150	34	1	35	0	1	36
		Ｂコース(商・両訴・行政)	100	12	0	12	0	0	12
		Ａコース答練	50	25	0	25	0	1	26
		Ｂコース答練	50	8	0	8	0	0	8
	法科大学院入試対策講座	実践答案練習コース第1ターン	50	13	0	13	0	1	14
		実践答案練習コース第2ターン	50	11	0	11	0	1	12
		適性試験クイックチャージコース	50	7	0	7	0	1	8
	司法書士講座		30	8	0	8	0	2	10
	司法講座小計		**530**	**118**	**1**	**119**	**0**	**7**	**126**

検索

講座名		コース名	定員	千里山	高槻	関大生計	本学卒業生	一般	コース計
会計職講座群	簿記検定講座	3級対策コース Aクラス	150	65	1	66	2	1	69
		3級対策コース Bクラス	150	40	1	41	0	0	41
		2級対策コース Aクラス	150	91	0	91	0	0	91
		2級対策コース Bクラス	150	41	0	41	0	0	41
		3級対策コース ミューズクラス	20	0	10	10	1	1	12
		2級対策WEBコース（高槻ミューズ）	10	0	6	6	0	0	6
		2級対策WEB・3級対策パック（高槻ミューズ）	10	0	4	4	0	0	4
	公認会計士入門講座	公認会計士入門講座	50	24	0	24	0	0	24
		合宿セミナー	20	21	0	21	0	0	21
	税理士講座	簿記論	25	11	0	11	0	0	11
		財務諸表論	25	9	0	9	0	0	9
	会計職講座群小計		**760**	**302**	**22**	**324**	**3**	**2**	**329**
宅地建物取引主任者講座		フルコース	50	33	0	33	3	5	41
		直前コース	10	7	0	7	1	0	8
	宅地建物取引主任者講座小計		**60**	**40**	**0**	**40**	**4**	**5**	**49**
総合旅行業務取扱管理者講座		国内･総合	50	29	3	32	0	2	34
		総合（国内科目免除者）	20	1	0	1	0	0	1
	総合旅行業務取扱管理者講座小計		**70**	**30**	**3**	**33**	**0**	**2**	**35**
ファイナンシャル・プランナー講座(AFP+2級FP技能士)			50	26	3	29	0	0	29
色彩検定講座		1・2・3級対策コース	45	16	0	16	0	1	17
		1級対策コース	5	1	0	1	0	1	2
		1級2次対策コース	5	0	0	0	0	1	1
	色彩検定講座小計		**55**	**17**	**0**	**17**	**0**	**3**	**20**
行政書士講座			50	20	0	20	1	3	24
マスコミ試験対策講座		入門コース	50	25	0	25	0	0	25
		実践コース	80	25	1	26	0	1	27
		実践コース（後期～）	20	2	0	2	0	0	2
	マスコミ試験対策講座小計		**150**	**52**	**1**	**53**	**0**	**1**	**54**
SPI試験対策講座		夏休み特訓コース	100	182	15	197	0	0	197
		就活直前コース Aクラス	100	190	5	195	0	0	195
		就活直前コース Bクラス	100	120	2	122	0	0	122
		就活直前コース ミューズクラス	100	0	51	51	0	0	51
		就活直前コース 堺クラス	100	70	0	70	0	0	70
	SPI試験対策講座小計		**500**	**562**	**73**	**635**	**0**	**0**	**635**
総合計			**4,445**	**2,839**	**229**	**3,068**	**36**	**44**	**3,148**

イ　各種資格試験等合格率　(095311)

平成26年６月現在

資格等	受験者数	合格者数	合格率	全国平均
日商簿記検定３級　（６月）	72名	42名	58.3%	33.9%
日商簿記検定３級　（11月）	38名	32名	84.2%	48.0%
日商簿記検定２級　（６月）	74名	15名	20.3%	13.9%
日商簿記検定２級　（11月）	70名	31名	44.3%	22.5%
宅地建物取引主任者	21名	7名	33.3%	15.3%
国内旅行業務取扱管理者	24名	12名	50.0%	27.2%
総合旅行業務取扱管理者	17名	6名	35.3%	13.7%
ファイナンシャル・プランナー（２級ＦＰ技能士）	24名	15名	62.5%	32.6%
色彩検定２級	16名	15名	93.8%	61.0%
色彩検定１級１次	17名	15名	88.2%	62.2%
色彩検定１級２次	16名	13名	81.3%	50.5%
色彩検定１級全体	18名	13名	72.2%	34.6%
行政書士	8名	1名	12.5%	10.1%

X　施設・設備

1　設置基準と校地、校舎、講義室、演習室等の面積　(101001)

（大学基礎データ　表５）

2014.5.1

	校地・校舎				講義室・演習室等	
	校地面積（㎡）	設置基準上必要校地面積(㎡)※	校舎面積（㎡）	設置基準上必要校舎面積（㎡）	講義室・演習室・学生自習室総数	講義室・演習室・学生自習室総面積（㎡）
千里山キャンパス	361,945	216,680	244,729	122,566	402	46,621.3
高槻キャンパス	436,227	20,900	28,419	11,279	41	5,994.9
高槻ミューズキャンパス	34,644	11,000	45,629	7,701	51	5,301.3
堺キャンパス	30,306	13,200	16,540	9,162	37	4,756.0
天六キャンパス	9,293	—	10,792	—	—	—

※　学則上の収容定員で算出。

2　教育研究施設・設備

(1)　研究施設・設備

ア　研究室（個人研究・合（共）同研究室・資料室）の学部別保有数　(102101)

2014.5.1

学部 研究科	室数			総面積(㎡)	1室当たりの平均面積(㎡)		専任教員数	個室率(%)	教員1人当たり
	個室(A)	共同	計		個室	共同	(B)	(A/B＊100)	の平均面積（㎡）
法学部	55	20	75	1,727.8	19.3	33.3	55	100	19.3
文学部	109	17	126	2,785.3	19.6	6.4	107	100	20.0
経済学部	55	11	66	1,900.8	19.7	69.5	52	100	20.8
商学部	55	11	66	1,897.0	19.7	65.4	52	100	20.8
社会学部	67	4	71	1,468.0	20.0	32.0	59	100	22.7
政策創造学部	25	3	28	550.1	20.0	16.7	25	100	20.0
外国語学部	43	3	46	871.9	19.8	18.3	43	100	19.8
人間健康学部	30	2	32	744.0	20.0	72.0	25	100	24.0
総合情報学部	58	4	62	1,386.0	20.0	56.5	55	100	21.1
社会安全学部	55	3	58	1,643.6	25.4	82.9	23	100	60.7
システム理工学部 環境都市工学部 化学生命工学部	165	2	167	3,886.5	23.2	20.6	194	85.1	19.7
法務研究科	29	2	31	938.2	23.8	124.0	25	100	27.6
会計研究科	14	1	15	303.3	19.7	27.9	14	100	19.7
心理学研究科（心理臨床学専攻）	9	0	9	172.8	19.2	0.0	9	100	19.2
教育推進部	4	1	5	161.0	20.0	81.0	4	100	20.0
国際部	4	1	5	140.0	20.0	60.0	4	100	20.0
計	777	85	862	20,576.3	21.0	42.0	746	100	21.9

(注)　「教員1人当たりの平均面積」は（室数：個数(A)×1室当たりの平均面積：個室）÷専任教員(B)で算出。

検索

(2) 教室の施設・設備

ア 学部・大学院研究科等ごとの講義室、演習室等の面積・規模 (102201)

2014.5.1

学部・研究科等	講義室・演習室 学生自習室等	室数	総面積 (㎡)	専用・共用の別	収容人員 (総数)	学生総数	在籍学生1人当たり面積 (㎡)	備考
法学部 文学部 政策創造学部 外国語学部	講義室	50	9,608.2	共用	8,081	8,722	1.10	
	演習室	87	6,670.4	共用	2,830	8,722	0.76	
	学生自習室	3	264.0	共用	92	8,722	0.03	
経済学部 商学部	講義室	44	7,974.0	共用	6,715	6,178	1.29	
	演習室	20	1,275.4	共用	598	6,178	0.21	
	学生自習室	2	93.6	共用	89	6,178	0.02	
社会学部	講義室	20	3,619.2	専用	3,751	3,442	1.05	
	演習室	18	1,406.1	専用	903	3,442	0.41	
	学生自習室	2	146.4	専用	66	3,442	0.04	
人間健康学部	講義室	18	3,262.9	専用	2,096	1,426	2.29	
	演習室	12	835.1	専用	330	1,426	0.59	
	学生自習室	1	162.0	専用	60	1,426	0.11	
総合情報学部	講義室	17	3,223.2	専用	2,889	2,220	1.45	
	演習室	16	900.9	専用	474	2,220	0.41	
	学生自習室	1	133.0	専用	50	2,220	0.06	スタディールーム
社会安全学部	講義室	20	2,863.8	専用	1,861	816	3.51	
	演習室	18	1,526.9	専用	192	816	1.87	
	学生自習室	1	147.0	専用	66	816	0.18	
ｼｽﾃﾑ理工学部 環境都市工学部 化学生命工学部	講義室	44	6,841.2	専用	6,524	5,326	1.28	
	演習室	7	407.7	専用	143	5,326	0.08	
	学生自習室	1	189.0	専用	100	5,326	0.04	
法学研究科 文学研究科 経済学研究科 商学研究科 社会学研究科	講義室	13	1,067.4	共用	521	1,605	0.67	
外国語教育学研究科 理工学研究科 心理学研究科	演習室	35	1,114.6	共用	570	1,605	0.69	
心理学研究科(心理臨床学専攻) 東ｱｼﾞｱ文化研究科 ｶﾞﾊﾞﾅﾝｽ研究科	学生自習室	15	2,096.9	共用	660	1,539	1.36	心理学研究科(心理臨床学専攻)を除く
総合情報学研究科	講義室	3	438.0	専用	261	93	4.71	
	演習室	2	72.0	専用	35	93	0.77	
	学生自習室	2	1,227.8	専用	184	93	13.20	プロジェクトエリア
社会安全研究科	講義室	2	172.0	共用	87	24	7.17	
	演習室	9	432.3	共用	152	24	18.01	
	学生自習室	1	159.3	専用	42	24	6.64	
人間健康研究科	演習室	5	196.4	専用	75	13	15.11	
	学生自習室	1	299.6	専用	40	13	23.05	
法務研究科	講義室	3	449.0	専用	154	87	5.16	
	講義室	1	218.0	共用	108	87	2.51	
	演習室	2	138.0	専用	56	87	1.59	
	演習室	4	294.9	共用	108	87	3.39	
	学生自習室	9	1,182.8	専用	454	87	13.60	
会計研究科	講義室	3	403.0	共用	273	60	6.72	講義室・演習室は経・商学部と共用
	演習室	14	467.0	共用	368	60	7.78	
	学生自習室	3	525.0	専用	204	60	8.75	
心理学研究科(心理臨床学専攻)	学生自習室	2	169.5	専用	62	66	2.57	
体育館	中央体育館	5	4,565.0	共用				教室2室含む
	東体育館	5	2,722.0	共用				教室2室含む
	高槻G棟体育館	2	991.0	専用				教室1室含む
	堺ｷｬﾝﾊﾟｽ体育館	3	2,065.3	専用				アリーナ、柔道場、剣道場、Fitness crew

(注) 「学生総数」は2014年5月1日現在の在籍者数(フレックスコース・第2部を除く)。

検索

イ　学部の学生用実験・実習室の面積・規模　(102211)

2014.5.1

用途別室名	室数	総面積(㎡)	収容人員(総数)	収容人員１人当たりの面積(㎡)	使用学部等	備　　考
(千里山キャンパス)						
心理実験関係室	2	264.4	58	4.56	文　学　部	心理第3実験室、心理実習室
地理学実習関係教室	3	238.0	62	3.84	文　学　部	4号館地理学資料室、実験室、地理学実習室
ＬＬ教室	4	565.9	227	2.49	全　学　部	LL－A・B、AV－A・B
古文書関係実習室	1	208.3	78	2.67	文　学　部	古文書実習室、古文書室、古文書収蔵室
美学・美術史関係室	1	40.8	10	4.08	文　学　部	美学・美術史資料室
法廷教室	1	119.0	35	3.40	法　学　部	
情報処理演習室	4	386.8	100	3.87	法　学　部	情報演習室A・B・C、教材開発室
	1	148.8	54	2.76	法・文・政策創造学部・外国語学部	第１ステーション
	3	327.3	82	3.99	文　学　部	情報演習室A・B・C
	1	73.2	25	2.93	外　国　語　学　部	コンピュータ自習室
情報処理教室	4	540.9	171	3.16	全　学　部	情報処理教室 A・B・C・D
実習室	12	1,514.4	538	2.81	経　済　・　商　学　部	AV－PC1・2、CAL、LL－1・2、PCゼミ1・2、経商ステーション、プロジェクトルーム、カンファレンスルーム、コラボルーム、MML
	3	189.0	70	2.70	社　会　学　部 社　会　学　専　攻	社会調査実習室
	6	595.0	156	3.81	社　会　学　部 心　理　学　専　攻	心理学実習室
	2	268.0	90	2.98	社　会　学　部 メディア専攻	マスコミ実習室
	2	160.0	60	2.67	社　会　学　部 社会システムデザイン専攻	社会システムデザイン実習室
	6	847.4	318	2.66	社　会　学　部	学部共同実習室
語学学習施設	2	216.0	100	2.16	全　学　部	CALL-1、CALL-2教室
情報処理学習室	3	820.8	335	2.45	システム理工学部	
製図室	3	1,084.2	288	3.76	環境都市工学部	
実験室	76	6,379.8	1,511	4.22	化学生命工学部	
研究室	318	16,722.1	2,265	7.38		大学院理工学研究科含む
小　計	**458**	**31,710.1**	**6,633**			
(堺キャンパス)						
ＰＣ教室	2	238.5	96	2.48	人　間　健　康　学　部	PC-A、PC-B
実験実習室	4	384.3	100	3.84		運動解析実験室、スポーツ生理学実験室、ケアワーク実習室、共同実験室
小　計	**6**	**622.8**	**196**			
(高槻キャンパス)						
情報処理学習施設	14	2,131.1	673	3.17	総　合　情　報　学　部	MacOSコンピューティング実習室、エンジニアリング・コンピューティング実習室、アクティブコンピューティング実習室、グラフィック・ワークステーション実習室、マルチOSコンピューティング実習室、ノンリニア編集室
語学学習施設	1	152.0	50	3.04		CALL教室
研究室	61	2,448.0	1,081	2.26		演習室、多目的室、TR101-103
その他の実験実習室	3	261.6	46	5.69		スタジオ、A編集室、MAルーム
小　計	**79**	**4,992.7**	**1,850**			
(高槻ミューズキャンパス)						
語学学習室	1	119.9	52	2.31	社　会　安　全　学　部	ＣＡＬＬ教室
情報処理学習室	3	480.0	176	2.73		ＩＴ１・２・３
実験実習室	3	353.7	84	4.21		理工実験室1・2、人間行動実験室
小　計	**7**	**953.6**	**312**			
計	**550**	**38,279.2**	**8,991**			

検索

ウ　大学院研究科の学生用実験・実習室の面積・規模　(102221)

2014.5.1

用途別室名	室　数	総面積（㎡）	収容人員（総数）	収容人員１人当たりの面積（㎡）	使用研究科等	備　　考
実験・実習室	1	69.1	19	3.64	法学研究科 文学研究科 経済学研究科 商学研究科 社会学研究科 外国語教育学研究科 理工学研究科 心理学研究科 心理学研究科（心理臨床学専攻） 東アジア文化研究科 ガバナンス研究科	AV実験実習室
	1	71.8	—	—		認知・発達実験室（注）
情報処理学習施設	1	83.1	23	3.61		マルチメディアパソコン教室１
	1	86.4	20	4.32		マルチメディアパソコン教室２
	1	51.8	18	2.88		ワークステーション教室
共同研究室	5	198	50	3.96	総合情報学研究科	TD102-105、データベースルーム
院生研究室	29	1032	276	3.74	社会安全研究科	院生研究室、ゼミ研究室1-20
実験・実習室	4	531	80	6.64	人間健康研究科	身体運動学実験室、運動制御実験室、健康運動生理学実験室Ａ・Ｂ
計	43	2,123.2	486			

(注)　認知・発達実験室については、特性上、収容定員に含めない。また、収容定員の各室の収容人員の合計についても、含めない。

エ　教室使用状況　(102231)

2014.5.1

学舎	収容定員	教室数	収容数別教室比率（%）	使用状況			総延使用率(%)
				延教室数	延使用数	使用率(%)	
第1学舎（法学部・春学期）	1～ 49	69	56.6	2,070	250	12.1	48.8
	50～ 99	30	24.6	900	152	16.9	29.7
	100～199	9	7.4	330	27	8.2	5.3
	200～299	6	4.9	180	32	17.8	6.3
	300～399	4	3.3	120	28	23.3	5.5
	400～499	3	2.5	90	21	23.3	4.1
	500以上	1	0.8	30	2	6.7	0.4
	計	122	100.0	3,720	512	13.8	100.0
第1学舎（法学部・秋学期）	1～ 49	69	56.6	2,070	232	11.2	48.2
	50～ 99	30	24.6	900	147	16.3	30.6
	100～199	9	7.4	330	23	7.0	4.8
	200～299	6	4.9	180	33	18.3	6.9
	300～399	4	3.3	120	21	17.5	4.4
	400～499	3	2.5	90	25	27.8	5.2
	500以上	1	0.8	30		0.0	0.0
	計	122	100.0	3,720	481	12.9	100.0
第1学舎（文学部・春学期）	1～ 49	57	51.8	1,710	846	49.5	84.3
	50～ 99	29	26.4	870	92	10.6	9.2
	100～199	10	9.1	300	60	20.0	6.0
	200～299	6	5.5	180	6	3.3	0.6
	300～399	4	3.6	120	0	0.0	0.0
	400～499	3	2.7	90	0	0.0	0.0
	500以上	1	0.9	30	0	0.0	0.0
	計	110	100.0	3,300	1,004	30.4	100.0
第1学舎（文学部・秋学期）	1～ 49	57	51.8	1,710	421	24.6	50.5
	50～ 99	29	26.4	870	294	33.8	35.3
	100～199	10	9.1	300	93	31.0	11.2
	200～299	6	5.5	180	19	10.6	2.3
	300～399	4	3.6	120	5	4.2	0.6
	400～499	3	2.7	90	1	1.1	0.1
	500以上	1	0.9	30	1	3.3	0.1
	計	110	100.0	3,300	834	25.3	100.0

検索

学舎	収容定員	教室数	収容数別教室比率(%)	使用状況			総延使用率(%)
				延教室数	延使用数	使用率(%)	
第1学舎（政策創造学部・春学期）	1～ 49	60	54.5	1,800	481	26.7	49.3
	50～ 99	27	24.5	810	343	42.3	35.1
	100～199	9	8.2	270	109	40.4	11.2
	200～299	6	5.5	180	29	16.1	3.0
	300～399	4	3.6	120	10	8.3	1.0
	400～499	3	2.7	90	3	3.3	0.3
	500以上	1	0.9	30	1	3.3	0.1
	計	**110**	**100.0**	**3,300**	**976**	**29.6**	**100.0**
第1学舎（政策創造学部・秋学期）	1～ 49	60	54.5	1,800	153	8.5	52.4
	50～ 99	27	24.5	810	73	9.0	25.0
	100～199	9	8.2	270	22	8.1	7.5
	200～299	6	5.5	180	31	17.2	10.6
	300～399	4	3.6	120	12	10.0	4.1
	400～499	3	2.7	90	1	1.1	0.3
	500以上	1	0.9	30	0	0.0	0.0
	計	**110**	**100.0**	**3,300**	**292**	**8.8**	**100.0**
第1学舎（外国語学部・春学期）	1～ 49	60	54.5	1,800	87	4.8	62.6
	50～ 99	27	24.5	810	33	4.1	23.7
	100～199	9	8.2	270	10	3.7	7.2
	200～299	6	5.5	180	9	5.0	6.5
	300～399	4	3.6	120		0.0	0.0
	400～499	3	2.7	90		0.0	0.0
	500以上	1	0.9	30		0.0	0.0
	計	**110**	**100.0**	**3,300**	**139**	**4.2**	**100.0**
第1学舎（外国語学部・秋学期）	1～ 49	60	54.5	1,800	109	6.1	71.7
	50～ 99	27	24.5	810	23	2.8	15.1
	100～199	9	8.2	270	12	4.4	7.9
	200～299	6	5.5	180	2	1.1	1.3
	300～399	4	3.6	120		0.0	0.0
	400～499	3	2.7	90	6	6.7	3.9
	500以上	1	0.9	30		0.0	0.0
	計	**110**	**100.0**	**3,300**	**152**	**4.6**	**100.0**
第1学舎（全学共通科目・春学期）	1～ 49	54	50.5	1,620	23	1.4	17.8
	50～ 99	29	27.1	870	18	2.1	14.0
	100～199	10	9.3	300	19	6.3	14.7
	200～299	6	5.6	180	32	17.8	24.8
	300～399	4	3.7	120	22	18.3	17.1
	400～499	3	2.8	90	11	12.2	8.5
	500以上	1	0.9	30	4	13.3	3.1
	計	**107**	**100.0**	**3,210**	**129**	**4.0**	**100.0**
第1学舎（全学共通科目・秋学期）	1～ 49	54	50.5	1,620	20	1.2	15.6
	50～ 99	29	27.1	870	15	1.7	11.7
	100～199	10	9.3	300	20	6.7	15.6
	200～299	6	5.6	180	34	18.9	26.6
	300～399	4	3.7	120	26	21.7	20.3
	400～499	3	2.8	90	10	11.1	7.8
	500以上	1	0.9	30	3	10.0	2.3
	計	**107**	**100.0**	**3,210**	**128**	**4.0**	**100.0**
第2学舎（経済学部・春学期）	1～ 49	37	44.6	1,110	171	15.4	33.9
	50～ 99	29	34.9	870	193	22.2	38.3
	100～199	8	9.6	240	72	30.0	14.3
	200～299	1	1.2	30	4	13.3	0.8
	300～399	6	7.2	180	55	30.6	10.9
	400～499	1	1.2	30	6	20.0	1.2
	500以上	1	1.2	30	3	10.0	0.6
	計	**83**	**100.0**	**2,490**	**504**	**20.2**	**100.0**

検索

学舎	収容定員	教室数	収容数別教室比率(%)	使用状況			総延使用率(%)
				延教室数	延使用数	使用率(%)	
（経済学部・秋学期）第2学舎	1～ 49	37	44.6	1,110	167	15.0	37.1
	50～ 99	29	34.9	870	177	20.3	39.3
	100～199	8	9.6	240	45	18.8	10.0
	200～299	1	1.2	30	4	13.3	0.9
	300～399	6	7.2	180	50	27.8	11.1
	400～499	1	1.2	30	6	20.0	1.3
	500以上	1	1.2	30	1	3.3	0.2
	計	83	100.0	2,490	450	18.1	100.0
（商学部・春学期）第2学舎	1～ 49	37	44.6	1,110	205	18.5	38.5
	50～ 99	29	34.9	870	206	23.7	38.6
	100～199	8	9.6	240	66	27.5	12.4
	200～299	1	1.2	30	10	33.3	1.9
	300～399	6	7.2	180	31	17.2	5.8
	400～499	1	1.2	30	5	16.7	0.9
	500以上	1	1.2	30	10	33.3	1.9
	計	83	100.0	2,490	533	21.4	100.0
（商学部・秋学期）第2学舎	1～ 49	37	44.6	1,110	203	18.3	40.1
	50～ 99	29	34.9	870	201	23.1	39.7
	100～199	8	9.6	240	58	24.2	11.5
	200～299	1	1.2	30	8	26.7	1.6
	300～399	6	7.2	180	27	15.0	5.3
	400～499	1	1.2	30	4	13.3	0.8
	500以上	1	1.2	30	5	16.7	1.0
	計	83	100.0	2,490	506	20.3	100.0
（全学共通科目・春学期）第2学舎	1～ 49	35	42.2	1,050	15	1.4	19.0
	50～ 99	31	37.3	930	14	1.5	17.7
	100～199	8	9.6	240	15	6.3	19.0
	200～299	1	1.2	30	3	10.0	3.8
	300～399	6	7.2	180	26	14.4	32.9
	400～499	1	1.2	30	6	20.0	7.6
	500以上	1	1.2	30	0	0.0	0.0
	計	83	100.0	2,490	79	3.2	100.0
（全学共通科目・秋学期）第2学舎	1～ 49	35	42.2	1,050	20	1.9	19.4
	50～ 99	31	37.3	930	16	1.7	15.5
	100～199	8	9.6	240	21	8.8	20.4
	200～299	1	1.2	30	4	13.3	3.9
	300～399	6	7.2	180	34	18.9	33.0
	400～499	1	1.2	30	6	20.0	5.8
	500以上	1	1.2	30	2	6.7	1.9
	計	83	100.0	2,490	103	4.1	100.0
（社会学部・春学期）第3学舎	1～ 49	18	36.7	540	222	41.1	36.8
	50～ 99	17	34.7	510	240	47.1	39.8
	100～199	6	12.2	180	46	25.6	7.6
	200～299	3	6.1	90	37	41.1	6.1
	300～399	3	6.1	90	34	37.8	5.6
	400～499	1	2.0	30	15	50.0	2.5
	500以上	1	2.0	30	9	30.0	1.5
	計	49	100.0	1,470	603	41.0	100.0
（社会学部・秋学期）第3学舎	1～ 49	18	36.7	540	190	35.2	34.1
	50～ 99	17	34.7	510	228	44.7	40.9
	100～199	6	12.2	180	38	21.1	6.8
	200～299	3	6.1	90	42	46.7	7.5
	300～399	3	6.1	90	40	44.4	7.2
	400～499	1	2.0	30	13	43.3	2.3
	500以上	1	2.0	30	7	23.3	1.3
	計	49	100.0	1,470	558	38.0	100.0

検索

学舎	収容定員	教室数	収容数別教室比率(%)	使用状況			総延使用率(%)
				延教室数	延使用数	使用率(%)	
（全学共通科目・春学期）第3学舎	1～ 49	18	36.7	540	0	0.0	0.0
	50～ 99	17	34.7	510	0	0.0	0.0
	100～199	6	12.2	180	0	0.0	0.0
	200～299	3	6.1	90	4	4.4	17.4
	300～399	3	6.1	90	17	18.9	73.9
	400～499	1	2.0	30	2	6.7	8.7
	500以上	1	2.0	30	0	0.0	0.0
	計	**49**	**100.0**	**1,470**	**23**	**1.6**	**100.0**
（全学共通科目・秋学期）第3学舎	1～ 49	18	36.7	540	2	0.4	9.5
	50～ 99	17	34.7	510	1	0.2	4.8
	100～199	6	12.2	180	1	0.6	4.8
	200～299	3	6.1	90	3	3.3	14.3
	300～399	3	6.1	90	11	12.2	52.4
	400～499	1	2.0	30	3	10.0	14.3
	500以上	1	2.0	30	0	0.0	0.0
	計	**49**	**100.0**	**1,470**	**21**	**1.4**	**100.0**
（理工系学部・春学期）第4学舎	1～ 49	1	2.4	30	12	40.0	1.5
	50～ 99	9	22.0	270	161	59.6	20.7
	100～199	23	56.1	690	448	64.9	57.7
	200～299	6	14.6	180	114	63.3	14.7
	300～399	1	2.4	30	23	76.7	3.0
	400～499	1	2.4	30	19	63.3	2.4
	500以上	0	0.0	0	0	0.0	0.0
	計	**41**	**100.0**	**1,230**	**777**	**63.2**	**100.0**
（理工系学部・秋学期）第4学舎	1～ 49	1	2.4	30	13	43.3	1.7
	50～ 99	9	22.0	270	172	63.7	22.3
	100～199	23	56.1	690	468	67.8	60.6
	200～299	6	14.6	180	98	54.4	12.7
	300～399	1	2.4	30	10	33.3	1.3
	400～499	1	2.4	30	11	36.7	1.4
	500以上	0	0.0	0	0	0.0	0.0
	計	**41**	**100.0**	**1,230**	**772**	**62.8**	**100.0**
（全学共通科目・春学期）第4学舎	1～ 49	2	4.9	60	0	0.0	0.0
	50～ 99	10	24.4	300	4	1.3	6.8
	100～199	26	63.4	780	36	4.6	61.0
	200～299	8	19.5	240	16	6.7	27.1
	300～399	1	2.4	30	0	0.0	0.0
	400～499	1	2.4	30	3	10.0	5.1
	500以上	0	0.0	0	0	0.0	0.0
	計	**48**	**117.1**	**1,440**	**59**	**4.1**	**100.0**
（全学共通科目・秋学期）第4学舎	1～ 49	2	4.2	60	0	0.0	0.0
	50～ 99	10	20.8	300	3	1.0	5.2
	100～199	26	54.2	780	39	5.0	67.2
	200～299	8	16.7	240	10	4.2	17.2
	300～399	1	2.1	30	2	6.7	3.4
	400～499	1	2.1	30	4	13.3	6.9
	500以上	0	0.0	0	0	0.0	0.0
	計	**48**	**100.0**	**1,440**	**58**	**4.0**	**100.0**
（総合情報学部・春学期）高槻キャンパス	1～ 49	17	51.5	425	148	34.8	40.2
	50～ 99	7	21.2	175	84	48.0	22.8
	100～199	4	12.1	100	56	56.0	15.2
	200～299	2	6.1	50	28	56.0	7.6
	300～399	1	3.0	25	19	76.0	5.2
	400～499	1	3.0	25	11	44.0	3.0
	500以上	1	3.0	25	22	88.0	6.0
	計	**33**	**100.0**	**825**	**368**	**44.6**	**100.0**

検索

学舎	収容定員	教室数	収容数別教室比率(%)	使用状況			総延使用率(%)
				延教室数	延使用数	使用率(%)	
高槻キャンパス（総合情報学部・秋学期）	1～ 49	17	51.5	425	122	28.7	35.9
	50～ 99	7	21.2	175	87	49.7	25.6
	100～199	4	12.1	100	51	51.0	15.0
	200～299	2	6.1	50	32	64.0	9.4
	300～399	1	3.0	25	18	72.0	5.3
	400～499	1	3.0	25	14	56.0	4.1
	500以上	1	3.0	25	16	64.0	4.7
	計	**33**	**100.0**	**825**	**340**	**41.2**	**100.0**
堺キャンパス（人間健康学部・春学期）	1～ 49	18	52.9	450	82	18.2	37.4
	50～ 99	8	23.5	200	41	20.5	18.7
	100～199	5	14.7	125	58	46.4	26.5
	200～299	1	2.9	25	12	48.0	5.5
	300～399	2	5.9	50	26	52.0	11.9
	400～499	0	0.0	0	0	0.0	0.0
	500以上	0	0.0	0	0	0.0	0.0
	計	**34**	**100.0**	**850**	**219**	**25.8**	**100.0**
堺キャンパス（人間健康学部・秋学期）	1～ 49	18	52.9	450	89	19.8	38.5
	50～ 99	8	23.5	200	44	22.0	19.0
	100～199	5	14.7	125	60	48.0	26.0
	200～299	1	2.9	25	7	28.0	3.0
	300～399	2	5.9	50	31	62.0	13.4
	400～499	0	0.0	0	0	0.0	0.0
	500以上	0	0.0	0	0	0.0	0.0
	計	**34**	**100.0**	**850**	**231**	**27.2**	**100.0**
高槻ミューズキャンパス（社会安全学部・春学期）	1～ 49	22	62.9	550	86	15.6	37.9
	50～ 99	9	25.7	225	86	38.2	37.9
	100～199	3	8.6	75	43	57.3	18.9
	200～299	0	0.0	0	0	0.0	0.0
	300～399	0	0.0	0	0	0.0	0.0
	400～499	1	2.9	25	12	48.0	5.3
	500以上	0	0.0	0	0	0.0	0.0
	計	**35**	**100.0**	**875**	**227**	**25.9**	**100.0**
高槻ミューズキャンパス（社会安全学部・秋学期）	1～ 49	22	62.9	550	68	12.4	31.9
	50～ 99	9	25.7	225	92	40.9	43.2
	100～199	3	8.6	75	41	54.7	19.2
	200～299	0	0.0	0	0	0.0	0.0
	300～399	0	0.0	0	0	0.0	0.0
	400～499	1	2.9	25	12	48.0	5.6
	500以上	0	0.0	0	0	0.0	0.0
	計	**35**	**100.0**	**875**	**213**	**24.3**	**100.0**

○　収容数別教室比率……教室数÷総教室数
○　使用率……延使用数÷延教室数
○　総延使用率……延使用数÷総延使用数
○　延教室数……＜人間健康学部、総合情報学部、社会安全学部＞　５日×５時限×教室数
　　＜それ以外の学部＞　６日×５時限×教室数
○　延使用数について、６・７限開講の授業は含めない。

検索

オ　視聴覚教室・情報処理教室の使用状況（2013年度）（102241）

（ア） LL－A・LL－B・AV－A ＜千里山キャンパス第１学舎＞

	春学期	秋学期	合　　計
通　年　使　用　科　目　数	40	31	
臨　　時　　使　　用　　回　　数	0	0	0
講演会・学会等の使用回数	0	0	0

（イ） LL－1・LL－2 ＜千里山キャンパス第２学舎＞

	春学期	秋学期	合　　計
通　年　使　用　科　目　数	33	29	
臨　　時　　使　　用　　回　　数	0	0	0
講演会・学会等の使用回数	0	0	0

（ウ） CALL－1・CALL－2 ＜千里山キャンパス岩崎記念館＞

	春学期	秋学期	合　　計
通　年　使　用　科　目　数	26	18	
臨　　時　　使　　用　　回　　数	0	0	0
講演会・学会等の使用回数	0	0	0

（エ） CALL教室（１～５限）＜高槻ミューズキャンパス＞

	春学期	秋学期	合　　計
通　年　使　用　科　目　数	7	9	
臨　　時　　使　　用　　回　　数	2	21	23

検索

（オ） 情報処理教室の使用状況

学部・教室名		年間利用学生数	学部・教室名		年間利用学生数
法・文	法・情報演習室A	583	人間健康	PC－A教室	17,257
	法・情報演習室B	34		PC－B教室	51,111
	法・情報演習室C	9,920	総合情報	TC102教室	21,631
	文・情報演習室A	4,696		TC103教室	15,909
	文・情報演習室B(文・教材開発室)	31		TC201教室(Solaris)	1,816
	文・情報演習室C	13,725		TC202教室(Solaris)	1,578
	法・文マルチメディア パソコンステーション(第１ｽﾃｰｼｮﾝ)	11,502		TC201/202教室 (Windows)	2,040
政策創造	情報処理教室A	13,062		TC203教室	2,609
	情報処理教室B	8,490		TC204教室	743
	情報処理教室C	2,734		TC205教室	785
	情報処理教室D	5,155		TC206教室	12,653
外国語	コンピュータ自習室	4,314		TC301教室	26,645
経済・商	カンファレンスルーム	4,247		TC302教室	22,697
	MML室	20,837		TC303教室	22,241
	AV・PC－1教室	18,005		TC304教室	24,326
	AV・PC－2教室	23,455		TC305教室	15,757
	CAL教室	3,660		TC306教室	556
	PCゼミ－1教室	3,500	社会安全	IT1教室	20,622
	PCゼミ－2教室	3,706		IT2教室	25,019
	経商ステーション	6,802		IT3教室	35,671
社会	情報処理論実習室(B301教室)	16,636	理工系	工学部情報処理室	13,545
	コンピュータ実習室(B306教室)	23,578		OD1教室	57,210
	パソコン実習室A(A401(A)教室)	12,048		OD2教室	
	パソコン実習室B(A401(B)教室)	10,647			
	C505教室	10,059			

(注) 年間利用学生は、実数把握が困難であることから、次の方法で算出している。
・授業での利用者数については、履修者数×授業回数で算出。
・オープン利用については、概数把握が可能な教室のみ、概数で算出。
・社会学部はデスクにPCが固定されている教室について算出。
・人間健康学部、総合情報学部、社会安全学部は、ログイン回数をカウントして算出。
・総合情報学部は、ログイン回数をカウントして算出。なお、TC201教室/TC202教室については、VDI環境のため、OS別に算出している。
・理工系学部は、利用者人数調査（春・秋学期）のデータにより算出。

検索

(3) セミナーハウス等の使用状況（2013年度）（102301）

a 100周年記念会館

開館日数	289	
休館日数	76	
	件数	人数
法人	18	966
大学	195	61,484
高・中・小・幼	14	7,470
組合	2	263
校友会	12	2,545
教育後援会	9	1,450
OB・OG会	39	2,073
その他（含む見学）	0	0
合計	289	76,251

b 彦根荘

	件数	人数
正課授業	60	1,005
研修・研究	1	15
福利厚生	15	164
定年退職者	0	0
教育後援会・校友会	0	0
業務関係	0	0
その他	17	166
合計	93	1,350

c 飛鳥文化研究所・植田記念館

	件数	人数
正課授業	143	4,038
その他	33	572
合計	176	4,610

d 恭仁山荘

	件数	人数
研修・研究	1	6
業務関係	0	0
合計	1	6

e 100周年記念セミナーハウス・高岳館

		件数	人数
大学	正課授業	43	1,608
	課外授業	63	6,400
大学院	正課授業	4	121
	課外授業	0	0
小・中・高	正課授業	7	554
	課外授業	14	870
教職員	業務	0	0
	研修・研究	2	17
	その他	9	118
教育後援会		0	0
その他（含むｱﾘｰﾅ関係）		63	2,020
合計		205	11,708

f 白馬栂池高原ロッジ

		件数	人数
大学	正課授業	4	78
	課外授業	1	8
	その他	0	0
大学院	正課授業	0	0
	課外授業	0	0
	その他	0	0
小・中・高	正課授業	0	0
	課外授業	1	14
教職員	業務	3	20
	研修・研究	0	0
	その他	37	372
その他	教育後援会	1	10
	校友会	0	0
	その他（含む校友）	7	52
合計		54	554

g 六甲山荘

		件数	人数
大学	正課授業	132	2,456
	課外授業	7	134
大学院	正課授業	14	177
	課外授業	1	8
小・中・高	正課授業	0	0
	課外授業	0	0
教職員	業務	0	0
	研修・研究	7	53
	その他	34	198
その他	教育後援会	0	0
	その他（含む校友）	33	260
合計		228	3,286

検索

(4) 厚生、体育施設・設備の運用（2013年度）

ア 体育施設の使用状況 （102401）

2014.3.31

	施設等名		区分	利用状況	
				利用延日数	利用延人数
千里山キャンパス	東体育館	第1体育室	正課体育	153	15,502
			課外活動・その他	1,497	54,191
		第2体育室	正課体育	0	0
			課外活動・その他	736	20,842
		第3体育室	正課体育	0	0
			課外活動・その他	522	9,252
		第 1 教室	正課体育	45	1,399
			課外活動・その他	258	7,740
		第 2 教室	正課体育	1	69
			課外活動・その他	238	7,140
		正課体育小計		**199**	**16,970**
		課外活動・その他小計		**3,251**	**99,165**
		計		**3,450**	**116,135**
	中央体育館	メインアリーナ	正課体育	146	21,774
			課外活動・その他	1,201	42,796
		サブアリーナA	正課体育	99	5,822
			課外活動・その他	320	9,455
		サブアリーナB	正課体育	52	2,830
			課外活動・その他	494	19,082
		正課体育小計		**297**	**30,426**
		課外活動・その他小計		**2,015**	**71,333**
		計		**2,312**	**101,759**
	グラウンド関係	北グラウンド	正課体育	0	0
			課外活動・その他	509	54,898
		中央グラウンド	正課体育	109	9,338
			課外活動・その他	972	140,424
		北広場	正課体育	106	6,232
			課外活動・その他	840	87,496
		正課体育小計		**215**	**15,570**
		課外活動・その他小計		**2,321**	**282,818**
		計		**2,536**	**298,388**
	屋内練習場	正課体育		1	111
		課外活動・その他		503	59,383
		計		**504**	**59,494**
	テニスコート	硬式テニスコート	正課体育	75	3,457
			課外活動・その他	340	17,680
		ソフトテニスコート	正課体育	0	0
			課外活動・その他	285	15,960
		正課体育小計		**75**	**3,457**
		課外活動・その他小計		**625**	**33,640**
		計		**700**	**37,097**
	室内温水プール	室内温水プール	正課体育	5	150
			関大一高・一中・北陽授業及びクラブ活動	207	13,524
			課外活動	225	9,554
			その他	324	2,298
		計		**761**	**25,526**

検索

	施設等名		区分	利用状況	
				利用延日数	利用延人数
千里山キャンパス	弓道場	弓道場	正課体育	7	238
			課外活動	271	17,615
		計		**278**	**17,853**
	養心館	射撃場	課外活動	322	9,338
		柔道場	課外活動	265	15,105
		剣道場	課外活動	436	19,132
		アーチェリー場	課外活動	320	17,600
		計		**1,343**	**61,175**
	新凱風館	相撲道場	正課体育	0	0
			課外活動	257	514
		計		**257**	**514**
	凱風館	拳法道場	課外活動	318	12,723
		重量挙部道場	課外活動	353	8,119
		ボクシング道場	課外活動	245	6,615
		計		**916**	**27,457**
	その他	自動車部車庫	課外活動	352	2,464
		航空部格納庫	課外活動	89	801
		計		**441**	**3,265**
	凱風館　ＡＴルーム・パワージム	ＡＴルーム		258	15,380
		パワージム		348	44,117
高槻キャンパス	グラウンド	第１グラウンド	正課体育	74	2,844
			課外活動・その他	289	20,170
		第２グラウンド	正課体育	14	530
			課外活動・その他	287	20,157
		第３グラウンド	正課体育	0	0
			課外活動・その他	280	22,554
		正課体育小計		**88**	**3,374**
		課外活動・その他小計		**856**	**62,881**
		グラウンド会議室	正課体育	0	0
			課外活動・その他	278	8,120
		計		**1,222**	**74,375**
	体育館	アリーナ	正課体育	180	5,498
			課外活動・その他	308	9,659
		ＴＧ１０１教室	正課体育	15	367
			課外活動・その他	46	1,445
		正課体育小計		**195**	**5,865**
		課外活動・その他小計		**354**	**11,104**
		計		**549**	**16,969**
	テニスコート	テニスコート	正課体育	21	394
			課外活動・その他	341	9,567
		計		**362**	**9,961**
	ゴルフ練習場	練習場	正課体育	15	372
			課外活動・その他	7	129
		計		**22**	**501**

検索

	施設等名		区分	利用状況	
				利用延日数	利用延人数
高槻キャンパス	ハードコート	ハードコート	正課体育	2	85
			課外活動・その他	16	306
		計		18	391
	高岳館	大教室	正課体育	34	511
	アイスアリーナ	アイスアリーナ	正課体育	20	20
	施設等名		区分	利用時間（単位：時間）	
	アイスアリーナ	アイスアリーナ	正課体育	37.50	
			課外活動	1570.25	
			併設校	357.75	
			その他学内イベント等	8.00	
			地域連携	135.50	
			学外貸与	3129.50	
		計		5238.50	
堺キャンパス	体育館	アリーナ	正課体育	150	21,084
			課外活動（体育会）	74	1,963
			課外活動（準登録団体）	263	42,377
			その他（一般開放等）	15	371
		計		502	65,795
	その他体育施設	柔道場	正課体育	75	2,455
		剣道場	正課体育	45	1,584
		屋外プール	正課体育	36	1,979
		計		156	6,018

※　社会安全学部の学生は、正課体育及び課外活動を高槻キャンパス・千里山キャンパスにて実施している。

イ　学生の課外活動施設の使用状況（2013年度）（102411）

（ア）　誠之館共用施設

	使用団体延数(年間)
2 号館会議室（９室）	1,590
3 号館別棟会議室（11室）	2,080
3 号館旧館会議室（15室）	2,684
和室（４室）	1,055
KUシンフォニーホール	245
合　　計	7,654

（イ）　誠之館共用施設（６号館）

	使用団体延数(年間)
会議室（19室）	1,661
音楽練習場（７室）	1,718
和室（２室）	493
合　　計	3,872

＊　2013年７月に６号館会議室の利用状況を整理。上記19室は、純粋に会議室として使用しているスペースのみカウントをしている。

XI　図書館、博物館、学術情報システム

1　図書館

(1)　図書館規模　(111101)

2014.4.1現在

図書館の名称	専有延床面積	構　　成
総合図書館	21,749.93㎡	開架閲覧室、グループ閲覧室、書庫閲覧室、マイクロ資料閲覧コーナー、研究個室、対面朗読室、特別閲覧室、書庫、貴重書庫、マイクロ資料自動、出納庫、展示室、EU資料センター、会議室、事務室、その他
高槻キャンパス図書館	1,013.24㎡	開架閲覧室、事務室、グループ閲覧室、マイクロ資料閲覧コーナー、その他
ミューズ大学図書館	623.03㎡	開架閲覧室、事務室、マイクロ資料閲覧コーナー、その他
堺キャンパス図書館	876.12㎡	開架閲覧室、事務室、グループ閲覧室、マイクロ資料閲覧コーナー、その他

(注)　2014年４月１日から高槻図書室は高槻キャンパス図書館に改称した。

(2)　図書資料の所蔵数及び受け入れ状況　(111201)

2014.3.31現在

	図書の冊数　(冊)		定期刊行物の種類数		視聴覚資料の所蔵数(点数)	電子ｼﾞｬｰﾅﾙの種類(種類数)＊	過去3年間の図書受け入れ状況		
	図書の冊数	開架図書の冊数(内数)	内国書	外国書			2011年度	2012年度	2013年度
総合図書館	2,120,046	223,077	14,968 (2,437)	8,736 (1,473)	120,415	20,384	35,247	36,175	31,706
高槻図書室	51,069	51,069	266 (172)	241 (82)	331	—	2,811	2,346	1,942
ミューズ大学図書館	39,553	39,553	398 (153)	71 (21)	265	—	2,344	2,944	1,659
堺キャンパス図書館	40,875	40,875	159 (149)	44 (30)	56	—	4,589	7,131	6,540
計	**2,251,543**	**354,574**	**15,791 (2,911)**	**9,092 (1,606)**	**121,067**	**20,384**	**44,991**	**48,596**	**41,847**

(注)1　製本した雑誌等逐次刊行物は図書の冊数に加える。
2　視聴覚資料には、マイクロフィルム、マイクロフィッシュが大半を占め、カセットテープ、ビデオテープ、およびCD-ROM・DVD-ROM等を含み、図書の冊数の内数である。
3　定期刊行物の種類数には電子ジャーナルの種類数は含んでいない。下段の(　)の数は継続して受け入れている種類数で、内数である。
＊　電子ジャーナルは総合図書館で集中管理をしている。その種類数は延べ数である。

検索

(3) メディアライブラリー配架資料本数 (111301)

2014.4.1現在

開室場所	第１学舎３号館メディアライブラリー								第２学舎１号館メディアライブラリーコーナー								合計
資料形態 / 言語	オーディオテープ	CD	ビデオテープ	CD－ROM	DVD	LD	VCD	小計	オーディオテープ	CD	ビデオテープ	CD－ROM	DVD	LD	VCD	小計	
英語	297	1,250	335	42	809	0	0	2,733	477	1,553	201	54	622	99	0	3,006	5,739
ドイツ語	36	262	63	16	109	0	0	486	107	231	14	12	41	19	0	424	910
フランス語	45	217	29	13	206	0	0	510	264	296	19	11	72	21	0	683	1,193
ロシア語	3	53	54	8	60	0	0	178	64	50	1	16	13	6	0	150	328
スペイン語	27	96	21	7	50	0	0	201	55	96	10	7	34	7	0	209	410
中国語	56	332	247	40	211	0	47	933	255	433	95	16	32	4	6	841	1,774
朝鮮語	8	271	13	2	161	0	2	457	76	470	8	0	133	0	6	693	1,150
日本語	102	88	87	25	58	4	0	364	89	54	18	14	1	4	0	180	544
その他の語学	2	50	1	0	15	0	0	68	6	11	0	0	4	7	0	28	96
語学以外	1	8	196	10	146	0	0	361	2	10	76	0	104	105	0	297	658
合計	**577**	**2,627**	**1,046**	**163**	**1,825**	**4**	**49**	**6,291**	**1,395**	**3,204**	**442**	**130**	**1,056**	**272**	**12**	**6,511**	**12,802**
前年度比	0	+25	−20	0	+67	0	−2	+70	0	+22	−5	0	+9	0	+6	+32	+102

(4) 学生（学部・大学院）閲覧座席数（教員専用席を除く）(111401)

2014.4.1現在

図書館の名称	学生閲覧室座席数(A)	学生収容定員(B)	収容定員に対する座席数の割合 A/B*100(%)	その他の学習室の座席数
総合図書館	2,245	23,553	9.53	—
高槻キャンパス図書館	235	2,274	10.33	—
ミューズ大学図書館	134	1,145	11.70	—
堺キャンパス図書館	272	1,340	20.30	—
計	**2,886**	**28,312**	**10.19**	**—**

(注) 2014年4月1日から高槻図書室は高槻キャンパス図書館に改称した。

検索

(5) 図書館利用状況 (111501)

図書館の名称	スタッフ数 2013.5.1現在 専任	スタッフ数 2013.5.1現在 非常勤	2013年度年間開館日数	開館時間 2013.5.1現在	年間利用者数(延べ数) 2011年度	年間利用者数(延べ数) 2012年度	年間利用者数(延べ数) 2013年度	年間貸出冊数 2011年度	年間貸出冊数 2012年度	年間貸出冊数 2013年度	備考
総合図書館	18 (9)	71 (45)	310	月～金 9:00 ～ 22:00 土 9:00 ～ 22:00 日・祝日 10:00 ～ 18:00 長期休暇中 10:00 ～ 20:00	684,834 人	710,168 人	726,580 人	298,360 冊	318,886 冊	304,955 冊	
高槻図書室	0 (0)	7 (5)	262	月～金 9:00 ～ 20:00 土 9:00 ～ 17:00 日・祝日 －:－ ～ －:－ 長期休暇中 10:00 ～ 17:00	47,715 人	39,453 人	28,303 人	10,702 冊	10,201 冊	8,344 冊	
ミューズ大学図書館	0 (0)	8 (6)	262	月～金 9:00 ～ 20:00 土 9:00 ～ 17:00 日・祝日 －:－ ～ －:－ 長期休暇中 10:00 ～ 17:00	23,004 人	32,459 人	36,938 人	5,588 冊	9,868 冊	10,532 冊	
堺キャンパス図書館	0 (0)	6 (4)	262	月～金 9:00 ～ 20:00 土 9:00 ～ 17:00 日・祝日 －:－ ～ －:－ 長期休暇中 10:00 ～ 17:00	12,735 人	20,074 人	27,652 人	3,973 冊	5,812 冊	7,865 冊	

(注)1 スタッフ数のうち、司書の資格を有するものを( )内に内数で示す。また、非常勤のスタッフ数には閲覧業務委託スタッフを含む。
2 年間利用者数・貸出冊数には、一般開放による地域住民等の人数や冊数は含めない。
3 2014年４月１日から高槻図書室は高槻キャンパス図書館に改称した。

(6) 年間の月別開館日数 (111601)

(単位：日)

館別＼月別 / 年度		4月	5月	6月	7月	8月	9月	10月	11月	12月	1月	2月	3月	合 計
総合図書館	2011年度	29 (4)	30 (7)	28 (3)	30 (6)	18 (0)	24 (2)	30 (6)	26 (4)	25 (5)	27 (5)	17 (0)	21 (0)	305 (42)
	2012年度	30 (6)	31 (7)	29 (4)	31 (6)	19 (0)	25 (2)	31 (5)	26 (4)	25 (5)	25 (4)	16 (0)	20 (0)	308 (43)
	2013年度	30 (5)	31 (7)	30 (5)	31 (5)	19 (0)	25 (3)	31 (5)	26 (4)	25 (5)	26 (4)	16 (0)	20 (0)	310 (43)
高槻図書室	2011年度	25	23	25	23	16	20	24	22	20	22	17	21	258
	2012年度	24	24	25	25	17	20	26	22	20	21	16	20	260
	2013年度	25	24	25	26	15	21	26	22	20	22	16	20	262
ミューズ大学図書館	2011年度	22	23	25	25	14	21	24	21	20	21	16	19	251
	2012年度	25	23	25	23	16	20	24	22	20	22	17	21	258
	2013年度	25	24	25	26	15	21	26	22	20	22	16	20	262
堺キャンパス図書館	2011年度	22	23	25	25	14	21	24	21	20	21	14	11	241
	2012年度	25	23	25	23	16	20	24	22	20	22	17	20	257
	2013年度	25	24	25	26	15	21	26	22	20	22	16	20	262

(注)1 ( )内は授業期間中の日曜・祝日開館日数で内数。高槻・ミューズ・堺の各図書館（室）は日曜･祝日は開館（室）していない。
2 夏季一斉休業期間中の休館 ８月11日～８月20日
3 システムリプレイスによる休館日 ９月14日
4 学園際による臨時休館 11月1日～11月３日
5 冬季一斉休業期間中の休館 総合図書館：12月26日～１月５日
6 入学試験等による休館 ２月１日～２月８日・３月２日～３月４日
7 年度末休館 ３月28日～３月31日
8 臨時休館・閉館
◎地震発生のため ４月13日 総合図書館：13:00～22：00の間は開館 高槻図書室・ミューズ大学図書館・堺キャンパス図書館：13:00～17:00の間は開館
◎高槻キャンパス全域が停電のため ７月８日 高槻図書室：9:00～12:00の間は開館
◎高槻キャンパス内電気工事のため ７月20日 高槻図書室：9:00～16:30の間は開館
9 2014年４月１日から高槻図書室は高槻キャンパス図書館に改称した。

検索

(7) 年間入館者 (111701)

(単位：人)

	総合図書館					
資格 / 年度	学部学生	大学院学生	教職員	校友	その他	合 計
2011年度	610,062	54,173	20,599	24,680	22,449	731,963
2012年度	601,994	47,397	18,003	23,359	19,415	710,168
2013年度	622,141	43,210	18,860	22,323	20,046	726,580
	高槻図書室					
資格 / 年度	学部学生	大学院学生	教職員	校友	その他	合 計
2011年度	—	—	—	—	—	47,715
2012年度	36,249	1,557	848	39	760	39,453
2013年度	26,140	777	727	26	633	28,303
	ミューズ大学図書館					
資格 / 年度	学部学生	大学院学生	教職員	校友	その他	合 計
2011年度	20,434	1105	1,465	943	2,253	26,200
2012年度	25,703	980	1,313	1670	2,793	32,459
2013年度	29,667	829	1,092	1,546	3,804	36,938
	堺キャンパス図書館					
資格 / 年度	学部学生	大学院学生	教職員	校友	その他	合 計
2011年度	11,865	91	779	0	66	12,801
2012年度	18,865	32	735	246	196	20,074
2013年度	26,553	51	677	124	247	27,652

(注)1 2014年４月１日から高槻図書室は高槻キャンパス図書館に改称した。
2 高槻図書室では、2012年度から入館者を資格別に集計している。

(8) 過去５年間の図書館間相互利用件数（国内・国外） (111801)

		2009年度	2010年度	2011年度	2012年度	2013年度
提供	閲 覧	448	391	379	444	453
	貸 出	667	654	620	650	575
	複 写	3,908	3,437	3,497	3,469	2,829
依頼	閲 覧	169	234	175	157	133
	借 用	764	623	648	605	513
	複 写	3,364	3,177	2,875	2,535	2,484

検索

2　博物館

(1)　収蔵資料数　(112101)

2014.3.31現在

種別＼形態		実物	標本	模写	模型	図書	図表	写真	映像	音響	その他	合計
絵画		2		17								19
彫刻					6							6
工芸品		568			9							577
書籍・典籍・文書		5,174				1						5,175
考古資料		21,072			135		1	8			4	21,220
民俗文化財		957			36			1				994
産業史資料		146								1,488		1,634
自然科学資料			353									353
その他		1,101			1			3				1,105
図書	辞書等					1,002						9,348
	図録					3,997						
	紀要					4,349						
合計		29,020	353	17	187	9,349	1	12	0	1,488	4	40,431

(注)1　一括資料を一点として計上したものを含む。
　　2　未整理資料は除く。

(2)　開館日数及び入館者数　(112201)

2013年度

月	開館日数	入館者数	関連行事等
4	26	1,272	「大正癸丑蘭亭会百周年記念－近代日本における翰墨の盛典－」
5	25	1,688	「大正癸丑蘭亭会百周年記念－近代日本における翰墨の盛典－」
6	27	1,690	企画展「名刀にかける　刀匠　河内國平作刀展」
7	23	1,885	企画展「名刀にかける　刀匠　河内國平作刀展」、博物館なんでも相談会
8	0	0	改装工事のため休館
9	0	0	改装工事のため休館
10	0	0	改装工事のため休館
11	6	484	実習展
12	0	0	改装工事のため休館
1	0	0	改装工事のため休館
2	0	0	改装工事のため休館
3	0	0	改装工事のため休館
合計	107	7,019	

検索

(3) 資料貸出状況 (112301)

2013年度

貸出日	貸出先機関名	貸出物品名	点数	種類	使用目的・展示会名	
2013.4.1 ～7.8	兵庫県立考古博物館	天理市渋谷出土石枕（重要文化財）	1	資料 写真	展示 掲載	特別展「播磨国風土記」
2013.4.9 ～7.19	大阪府立近つ飛鳥博物館	佐紀陵山古墳 蓋形埴輪（復元）1点 鍋塚古墳出土石製刀子　7点 石釧　2点 鏡　1点	11	資料	展示	春季企画展「百舌鳥・古市古墳群出現前夜」
2013.4.17 ～6.19	徳島県立博物館	大塩家墓碑（政之丞建立）拓本　2点 塩田鶴亀助夫妻墓碑拓本　3点 大塩家墓碑（平八郎建立）拓本　3点 篠崎小竹墓碑銘拓本　3点	11	資料 写真	展示 掲載	企画展「天下の台所大坂と徳島―江戸時代の交流史―」
2013.5.20 ～7.31	奈良県立美術館	北村昭斎作　黒漆塗玳瑁螺鈿合子	1	資料 写真	展示 掲載	特別展「正倉院宝物と近代奈良の工芸-模造と創作140年の歩み-」
2013.9.8 ～12.27	島根県立古代出雲歴史博物館	獺沢貝塚出土　石鏃貫入猪頭骨　1点 福田貝塚出土　土偶　1点 出土地不詳　独鈷石　1点 出土地不詳　御物石器　1点	4	資料 写真	展示 掲載	企画展「山陰の黎明縄文のムラと暮らし」
2013.10.21 ～12.20	尼崎市立田能資料館	国府遺跡出土　玦状耳飾（複製）　2点 同玦状耳飾装着頭骨出土状況石膏模型（複製）　1点 国府遺跡発掘写真等　11点	14	資料 写真	展示 掲載	特別展「縄文・弥生時代の装い」
2013.11.8	関西大学泊園記念会	泊園文庫印章	8	資料	展示	阪神奈大学・研究機関生涯学習ネット「公開講座フェスタ2013」
2013.11.12	（株）ベネッセコーポレーション	縄文鉢形土器（北白川下層式）	1	写真	掲載	平成26年度　進研ゼミ小学講座「チャレンジ6年生4月号」平成26年4月1日発行
2013.12.13 ～ 2014.3.31	島根県立古代出雲歴史博物館	隠岐出土須恵器　7点 同　須恵器　2点 同　玉類　12点 同　黒曜石　一箱	22	資料	展示	特別展「隠岐之国」
2014.1.30	河内長野市教育委員会	国府遺跡出土　玦状耳飾	2	写真	掲載	シリーズ河内長野の遺跡8「三日市遺跡・宮山遺跡・三日市北遺跡～縄文時代の河内長野～」平成26年3月発行
2014.2.3 ～3.30	鳥取県立博物館	菅楯彦作「職業婦人繪巻」	1	資料	展示	「没後50年　菅楯彦展」
2014.3.19	（株）ナイスク	佐紀陵山古墳出土　蓋形埴輪（復元）	1	写真	掲載	山と渓谷社「まりこふんの古墳ブック」平成26年4月23日発行
合計利用件数　12　件			合計利用資料数　77　点			

検索

(4) 資料利用状況 (112401)

2013年度

利用日	利 用 者	利 用 物 品 名	利用内容	利用目的
2013.5.8	大阪府立中央図書館	登録有形文化財（建造物）登録 関西大学博物館（簡文館）建物	写真撮影	「歴史街道でめぐる大阪の魅力再発見」での展示
2013.7.20	日本考古学協会　会員	末永雅雄先生復元古墳時代甲冑資料	実見 写真撮影	資料調査
2014.1.27	辰馬考古資料館　学芸員	本山資料　長門鋳銭司址出土　和同開珎銭笵	実見・写真撮影・実測	資料調査
2014.1.30 ～1.31	福島県立博物館　学芸員	本山資料　福島県各地出土資料９件53点	実見・写真撮影・実測	福島県会津坂下町史編纂

(5) 博物館講演会 (112501)

開催日	内 容	参加者数	会 場
2013.6.30 （日）	企画展関連 トークセッション① 「阿川佐和子の 今、河内國平に会いたい！」 作家・エッセイスト 阿川佐和子×刀匠 河内國平	578	千里ホール
2013.7.13 （土）	企画展関連 トークセッション② 「刀の世界に魅せられて」 漫画家 日笠　優×刀匠 河内國平	109	マルチメディアＡＶ大教室

検索

3　年史編纂室　(113101)

(1)　年史編纂室利用状況

スタッフ数 2013.5.1現在		2013年度 年間開館 日数	開館時間	年間利用者数（延べ人数）		
専任	非専任			2011年度	2012年度	2013年度
3 (2)	2 (1)	226	月　～　土　　10:00　　～　　16:00	4,346	5,225	4,454

(注)1　スタッフ数のうち、博物館学芸員の資格を有する者を（ ）内に内数で示している。
　　2　スタッフ数は博物館事務室との兼務者を含めている。

(2)　年史編纂室月別利用状況

月 / 入館者数 / 開館日数	4	5	6	7	8	9	10	11	12	1	2	3	計
開館日数	26	25	27	26	5	0	8	24	21	21	18	25	226
学生・教職員・一般その他	589	994	492	661	9	0	118	330	144	79	108	197	3,721
自校教育	102	201	90	65	0	0	120	155	0	0	0	0	733
計	691	1,195	582	726	9	0	238	485	144	79	108	197	4,454

(注)1　「自校教育」の対象者には併設校の児童生徒を含む。
　　2　2013年度は、企画展「関西大学の秀麗たち-女子学生ものがたり」を４月から３月まで開催している。
　　3　2013年度は、改修工事のため８月９月10月の間に一時閉室した。

検索

4　学術情報

(1)　学術情報システムの設備

ア　大学における情報アクセス　(114101)

（関西大学学術情報ネットワーク構成図【KAISER】）

2014年4月1日現在

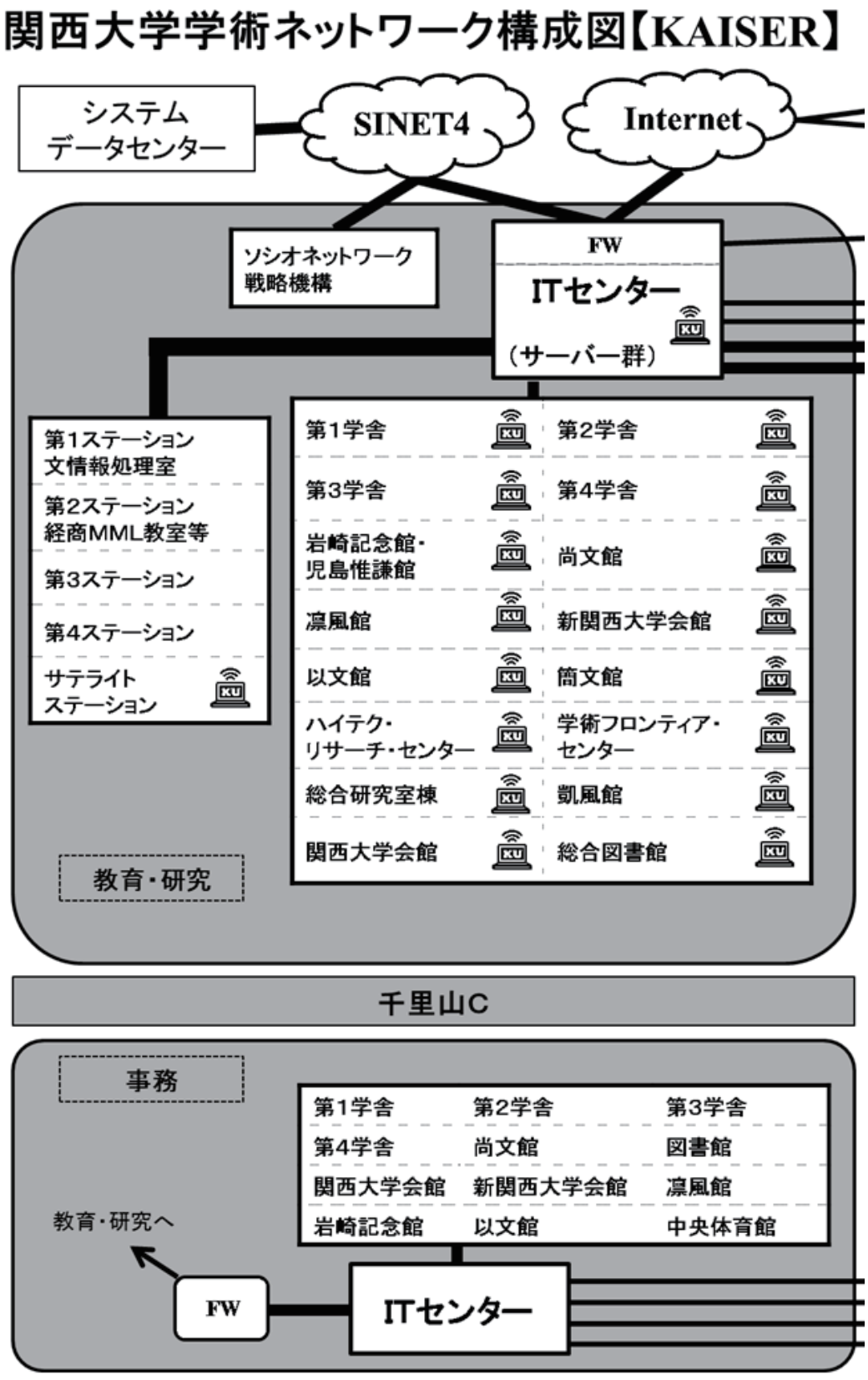

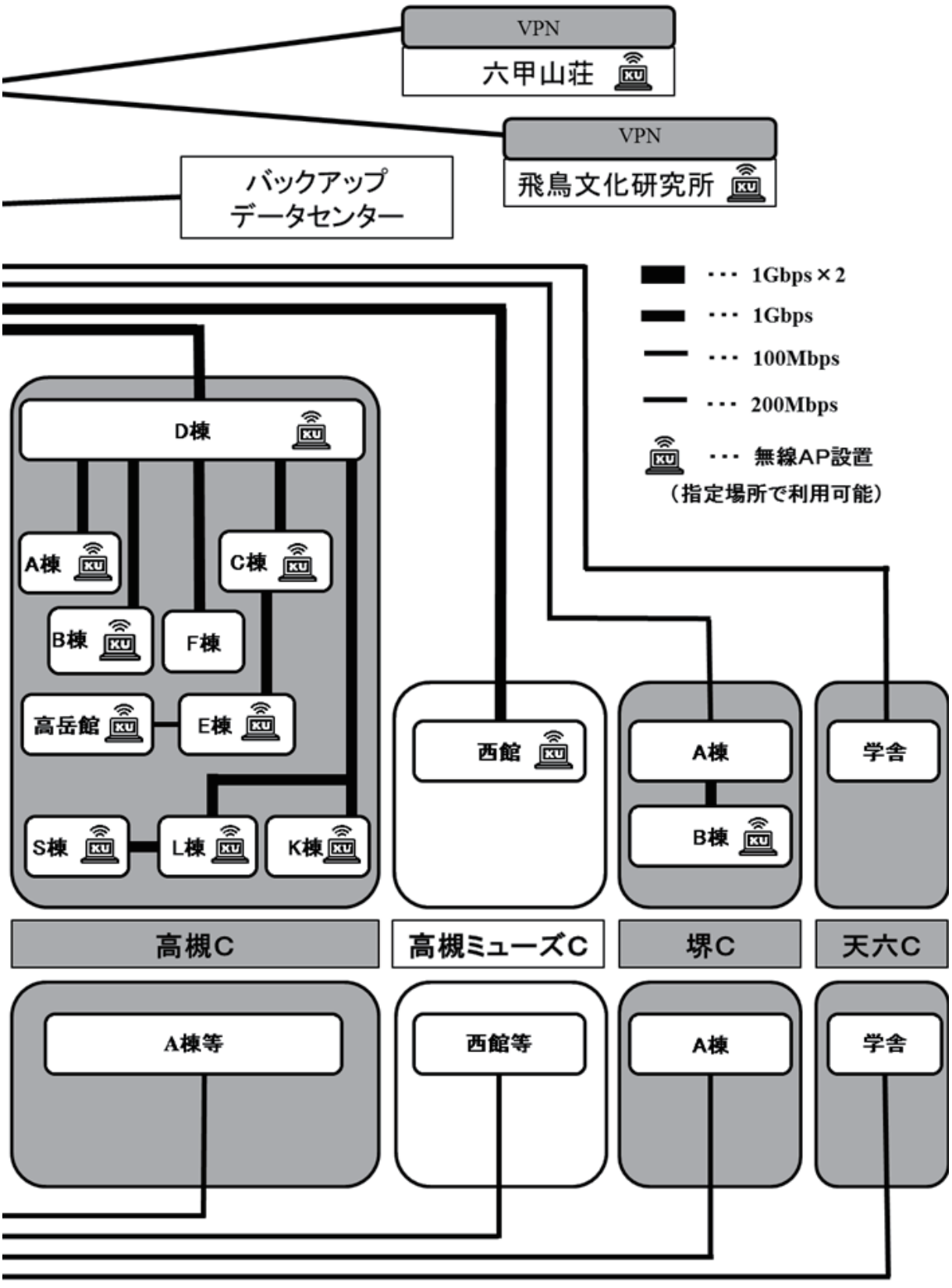
VPN
六甲山荘
VPN
飛鳥文化研究所
バックアップ
データセンター
・・・ 1Gbps×2
・・・ 1Gbps
・・・ 100Mbps
・・・ 200Mbps
・・・ 無線AP設置
（指定場所で利用可能）
D棟
A棟
C棟
B棟
F棟
高岳館
E棟
S棟
L棟
K棟
西館
A棟
B棟
学舎
高槻C
高槻ミューズC
堺C
天六C
A棟等
西館等
A棟
学舎

検索

イ　インフォメーションテクノロジーセンターのシステム環境　（114111）

（ア）　サービス利用環境

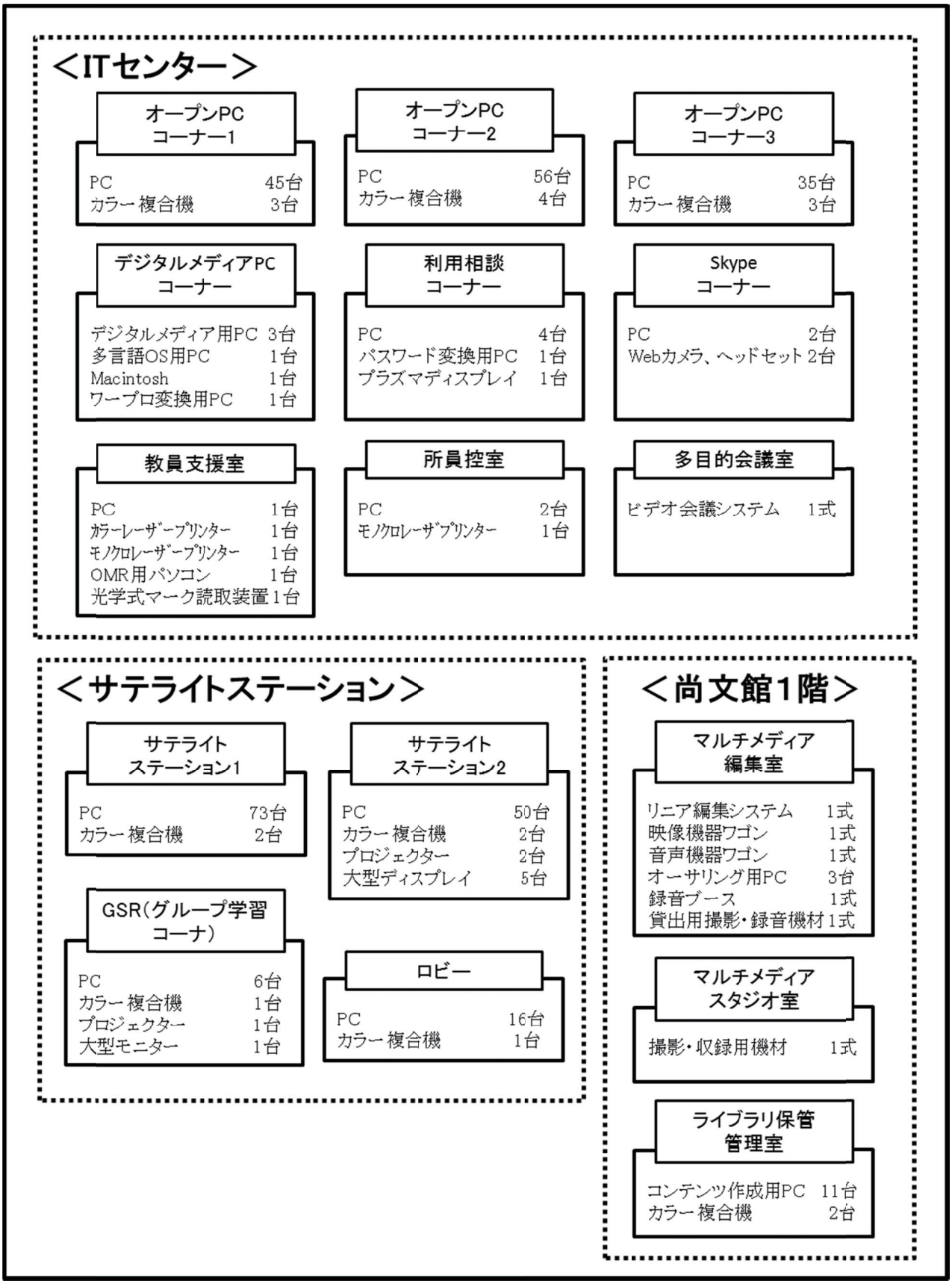

（イ） システム構成一覧

分類／種類	システム名	概　　要	サービス対象／利用部局
ITトータル システム基盤	ネットワークシステム基盤	ウィルス対策、不正アクセス対策を施し、大規模データベースの運用基盤を整備	・全学
	統合認証システム	学生、教職員、保護者等へシングルサインオンにより多彩でスムーズなサービスを提供	
	データ連携基盤	教務、認証情報等を複数のシステム間で連携・同期させ、一元管理	
サービス系情報 システム	ICカードシステム	学生証、教職員証をICカード化し、入館管理や出席管理、健康管理等に活用	
	入館管理システム	セキュリティレベルに応じた入館コントロールを行い、ログ情報を収集	
	インフォメーションシステム （ポータルシステム）	学内各システムと連携して情報・サービスを提供	・全学生（非正規生を含む）、 全教職員、保護者（学部生）
	モバイル関大 (スマートフォン版ポータルシステム)	インフォメーションシステムに連動するスマートフォン向けアプリ。キャンパスマップ、施設案内などのサービスを提供	・全学生(非正規生を含む) 全教職員、学外一般者（機能制限）
	学生カルテシステム	学生情報を一元管理、全学的に共有し学生一人ひとりに対するきめ細かな指導を支援	・事務職員 ・学事局、堺キャンパス
	学術情報システム	研究業績や研究論文など大学が所蔵する学術情報やコンテンツをデジタル化・データベース化	・全教育職員 ※検索・照会は一般に公開 ・研究支援課（管理機能）
	図書館システム	200万冊の蔵書管理に対応し、マイライブラリ・Web貸出予約機能を装備	・全学生、教職員 ・図書館事務室（管理機能）
	図書館関係機関システム	研究所（5ヶ所）、資料室（3ヶ所）の図書、雑誌の検索、貸出管理を装備	・全学生、教職員 ※貸出機能は人権問題研究室のみ
	MLRシステム （視聴覚教材検索システム）	視聴覚教材の検索、貸出管理を装備	・全学生、教職員 ・MML（管理機能）
	キャリア支援システム （KICSS）	キャリアデザイン機能、活動支援機能を装備	・全学生（就職活動学生） ・キャリアセンター（管理機能）
	CAPシステム（旧CACG）	学生に対し職務適性をアドバイスするなどキャリアプランニングを支援	・全学生 ・キャリアセンター（管理機能）
	エクステンション・リードセンター 受講生管理システム	リードセンターの講座、受講生を管理	・全学生、教職員、一般受講生 ・リードセンター（管理機能）
	クラブ管理システム	体育会、文化会、学術研究会、単独パート、ピア・コミュニティの部員登録や管理、事務局などへの諸届、戦績の管理	・全学生 ・スポーツ振興グループ、学生生活支援グループ（管理機能）
	健康管理システム	自動計測器との連携による診断データ収集および健診結果の閲覧	・全学生、教職員 ・保健管理センター（管理機能）
	心理相談システム (心理相談室電子カルテシステム)	相談データの一元管理	・心理相談室
	奨学金システム	各種奨学金の出願・選考・管理	・全学生 ・奨学支援グループ（管理機能）
	東京センター支援システム	東京センターが主催する公開講座、セミナーの受付管理、利用者管理、メールマガジンの配信	・全学生、教職員、校友 ・東京センター（管理機能）
	スタディー・アブロード・プログラム 支援システム	外国語学部「スタディー・アブロード・プログラム」の情報検索、連絡先の管理	・外国語学部生 ・政外オフィス、SA支援センター
	学校インターンシップ管理システム	学校インターンシップ実習先および派遣学生の管理、統計データ作成	・高大連携グループ
教務系システム	学事システム（基幹系） （Campusmate－J、時間割編成支援システム）	学籍情報の管理、カリキュラム編成支援	・学部生・院生・非正規生／学事局 ・交換留学生／国際部
	学事システム（サービス系） （履修・成績Webサービス他）	履修および成績の一元管理	・全学生（非正規生含む） ・学事局（管理機能） ※一部検索・照会機能は全教職員
	証明書自動発行システム	学生証を利用した証明書発行機能を装備	・全学生 ・学事局（管理機能）
	授業支援システム	教材提示、成績管理等授業運営を支援	・授業担当教員 ・受講者
	シラバスシステム	シラバス入稿、検索表示機能を装備	・一般公開 ・学事局（管理機能）
	出席管理システム	学生証を利用した授業出席データの収集・管理	・授業担当教員 ・学事局（管理機能）
eラーニング	CEAS／Sakaiシステム	デジタルコンテンツを活用した遠隔教育・個別学習	・授業担当教員 ・受講者
	講義収録・配信システム	講義の映像や資料等をインターネットや携帯情報端末に配信	・授業担当教員 ・受講者
eポートフォリオ	ポートフォリオシステム	計画・実行・振り返りによる学びの質向上および学習成果の蓄積	・全学生、全教員

検索

(2) 学術情報システムの利用状況（2013年４月１日～2014年３月31日）（114201）

ア ＩＴセンター利用申請数

（ア） 研究用loginサーバ利用

学部・研究科	法	文	経済	商	社会	政策創造	外国語	人間健康	総合情報	社会安全	シス理工	環境都市	化学生命	工学／理工学研究科	心理学研究科	法科大学院	会計専門職大学院	臨床心理	国際部	東アジア文化研究科	合計
専任教育職員	49	112	55	57	63	26	46	28	60	22	102	61	65	0	－	26	11	9	4	0	**796**
特任教育職員 特別契約職員	7	19	8	3	4	4	3	0	4	2	10	4	10	1	－	5	4	1	1	0	**90**
客員教授等	0	0	0	0	0	0	0	0	0	0	0	0	0	0	－	0	0	0	0	3	**3**
大学院生	84	383	62	81	128	16	150	－	93	22	－	－	－	770	71	234	91	66	－	72	**2,323**

その他…研究員、非常勤職員など（564）

（イ） 電子メール・学外Web利用

学部・研究科	法	文	経済	商	社会	政策創造	外国語	人間健康	総合情報	社会安全	シス理工	環境都市	化学生命	工学部／理工学研究科	心理学研究科	法科大学院	会計専門職大学院	臨床心理	国際部	東アジア文化研究科	留学生別科	合計
専任教育職員	49	112	55	57	62	26	46	28	60	22	101	61	65	0	－	26	11	9	4	0	0	**794**
特任教育職員 特別契約職員	7	19	8	3	4	4	3	0	4	2	10	4	10	1	－	5	4	1	1	0	0	**90**
客員教授等	0	0	1	2	1	0	1	0	1	1	0	0	0	12	－	3	1	0	0	3	0	**26**
大学院生	104	505	71	89	134	24	164	－	128	29	－	－	－	1,569	70	259	134	102	－	78	－	**3,460**
学部生	3,084	7,270	3,306	3,221	3,579	1,622	767	1,397	1,907	1,088	2,168	1,466	1,347	194	－	－	－	－	－	－	147	**32,563**

その他…研究員、非常勤講師、特任外国語講師など（1,925）

検索

イ　電子メール（Active！Mail）利用状況

（ア）　受信数

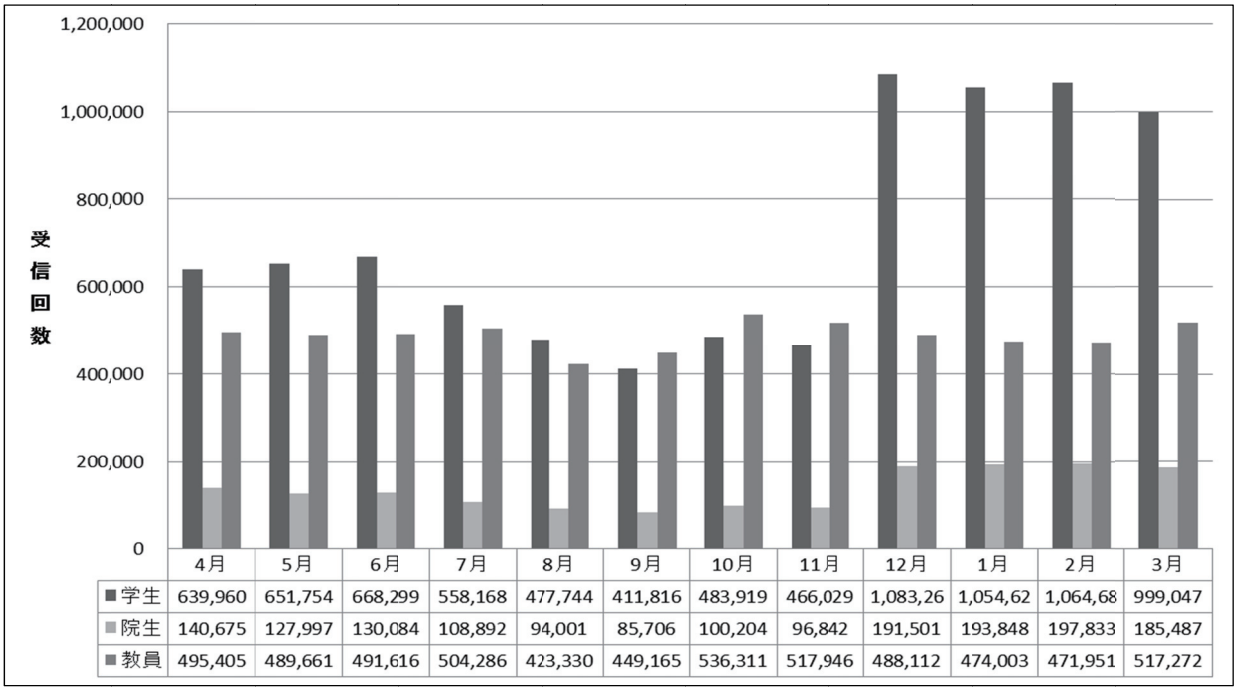

	4月	5月	6月	7月	8月	9月	10月	11月	12月	1月	2月	3月
学生	639,960	651,754	668,299	558,168	477,744	411,816	483,919	466,029	1,083,26	1,054,62	1,064,68	999,047
院生	140,675	127,997	130,084	108,892	94,001	85,706	100,204	96,842	191,501	193,848	197,833	185,487
教員	495,405	489,661	491,616	504,286	423,330	449,165	536,311	517,946	488,112	474,003	471,951	517,272

（イ）　送信数

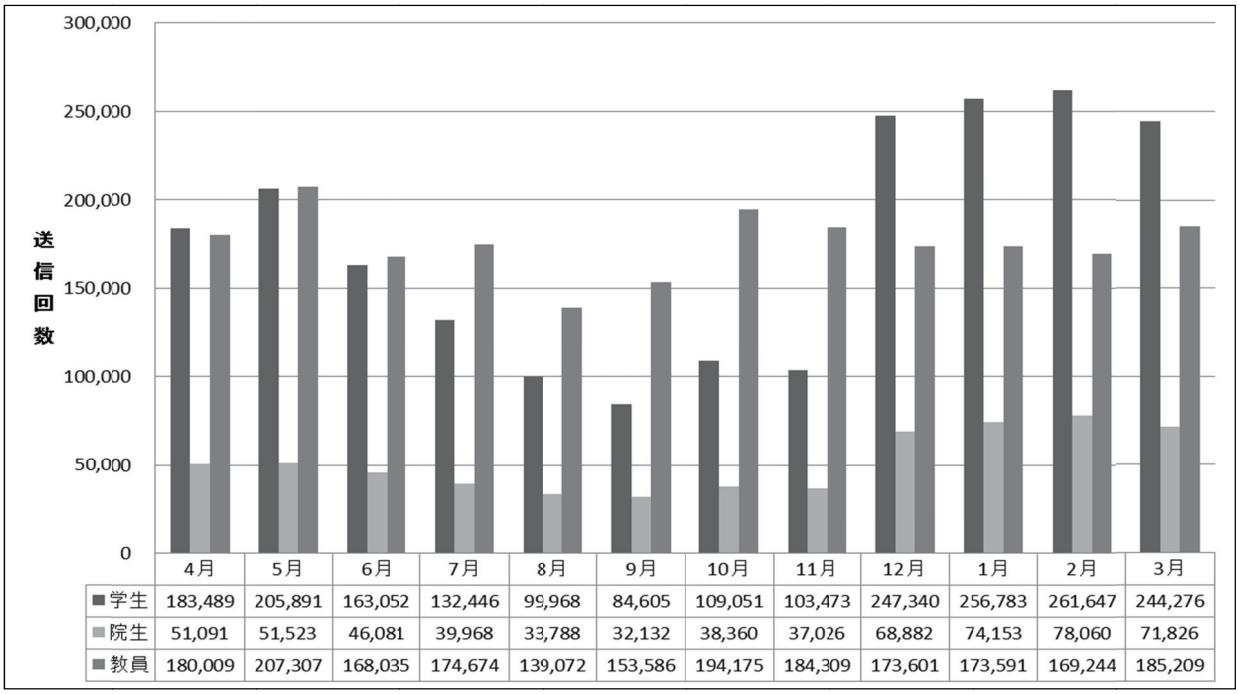

	4月	5月	6月	7月	8月	9月	10月	11月	12月	1月	2月	3月
学生	183,489	205,891	163,052	132,446	99,968	84,605	109,051	103,473	247,340	256,783	261,647	244,276
院生	51,091	51,523	46,081	39,968	33,788	32,132	38,360	37,026	68,882	74,153	78,060	71,826
教員	180,009	207,307	168,035	174,674	139,072	153,586	194,175	184,309	173,601	173,591	169,244	185,209

検索

ウ　パソコン利用状況

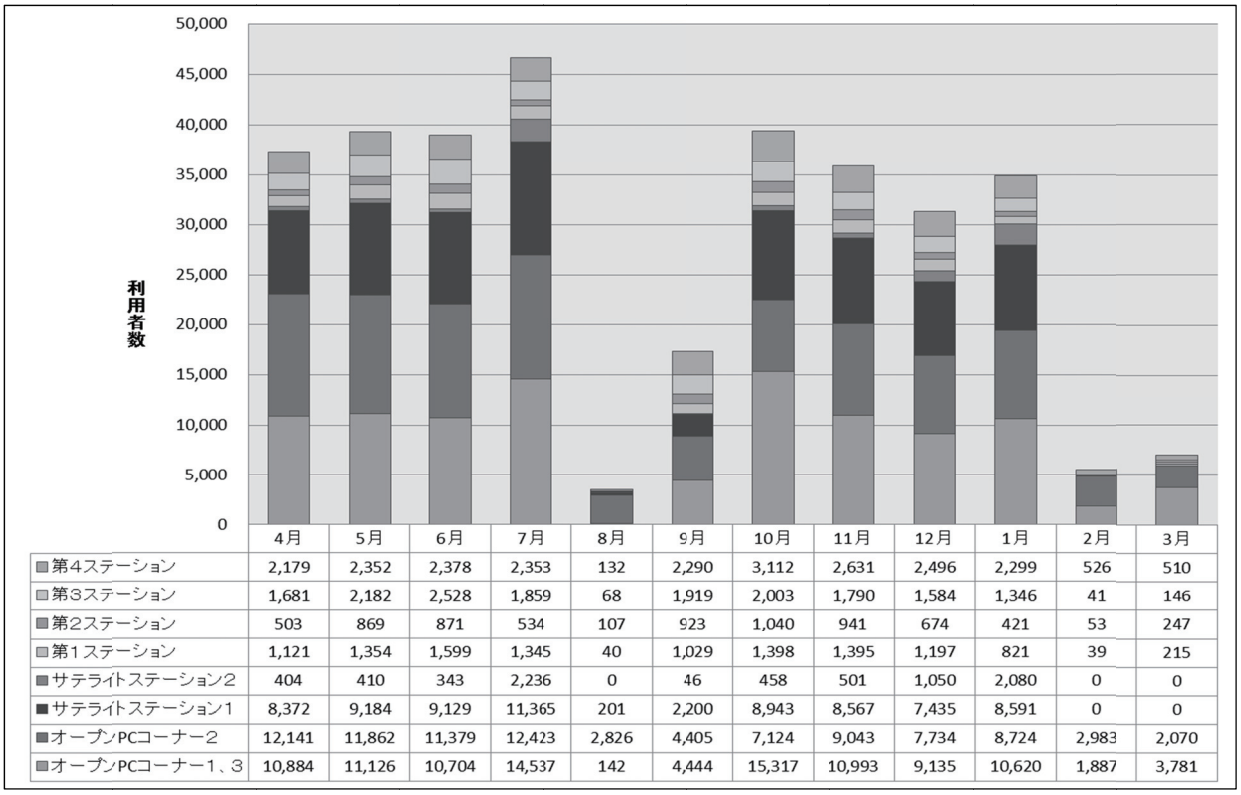

	4月	5月	6月	7月	8月	9月	10月	11月	12月	1月	2月	3月
第4ステーション	2,179	2,352	2,378	2,353	132	2,290	3,112	2,631	2,496	2,299	526	510
第3ステーション	1,681	2,182	2,528	1,859	68	1,919	2,003	1,790	1,584	1,346	41	146
第2ステーション	503	869	871	534	107	923	1,040	941	674	421	53	247
第1ステーション	1,121	1,354	1,599	1,345	40	1,029	1,398	1,395	1,197	821	39	215
サテライトステーション2	404	410	343	2,236	0	46	458	501	1,050	2,080	0	0
サテライトステーション1	8,372	9,184	9,129	11,365	201	2,200	8,943	8,567	7,435	8,591	0	0
オープンPCコーナー2	12,141	11,862	11,379	12,423	2,826	4,405	7,124	9,043	7,734	8,724	2,983	2,070
オープンPCコーナー1、3	10,884	11,126	10,704	14,537	142	4,444	15,317	10,993	9,135	10,620	1,887	3,781

エ　インフォメーションシステム・トップページ（ポータルシステム）利用状況

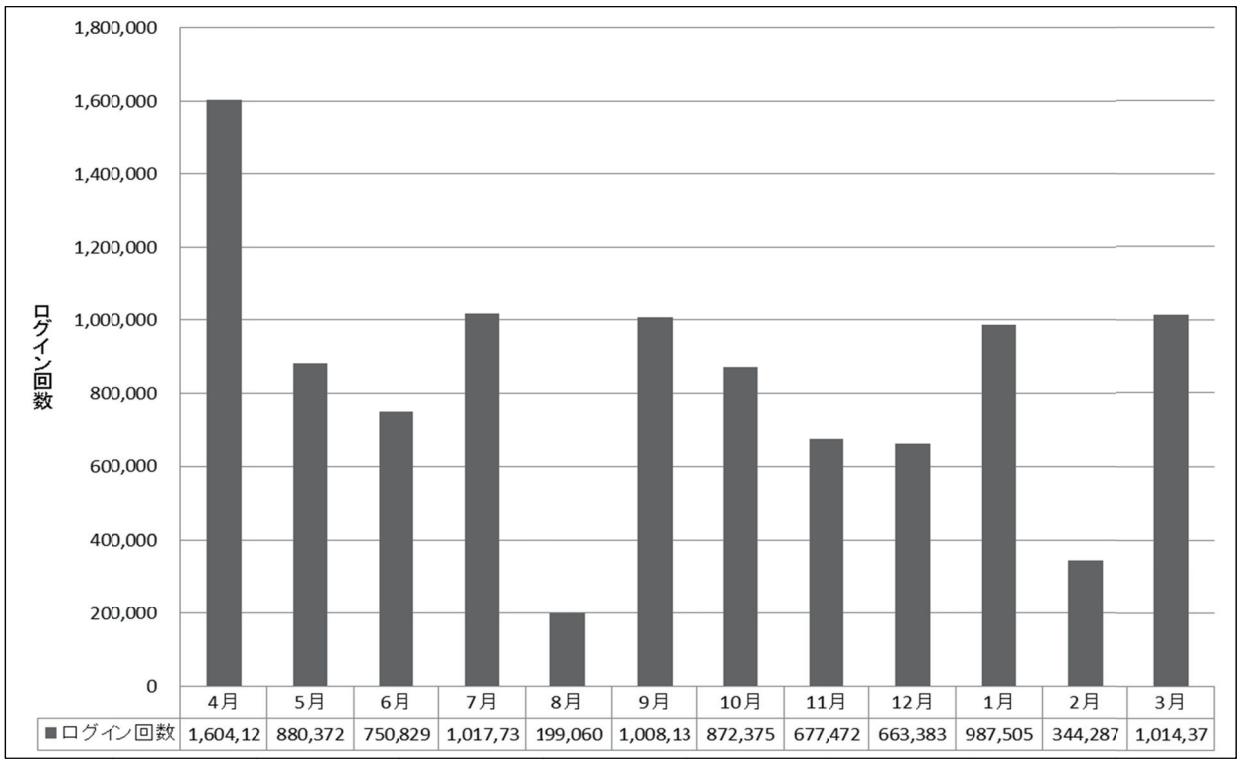

	4月	5月	6月	7月	8月	9月	10月	11月	12月	1月	2月	3月
ログイン回数	1,604,12	880,372	750,829	1,017,73	199,060	1,008,13	872,375	677,472	663,383	987,505	344,287	1,014,37

検索

オ　アプリケーション別利用状況

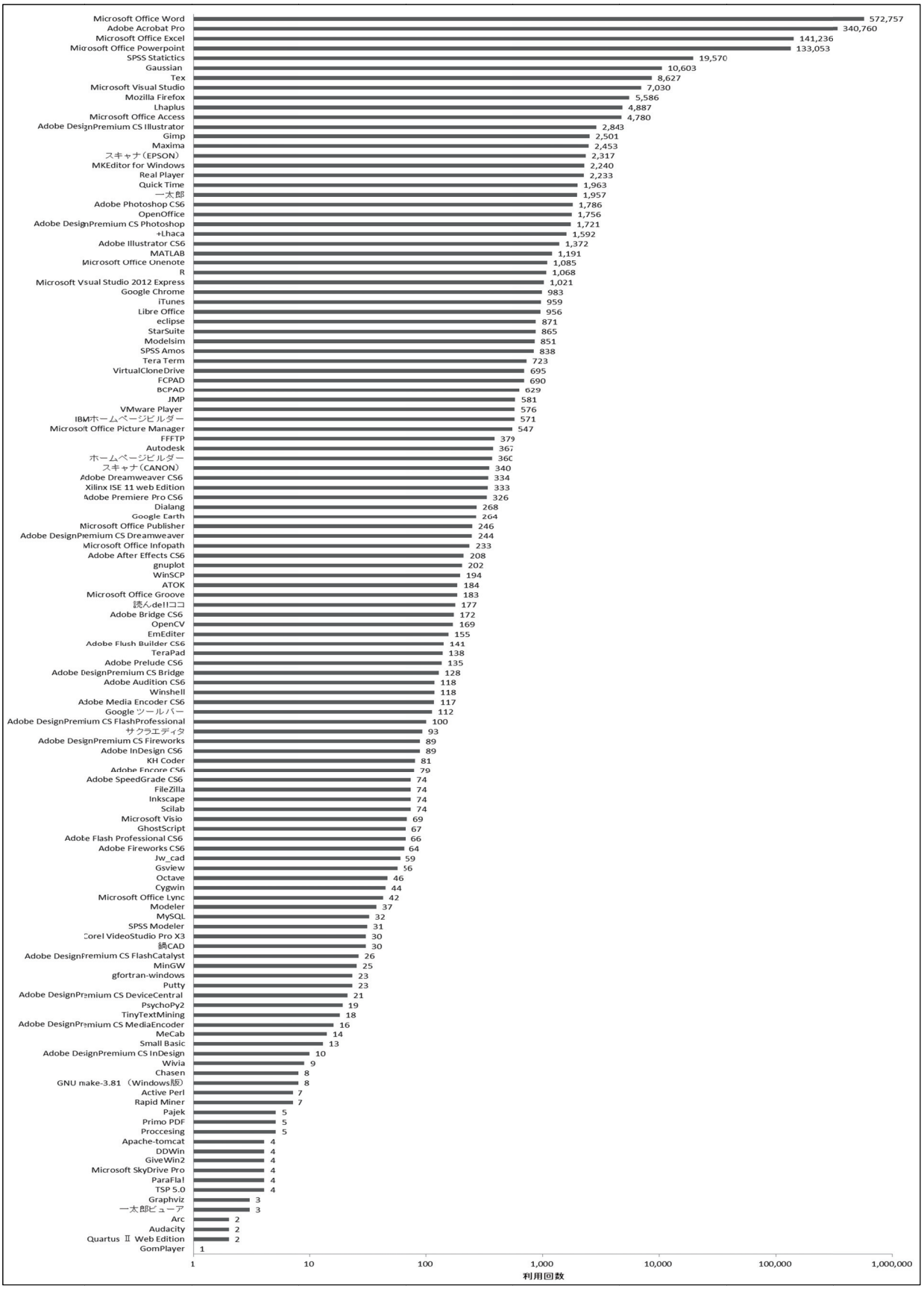

検索

(3)　全学ホームページ アクセス集計　(114301)

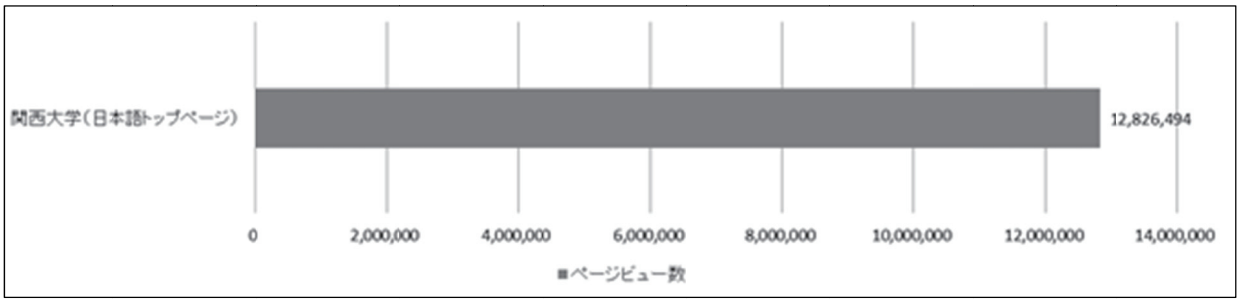

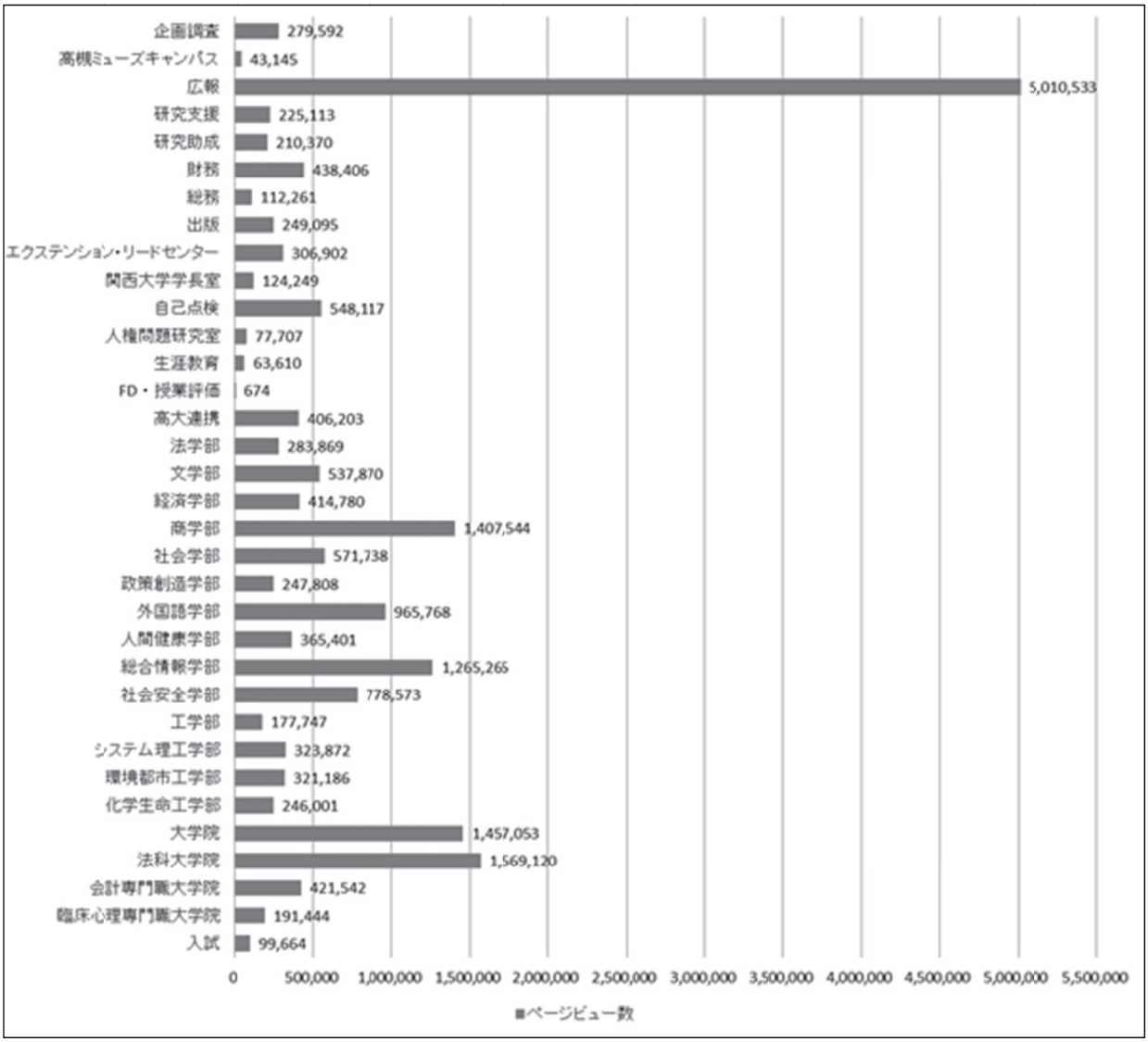

検索

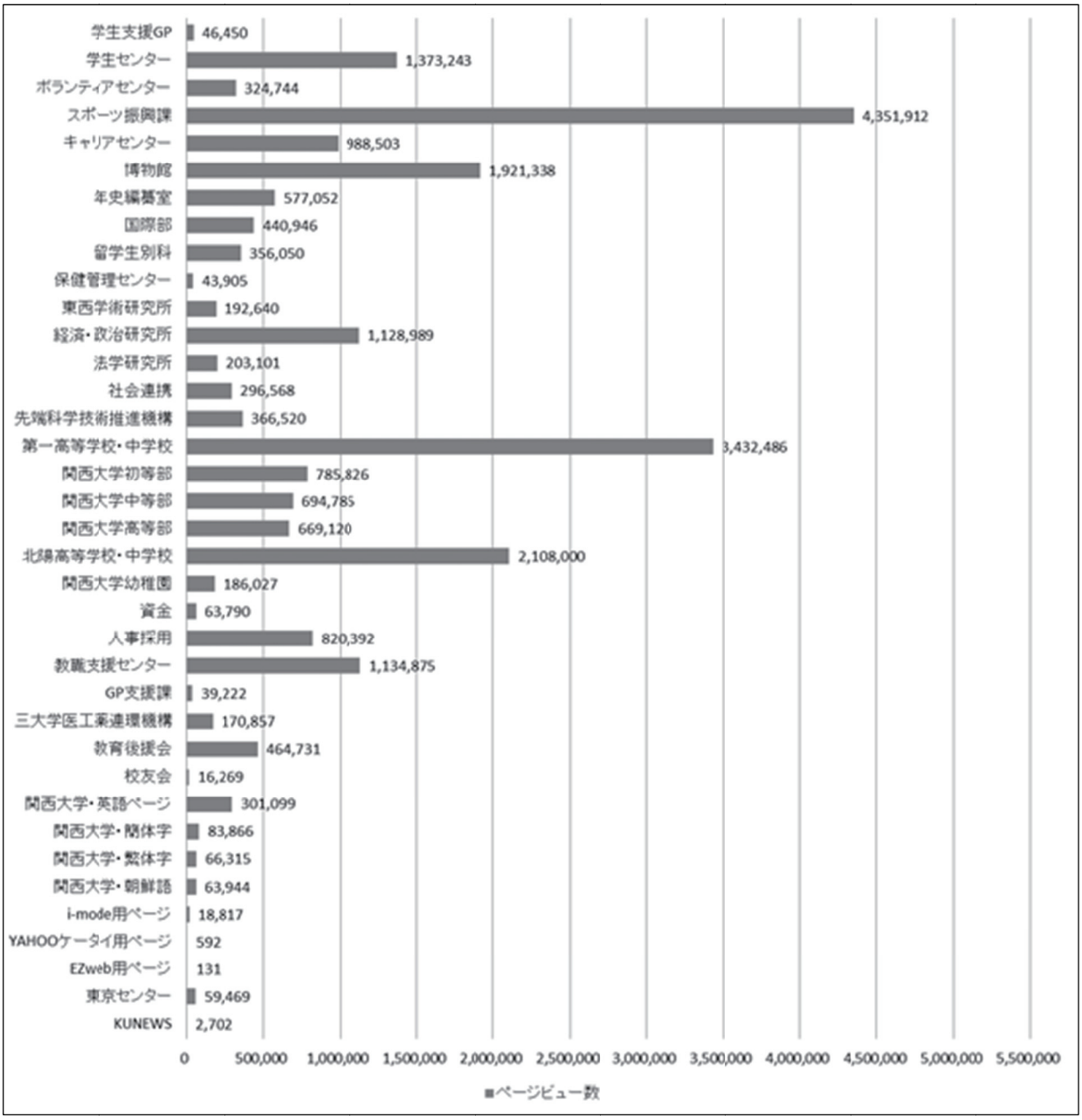
学生支援GP 46,450
学生センター 1,373,243
ボランティアセンター 324,744
スポーツ振興課 4,351,912
キャリアセンター 988,503
博物館 1,921,338
年史編纂室 577,052
国際部 440,946
留学生別科 356,050
保健管理センター 43,905
東西学術研究所 192,640
経済・政治研究所 1,128,989
法学研究所 203,101
社会連携 296,568
先端科学技術推進機構 366,520
第一高等学校・中学校 3,432,486
関西大学初等部 785,826
関西大学中等部 694,785
関西大学高等部 669,120
北陽高等学校・中学校 2,108,000
関西大学幼稚園 186,027
資金 63,790
人事採用 820,392
教職支援センター 1,134,875
GP支援課 39,222
三大学医工薬連環機構 170,857
教育後援会 464,731
校友会 16,269
関西大学・英語ページ 301,099
関西大学・簡体字 83,866
関西大学・繁体字 66,315
関西大学・朝鮮語 63,944
i-mode用ページ 18,817
YAHOOケータイ用ページ 592
EZweb用ページ 131
東京センター 59,469
KUNEWS 2,702
0 500,000 1,000,000 1,500,000 2,000,000 2,500,000 3,000,000 3,500,000 4,000,000 4,500,000 5,000,000 5,500,000
■ページビュー数

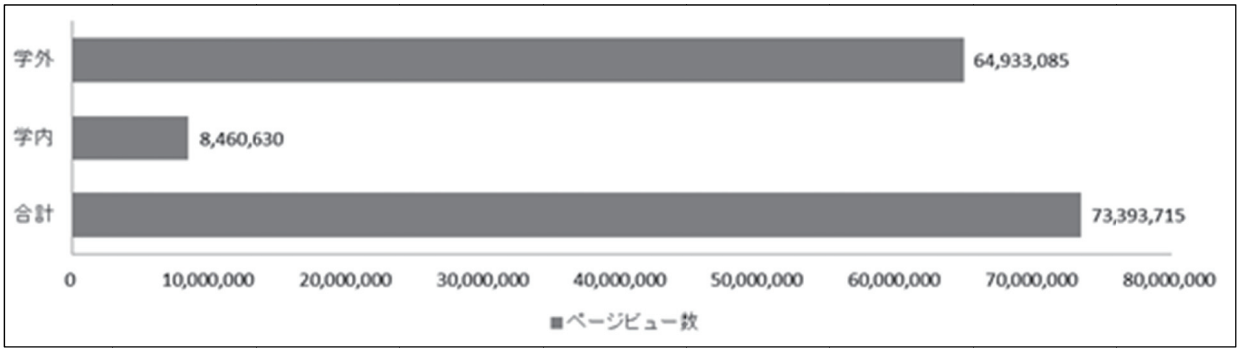
学外 64,933,085
学内 8,460,630
合計 73,393,715
0 10,000,000 20,000,000 30,000,000 40,000,000 50,000,000 60,000,000 70,000,000 80,000,000
■ページビュー数

XII　社会連携

1　教育職員の社会的活動（国・自治体等からの委託）（121001）

(1)　教育職員の社会的活動（2013年度）

区　　分	法	文	経済	商	社会	政策創造	外国語	人間健康	総合情報	社会安全	システム理工	環境都市工	化学生命工	法務	会計	心理	教育推進	国際	合計
国（附属研究所を含む。）	3	1	0	1	1	1	1	4	2	4	0	11	0	2	3	0	0	0	34
都道府県・市町村	2	18	6	2	9	3	1	15	4	23	0	35	1	5	4	2	0	0	130
その他（民間団体等）	6	26	8	14	11	5	9	16	25	21	31	32	16	6	3	2	5	1	237
合　　計	11	45	14	17	21	9	11	35	31	48	31	78	17	13	10	4	5	1	401

(注)1　審議会、審査会、専門委員会、委員会等で１年以上任期のあるもの。
　　2　いずれも、大学に届け出のあったものの延べ人数。

検索

2　公開講座等の状況

(1)　公開講座の開設状況　(122101)

区　分	年間開設講座数 (A)			募集人員（延べ数）			参加者（延べ数） (B)			1講座当たりの平均受講者数 B/A			備　　考
	2011年度	2012年度	2013年度	2011年度	2012年度	2013年度	2011年度	2012年度	2013年度	2011年度	2012年度	2013年度	
地域連携センター	32	16	16	6,400	3,200	3,200	3,785	1,714	2,083	118.281	107.1	130.2	生涯学習吹田市民大学 関西大学講座
	10	10	10	3,000	3,000	3,000	2,089	1,809	1,981	208.9	180.9	198.1	関西大学おおさか文化セミナー
	6	3	3	300	150	150	76	211	151	12.7	70.3	50.3	関西大学公開講座（高槻市）
	3	3	3	300	240	240	244	215	190	81.3	71.7	63.3	関西大学ミュージアム講座 （博物館との共催）
	1	1	1	150	150	150	51	45	92	51.0	45.0	92.0	公開講座フェスタ
	4	8	8	200	280	480	132	303	385	33.0	37.9	48.1	関西大学サタデーカレッジ
	4	4	4	400	400	400	396	448	332	99.0	112.0	83.0	関西大学特別公開講座 (大同生命保険株式会社 寄付講座)
	9	10	7	270	300	210	65	63	130	7.2	6.3	18.6	関西社会人大学院連合 「専門セミナー」
	1	4	4	150	96	96	123	90	88	123.0	22.5	22.0	高槻市大学交流センター事業 ※ 「夏休み子ども大学」
	2	1	1	580	300	570	600	300	570	300.0	300.0	570.0	関大ふくい笑い講
	3	3	3	1,150	1,150	1,150	1,112	702	909	370.7	234.0	303.0	かんだい明日香まほろば講座
教育後援会	10	10	11	1,800	1,800	1,800	1,318	1,297	1,666	131.8	129.7	151.5	飛鳥史学文学講座－やまと・あすか・まほろば塾－
計	**85**	**73**	**71**	**14,700**	**11,066**	**11,446**	**9,991**	**7,197**	**8,577**	**117.5**	**98.6**	**120.8**	

(注)　ここでいう公開講座とは、大学が社会人などを対象に開講する授業や、授業に匹敵する内容の講座をいう。シンポジウム、講演会は含めない。
※　平成25年度より、高槻市大学交流センター事業へ名称変更

検索

(2) 公開講演会・シンポジウム等（(1)以外のもの）の状況 （122201）

開催日	テーマ等	講師	参加者数	所管部署	備考
1月25日	関西大学のエジプト調査10年の歩み	文学部教授 吹田　浩	80	東京センター	国際文化財・文化研究センター
10月26日 11月 9日 11月16日	千利休と堺 ～利休の生きた時代をたずねて～ 茶の湯　信長・秀吉と利休（与四郎・宗易） 堺の利休　－わび茶と黄金の日々－ 茶会記からみた利休茶 －茶道具をもとに－	表千家　茶道家 鈴木　宗卓 堺市立博物館　学芸課長 吉田　豊 文学部教授 長谷　洋一	318		※堺市と共催
5月15日	総合テーマ：脅威とチャンスのはざま －日中ビジネスの展望 習李政権　中国経済の課題 反日暴動後の日系企業の課題と展望 日・中ビジネス紛争の解決 －国際商事仲裁の振興－	経済学部教授 佐々木　信彰 商学部教授 水野　一郎 一般社団法人日本商事仲裁協会理事・大阪事務所長 大貫　雅晴	100		産業セミナー 第200回
6月19日	救急業務の概況と消防費	経済学部教授 佐藤　雅代	45		産業セミナー 第201回
	税と格差社会	経済学部教授 林　宏昭			
10月16日	北海道から見えるメディアのあり方	政策創造学部教授 深井　麗雄	31		産業セミナー 第202回
	変容する情報環境と地域メディアの役割	社会学部教授 吉岡　至			
11月13日	リスク・コミュニケーション教材『子どもの安全』版の開発 －子どもの安全とリスク・コミュニケーション研究班4年間の活動報告－	社会安全学部教授 亀井　克之	49		産業セミナー 第203回
	親と子のメンタルヘルス	立教大学特任教授 尾久　裕紀			
12月11日	ナマの資料から見る大阪の社会労働運動史	大阪産業労働資料館館長 谷合　佳代子	36		産業セミナー 第204回
	大阪の社会労働運動と裁判　－到達点と課題を探る	法学部教授 髙作　正博			
4月27日	中国における債券信用の格付け	中国社会科学院世界経済・政治研究所　国際金融研究室上席研究員 陳　虹	42		公開講座 第199回
9月28日	江戸商人の経営（ビジネス）戦略	経済史家、東京都水道局東部第二支所長 鈴木　浩三	44	経済・政治研究所（研究所事務グループ）	公開講座 第200回
12月7日	アメーバ経営と原価計算	一橋大学大学院、商学研究科教授 尾畑　裕	37		公開講座 第201回
6月19日	付加価値分配の理論と実証研究 －ステークホルダーの視角より中国上場企業を対象にして－	合肥工業大学経済学院院長・教授、関西大学経済・政治研究所招へい研究員 朱　衛東	12		公開セミナー 第１回
7月30日	いま地方自治体の公共サービス経営が危ない！ －水道を止めないために今なにをすべきか－	石狩市建設水道部水道室・工務課長、北海道大学公共政策大学院HOPS研究センター・研究員 清野　馨	43		公開セミナー 第２回
8月30日	これからの医療費適正化について	前厚生労働省健康局長、医学博士 矢島 鉄也	42		公開セミナー 第３回 ※共催：特定健保研究会
9月13日	防潮堤とリスクマネジメント	東北福祉大学大学院 渡辺圭	80		公開セミナー 第４回
	ライヴエンタテインメントビジネスのリスク・ファイナンス	尚美学園大学/フィールアイ株式会社 八木良太/大塚寛樹			
	中小企業の事業承継とリスクマネジメント	ヒカリ 津島晃一			
	中小企業による安全・安心な街づくりの試み	港製器工業 岡室昇志			
12月19日	見張る社会と見守る社会 －監視社会の両義性をめぐって	明治大学大学院情報ｺﾐｭﾆｹｰｼｮﾝ研究科・教授 江下雅之	90		公開セミナー 第５回
2月17日	マスメディアの“沖縄”報道を捉え直す	元琉球朝日放送報道制作局長/TBS「報道特集」ｷｬｽﾀｰ・TBS執行役員 具志堅勝也/金平 茂紀	51		公開セミナー 第６回
2月27日	勤婦連と女たちのきずな －敗戦直後を切り拓いた働く女たち	元財団法人大阪社会運動協会専務理事 伍賀 偕子	19		公開セミナー 第７回

検索

開催日	テーマ等	講師	参加者数	所管部署	備考
10月25日	泊園記念講座 泊園書院の学芸　－漢詩と琴学－		80	東西学術研究所 （研究所事務グループ）	
	泊園書院と漢詩	文学部教授 長谷部剛			
	琴曲「幽蘭」の解読と演奏	中国音楽研究者 山寺美紀子			
	高松における泊園書院の顕彰事業について ～藤澤東畡没後150周年記念展によせて～	泊園記念会会員 田山泰三			
11月8日	公開講座フェスタ2013 泊園書院と篆刻芸術	文学部教授 吾妻重二	40		
11月22日	東西学術研究所特別講演会 天命反転　東西の身体観を超えて －荒川修作+マドリン・ギンズと現代の建築・芸術・思想－		141		
	物質：永遠性の契機として	現代美術家 矢原 繁長			
	「荒川修作＋マドリン・ギンズが捨てようとしたもの」	文学部教授 中谷伸生			
	天命反転をエコロジカルに語り直す ―意図に埋め込まれる身体－	高千穂大学人間科学部准教授 染谷 昌義			
	コウモリになるとはどのようなことか －天命反転による感覚の拡張／再生	文学部教授 三村尚彦			
11月28日	中国における法・社会・文化－マイノリティの法文化、 高齢化の進展と対策		20	法学研究所 （研究所事務グループ）	第46回公開講座
	中国の少数民族たる満族の法文化	長春理工大学法学院院長、教授 赫然			
	中国の高齢化と社会福祉制度が直面する課題と法的対応	長春理工大学法学院、副教授 趙静波			
1月17日	医療過誤と刑事過失	大学院法務研究科教授 山中　敬一	43		第47回公開講座
10月26日	ＥＵ法における差別禁止と基本的人権の保護	韓国国家人権委員会 事務官 蔡炯福	12		第46回現代法セミナー
12月3日	消費者・企業にとっての競争の重要性について －競争への批判・誤解に対する考え方を中心に－	公正取引委員会近畿中国四国事務所総務管理官　山本大輔	22		第47回現代法セミナー
11月2日	政治神学と例外状態	金沢大学人間社会研究域 法学系教授　仲正昌樹	27		第48回シンポジウム
5月11日	日本・アジア関係における議員外交		33		第109回特別研究会
	日本の政党・政策集団・議員連盟による対中国の議員外交（2001-2012年）	ウッジ大学助教授、慶応義塾大学訪問研究員　Karol Zakowski			
	自民党と日韓・日朝関係： 冷戦下の党内対立と議員外交	法学部教授 池田 慎太郎			
5月29日	ドイツ名誉領事ミカエル・ベアの経歴とその孫、原田熊雄男爵	ワイカト大学教授、平成25年度政策創造学部招へい教授 ドヴ・ビング	12		第110回特別研究会
7月20日	韓国における民法改正作業の最新動向―債権法分野を中心に―	釜山大学法学専門大学院副教授・平成25年度法学研究所招へい研究員 徐熙錫	22		第111回特別研究会
9月17日	ヨーロッパ契約法　ヨーロッパ共通売買法（CESL）への道	マックス・プランク外国私法・国際私法研究所所長、ハンブルク大学法学部教授 ユルゲン・バーゼドー	29		第112回特別研究会
11月21日	ニュージーランドの環境法―持続可能性と国内法、政策との融合	オークランド大学教授　平成25年度法学部招へい研究員 デヴィッド・グリンリントン	6		第113回特別研究会
7月13日	官公庁の発注方法と入札談合に対する指名停止措置について	経済法研究班、法学部教授 横田　直和	12		第61回総合研究会
12月14日	各研究班主幹による研究活動報告		10		第62回総合研究会
5月24日	未完の「水平社創立宣言」	委嘱研究員 宮橋　國臣	57	人権問題研究室 （研究所事務グループ）	
6月21日	アジア・太平洋戦争期の神戸華僑	委嘱研究員 飛田　雄一	41		
9月25日	心は前を向いている	文学部教授 串崎　真志	54		
11月22日	ジェンダー、就職と人権：日本の例を考慮して	文学部教授 野口　メアリー	78		
12月5日	平成２５年度京都市民人権講座（京都市和い輪い人権ワークショップ）		28		
	第１回　身近な障害者－当たり前な生活を振り返る－	システム理工学部准教授 倉田　純一 プチハウスなな代表、ＮＰＯ法人サン・クラブ理事長 栂　紀久代			

検索

開催日	テーマ等	講師	参加者数	所管部署	備考
5月31日	Strategy as Practiceのディスコース-高信頼性組織という表象を用いた戦略的行為	沖縄大学 高木俊雄	11	ソシオネットワーク戦略研究機構	
6月1日	原初的コミュニケーションを誘発するバーチャルフェイス	豊橋技術科学大学 北崎充晃	11		
9月20日	RISS Seminar Series on Experimental Economics　第１回セミナー	社会的信頼システム創造センター 西﨑勝彦	14		
		星城大学 川村哲也			
11月30日	RISS Seminar Series on Experimental Economics　第２回セミナー	波大学大学院 藤倉崇晃	13		
		京都大学大学院 村本顕理			
12月20日	Big Data Mining: A Way to Transform Data into Currency!	セントラルクイーンズランド大学 Shawkat Ali	5		
1月20日	第１回 RISS Seminar Series on Data Science	筑波大学システム情報系情報工学域 准教授 三末和男	9		
1月25日	RISS Seminar Series on Experimental Economics　第３回セミナー	社会学部助教 赤枝尚樹	12		
		大阪大学大学院 長塚昌生			
2月17日	RISS Seminar Series on Experimental Economics　第４回セミナー	一橋大学経済学研究科准教授 竹内 幹	12		
6月13日 〜 7月 4日	生涯学習吹田市民大学　関西大学講座 日本文学と≪絵≫		810	社会連携グループ	
	絵で読む『伊勢物語』	文学部教授 山本　登朗			
	歌仙絵の世界	文学部教授 田中　　登			
	与謝蕪村の「絵と俳句」	文学部教授 藤田　真一			
	挿絵で読む新聞小説	文学部教授 関　　肇			
6月13日 〜 7月 4日	生涯学習吹田市民大学　関西大学講座 持続可能社会に向けた化学の取り組み		371		
	バイオと化学を融合した燃料電池	化学生命工学部教授 中林　安雄			
	水素エネルギーシステムと水素貯蔵材料	化学生命工学部教授 竹下　博之			
	電気エネルギーの有効利用と蓄電デバイス	化学生命工学部准教授 山縣　雅紀			
	自然界の高分子を有効に使う	化学生命工学部教授 田村　　裕			
6月14日 〜 7月 5日	生涯学習吹田市民大学　関西大学講座 日本経済の再生と企業経営の課題		599		
	海事産業の再生と日本経済の活性化	政策創造学部教授 羽原　敬二			
	企業のグローバル化と交通インフラの課題	政策創造学部教授 宮下　真一			
	“アベノミクス”を検証する ―外国為替相場変動が株価に及ぼす影響と景気変動との関係を知る―	政策創造学部教授 原田　輝彦			
	経済政策と企業戦略	政策創造学部 特別任用教授 小松　陽一			
6月14日 〜 7月 5日	生涯学習吹田市民大学　関西大学講座 法と政治の新たな動き		303		
	ストーカー規制法の現状と課題	法学部准教授 永田　憲史			
	民主主義と経済・財政	法学部准教授 石橋章市朗			
	日本を取り巻く国際法の諸問題	法学部教授 中野　徹也			
	家族をめぐる法の動き	法学部教授 松尾　知子			

検索

開催日	テーマ等	講師	参加者数	所管部署	備考
5月14日 ～ 6月11日	関西大学おおさか文化セミナー 大阪再考（２）～大阪の今と未来を考える～		925	社会連携グループ	
	大阪・梅田の再開発を考える	商学部准教授 三谷　真			
	大阪の防災を考える ～水の都を守るために～	社会安全学部助教 城下　英行			
	鳥居と地震を巡って ～大阪の文化財を地震から守る～	環境都市工学部教授 西澤　英和			
	日本の政党政治のゆくえ	法学部准教授 坂本　治也			
	公共交通復権	経済学部教授 宇都宮浄人			
10月8日 ～ 11月5日	関西大学おおさか文化セミナー おおさかの魅力再発見（２）～大阪の今昔～		1,056		
	能・狂言が身近だった頃 ―関大本の話と共に	文学部教授 関屋　俊彦			
	新世界にみる「大阪らしさ」の作り方	社会学部教授 山口　誠			
	大阪マラソンから考える 大都市「大阪」の現在	人間健康学部教授 西山　哲郎			
	大阪のビルヂング、ビルディング	環境都市工学部准教授 橋寺　知子			
	生誕百年記念・織田作之助文学の魅力	文学部教授 増田　周子			
12月 2日 ～ 12月16日	関西大学公開講座（高槻市） 日本史と世界史の間－文化遺産が結ぶもの－		151		
	住まいの形からみた日本列島 －南方文化の伝播を追って－	文学部教授 森　隆男			
	大唐帝国の文化遺産 －古代日本文化の淵源－	文学部教授 森部　豊			
	古代エジプトの宗教と思想	文学部教授 吹田　浩			
10月23日 ～ 11月 6日	関西大学ミュージアム講座 なにわの文化遺産（８）		190		
	日本の写真コレクション ―南木芳太郎と『郷土研究　上方』―	大阪城天守閣研究副主幹 宮本　裕次			
	日本の写真コレクション ―三村幸一と日本の祭り―	文学部教授 黒田　一充			
	日本の写真コレクション ―横山松三郎から小川一真へ 日本の文化財写真の系譜―	九州国立博物館学芸部 文化財課長 冨坂　賢			
11月9日	公開講座フェスタ　2013 知力の結集 絵本がひらく絵本でひらく	外国語学部教授 石原　敏子	92		
10月 5日 ～ 10月26日	関西大学サタデー・カレッジ　講座１（会計） 決算書の仕組みと経営分析の進め方		288		
	財務会計の仕組みと基本的考え方	公認会計士 山添　清昭			
	決算書の仕組みと見方のポイント				
	経営分析の考え方（収益性と安全性）と決算書分析の仕方				
	決算書に対する経営分析の進め方				
10月 5日 ～ 10月26日	関西大学サタデー・カレッジ　講座2（心理） “共感”ワークショップ - 人との関係や自分のことを カウンセリング技法を通じて見つめる -		97		
	共感的理解って何？	臨床心理専門職 大学院　教授 中田　行重			
	カウンセラーの世界を 少し体験してみよう				
	自分自身に共感的になってみよう				
	共感の体験を深めてみよう				

検索

開催日	テーマ等	講師	参加者数	所管部署	備考
2月15日 ・ 2月22日	関西大学特別公開講座（大同生命保険株式会社　寄付講座） 関西中小企業の活性化と経営革新セミナー		332	社会連携グループ	
	経営者に求められる リーダーシップとは	商学部准教授 小野　善生			
	「中小企業」的発想で 会社を進化させよう ～良いアイデアはいただきましょう～	山中産業株式会社 代表取締役社長 鈴木　基伸			
	ベストセラーよりロングセラー ～新たな雇用創造と地域活性化～	株式会社パソナグループ　代表取締役 グループ代表 南部　靖之			
	経営に役立つ中小企業の新しい会計ルール と、経営に活力を生み出す7つの視点	TKC全国会会員 濱﨑真一税理士事務所　所長 濱﨑　真一			
6月9日	高槻市大学交流センター事業 無料法律相談	法律相談所所員 本学教授 現役弁護士	17		
7月29日	高槻市大学交流センター事業 夏休みこども大学		88		
	これで君も顕微鏡・微生物博士だ！（AM）	化学生命工学部教授 河原　秀久			
	これで君も顕微鏡・微生物博士だ！（PM）				
	光を分けて見る「分光器」って何だ？！（AM）	システム理工学部准教授 倉田　純一			
	光を分けて見る「分光器」って何だ？！（PM）				
6月21日 ・ 6月28日	インテリジェントアレー専門セミナー（前期） 視覚が印象を左右する～表現の心理学的分析法入門～		16		
	字体の心理学的分析方法	文学部教授 比留間　太白			
	形と色の心理学的分析方法				
7月 5日 ・ 7月12日	インテリジェントアレー専門セミナー（前期） ニーズを知る調査のあり方とその実践		26		
	仮説の立て方と調査方法	商学部准教授 岸谷　和広			
	データにもとづいた論点整理				
11月 5日 ～ 11月19日	インテリジェントアレー専門セミナー（後期） ビジネス会計入門		88		
	財務諸表の作成原理	会計専門職大学院教授 公認会計士 清水　涼子			
	ディスクロージャー制度と財務分析				
	会計不正と内部統制				
6月30日	第16回かんだい明日香まほろば講座 「石舞台古墳発掘80周年記念公開シンポジウム ～文明開化の時代と世界遺産登録への歩みを考える～」		608		
	古墳文化から新時代へ	東京学芸大学名誉教授 木下　正史			
	飛鳥の開発と蘇我氏・王家	文学部教授 西本　昌弘			
	石舞台古墳発掘記録 －80年前の16㎜フィルムからみた 飛鳥発掘物語－	明日香村教育委員会文化財課主任技師 関西大学非常勤講師 西光　慎治			
	パネルディスカッション	東京学芸大学名誉教授 木下　正史			
		群馬県埋蔵文化財調査事業団理事 右島　和夫			
		阪南大学国際観光学部国際観光学科教授・阪南大学大学院企業情報研究科教授 吉兼　秀夫			
		文学部教授 西本　昌弘			
		文学部教授 米田　文孝			
		朝日新聞社 天野　幸弘			

検索

開催日	テーマ等	講師	参加者数	所管部署	備考
10月19日	第17回かんだい明日香まほろば講座 「キトラ古墳壁画発見30周年～天文図と十二支像の世界～」		153	社会連携グループ	
	天子の象徴から王権のデザインへ	京都橘大学名誉教授 猪熊　兼勝			
	東アジアの中のキトラ、 高松塚古墳壁画の図像	徳島大学名誉教授 東 潮			
	パネルディスカッション	京都橘大学名誉教授 猪熊　兼勝			
		徳島大学名誉教授 東 潮			
		朝日新聞社 天野　幸弘			
1月18日	第18回かんだい明日香まほろば講座 「飛鳥寺の造営と仏教の受容を考える ～ＣＧアニメーションの完成披露と発掘の現状報告～」		148		
	飛鳥寺の完成～飛鳥文化の国際性～	文学部教授 米田　文孝			
	飛鳥寺西方遺跡の発掘調査	明日香村教育委員会 文化財課技師 長谷川　透			
	パネルディスカッション	文学部教授 米田　文孝			
		明日香村教育委員会文化財課技師 長谷川　透			
		元朝日新聞社 天野　幸弘			
1月12日	第７回関大ふくい笑い講／長寿たすけ愛講演会2014inふくい 「笑いでつくる健康なこころとからだ」		570		
	笑いは百薬の長	人間健康学部教授／日本笑い学会会長 森下　伸也			
	笑うからだに福きたる？ －笑いヨガ実演－	人間健康学部助教 広崎　真弓			
	落語	上方笑女隊北陸支部内ふく福落語会 都の亭 こはる			
		落語家 月亭　文都			
		上方笑女隊北陸支部代表 露の都			
7月6日	第９回三大学連携事業 震災における支援活動と防災・減災		207		
	南海トラフ巨大地震による大阪府の 被害と大学ができる「連携」への貢献	社会安全学部教授 河田　惠昭			
	被災から未来へ ―大槌町のコミュニティと経済の復興	NPO法人つどい事務局長 元持幸子			
		社会学部教授 与謝野有紀			
	コミュニティに根ざした 防災・減災の仕組み作り	大阪市立大学大学院生活科学研究科講師 生田　英輔			
	災害時における妊産婦のケア	大阪府立大学地域保健学域教育福祉学類教授 田間　泰子			
	東日本大震災と福島県 －被災地の今を考える－	政策創造学部准教授 橋口　勝利			

検索

開催日	テーマ等	講師	参加者数	所管部署	備考
12月14日	第10回三大学連携事業 日本は世界に通用するグローバル人材を生み出せるか ～英語教育の観点から～		110	社会連携グループ	
	日本の英語教育に対する国の期待 英語教育大論争から グローバル人材育成論議まで	大阪市立大学大学院文学研究科教授 井狩　幸男			
	国際的職業人の育成を目指した ESP（専門分野別の英語）教育	大阪府立大学高等教育推進機構教授 岩井　千春			
	英語学習の動機付け ～生き方指導と教科指導～	外国語学部教授 田尻　悟郎			
	パネルディスカッション	大阪市立大学大学院文学研究科教授 井狩　幸男			
		大阪府立大学高等教育推進機構教授 岩井　千春			
		外国語学部教授 田尻　悟郎			
9月30日 ～ 10月28日	堺の歴史・文化		567		
	堺の隠れた歴史-堺版をめぐって-	文学部教授 乾　　善彦			
	黄金の日々と千利休	郷土誌「堺・泉州」編集長 桧本多加三			
	堺の能と狂言	文学部教授 関屋　俊彦			
	堺で学ぶ　堺を学ぶ　175テーマ	堺市生涯学習交流サロン 北村　修治			
10月19日	「地方の時代」映像祭　高槻フォーラム “つながりの文化”の描き方 ―若者と同時代メディアをとらえる視点―	毎日放送 石田　英司	75		
		ジャーナリスト 渋井　哲也			
		総合情報学部教授 岡田　朋之			
11月30日	医療・健康まちづくりシンポジウム ―健康づくり関西新拠点が吹田操車場跡地に展開―		192		
	基調報告	環境都市工学部教授 秋山　孝正			
	パネルディスカッション	環境都市工学部教授 盛岡　　通			
		吹田市吹田操車場跡地まちづくり室・理事 山本　光信			
		吹田市保健センター主幹保健師 濱本　利美			
		人間健康学部教授 黒田　研二			
		環境都市工学部教授 江川　直樹			
		国立循環器病研究センター企画戦略局長 三石　博之			
		国立循環器病研究センター先進医療・治験推進部長 山本　晴子			
		摂津市保健福祉部長 堤　　守			

検索

開催日	テーマ等	講師	参加者数	所管部署	備考
6月12日 ～ 3月19日 （毎月第3水曜日） ※8月を除く	MUSEたかつきカレッジクラブ講座 ＜京・大阪・神戸＞由縁の作家と作品		130	社会連携グループ	
	川端 康成 「十六歳の日記」	名誉教授 吉田　永宏			
	川端 康成 「千羽鶴」「眠れる美女」				
	谷崎 潤一郎 「細雪」				
	水上 滝太郎 「大阪」「大阪の宿」				
	野間 宏 「暗い絵」				
	椎名 麟三 「自由の彼方で」				
	三島 由紀夫 「金閣寺」				
	小田 実 「泥の世界」				
	開高 健 「日本三文オペラ」				
6月21日	はりま産学交流会～ビジネススキームを創ろう！～ 創造例会2013		69	社会連携部 産学官連携センター	
	ウェアラブルセンシング技術の健康・パフォーマンス分野への展開	神戸大学准教授 寺田　努			
	高周波高効率電力交換回路・システムの開発とその応用	神戸大学准教授 三島　智和			
	香り分子に潜む美と健康の力	近畿大学教授 宮澤　三雄			
	生体信号計測やデジタルマネキンを利用したユニバーサルデザイン	近畿大学准教授 廣川　敬康			
	機械の振動・音響低減技術と異分野への応用	システム理工学部教授 宇津野　秀夫			
	厚さ数十～数百nmのセラミック薄膜をプラスチックス表面に常圧で作製する新しい技術の提案	化学生命工学部教授 幸塚　広光			
11月15日	はりま産学交流会～ビジネススキームを創ろう！～ 創造例会2013		73		
	イオン液体を基幹材料とした電解質からバイオまでのマトリクス設計	兵庫県立大学大学院 助教 柿部　剛史			
	先端食科学研究センターの挑戦～日本酒「う米ぜ！」が出来るまで～	兵庫県立大学准教授 伊藤　美紀子			
	食の安全確保に貢献可能な衛生技術	神戸大学大学院 准教授 井原　一高			
	神戸大学・界面科学研究センター紹介と高分子表面の機能化の実例紹介	神戸大学大学院教授 西野　孝			
	モンスター化する消費者たち：感情労働としての苦情対応	社会学部教授 池内　裕美			
	水災害の危険性と非難	環境都市工学部教授 石垣　泰輔			
7月26日	関西私立大学知的財産連絡協議会　定例会		31	社会連携部 知財センター	
	研究活動活性化の取組み～URAの活用を事例として	大阪府立大学教授 シニアリサーチアドミニストレーター 辻川　正人			
9月19日	関西私立大学知的財産連絡協議会　定例会		40		
	安全保障貿易、大学への支援制度の紹介、契約・法務について	（独法）工業所有権情報・研修館（INPIT） 海外知的財産プロデューサー 岩井　久美子			

検索

開催日	テーマ等	講師	参加者数	所管部署	備考
11月19日	関西大学・中央大学　新技術説明会		87	社会連携部 産学官連携センター	
	多様な形状をした物体を把持できる真空吸着グリッパの開発	システム理工学部 助教 高橋　智一			
	高出力な空気圧ゴム人口筋の開発とロボット・メカトロニクス機器への応用	中央大学教授 中村　太郎			
	セシウムをはじめとする金属イオンを吸収する有機機能性材料の開発	化学生命工学部准教授 工藤　宏人			
	金属との錯形成により感光波長を調節できる光酸発生剤の開発	中央大学助教 小玉　晋太朗			
	メカノケミカル法を利用した多孔性金属錯体製造技術の開発	環境都市工学部准教授 田中　俊輔			
	自己発熱機能を有する固体型CO2吸収材の構造とその作製方法	中央大学教授 大石　克嘉			
11月30日	大学生を対象とした専門家（弁護士・公認会計士・弁理士）による出前講座		490	社会連携部 知財センター	
	会計の観点から	海崎雅子事務所 公認会計士 海崎　雅子			
	知財（特許）の観点から	特許業務法人R&C 弁理士 小野　敦史			
	法務の観点から～インクタンク事件の検討～	あらた法律事務所 弁護士 細井　大輔			
12月18日	ものづくり基盤技術セミナー　マネジメント編 in MOBIO-Café	会計専門職大学院 教授 坂口 順也	35	社会連携部 産学官連携センター	
12月25日	イノベーション対話ワークショップ「こんなアイデアどうですか？～学生が挑む不凍タンパク質の新応用～」	化学生命工学部教授 河原　秀久	82	研究支援グループ、 社会連携グループ	
2月7日	次世代経営者塾　第５回オープンセミナー		27	社会連携部 産学官連携センター	
	持続可能な社会における企業経営と会計	商学部准教授 岡　照二			
	経営戦略の基礎と経営者が持つべき思考～戦略眼を経営者が身に付ける方法	税理士法人ほはば 大阪本町支社長 阪部　功二			
2月28日	関西８私大新技術説明会		71		
	光により形成する超撥水性表面	龍谷大学教授 内田　欣吾			
	充分な硬化強度を有するリン酸カルシウム系骨セメント	大阪産業大学教授 坂本　清子			
	新規アルツハイマー病治療戦略	同志社大学准教授 舟本　聡			
	効果的な蛋白質調製のためのリフォールディング剤および高確率な蛋白質結晶化剤	関西学院大学教授 山口　宏			
	光触媒ナノ材料による環境汚染物質の無害化・資源化	近畿大学准教授 古南　博			
	マリモナノカーボン（球状ナノ炭素繊維集合体）の合成法	環境都市工学部 准教授 中川　清晴			
	歩行者および低速走行車用路面危険検知装置	甲南大学教授 田中　雅博			
	ユーザとページのつながりを考慮したページおよびユーザ同時検索システム	京都産業大学准教授 河井　由起子			

検索

開催日	テーマ等	講師	参加者数	所管部署	備考
1月23・24日	先端科学技術シンポジウム		395	先端科学技術推進機構グループ	第18回先端科学技術シンポジウム
	「樹脂接合によるヘテロ集積化」	東北大学原子分子材料科学 高等研究機構（WPI-AIMR）教授 江刺　正喜			
5月1日	次世代医療を革新するスマートバイオマテリアルの創出プロジェクト 「バイオミメティックポリマー技術を搭載した長寿命人工関節の実現」	東京大学大学院 工学系研究科教授 石原　一彦	71		平成25年度先端科学技術推進機構戦略基盤プロジェクト講演会
10月25日	地域資源の高度利用を図るバイオリファイナリーの基盤形成とその実用化プロジェクト		74		
	「地域連携について」	関西大学　名誉教授 大西　正曹			
	「大阪の６次産業の現状」	大阪府立 環境農林水産総合研究所 主任研究員　橘田　浩二			
	「Hansen溶解度パラメータを用いた天然物からの高機能性物質の抽出プロセスの開発」	環境都市工学部教授 山本　秀樹			
	「コーヒー粕からの高付加物質の製造と機能」	化学生命工学部教授 河原　秀久			
	「果実外果皮成分のヒト非小細胞肺癌細胞増殖抑制活性について」	化学生命工学部教授 上里　新一			
	「天然物の化粧品素材への応用」	化学生命工学部教授 長岡　康夫			
	「疾患モデルマウスを活用した評価系」	(独)医薬基盤研究所 グループ長　竹森　洋			
	「消費者の視点から見たパッケージデザインの重要性」	社会学部教授 池内　裕美			
	「残渣炭化物の利用」	環境都市工学部教授 林　順一			
	「固体連続並行複発酵による地域分散型エタノール生産」	化学生命工学部教授 片倉　啓雄			
10月30日	次世代医療を革新するスマートバイオマテリアルの創出プロジェクト 「水和構造に着目した医療高分子材料の設計－中間水コンセプトによる生体親和性発現機構の解明－」	山形大学 大学院理工学研究科 バイオ化学工学専攻教授 田中　賢	65		
12月18日	コンピュータホログラフィ技術を中心とした超大規模データ処理指向コミュニケーションプロジェクト		44		
	「プロジェクトの概要と目指すもの」	システム理工学部教授 松島　恭治			
	「コンピュータホログラフィなどに基づく空間再生への挑戦」	情報通信研究機構 ユニバーサル コミュニケーション研究所 山本　健詞			
	「携帯電話のデータレートを1000倍にするには？」	大阪大学大学院 工学研究科准教授 阪口　啓			
	「ディジタルホログラフィによる3次元動画像記録とマルチカラー同時イメージング」	システム理工学部助教 田原　樹			
6月10日	ノンバーバルコミュニケーション技術とメディア情報通信技術研究グループ 「Index and Search Technologies in Road Network」	河海大学 計算機及情報学院教授 Jun Feng	12		平成25年度先端科学技術推進機構研究グループ講演会
10月1日	健康まちづくりのためのソーシャルデザイン研究会グループ 「福祉のまちづくり・健康まちづくり」	近畿大学　名誉教授 三星　昭宏	24		
11月18日	健康まちづくりのためのソーシャルデザイン研究会グループ 「地域における気候変動的適応策の方向性」	法政大学　教授 白井　信雄	10		
3月19日	健康まちづくりのためのソーシャルデザイン研究会グループ 「ささえあい　たすけあい　地域だんらんまちづくり」	南医療生協 健康づくり委員長・非常勤 常務理事　伊藤　他美子 地域ささえあいセンター 本部長　大野　京子	20		
3月7日	バイオレオロジー研究会		26		平成25年度先端科学技術推進機構研究会開催講演会
	「バイオファブリケーション：機械の手による３次元組織・臓器の作製」	富山大学 工学部　生命工学科教授 中村　真人			
	「MEMSと折り紙の折り畳み技術を用いた細胞の３次元立体構造の構築」	北海道大学大学院 情報科学研究科研究員 繁富(栗林)香織			

検索

開催日	テーマ等	講師	参加者数	所管部署	備考
10月22日	N（新物質・機能素子・生産技術）研究部門		71	先端科学技術推進機構グループ	平成25年度先端科学技術推進機構研究部門別発表会
	「Photocatalytic properties of atomically precise thiolate-protected gold clusters」	化学生命工学部教授 川﨑　英也			
	「 Soft dispersed systems stabilized with polymer particles: Foams and liquid marbles」	大阪工業大学　工学部 応用化学科　准教授 藤井　秀司			
	「PDMS pushed to extremes」	University of Massachusetts Polymer Science & Engineering Dept. 教授 Thomas J. McCarthy			
12月20日	B（生命・人間・ロボティクス）研究部門		42		
	「大阪の６次産業化の現状」	大阪府立 環境農林水産総合研究所 主任研究員　橘田浩二			
	「Hansen溶解度パラメータを用いた天然物からの高機能性物質の抽出プロセスの開発」	環境都市工学部教授 山本　秀樹			
	「コーヒー粕からの高付加物質の製造と機能」	化学生命工学部教授 河原　秀久			
	「柑橘類外果皮成分とヒト非小細胞肺癌化学療法剤との併用効果について」	化学生命工学部教授 上里　新一			
	「天然物の化粧品素材への応用」	化学生命工学部教授 長岡　康夫			
	「疾患モデルマウスを活用した評価系」	(独)医薬基盤研究所 グループ長　竹森　洋			
	「消費者の視点から見たパッケージデザインの重要性」	社会学部教授 池内　裕美			
	「残渣炭化物の利用」	環境都市工学部教授 林　順一			
	「固体連続並行複発酵による地域分散型エタノール生産」	化学生命工学部教授 片倉　啓雄			
3月11日	I（情報・通信・電子）研究部門		60		
	「先端的モニタリング技術を利用した社会インフラの維持管理」	環境都市工学部特任教授 大西　有三			
	「社会インフラ（橋梁を中心に）の維持管理」	総合情報学部教授 古田　均			
	E（環境・エネルギー・社会）研究部門				
	「防災に貢献する新しい情報通信技術」	情報通信研究機（NICT） 耐災害ICT研究センター 副センター長　熊谷　博			
	「突発的災害発生直後に機能する新たな緊急救命避難支援システム」	システム理工学部准教授 和田　友孝			
7月1日	第１回　医工薬連携研究センター		30		平成25年度先端科学技術推進機構センター講演会
	「歯周病へのバイオマテリアル応用」	北海道大学病院　講師 宮治 裕史			
	「研究シーズ：再生用ナノバイオマテリアル」	北海道大学院歯学研究科 西田　絵利香			
	「骨修復を指向したバイオアクティブ連通多孔質体のin situ形成」	化学生命工学部教授 岩﨑　泰彦			
	「バイオマテリアルとしてのキチン・キトサン」	化学生命工学部教授 田村　裕			
12月12日	第２回　地域再生センター		38		
	「協働する学生のチカラ」	建築環境デザイン研究室学生またはOB			
3月7日	第３回　医工薬連携研究センター		35		
	「歯周組織再生用材料の現状と課題」	北海道大学病院　講師 宮治 裕史			
	「歯周病領域でのバイオマテリアル in vitro 評価系」	北海道大学院歯学研究科 西田　絵利香			
	「ＰＤＴ（光線力学療法）に向けた金クラスターによる一重項酸素の生成」	化学生命工学部教授 川﨑　英也			
	「今後の共同研究の方向性について意見交換」	化学生命工学部教授 田村　裕			

検索

開催日	テーマ等	講師	参加者数	所管部署	備考
12月18日	「MEMSとナノテクノロジーの融合とその応用」 「MEMS/ナノテクノロジーの融合と化学・バイオへの応用」 「光アクチュエータの開発」 「MEMS技術による蚊を模倣した痛みの少ないマイクロニードル」 「ナノ構造配列を用いたリアルタイム１分子蛍光イメージング法の開発」 「自己組織化テンプレートを用いた半導体及び金属ナノワイヤの形成と機能素子化」	早稲田大学 基幹理工学部教授 庄子　習一 システム理工学部教授 新井　榮彦 システム理工学部教授 青柳　誠司 早稲田大学 基幹理工学部教授 谷井　孝至 システム理工学部教授 新宮原　正三	80	先端科学技術推進機構 グループ	平成25年度 早稲田大学・ 関西大学 第4回理工学 研究交流 セミナー
6月24日	「 Intrinsically Microporous Polymers : A New Strategy for Industrial Membrane Separations 」	Prof. Ingo Pinnau Advanced Membranes and Porous Materials Center, Chemical and Life Sciences and Engineering Division, King Abdullah University of Science and Technology, Saudi Arabia	22		平成25年度 先端科学技術 推進機構 外国語による 講演会
7月17日	「 Precision Acid Polyolefins － New Structures For Ion Conduction 」	Prof. Kenneth Bonne Wagener Department of Chemistry University of Florida	43		
11月27日	「 Organometallics for Energy Conversion in Organic Solar Cells and OLEDs 」	Prof.　WONG WAI YEUNG Department of Chemistry and Institute of Molecular Functional Materials, Hong Kong Baptist University	15		
12月5日	「 Hydrogel-Based Biomaterials for Repair and Regeneration of the Urinary Bladder 」	Associate Professor　Jiro NAGATOMI Department of Bioengineering, Clemson University	50		
5月11日	・第１回研究会 （平成24年度「学の実化賞」受賞者記念講演） 「防音塀の遮音性能向上のための技術開発」	環境都市工学部教授 河井　康人			平成25年度 関西大学 科学技術 振興会 研究会
7月20日	・第２回研究会 「究極の３次元画像としてのコンピュータホログラフィの基礎と応用」 「中小企業の再生は可能か」	システム理工学部 教授　松島　恭治 准教授　中原　佳雄 関西大学　名誉教授 大西　正曹			
7月20日	・第３回研究会 「大阪イノベーションハブ　概要説明・施設見学」 「株式会社栗原製作所　会社紹介・施設見学」				
11月30日	・第４回研究会 「ポジティブな社会的ネットワーク形成による社会効率の上昇と社会問題の軽減」 会員企業ＰＲ 「中小機構の産学連携と企業支援の取り組みについてのご紹介」	社会学部教授 与謝野　有紀 第一鋼業株式会社／株式会社ヒラカワ／有限会社七島屋エンジニアリング／株式会社ダイネツ 独立行政法人 中小企業基盤整備機構 近畿本部コーディネータ 江村　寛計　氏 統括プロジェクトマネージャー 多田　知史　氏			
1月23日～24日	第５回研究会 「第18回先端科学技術シンポジウム」に後援し、開催	活動紹介のパネル展示・ セッション			

検索

開催日	テーマ等	講師	参加者数	所管部署	備考
12月14日	関西大学『高大連携事業10周年記念シンポジウム』 高大連携　―大学の果たすべき役割 ―関西大学10年間の模索、成果、今後の展望―		122	高大連携センター	
	第1部 【基調報告】 関西大学高大連携事業10年間の歩み ―模索、成果、展望―	文学部教授 品川 哲彦			
	第1部 【基調講演】 これからの高大連携教育 ～高等教育政策の動向を踏まえて～	文部科学省 高等教育局大学振興課　課長 里見 朋香			
	第1部 【パネルディスカッション】 高大連携　―大学の果たすべき役割	〔司会〕 文学部教授　品川 哲彦 〔パネリスト〕 ・文部科学省　里見 朋香 ・大阪府立桜塚高等学校 教諭　田上 浩 ・化学生命工学部教授 青田 浩幸 ・文学部教授　山本 冬彦 ・文学部２年　神田 南海			
	第2部 【パネルディスカッション】 関西大学の学校インターンシップ －過去・現在・未来－	〔司会〕 文学部教授　山本 冬彦 〔パネリスト〕 ・元高槻市立小学校長 西久保 信一 ・大阪府立懐風館高等学校 教諭　菖蒲 侑介 ・文学部３年　坂田 将規 ・文学部３年　田端 真夕			
1月24日	関西４私大生命科学シンポジウム　特別講演		約　70	理工学研究科	
	蚊の針に学んだ低侵襲採血針の開発	システム理工学部教授 青柳　誠司			
	水産物の摂取と健康	化学生命工学部教授 福永　健治			
	産業界から見る、私立大学の意義と役割	㈱リバネス代表取締役COO 髙橋　修一郎			
7月6日	災害との付き合い方 ～もし有馬-高槻断層が動いたら?! 動く前に…		114	社会安全学部	高槻ミューズキャンパス公開講座
	有馬-高槻断層帯と関西の活断層	産業技術総合研究所 寒川旭			
	高槻市の地震防災対策と課題について	高槻市総務部危機管理室 船本松雄			
	地震の正体を見極める目を持つために	時事通信社編集委員 中川和之			
	非日常から日常を点検する・日常から非日常を想像する	社会安全学部准教授 菅 磨志保			
11月13日	気をコントロールする	社会安全学部教授　辛島 恵美子 医学気功整体師　秋谷 仁子	47		
11月20日	地域社会と安全・安心な街づくり	社会安全学部　教授　亀井 克之 港製器工業株式会社　岡室 昇志	39		
11月27日	日常生活の場の安全問題	社会安全学部　教授　西村　弘 大阪市立大学大学院特別研究員 安田圭奈江	26		
10月18日,29日 11月 8日,27日	ヘルスケア講演会 「体幹トレーニングでキレイに！～あなたはニート、足りてますか？～」	パーソナルトレーナー 堂　真也	65	保健管理センター	
12月2日	就職活動に求められるグローバルな視野	ﾍﾟﾙﾘｯﾂ・ｼﾞｬﾊﾟﾝ㈱ 事業部 部長 下又　健	約　210	ｴｸｽﾃﾝｼｮﾝ・ﾘｰﾄﾞｾﾝﾀｰ	
12月13日	国税調査官が語る ～意外と知らない税務署の業務内容～	東税務署　家門 忠雄 吹田税務署　西田麻里	約　96		
5月16日	道頓堀連続フォーラム「芝居町道頓堀の景観復元をめざして」 第2回　中村儀右衛門資料による角座復元模型と新作CGの紹介	環境都市工学部准教授 橋寺　知子 総合情報学部教授 林　武文	50	大阪都市遺産研究センター	

検索

開催日	テーマ等	講師	参加者数	所管部署	備考
6月26日	第5回大阪都市遺産フォーラム／道頓堀連続フォーラム 第3回 芝居町道頓堀の景観復元をめざして	道頓堀商店会会長 今井　徹 千日山弘昌寺住職 鳥居　学 環境都市工学部准教授 橋寺　知子 総合情報学部教授 林　武文 大阪ｶﾞｽ㈱ｴﾈﾙｷﾞｰ文化研究所研究員 栗本　智代 文学部教授 髙橋　隆博	248	大阪都市遺産研究センター	
10月29日	関西大学大阪都市遺産研究センター　in　ナレッジキャピタル歴史トークショー ＣＧにみる大阪今昔	大阪城天守閣研究副主幹 宮本　裕次 特別任用研究員 内田　吉哉	68		
11月12日	道頓堀連続フォーラム第４回 「芝居町道頓堀の景観復元をめざして」 芝居町の記憶をたどる	中村儀右衛門ご子孫 中村　博 宝塚大学講師・イラストレーター 成瀬　國晴 文学部教授 藪田　貫	88		
11月30日	第6回大阪都市遺産フォーラム 『大阪の近代　大都市の息づかい』 出版記念フォーラム	文学部教授 大谷　渡 環境都市工学部准教授 橋寺　知子 センターＲＡ 相良　真理子 大阪市史編纂所所長 堀田　暁生	95		
４月14日 第１講	「飛鳥苑池と飛鳥京」 ―宮都には苑池が必ずともなう―	橿原考古学研究所所長 菅谷　文則	215	教育後援会	平成25年度 第39回飛鳥史学文学講座 ―やまと・あすか・まほろば塾―
５月12日 第２講	推古朝の王宮 －飛鳥寺北方域の開発－	明日香村教育委員会 文化財課 相原　嘉之	162		
６月９日 第３講	大和の歴史地理的実体	文学部教授 高橋　誠一	139		
７月14日 第４講	石舞台古墳の発掘80周年を考える ―調査研究の成果とその意義―	文学部教授 米田　文孝	164		
８月４日 特別講座	岩佐又兵衛の人生と「山中常盤物語絵巻」の映画鑑賞 ―江戸時代初期、浮世絵画家として世に出た岩佐又兵衛―	作家 中島　道子	230		
９月15日 第５講	仏像彫刻の修理と復元	文学部教授 高橋　隆博 仏師、仏像修復師 矢野　健一郎	144		
10月６日 第６講	地下水から見える日本文化の源泉 ―古都千年の地下水―	学長・ 環境都市工学部教授 楠見　晴重	141		
11月10日 第７講	多武峰の新作能 ―《三番叟》《道成寺》ほか―	文学部教授 関屋　俊彦	115		
12月８日 第８講	飛鳥の大寺 川原寺の謎を探る	文学部教授 西本　昌弘	125		
１月19日 第９講	萬葉集歌と木簡 ―額田王は自分で歌を書いたか―	文学部教授 乾　善彦	126		
３月２日 第10講	大和のおんだ祭り	文学部教授 黒田　一充	105		

検索

(3) 展示会への出展 (122301)

No	名　称	開催日	出展内容	会　場	主　催
1	バリアフリー2013	25.4.18～20	生活支援工学研究ユニットによる研究成果の展示 倉田　純一（システム理工学部　准教授）	インテックス大阪	社会福祉法人大阪府社会福祉協議会 テレビ大阪
2	吹田産業フェア	25.5.11～12	関西大学の産学官連携活動の紹介、生涯学習の案内等	吹田市役所 メイシアター	吹田産業フェア 推進協議会
3	第4回化粧品開発展	25.6.26～28	「生物由来マンナン多糖の機能性と化粧品素材としての用途」 河原　秀久（化学生命工学部　教授）	東京ビッグサイト	株式会社 食品化学新聞社
4	DSANJ疾患別商談会	25.8.27～28	「ｐ53-Mdmx相互作用を阻害する低分子性化合物のin vitro並びにin vivo抗癌活性について」 上里　新一（化学生命工学部　教授）	大阪産業創造館	大阪商工会議所、大阪医薬品協会
5	イノベーションジャパン2013～大学見本市＆ビジネスマッチング～	25.8.29～30	「気柱共鳴と面積効果を用いた低域用薄型吸音構造」 河井康人（環境都市工学部 教授） 「天然アミノ酸からの迅速なキラル配位子化合物群の創製」 坂口聡（化学生命工学部 教授） 「災害発生直後1分以内の緊急救命避難支援システム」 和田友孝（システム理工学部 准教授）	東京ビッグサイト	独立行政法人科学技術振興機構（JST）、独立行政法人新エネルギー・産業技術総合開発機構
6	食品開発展2013	25.10.9～11	「複数エノキタケエキスの機能と加工食品への応用」 河原　秀久（化学生命工学部　教授）	東京ビッグサイト	UMBメディア株式会社
7	第3回おおた研究・開発フェア	25.10.3～4	「光触媒効果や生体内での骨形成を制御する機能を有する皮膜の合成方法」 上田　正人（化学生命工学部　准教授）	大田区産業プラザPi0	大田区、公益財団法人大田区産業振興協会
8	近畿7府県大学シーズマッチング事業	25.11.15	「銅酸化物を用いたリチウムイオン電池材料（正極材料）の開発」 荒地　良典（化学生命工学部　教授） 「天然高分子を用いたゲル電解質の開発」 山縣　雅紀（化学生命工学部　准教授） 「自由曲面に対応可能な真空吸着式ロボットハンド」 高橋　智一（システム理工学部　助教）	大阪産業創造館	近畿経済産業局、公益財団法人新産業創造研究機構
9	ネイチャー・インダストリー・アワード～若手研究者からの発信～	25.11.15	「ナノ構造と光化学反応の重畳効果を利用したセラミックス膜の湿式合成」 上田　正人（化学生命工学部　准教授） 「自然対流を利用した自己組織化現象を用いた新規な酸化物薄膜パターニング技術の開発」 内山　弘章（化学生命工学部　助教）	大阪科学技術センター	一般財団法人大阪科学技術センター
10	ビジネスチャンス発掘フェア	25.11.27～28	関西大学社会連携部の紹介 先端科学技術シンポジウムの紹介 関西大学研究シーズの紹介 「デュラカームＥ－ｆＸ」（遮音壁用先端改良型減音装置）の紹介	マイドームおおさか	北河内産フェア運営委員会（北大阪商工会議所・守口門真商工会議所・大東商工会議所・四條畷市商工会・枚方信用金庫）・八尾市産業博開催実行委員会（八尾市・八尾商工会議所・大阪シティ信用金庫）・柏原市商工会・松原商工会議所・藤井寺市商工会・羽曳野商工会・大阪狭山市商工会・富田林商工会・河内長野市商工会・和泉商工会議所・大阪府商工会議所青年部連合会・京都リサーチパーク（株）
11	池田泉州銀行 ビジネスエンカレッジフェア	25.12.3～4	関西大学社会連携部の産学官連携・地域連携活動および研究成果等の紹介	グランキューブ大阪	池田泉州ホールディングス、池田泉州銀行

検索

No	名　称	開催日	出展内容	会　場	主　催
12	けいはんな情報通信オープンラボシンポジウム2013	25.12.6	「感性に訴えるレシピを提案する食生活支援システム」 徳丸　正孝（システム理工学部　准教授）	ステーションコンファレンス東京サピアホール	けいはんな情報通信オープンラボ研究推進協議会
13	第10回関東・関西10私大産学連携フォーラム〈異分野融合と産学連携〉	25.12.13	関西大学における産学官連携活動および研究シーズの紹介	立命館大学	慶応義塾大学、中央大学、日本大学、明治大学、早稲田大学、関西大学、関西学院大学、同志社大学、立命館大学、東京電機大学
14	第31回バイオ技術シーズ公開会	26.1.16	「バチルス属由来多機能型カルシウム塩結晶化制御タンパク質」 河原　秀久（化学生命工学部　教授）	大阪科学技術センター	NPO法人　近畿バイオインダストリー振興会議
15	グリーンイノベーション研究成果企業化促進フォーラム	26.12.13	「エノキタケにおけるバイオファイナリー事業とエタノール生産の可能性」 河原　秀久（化学生命工学部 教授）	マイドームおおさか	関西広域連合
16	産官学民協働介護ビジネスセミナー「これからのバリアフリーに必要なもの」	26.1.30	生活支援工学研究ユニットによる研究成果の展示 倉田　純一（システム理工学部 准教授）	ATCエイジレスセンター	ATCエイジレスセンター実行委員会
17	日中大学フェア＆フォーラム in CHINA 2014	26.3.14～24	関西大学および研究シーズ 「３次元地下水浸透流解析および広域地下水利用における最適管理手法の開発」 楠見　晴重（環境都市工学部 教授）	上海東亜展覧館	独立行政法人科学技術振興機構（JST）

3　地域連携活動（2013年度）（123101）

(1)　地域連携センター事業

ア　連携自治体等との事業

（ア）　岩手県大槌町

事　業　内　容	実施日(期間)	会　　場
東日本大震災に関する意見交換会	2013. 6.18（火）	関西大学千里山キャンパス 高槻キャンパス 堺キャンパス

（イ）　大阪府池田市

事　業　内　容	実施日(期間)	会　　場
商店街空き店舗活用事業「関関COLORS」への学生参加	通年	池田市栄町商店街

（ウ）　大阪府堺市

事　業　内　容	実施日(期間)	会　　場
堺市博物館特別企画展「南海ホークス」 関西大学堺キャンパス記念シンポジウム 「スポーツとデザイン、スポーツとサウンド」	2013. 4.13（土）	関西大学堺キャンパス
関西大学と堺市との地域連携講座「堺の歴史・文化」	2013. 9.30（月） ～10.28（月）	堺市博物館

（エ）　大阪府吹田市

事　業　内　容	実施日(期間)	会　　場
「吹田産業フェア」への学生派遣およびブース展示 協力：関西大学文化会落語大学、邦楽部、 準登録団体ベリーダンスサークル「Belly Divas」	2013. 5.11（土） ～ 5.12（日）	吹田市　メイシアター
吹田市・関西大学連携推進協議会	2013. 6.14（金） 2013.11. 6（水）	吹田市役所 関西大学千里山キャンパス
第42回生涯学習吹田市民大学　関西大学講座 （旧：関西大学吹田市民講座）	2013. 6.13（木） ～ 7. 5（金）	関西大学千里山キャンパス 千里市民センター
「地方の時代」映像祭 高槻フォーラム	2013.10.19（土）	関西大学高槻ミューズ キャンパス
第33回「地方の時代」映像祭	2013.11.16（土） ～11.22（金）	関西大学千里山キャンパス
医療・健康まちづくりシンポジウム －健康づくり関西新拠点が吹田操車場跡地に展開－	2013.11.30（土）	関西大学千里山キャンパス
吹田市４大学「吹田観光ポスターコンクール」 大賞受賞者への学内表彰式	2014. 1.17（金）	関西大学千里山キャンパス
「エコメディカルシティの中核となる吹田操車場跡地コア街区の果たすべき機能の検討」	通年	

（オ） 大阪府高槻市

事　業　内　容	実施日(期間)	会　　場
高槻市大学交流センター事業「無料法律相談」 協力：関西大学学術研究会　法律相談所	2013. 6. 9（日）	高槻市 総合市民交流センター
高槻市大学交流センター事業「夏休み子ども大学」	2013. 7.29（月）	高槻市 総合市民交流センター
けやきの森市民大学　関西大学公開講座	2013.12. 2（月） 2013.12. 9（月） 2013.12.16（月）	高槻市立生涯学習センター

（カ） 京都府八幡市、UR都市機構

事　業　内　容	実施日(期間)	会　　場
関西大学と八幡市、UR都市機構による連携協定調印式	2013.10.25（金）	京都府庁

（キ） 奈良県明日香村

事　業　内　容	実施日(期間)	会　　場
第16回～18回かんだい明日香まほろば講座	2013. 6.30（日） 2013.10.19（土） 2014. 1.18（土）	有楽町朝日ホール 関西大学東京センター
「飛鳥光の回廊」 協力：関西大学ボランティアセンタースタッフ	2013. 9.14（土） ～ 9.16（月）	奈良県明日香村石舞台古墳
明日香小学校への出張講義 協力：文学部教授　米田文孝	2013.10.17（木）	奈良県明日香村
「飛鳥川一斉清掃及び山桜植栽事業」への学生派遣 協力：関西大学ボランティアセンター学生スタッフ	2014. 3. 2（日）	奈良県明日香村
明日香村からの受託研究事業 「水落遺跡再現事業（水落遺跡CG制作）」	通年	

（ク） 兵庫県淡路市

事　業　内　容	実施日(期間)	会　　場
淡路市の活性化に向けた観光資源調査 協力：政策創造学部教授　深井麗雄	通年	兵庫県淡路市

（ケ） 兵庫県丹波市

事　業　内　容	実施日(期間)	会　　場
関西大学博物館主催「なんでも相談会」	2013. 7.28（日）	関西大学千里山キャンパス

（コ） 福井県

事　業　内　容	実施日(期間)	会　　場
「落語大学ふくい寄席」 協力：関西大学文化会落語大学	2013. 9.11（水） ～ 9.12（木）	福井県
第７回関大ふくい笑い講／ 長寿たすけ愛講演会2014 in ふくい	2014. 1.12（日）	AOSSA福井県県民ホール

（サ） 福島県

事　業　内　容	実施日(期間)	会　　場
関西・ふくしま大学生交流事業　報告会	2014. 3.15（土） ～ 3.16（日）	関西大学千里山キャンパス 伊丹空港

（シ） 宮城県石巻市

事　業　内　容	実施日(期間)	会　　場
東日本大震災被災地における小学校への出張講義 協力：化学生命工学部教授　河原秀久 化学生命工学部専任講師　山出和弘 化学生命工学部特任助教　坂元仁 システム理工学部准教授　倉田純一	2013. 9. 2（月） ～ 9. 6（金）	宮城県石巻市

（ス） 連携自治体全体

事　業　内　容	実施日(期間)	会　　場
「地域の魅力アピールコーナー」(学園祭) 関西大学と連携する自治体の魅力をアピールするイベント 参加自治体：岩手県大槌町、大阪府池田市・ 大阪市北区・堺市・吹田市・高槻市・ 八尾市、京都府城陽市、奈良県明日香村・ 葛城市、兵庫県淡路市・加西市・丹波市、 福井県、天神橋筋商店連合会	2013.11. 2（土） ～11. 3（日）	関西大学千里山キャンパス

検索

4　その他（2013年度）

(1)　吹田市との地域連携事業（学生センター）（123201）

ア　環境美化キャンペーン

開催日	開催時間	行　事　名	参加学生数	主　催
2013.11.28	7:30～8:00	吹田市環境美化キャンペーン	11名	吹田市

イ　吹田市広報番組制作

開催日	開催時間	行　事　名	参加学生数	主　催
2013. 4. 1 ～ 2014. 3.31	不定期	吹田市広報番組 「お元気ですか！市民のみなさん」	86名	吹田市

(2)　高槻市との連携事業　（123202）

ア　関西大学アイスアリーナの利用

（ア）「関西大学カイザークラブ」アイススケートスクール

開催日		開催時間	行事名	利　用　者		スケート参加者数	その他参加人数	スケート指導者数	主　催
通期	毎月４回 土曜日	9:00 ～ 10:30	「関西大学カイザークラブ」アイススケートスクール	一般市民	公募による高槻市民 定員50名 （５歳～15歳）	2,208	－	294	関西大学 高槻市

参考：スケート指導者は、本学アイススケート部のコーチ・OB・OG、学生選手他が指導。

（イ）　高槻市所在の小・中学校の校外学習活動

開催日		開催時間	行事名	学校名	学年	スケート参加生徒数	その他参加者数（教師）	スケート指導者数	主　催
後期	2013.11.13（水）	10:00 ～ 12:00	校外学習 （スケート）	芝生小学校	６年生	76	4	5	高槻市
	2013.11.20（水）			阿武山小学校	６年生	91	4	6	
	2013.11.27（水）			阿武山小学校	６年生	91	4	6	
	2013.12. 4（水）			松原小学校	６年生	74	5	5	
	2013.12.11（水）			冠小学校	６年生	57	3	4	
	2014. 1. 8（水）			郡家小学校	６年生	109	6	5	
	2014. 1.15（水）			赤大路小学校	６年生	87	5	5	
	2014. 1.22（水）			清水小学校	５年生	96	4	6	
	2014. 1.29（水）			川西小学校	６年生	45	4	4	
	2014. 2.12（水）			北大冠小学校	６年生	100	5	6	
	2014. 2.26（水）			三箇牧小学校	６年生	41	3	5	
	2014. 3. 5（水）			五領小学校	６年生	69	4	4	
	2014. 3.12（水）			阿武野小学校	６年生	105	6	6	

参考：スケート指導者は、本学アイススケート部およびアイスホッケー部のコーチ、学生選手他が指導。

（ウ） 子ども（小学生）を対象にした優先開放デー

開催日		開催時間	行事名	利　用　者		スケート参加者数	その他参加人数	スケート指導者数	主　催
後期	2013.12. 8（日）	13:30～15:30	高槻市民ﾃﾞｰ	地域団体	青少年健全育成協議会	59	－	－	高槻市
	2014. 2. 2（日）			一般市民親子	低学年(小学1～3年生)	92	－	10	
	2014. 2.23（日）			一般市民親子	高学年(小学4～6年生)	94	－	10	
	2014. 3. 2（日）			地域スポーツ団体	さくらスポーツクラブ所属小学生	53	－	6	
	2014. 3. 9（日）			地域スポーツ団体	さくらスポーツクラブ所属小学生	26	－	5	
	2014. 3.16（日）			地域スポーツ団体	高槻北グリーンクラブ所属小学生	47	－	5	

参考：スケート指導者は、本学アイススケート部およびアイスホッケー部のコーチ、学生選手他が指導。

（エ） 高槻市民デー（スケート体験教室・エキジビション観覧）

開催日		開催時間	行事名	利　用　者		スケート参加者数	その他参加人数	スケート指導者数	主　催
前期	2013. 6. 2（日）	10:00～12:00	市制施行70周年高槻市民ﾃﾞｰ ｽｹｰﾄ体験教室	一般市民	小学生3～6年	93	－	10	高槻市
	2013. 5.26（日）	13:00～16:00	2013年全関西ﾉｰﾋﾞｽ競技大会　兼全国有望新人発掘合宿派遣選考会及び関西大学ﾄｯﾌﾟｽｹｰﾀｰｴｷｼﾋﾞｼｮﾝ	一般市民	公募による高槻市民および関係招待者	－	市民253	－	関西大学 高槻市
後期	2014. 2.16（日）	14:00～16:00	高槻市民ｳｲﾝﾀｰｽﾎﾟｰﾂﾃﾞｰ	一般市民	公募による高槻市民およびセレモニー参加者	－	市民362	－	高槻市

参考：スケート指導者は、本学アイススケート部およびアイスホッケー部のコーチ、学生選手他が指導。

イ　高槻ミューズキャンパス合同避難訓練

開催日	開催時間	利用者	内　　容	参加者数	主　催
2013.11.11（月）	10:00～15:30	高槻ミューズキャンパス生徒・学生・教職員・委託業者職員 一般市民	・地震避難訓練 ・救護訓練 ・ＡＥＤ・応急処置講習会 ・消火器体験 ・安否確認 ・炊き出し、マンホールトイレ等の設置訓練	571	関西大学

（注）「ＡＥＤ・応急処置講習会」「消火器体験」はキャンパスを開放し、一般市民も参加可。

ウ　高槻ミューズキャンパス開放デー

開催日	開催時間	利用者	内　　容	参加者数	主　催
2013.11.17 （日）	10:00 ～15:30	一般市民	・中・高・大学生による吹奏楽演奏 ・木谷悦子氏クロマティックハーモニカ演奏会 ・高槻市少年少女合唱団コーラス ・辛坊治郎氏講演会 ・フライトシミュレーター体験 ・断層実験・津波実験コーナー ・液状化実験コーナー ・地域物産展 など	2,100	関西大学

エ　図書館の開放

（ア）　ミューズ大学図書館の一般開放

高槻市との「施設開放に関する協定書」に基づき、人的・知的資源の交流促進および産業、教育、文化、まちづくり等の分野においての発展と充実に寄与することを目的に、2010年９月１日より始まったミューズ大学図書館の一般開放は、2013年度も引き続き実施している。

登録期間	利用期間	対象者（申込資格）	登録料	登録者数
2013. 3.20 ～ 2013. 3.28	2013. 4. 1 ～ 2014. 3.31	・次の条件を全て満たす方 高槻市在住の方 平成25年4月1日現在、満23歳以上の方 本図書館で学習・調査・研究を行う方 本学および他大学に所属していない方	6,000	94

（イ）　関西大学児童図書館の開設

高槻市との「児童図書館の連携に関する協定書」に基づき、地域文化の発展と生涯学習の進展に寄与することを目的とし、2010年７月14日に開設された関西大学児童図書館は、2013年度も引き続き一般市民に開放されている。

対象者（利用資格）	総開館日数	児童図書館利用入構者数
高槻市内に在住、在勤、在学している方 （閲覧のみは、有資格者でなくても可）	264	53,173

検索

(3) 堺市との地域連携事業 (123203)

ア 学生による協力

事業名	実施日（期間）	時間	内容	参加学生数	会場
関大堺キャンパス防災Day2013 ～広がれ！みんなの安全・安心！～	10/17(木)	11：40～14：30	地震避難訓練・体験型訓練	22名	関西大学 堺キャンパス
子どもの水辺「楽しいんやさかい大和川」との連携	5/6(祝･月)	10：00～15：00	子どもの水辺「楽しいんやさかい大和川」との連携	29名	大和川河川公園
	10/6(日)	10：00-12：00		11名	大和川河川敷
身体表現活動が心身の健康に及ぼす影響について	4/20(土)	10：00～12：15	ダンス・ワークショップ （第1回～第20回）	3名	関西大学 堺キャンパス 体育館アリーナ
	4/27(土)			5名	
	5/11(土)			2名	
	5/25(土)			2名	
	6/8(土)			4名	
	6/22(土)			7名	関西大学 堺キャンパス 多目的室B
	7/13(土)			3名	
	7/20(土)			4名	
	9/21(土)			5名	
	9/28(土)			5名	
	10/12(土)			5名	
	10/26(土)			5名	
	11/9(土)			4名	関西大学 堺キャンパス 体育館アリーナ
	11/30(土)			4名	関西大学 堺キャンパス 多目的室B
	12/14(土)			4名	
	12/21(土)			6名	
	1/11(土)			3名	
	1/25(土)			2名	
	2/8(土)			5名	
	2/22(土)			4名	
堺市民対象ソフトボールスクール	5/26(日)	9：00～15：30	ソフトボールスクール	22名	関西大学 堺キャンパス エバーグリーン

検索

事業名	実施日（期間）	時間	内容	参加学生数	会場
堺市子どもスポーツふれあい広場	6/23(日)	11：30～12：30	堺市子どもスポーツふれあい広場（バドミントン）	7名	関西大学 堺キャンパス 体育館アリーナ
	6/23(日)	13：00～14：00	堺市子どもスポーツふれあい広場（バレーボール）	5名	
	10/6(日)	10：00～12：00			
	6/23(日)	12：00～13：30	堺市子どもスポーツふれあい広場（サッカー）	11名	関西大学 堺キャンパス エバーグリーン
	7/27(土)	10：00～12：00			
	6/23(日)	13：00～14：00	堺市子どもスポーツふれあい広場（バスケット）	10名	関西大学 堺キャンパス 体育館アリーナ
	7/27(土)	13：00～15：00			
住吉祭神輿渡御ボランティア	8/1(木)	15：00～21：00	住吉祭神輿渡御ボランティア	111名	大和川周辺
人間健康学部「学生ボランティアネットワーク」	4月～3月	毎週金曜日	三国丘中学校サッカー指導	各日2名	堺市立三国丘中学校
		随時	浅香山中学校ソフトボール指導	各日2～3名	堺市立浅香山中学校
堺エコロジー大学連携　体験学習型講座「熊野本宮子どもエコツアー」	8/4(日)	－	堺エコロジー大学連携　体験学習型講座「熊野本宮子どもエコツアー（第2回）」事前説明会	40名	関西大学 堺キャンパス ＳＡ201教室・多目的室
	8/29(木)～9/1(日)	－	堺エコロジー大学連携　体験学習型講座「熊野本宮子どもエコツアー（第2回）」	40名	田辺市本宮 旧皆地小学校（皆地いきものふれあいの里）
平成25年度体力向上推進事業	6～3月	－	「スクールサポーター」として市内小中学校にてレクレーション等を補助	7名	堺市立錦綾小学校
		－		3名	堺市立東百舌鳥小学校
		－		2名	堺市立原山台小学校
		－		4名	堺市立浜寺昭和小学校
		－		2名	堺市立浜寺南中学校
堺市民オリンピック	10/14(祝・月)	8：00～16：00	堺市民オリンピック	5名	金岡公園体育館・大阪府立大学
堺版介護予防体操の普及によるソーシャルキャピタルの醸成	1/18(土)	10：00～12：00	笑いと元気の実験教室	8名	関西大学 堺キャンパス A棟5F　ユーモア科学スタジオ
	1/25(土)			7名	
	2/4(火)			9名	
	2/15(土)			9名	
	3/1(土)			11名	
	3/15(土)			13名	
	3/22(土)			8名	

検索

イ　堺キャンパス市民講座

事業名	開催日	時間	内容	講師	参加人数	会場
すこやか教養講座（8期）	5/25(土)	13:30～15：00	すこやか教養講座「〈身〉から考える、心と身体のつながり」	関西大学人間健康学部准教授 村川　治彦	166名	関西大学 堺キャンパス SB301教室
	6/15(土)		すこやか教養講座「コミュニケーションを考える―社会福祉相談援助の観点から」	関西大学人間健康学部助教 窄山　太	132名	
	7/6(土)		すこやか教養講座「からだが弾む、心が弾む」	関西大学人間健康学部准教授 原田　純子	158名	
すこやか教養講座（9期）	9/14(土)	13:30～15：00	すこやか教養講座「〈男〉も〈女〉もケアに参加できる社会を考える」	関西大学人間健康学部助教 澤田　有希子	63名	関西大学 堺キャンパス SB301教室
	10/26(土)		すこやか教養講座「『いのち』の大切さ～胸骨圧迫とAEDの使用法を学ぶ～」	関西大学人間健康学部准教授 灘　英世	82名	
	11/16(土)		すこやか教養講座「よかったね!早期発見　みんなの笑顔」	特定非営利活動法人ピンクリボン大阪 理事長 冨尾　貴美代	74名	
すこやか教養講座（10期）	1/25(土)	13:30～15：00	すこやか教養講座「動物の育児からヒトの子育てを考える」	関西大学人間健康学部助教 松阪　崇久	54名	関西大学 堺キャンパス SB301教室
	2/15(土)		すこやか教養講座「病気と健康の文化人類学」	関西大学人間健康学部准教授 森　仁志	94名	
	3/15(土)		すこやか教養講座「笑うからだに福来たる？！」	関西大学人間健康学部助教 広崎　真弓	109名	
堺エコロジー大学専門コースへの講座「エコ大運営サポートコース」提供	1/10(金)	13：30～16：00	堺エコロジー大学専門コース・コース別講座 「エコ大運営実践講座」 【座学】（基調講演） 堺エコロジー大学修了生に期待すること 【体験】（実習） 環境教育プログラム実践	【座学】（基調講演） 関西大学人間健康学部准教授 安田　忠典 【体験】（実習） 環境教育プランナー/ 堺エコロジー大学運営委員 後藤　清史	12名	関西大学 堺キャンパス 多目的室A
	1/17(金)	13：30～15：30	堺エコロジー大学専門コース・コース別講座 「エコ大運営実践講座」 【ワークショップ】 身につけよう！コーディネート力①	一般社団法人あだーじょ代表 岡　靖敏	10名	
	2/6(木)	13：30～15：30	堺エコロジー大学専門コース・コース別講座 「エコ大運営実践講座」 【ワークショップ】 身につけよう！コーディネート力②		10名	
	2/11 (火・祝)	13：00～16：00	堺エコロジー大学「南方熊楠とエコロジー」	南方熊楠顕彰会常任理事、成城大学非常勤講師 田村　義也 関西大学人間健康学部准教授 安田　忠典 安田ゼミ3年生一同	65名	関西大学 堺キャンパス ＳＡ201教室
	2/20(木)	13：30～15：30	堺エコロジー大学専門コース・コース別講座 「エコ大運営実践講座」 【座学】（概論） NPOの設立と運営	特定非営利活動法人SEIN代表 湯川　まゆみ	11名	関西大学 堺キャンパス 多目的室A
	2/27(木)	13：30～15：30	堺エコロジー大学専門コース・コース別講座 「エコ大運営実践講座」 【ワークショップ】 身につけよう！コーディネート力③	一般社団法人あだーじょ代表 岡　靖敏	11名	
身体表現活動が心身の健康に及ぼす影響について	4/20(土)	10：00～12：15	ダンス・ワークショップ （第1回～第20回）	関西大学人間健康学部准教授 原田　純子	18名	関西大学 堺キャンパス 体育館アリーナ
	4/27(土)				16名	
	5/11(土)				16名	
	5/25(土)				15名	
	6/8(土)				15名	
	6/22(土)				15名	関西大学 堺キャンパス 多目的室B
	7/13(土)				18名	
	7/20(土)				15名	
	9/21(土)				14名	
	9/28(土)				13名	
	10/12(土)				15名	
	10/26(土)				15名	
	11/9(土)				13名	関西大学 堺キャンパス 体育館アリーナ
	11/30(土)				15名	関西大学 堺キャンパス 多目的室B
	12/14(土)				15名	
	12/21(土)				17名	
	1/11(土)				12名	
	1/25(土)				14名	
	2/8(土)				14名	
	2/22(土)				14名	

検索

事業名	開催日	時間	内容	講師	参加人数	会場
堺市民対象ソフトボールスクール	5/26(日)	9：00～15：30	ソフトボールスクール	関西大学人間健康学部教授 小田　伸午 関大ソフトボール部女子	130名	関西大学 堺キャンパス エバーグリーン
堺市民対象バドミントンスクール	7/25(木)	13：30～16：30	バドミントンスクール	関西大学非常勤講師、アスリートネットワーク 植野　恵美子	7名	関西大学 堺キャンパス 体育館アリーナ
	7/26(金)	13：30～16：30		関西大学非常勤講師、アスリートネットワーク 植野　恵美子	9名	関西大学 堺キャンパス 体育館アリーナ
	7/27(土)	15：00～18：00		関西大学非常勤講師、アスリートネットワーク 植野　恵美子	10名	関西大学 堺キャンパス 体育館アリーナ
	7/27(土)	15：00～18：00		関西大学非常勤講師、アスリートネットワーク 植野　恵美子	11名	関西大学 堺キャンパス 体育館アリーナ
堺市民対象ゴルフスクール	5/15(水)	9：00～12：00 13：30～16：30	堺市民対象ゴルフスクール（初回コース）1回目	関西大学人間健康学部教授 小田　伸午 日本プロゴルフ協会A級ティーチングプロ 浜田　節夫	25名	関西大学 堺キャンパス SA204教室
	5/17(金)	9：00～12：00 13：30～16：30	堺市民対象ゴルフスクール（継続コース）1回目		15名	阪神ゴルフセンター 住之江店
	5/28(火)	9：00～12：00 13：30～16：30	堺市民対象ゴルフスクール（継続コース）2回目		14名	
	5/29(水)	9：00～12：00 13：30～16：30	堺市民対象ゴルフスクール（初回コース）2回目		26名	
	6/19(水)	9：00～12：00 13：30～16：30	堺市民対象ゴルフスクール（初回コース）3回目		26名	
	6/21(金)	9：00～12：00 13：30～16：30	堺市民対象ゴルフスクール（継続コース）3回目		14名	
	7/3(水)	9：00～12：00 13：30～16：30	堺市民対象ゴルフスクール（初回コース）4回目		27名	
	7/5(金)	9：00～12：00 13：30～16：30	堺市民対象ゴルフスクール（継続コース）4回目		14名	
	7/19(金)	9：00～18：00	堺市民対象ゴルフスクール		32名	タラオカントリークラブ
「東西いのちの文化フォーラム」－こころとからだの気づきを深める	4/27(土)	10：00～12：00	こころにやさしいタッチケア【前期一般１】	NPO法人タッチケア支援センター代表理事 中川　玲子	21名	関西大学 堺キャンパス 多目的室A
	4/27(土)	14：00～16：00	バイオフィードバック：こころとからだの対話【前期一般２】	関西医科大学講師・心療内科学講座研究室長 神原　憲治	27名	
	5/25(土)	14:00～16：00	＜気づき＞ベースのバイオインテグラル・セラピー【前期専門１】	BIPSバイオインテグラル・サイコセラピー・スクール 小原　仁	9名	
	6/29(土)	14：00～16：00	心と身体をつなぐトラウマ・セラピー【前期専門２】	プレマカウンセリングルーム 藤原　ちえこ	8名	
	7/27(土)	10：00～12：00	操体法【前期一般３】	奈良操体の会・奈良漢方治療研究所所長 北村　翰男	14名	
	7/27(土)	14：00～16：00	セルフマッサージで心ケア【前期講座４】	心で触れるボディワークスクール校長 鎌田　麻莉	18名	
	9/28(土)	10：00～12：00	禅＆坐禅【後期一般１】	臨済宗天正寺住職 佐々木　奨堂	33名	
	12/7(土)	13：00～15：00	フェルデンクライス・メソッド【後期専門１】	フェルデンクライスWESTJapan代表 藤井　里佳	17名	
	10/29(火)	18：30～20：30	自律神経バランスを自分自身で整える【後期一般２】	ナチュラル心療内科クリニック院長 竹林　直紀	18名	
	11/30(土)	15：00～17：00	タッピングタッチ【後期一般３】	臨床心理学者 タッピングタッチ協会代表 中川　一郎	19名	
	11/30(土)	10：00～12：00	アレクサンダー・テクニーク【後期専門２】	京都精華大学名誉教授・ATI認定教師・JATS代表 片桐　ユズル	13名	
	1/25(土)	10：00～12:00	ロルフィング【後期一般４】	日本ロルフィング協会、 日本フェルデンクライス協会 幸田　良隆	19名	
社会福祉講演会の実施	3/24(月)	14：00～16：00	「認知症の人の地域生活を支援するには」	関西大学人間健康学部教授 黒田　研二 NPO法人 認知症の人とみんなのサポートセンター代表 沖田　裕子 他家族当事者の方	114名	関西大学 堺キャンパス SB301教室
堺市医師会との連携シンポジウム、講演会の実施	1/11(土)	14：00～16：00	「人生の終末を考える―医療・看護・福祉の立場から」	堺市医師会副議長　白畠俊治 斎賀文代 大阪府立大学看護学部准教授　岡本双美子 堺市医師会理事 前川たかし	96名	関西大学 堺キャンパス SB302教室
堺市NPO地域子育てワークショップ	6/1(土)	10：30～11：30	第1回　みんなであそぼう！びりびりくしゃくしゃ	関西大学人間健康学部教授 岡田　忠克 特定非営利活動法人　子育てネットみちくさ	42組/103名	関西大学 堺キャンパス 多目的室A
	8/3(土)		第2回　みんなであそぼう！なつまつりだよ	関西大学人間健康学部教授 山縣　文治 特定非営利活動法人　子育てネットみちくさ	42組/103名	
	10/19(土)		第3回　ホップステップみんなでジャンプ！		34組/136名	
	12/7(土)		第4回　親子で楽しむミュージック・ケア	関西大学人間健康学部教授 岡田　忠克 特定非営利活動法人　子育てネットみちくさ	36組/145名	
	1/11(土)		第5回　みんなであそぼう！むかしのあそびとてづくりオモチャ		25組/67名	
児童保育に役立つ笑いとユーモア講座	8/3(土)	14：00～16：00	「保育・教育に役立つ！笑いとユーモア～講義と実践～」	KANSAIこども研究所所長 原坂　一郎	19名	関西大学 堺キャンパス 多目的室A
ユーモア実践講座～落語編～	1/11(土)	14：00～16：00	ユーモア実践講座～落語編～	ユーモア・コンサルタント 矢野　宗宏 関西大学文化会落語研究会	18名	関西大学 堺キャンパス ユーモア科学スタジオ

検索

事業名	開催日	時間	内容	講師	参加人数	会場
ユーモア映画鑑賞講座――小津映画にユーモアを学ぶ(第4～6回)	6/1(土)	13：00～15：30	平成25年度　第1回　麦秋	関西大学人間健康学部教授 森下　伸也	137名	関西大学 堺キャンパス SB301教室
	10/5(土)	13：00～15：30	平成25年度　第2回　小早川家の秋		213名	
	2/22(土)	13：00～16：00	平成25年度　第3回　彼岸花		211名	
クライミングタワー体験教室	6/15(土)	13：00～16：00	クライミングタワー体験教室	関西大学人間健康学部准教授 灘 英世	大人7名 子ども5名	関西大学 堺キャンパス 体験学習エリア
「Fit　Hula」「チェアフラ」教室	6/15(土)	10：00～12：00	「Fit　Hula」「チェアフラ」教室	フラダンス教室Halau `Olapakuikala`i `o Hokuaulani （ハーラウ・オラパクイカライ・オ・ホクアウラニ）主催 吉田　美智子	20名	関西大学 堺キャンパス 多目的室B
堺市民対象テニススクール	7/27(土)～28(日)	9：00～20：00	堺市民対象テニススクール	関西大学体育会テニス部コーチ、 元プロテニスプレーヤー 山本　哲弘 関西大学人間健康学部教授 杉本　厚夫	6名	関西大学 高槻キャンパス
アクティブ・リビングin堺―治療から予防へ、インターバル速歩のススメー	9/28(土)	13：00～14：30	アクティブ・リビングin堺―治療から予防へ、インターバル速歩のススメー(講義)	信州大学大学院医学系研究科教授 能勢　博	132名	関西大学 堺キャンパス SA501教室
	9/28(土)	15：00～16：30	アクティブ・リビングin堺―治療から予防へ、インターバル速歩のススメー（実践）	信州大学大学院研究員 森川　真悠子	50名	関西大学 堺キャンパス 体育館アリーナ
	10/26(土)	13：00～14：30			42名	
	11/30(土)	10:00～11:30			38名	
こころとからだといのちをつなぐヨーガ講座	6/15(土)	14：00～16：00	(専門家向け)　講座１「マインドフルネス」	日本ハコミ・エデュケーション・ネットワーク 代表 高野　雅司	8名	関西大学 堺キャンパス 多目的室A
	7/27(土)	18：30～20：30	(専門家向け) 講座2 「身体から観た心理法」	自由人ネットワーク主宰 河野　智聖	11名	
	10/19(土)	16：00～18：00	(専門家向け)講座「心と身体の繋がりを実感するクリバルヨガ」	インサイト・プラクシス代表 松村　憲	4名	
	12/7(土)	16：00～18：00	(専門家向け)講座「からだと呼吸を通じて心を調える」	龍村ヨガ研究所所長 龍村　修	13名	関西大学 堺キャンパス 多目的室B
	5/25(土)	10：00～12：00	前期第1回「からだとつながる」	関西大学人間健康学部助教 小室　弘毅	19名	関西大学 堺キャンパス 多目的室A
	6/15(土)	10：00～12：00	前期第2回「こころとつながる」		21名	関西大学 堺キャンパス 多目的室B
	7/13(土)	10：00～12：00	前期第3回「いのちとつながる」		19名	関西大学 堺キャンパス 多目的室A
	10/19(土)	13：00～15：00	後期第1回「からだとつながって生きる」		22名	関西大学 堺キャンパス 多目的室B
	11/30(土)	13：00～15：00	後期第2回「こころとつながって生きる」		14名	
	12/7(土)	13：00～15：00	後期第3回「いのちとつながって生きる」		10名	
	1/25(土)	13：00～15：00	秋期コース　第4回		11名	関西大学 堺キャンパス 多目的室A
教員のためのダンスの授業セミナー	8/23(金)	10：00～12：30	教員のためのダンスの授業セミナー	就実大学人文学部表現文化学科教授 岡本 悦子	9名	関西大学 堺キャンパス 多目的室B
		13：30～16：00		高知大学名誉教授 山田 敦子	11名	
	8/24(土)	10：00～12：30		大阪体育大学准教授 白井麻子	5名	
	1/25(土)	15：00～17：30		関西大学人間健康学部准教授 原田　純子	19名	
	2/22(土)	14：30～17：00			7名	
堺エコロジー大学連携体験学習型講座「熊野本宮子どもエコツアー」	8/29(木)～9/1(日)	－	堺エコロジー大学連携　体験学習型講座「熊野本宮子どもエコツアー（第2回）」	関西大学人間健康学部准教授 安田　忠典	39名	田辺市本宮 旧皆地小学校 （皆地いきものふれあいの里）
介護職の安定的な採用と確保に向けて、ビジネスとしての介護職を考える	10/17(木)	13：30～16：45	介護職の安定的な採用と確保に向けて、ビジネスとしての介護職を考える	岡田　忠克 ロングライフホールディング㈱ 社長　遠藤正一 施設経営者　西尾　正敏	111名	関西大学 堺キャンパス SA501教室
成年後見制度の普及促進	6/29(土)	13：30～16：30	成年後見制度の普及促進	黒田　研二 弁護士　大江千佳 堺市権利擁護サポートセンター所長 上田　晴男 堺市長寿社会部高齢施策推進課長 神原　富雄	149名	関西大学 堺キャンパス SB301教室

検索

事業名	開催日	時間	内容	講師	参加人数	会場
堺版介護予防体操の普及によるソーシャルキャピタルの醸成	10/26(土)	10：00～11：30	堺版介護予防体操の作成	漫才&コント作家 藤田　曜	6名	関西大学 堺キャンパス 会議室A
	1/18(土)	10：00～12：00	笑いと元気の実験教室	関西大学　人間健康学部教授 弘原海　剛	29名	関西大学 堺キャンパス A棟5F ユーモア科学スタジオ
	1/25(土)				27名	
	2/4(火)				24名	
	2/15(土)				24名	
	3/1(土)				24名	
	3/15(土)				22名	
	3/22(土)				24名	
特別企画展　南海ホークス―市民の暮らしとスポーツ―	4/6(土)	14：00～14：30	特別企画展　南海ホークス―市民の暮らしとスポーツ―	関西大学社会学部教授 永井　良和	37名	堺市博物館
	4/13(土)	14：00～17：00		関西大学社会学部教授 永井　良和 綱島　理友 関西大学人間健康学部教授 杉本　厚夫	138名	関西大学 堺キャンパス SA501教室
学生と市民が共に学ぶ「堺の歴史・文化・観光・生涯教育」	9/30(月)	13：00～14：30	第1回「堺の隠れた歴史―堺版をめぐって―」	文学部教授乾 善彦	一般153名 学生173名	関西大学 堺キャンパス SB302教室
	10/7(月)	14：40～16：10	第2回「黄金の日々と千利休」	郷土誌「堺・泉州」 編集長　桧本　多加三	一般160名 学生0名	
	10/21(月)	13：00～14：30	第3回「堺の能と狂言」	文学部教授　関屋俊彦	一般148名 学生152名	
	10/28(月)	14：40～16：10	第4回「堺で学ぶ、堺を学ぶ　175テーマ」	堺市生涯学習交流サロン 北村　修治	一般106 学生4名	
東日本大震災避難者への学習支援活動	3/22(土)	13:00～15:30	東日本大震災避難者への学習支援活動	関西大学政策創造部准教授 橋口　勝利	8名	堺市社会福祉協議会 プレイルーム

ウ　研究・調査

内容	担当	実施日（期間）
身体表現活動が心身の健康に及ぼす影響について	関西大学人間健康学部准教授 原田　純子	4/20（土）、4/27（土）、5/11（土）、5/25（土）、6/8（土）、6/22(土)、7/13（土）、7/20（土）、9/21（土）、9/28（土）、10/12（土）、10/26（土）、11/9（土）、11/30（土）、12/14（土）、12/21（土）、1/11（土）、1/25（土）、2/8（土）、2/22（土）
アクティブ・リビングin堺―治療から予防へ、インターバル速歩のススメ―	信州大学大学院医学系研究科教授 能勢　博 信州大学大学院研究員 森川　真悠子	9/28（土）、10/26（土）、11/30(土)
平成25年度体力向上推進事業	スクールサポーター	6～3月
健康福祉産業ビジネス（ソーシャルビジネス）研究会	ソーシャルファーム　NPO法人こむの事業所　代表　松藤聖一	5/22（水）
	株式会社ケアビジネスサポートシステム　代表取締役 藤原秀規	7/19(金)
	日本労働者協同組合(ワーカーズコープ）連合会専務理事 古村伸宏	9/24（火）
	銀座セカンドライフ株式会社 代表取締役社長 片桐実央	11/8(金)
	NPO法人しゃらく　インキュベーション事業部部長 生きサポ神戸西センター長 小嶋新	1/9(木)
	株式会社シーズクリエイト CSR室ディレクター 佐々木　研	3/13（木）

内容	担当	実施日（期間）
海辺での「参加型体験学習プログラム」の開発（市民参加モニタリング調査）	くまのエクスペリエンス 上野　勝美	11/8（金）
堺版介護予防体操の普及によるソーシャルキャピタルの醸成	漫才＆コント作家 藤田　曜	10/26（土）
	関西大学　人間健康学部教授 弘原海　剛	1/18（土）、1/25（土）、2/4（火）、2/15（土）、3/1（土）、3/15（土）、3/22（土）
ユーザーフレンドリーな車いすづくりを事業化するプロジェクト	システム理工学部准教授 倉田純一	4～9月
アクティブ・リビングin堺―治療から予防へ、インターバル速歩のススメ－関西大学・堺市モデル構築のためのコンテンツ研究	関西大学人間健康学部教授 河端　隆志 関西大学社会学部教授 富田 英典 関西大学総合情報学部教授 林 武文	4～3月
堺市の文化資本を活用した地域活性化に関するプロジェクト	関西大学総合情報学部教授 堀　雅洋	10～3月
不凍タンパクを用いた冷凍和菓子	関西大学化学生命工学部教授 河原　秀久	10～12月

エ　行事・イベント

事業名	開催日	時間	内容	講師	参加人数	会場
関大堺キャンパス防災Day2013 ～広がれ！みんなの安全・安心！～	10/17(木)	11：40～14：30	地震避難訓練・体験型訓練	―	639名	関西大学 堺キャンパス
子どもの水辺「楽しいんやさかい大和川」との連携	5/6(祝･月)	10：00～15：00	子どもの水辺「楽しいんやさかい大和川」との連携	―	－	大和川河川公園
	10月6日(日)	10：00～12：00		―	－	大和川河川敷
第8回関大笑い講――六代桂文枝寄席	12/7(土)	13：30～16：20	第8回関大笑い講　－－六代桂文枝一門	【基調講演】 関西大学人間健康学部教授 森下伸也 【講演】 関西大学客員教授 桂文枝 【落語寄席】 桂三象　桂三幸	821名	国際障害者交流センター （ビッグ・アイ）
	8/29(木)～ 9/1(日)	－	堺エコロジー大学連携　体験学習型講座「熊野本宮子どもエコツアー（第2回)」	関西大学人間健康学部准教授 安田　忠典	39名	田辺市本宮 旧皆地小学校 （皆地いきものふれあいの里）
堺エコロジー大学連携　体験学習型講座「熊野本宮子どもエコツアー」	8/29(木)～ 9/1(日)	－	堺エコロジー大学連携　体験学習型講座「熊野本宮子どもエコツアー（第2回)」	関西大学人間健康学部准教授 安田　忠典	39名	田辺市本宮 旧皆地小学校 （皆地いきものふれあいの里）
精神保健福祉	11/16(土)	13：30～15：45	「セミナーが20歳(ハタチ）になりました」～いつ行くか。今でしょ！～～精神と共に生きる～	関西大学人間健康学部教授 黒田　研二	125名	関西大学 堺キャンパス SB302教室
特別企画展　南海ホークスー市民の暮らしとスポーツー	3/9(土)～ 5/12(日)	―	特別企画展　南海ホークス―市民の暮らしとスポーツ―	関西大学社会学部教授 永井　良和	18,356名	堺市博物館

検索

(4) 地域連携事業 (123211)

ア 未成年飲酒防止啓発キャンペーン

開催日	開催時間	行 事 名	参加学生数	参加組織
2013.4.11	8:20～ 9:00 12:10～12:50 17:00～18:00	未成年飲酒防止啓発キャンペーン	55名 *延数	関西大学 大阪府小売酒販組合吹田支部 大阪国税局 吹田警察署 吹田税務署 茨木税務署

イ 防犯キャンペーン

開催日	開催時間	行 事 名	参加学生数	参加組織
2013.4.22	12:10～12:50	防犯キャンペーン	16名	関西大学 吹田警察署 吹田市
2013.5.29	12:10～12:50	防犯キャンペーン	7名	関西大学 大阪府警察本部 住宅侵入犯罪等抑止対策協議会 大阪府自転車盗難等防止対策協議会
2013.10.18	12:10～12:50	防犯キャンペーン	10名	関西大学 吹田警察署 吹田市
2013.12.13	12:10～12:50	防犯キャンペーン	8名	関西大学 大阪府警察本部 吹田警察署 吹田市 茨木土木事務所

ウ 悪質商法被害予防キャンペーン

開催日	開催時間	行 事 名	参加学生数	参加組織
2013.11.29	12:10～12:50	悪質商法追放！ ランチタイム出前講座	約100名	関西大学 吹田市立消費生活センター

(5) 博物館の地域連携事業 (123311)

ア なんでも相談会

後援：吹田市・吹田市教育委員会

開催日	開催時間	行 事 名	参加者数
2013.7.23、 2013.7.28	10:00～16:00	なんでも相談会	953名

検索

(6) クラブ一日体験入部 (123411)

(千里山キャンパス)

開催日	開催時間	対 象	参加クラブ名	体験入部受入人数		参加学生数(各クラブ)	開催場所
				9:00～10:15	10:45～12:00		
12月8日(日)	9時00分～12時00分	第一中学校区小中学生	サッカー部	19 名	18 名	6 名	中央グラウンド
			ソフトテニス部	25 名	24 名	13 名	ソフトテニスコート
			射撃部	11 名	12 名	22 名	養心館射撃場
			バドミントン部	29 名	22 名	23 名	東体育館2階
			バレーボール部	19 名	17 名	15 名	中央体育館2階
			ハンドボール部	21 名	23 名	11 名	中央体育館2階
			フェンシング部	20 名	23 名	7 名	東体育館1階
			野球部	20 名	18 名	32 名	北グラウンド
			ラグビー部	11 名	13 名	12 名	中央グラウンド
			陸上競技部	30 名	28 名	10 名	中央グラウンド
			応援団吹奏楽部	5 名	13 名	45 名	有鄰館 音楽練習場
			合 計	**210 名**	**211 名**	**196 名**	

開催日	開催時間	対 象	参加クラブ名	体験入部受入人数		参加学生数(各クラブ)	開催場所
				午前	午後		
1月26日(日)	9時30分～15時10分	豊津中学校区小中学生	アーチェリー部	23 名	15 名	30 名	養心館 アーチェリー場
			アメリカンフットボール部	18 名	29 名	12 名	悠久の庭
			サッカー部	40 名	8 名	13 名	北広場
			剣道部	21 名	19 名	12 名	養心館剣道場
			ソフトテニス部	15 名	27 名	8 名	ソフトテニスコート
			ソフトボール部	22 名	14 名	14 名	北グラウンド
			卓球部	25 名	43 名	7 名	東体育館2階
			バスケットボール部	22 名	8 名	14 名	東体育館2階
			バレーボール部	15 名	33 名	16 名	東体育館2階
			野球部	35 名	21 名	32 名	北グラウンド
			応援団バトン・チアリーダー部	19 名	29 名	53 名	中央体育館1階
			応援団吹奏楽部		49 名	31 名	有鄰館 音楽練習場
			※応援団リーダー部			8 名	
			合 計	**255 名**	**295 名**	**250 名**	

検索

5　高大連携活動（2013年度）（124001）

Kan-Dai 1セミナー（出張講義型）		派遣高校数	開催数
	教員による模擬講義	106	179
	大学院生による学部系統別説明会	77	103
	計	**183**	**282**
Kan-Dai 3セミナー（公開講座型）		参加校数	受講者数
	全7回開催	103	302
Kan-Dai 15セミナー（講義受入型）		参加校数	受講者数
	春学期　17科目	7	93
	秋学期　15科目	4	27
	計	**11**	**120**
Kan-Dai ネックレス・セミナー（リレー講義型）		参加校数	受講者数
	全4プログラム（春・秋 各2プログラム）	45	286
Kan-Dai 理科実験クラブ（実験体験型）		参加校数	受講者数
	春学期　6講座	9	134
	秋学期　4講座	8	74
	計	**17**	**208**
小・中・高校生を対象としたその他のプログラム		講座数	受講者数
	大学コンソーシアム大阪「大阪中学生サマー・セミナー」	7	157
	理工系学部「サイエンスセミナー」	8	237
	大阪市立商業系高等学校との連携プログラム	1	104
	計	**16**	**498**
教職員対象研修プログラム		講座数	受講者数
	大阪府、大阪市教職員対象研修プログラム※	14	537
	大阪府小・中・高等学校、支援学校10年経験者研修における大学連携講座	1	12
	計	**15**	**549**
学校インターンシッププログラム		派遣校数	派遣人数
	学 部 生：　幼稚園	3	5
	小学校	32	55
	中学校	30	39
	高等学校	27	58
	小計	**92**	**157**
	大学院生：　幼稚園	0	0
	小学校	0	0
	中学校	0	0
	高等学校	1	1
	小計	**1**	**1**
	計	**93**	**158**
高大連携事業10周年記念シンポジウム		参加者数	**122**

	2013年度新規配信	2013年度末配信本数
WEB版模擬講義　配信状況	**12**	**37**

(注)1　派遣高校数・派遣校数は実数、開催数および参加校数・受講者数は延べ人数である。
　　2　Kan-Dai 3セミナーとKan-Dai理科実験クラブは、併設校のみを対象とした講座も含む。
　　3　※については、「教員免許状更新講習」の受講者数は含まない。

検索

XIII　管理運営

1　大学運営に関する意思決定体制概念図（2014.4）（131001）



検索

2　法人体制　(132101)

(1)　法人体制概念図（2014.4現在）

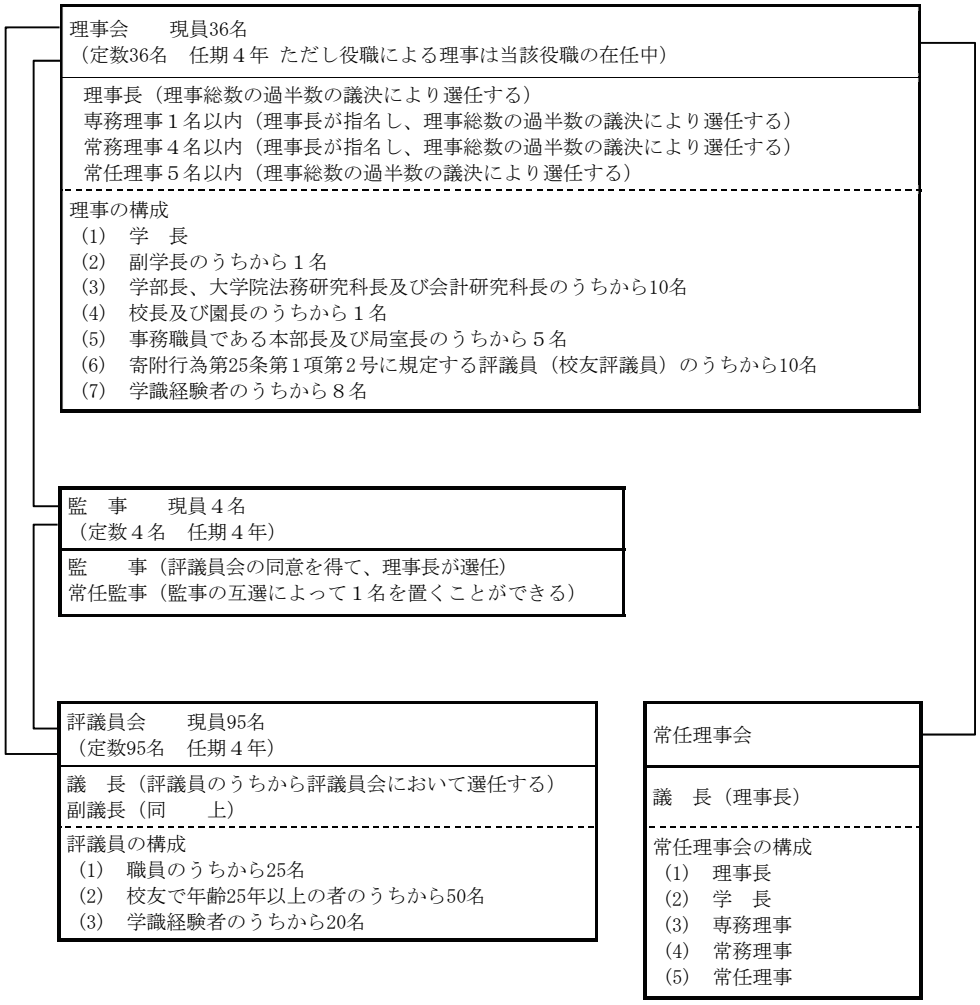

(2)　理事会　(132201)

ア　構成と人数、成立（2013年度）

2014.3.31現在

選　任　区　分	定数（名）	現員数（名）
学　長	1	1
副学長のうちから選任された者	1	1
学部長、大学院法務研究科長及び会計研究科長のうちから選任された者	10	10
校長及び園長のうちから選任された者	1	1
事務職員である本部長及び局室長のうちから選任された者	5	5
校友評議員のうちから選任された者	10	10
学識経験者のうちから選任された者	8	8
合　　計	**36**	**36**

(注)　理事会へは常時、監事にも出席を要請。

成立要件	理事総数の過半数（19名）の出席

検索

イ　開催頻度

開催月	2013/4	5	6	7	8	9	10	11	12	2014/1	2	3	計
定例会	1	3	1	1	0	1	2	1	1	1	1	3	16
臨時会	0	0	0	0	0	0	0	0	0	0	0	0	0
計	1	3	1	1	0	1	2	1	1	1	1	3	16

(3)　常任理事会　(132301)

ア　構成と人数、成立（2013年度）

2014.3.31現在

構 成 員	現員数（名）
理　　事　　長	1
学　　長	1
専　務　理　事	0
常　務　理　事	1
常　任　理　事	5
合　　計	8

成立要件	構成員総数の過半数（５名）の出席

イ　開催頻度

開催月	2013/4	5	6	7	8	9	10	11	12	2014/1	2	3	計
定例会	4	4	3	3	2	3	5	4	2	3	3	4	40
臨時会	0	0	0	0	0	0	0	0	0	0	0	0	0
計	4	4	3	3	2	3	5	4	2	3	3	4	40

(4)　評議員会　(132401)

ア　構成と人数、成立（2013年度）

（ア）　本会議

2014.3.31現在

選　任　区　分	定数（名）	現員数（名）
職員のうちから選任された者	25	25
校友で年齢25年以上の者のうちから選任された者	50	50
学識経験者のうちから選任された者	20	20
合　　計	95	95

（注）　評議員会本会議へは常時、理事、監事にも出席を要請。　　総数95名

成立要件	評議員総数の過半数（48名）の出席

（イ） 正副委員長会

構成員	現員数（名）
評議員会議長	1
評議員会副議長	1
各委員会の正副委員長	8
合　　計	**10**

（ウ） 各委員会

所属委員（評議員）	現員数（名）
総務委員会委員	21
渉外委員会委員	21
財務委員会委員	20
企画委員会委員	20
合　　計	**82**

(注)　評議員会議長、副議長及び理事兼任者については、各委員会に所属しない。

イ　開催頻度

開催月		2013/4	5	6	7	8	9	10	11	12	2014/1	2	3	計
本会議	定例会	0	1	0	0	0	0	1	0	0	0	0	1	3
	臨時会	0	0	0	0	0	0	0	0	0	0	0	0	0
正副委員長会		0	1	0	0	0	0	1	0	0	0	0	1	3
合同委員会		0	0	0	0	0	0	0	0	0	0	0	0	0
総務委員会		0	0	0	0	0	0	0	0	0	0	0	0	0
渉外委員会		0	0	0	0	0	0	0	0	0	0	0	0	0
財務委員会		0	0	0	0	0	0	0	0	0	0	0	0	0
企画委員会		0	0	0	0	0	0	0	0	0	0	0	0	0

検索

3　教学体制

(1)　教学体制概念図　(133101)

(2014.4.1現在)

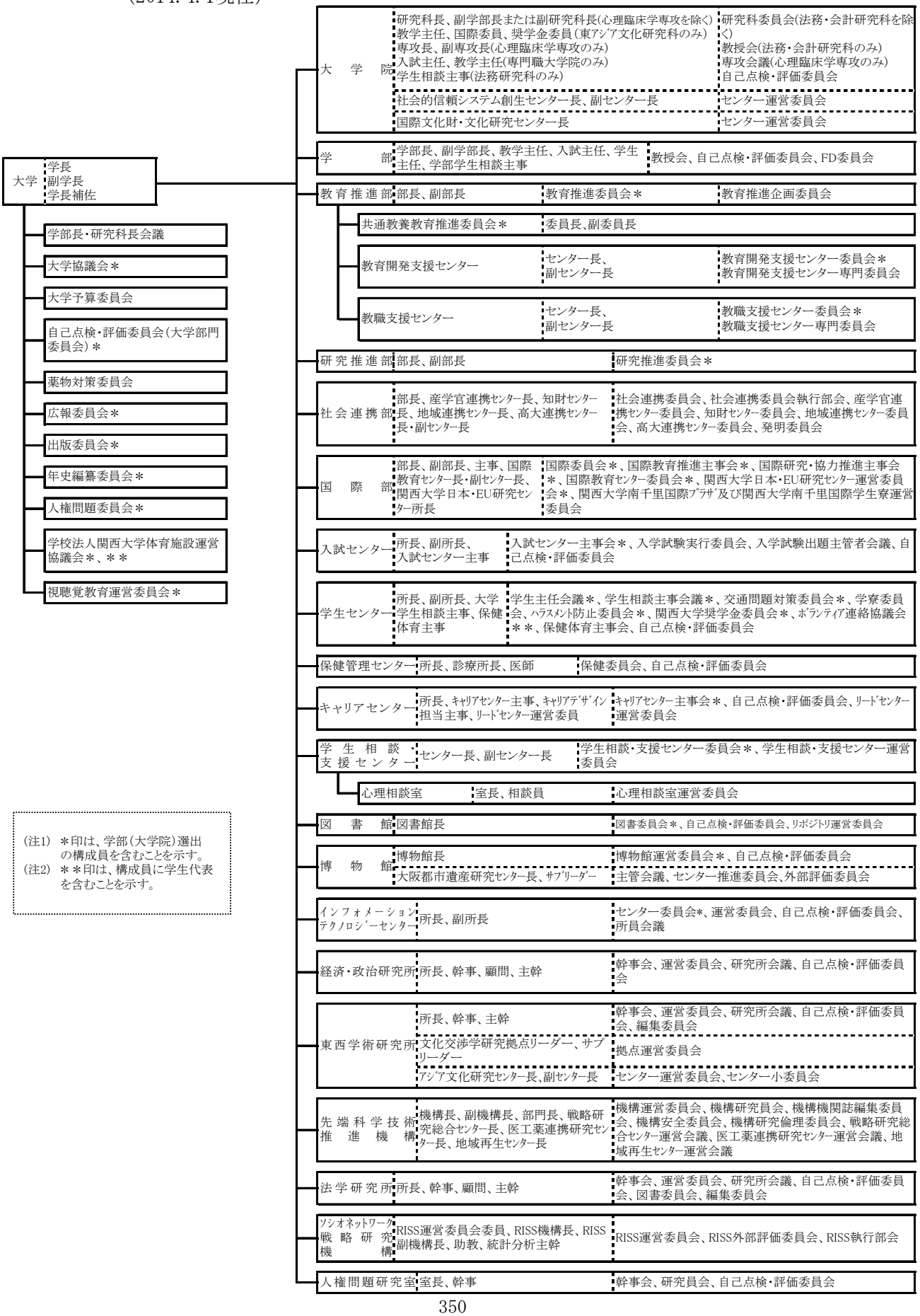

(注1)　＊印は、学部(大学院)選出の構成員を含むことを示す。
(注2)　＊＊印は、構成員に学生代表を含むことを示す。

検索

(2) 大学協議会 (133201)

ア 構成と人数、成立・議決

2013.4.1現在

協議員区分	現員数(名)
学 長	1
副学長	5
各学部長	13
法務研究科長	1
会計研究科長	1
心理学研究科長	1
各学部及び法務研究科から選出された教授 各2名	28
会計研究科及び心理学研究科から選出された教授 各1名	2
合 計	52

成立要件	協議員の３分の２以上の出席
議 決	協議員全員の過半数の賛成

イ 開催頻度

開催月	2013/4	5	6	7	8	9	10	11	12	2014/1	2	3	計
開催回数	0	0	0	0	0	0	0	0	0	0	0	0	0

(3) 学部長・研究科長会議 (133301)

ア 構成と人数

2013.4.1現在

役職区分	現員数（名）
学 長	1
副学長	5
各学部長 （各研究科長［人間健康学部長・システム理工学部長・環境都市工学部長を除く］）	13
心理学研究科長	1
法務研究科長	1
会計研究科長	1
合 計	22

イ 開催頻度

開催月	2013/4	5	6	7	8	9	10	11	12	2014/1	2	3	計
開催回数	2	2	1	2	0	1	3	1	2	1	1	2	18

(4) 教授会 (133401)

ア 構成と人数、成立要件・議決

(ア) 構成員

2014.4.1現在

学 部 等	構　　成　　員
法学部	専任教育職員、特別契約教授
文学部	専任教育職員
経済学部	専任教育職員
商学部	専任教育職員
社会学部	専任教育職員、特別契約教授
政策創造学部	専任の教授、准教授
外国語学部	専任教育職員
人間健康学部	専任教育職員
総合情報学部	専任の教授、准教授、助教及び特別契約教授
社会安全学部	専任教育職員
システム理工学部	専任の教授、准教授、専任講師、助教、特別契約教授
環境都市工学部	専任の教授、准教授、専任講師、助教、特別契約教授
化学生命工学部	専任の教授、准教授、専任講師、助教、特別契約教授
法務研究科	専任の教授、准教授、助教及び特別契約教授並びに特別任用教育職員
会計研究科	専任の教授、准教授、助教及び特別契約教授並びに特別任用教育職員
心理学研究科 (心理臨床学専攻)	専任の教授、准教授、専任講師及び助教並びに特別任用教育職員

(注) 心理臨床学専攻においては、「専攻会議」という名称を用いている。

（イ） 成立要件

学　　部	成　　立　　要　　件
法学部	構成員の過半数の出席 〔休職中の者、療養休務者、在外研究員（外国留学者等を含む。）、国内研究員及び研修員の数は含めず〕
文学部	構成員の1／2以上の出席 〔在外研究員、研修員及びこれに準ずる者並びに療養休務者等は除く〕
経済学部	構成員の1／2以上の出席 〔在外研究員、研修員及びこれに準ずる者並びに療養休務者等は除く〕
商学部	構成員の過半数の出席 〔休職中の者、療養休務者、在外研究員、国内研究員及び研修員は除く〕
社会学部	構成員の2／3以上の出席 〔在外研究員、国内研究員、研修員及び療養休務者・育児休業者は除く〕
政策創造学部	構成員の過半数の出席 〔休職中の者、療養休務者、在外研究員（外国留学者等を含む。）、国内研究員及び研修員の数は含めず〕
外国語学部	構成員の1／2以上の出席 〔休職中の者、在外研究員（外国留学者を含む）、国内研究員、研修員、療養休務者、育児休業者等は除く〕
人間健康学部	構成員の過半数の出席 〔休職中の者、療養休務者、在外研究員（外国留学者を含む）、国内研究員及び研修員は除く〕
総合情報学部	構成員の2／3以上の出席 〔在外研究員、国内研究員、研修員及び療養休務者・育児休業者は除く〕
社会安全学部	構成員の過半数の出席 〔休職中の者、療養休務者、在外研究員（外国留学者等を含む）、国内研究員及び研修員は除く。〕
システム理工学部	構成員の1／2以上の出席 〔療養休務者、休職者、在外研究員（外国留学者等を含む。）、国内研究員及び研修員は含めず〕
環境都市工学部	構成員の1／2以上の出席 〔療養休務者、休職者、在外研究員（外国留学者等を含む。）、国内研究員及び研修員は含めず〕
化学生命工学部	構成員の1／2以上の出席 〔療養休務者、休職者、在外研究員（外国留学者等を含む。）、国内研究員及び研修員は含めず〕
法務研究科	構成員の過半数の出席 〔休職中の者、療養休務者、在外研究員（外国留学者等を含む。）、国内研究員及び研修員の数は含めず〕
会計研究科	構成員の過半数の出席 〔休職中の者、療養休務者、在外研究員、国内研究員及び研修員の数は含めず〕
心理学研究科 （心理臨床学専攻）	構成員の過半数の出席 〔休職中の者、療養休務者、在外研究員、国内研究員及び研修員の数は含めず〕

（注）　心理臨床学専攻においては、「専攻会議」という名称を用いている。

（ウ） 議　決

学　　部	議　　決
法学部	出席者の過半数の賛成〔ただし、教授会規程の改正は、構成員の過半数の賛成〕
文学部	出席者の過半数の同意〔ただし、教授会規程の改正は、構成員の2／3以上の同意〕
経済学部	出席者の過半数の同意 〔ただし、教授会規程の改正は、構成員（在外研究員、研修員及びこれに準ずる者並びに療養休務者は除く）の2／3以上の同意〕
商学部	出席者の過半数の同意 〔ただし、教授会規程の改正は、構成員の過半数の同意〕
社会学部	出席者の過半数の同意
政策創造学部	出席者の過半数の同意 〔ただし、政策創造学部教員の任用及び昇任その他の人事に関する事項については、出席者の３分の２以上の同意〕
外国語学部	出席者の過半数の同意〔ただし、教授会規程の改正は、構成員の過半数の同意〕
人間健康学部	出席者の過半数の同意〔ただし、教授会規程の改正は、構成員の2／3以上の同意〕
総合情報学部	出席者の過半数の同意〔ただし、教授会規程の改正は、構成員の過半数の同意〕
社会安全学部	出席者の過半数の同意

学　　部	議　　決
システム理工学部	出席者の過半数の同意
環境都市工学部	出席者の過半数の同意
化学生命工学部	出席者の過半数の同意
法務研究科	出席者の過半数の同意〔ただし、教授会規程の改正は、構成員の過半数の同意〕
会計研究科	出席者の過半数の同意〔ただし、教授会規程の改正は、構成員の過半数の同意〕
心理学研究科 （心理臨床学専攻）	出席者の過半数の同意〔ただし、専攻会議規程の改正は、構成員の過半数の同意〕

（注）　以上いずれも各学部の教授会規程による。ただし、心理学研究科（心理臨床学専攻）については、心理臨床学専攻会議規程がこれに当たる。

（エ）　開催頻度

開催月 学部	2013/4	5	6	7	8	9	10	11	12	2014/1	2	3	計
法学部	2	2	2	2	0	2	2	2	1	2	2	2	21
文学部	2	2	2	2	0	2	2	2	1	2	2	1	20
経済学部	2	2	2	2	0	1	2	2	1	2	2	2	20
商学部	2	2	2	2	0	1	2	2	1	2	2	2	20
社会学部	2	2	2	2	0	1	2	2	1	2	2	2	20
政策創造学部	3	2	2	2	0	1	2	2	1	2	2	1	20
外国語学部	3	2	2	2	0	2	2	2	1	1	2	2	21
人間健康学部	2	2	2	2	0	1	2	2	1	2	2	2	20
総合情報学部	2	2	2	2	0	2	2	2	1	2	2	2	21
社会安全学部	2	2	2	2	0	1	2	2	1	3	2	2	21
システム理工学部	3	2	2	2	1	2	3	2	1	2	2	2	24
環境都市工学部	3	2	2	2	1	2	3	2	1	2	2	2	24
化学生命工学部	3	2	2	2	1	2	3	2	1	2	2	2	24
法務研究科	3	2	2	2	1	3	2	2	2	1	2	2	24
会計研究科	2	2	2	2	0	1	2	2	1	2	1	2	19
心理学研究科 （心理臨床学専攻）	3	2	2	2	1	2	1	2	1	2	2	1	21

検索

4　事務組織

(1)　事務職員組織概念図　(134101)

2014.4.1

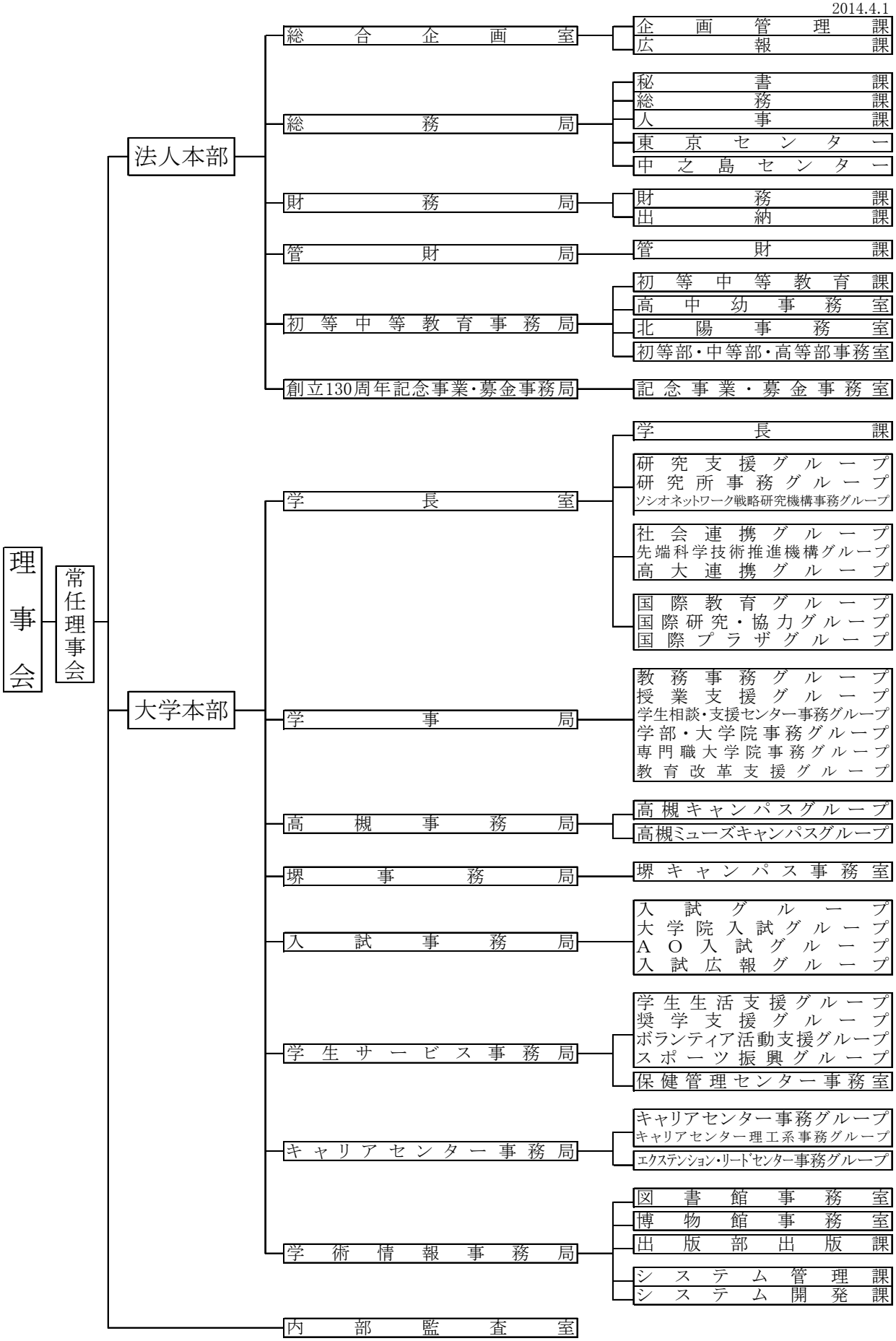

(2) 管理職会議（2013年度）（134201）

ア 構成と人数

2014.3.31

構 成 員	現員数（名）
本部長	2
室長及び局長	15
次 長	18
課長、事務長及びグループ長	58
合 計	**93**

（注） 兼務の場合は上位職に算入。

イ 開催頻度

開催月	2013/4	5	6	7	8	9	10	11	12	2014/1	2	3	計
定例会	1	1	1	1	1	1	1	1	1	1	1	1	12
臨時会	0	0	0	0	0	0	0	0	0	0	0	0	0
計	1	1	1	1	1	1	1	1	1	1	1	1	12

検索

(3) 事務組織 (134301)

2014.5.1

	部署名		専任職員	うち管理職	常勤嘱託職員	兼務職員	派遣職員	その他	計
法人業務系	法人本部		1	1	0	0	0	0	1
	理事長付		2	2	0	0	0	0	2
	総合企画室		2	2	0	0	0	0	2
		企画管理課	8	1	1	0	0	0	9
		広報課	6	1	2	0	2	0	10
	小計		16	4	3	0	2	0	21
	総務局		15	6	1	0	0	0	16
		秘書課	5	1	1	0	0	0	6
		総務課	7	1	7	0	0	0	14
		人事課	15	1	2	0	5	0	22
		東京センター	2	1	0	1	0	0	3
		中ノ島センター	0	0	0	0	0	0	0
	小計		44	10	11	1	5	0	61
	財務局		2	2	0	0	0	0	2
		財務課	8	1	2	0	0	0	10
		出納課	9	1	3	0	3	0	15
	小計		19	4	5	0	3	0	27
	管財局		1	1	0	0	0	0	1
		管財課	16	1	6	0	0	0	22
	小計		17	2	6	0	0	0	23
	初等中等教育事務局		2	1	0	7	0	0	9
		初等中等教育課	4	1	0	0	1	0	5
		高中幼事務室	6	1	2	0	1	0	9
		北陽事務室	7	1	0	6	0	0	13
		初・中・高事務室	8	1	2	0	0	0	10
	小計		27	5	4	13	2	0	46
	創立130周年記念事業・募金事務局		2	2	0	0	0	0	2
		記念事業・募金事務室	2	1	0	0	0	0	2
	小計		4	3	0	0	0	0	4
	内部監査室		2	1	0	0	0	0	2
	計		132	32	29	14	12	0	187
大学業務系	大学本部		1	1	0	0	0	0	1
	学長室		5	5	5	0	0	0	10
		学長課	10	1	1	0	0	0	11
		学長室（研究推進担当）	21	3	7	10	10	0	48
		学長室（社会連携担当）	17	2	9	31	4	0	61
		学長室（国際担当）	20	3	8	2	10	0	40
	小計		73	14	30	43	24	0	170
	学事局		111	16	33	19	17	0	180
	高槻事務局		28	5	8	1	1	0	38
	堺事務局		1	1	0	0	0	0	1
		堺キャンパス事務室	11	1	4	0	0	0	15
	小計		12	2	4	0	0	0	16
	入試事務局		31	5	3	0	3	0	37
		入試センター	0	0	0	16	0	0	16
	小計		31	5	3	16	3	0	53
	学生サービス事務局		30	6	10	2	0	0	42
		学生センター	0	0	0	2	0	0	2
		保健管理センター	0	0	1	12	0	0	13
		保健管理センター事務室	7	1	7	0	4	0	18
	小計		37	7	18	16	4	0	75
	キャリアセンター事務局		31	5	6	6	13	0	56
	学術情報事務局		4	4	0	0	0	0	4
		図書館事務室	19	1	1	0	2	0	22
		博物館事務室	4	0	1	5	0	0	10
		出版部出版課	3	1	1	0	0	0	4
		システム管理課	10	1	1	0	2	0	13
		システム開発課	12	1	0	0	0	0	12
	小計		52	8	4	5	4	0	65
	計		376	63	106	106	66	0	654
	合計		508	95	135	120	78	0	841

(注)1 「専任職員」……期間の定めのない雇用で、常時勤務している職員
「常勤嘱託職員」……期間の定めはあるが、専任職員に準じた雇用形態をとっている職員
「兼務職員」……雇用期間が６カ月以上の職員（非常勤嘱託）
「その他」……上記のいずれにも該当しない職員
2 定時職員、特別雇用員は除く。

検索

(4) 事務職員年齢構成・男女構成 (134401)

2014.5.1現在

年齢	専任職員						常勤嘱託						合計					
	男	女	小計	男女比率		構成比率	男	女	小計	男女比率		構成比率	男	女	小計	男女比率		構成比率
				男	女					男	女					男	女	
22	5	4	9	55.6%	44.4%	1.8%	0		0			0.0%	5	4	9	55.6%	44.4%	1.4%
23	5	3	8	62.5%	37.5%	1.6%	0	1	1	0.0%	100.0%	0.7%	5	4	9	55.6%	44.4%	1.4%
24	5	8	13	38.5%	61.5%	2.6%	1	2	3	33.3%	66.7%	2.2%	6	10	16	37.5%	62.5%	2.5%
25	11	10	21	52.4%	47.6%	4.1%	0	2	2	0.0%	100.0%	1.5%	11	12	23	47.8%	52.2%	3.6%
26	11	11	22	50.0%	50.0%	4.3%	0	5	5	0.0%	100.0%	3.7%	11	16	27	40.7%	59.3%	4.2%
27	13	14	27	48.1%	51.9%	5.3%	0	4	4	0.0%	100.0%	3.0%	13	18	31	41.9%	58.1%	4.8%
28	8	4	12	66.7%	33.3%	2.4%	0	3	3	0.0%	100.0%	2.2%	8	7	15	53.3%	46.7%	2.3%
29	10	5	15	66.7%	33.3%	3.0%	0	4	4	0.0%	100.0%	3.0%	10	9	19	52.6%	47.4%	3.0%
30	5	6	11	45.5%	54.5%	2.2%	1	5	6	16.7%	83.3%	4.4%	6	11	17	35.3%	64.7%	2.6%
31	11	7	18	61.1%	38.9%	3.5%	0	1	1	0.0%	100.0%	0.7%	11	8	19	57.9%	42.1%	3.0%
32	9	5	14	64.3%	35.7%	2.8%	1	6	7	14.3%	85.7%	5.2%	10	11	21	47.6%	52.4%	3.3%
33	11	5	16	68.8%	31.3%	3.1%	0	2	2	0.0%	100.0%	1.5%	11	7	18	61.1%	38.9%	2.8%
34	4	5	9	44.4%	55.6%	1.8%	0	4	4	0.0%	100.0%	3.0%	4	9	13	30.8%	69.2%	2.0%
35	10	2	12	83.3%	16.7%	2.4%	0	3	3	0.0%	100.0%	2.2%	10	5	15	66.7%	33.3%	2.3%
36	7	2	9	77.8%	22.2%	1.8%	0	3	3	0.0%	100.0%	2.2%	7	5	12	58.3%	41.7%	1.9%
37	6	3	9	66.7%	33.3%	1.8%	0	3	3	0.0%	100.0%	2.2%	6	6	12	50.0%	50.0%	1.9%
38	3	4	7	42.9%	57.1%	1.4%	0	3	3	0.0%	100.0%	2.2%	3	7	10	30.0%	70.0%	1.6%
39	9	2	11	81.8%	18.2%	2.2%	0	4	4	0.0%	100.0%	3.0%	9	6	15	60.0%	40.0%	2.3%
40	13	6	19	68.4%	31.6%	3.7%	0	4	4	0.0%	100.0%	3.0%	13	10	23	56.5%	43.5%	3.6%
41	7	5	12	58.3%	41.7%	2.4%	0	4	4	0.0%	100.0%	3.0%	7	9	16	43.8%	56.3%	2.5%
42	12	5	17	70.6%	29.4%	3.3%	0	2	2	0.0%	100.0%	1.5%	12	7	19	63.2%	36.8%	3.0%
43	15	6	21	71.4%	28.6%	4.1%	1	3	4	25.0%	75.0%	3.0%	16	9	25	64.0%	36.0%	3.9%
44	10	4	14	71.4%	28.6%	2.8%	1	3	4	25.0%	75.0%	3.0%	11	7	18	61.1%	38.9%	2.8%
45	7	3	10	70.0%	30.0%	2.0%	0	4	4	0.0%	100.0%	3.0%	7	7	14	50.0%	50.0%	2.2%
46	10	3	13	76.9%	23.1%	2.6%	0	8	8	0.0%	100.0%	5.9%	10	11	21	47.6%	52.4%	3.3%
47	3	4	7	42.9%	57.1%	1.4%	0	2	2	0.0%	100.0%	1.5%	3	6	9	33.3%	66.7%	1.4%
48	6	0	6	100.0%	0.0%	1.2%	0	4	4	0.0%	100.0%	3.0%	6	4	10	60.0%	40.0%	1.6%
49	9	3	12	75.0%	25.0%	2.4%	1	1	2	50.0%	50.0%	1.5%	10	4	14	71.4%	28.6%	2.2%
50	9	4	13	69.2%	30.8%	2.6%	0	1	1	0.0%	100.0%	0.7%	9	5	14	64.3%	35.7%	2.2%
51	6	2	8	75.0%	25.0%	1.6%	1	2	3	33.3%	66.7%	2.2%	7	4	11	63.6%	36.4%	1.7%
52	6	3	9	66.7%	33.3%	1.8%	0	2	2	0.0%	100.0%	1.5%	6	5	11	54.5%	45.5%	1.7%
53	13	5	18	72.2%	27.8%	3.5%	0	1	1	0.0%	100.0%	0.7%	13	6	19	68.4%	31.6%	3.0%
54	5	8	13	38.5%	61.5%	2.6%	1	2	3	33.3%	66.7%	2.2%	6	10	16	37.5%	62.5%	2.5%
55	13	2	15	86.7%	13.3%	3.0%	1	2	3	33.3%	66.7%	2.2%	14	4	18	77.8%	22.2%	2.8%
56	12	4	16	75.0%	25.0%	3.1%	0	3	3	0.0%	100.0%	2.2%	12	7	19	63.2%	36.8%	3.0%
57	11	5	16	68.8%	31.3%	3.1%	0	1	1	0.0%	100.0%	0.7%	11	6	17	64.7%	35.3%	2.6%
58	10	3	13	76.9%	23.1%	2.6%	0	2	2	0.0%	100.0%	1.5%	10	5	15	66.7%	33.3%	2.3%
59	8	2	10	80.0%	20.0%	2.0%	1	0	1	100.0%	0.0%	0.7%	9	2	11	81.8%	18.2%	1.7%
60	1	1	2	50.0%	50.0%	0.4%	2	1	3	66.7%	33.3%	2.2%	3	2	5	60.0%	40.0%	0.8%
61	0	0	0			0.0%	5	2	7	71.4%	28.6%	5.2%	5	2	7	71.4%	28.6%	1.1%
62	0	0	0			0.0%	2	0	2	100.0%	0.0%	1.5%	2	0	2	100.0%	0.0%	0.3%
63	1	0	1	100.0%	0.0%	0.2%	4	0	4	100.0%	0.0%	3.0%	5	0	5	100.0%	0.0%	0.8%
64	0	0	0			0.0%	3	0	3	100.0%	0.0%	2.2%	3	0	3	100.0%	0.0%	0.5%
65	0	0	0			0.0%	0	0	0			0.0%	0	0	0			0.0%
合計	330	178	508	65.0%	35.0%	100.0%	26	109	135	19.3%	80.7%	100.0%	356	287	643	55.4%	44.6%	100.0%

(注) 常勤嘱託とは、嘱託（医師含む）・特任嘱託・契約職員のことを指す。

検索

(5)　ＳＤへの取組状況（2013年度）（134501）

ア　自己啓発促進・支援研修

（ア）　大学職員意識啓発研修

ａ　学外における研修

No.	研　修　名	研修実施団体	対　　象	参加人数
1	創発思考プログラム	日本私立大学連盟	入職３年以上	3
2	キャリア・ディベロップメント研修	日本私立大学連盟	33歳以下で 入職３～６年の職員	1
3	業務創造研修	日本私立大学連盟	30～40歳の職員	2
4	アドミニストレータ研修	日本私立大学連盟	４等級以上	1
5	マネジメント（ＰＤＣＡ）サイクル修得研修	日本私立大学連盟	３等級以上	1
6	ヒューマン・リソース・マネジメント研修	日本私立大学連盟	５等級以上	1
7	私立大学フォーラム	日本私立大学連盟	専任事務職員	5
8	学生生活支援研究会　夏期合宿研究会	日本私立大学連盟	専任事務職員	1
9	大学職員情報化研究講習会～基礎～	私立大学情報教育協会	専任事務職員	0
10	大学職員情報化研究講習会～応用～	私立大学情報教育協会	専任事務職員	1
11	大学情報セキュリティ研究講習会	私立大学情報教育協会	専任事務職員	0
12	事務部門管理者会議	私立大学情報教育協会	６等級以上	2
13	ＳＤフォーラム	コンソーシアム京都	専任事務職員	0
14	大学アドミニストレータ養成プログラム	立命館	３等級以上	0
15	ＫＳＣＡ第142回例会	近畿学生相談研究会	専任事務職員	1
16	ＫＳＣＡ第143回例会	近畿学生相談研究会	専任事務職員	2
17	第46回　特別例会　（近畿学生相談研究会）	近畿学生相談研究所	専任事務職員	1
18	近畿地区学生指導研修会	東海・北陸・近畿 地区学生指導研究会	専任事務職員	0
19	全国学生相談研修会	日本学生相談学会	専任事務職員	1
20	学校法人会計の仕組みと実務	私学経営研究会	専任事務職員	4
21	特色ある私学経営につき現地見学会	私学経営研究会	専任事務職員	1
22	大学職員短期集中研修	日本私立大学連盟	専任事務職員	1
23	第２回私学スタッフセミナー	日本私立学校振興・ 共済事業団	専任事務職員	0
24	教員評価制度運用の実際と課題	私学経営研究会	専任事務職員	2
25	教学改革を支える職員の役割	私学経営研究会	専任事務職員	1
26	大学・大学院派遣研修	人事課	２等級以上	0
計				32

ｂ　国外派遣研修

No.	研　修　名	研修実施団体	対　　象	参加人数
1	欧米諸国の高等教育事情視察研修	人事課	Ａコース　６等級以上	2
2	語学集中研修	人事課	勤続２年以上	1
計				3

検索

（イ） 業務領域別研修

No.	研　修　名	研修実施団体	対　　象	参加人数
1	パソコン活用講習会(春学期・事務職員向け)	人事課･授業支援グループ･ITセンター共催	全事務職員	35
2	パソコン活用講習会(秋学期・学生向け)	人事課･授業支援グループ･ITセンター共催	全事務職員	14
3	パソコン活用講習会(秋学期・事務職員向け)	人事課･授業支援グループ･ITセンター共催	全事務職員	61
計				110

（ウ） 共通能力向上研修

No.	研　修　名	研修実施団体	対　　象	参加人数
1	学校法人会計基礎研修	人事課	専任事務職員	3

（エ） 自己開発研修

No.	研　修　名	研修実施団体	対　　象	参加人数
1	ＡＩＡ研修	ｸﾞﾙｰﾌﾟﾀﾞｲﾅﾐｯｸｽ研究所	専任事務職員	0

（オ） 自主勉強会

No.	研　修　名	研修実施団体	対　　象	参加人数
1	個人またはグループによる自主研究会	人事課	専任事務職員	0

イ　全職員共通基礎研修

（ア） 総合研修

No.	研　修　名	研修実施団体	対　　象	参加人数
1	局室次長による講演会	人事課	全事務職員	第1回 61 第2回 11 第3回 20
2	メンタルヘルス・ケア講習会 （千里山キャンパス）	人事課	教職員 （専任・専任に準ずる）	第1回 14 第2回 6
3	メンタルヘルス・ケア講習会 （高槻キャンパス）	人事課	教職員 （専任・専任に準ずる）	10
4	メンタルヘルス・ケア講習会 （高槻ミューズキャンパス）	人事課	教職員 （専任・専任に準ずる）	9
5	メンタルヘルス・ケア講習会 （堺キャンパス）	人事課	教職員 （専任・専任に準ずる）	7
6	メンタルヘルス・ケア講習会 （北陽キャンパス）	人事課	教職員 （専任・専任に準ずる）	13
7	健康ヨガ	人事課	教職員 （専任・専任に準ずる）	第1回 12 第2回 4 第3回 7
8	ムーンサイクルヨガ	人事課	教職員 （専任・専任に準ずる）	第1回 20 第2回 12
9	Yoga in English! （英語でヨガ！）	人事課	教職員 （専任・専任に準ずる）	第1回 12 第2回 8
計				226

（イ） 階層別研修

No.	研　修　名	研修実施団体	対　　象	参加人数
1	考課者・評価者研修	人事課	考課者・評価者	156
2	人事考課入門研修	人事課	平成25年度新たに Ａコースへ就任した者	5
3	WISDOM研修 （企画実行力養成研修）	人事課	平成25年度３等級昇格者	10
4	学校法人会計基礎研修	人事課	平成25年度２等級昇格者 および公募による希望者	23
5	実務文書作成研修	人事課	平成25年度２等級昇格者 および公募による希望者	23
6	階層別研修 （飛鳥合宿）	人事課	２等級昇格２年目以上	27
7	プレゼンテーション研修	人事課	２等級昇格２年目以上 および公募による希望者	13
8	クレーム対応研修	人事課	平成25年度４月現在で １等級３年目の事務職員	20
9	新規採用事務職員 フォロー研修	人事課	平成25年度新規採用事務職員（中途除く）	12
10	新規採用事務職員 フォローアップ研修	人事課	平成25年度新規採用事務職員	11
11	中途採用事務職員 フォローアップ研修	人事課	平成25年度中途採用事務職員	1
計				301

ウ　通信教育講座受講による自己研修

コース名	受講者数
マネジメントスキルコース	182
ビジネススキルコース	
教養コース	

5　危機管理への取組　（135101）

名　　称	「関大防災Day2013　～広がれ！みんなの安全・安心！～」
実施日時	平成25年10月17日（木）　11時40分～16時10分
実施場所	千里山キャンパス・高槻キャンパス・堺キャンパス
実施内容	・地震避難訓練　参加者数：9,347名 ・日本赤十字社大阪支部防災講演会　参加者数：116名 ・炊き出し訓練 ・防災啓発ブース ・応急処置等簡易体験　参加者数：70名 ・煙体験 ・水害時避難訓練　参加者数：58名 ・消火栓・消火器体験　参加者数：60名（消火栓）、参加者数：89名（消火器） ・避難器具体験　参加者数：68名（垂直式）、77名（斜行式） ・安否確認　9,347枚
協賛企業数	27社（昨年度比11社減）
協力行政機関	吹田市危機管理室（防災啓発パネル・炊き出し訓練） 吹田市西消防署（煙体験ハウス） 日本赤十字社大阪府支部（防災講演会・応急処置等簡易体験）
本学実施体制	・リスクマネジャー：14名 ・実行委員：45名 ・当日要員：39名

（注）　リスクマネジャー……実施内容ごとに主体となり企画立案に携わる者
　　実行委員……実施内容ごとに設置され、リスクマネジャーのもとで動く者
　　当日要員……防災Day当日にのみ召集される者

検索

6　会議・委員会等開催状況　(136101)

会議・委員会等の名称	2013年度における月別開催回数													所管部署
	4	5	6	7	8	9	10	11	12	1	2	3	計	
経営審議会	0	0	0	0	1	0	0	0	0	0	1	0	2	企画調査グループ
学内国庫助成委員会	1	0	1	0	0	0	1	0	0	1	0	0	4	
事務組織検討委員会	0	0	0	0	0	0	1	1	1	1	0	0	4	
中長期財政問題検討専門部会	1		1	1	1	1	1	1	0	0	1	0	8	
創立130周年記念事業策定専門部会	1	1	1	1	0	1	1	−	−	−	−	−	6	
創立130周年記念事業・募金委員会	−	−	−	−	−	−	−	1	0	1	0	1	3	
創立130周年記念事業・募金実行委員会	−	−	−	−	−	−	−	1	0	1	0	1	3	
長期行動計画改訂専門部会	0	1	2	1	0	1	0	0	0	0	0	0	5	点検・評価推進グループ
学校法人関西大学自己点検・評価委員会	1	0	0	1	0	0	0	0	0	0	0	0	2	
学校法人関西大学自己点検・評価委員会　大学部門委員会	0	1	0	0	0	0	0	0	0	0	0	0	1	
広報専門部会	0	0	1	0	0	0	0	0	0	0	1	1	3	広報課
広報委員会	1	0	1	0	0	1	0	1	1	0	1	0	6	
広報小委員会	1	0	2	1	0	1	0	2	0	2	0	0	9	
ホームページ小委員会	1	0	0	0	0	0	0	0	0	0	0	0	1	
理事会	1	3	1	1	0	1	2	1	1	1	1	3	16	秘書課
常任理事会	4	4	3	3	2	3	5	4	2	3	3	4	40	
評議員会	0	1	0	0	0	0	1	0	0	0	0	1	3	
正副委員長会	0	1	0	0	0	0	1	0	0	0	0	1	3	
合同委員会	0	0	0	0	0	0	0	0	0	0	0	0	0	
総務委員会	0	0	0	0	0	0	0	0	0	0	0	0	0	
財務委員会	0	0	0	0	0	0	0	0	0	0	0	0	0	
企画委員会	0	0	0	0	0	0	0	0	0	0	0	0	0	
管理職会議	1	1	1	1	1	1	1	1	1	1	1	1	12	
職務権限に関する規程改正検討プロジェクト	1	1	1	1	1	0	0	1	0	0	0	0	6	
危機管理委員会	0	0	0	0	0	0	0	0	0	0	0	1	1	総務課
リスクマネジャー会議	0	0	0	0	1	0	0	0	0	0	0	0	1	
防火対策委員会	0	0	0	0	0	0	0	0	0	0	0	0	0	
関大防災Day実行委員会	0	0	0	0	0	2	0	0	0	0	0	0	2	
セミナーハウス管理運営委員会	0	0	0	0	0	0	0	0	1	0	1	0	2	
関西大学100周年記念会館管理運営委員会	0	0	0	0	0	0	0	0	0	0	0	0	0	
法務委員会	0	0	0	0	0	0	0	0	0	0	0	1	1	
連携弁護士会議	0	0	0	0	0	0	0	0	0	0	0	0	0	
個人情報保護委員会	0	0	0	0	0	0	0	0	0	0	0	0	0	
公益通報者保護委員会	0	0	0	0	0	0	0	0	0	0	0	0	0	
セミナーハウスのあり方に関する検討プロジェクト	0	0	0	0	1	0	0	1	1	0	1	0	4	
関西大学環境保全プロジェクト	−	−	−	0	0	1	0	1	0	1	0	1	4	
事務職員研修運営委員会	0	0	0	0	1	1	0	1	0	0	0	1	4	人事課
事務職員人権問題等研修委員会	1	0	0	0	0	0	0	0	0	0	0	0	1	
事務職員人権問題等研修小委員会	1	0	0	0	0	0	0	0	0	0	0	0	1	
東京センター運営会議	0	0	0	0	1	0	0	0	0	0	0	0	1	東京センター
関西大学第一高等学校・第一中学校創立100周年記念事業募金委員会	0	0	0	1	0	0	0	0	0	0	0	0	1	資金課
関西大学北陽高等学校・北陽中学校体育館建設事業募金委員会	0	0	0	1	0	0	0	0	0	0	0	0	1	
資金運用委員会	0	0	1	0	0	1	0	0	1	0	0	1	4	
資金運用小委員会	0	1	0	0	1	0	0	1	0	0	1	0	4	
資金管理小委員会	1	0	0	1	0	0	1	0	0	1	0	0	4	
キャンパスデザイン会議	0	1	0	1	0	1	0	1	0	1	0	1	6	管財局
関西大学一貫教育協議会	0	0	0	0	0	0	0	0	0	0	1	0	1	初等中等教育課
関西大学接続専門委員会	1	0	0	0	0	0	0	1	1	1	0	0	4	

検索

会議・委員会等の名称	2013年度における月別開催回数													所管部署
	4	5	6	7	8	9	10	11	12	1	2	3	計	
学部長・研究科長会議	2	2	1	2	0	1	3	1	2	1	1	2	18	学長課
大学協議会	0	0	0	0	0	0	0	0	0	0	0	0	0	
大学事務連絡会	2	2	1	2	0	1	3	1	2	1	1	2	18	
大学予算委員会	0	1	0	0	0	1	0	0	0	0	1	0	3	
人権問題委員会	0	0	1	0	0	0	1	0	1	0	0	0	3	
東日本大震災（福島第一原子力発電所事故を含む）により被災さいた在学生・受験生に対する修学支援会議	0	1	1	0	0	0	1	0	0	0	0	1	4	
受動喫煙防止対策委員会	0	0	0	0	0	0	1	0	0	0	0	0	1	
フェイスブック導入・運用管理プロジェクト	0	0	0	0	0	0	1	0	0	0	0	0	1	
法科大学院再生会議（関連会議含む）	1	2	2	3	0	0	0	2	0	1	1	1	13	
研究推進委員会	1	1	1	1	0	1	1	1	1	2	2	1	13	研究支援グループ
学内研究費審査・評価部会	0	0	0	1	0	1	1	2	0	0	0	0	5	
外部資金審査・評価部会	0	0	0	0	0	0	1	0	2	0	0	0	3	
教育研究高度化促進費審査会	0	0	1	0	0	0	1	1	0	0	0	0	3	
研究所長会議	0	0	0	0	0	0	0	0	0	0	0	0	0	研究所事務グループ
東西学術研究所運営委員会	1	1	1	2	0	0	0	1	0	1	1	2	10	
東西学術研究所研究所会議	1	0	0	1	0	0	0	0	0	0	1	0	3	
東西学術研究所自己点検・評価委員会	1	0	0	0	0	0	0	0	0	0	0	0	1	
東西学術研究所幹事会	0	0	0	0	0	0	0	0	0	0	0	0	0	
東西学術研究所文化交渉学研究拠点運営委員会	0	1	0	0	0	0	0	0	0	0	0	0	1	
東西学術研究所編集委員会	0	0	1	0	0	0	0	0	0	0	0	1	2	
経済・政治研究所幹事会	1	0	0	0	0	0	0	0	0	0	1	1	3	
経済・政治研究所運営委員会	0	1	1	1	1	1	0	1	0	1	1	0	8	
経済・政治研究所研究所会議	0	0	0	1	0	1	0	0	0	0	1	0	3	
経済・政治研究所自己点検・評価委員会	0	0	0	0	0	0	0	0	0	0	0	1	1	
経済・政治研究所顧問との懇談会	0	0	0	0	0	0	0	0	0	0	0	1	1	
法学研究所運営委員会	1	1	1	1	0	1	0	1	1	1	1	1	10	
法学研究所幹事会	0	0	0	0	0	0	0	0	1	0	0	0	1	
法学研究所研究所会議	0	0	0	0	0	0	0	0	0	0	0	1	1	
法学研究所自己点検・評価委員会	0	0	0	0	0	0	0	0	0	0	0	1	1	
編集委員会	0	0	0	0	0	0	0	0	1	0	0	0	1	
法学研究所顧問との懇談会	0	0	0	0	0	0	0	0	0	0	0	0	0	
アジア文化研究センター運営委員会	1	1	1	2	1	1	0	2	0	0	2	2	13	
アジア文化研究センター小委員会	0	0	1	0	0	0	0	0	0	0	0	0	1	
国際文化財・文化研究センター運営委員会	0	0	0	1	1	0	0	0	1	0	2	1	6	
社会的信頼システム創生センター運営委員会	0	0	0	0	0	0	0	0	1	0	0	1	2	
人権問題研究室幹事会	1	1	1	1	0	1	1	1	1	0	1	0	9	研究所事務グループ（人権問題研究室）
人権問題研究室研究員会	1	0	0	1	0	0	1	0	0	1	0	0	4	
人権問題研究室自己点検・評価委員会	0	0	0	0	0	0	0	0	0	0	0	1	1	
ソシオネットワーク戦略研究機構運営委員会	0	0	1	0	1	0	0	0	0	0	0	1	3	ソシオネットワーク戦略研究機構事務グループ
ソシオネットワーク戦略研究機構研究戦略会議	0	1	0	0	0	0	0	0	0	0	0	0	1	
ソシオネットワーク戦略研究機構共同研究部会	0	0	0	0	0	1	0	1	1	1	0	0	4	
地域連携センター委員会	1	0	0	0	0	0	0	0	0	0	1	0	2	社会連携グループ
社会連携委員会	1	1	1	1	0	1	1	1	0	1	1	1	10	
発明委員会	1	1	0	0	0	2	1	1	2	1	1	2	12	
先端科学技術推進機構運営委員会	1	1	2	1	1	2	1	1	1	0	2	2	15	先端科学技術推進機構グループ
先端科学技術推進機構機関誌編集委員会	1	0	1	0	0	0	0	0	0	0	1	0	3	
先端科学技術推進機構研究員会	2	0	1	0	0	0	0	1	0	1	1	1	7	
先端科学技術推進機構安全委員会	0	0	1	0	0	0	1	0	0	0	0	0	2	
先端科学技術推進機構研究倫理委員会	0	0	0	1	1	0	0	0	0	0	1	0	3	

検索

会議・委員会等の名称	2013年度における月別開催回数													所管部署
	4	5	6	7	8	9	10	11	12	1	2	3	計	
高大連携センター委員会	0	1	0	1	0	0	0	1	0	0	1	0	4	高大連携グループ
国際委員会	1	1	1	1	0	1	1	1	1	1	1	1	11	国際部
関西大学日本・ＥＵ研究センター運営委員会	1	1	1	1	0	0	1	1	0	1	1	0	8	
国際教育推進主事会	1	1	1	1	0	1	2	0	1	1	1	0	10	
国際研究・協力推進主事会	2	1	1	1	0	1	1	1	2	1	1	1	13	
国際教育センター委員会	1	1	1	0	1	1	0	2	1	0	1	1	10	
関西大学南千里国際プラザ及び関西大学南千里国際学生寮運営委員会	0	1	2	0	0	2	0	0	1	1	0	1	8	
教育推進委員会	1	0	1	1	0	0	1	1	1	1	1	2	10	教務事務グループ
教育推進企画委員会	1	2	2	1	0	1	2	2	2	1	2	3	19	
共通教養教育推進委員会	1	0	1	1	0	1	2	0	1	1	1	2	11	
教職支援センター委員会	1	1	1	1	0	1	1	1	1	1	1	1	11	
教職支援センター専門委員会	1	1	1	1	0	1	1	1	1	1	1	0	10	
教育開発支援センター委員会	1	1	1	1	0	1	1	1	1	1	1	1	11	授業支援グループ
教育開発支援センター専門委員会	1	1	1	1	0	1	1	1	1	1	1	1	11	
視聴覚教育運営委員会	0	1	0	0	0	0	0	1	0	0	0	0	2	
コラボレーションコモンズ運営委員会	0	0	1	1	0	0	1	0	0	0	0	1	4	
学生相談・支援センター委員会	0	1	0	0	0	0	0	1	0	0	0	0	2	学生相談・支援センター事務グループ
学生相談・支援センター専門委員会	1	0	1	1	0	0	3	0	1	1	1	2	11	
心理相談室運営委員会	0	0	0	0	0	0	0	0	0	0	0	1	1	
法学部教授会	2	2	2	2	0	2	2	2	1	2	2	2	21	学部・大学院グループ
法学部自己点検・評価委員会	0	0	0	0	0	0	0	0	0	0	0	0	0	
法学研究科委員会	2	2	2	2	0	2	2	2	1	2	1	2	20	
法学研究科自己点検・評価委員会	0	0	0	0	0	0	0	0	0	0	0	0	0	
文学部教授会	2	2	2	2	0	2	2	2	1	2	2	1	20	
文学部自己点検・評価委員会	1	0	0	0	0	0	0	0	0	0	0	1	2	
文学研究科委員会	2	2	2	2	0	2	2	2	1	2	1	1	19	
文学研究科運営委員会	2	2	2	2	0	2	2	2	1	2	1	1	19	
文学研究科自己点検・評価委員会	1	0	0	0	0	0	0	0	0	0	0	1	2	
東アジア文化研究科委員会	2	2	2	2	0	1	2	2	1	2	2	1	19	
東アジア文化研究科運営委員会	0	0	0	0	0	0	0	0	0	0	0	0	0	
東アジア文化研究科自己点検・評価委員会	0	0	0	0	0	0	0	0	0	0	0	0	0	
東アジア文化研究科ＦＤ委員会	1	0	0	0	0	1	0	1	0	0	0	0	3	
経済学部教授会	2	2	2	2	0	1	2	2	1	2	2	2	20	
経済学部自己点検・評価委員会	0	0	0	0	0	0	0	0	0	1	0	0	1	
経済学研究科委員会	2	2	2	2	0	1	2	2	1	2	2	2	20	
経済学研究科自己点検・評価委員会	0	0	0	0	0	0	0	0	0	0	0	0	0	
商学部教授会	2	2	2	2	0	1	2	2	1	2	2	2	20	
商学部自己点検・評価委員会	0	0	0	0	0	0	0	0	0	0	0	0	0	
商学研究科委員会	2	2	2	2	0	1	2	2	1	2	1	2	19	
商学研究科自己点検・評価委員会	0	0	0	0	0	0	0	0	0	0	0	0	0	
公認会計士試験受験支援委員会	0	0	0	0	0	0	0	0	0	0	0	0	0	
社会学部教授会	2	2	2	2	0	1	2	2	1	2	2	2	20	
社会学部充実委員会	2	2	2	2	0	1	2	2	1	1	2	2	19	
社会学部人事委員会	1	1	2	2	0	0	1	2	1	1	2	0	13	
社会学部自己点検・評価委員会	0	1	0	1	0	0	1	0	1	0	0	1	5	
社会学研究科委員会	2	2	2	2	0	1	2	2	1	2	2	2	20	
社会学研究科教務委員会	2	2	0	1	0	1	2	2	1	2	2	1	16	
社会学研究科自己点検・評価委員会	0	1	0	1	0	0	1	0	0	0	0	0	3	
政策創造学部教授会	3	2	2	2	0	1	2	2	1	2	2	1	20	
政策創造学部自己点検・評価委員会	0	0	0	0	0	0	0	0	0	0	0	0	0	
政策創造学部FD研究会	1	0	0	1	0	0	1	0	0	0	0	0	3	
ガバナンス研究科委員会	3	2	2	2	0	1	2	2	1	1	2	1	19	
ガバナンス研究科自己点検・評価委員会	0	0	0	0	0	0	0	0	0	0	0	0	0	
ガバナンス研究科FD研究会	0	0	0	0	0	0	0	0	0	0	0	0	0	

検索

会議・委員会等の名称	2013年度における月別開催回数													所管部署
	4	5	6	7	8	9	10	11	12	1	2	3	計	
外国語学部教授会	3	2	2	2	0	2	2	2	1	1	2	2	21	学部・大学院グループ
外国語学部自己点検・評価委員会	0	1	0	0	0	0	0	0	0	0	0	0	1	
外国語教育学研究科委員会	3	2	2	2	0	2	2	2	1	1	2	2	21	
理工系学部自己点検・評価委員会	0	1	0	0	0	0	0	0	0	0	0	0	1	
理工系学研究科部自己点検・評価委員会	0	1	0	0	0	0	0	0	0	0	0	0	1	
システム理工学部教授会	3	2	2	2	1	2	3	2	1	2	2	2	24	
化学生命工学部教授会	3	2	2	2	1	2	3	2	1	2	2	2	24	
環境都市工学部教授会	3	2	2	2	1	2	3	2	1	2	2	2	24	
理工学研究科教授会	3	2	2	2	1	2	3	2	1	2	2	2	24	
理工系学部安全衛生委員会	0	1	1	0	0	0	0	0	0	0	0	0	2	
理工系学研究科論文審査部会	0	0	1	1	0	0	0	0	1	0	2	0	5	
理工系学部研究科資格審査部会	0	0	0	0	0	0	1	1	1	0	0	0	3	
理工系学府理工学研究報告刊行委員会	0	0	1	1	0	0	0	0	0	0	0	0	2	
法科大学院教授会	3	2	2	2	1	3	2	2	2	1	2	2	24	専門職大学院事務グループ
法科大学院自己点検・評価委員会	0	0	0	0	0	0	0	0	0	0	0	0	0	
法科大学院FD委員会	0	1	0	0	1	0	1	0	0	0	0	1	4	
会計研究科教授会	2	2	2	2	0	1	2	2	1	2	1	2	19	
会計研究科自己点検・評価委員会	0	0	0	0	0	0	0	0	2	0	2	2	6	
会計研究科ＦＤ委員会	2	1	1	1	0	1	2	0	1	3	1	2	15	
心理学研究科委員会	1	1	1	1	0	1	1	1	1	1	1	1	11	
心理学研究科自己点検・評価委員会	0	0	0	0	0	0	0	0	0	0	0	0	0	
心理臨床学専攻会議	3	2	2	2	1	2	1	2	1	2	2	1	21	
心理臨床学専攻自己点検・評価委員会	1	1	3	0	1	2	1	1	1	0	0	0	11	
心理臨床学専攻ＦＤ委員会	1	1	1	1	0	2	1	0	0	0	0	0	7	
人間健康学部教授会	2	2	2	2	0	1	2	2	1	2	2	2	20	堺キャンパス事務室
人間健康学部自己点検・評価委員会	0	0	0	0	0	0	0	0	1	0	0	0	1	
人間健康学部ＦＤ委員会	0	1	1	1	0	0	1	1	0	0	0	0	5	
総合情報学部教授会	2	2	2	2	0	2	2	2	1	2	2	2	21	高槻キャンパスグループ
総合情報学部自己点検・評価委員会	0	0	0	0	0	0	0	0	0	0	0	0	0	
総合情報学研究科委員会	2	2	2	2	0	2	2	2	1	2	2	2	21	
総合情報学部審査部会	1	0	1	2	0	0	2	1	1	0	2	0	10	
総合情報学研究科自己点検・評価委員会	0	0	0	0	0	0	0	0	0	0	0	0	0	
アイスアリーナ委員会	0	1	0	0	0	0	0	0	0	1	0	0	2	
社会安全学部教授会	2	2	2	2	0	1	2	2	1	3	2	2	21	高槻ミューズキャンパスグループ
社会安全研究科委員会	2	2	2	2	0	1	2	2	1	3	2	2	21	
社会安全学部　自己点検・評価委員会	0	0	0	1	0	0	1	0	0	0	0	0	2	
社会安全研究科　自己点検・評価委員会	0	0	0	1	0	0	1	0	0	0	0	0	2	
入試センター主事会	2	1	1	1	0	1	2	1	1	1	1	1	13	入試グループ
入学試験出題主管者会議	1	0	0	0	0	0	0	0	1	0	0	0	2	
各種入学試験出題者会議	1	0	0	0	0	0	0	0	0	0	0	0	1	
入学試験実行委員会	0	0	0	0	0	0	0	0	0	0	0	0	0	
入試センター自己点検・評価委員会	0	0	0	0	0	0	0	0	0	0	0	0	0	
スポーツ・フロンティア 入学試験選考委員会	1	0	0	0	0	0	2	0	1	0	1	0	5	AO入試グループ
スポーツ・フロンティア 入学試験専門委員会	0	0	0	0	0	0	1	0	1	0	0	0	2	
交通問題対策委員会	0	0	0	0	0	0	0	0	0	0	0	0	0	学生生活支援グループ
誠之館委員会	0	0	0	0	0	0	0	0	0	0	0	0	0	
凜風館・シンフォニーホール委員会	0	0	0	0	0	0	0	0	0	0	0	0	0	
学生主任会議	0	1	0	1	0	0	1	0	1	1	0	1	6	
学生相談主事会議	0	0	0	0	0	0	0	0	0	0	0	1	1	
ハラスメント防止委員会	0	1	0	1	0	0	0	0	1	0	0	1	4	
文化会・学術研究会・単独パート顧問会議	0	0	0	0	0	0	0	0	0	0	0	1	1	
学寮委員会	0	0	0	0	1	0	1	1	1	1	1	3	9	
学生センター自己点検・評価委員会	0	0	0	0	0	0	0	0	0	0	0	0	0	
文化・学術活動等奨励金委員会	0	0	2	0	0	0	0	0	0	2	0	0	4	
学生生活実態調査編集委員会	0	0	0	1	0	0	0	0	0	0	0	0	1	

検索

会議・委員会等の名称	2013年度における月別開催回数													所管部署
	4	5	6	7	8	9	10	11	12	1	2	3	計	
関西大学奨学金委員会	1	0	1	0	0	1	0	0	0	1	0	0	4	奨学支援グループ
関西大学奨学金委員会検討部会	0	0	0	1	0	1	0	1	0	0	0	0	3	
日本学生支援機構大学院第一種奨学金返還免除候補者学内選考委員会	0	0	0	0	0	0	0	1	0	0	1	0	2	
ボランティア連絡協議会	1	0	0	0	0	1	0	0	0	0	0	1	3	ボランティア活動支援グループ
ボランティアセンター学生スタッフ活動報告会	0	0	0	0	0	0	0	0	0	0	0	1	1	
学生支援運営議会	0	0	0	0	0	0	1	0	0	0	1	0	2	
学生支援連絡協議会	0	0	0	0	0	0	1	0	0	0	1	0	2	
保健体育主事会	1	0	0	0	0	1	0	0	0	0	0	0	2	スポーツ振興グループ
体育会顧問会議	0	0	0	0	0	0	0	0	0	0	1	0	1	
大島賞表彰委員会	0	0	0	0	0	0	0	0	0	0	1	0	1	
スポーツ振興奨学・奨励金委員会	1	0	0	0	0	0	0	0	0	0	1	0	2	
学校法人関西大学体育施設運営協議会	0	0	0	0	0	1	0	1	0	0	0	1	3	
千里凱風寮入寮選考委員会	0	0	0	0	0	0	0	0	1	0	0	0	1	
保健委員会	0	0	0	0	0	0	0	0	1	1	0	0	2	保健管理センター
キャリアセンター主事会	1	1	1	1	0	0	2	0	0	0	0	1	7	キャリアセンター事務グループ
キャリアセンター自己点検・評価委員会	0	0	0	0	0	0	0	0	0	0	0	0	0	
エクステンション・リードセンター運営委員会	1	0	0	1	0	1	0	1	1	0	0	0	5	ｴｸｽﾃﾝｼｮﾝ・ﾘｰﾄﾞｾﾝﾀｰ事務ｸﾞﾙｰﾌﾟ
図書委員会	1	1	1	1	0	0	1	1	1	0	2	1	10	図書館事務室
図書館自己点検・評価委員会	0	0	1	0	0	0	0	0	0	0	0	1	2	
博物館運営委員会	1	0	0	0	0	0	1	0	0	0	0	0	2	博物館事務室
博物館自己点検・評価委員会	1	0	0	0	0	0	1	0	0	0	0	0	2	
年史編纂委員会（年史編纂小委員会を含む）	0	0	1	0	0	1	0	1	1	1	1	1	7	
大阪都市遺産研究センター　主管会議	0	0	0	0	0	0	0	0	0	0	1	0	1	
大阪都市遺産研究センター　推進委員会	0	1	0	0	0	0	0	0	0	0	1	0	2	
大阪都市遺産研究センター外部評価委員会	0	0	0	0	0	0	0	0	0	0	0	0	0	
出版委員会	0	0	0	0	0	0	0	1	0	0	0	0	1	出版部出版課
ＩＴ政策専門部会	0	1	0	1	0	0	1	1	0	1	0	1	6	システム管理課
ＩＴセンター委員会	1	2	1	1	1	1	1	0	1	0	2	1	12	
ＩＴセンター運営委員会	0	0	0	0	0	0	0	0	0	0	0	0	0	
ＩＴセンター所員会議	1	1	1	1	0	1	1	1	1	1	0	1	10	
ＩＴセンター自己点検・評価委員会	0	0	0	0	0	0	0	0	0	0	0	0	0	
ソフトウェア管理プロジェクト	0	0	0	0	0	0	0	1	0	0	0	0	1	

検索

7　広報活動（前年度実績）

(1)　一般広報（2013年度）（137101）

書　名・誌　名	号　数	発　行　日 (発行回数)	仕　様	総頁数	発行部数	編集・発行機関 取　扱　部　署
長期行動計画（改訂版）		2013.5.30	Ａ４判	61	4,500	企画調査グループ
総合案内	2013年度版	2013.4.1	Ａ４判	26	30,000	広報課
総合案内データ集	2013年度版	2013.6.28	Ａ５判	48	10,000	
キャンパスマップ	2013年度版	2013.4.1	Ａ３判	2	40,000	
関西大学ニューズレター『Reed』	第33号～第36号	４回	Ａ４判	16	20,000	
関西大学通信	第422号～第430号	９回	Ａ４変形判	12～16	12,000～ 28,000	広報委員会 広報課
人権を考える	2013 春	2013.4.15	Ｂ５判	4	4,400	学長課
	2013 秋	2013.11	Ｂ５判	4	4,500	
人権問題資料 「ほんとうに大切なこと」	2013年度版	2013.3.25	Ａ５判	72	10,300	人権問題委員会 学長課
別冊 '13ほんとうに大切なこと 「関西大学と人権問題」	2013年度版	2013.3	Ｂ５判	183	1,500	
人権問題研究室室報	第51号	2013.7.10	Ｂ５判	14	2,000	人権問題研究室
	第52号	2014.2.10	Ｂ５判	12	2,000	
社会連携部パンフレット	2013年度版	2013.4	Ａ４判	16	2,500	社会連携部
A Tiny Ripple	No.75	2013.4	Ａ４判	4	1,500	国際部
	No.76	2013.9	Ａ４判 二つ折り	6	700	
English Guide	2013-2014	2013.10	Ａ４判	37	1,500	
留学生別科パンフレット	2013-2014	2013.5	Ａ４判	24	3,500	国際教育センター
留学生別科入学試験要項（５言語版）	2014年度版	2013.7	Ａ４判	18	3,350	
留学生別科チラシ（８言語版）	2013-2014	2013.7	Ａ４判 三つ折り	6	21,000	
日本語・日本文化教育プログラム 語学留学コース受講案内	2014 (2014年4月受講開始)	2013.11	Ａ４判	24	300	
	2014 (2014年9月受講開始)	2014.1	Ａ４判	24	300	
日本語・日本文化教育プログラム 語学留学コース受講チラシ	2014 (2014年4月受講開始)	2013.11	210㎜×500㎜ ５面ｼﾞｬﾊﾞﾗ折	10	300	
	2014 (2014年9月受講開始)	2014.1	210㎜×500㎜ ５面ｼﾞｬﾊﾞﾗ折	10	300	
日本語・日本文化教育プログラム 短期語学研修コース受講案内 （２言語版）	2014夏期 2015冬期	2014.3	Ａ４判	6	250	
日本語・日本文化教育プログラム 短期語学研修コースリーフレット （２言語版）	2014夏期 2015冬期	2014.3	Ａ３判 二つ折り	4	500	
学生相談窓口ー利用案内2014ー	2014年度版	2014.3	Ａ４判観音折り	-	12,000	学生相談・支援センター 事務グループ
学生相談・支援センターリーフレット	2014年度版	2014.3	Ａ５判	6	12,000	
心理相談室リーフレット	2014年度版	2014.3	Ａ４判３つ折り	-	500	
関西大学教育開発支援センター ニューズレター	Vol.12	2013.6.30	Ａ４判	6	3,000	教育開発支援センター 授業支援グループ
	Vol.13	2013.12.20	Ａ４判	4	3,000	
	Vol.14	2014.3.20	Ａ４判	4	3,000	
法学部学習案内ＡＣＣＥＳＳ	2014年度版	2014.1	Ａ４判	20	2,000	法学部
法学部インフォメーション	2014年度版	2013.6	Ａ４判	16	25,000	
文学部インフォメーション	2014年度版	2013.6	Ａ４判	16	25,000	文学部
経済学部インフォメーション	2014年度版	2013.6	Ａ４判	16	25,000	経済学部
NOW-CPAパンフレット	2013年度版	2013.4.1	Ｂ５判	8	2,000	商学部
商学部インフォメーション	2014年度版	2013.6	Ａ４判	16	25,000	
社会学部インフォメーション	2014年度版	2013.6	Ａ４判	16	25,000	社会学部
政策創造学部インフォメーション	2014年度版	2013.6	Ａ４判	16	25,000	政策創造学部
外国語学部インフォメーション	2014年度版	2013.6	Ａ４判	16	25,000	外国語学部
人間健康学部インフォメーション	2014年度版	2013.6	Ａ４判	12	25,000	人間健康学部
総合情報学部インフォメーション	2014年度版	2013.6	Ａ４判	16	25,000	総合情報学部
防災・減災のための社会安全学	第3巻	2014.3	Ａ５判	234	300	社会安全学部
社会安全学部インフォメーション	2014年度版	2013.6	Ａ４判	12	25,000	

検索

書　名・誌　名	号　数	発　行　日 (発行回数)	仕　様	総頁数	発行部数	編集・発行機関 取　扱　部　署
システム理工学部インフォメーション	2014年度版	2013.6	Ａ４判	24	30,000	システム理工学部
環境都市工学部インフォメーション	2014年度版	2013.6	Ａ４判	20	30,000	環境都市工学部
化学生命工学部インフォメーション	2014年度版	2013.6	Ａ４判	16	30,000	化学生命工学部
入学試験の概要	2013年度版	2013.7	CD-ROM		10,000	入試グループ
大学院インフォメーション2014	2014年度版	2013.5	Ａ４判	86	7,700	大学院入試グループ
法科大学院パンフレット2014	2014年度版	2013.5	Ａ４判	28	3,500	
会計専門職大学院パンフレット2014	2014年度版	2013.5	Ａ４判	36	2,700	
臨床心理専門職大学院パンフレット2014	2014年度版	2013.5	Ａ４判	20	3,500	
人間健康研究科パンフレット	2014年度版	2013.1	Ａ４判	8	3,000	
法科大学院入学試験過去問題集	2014年度版	2013.5	Ａ４判	54	2,500	
会計専門職大学院過去問題集	2014年度版	2013.5	Ａ４判	152	1,700	
臨床心理専門職大学院過去問題集 （一般入学試験）	2014年度版	2013.5	Ａ４判	38	2,500	
臨床心理専門職大学院過去問題集 （学内進学試験）	2014年度版	2013.4	Ａ４判	34	100	
過去問題集法学研究科	2014年度版	2013.5	Ａ４判	54	500	
過去問題集法学研究科（学内）	2014年度版	2013.4	Ａ４判	20	100	
過去問題集文学研究科	2014年度版	2013.5	Ａ４判	72	600	
過去問題集経済学研究科	2014年度版	2013.5	Ａ４判	46	500	
過去問題集商学研究科	2014年度版	2013.5	Ａ４判	64	600	
過去問題集商学研究科（学内）	2014年度版	2013.4	Ａ４判	10	100	
過去問題集社会学研究科	2014年度版	2013.5	Ａ４判	62	500	
過去問題集社会学研究科（学内）	2014年度版	2013.4	Ａ４判	16	100	
過去問題集理工学研究科	2014年度版	2013.5	Ａ４判	218	700	
過去問題集外国語教育学研究科	2014年度版	2013.5	Ａ４判	84	600	
過去問題集外国語教育学研究科（学内）	2014年度版	2013.4	Ａ４判	34	100	
過去問題集心理学研究科	2014年度版	2013.5	Ａ４判	34	500	
過去問題集社会安全研究科	2014年度版	2013.5	Ａ４判	32	600	
過去問題集社会安全研究科（学内）	2014年度版	2013.4	Ａ４判	20	100	
過去問題集東アジア文化研究科	2014年度版	2013.5	Ａ４判	30	400	
過去問題集ガバナンス研究科	2014年度版	2013.5	Ａ４判	22	400	
過去問題集（外国人留学生入学試験用）	2014年度版	2013.7	Ａ４判	72	200	
過去問題集文学・外国語教育学・ 東アジア文化研究科(秋学期入学)	2013年度版	2013.5	Ａ４判	42	200	
外国語教育学研究科パンフレット	2014年度版	2014.3	Ａ４判	8	2,000	
AO入試リーフレット	2014年度版	2013.5	Ａ４判	48	14,000	AO入試グループ
SF入試リーフレット	2014年度版	2013.5	Ａ４判	2	500	
外国人学部留学生入試リーフレット	2014年度版	2013.5	Ａ４判	4	3,000	
AO・公募入試結果速報版	2014年度版	2013.2	Ａ４判	4	5,000	
大学案内（インフォメーション）	2014年度版	2013.6	Ａ４判	182	240,000	入試広報グループ
進学ガイド	2014年度版	2013.6	Ａ４判	66	185,700	
入試問題集	2014年度版 （2013年度入試）	2013.8	Ａ４判	394	41,500	
入試問題集（別冊）	2014年度版 （2013年度入試）	2013.6	Ａ４判	48	185,600	
大学で何が学べるか	2014年度版	2013.6	Ａ４判	72	90,000	
入学試験要項[教科・科目編]	2014年度版	2013.10	Ａ４判	60	160,000	
かんだいLIFE	2014年度版	2014.3	Ａ５判	61	12,000	学生生活支援グループ
平成25年度　学生生活実態調査報告書	2013年度版	2014.3	Ａ４判	218	2,000	
マナーアップキャンペーン	2013年度版	2013.5	ポケット ティッシュ	―	15,000	
ダメ、ゼッタイ。	2014年度版	2014.3	Ａ４判変形 （三折）	6	4,000	麻薬・覚せい剤乱用防止センター 学生生活支援グループ
関西大学は ハラスメントを許しません	2014年度版	2014.3	Ａ４判変形 （三折）	6	12,500	ハラスメント防止委員会 学生生活支援グループ

検索

書　名・誌　名	号　数	発 行 日 (発行回数)	仕　様	総頁数	発行部数	編集・発行機関 取 扱 部 署
「さあ！はじめよう！！ボランティア」 ボランティアセンター リーフレット	2014年度版	2014.3	Ａ４判 三つ折り	2	12,500	ボランティア 活動支援グループ
「Volury（ボラリー）」 関西大学ボランティアセンター通信	Vol.20・21・22	４・７・１月 （年３回）	Ａ５判	8	計9,000	
2012年度活動報告書	第７号	2014.3	Ａ４判	73	1,000	
関西大学ピア・コミュニティ 平成24年度報告書	2012年度版	2013.6	Ａ４判	92	200	
ピア・コミュニティ紹介リーフレット	2014年度版	2014.3	Ｂ５判	4	12,500	
関大スポーツSEASON SCHEDULE2013(9～11月試合日程)		2013.9.13	B8仕上げ（二つ折→W折り）		7,000	スポーツ振興グループ
関大スポーツSEASON SCHEDULE2014(4～7月試合日程)		2014.3.24	B8仕上げ（二つ折→W折り）		9,000	
先端科学技術推進機構パンフレット	2013年度版	2013.8	Ａ４判	16	3,000	先端科学技術推進機構
先端科学技術シンポジウムパンフレット		2014.1	Ａ４判	16	8,500	
キャリアセンターを利用しよう	2013年度版	2013.4	Ａ４判	12	14,000	キャリアセンター 事務グループ
インターンシップガイドブック	2013年度版	2013.4	Ａ４判	58	3,400	
Placement Book DATA 編	2013年度版	2013.7	Ａ４判	314	400	
Placement Book MANUAL 編	2014年度版	2013.9	手帳	208	9,500	
求人のための大学案内 KAN-DAI	2014年度版	2013.12	Ａ４判	24	11,000	
インターンシッププログラム	2014年度版	2014.3	Ａ４判	32	2,700	
インターンシップ（ビジネス）報告書	2013年度版	2014.3	Ａ４判	80	500	
KICCS操作マニュアル	2014年度版	2014.3	Ａ５判	40	8,000	
キャリアデザインブック	2014年度版	2014.3	Ａ５判	76	11,000	
外国人留学生支援パンフレット	2014年度版	2014.3	Ａ４判	8	500	
卒業生用リーフレット	2014年度版	2014.3	210×100mm 4/4 二つ折り仕上げ	4	5,000	
エクステンション・リードセンター 講座案内	2014年度版	2014.1	Ａ４判	88	40,000	エクステンション・ リードセンター 事務グループ
合格体験記	2014年度版	2014.3	Ａ４判	18	6,000	
関西大学図書館フォーラム	第18号	2013.6.30	ウェブ版 Ａ４	52		図書館
ガイドブック 文献のさがし方から入手まで	2013年度版	2013.4.1	Ｂ５判	105	6,000	
図書館利用案内	2014年度版	2014.3	Ａ５判	25	15,000	
KULione	Vol.2	2013.4	Ａ４判	4	2,000	
	Vol.3	2013.10	Ａ４判	4	2,000	
関西大学年史資料展示室リーフレット		2013.11	Ａ４三つ折り	6	2,000	博物館事務室年史編纂室
年史資料展示室企画展「Start for Next-関西大学第一高等学校・第一中学校創立100周年記念展」パンフレット		2014.3	Ａ３二つ折り	4	2,500	
広報誌　らくさん（楽3）	Vol.６～Vol.17 （12冊）	毎月１日 （年12回）	Ａ４判	4	各200	社会的信頼システム創生 センター
天さんを歩こう。		2013.11	Ａ３判２つ折り ｼﾞｬﾊﾞﾗ折	-	5,000	
図書目録	2013年度版	2013.6.1	Ａ５判	106	2,500	出版部出版課
IT Navi（ITセンター活用ガイド） 学生用	2013年度版	2013.4.1	Ｂ５判 変形 無線綴じ	108	12,000	ＩＴセンター
IT Navi（ITセンター活用ガイド） 教員用	2013年度版	2013.4.1	Ｂ５判 変形 無線綴じ	134	1,000	ＩＴセンター

(2)　父母向け広報　(137201)

書名・紙名	号　数	発 行 日	仕　様	頁総数	発行部数	編集・発行機関 取 扱 部 署
関西大学ガイド	2013年度版	2013年4月1日	Ｂ５版	352	8,250	教育後援会
会報『葦』	第154号～第156号	154　4 /26 155　8 / 5 156　12/17	Ａ４版	154　48P 155　44P 156　48P	154　30,400 155　30,000 156　29,800	

(3)　校友向け広報　(137301)

書名・紙名	号　数	発 行 日	仕　様	頁総数	発行部数	編集・発行機関 取 扱 部 署
關　大	第575号～第580号	年6回 （奇数月15日）	A4判	48頁～56頁	89,100部 ～ 252,000部	校友会

検索

XIV 財 政

1 学生納付金（初年度及び在学期間の学費等納付額の状況）

(1) 学 部（５カ年の比較）（141101）

（単位：円）

〔法・文・経済・商・社会学部〕		2010年度入学	2011年度入学	2012年度入学	2013年度入学	2014年度入学
1年次入学金		260,000	260,000	260,000	260,000	260,000
1年次	授業料	670,000	670,000	670,000	670,000	670,000
	教育充実費	140,000	140,000	140,000	140,000	180,000
	合計	810,000	810,000	810,000	810,000	850,000
2年次	授業料	746,000	761,000	761,000	761,000	761,000
	教育充実費	176,000	180,000	180,000	180,000	180,000
	合計	922,000	941,000	941,000	941,000	941,000
3年次	授業料	777,000	780,000	780,000	780,000	780,000
	教育充実費	176,000	180,000	180,000	180,000	180,000
	合計	953,000	960,000	960,000	960,000	960,000
4年次	授業料	799,000	799,000	799,000	799,000	799,000
	教育充実費	176,000	180,000	180,000	180,000	180,000
	合計	975,000	979,000	979,000	979,000	979,000
4年間納入総額		3,920,000	3,950,000	3,950,000	3,950,000	3,990,000

(注) 文学部において、総合人文学科心理学専修に進む場合、３年次以降、実験実習料として年額10,000円を別途徴収する。

（単位：円）

〔文学部(総合人文学科初等教育学専修)〕		2010年度入学	2011年度入学	2012年度入学	2013年度入学	2014年度入学
1年次入学金		260,000	260,000	260,000	260,000	260,000
1年次	授業料	670,000	670,000	670,000	670,000	670,000
	教育充実費	140,000	140,000	140,000	140,000	180,000
	合計	810,000	810,000	810,000	810,000	850,000
2年次	授業料	746,000	761,000	761,000	761,000	761,000
	教育充実費	256,000	260,000	260,000	260,000	260,000
	合計	1,002,000	1,021,000	1,021,000	1,021,000	1,021,000
3年次	授業料	777,000	780,000	780,000	780,000	780,000
	教育充実費	256,000	260,000	260,000	260,000	260,000
	合計	1,033,000	1,040,000	1,040,000	1,040,000	1,040,000
4年次	授業料	799,000	799,000	799,000	799,000	799,000
	教育充実費	256,000	260,000	260,000	260,000	260,000
	合計	1,055,000	1,059,000	1,059,000	1,059,000	1,059,000
4年間納入総額		4,160,000	4,190,000	4,190,000	4,190,000	4,230,000

（単位：円）

〔政策創造学部〕		2010年度入学	2011年度入学	2012年度入学	2013年度入学	2014年度入学
1年次入学金		260,000	260,000	260,000	260,000	260,000
1年次	授業料	730,000	730,000	730,000	730,000	730,000
	教育充実費	140,000	140,000	140,000	140,000	180,000
	合計	870,000	870,000	870,000	870,000	910,000
2年次	授業料	806,000	821,000	821,000	821,000	821,000
	教育充実費	176,000	180,000	180,000	180,000	180,000
	合計	982,000	1,001,000	1,001,000	1,001,000	1,001,000
3年次	授業料	837,000	840,000	840,000	840,000	840,000
	教育充実費	176,000	180,000	180,000	180,000	180,000
	合計	1,013,000	1,020,000	1,020,000	1,020,000	1,020,000
4年次	授業料	859,000	859,000	859,000	859,000	859,000
	教育充実費	176,000	180,000	180,000	180,000	180,000
	合計	1,035,000	1,039,000	1,039,000	1,039,000	1,039,000
4年間納入総額		4,160,000	4,190,000	4,190,000	4,190,000	4,230,000

検索

（単位：円）

〔外国語学部〕		2010年度入学	2011年度入学	2012年度入学	2013年度入学	2014年度入学
1年次入学金		260,000	260,000	260,000	260,000	260,000
1年次	授業料	860,000	860,000	860,000	860,000	890,000
	教育充実費	260,000	260,000	260,000	260,000	270,000
	合計	1,120,000	1,120,000	1,120,000	1,120,000	1,160,000
2年次	授業料	938,000	946,000	946,000	946,000	946,000
	教育充実費	265,000	270,000	270,000	270,000	270,000
	合計	1,203,000	1,216,000	1,216,000	1,216,000	1,216,000
3年次	授業料	990,000	1,000,000	1,000,000	1,000,000	1,000,000
	教育充実費	265,000	270,000	270,000	270,000	270,000
	合計	1,255,000	1,270,000	1,270,000	1,270,000	1,270,000
4年次	授業料	1,020,000	1,030,000	1,030,000	1,030,000	1,030,000
	教育充実費	265,000	270,000	270,000	270,000	270,000
	合計	1,285,000	1,300,000	1,300,000	1,300,000	1,300,000
4年間納入総額		5,123,000	5,166,000	5,166,000	5,166,000	5,206,000

(注)1　外国語学部において、所定の授業科目（スタディ・アブロード（各大学））を履修する期間中の学費は、全額減免する。

（単位：円）

〔人間健康学部〕		2010年度入学	2011年度入学	2012年度入学	2013年度入学	2014年度入学
1年次入学金		260,000	260,000	260,000	260,000	260,000
1年次	授業料	730,000	730,000	730,000	730,000	730,000
	教育充実費	167,000	167,000	167,000	167,000	180,000
	合計	897,000	897,000	897,000	897,000	910,000
2年次	授業料	800,000	815,000	815,000	815,000	821,000
	教育充実費	167,000	171,000	171,000	171,000	180,000
	合計	967,000	986,000	986,000	986,000	1,001,000
3年次	授業料	843,000	846,000	846,000	846,000	840,000
	教育充実費	167,000	171,000	171,000	171,000	180,000
	合計	1,010,000	1,017,000	1,017,000	1,017,000	1,020,000
4年次	授業料	859,000	859,000	859,000	859,000	859,000
	教育充実費	167,000	171,000	171,000	171,000	180,000
	合計	1,026,000	1,030,000	1,030,000	1,030,000	1,039,000
4年間納入総額		4,160,000	4,190,000	4,190,000	4,190,000	4,230,000

（単位：円）

〔総合情報学部〕		2010年度入学	2011年度入学	2012年度入学	2013年度入学	2014年度入学
1年次入学金		260,000	260,000	260,000	260,000	260,000
1年次	授業料	851,000	851,000	851,000	851,000	851,000
	教育充実費	224,000	224,000	224,000	224,000	264,000
	実験実習料	90,000	90,000	90,000	90,000	90,000
	合計	1,165,000	1,165,000	1,165,000	1,165,000	1,205,000
2年次	授業料	935,000	950,000	950,000	950,000	950,000
	教育充実費	266,000	270,000	270,000	270,000	270,000
	実験実習料	90,000	90,000	90,000	90,000	90,000
	合計	1,291,000	1,310,000	1,310,000	1,310,000	1,310,000
3年次	授業料	975,000	978,000	978,000	978,000	978,000
	教育充実費	266,000	270,000	270,000	270,000	270,000
	実験実習料	90,000	90,000	90,000	90,000	90,000
	合計	1,331,000	1,338,000	1,338,000	1,338,000	1,338,000
4年次	授業料	1,005,000	1,005,000	1,005,000	1,005,000	1,005,000
	教育充実費	266,000	270,000	270,000	270,000	270,000
	実験実習料	90,000	90,000	90,000	90,000	90,000
	合計	1,361,000	1,365,000	1,365,000	1,365,000	1,365,000
4年間納入総額		5,408,000	5,438,000	5,438,000	5,438,000	5,478,000

検索

（単位：円）

〔社会安全学部〕		2010年度入学	2011年度入学	2012年度入学	2013年度入学	2014年度入学
1年次入学金		260,000	260,000	260,000	260,000	260,000
1年次	授業料	851,000	851,000	851,000	851,000	851,000
	教育充実費	345,000	345,000	345,000	345,000	354,000
	合計	**1,196,000**	**1,196,000**	**1,196,000**	**1,196,000**	**1,205,000**
2年次	授業料	930,000	945,000	945,000	945,000	950,000
	教育充実費	345,000	349,000	349,000	349,000	360,000
	合計	**1,275,000**	**1,294,000**	**1,294,000**	**1,294,000**	**1,310,000**
3年次	授業料	982,000	985,000	985,000	985,000	978,000
	教育充実費	345,000	349,000	349,000	349,000	360,000
	合計	**1,327,000**	**1,334,000**	**1,334,000**	**1,334,000**	**1,338,000**
4年次	授業料	1,005,000	1,005,000	1,005,000	1,005,000	1,005,000
	教育充実費	345,000	349,000	349,000	349,000	360,000
	合計	**1,350,000**	**1,354,000**	**1,354,000**	**1,354,000**	**1,365,000**
4年間納入総額		**5,408,000**	**5,438,000**	**5,438,000**	**5,438,000**	**5,478,000**

（単位：円）

〔システム理工・環境都市工・化学生命工学部〕		2010年度入学	2011年度入学	2012年度入学	2013年度入学	2014年度入学
1年次入学金		260,000	260,000	260,000	260,000	260,000
1年次	授業料	1,012,000	1,012,000	1,012,000	1,012,000	1,012,000
	教育充実費	202,000	202,000	202,000	202,000	262,000
	実験実習料	100,000	100,000	100,000	100,000	100,000
	計（入学金を除く）	**1,314,000**	**1,314,000**	**1,314,000**	**1,314,000**	**1,374,000**
2年次	授業料	1,117,000	1,136,000	1,136,000	1,136,000	1,136,000
	教育充実費	257,000	262,000	262,000	262,000	262,000
	実験実習料	100,000	100,000	100,000	100,000	100,000
	計	**1,474,000**	**1,498,000**	**1,498,000**	**1,498,000**	**1,498,000**
3年次	授業料	1,167,000	1,171,000	1,171,000	1,171,000	1,171,000
	教育充実費	257,000	262,000	262,000	262,000	262,000
	実験実習料	100,000	100,000	100,000	100,000	100,000
	計	**1,524,000**	**1,533,000**	**1,533,000**	**1,533,000**	**1,533,000**
4年次	授業料	1,202,000	1,202,000	1,202,000	1,202,000	1,202,000
	教育充実費	257,000	262,000	262,000	262,000	262,000
	実験実習料	100,000	100,000	100,000	100,000	100,000
	計	**1,559,000**	**1,564,000**	**1,564,000**	**1,564,000**	**1,564,000**
4年間納入総額		**6,131,000**	**6,169,000**	**6,169,000**	**6,169,000**	**6,229,000**

検索

(2) 大学院（５カ年の比較）（141201）

法務研究科（法科大学院）

（単位：円）

		2010年度入学	2011年度入学	2012年度入学	2013年度入学	2014年度入学
	入学金（学内）	130,000	130,000	130,000	130,000	130,000
	入学金（学外）	260,000	260,000	260,000	260,000	260,000
入学初年度	授業料	1,050,000	1,050,000	1,050,000	1,050,000	1,050,000
	教育充実費	160,000	160,000	160,000	160,000	160,000
	合計	1,210,000	1,210,000	1,210,000	1,210,000	1,210,000
入学初年度納入総額（学内）		1,340,000	1,340,000	1,340,000	1,340,000	1,340,000
入学初年度納入総額（学外）		1,470,000	1,470,000	1,470,000	1,470,000	1,470,000

法務研究科（法科大学院）　長期履修学生制度

（単位：円）

		2010年度入学	2011年度入学	2012年度入学	2013年度入学	2014年度入学
	入学金（学内）			130,000	130,000	130,000
	入学金（学外）			260,000	260,000	260,000
入学初年度	授業料			770,000	770,000	770,000
	教育充実費			160,000	160,000	160,000
	合計			930,000	930,000	930,000
入学初年度納入総額（学内）				1,060,000	1,060,000	1,060,000
入学初年度納入総額（学外）				1,190,000	1,190,000	1,190,000

（注）　2012年度入学生から長期履修学生制度を実施。

会計研究科（会計専門職大学院）

（単位：円）

		2010年度入学	2011年度入学	2012年度入学	2013年度入学	2014年度入学
	入学金（学内）	130,000	130,000	130,000	130,000	130,000
	入学金（学外）	260,000	260,000	260,000	260,000	260,000
入学初年度	授業料	1,170,000	1,170,000	1,170,000	1,170,000	1,170,000
	教育充実費	150,000	150,000	150,000	150,000	150,000
	合計	1,320,000	1,320,000	1,320,000	1,320,000	1,320,000
次年度以降	授業料	1,200,000	1,200,000	1,200,000	1,200,000	1,200,000
	教育充実費	150,000	150,000	150,000	150,000	150,000
	合計	1,350,000	1,350,000	1,350,000	1,350,000	1,350,000
納入総額（学内）		2,800,000	2,800,000	2,800,000	2,800,000	2,800,000
納入総額（学外）		2,930,000	2,930,000	2,930,000	2,930,000	2,930,000

会計研究科（会計専門職大学院）　長期履修学生制度（３年）

（単位：円）

		2010年度入学	2011年度入学	2012年度入学	2013年度入学	2014年度入学
	入学金（学内）					130,000
	入学金（学外）					260,000
入学初年度	授業料					790,000
	教育充実費					150,000
	合計					940,000
入学初年度納入総額（学内）						1,070,000
入学初年度納入総額（学外）						1,200,000

（注）　2014年度入学生から長期履修学生制度を実施。

会計研究科（会計専門職大学院）　長期履修学生制度（４年）

（単位：円）

		2010年度入学	2011年度入学	2012年度入学	2013年度入学	2014年度入学
	入学金（学内）					130,000
	入学金（学外）					260,000
入学初年度	授業料					594,000
	教育充実費					150,000
	合計					744,000
入学初年度納入総額（学内）						874,000
入学初年度納入総額（学外）						1,004,000

（注）　2014年度入学生から長期履修学生制度を実施。
（注）　２年目以降の年間授業料は、592,000円とする。

検索

心理学研究科(心理臨床学専攻)

(単位：円)

〔心理学研究科（心理臨床学専攻)〕		2010年度入学	2011年度入学	2012年度入学	2013年度入学	2014年度入学
	入学金（学内）	130,000	130,000	130,000	130,000	130,000
	入学金（学外）	260,000	260,000	260,000	260,000	260,000
入学初年度	授業料	960,000	960,000	960,000	960,000	960,000
	教育充実費	150,000	150,000	150,000	150,000	150,000
	実験実習料	90,000	90,000	90,000	90,000	90,000
	合計	**1,200,000**	**1,200,000**	**1,200,000**	**1,200,000**	**1,200,000**
次年度以降	授業料	990,000	990,000	990,000	990,000	990,000
	教育充実費	150,000	150,000	150,000	150,000	150,000
	実験実習料	90,000	90,000	90,000	90,000	90,000
	合計	**1,230,000**	**1,230,000**	**1,230,000**	**1,230,000**	**1,230,000**
納入総額（学内）		**2,560,000**	**2,560,000**	**2,560,000**	**2,560,000**	**2,560,000**
納入総額（学外）		**2,690,000**	**2,690,000**	**2,690,000**	**2,690,000**	**2,690,000**

博士課程

(単位：円)

〔文科系研究科〕		2010年度入学	2011年度入学	2012年度入学	2013年度入学	2014年度入学
	入学金（学内）	0	0	0	0	0
	入学金（学外）	130,000	130,000	130,000	130,000	130,000
前期 1年次	授業料	580,000	580,000	580,000	580,000	580,000
	教育充実費	149,000	149,000	149,000	149,000	149,000
	合計	**729,000**	**729,000**	**729,000**	**729,000**	**729,000**
前期２年次	授業料	580,000	580,000	580,000	580,000	580,000
	教育充実費	149,000	149,000	149,000	149,000	149,000
	合計	**729,000**	**729,000**	**729,000**	**729,000**	**729,000**
前期課程納入総額(学内)		**1,458,000**	**1,458,000**	**1,458,000**	**1,458,000**	**1,458,000**
前期課程納入総額(学外)		**1,588,000**	**1,588,000**	**1,588,000**	**1,588,000**	**1,588,000**
後期１ 年次	授業料	580,000	580,000	580,000	580,000	580,000
	教育充実費	149,000	149,000	149,000	149,000	149,000
	合計	**729,000**	**729,000**	**729,000**	**729,000**	**729,000**
後期２年次	授業料	580,000	580,000	580,000	580,000	580,000
	教育充実費	149,000	149,000	149,000	149,000	149,000
	合計	**729,000**	**729,000**	**729,000**	**729,000**	**729,000**
後期３年次	授業料	580,000	580,000	580,000	580,000	580,000
	教育充実費	149,000	149,000	149,000	149,000	149,000
	合計	**729,000**	**729,000**	**729,000**	**729,000**	**729,000**
後期課程納入総額(学内)		**2,187,000**	**2,187,000**	**2,187,000**	**2,187,000**	**2,187,000**
後期課程納入総額(学外)		**2,317,000**	**2,317,000**	**2,317,000**	**2,317,000**	**2,317,000**
前期・後期納入総額（学内）		**3,645,000**	**3,645,000**	**3,645,000**	**3,645,000**	**3,645,000**
前期・後期納入総額（学外）		**3,775,000**	**3,775,000**	**3,775,000**	**3,775,000**	**3,775,000**

検索

（単位：円）

〔心理学研究科（博士課程前期課程認知・発達心理学専攻及び社会心理学専攻並びに博士課程後期課程心理学専攻）〕		2010年度入学	2011年度入学	2012年度入学	2013年度入学	2014年度入学
	入学金（学内）	0	0	0	0	0
	入学金（学外）	130,000	130,000	130,000	130,000	130,000
前期 1年次	授業料	580,000	580,000	580,000	580,000	580,000
	教育充実費	149,000	149,000	149,000	149,000	149,000
	実験実習料	20,000	20,000	20,000	20,000	20,000
	合計	**749,000**	**749,000**	**749,000**	**749,000**	**749,000**
前期２年次	授業料	580,000	580,000	580,000	580,000	580,000
	教育充実費	149,000	149,000	149,000	149,000	149,000
	実験実習料	20,000	20,000	20,000	20,000	20,000
	合計	**749,000**	**749,000**	**749,000**	**749,000**	**749,000**
前期課程納入総額(学内)		**1,498,000**	**1,498,000**	**1,498,000**	**1,498,000**	**1,498,000**
前期課程納入総額(学外)		**1,628,000**	**1,628,000**	**1,628,000**	**1,628,000**	**1,628,000**
後期１年次	授業料	580,000	580,000	580,000	580,000	580,000
	教育充実費	149,000	149,000	149,000	149,000	149,000
	実験実習料	20,000	20,000	20,000	20,000	20,000
	合計	**749,000**	**749,000**	**749,000**	**749,000**	**749,000**
後期２年次	授業料	580,000	580,000	580,000	580,000	580,000
	教育充実費	149,000	149,000	149,000	149,000	149,000
	実験実習料	20,000	20,000	20,000	20,000	20,000
	合計	**749,000**	**749,000**	**749,000**	**749,000**	**749,000**
後期３年次	授業料	580,000	580,000	580,000	580,000	580,000
	教育充実費	149,000	149,000	149,000	149,000	149,000
	実験実習料	20,000	20,000	20,000	20,000	20,000
	合計	**749,000**	**749,000**	**749,000**	**749,000**	**749,000**
後期課程納入総額(学内)		**2,247,000**	**2,247,000**	**2,247,000**	**2,247,000**	**2,247,000**
後期課程納入総額(学外)		**2,377,000**	**2,377,000**	**2,377,000**	**2,377,000**	**2,377,000**
前期・後期納入総額（学内）		**3,745,000**	**3,745,000**	**3,745,000**	**3,745,000**	**3,745,000**
前期・後期納入総額（学外）		**3,875,000**	**3,875,000**	**3,875,000**	**3,875,000**	**3,875,000**

（単位：円）

〔東アジア文化研究科〕		2010年度入学	2011年度入学	2012年度入学	2013年度入学	2014年度入学
	入学金（学内）		0	0	0	0
	入学金（学外）		130,000	130,000	130,000	130,000
前期 1年次	授業料		580,000	580,000	580,000	580,000
	教育充実費		149,000	149,000	149,000	149,000
	合計		**729,000**	**729,000**	**729,000**	**729,000**
前期２年次	授業料		580,000	580,000	580,000	580,000
	教育充実費		149,000	149,000	149,000	149,000
	合計		**729,000**	**729,000**	**729,000**	**729,000**
前期課程納入総額(学内)			**1,458,000**	**1,458,000**	**1,458,000**	**1,458,000**
前期課程納入総額(学外)			**1,588,000**	**1,588,000**	**1,588,000**	**1,588,000**
後期１年次	授業料		580,000	580,000	580,000	580,000
	教育充実費		149,000	149,000	149,000	149,000
	合計		**729,000**	**729,000**	**729,000**	**729,000**
後期２年次	授業料		580,000	580,000	580,000	580,000
	教育充実費		149,000	149,000	149,000	149,000
	合計		**729,000**	**729,000**	**729,000**	**729,000**
後期３年次	授業料		580,000	580,000	580,000	580,000
	教育充実費		149,000	149,000	149,000	149,000
	合計		**729,000**	**729,000**	**729,000**	**729,000**
後期課程納入総額(学内)			**2,187,000**	**2,187,000**	**2,187,000**	**2,187,000**
後期課程納入総額(学外)			**2,317,000**	**2,317,000**	**2,317,000**	**2,317,000**
前期・後期納入総額（学内）			**3,645,000**	**3,645,000**	**3,645,000**	**3,645,000**
前期・後期納入総額（学外）			**3,775,000**	**3,775,000**	**3,775,000**	**3,775,000**

（注）　東アジア文化研究科については、2011年４月開設。

検索

（単位：円）

〔外国語教育学研究科〕		2010年度入学	2011年度入学	2012年度入学	2013年度入学	2014年度入学
	入学金（学内）	0	0	0	0	0
	入学金（学外）	130,000	130,000	130,000	130,000	130,000
前期 1年次	授業料	650,000	650,000	650,000	650,000	650,000
	教育充実費	159,000	159,000	159,000	159,000	159,000
	実験実習料	60,000	60,000	60,000	60,000	60,000
	合計	869,000	869,000	869,000	869,000	869,000
前期 2年次	授業料	650,000	650,000	650,000	650,000	650,000
	教育充実費	159,000	159,000	159,000	159,000	159,000
	実験実習料	60,000	60,000	60,000	60,000	60,000
	合計	869,000	869,000	869,000	869,000	869,000
前期課程納入総額(学内)		1,738,000	1,738,000	1,738,000	1,738,000	1,738,000
前期課程納入総額(学外)		1,868,000	1,868,000	1,868,000	1,868,000	1,868,000
後期1年次	授業料	580,000	580,000	580,000	580,000	580,000
	教育充実費	149,000	149,000	149,000	149,000	149,000
	実験実習料	60,000	60,000	60,000	60,000	60,000
	合計	789,000	789,000	789,000	789,000	789,000
後期 2年次	授業料	580,000	580,000	580,000	580,000	580,000
	教育充実費	149,000	149,000	149,000	149,000	149,000
	実験実習料	60,000	60,000	60,000	60,000	60,000
	合計	789,000	789,000	789,000	789,000	789,000
後期 3年次	授業料	580,000	580,000	580,000	580,000	580,000
	教育充実費	149,000	149,000	149,000	149,000	149,000
	実験実習料	60,000	60,000	60,000	60,000	60,000
	合計	789,000	789,000	789,000	789,000	789,000
後期課程納入総額(学内)		2,367,000	2,367,000	2,367,000	2,367,000	2,367,000
後期課程納入総額(学外)		2,497,000	2,497,000	2,497,000	2,497,000	2,497,000
前期・後期納入総額（学内）		4,105,000	4,105,000	4,105,000	4,105,000	4,105,000
前期・後期納入総額（学外）		4,235,000	4,235,000	4,235,000	4,235,000	4,235,000

（単位：円）

〔総合情報学研究科〕		2010年度入学	2011年度入学	2012年度入学	2013年度入学	2014年度入学
	入学金（学内）	0	0	0	0	0
	入学金（学外）	130,000	130,000	130,000	130,000	130,000
前期 1年次	授業料	710,000	710,000	710,000	710,000	710,000
	教育充実費	179,000	179,000	179,000	179,000	179,000
	実験実習料	90,000	90,000	90,000	90,000	90,000
	合計	979,000	979,000	979,000	979,000	979,000
前期 2年次	授業料	710,000	710,000	710,000	710,000	710,000
	教育充実費	179,000	179,000	179,000	179,000	179,000
	実験実習料	90,000	90,000	90,000	90,000	90,000
	合計	979,000	979,000	979,000	979,000	979,000
前期課程納入総額(学内)		1,958,000	1,958,000	1,958,000	1,958,000	1,958,000
前期課程納入総額(学外)		2,088,000	2,088,000	2,088,000	2,088,000	2,088,000
後期1年次	授業料	580,000	580,000	580,000	580,000	580,000
	教育充実費	149,000	149,000	149,000	149,000	149,000
	実験実習料	90,000	90,000	90,000	90,000	90,000
	合計	819,000	819,000	819,000	819,000	819,000
後期 2年次	授業料	580,000	580,000	580,000	580,000	580,000
	教育充実費	149,000	149,000	149,000	149,000	149,000
	実験実習料	90,000	90,000	90,000	90,000	90,000
	合計	819,000	819,000	819,000	819,000	819,000
後期 3年次	授業料	580,000	580,000	580,000	580,000	580,000
	教育充実費	149,000	149,000	149,000	149,000	149,000
	実験実習料	90,000	90,000	90,000	90,000	90,000
	合計	819,000	819,000	819,000	819,000	819,000
後期課程納入総額(学内)		2,457,000	2,457,000	2,457,000	2,457,000	2,457,000
後期課程納入総額(学外)		2,587,000	2,587,000	2,587,000	2,587,000	2,587,000
前期・後期納入総額（学内）		4,415,000	4,415,000	4,415,000	4,415,000	4,415,000
前期・後期納入総額（学外）		4,545,000	4,545,000	4,545,000	4,545,000	4,545,000

検索

（単位：円）

〔社会安全研究科〕		2010年度入学	2011年度入学	2012年度入学	2013年度入学	2014年度入学
	入学金（学内）	0	0	0	0	0
	入学金（学外）	130,000	130,000	130,000	130,000	130,000
前期 1年次	授業料	710,000	710,000	710,000	710,000	710,000
	教育充実費	269,000	269,000	269,000	269,000	269,000
	合計	**979,000**	**979,000**	**979,000**	**979,000**	**979,000**
前期２年次	授業料	710,000	710,000	710,000	710,000	710,000
	教育充実費	269,000	269,000	269,000	269,000	269,000
	合計	**979,000**	**979,000**	**979,000**	**979,000**	**979,000**
前期課程納入総額（学内）		**1,958,000**	**1,958,000**	**1,958,000**	**1,958,000**	**1,958,000**
前期課程納入総額（学外）		**2,088,000**	**2,088,000**	**2,088,000**	**2,088,000**	**2,088,000**
後期1年次	授業料			580,000	580,000	580,000
	教育充実費			239,000	239,000	239,000
	合計			**819,000**	**819,000**	**819,000**
後期２年次	授業料			580,000	580,000	580,000
	教育充実費			239,000	239,000	239,000
	合計			**819,000**	**819,000**	**819,000**
後期３年次	授業料			580,000	580,000	580,000
	教育充実費			239,000	239,000	239,000
	合計			**819,000**	**819,000**	**819,000**
後期課程納入総額（学内）				**2,457,000**	**2,457,000**	**2,457,000**
後期課程納入総額（学外）				**2,587,000**	**2,587,000**	**2,587,000**
前期・後期納入総額（学内）				**4,415,000**	**4,415,000**	**4,415,000**
前期・後期納入総額（学外）				**4,545,000**	**4,545,000**	**4,545,000**

（注）　社会安全研究科博士課程後期課程については、2012年４月開設。

（単位：円）

〔理工学研究科〕		2010年度入学	2011年度入学	2012年度入学	2013年度入学	2014年度入学
	入学金（学内）	0	0	0	0	0
	入学金（学外）	130,000	130,000	130,000	130,000	130,000
前期 1年次	授業料	850,000	850,000	850,000	850,000	850,000
	教育充実費	199,000	199,000	199,000	199,000	199,000
	実験実習料	90,000	90,000	90,000	90,000	90,000
	合計	**1,139,000**	**1,139,000**	**1,139,000**	**1,139,000**	**1,139,000**
前期２年次	授業料	850,000	850,000	850,000	850,000	850,000
	教育充実費	199,000	199,000	199,000	199,000	199,000
	実験実習料	90,000	90,000	90,000	90,000	90,000
	合計	**1,139,000**	**1,139,000**	**1,139,000**	**1,139,000**	**1,139,000**
前期課程納入総額（学内）		**2,278,000**	**2,278,000**	**2,278,000**	**2,278,000**	**2,278,000**
前期課程納入総額（学外）		**2,408,000**	**2,408,000**	**2,408,000**	**2,408,000**	**2,408,000**
後期1年次	授業料	580,000	580,000	580,000	580,000	580,000
	教育充実費	149,000	149,000	149,000	149,000	149,000
	実験実習料	90,000	90,000	90,000	90,000	90,000
	合計	**819,000**	**819,000**	**819,000**	**819,000**	**819,000**
後期２年次	授業料	580,000	580,000	580,000	580,000	580,000
	教育充実費	149,000	149,000	149,000	149,000	149,000
	実験実習料	90,000	90,000	90,000	90,000	90,000
	合計	**819,000**	**819,000**	**819,000**	**819,000**	**819,000**
後期３年次	授業料	580,000	580,000	580,000	580,000	580,000
	教育充実費	149,000	149,000	149,000	149,000	149,000
	実験実習料	90,000	90,000	90,000	90,000	90,000
	合計	**819,000**	**819,000**	**819,000**	**819,000**	**819,000**
後期課程納入総額（学内）		**2,457,000**	**2,457,000**	**2,457,000**	**2,457,000**	**2,457,000**
後期課程納入総額（学外）		**2,587,000**	**2,587,000**	**2,587,000**	**2,587,000**	**2,587,000**
前期・後期納入総額（学内）		**4,735,000**	**4,735,000**	**4,735,000**	**4,735,000**	**4,735,000**
前期・後期納入総額（学外）		**4,865,000**	**4,865,000**	**4,865,000**	**4,865,000**	**4,865,000**

検索

（単位：円）

〔ガバナンス研究科〕		2010年度入学	2011年度入学	2012年度入学	2013年度入学	2014年度入学
	入学金（学内）		0	0	0	0
	入学金（学外）		130,000	130,000	130,000	130,000
修士課程1年次	授業料		580,000	580,000	580,000	580,000
	教育充実費		149,000	149,000	149,000	149,000
	合計		729,000	729,000	729,000	729,000
修士課程2年次	授業料		580,000	580,000	580,000	580,000
	教育充実費		149,000	149,000	149,000	149,000
	合計		729,000	729,000	729,000	729,000
前期課程納入総額(学内)			1,458,000	1,458,000	1,458,000	1,458,000
前期課程納入総額(学外)			1,588,000	1,588,000	1,588,000	1,588,000

（注） ガバナンス研究科については、2011年４月開設。

（単位：円）

〔人間健康研究科〕		2010年度入学	2011年度入学	2012年度入学	2013年度入学	2014年度入学
	入学金（学内）					0
	入学金（学外）					130,000
修士課程1年次	授業料					600,000
	教育充実費					169,000
	合計					769,000
修士課程2年次	授業料					600,000
	教育充実費					169,000
	合計					769,000
前期課程納入総額(学内)						1,538,000
前期課程納入総額(学外)						1,668,000

（注） 人間健康研究科については、2014年４月開設。

博士課程前期課程　１年コース

（単位：円）

〔文学研究科〕		2010年度入学	2011年度入学	2012年度入学	2013年度入学	2014年度入学
	入学金（学内）	0	0	0	0	0
	入学金（学外）	130,000	130,000	130,000	130,000	130,000
入学初年度	授業料	812,000	812,000	812,000	812,000	812,000
	教育充実費	149,000	149,000	149,000	149,000	149,000
	合計	961,000	961,000	961,000	961,000	961,000
納入総額(学内)		961,000	961,000	961,000	961,000	961,000
納入総額(学外)		1,091,000	1,091,000	1,091,000	1,091,000	1,091,000

（単位：円）

〔外国語教育学研究科〕		2010年度入学	2011年度入学	2012年度入学	2013年度入学	2014年度入学
	入学金（学内）	0	0	0	0	0
	入学金（学外）	130,000	130,000	130,000	130,000	130,000
入学初年度	授業料	910,000	910,000	910,000	910,000	910,000
	教育充実費	159,000	159,000	159,000	159,000	159,000
	実験実習料	60,000	60,000	60,000	60,000	60,000
	合計	1,129,000	1,129,000	1,129,000	1,129,000	1,129,000
納入総額(学内)		1,129,000	1,129,000	1,129,000	1,129,000	1,129,000
納入総額(学外)		1,259,000	1,259,000	1,259,000	1,259,000	1,259,000

（単位：円）

〔ガバナンス研究科〕		2010年度入学	2011年度入学	2012年度入学	2013年度入学	2014年度入学
	入学金（学内）		0	0	0	0
	入学金（学外）		130,000	130,000	130,000	130,000
入学初年度	授業料		812,000	812,000	812,000	812,000
	教育充実費		149,000	149,000	149,000	149,000
	合計		961,000	961,000	961,000	961,000
納入総額(学内)			961,000	961,000	961,000	961,000
納入総額(学外)			1,091,000	1,091,000	1,091,000	1,091,000

（注） ガバナンス研究科については、2011年４月開設。

検索

博士課程前期課程　長期在学制度（３年コース）

（単位：円）

〔法学研究科・文学研究科・経済学研究科・商学研究科〕		2010年度入学	2011年度入学	2012年度入学	2013年度入学	2014年度入学
	入学金（学内）	0	0	0	0	0
	入学金（学外）	130,000	130,000	130,000	130,000	130,000
前期1年次	授業料	387,000	387,000	387,000	387,000	387,000
	教育充実費	149,000	149,000	149,000	149,000	149,000
	合計	**536,000**	**536,000**	**536,000**	**536,000**	**536,000**
前期２年次	授業料	387,000	387,000	387,000	387,000	387,000
	教育充実費	149,000	149,000	149,000	149,000	149,000
	合計	**536,000**	**536,000**	**536,000**	**536,000**	**536,000**
前期３年次	授業料	386,000	386,000	386,000	386,000	386,000
	教育充実費	149,000	149,000	149,000	149,000	149,000
	合計	**535,000**	**535,000**	**535,000**	**535,000**	**535,000**
	納入総額（学内）	**1,607,000**	**1,607,000**	**1,607,000**	**1,607,000**	**1,607,000**
	納入総額（学外）	**1,737,000**	**1,737,000**	**1,737,000**	**1,737,000**	**1,737,000**

（単位：円）

〔心理学研究科（博士課程前期課程認知・発達心理学専攻及び社会心理学専攻）〕		2010年度入学	2011年度入学	2012年度入学	2013年度入学	2014年度入学
	入学金（学内）	0	0	0	0	0
	入学金（学外）	130,000	130,000	130,000	130,000	130,000
前期１年次	授業料	387,000	387,000	387,000	387,000	387,000
	教育充実費	149,000	149,000	149,000	149,000	149,000
	実験実習料	20,000	20,000	20,000	20,000	20,000
	合計	**556,000**	**556,000**	**556,000**	**556,000**	**556,000**
前期２年次	授業料	387,000	387,000	387,000	387,000	387,000
	教育充実費	149,000	149,000	149,000	149,000	149,000
	実験実習料	20,000	20,000	20,000	20,000	20,000
	合計	**556,000**	**556,000**	**556,000**	**556,000**	**556,000**
前期３年次	授業料	386,000	386,000	386,000	386,000	386,000
	教育充実費	149,000	149,000	149,000	149,000	149,000
	実験実習料	20,000	20,000	20,000	20,000	20,000
	合計	**555,000**	**555,000**	**555,000**	**555,000**	**555,000**
	納入総額（学内）	**1,667,000**	**1,667,000**	**1,667,000**	**1,667,000**	**1,667,000**
	納入総額（学外）	**1,797,000**	**1,797,000**	**1,797,000**	**1,797,000**	**1,797,000**

（単位：円）

〔東アジア文化研究科〕		2010年度入学	2011年度入学	2012年度入学	2013年度入学	2014年度入学
	入学金（学内）		0	0	0	0
	入学金（学外）		130,000	130,000	130,000	130,000
前期１年次	授業料		387,000	387,000	387,000	387,000
	教育充実費		149,000	149,000	149,000	149,000
	合計		**536,000**	**536,000**	**536,000**	**536,000**
前期２年次	授業料		387,000	387,000	387,000	387,000
	教育充実費		149,000	149,000	149,000	149,000
	合計		**536,000**	**536,000**	**536,000**	**536,000**
前期３年次	授業料		386,000	386,000	386,000	386,000
	教育充実費		149,000	149,000	149,000	149,000
	合計		**535,000**	**535,000**	**535,000**	**535,000**
	納入総額（学内）		**1,607,000**	**1,607,000**	**1,607,000**	**1,607,000**
	納入総額（学外）		**1,737,000**	**1,737,000**	**1,737,000**	**1,737,000**

（注）　東アジア文化研究科については、2011年４月開設。

検索

（単位：円）

〔外国語教育学研究科〕		2010年度入学	2011年度入学	2012年度入学	2013年度入学	2014年度入学
	入学金（学内）	0	0	0	0	0
	入学金（学外）	130,000	130,000	130,000	130,000	130,000
前期1年次	授業料	434,000	434,000	434,000	434,000	434,000
	教育充実費	159,000	159,000	159,000	159,000	159,000
	実験実習料	60,000	60,000	60,000	60,000	60,000
	合計	653,000	653,000	653,000	653,000	653,000
前期2年次	授業料	433,000	433,000	433,000	433,000	433,000
	教育充実費	159,000	159,000	159,000	159,000	159,000
	実験実習料	60,000	60,000	60,000	60,000	60,000
	合計	652,000	652,000	652,000	652,000	652,000
前期3年次	授業料	433,000	433,000	433,000	433,000	433,000
	教育充実費	159,000	159,000	159,000	159,000	159,000
	実験実習料	60,000	60,000	60,000	60,000	60,000
	合計	652,000	652,000	652,000	652,000	652,000
	納入総額(学内)	1,957,000	1,957,000	1,957,000	1,957,000	1,957,000
	納入総額(学外)	2,087,000	2,087,000	2,087,000	2,087,000	2,087,000

（単位：円）

〔総合情報学研究科〕		2010年度入学	2011年度入学	2012年度入学	2013年度入学	2014年度入学
	入学金（学内）	0	0	0	0	0
	入学金（学外）	130,000	130,000	130,000	130,000	130,000
前期1年次	授業料	474,000	474,000	474,000	474,000	474,000
	教育充実費	179,000	179,000	179,000	179,000	179,000
	実験実習料	90,000	90,000	90,000	90,000	90,000
	合計	743,000	743,000	743,000	743,000	743,000
前期2年次	授業料	473,000	473,000	473,000	473,000	473,000
	教育充実費	179,000	179,000	179,000	179,000	179,000
	実験実習料	90,000	90,000	90,000	90,000	90,000
	合計	742,000	742,000	742,000	742,000	742,000
前期3年次	授業料	473,000	473,000	473,000	473,000	473,000
	教育充実費	179,000	179,000	179,000	179,000	179,000
	実験実習料	90,000	90,000	90,000	90,000	90,000
	合計	742,000	742,000	742,000	742,000	742,000
	納入総額(学内)	2,227,000	2,227,000	2,227,000	2,227,000	2,227,000
	納入総額(学外)	2,357,000	2,357,000	2,357,000	2,357,000	2,357,000

（単位：円）

〔ガバナンス研究科〕		2010年度入学	2011年度入学	2012年度入学	2013年度入学	2014年度入学
	入学金（学内）		0	0	0	0
	入学金（学外）		130,000	130,000	130,000	130,000
修士課程1年次	授業料		387,000	387,000	387,000	387,000
	教育充実費		149,000	149,000	149,000	149,000
	合計		536,000	536,000	536,000	536,000
修士課程2年次	授業料		387,000	387,000	387,000	387,000
	教育充実費		149,000	149,000	149,000	149,000
	合計		536,000	536,000	536,000	536,000
修士課程3年次	授業料		386,000	386,000	386,000	386,000
	教育充実費		149,000	149,000	149,000	149,000
	合計		535,000	535,000	535,000	535,000
	納入総額(学内)		1,607,000	1,607,000	1,607,000	1,607,000
	納入総額(学外)		1,737,000	1,737,000	1,737,000	1,737,000

(注)　ガバナンス研究科については、2011年４月開設。

(3)　留学生別科（５カ年の比較）（141301）

（単位：円）

		2010年度入学	2011年度入学	2012年度入学	2013年度入学	2014年度入学
	入学金			80,000	80,000	80,000
入学初年度	授業料			650,000	650,000	650,000
	教育充実費			20,000	20,000	20,000
	合計			670,000	670,000	670,000
	納入総額			750,000	750,000	750,000

(注)　留学生別科については、2012年４月開設。

検索

2　補助金（2013年度）

(1)　大学に対する補助金　（142101）

ア　文部科学省補助金

（単位：千円）

区　　分			補助決定額
教育研究装置施設設備費	教育研究施設・装置		543,988
		一般（研究装置・教育装置）	482,196
		戦略的研究基盤形成支援事業	61,792
	ICT活用推進事業		114,855
	防災機能等強化緊急特別推進事業		67,903
		学校施設耐震改修工事	67,903
		バリアフリー化工事	0
	エコキャンパス推進事業		65,100
	小　　計		791,846
研究設備等整備費	特別設備		123,252
		一般	75,890
		戦略的研究基盤形成支援事業	47,362
	特定図書		6,776
		一般	4,644
		戦略的研究基盤形成支援事業	2,132
	教育基盤設備		80,670
	小　　計		210,698
改革総合支援事業			5,080
計			1,007,624

イ　私立大学等経常費補助金（日本私立学校振興・共済事業団）

（単位：千円）

				私立大学等経常費補助金	3,385,625
				一般補助	2,685,960
				特別補助	699,665
			Ⅰ	成長力強化に貢献する質の高い教育	6,882
				１．　成長力強化に貢献する質の高い教育	6,882
			Ⅱ	社会人の組織的な受入れへの支援	51,159
				１．　正規学生としての受入れへの支援	45,882
				２．　多様な形態による受入れに対する支援	3,625
				３．　社会人の受入れ環境整備への支援	1,652
			Ⅲ	大学等の国際交流の基盤整備への支援	69,158
				１．　大学等の国際交流の基盤支援への支援	69,158
			Ⅳ	大学院等の機能の高度化への支援	301,949
				１．　大学院における研究の充実	54,003
				２．　研究施設運営支援	51,388
				３．　大型設備等運営支援	8,259
				４．　学内施設・設備の共同利用	459
				５．　戦略的研究基盤形成支援	115,623
				６．　大学間連携等による共同研究	0
				７．　専門職大学院等支援	15,527
				８．　法科大学院支援	56,690
				９．　短期大学・高等専門学校における教育研究の充実	0
			Ⅴ	未来経営戦略推進経費	0
				１．　持続的な大学改革を支える職員育成に係る取組み	0
				２．　未来経営戦略推進経費（継続分）	0
			Ⅵ	授業料減免及び学生の経済的支援体制の充実	242,003
				１．　授業料減免事業等支援経費	232,370
				２．　卓越した学生に対する授業料減免等事業	4,533
				３．　学生の経済的支援体制等の充実	100
				４．　特色ある経済的支援方策	5,000
			Ⅶ	東日本大震災に係る支援	6,514
				私立大学等改革総合支援事業	22,000
				タイプ１．建学の精神を生かした大学教育の質向上（大学教育質転換型）	10,000
				タイプ２．特色を発揮し、地域の発展を重層的に支える大学づくり（地域特色型）	0
				タイプ３．産業界など多様な主体、国内外の大学等と連携した教育研究（多様な連携型）	12,000

検索

ウ　大学関係のその他の補助金

（単位：千円）

項　　目	補助決定額
私立大学教育研究活性化設備整備費補助金	37,261
大学改革推進等補助金	38,492
研究拠点形成費等補助金	12,154
地域産学官連携科学技術振興事業費補助金	15,652
関西大学アイスアリーナ市民開放事業補助金	3,500
計	107,059

(2)　競争的研究資金の獲得状況（法人負担を伴わない科研費・受託研究等）（142401）

（単位：千円）

項　　目	件数	補助決定額	事務管理費 (法人収入)	備　　考
科学研究費補助金	269	552,549	126,519 	事務管理費欄の上段は間接経費、下段は事務管理費を示す。
国・独立行政法人・地方公共団体等	78	286,195	36,260 8,345	25年度から26年度以降にわたる受託研究等の契約27件を含む。 26年度以降に繰り越し計上予定の額は48,960千円。
受託研究、学外共同研究、試験･分析	190	175,921	1,071 16,494	
研究助成(指定寄附金)：奨学寄附金	98	85,371	 7,225	
その他民間助成団体	6	5,300	 	助成金は個人管理
計	641	1,105,336	163,859 32,064 (195,914)	補助決定額には、間接経費・事務管理費を含む。

検索

3　寄　付（前年度実績）（143101）

(1)　関西大学学の実化促進募金

ア　教育研究促進募金

（ア）　学生・生徒・児童保護者

区　　分	件　　数（注１）	金　　額(円)
法　学　部	12	1,110,000
文　学　部	17	1,795,000
経　済　学　部	16	1,045,000
商　学　部	12	1,015,000
社　会　学　部	11	920,000
政　策　創　造　学　部	4	240,000
外　国　語　学　部	1	100,000
人　間　健　康　学　部	5	410,000
総　合　情　報　学　部	6	610,000
社　会　安　全　学　部	2	130,000
シ　ス　テ　ム　理　工　学　部	7	810,000
環　境　都　市　工　学　部	5	325,000
化　学　生　命　工　学　部	7	700,000
大 学 学 部　計	**105**	**9,210,000**
第　一　高　等　学　校	11	1,950,000
北　陽　高　等　学　校	3	500,000
高　等　部	12	3,500,000
第　一　中　学　校	16	2,900,000
北　陽　中　学　校	4	650,000
中　等　部	23	6,750,000
初　等　部	51	22,700,000
高校・中学・小学校　計	**120**	**38,950,000**
設置学校　合　　計	**225**	**48,160,000**

（イ）　その他

事　務　職　員	2	17,000
校　友　会　会　員	1	100,000
千　寿　会	1	100,000
企　業　等　法　人	5	41,514,000
一　般　個　人	1	2,000
その他　計（注２）	**10**	**41,733,000**

（ア）と（イ）の合計金額	**89,893,000**

(注)1　大学及び高校・中学小学校は延べ件数を、その他は実数を計数している。
　　2　その他の件数データは大学及び高校･中学小学校に含まれているものがある。すなわち､校友や事務職員でもあり在学生父母でもある場合は、両方で計数されている。

検索

イ　第一高等学校・第一中学校創立100周年記念事業募金寄付金

区　　分	件　　数　(注1)	金　　額(円)
役　　員　　等	14	1,540,000
教　育　職　員	35	3,178,000
事　務　職　員	23	1,026,000
校　友　会　会　員	159	5,907,000
大学　在学生（保護者）	5	310,000
高校　在学生（保護者）	37	5,530,000
中学　在学生（保護者）	71	9,180,000
千　寿　会	4	250,000
企　業　等　法　人	22	12,775,200
そ　の　他　団　体	5	10,350,000
一　般　個　人	1	10,000
後援会・校友会（本部）	2	12,000,000
合　　計	**378**	**62,056,200**

(注)　１人が同一の資格で複数回寄付した場合は実人数として計数し、複数の資格を有していてそれぞれの資格で寄付した場合は、延べ件数で計数している。

ウ　北陽高等学校・中学校体育館建設事業募金寄付金

区　　分	件　　数　(注1)	金　　額(円)
役　　員　　等	3	250,000
教　育　職　員	15	2,176,000
事　務　職　員	6	372,000
校　友　会　会　員	17	620,000
大学　在学生（保護者）	1	20,000
高校　在学生（保護者）	23	2,880,000
中学　在学生（保護者）	24	5,030,000
企　業　等　法　人	7	4,270,000
そ　の　他　団　体	1	300,000
一　般　個　人	2	400,000
北陽高校同窓生	12	290,000
後援会・校友会（本部）	2	3,412,593
合　　計	**113**	**20,020,593**

(注)　１人が同一の資格で複数回寄付した場合は実人数として計数し、複数の資格を有していてそれぞれの資格で寄付した場合は、 延べ件数で計数している。

エ　KANDAI古本募金

区　　分	件　　数　(注1)	金　　額(円)
役　　員　　等	1	2,132
教　　育　　職　　員	6	52,839
校　友　会　会　員	160	307,925
大学　在学生（保護者）	76	98,790
千　　寿　　会	1	1,634
企　業　等　法　人	1	250
そ　の　他　団　体	2	14,331
一　般　個　人	12	55,788
合　　計	**259**	**533,689**

(注)　１人が同一の資格で複数回寄付した場合は実人数として計数し、複数の資格を有していてそれぞれの資格で寄付した場合は、延べ件数で計数している。

オ　学の実化　災害特別義援金

区　　分	件　　数　(注1)	金　　額(円)
校　友　会　会　員	41	607,516
そ　の　他　団　体	1	6,500
合　　計	**42**	**614,016**

(注)　１人が同一の資格で複数回寄付した場合は実人数として計数し、複数の資格を有していてそれぞれの資格で寄付した場合は、延べ件数で計数している。

(2)　『考動』する関大人育成募金

ア　給付奨学金等募金

区　　分	件　　数　(注1)	金　　額(円)
役　　員　　等	3	3,000,000
教　　職　　員	3	10,012,500
事　　務　　職　　員	3	119,000
校　友　会　会　員	5	320,000
合　　計	**14**	**13,451,500**

(注)　１人が同一の資格で複数回寄付した場合は実人数として計数し、複数の資格を有していてそれぞれの資格で寄付した場合は、延べ件数で計数している。

イ　関西大学理工系学部生・大学院生研究支援基金寄付金

区　　分	件　　数　(注1)	金　　額(円)
教　　職　　員	4	202,500
事　　務　　職　　員	1	7,000
大学　在学生（保護者）	1	100,000
企　業　等　法　人	2	300,000
合　　計	**8**	**609,500**

(注)　１人が同一の資格で複数回寄付した場合は実人数として計数し、複数の資格を有していてそれぞれの資格で寄付した場合は、延べ件数で計数している。

ウ　スポーツサポート募金

区　　分	件　　数　(注1)	金　　額(円)
役　　員　　等	1	130,000
教　　職　　員	1	2,500
事　　務　　職　　員	3	31,000
校　　友　　会　　会　　員	10	37,000
大学　在学生（保護者）	4	303,000
そ　　の　　他　　団　　体	1	1,000,000
一　　般　　個　　人	1	100,000
合　　計	**21**	**1,603,500**

(注)　１人が同一の資格で複数回寄付した場合は実人数として計数し、複数の資格を有していてそれぞれの資格で寄付した場合は、延べ件数で計数している。

エ　文化会・学術研究会サポート募金

区　　分	件　　数　(注1)	金　　額(円)
教　　育　　職　　員	1	2,500
事　　務　　職　　員	1	6,000
合　　計	**2**	**8,500**

(注)　１人が同一の資格で複数回寄付した場合は実人数として計数し、複数の資格を有していてそれぞれの資格で寄付した場合は、延べ件数で計数している。

(3)　その他の指定寄付金　(143201)

指定内容	件　　数	金　　額(円)
研究助成としての寄付金	97	85,369,749
その他の用途としての寄付金	50	131,624,971
合　　計	**147**	**216,994,720**

(4)　現物寄付　(143301)

分　類	拝受日	寄贈者名・団体名	拝　　受　　物　　品
大　学	2013. 5.20	人権問題研究室　委嘱研究員　宮橋　國臣	絵画（西光万吉作）　１点
	2013. 6.26	中村　トミ子	雄弁会看板（昭和26年　木製　96×15ｃｍ）１点 スクラップブック　２冊・記章　16点
	2013. 7. 4	河内　國平	河内國平刀匠　鍛刀資料一括　　18点
	2013. 7.18	株式会社THINKフィットネス 代表取締役社長　手塚　栄司	エアロバイク10台 ダンベル等　一式
	2013. 8. 5	植田　兼司	黄檗宗和気三邦福寺什器　仏具　鈴（りん）　１点
	2013. 8. 5	関西大学第一中学校ＰＴＡ	ウォータークーラー　２台
	2013. 9.25	藤澤　章子　（「泊園書院」創設者の子孫）	「海潮漢月月如流」七言絶句等　　計54点
	2013.10.24	校友　昭39年学１経　遠山　慶一	二十二印譜　１点
	2014. 2.10	熊　俊雄（学術事務局次長　熊　博毅　御尊父）	日本刀６振り
	2014. 2.18	高橋　隆博	青花雲龍文皿　１点　青磁雲鶴文碗　１点
	2014. 3. 4	河上　邦彦	末永雅雄先生遺愛机　等計47点
	2014. 3. 4	文学部学生　村瀬　陸	皇陵御印輯　１点
	2014. 3. 4	校友　昭39年学１経　遠山　慶一	名教館惣繪画　１点
	2014. 3.17	鈴木　葩光	『書源』藤原鶴来編　二元社　1970年 中田勇次郎『中國書論集』二元社　1970年 中田勇次郎『王義之を中心とする法帖の研究』二元社　1970年 計3点
幼稚園	2013. 4.18	平成24年度卒園児保護者 代表者　味園　貴子	スライドテントひざしカット・ＪＵＭＢＯ　１台 らくらくサンドウェイト　４個 りすぐみ砂場シート　１枚
法　人	2013.10. 4	株式会社類設計室　代表取締役　岡田　淳三郎 株式会社鴻池組大阪本店　常務執行役員　肥後　行人	壁掛時計　１台
	2013.10.22	株式会社東畑建築事務所　取締役所長　米井　寛 株式会社竹中工務店大阪本店　執行役員本店長　近藤　泰正	壁掛時計　３台

（敬称略）

検索

4　予算・決算

(1)　財政状況の５ヵ年の推移

ア　決算比率の推移

（ア）　資金収支　（144101）

（単位：%）

科目＼年度	2009	2010	2011	2012	2013	全国平均
学生生徒等納付金収入	68.6	76.4	74.5	71.5	71.9	60.7
手数料収入	6.0	6.2	5.5	5.6	5.4	2.1
寄付金収入	0.6	0.7	0.6	0.8	0.8	1.5
補助金収入	14.7	9.9	10.3	11.0	12.1	10.4
資産運用収入	1.5	1.0	0.9	1.2	1.3	1.7
資産売却収入	4.6	0.6	0.6	2.3	0.3	15.6
事業収入	1.8	1.9	1.8	1.8	1.9	2.8
雑収入	2.2	2.1	2.0	2.4	2.5	2.4
借入金等収入	0.0	1.2	3.8	3.4	3.8	2.8
収入合計	**100.0**	**100.0**	**100.0**	**100.0**	**100.0**	**100.0**
人件費支出	35.6	54.2	53.7	54.3	51.1	52.5
教育研究経費支出	20.3	28.5	28.7	28.9	28.6	21.0
管理経費支出	3.6	4.8	4.2	4.1	3.5	7.8
借入金等利息支出	0.2	0.2	0.2	0.2	0.1	0.3
借入金等返済支出	2.4	1.7	2.6	2.4	1.7	4.4
施設関係支出	31.0	6.4	6.4	5.6	9.0	10.7
設備関係支出	6.9	4.2	4.2	4.5	6.0	3.3
支出合計	**100.0**	**100.0**	**100.0**	**100.0**	**100.0**	**100.0**

(注)　全国平均は、(財)日本私立学校振興・共済事業団発行の「今日の私学財政」の2012年度分の「５カ年連続資金収支計算書（医歯系法人を除く）」から算出。

検索

（イ） 消費収支 （144102）

（単位：%）

科目＼年度	2009	2010	2011	2012	2013	全国平均
学生生徒等納付金	71.7	77.6	77.7	74.4	74.6	73.4
手数料	6.3	6.2	5.7	5.8	5.6	2.5
寄付金	1.0	1.0	0.8	1.2	1.0	2.0
補助金	15.4	10.0	10.8	11.5	12.5	12.6
資産運用収入	1.5	1.1	1.0	1.2	1.4	2.1
資産売却差額	0.0	0.0	0.0	1.5	0.3	0.8
事業収入	1.9	1.9	1.8	1.9	2.0	3.4
雑収入	2.2	2.2	2.2	2.5	2.6	3.1
帰属収入合計	100.0	100.0	100.0	100.0	100.0	100.0
基本金組入額合計	-37.7	-8.3	-7.0	-6.3	-7.2	-11.7
消費収入の部合計	62.3	91.7	93.0	93.7	92.8	88.3
当年度消費支出超過額	27.1	4.4	15.9	—	1.2	8.3
合計	**89.4**	**96.1**	**108.9**	**93.7**	**94.0**	**96.6**
人件費	45.6	49.2	63.5	49.7	50.2	52.8
教育研究経費	37.5	39.0	39.8	38.2	39.6	31.2
管理経費	5.2	5.0	4.6	4.4	3.9	9.2
借入金等利息	0.3	0.2	0.2	0.1	0.1	0.3
資産処分差額	0.8	2.7	0.8	0.1	0.2	1.6
徴収不能引当金繰入額または徴収不能額	0.0	0.0	0.0	0.0	0.0	0.1
消費支出の部合計	89.4	96.1	108.9	92.5	94.0	95.2
当年度消費収入超過額	—	—	—	1.2	—	1.4
合計	**89.4**	**96.1**	**108.9**	**93.7**	**94.0**	**96.6**

(注)　全国平均は、(財)日本私立学校振興・共済事業団発行の「今日の私学財政」の2012年度分の「５カ年連続消費収支計算書（医歯系法人を除く）から掲載。

検索

イ　財務比率の推移

（ア）　消費収支　（144111）

（大学基礎データ　表６）
（単位：％）

比率 ＼ 年度	2009	2010	2011	2012	2013	全国平均
人件費比率 人件費／帰属収入	45.6	49.2	63.5	49.7	50.2	49.3
人件費依存率 人件費／学生生徒等納付金	63.6	63.5	81.8	66.7	67.2	77.9
教育研究経費比率 教育研究経費／帰属収入	37.5	39.0	39.8	38.2	39.6	36.1
管理経費比率 管理経費／帰属収入	5.2	5.0	4.6	4.4	3.9	7.0
借入金等利息比率 借入金等利息／帰属収入	0.3	0.2	0.2	0.1	0.1	0.2
帰属収支差額比率 （帰属収入－消費支出）／帰属収入	10.6	3.9	-8.9	7.5	6.0	6.1
消費支出比率 消費支出／帰属収入	89.4	96.1	108.9	92.5	94.0	―
消費収支比率 消費支出／消費収入	143.6	104.9	117.1	98.8	101.3	106.1
学生生徒等納付金比率 学生生徒等納付金／帰属収入	71.7	77.6	77.7	74.4	74.6	63.2
寄付金比率 寄付金／帰属収入	1.0	1.0	0.8	1.2	1.0	1.7
補助金比率 補助金／帰属収入	15.4	10.0	10.8	11.5	12.5	9.7
基本金組入率 基本金組入額／帰属収入	37.7	8.3	7.0	6.3	7.2	11.5
減価償却費比率 減価償却費／消費支出	12.9	13.8	12.0	13.1	12.6	10.7

（注）　全国平均は、(財)日本私立学校振興・共済事業団発行の「今日の私学財政」の「2012年度の財務比率表(規模別)」を掲載。

検索

（イ） 貸借対照表 （144112）

（単位：%）

比率 ＼ 年度	2009	2010	2011	2012	2013	全国平均
固定資産構成比率						
固定資産 / 総資産	91.5	92.8	92.8	92.5	92.1	87.5
流動資産構成比率						
流動資産 / 総資産	8.5	7.2	7.2	7.5	7.9	12.5
固定負債構成比率						
固定負債 / 総資産	5.9	5.7	8.9	8.9	9.1	8.7
流動負債構成比率						
流動負債 / 総資産	5.0	4.7	4.7	4.8	4.8	6.0
自己資金構成比率						
自己資金 / 総資産	89.1	89.6	86.3	86.3	86.1	85.3
消費収支差額構成比率						
消費収支差額 / 総資産	-16.4	-17.2	-20.7	-19.9	-19.9	-14.9
固定比率						
固定資産 / 自己資金	102.6	103.6	107.5	107.2	107.0	102.6
固定長期適合率						
固定資産 / 自己資金＋固定負債	96.3	97.4	97.4	97.4	96.8	93.1
流動比率						
流動資産 / 流動負債	171.8	152.1	151.8	155.2	163.9	209.2
総負債比率						
総負債 / 総資産	10.9	10.4	13.7	13.7	13.9	14.7
負債比率						
総負債 / 自己資金	12.2	11.6	15.8	15.9	16.2	17.2
前受金保有率						
現金預金 / 前受金	188.1	192.6	190.9	205.9	199.0	307.4
退職給与引当金預金率						
退職給与引当特定資産（資産） / 退職給与引当金	100.0	100.0	100.0	100.0	100.0	63.2
減価償却比率						
減価償却累計額 / 減価償却資産取得価額（図書を除く）	44.8	47.1	49.3	51.7	52.5	48.2

(注)1　全国平均は、(財)日本私立学校振興・共済事業団発行の「今日の私学財政」の「2012年度の財務比率表(規模別)」を掲載。
　　2　総資金＝負債＋基本金＋消費収支差額、自己資金＝基本金＋消費収支差額である。

ウ　基本金の状況

（ア）　組入額と未組入額の状況　(144121)

（単位：％）

年　　度	2009	2010	2011	2012	2013	全国平均
基 本 金 比 率	97.7	97.8	97.6	97.4	96.9	97.1

(注)1　全国平均は、(財)日本私立学校振興・共済事業団発行の「今日の私学財政」の2012年度分の「2012年度の財務比率表(規模別)」を掲載。
2　基本金組入額と未組入額の状況を、基本金比率（基本金／基本金要組入額）で表現したもの。

（イ）　拡充基金の状況

（単位：％）

年　　度	2009	2010	2011	2012	2013	全国平均
第2号基本金構成比率	0.4	0.3	0.3	0.3	0.2	3.0

(注)1　全国平均は、(財)日本私立学校振興・共済事業団発行の『今日の私学財政」の2012年度分の「５ヵ年連続貸借対照表(医歯系法人を除く)」から算出。
2　拡充基金の状況を、第２号基本金構成比率（第２号基本金／基本金）で表現したもの。

（ウ）　研究・奨学基金の状況

（単位：％）

年　　度	2009	2010	2011	2012	2013	全国平均
第3号基本金構成比率	9.6	9.3	9.2	9.1	9.0	4.4

(注)1　全国平均は、(財)日本私立学校振興・共済事業団発行の『今日の私学財政」の2012年度分の「５ヵ年連続貸借対照表(医歯系法人を除く)」から算出。
2　研究・奨学基金の状況を、第３号基本金構成比率（第３号基本金／基本金）で表現したもの。

（エ）　運営基金の状況

（単位：％）

年　　度	2009	2010	2011	2012	2013	全国平均
第4号基本金構成比率	1.4	1.4	1.4	1.4	1.4	1.3

(注)1　全国平均は、(財)日本私立学校振興・共済事業団発行の『今日の私学財政」の2012年度分の「５ヵ年連続貸借対照表(医歯系法人を除く)」から算出。
2　運営基金の状況を、第４号基本金構成比率（第４号基本金／基本金）で表現したもの。

検索

(2) 財政公開状況 (144201)

公開の対象者	公開している財務諸表及びその解説	公開の方法							
		自己点検・評価報告書	学内広報誌・紙	大学機関誌・紙	財務状況に関する報告書	学内LAN	ホームページ(Web等)	その他( )	開示請求があれば対応する
		ＨＰ上でも公開(関連刊行物含む)	ＨＰ上でも公開関西大学通信			右記のＨＰ上で公開→			財務課にて対応
教職員	資金収支計算書	○	○				○		
	消費収支計算書	○	○				○		
	貸借対照表	○	○				○		
	財務状況に関する解説		○				○		
	その他(監事監査報告書)						○		
	その他(財産目録)						○		
	その他(事業報告書)						○		
在学生	資金収支計算書	○	○				○		
	消費収支計算書	○	○				○		
	貸借対照表	○	○				○		
	財務状況に関する解説		○				○		
	その他(監事監査報告書)						○		
	その他(財産目録)						○		
	その他(事業報告書)						○		
卒業生	資金収支計算書	○	○				○		
	消費収支計算書	○	○				○		
	貸借対照表	○	○				○		
	財務状況に関する解説		○				○		
	その他(監事監査報告書)						○		
	その他(財産目録)						○		
	その他(事業報告書)						○		
保護者	資金収支計算書	○	○				○		
	消費収支計算書	○	○				○		
	貸借対照表	○	○				○		
	財務状況に関する解説		○				○		
	その他(監事監査報告書)						○		
	その他(財産目録)						○		
	その他(事業報告書)						○		
社会・一般(不特定多数)	資金収支計算書	○	○				○		
	消費収支計算書	○	○				○		
	貸借対照表	○	○				○		
	財務状況に関する解説		○				○		
	その他(監事監査報告書)						○		
	その他(財産目録)						○		
	その他(事業報告書)						○		
その他(法人との間で法律上の権利義務関係を有する者)	資金収支計算書	○	○				○		
	消費収支計算書	○	○				○		
	貸借対照表	○	○				○		
	財務状況に関する解説		○				○		
	その他(監事監査報告書)						○		
	その他(財産目録)						○		
	その他(事業報告書)						○		

(注)1 「公開している財務諸表及びその解説」欄のうち、「財務状況に関する解説」については、事業内容と関連させた財務状況の解説が付されている場合、該当する「公開方法」欄へ○を付している。

2 「開示請求があれば対応する」欄は、各対象者への財政公開を行っていない場合に記載することとなっているため○を付していない。開示請求があれば学校法人関西大学情報公開規程に基づき対応することとなる。

検索

XV　自己点検・評価活動

1　各学部等学内諸機関の行う自己点検・評価について（2013年度）（151001）

書　　名	発 行 日	仕　様	頁総数
「関西大学『学の実化』データブック2013」Vol.10　No.2	2013.9.30	Ａ４	480
関西大学会計専門職大学院「自己点検・評価報告書」第４号	2014.3.31	Ａ４	170
関西大学大学院心理学研究科心理臨床学専攻「自己点検・評価報告書」	2013.6.30	Ａ４	100
関西大学図書館フォーラム18号（2013） 「図書館自己点検・評価について」を収録	2013.6.30	ウェブ版 Ａ４	22

検索

2　学校法人関西大学自己点検・評価委員会名簿　(152001)

2014.4.1現在

	職　　名	氏　　名	備　　考
委員長	常務理事	永田　眞三郎	
副委員長	学長	楠見　晴重	
	第一高等学校・第一中学校　校長	橋本　定樹	
	北陽高等学校・中学校　校長	鈴木　清士	
	高等部・中等部　校長	鵜飼　昌男	
	初等部　校長	田中　明文	
	幼稚園長	石倉　千世	
	副学長	木谷　晋市	
	学長補佐	青田　浩幸	
	法人本部長	五藤　勝三	
	大学本部長	岡田　弘行	
	総合企画室長	藤本　清高	
	初等中等教育事務局長	矢田　敏男	

検索

3　学校法人関西大学自己点検・評価委員会　大学部門委員会名簿

(1)　2013年10月１日現在　(153001)

	所属（選出母体）		氏　　名	備　　考
1	副学長		木谷晋市（教　授）	～28.9.30　委員長
2	学長補佐		青田浩幸（教　授）	～28.9.30　副委員長
3	教育推進部		山本敏幸（教　授）	～28.9.30
4	研究推進部		杉本貴志（教　授）	～28.9.30
5	社会連携部		平野義明（教　授）	～28.9.30
6	国際部		田村　裕（教　授）	～28.9.30
7	法学部		小泉良幸（教　授）	～26.3.31
8	文学部		森部　豊（教　授）	～26.3.31　※
9	経済学部		廣江満郎（教　授）	～26.9.30
10	商学部		中邑光男（教　授）	～26.3.31
11	社会学部		雨宮俊彦（教　授）	～26.3.31
12	政策創造学部		三枝憲太郎（准教授）	～26.9.30
13	外国語学部		八島智子（教　授）	～26.9.30
14	人間健康学部		杉本厚夫（教　授）	～26.3.31
15	総合情報学部		塩村　尊（教　授）	～26.3.31
16	社会安全学部		中村隆宏（教　授）	～28.3.31
17	システム理工学部		淺川　誠（教　授）	～27.3.31
18	環境都市工学部		村山憲弘（准教授）	～27.3.31
19	化学生命工学部		西本明生（准教授）	～27.3.31
20	大学院	法学研究科	馬場圭太（教　授）	～26.3.31
21		文学研究科	森部　豊（教　授）	～26.3.31　※
22		経済学研究科	小池　渺（教　授）	～26.9.30
23		商学研究科	廣田俊郎（教　授）	～26.3.31
24		社会学研究科	松原一郎（教　授）	～26.3.31
25		総合情報学研究科	桑原尚史（教　授）	～26.3.31
26		理工学研究科	福永健治（教　授）	～27.3.31
27		外国語教育学研究科	山崎直樹（教　授）	～26.9.30
28		心理学研究科	串崎真志（教　授）	～26.9.30
29		社会安全研究科	広瀬幸雄（教　授）	～28.3.31
30		東アジア文化研究科	二階堂善弘（教　授）	～27.3.31
31		ガバナンス研究科	橋本行史（教　授）	～26.9.30
32		法務研究科	早川　徹（教　授）	～27.3.31
33		会計研究科	三島徹也（教　授）	～26.9.30
34		心理学研究科　心理臨床学専攻	岡田弘司（教　授）	～26.9.30
35	東西学術研究所		吾妻重二（教　授）	～26.3.31
36	経済・政治研究所		吉岡　至（教　授）	～26.3.31
37	先端科学技術推進機構		棟安実治（教　授）	～27.3.31
38	法学研究所		竹下　賢（教　授）	～26.3.31
39	人権問題研究室		熊谷明泰（教　授）	～26.3.31
40	ソシオネットワーク戦略研究機構		鵜飼康東（教　授）	～26.3.31
41	入試センター		長岡康夫（教　授）	～26.9.30
42	学生センター		田中成典（教　授）	～26.9.30
43	キャリアセンター		鶴田廣巳（教　授）	～26.3.31
44	図書館		内田慶市（教　授）	～28.9.30
45	博物館		米田文孝（教　授）	～26.3.31

検索

	所属（選出母体）	氏　　名	備　　考
46	ｲﾝﾌｫﾒｰｼｮﾝﾃｸﾉﾛｼﾞｰｾﾝﾀｰ	榎　原　博　之（准教授）	
47	保　健　管　理　セ　ン　タ　ー	石　原　　正（非常勤嘱託）	～26.3.31
48	法　　人　　本　　部　　長	五　藤　勝　三	
49	大　　学　　本　　部　　長	岡　田　弘　行	
50	総　　合　　企　　画　　室　　長	藤　本　清　高	※
	広　　報　　室　　長		※
51	総　　務　　局　　長	土　橋　良　一	
52	財　　務　　局　　長	北　田　伸　治	
53	管　　財　　局　　長	重　田　勝　紀	
54	学　　長　　室　　長	川　畑　一　成	
55	学　　事　　局　　長	小　上　廣　之	
56	高　槻　事　務　局　長	水　野　浩　二	
57	堺　　事　　務　　局　　長	森　　茂　実	
58	入　試　事　務　局　長	中　田　　隆	
59	学生サービス事務局長	中　塚　義　史	
60	キャリアセンター事務局長	吉　原　健　二	
61	学　術　情　報　事　務　局　長	篠　塚　義　弘	

（注）　備考欄の※印は、規程による選出母体を２つ兼ねている構成員を示す。

(2)　2014年４月１日現在　(153002)

	所属（選出母体）		氏　　名	備　　考
1	副　　学　　長		木　谷　晋　市（教　授）	～28.9.30　委員長
2	学　長　補　佐		青　田　浩　幸（教　授）	～28.9.30　副委員長
3	教　育　推　進　部		山　本　敏　幸（教　授）	～28.9.30
4	研　究　推　進　部		杉　本　貴　志（教　授）	～28.9.30
5	社　会　連　携　部		平　野　義　明（教　授）	～28.9.30
6	国　　際　　部		田　村　　裕（教　授）	～28.9.30
7	法　　学　　部		小　泉　良　幸（教　授）	～28.3.31
8	文　　学　　部		森　部　　豊（教　授）	～28.3.31　※
9	経　　済　　学　　部		廣　江　満　郎（教　授）	～26.9.30
10	商　　学　　部		中　邑　光　男（教　授）	～28.3.31
11	社　　会　　学　　部		雨　宮　俊　彦（教　授）	～28.3.31
12	政　策　創　造　学　部		三　枝　憲太郎（准教授）	～26.9.30
13	外　国　語　学　部		八　島　智　子（教　授）	～26.9.30
14	人　間　健　康　学　部		杉　本　厚　夫（教　授）	～28.3.31
15	総　合　情　報　学　部		桑　原　尚　史（教　授）	～28.3.31
16	社　会　安　全　学　部		中　村　隆　宏（教　授）	～28.3.31
17	シ　ス　テ　ム　理　工　学　部		淺　川　　誠（教　授）	～27.3.31
18	環　境　都　市　工　学　部		村　山　憲　弘（准教授）	～27.3.31
19	化　学　生　命　工　学　部		西　本　明　生（教　授）	～27.3.31
20	大学院	法　学　研　究　科	馬　場　圭　太（教　授）	～28.3.31
21		文　学　研　究　科	森　部　　豊（教　授）	～28.3.31　※
22		経　済　学　研　究　科	小　池　　渺（教　授）	～26.9.30
23		商　学　研　究　科	廣　田　俊　郎（教　授）	～27.3.31
24		社　会　学　研　究　科	松　原　一　郎（教　授）	～28.3.31
25		総　合　情　報　学　研　究　科	上　島　紳　一（教　授）	～28.3.31

検索

	所属（選出母体）		氏　　名	備　　考
26	大学院	理工学研究科	福永健治（教　授）	～27.3.31
27		人間健康研究科	小田伸午（教　授）	～28.3.31
28		外国語教育学研究科	山崎直樹（教　授）	～26.9.30
29		心理学研究科	串崎真志（教　授）	～26.9.30
30		社会安全研究科	廣瀬幸雄（教　授）	～28.3.31
31		東アジア文化研究科	二階堂善弘（教　授）	～27.3.31
32		ガバナンス研究科	橋本行史（教　授）	～26.9.30
33		法務研究科	早川　　徹（教　授）	～27.3.31
34		会計研究科	三島徹也（教　授）	～26.9.30
35		心理学研究科　心理臨床学専攻	岡田弘司（教　授）	～26.9.30
36	東西学術研究所		原田正俊（教　授）	～28.3.31
37	経済・政治研究所		髙作正博（教　授）	～27.3.31
38	先端科学技術推進機構		棟安実治（教　授）	～27.3.31
39	法学研究所		山本慶介（教　授）	～27.3.31
40	人権問題研究室		加納恵子（教　授）	～28.3.31
41	ソシオネットワーク戦略研究機構		本西泰三（教　授）	～27.3.31
42	入試センター		長岡康夫（教　授）	～26.9.30
43	学生センター		田中成典（教　授）	～26.9.30
44	キャリアセンター		笹倉淳史（教　授）	～28.3.31
45	図書館		内田慶市（教　授）	～28.9.30
46	博物館		米田文孝（教　授）	～28.3.31
47	ｲﾝﾌｫﾒｰｼｮﾝﾃｸﾉﾛｼﾞｰｾﾝﾀｰ		榎原博之（准教授）	～26.9.30
48	保健管理センター		石原　　正（非常勤嘱託）	在任中
49	法人本部長		五藤勝三	
50	大学本部長		岡田弘行	
51	総合企画室長		藤本清高	
52	総務局長		土橋良一	
53	財務局長		北田伸治	
54	管財局長		重田勝紀	
55	学長室長		川畑一成	
56	学事局長		小上廣之	
57	高槻事務局長		稲田一豊	
58	堺事務局長		森　　茂実	
59	入試事務局長		中田　　隆	
60	学生サービス事務局長		中塚義史	
61	キャリアセンター事務局長		吉原健二	
62	学術情報事務局長		篠塚義弘	

（注）　備考欄の※印は、規程による選出母体を２つ兼ねている構成員を示す。

検索

4　学校法人関西大学自己点検・評価委員会　併設校部門委員会名簿　(154001)

2014.4.1現在

	所属・職名	氏　　名	備　　考
委員長	高等部・中等部　校長	鵜飼昌男	
副委員長	第一高等学校・第一中学校　校長	橋本定樹	
	北陽高等学校・北陽中学校　校長	鈴木清士	
	初等部　校長	田中明文	
	幼稚園　長	石倉千世	
	法人本部　長	五藤勝三	
	初等中等教育事務局長	矢田敏男	

5　学校法人関西大学自己点検・評価委員会　外部評価委員会名簿　(155001)

2014.4.1現在

	所属（本務校・職名）	氏　　名	備　　考
委員長	関西大学　常務理事	永田眞三郎	
	中央大学　理工学部　教授	早田幸政	
	同志社大学　文学部長	圓月勝博	
	元関西学院大学　教職教育研究センター長	横山利弘	
	関西学院大学　商学部　教授	平松一夫	

6　自己点検・評価の規程

(1)　学校法人関西大学自己点検・評価委員会規程　(156101)

制定　平成21年１月29日

（設置）
第１条　学校法人関西大学（以下「本学」という。）に、本学の教育研究水準の向上を図り、社会的使命を達成するため、学校法人関西大学自己点検・評価委員会（以下「委員会」という。）を置く。
（任務）
第２条　委員会は、これまでの自己点検・評価活動の趣旨を尊重し、本学の自己点検・評価の実施及びその結果の公表に際して総括し、自己点検・評価活動の推進・発展を図る。
２　委員会は、前項の活動に関する客観性・公平性を担保するため、外部評価委員会の意見を聴取し、その意見を自己点検・評価活動に反映させるものとする。
３　前項の外部評価委員会に関する委員構成、職務等については別に定める。
（構成）
第３条　委員会は、次の者をもって構成する。
（１）　学長
（２）　常任理事会が指名する常勤の役員
（３）　関西大学第一高等学校長
（４）　関西大学北陽高等学校長
（５）　関西大学高等部校長
（６）　関西大学第一中学校長
（７）　関西大学北陽中学校長
（８）　関西大学中等部校長
（９）　関西大学初等部校長
(10)　関西大学幼稚園長
(11)　副学長のうち　１名
(12)　学長補佐のうち　１名
(13)　法人本部長
(14)　大学本部長
(15)　総合企画室長
(16)　初等中等教育事務局長
２　委員会は、前項のほか、委員長が必要と認める者若干名を委員に加えることができる。
（委員長及び副委員長）
第４条　委員会に、委員長及び副委員長を置く。
２　委員長は、委員会を代表し、その業務を統括する。
３　副委員長は、委員長を補佐し、委員長に事故あるときは、委員長の職務を代行する。
（委員長及び副委員長の選任）
第５条　委員長は、第３条第１項第２号に規定する常勤の役員のうちから委員会において選出する。
２　副委員長は、第３条第１項第１号に規定する委員をもって充てる。
（委員の任期）
第６条　第３条第１項に規定する委員の任期は、役職在任中とする。
２　第３条第２項に規定する委員の任期は、２年とする。ただし、再任を妨げない。
（委員会の運営）
第７条　委員会は、委員長が招集し、その議長となる。
２　委員会は、委員の３分の２以上の出席をもって成立する。
３　委員会の議事は、出席委員の過半数の同意をもって決し、可否同数のときは議長が決する。
４　委員会は、必要に応じて、委員以外の者に出席を求め、その意見を聴くことができる。

（職掌事項）

第８条　委員会は、第２条に規定する任務を遂行するため、大学部門委員会及び併設校部門委員会の自己点検・評価を総括するとともに、次の事項について審議決定する。

（１）　自己点検・評価に関する評価目標、評価項目、評価指標等の設定

（２）　資料の収集及び分析

（３）　大学部門委員会及び併設校部門委員会が取りまとめた自己点検・評価結果の集約

（４）　大学部門委員会及び併設校部門委員会が取りまとめた自己点検・評価結果に対する助言・勧奨

（５）　理事会への総括結果の報告

（６）　総括結果の公表

（７）　大学機関別認証評価を受ける際の認証評価機関の決定及び対応

（８）　自己点検・評価のための調査研究

（９）　その他自己点検・評価に必要な事項

（自己点検・評価結果への対応）

第９条　法人、大学、高等学校、中学校、小学校、幼稚園及びその部局は、自己点検・評価結果に基づき、その教育研究活動等について、改善が必要と認められた場合は、その改善に努めなければならない。

（大学部門委員会）

第10条　委員会のもとに、法人及び大学の自己点検・評価に関する事項を統括する大学部門委員会を置く。

２　大学部門委員会は、本大学の教育研究に関する全学の活動状況並びに組織、施設・設備、管理運営及び財政の状況について、各学部、研究科及び各機関が作成した報告をもとに、全学的観点に立って自己点検・評価を行い、その結果について報告書を作成し、学長に報告する。

３　前項の報告書は、学長が意見を付し、大学部門委員会の議を経たのち、委員会へ報告する。

（構成）

第11条　大学部門委員会は、次の者をもって構成する。

（１）　第３条第１項第11号に規定する副学長　１名

（２）　第３条第１項第12号に規定する学長補佐　１名

（３）　教育推進部、研究推進部、社会連携部及び国際部から選出された副部長　各１名

（４）　各学部及び研究科に設置された自己点検・評価委員会の委員長

（５）　東西学術研究所、経済・政治研究所、法学研究所及び人権問題研究室に設置された自己点検・評価委員会の委員長並びに先端科学技術推進機構及びソシオネットワーク戦略研究機構の副機構長

（６）　入試センター、学生センター、キャリアセンター、図書館、博物館、インフォメーションテクノロジーセンター及び保健管理センターに設置された自己点検・評価委員会の委員長

（７）　法人本部長、大学本部長

（８）　総合企画室、総務局、財務局、管財局、学長室、学事局、高槻事務局、堺事務局、入試事務局、学生サービス事務局、キャリアセンター事務局、学術情報事務局の局室長

２　大学部門委員会は、前項のほか、委員長が必要と認める者若干名を委員に加えることができる。

（大学部門委員長等）

第12条　大学部門委員会に、委員長及び副委員長を置く。

２　大学部門委員会の委員長は、大学部門委員会を代表し、その業務を統括する。

３　大学部門委員会の副委員長は、委員長を補佐し、委員長に事故あるときは、委員長の職務を代行する。

４　大学部門委員会の委員長は、前条第１項第１号の委員をもって充てる。

５　大学部門委員会の副委員長は、前条第１項第２号の委員をもって充てる。

6　前条第２項の委員の任期は、２年とする。ただし、再任を妨げない。

（大学部門委員会の運営）

第13条　大学部門委員会は、委員長が招集し、その議長となる。

２　大学部門委員会は、委員の３分の２以上の出席をもって成立する。

３　大学部門委員会の議事は、出席委員の過半数の同意をもって決し、可否同数のときは議長が決する。

４　大学部門委員会は、必要に応じて、委員以外の者に出席を求め、その意見を聴くことができる。

（委任）

第14条　この規程に定めるもののほか大学部門委員会の活動及び運営に関して必要な事項は、別に定める。

（併設校部門委員会）

第15条　委員会のもとに、高等学校、中学校、小学校及び幼稚園の自己点検・評価に関する事項を統括する併設校部門委員会を置く。

２　併設校部門委員会は、高等学校、中学校、小学校及び幼稚園が作成した報告をもとに、高等学校、中学校、小学校及び幼稚園全体としての自己点検・評価を行い、報告書としてとりまとめ、委員会に報告する。

（構成）

第16条　併設校部門委員会は、次の者をもって構成する。

（１）　関西大学第一高等学校長

（２）　関西大学北陽高等学校長

（３）　関西大学高等部校長

（４）　関西大学第一中学校長

（５）　関西大学北陽中学校長

（６）　関西大学中等部校長

（７）　関西大学初等部校長

（８）　関西大学幼稚園長

（９）　法人本部長

(10)　初等中等教育事務局長

２　併設校部門委員会は、前項のほか、委員長が必要と認める者若干名を委員に加えることができる。

（併設校部門委員長等）

第17条　併設校部門委員会に、委員長及び副委員長を置く。

２　併設校部門委員会の委員長は、併設校部門委員会を代表し、その業務を統括する。

３　併設校部門委員会の副委員長は、委員長を補佐し、委員長に事故あるときは、委員長の職務を代行する。

４　併設校部門委員会の委員長は、前条第１項第１号から第３号の委員のうちから併設校部門委員会において選出する。

５　併設校部門委員会の副委員長は、前条第１項第１号から第３号の委員のうち、前項の規定により委員長に選出された者を除く委員のうちから併設校部門委員会において選出する。

6　前条第２項の委員の任期は、２年とする。ただし、再任を妨げない。

（併設校部門委員会の運営）

第18条　併設校部門委員会は、委員長が招集し、その議長となる。

２　併設校部門委員会は、委員の３分の２以上の出席をもって成立する。

３　併設校部門委員会の議事は、出席委員の過半数の同意をもって決し、可否同数のときは議長が決する。

４　併設校部門委員会は、必要に応じて、委員以外の者に出席を求め、その意見を聴くことができる。

（委任）

第19条　この規程に定めるもののほか併設校部門委員会の活動及び運営に関して必要な事項は、別に定める。

（事務）

第20条　この規程に関する事務は、企画管理課が行う。

附　則

この規程は、平成21年４月１日から施行する。

附　則

この規程（改正）は、平成21年４月１日から施行する。

附　則

この規程（改正）は、平成22年４月１日から施行する。

附　則

この規程（改正）は、平成22年９月１日から施行する。

附　則

この規程（改正）は、平成24年11月22日から施行し、平成24年10月1日から適用する。

附　則

この規程（改正）は、平成25年９月12日から施行する。

附　則

この規程（改正）は、平成26年４月１日から施行する。

(2) 外部評価委員会規程 (156201)

制定　平成21年１月29日

（設置）

第１条　学校法人関西大学における自己点検・評価活動の客観性・公平性を担保し、教育研究水準の更なる向上を図るため、学外有識者による評価を行い、その意見を自己点検・評価活動に反映させることを目的として、外部評価委員会（以下「委員会」という。）を置く。

（構成）

第２条　委員会は、次の者をもって構成する。

（１）　常任理事会が指名する常勤の役員

（２）　理事長が委嘱する学外有識者　５名程度

（委員長）

第３条　委員会に、委員長を置く。

２　委員長は、委員会を代表し、その業務を統括する。

（委員長の選任）

第４条　委員長は、第２条第１号に規定する常勤の役員のうちから委員会において選出する。

（委員の任期）

第５条　第２条第１号の委員の任期は、役職在任中とする。

２　第２条第２号の委員の任期は３年とする。ただし、再任を妨げない。

３　前項の委員に欠員が生じたときは、補充しなければならない。この場合において、その任期は、前任者の残任期間とする。

（職掌事項）

第６条　委員会は、学校法人関西大学自己点検・評価委員会が行う自己点検・評価活動に関する評価を行う。

２　委員会は、前項の評価の結果を学校法人関西大学自己点検・評価委員会に報告する。

（運営方法）

第７条　委員会は、委員長が必要と認めたとき又は委員３名以上の要求があったとき委員長が招集する。

２　委員会は、委員の３分の２以上の出席をもって成立し、議事は、出席者の過半数の同意をもって決する。

３　委員長が必要と認めたときは、委員以外の者の出席を求めることができる。

４　委員会は、審議のため必要があるときは、関係部署に対して資料の提出を求めることができる。

（事務）

第８条　委員会の事務は、企画管理課が行う。

（補則）

第９条　このほか、委員会の運営に関し必要な事項は、委員会の議を経て定める。

附　則

この規程は、平成21年４月１日から施行する。

附　則

この規程（改正）は、平成22年４月１日から施行する。

附　則

この規程（改正）は、平成24年11月22日から施行し、平成24年10月１日から適用する。

附　則

この規程（改正）は、平成25年10月１日から施行する。

附　則

この規程（改正）は、平成26年４月１日から施行する。

検索

XVI　関西大学歴代学長・理事長一覧等

1　　歴代学長・歴代理事長一覧　(161001)

(1)　歴代学長一覧

2014.4.1

代	氏　名	在　任　期　間
初代校長	小倉　久	1886（明19）年11月　～1889（　22）年 5月
第 2 代校長	水上長次郎	1889（　22）年 5月　～1890（　23）年 5月
第 3 代校長	有田徳一	1890（　23）年 5月　～1896（　29）年 2月
第 4 代校長	一瀬勇三郎	1896（　29）年 4月　～1898（　31）年 6月
第 5 代校長	加太邦憲	1898（　31）年 9月　～1904（　37）年12月
第 6 代学長	加太邦憲	1905（　38）年 1月　～1905（　38）年11月
第 7 代学長	河村善益	1905（　38）年11月　～1906（　39）年 7月
第 8 代学長	古荘一雄	1906（　39）年 7月　～1913（大 2）年 5月
第 9 代学長	斎藤十一郎	1913（大 2）年 7月　～1917（　6）年12月
第 10 代学長	織田萬	1917（　6）年12月　～1922（　11）年 5月
第 11 代学長	山岡順太郎	1922（　11）年 5月　～1925（　14）年 3月
第 12 代学長	松本烝治	1925（　14）年 3月　～1928（昭 3）年 3月
第 13 代学長	仁保亀松	1928（昭 3）年 4月　～1937（　12）年 3月
第 14 代学長	神戸正雄	1937（　12）年 4月　～1944（　19）年 3月
第 15 代学長	竹田省	1944（　19）年 5月　～1946（　21）年 1月
第 16 代学長	正井敬次	1946（　21）年 5月　～1947（　22）年 4月
第 17 代学長	岩崎卯一	1947（　22）年 5月　～1950（　25）年 7月13日
学長事務代行	福島四郎	1950（　25）年 6月 8日～1950（　25）年 7月12日
第 18 代学長	岡野留次郎	1950（　25）年 7月13日～1953（　28）年 4月30日
学長事務代行	木村健助	1953（　28）年 4月30日～1953（　28）年11月18日
第 19 代学長	岩崎卯一	1953（　28）年11月19日～1956（　31）年11月18日
第 20 代学長	岩崎卯一	1956（　31）年11月19日～1958（　33）年 3月31日
第 21 代学長	岡野留次郎	1958（　33）年 4月 1日～1959（　34）年 7月31日
学長事務代行	山崎紀男	1959（　34）年 6月19日～1959（　34）年 7月31日
第 22 代学長	矢口孝次郎	1959（　34）年 8月 1日～1962（　37）年 7月31日
第 23 代学長	中谷敬壽	1962（　37）年 8月 1日～1965（　40）年 7月31日
第 24 代学長	森川太郎	1965（　40）年 8月 1日～1967（　42）年 9月30日
学長事務代行	安田信一	1967（　42）年 8月10日～1967（　42）年 9月30日
第 25 代学長	中谷敬壽	1967（　42）年10月 1日～1969（　44）年 9月 7日
学長事務代行	明石三郎	1969（　44）年 9月 8日～1969（　44）年10月 6日
（第26代）学長代行	廣瀬捨三	1969（　44）年10月 7日～1970（　45）年 9月30日
第 27 代学長	廣瀬捨三	1970（　45）年10月 1日～1973（　48）年 9月30日
第 28 代学長	明石三郎	1973（　48）年10月 1日～1976（　51）年 9月30日
第 29 代学長	中義勝	1976（　51）年10月 1日～1979（　54）年 9月30日
第 30 代学長	大西昭男	1979（　54）年10月 1日～1982（　57）年 9月30日
第 31 代学長	大西昭男	1982（　57）年10月 1日～1985（　60）年 9月30日
第 32 代学長	大西昭男	1985（　60）年10月 1日～1988（　63）年 9月30日
第 33 代学長	大西昭男	1988（　63）年10月 1日～1991（平 3）年 9月30日
第 34 代学長	大西昭男	1991（平 3）年10月 1日～1994（　6）年 9月30日
第 35 代学長	石川啓	1994（　6）年10月 1日～1997（　9）年 9月30日
第 36 代学長	石川啓	1997（　9）年10月 1日～2000（　12）年 9月30日
第 37 代学長	永田眞三郎	2000（　12）年10月 1日～2003（　15）年 9月30日
第 38 代学長	河田悌一	2003（　15）年10月 1日～2006（　18）年 9月30日
第 39 代学長	河田悌一	2006（　18）年10月 1日～2009（　21）年 9月30日
第 40 代学長	楠見晴重	2009（　21）年10月 1日～2012（　24）年 9月30日
第 41 代学長	楠見晴重	2012（　24）年10月 1日～

検索

(2) 歴代理事長一覧

2014.4.1

期	氏名	在任期間
第 1 期	宮島綱男	1948（昭23）年 1月 7日～1952（昭27）年11月 5日
第 2 期	白川朋吉	1952（ 27）年11月27日～1959（ 34）年 8月18日
第 3 期	神宅賀壽恵	1959（ 34）年 8月25日～1960（ 35）年10月17日
第 4 期	三好萬次	1960（ 35）年10月17日～1963（ 38）年 6月10日
	久井忠雄	1963（ 38）年 6月17日～1964（ 39）年 9月30日
第 5 期	久井忠雄	1964（ 39）年10月 1日～1968（ 43）年 9月30日
第 6 期	久井忠雄	1968（ 43）年10月 1日～1972（ 47）年 9月30日
第 7 期	久井忠雄	1972（ 47）年10月 1日～1976（ 51）年 9月30日
第 8 期	久井忠雄	1976（ 51）年10月 1日～1980（ 55）年 9月30日
第 9 期	久井忠雄	1980（ 55）年10月 1日～1984（ 59）年 9月30日
第 10 期	久井忠雄	1984（ 59）年10月 1日～1988（ 63）年 9月30日
第 11 期	久井忠雄	1988（ 63）年10月 1日～1991（平 3）年 8月24日
（職務代行）	稲野治兵衛	1991（平 3）年 8月26日～1991（ 3）年 9月 5日
	稲野治兵衛	1991（ 3）年 9月 6日～1992（ 4）年 7月 7日
（職務代行）	大西昭男	1992（ 4）年 7月 8日～1992（ 4）年 9月30日
第 12 期	上田繁潔	1992（ 4）年10月 1日～1996（ 8）年 9月30日
第 13 期	大西昭男	1996（ 8）年10月 1日～2000（ 12）年 9月30日
第 14 期	羽間平安	2000（ 12）年10月 1日～2004（ 16）年 9月30日
第 15 期	森本靖一郎	2004（ 16）年10月 1日～2008（ 20）年 9月30日
第 16 期	上原洋允	2008（ 20）年10月 1日～2012（ 24）年 9月30日
第 17 期	池内啓三	2012（ 24）年10月 1日～

（注） 歴代理事長については、私立学校法が施行された1950（昭和25）年３月15日以降とし、評議員の改選の行われた期ごとに掲載

検索

2　校友・卒業生総数一覧　(162001)

2014.3.31現在

設置学校別	卒業年	前年度末	今年度増	人数	合計	摘要
関西法律学校	1889～1904年 (明治22～明治37年)	584	0	584	33,041	廃止学校
専門部	1905～1951年 (明治38～昭和26年)	21,853	0	21,853		
大学予科	1921～1948年 (大正10～昭和23年)	4,603	0	4,603		
旧制大学	1925～1951年 (大正14～昭和26年)	6,001	0	6,001		
新制大学	1949～2014年 (昭和24～平成26年)	300,150	6,457	306,607	325,933	現存学校
大学院（前期課程）	1952～2014年 (昭和27～平成26年)	15,700	620	16,320		
大学院（後期課程）	1958～2014年 (昭和33～平成26年)	1,693	49	1,742		
大学院（専門職）	2006～2014年 (平成18～平成26年)	1,149	115	1,264		
関西工業専門学校	1947～1951年 (昭和22～昭和26年)	378	0	378	10,668	廃止学校
短期大学部	1952～1958年 (昭和27～昭和33年)	2,467	0	2,467		
関西甲種商業学校	1916～1949年 (大正5～昭和24年)	5,050	0	5,050		
関西大学付属第2商業学校	1926～1945年 (大正15～昭和20年)	2,773	0	2,773		
関西大学第一高等学校	1949～2014年 (昭和24～平成26年)	28,124	413	28,537	62,734	現存学校
関西大学北陽高等学校	1928～2014年 (昭和3～平成26年)	33,572	394	33,966		
関西大学高等部	2013～2014年 (平成25～平成26年)	100	131	231		
推薦校友他	1889～2014年 (明治22～平成26年)	233	0	233	233	現存
合計		424,430	8,179	432,609		

検索

3　関西大学の規模（５カ年の推移）（163001）

項目＼年度		2009	2010	2011	2012	2013
教育職員（名）〔大学〕	専任	693	732	756	770	762
	非専任	1,380	1,413	1,449	1,453	1,512
	計	**2,073**	**2,145**	**2,205**	**2,223**	**2,274**
教育職員（名）〔高・中・小・幼〕	専任	147	188	210	228	239
	非専任	65	88	107	123	109
	計	**212**	**276**	**317**	**351**	**348**
教育職員（名）〔法人〕	専任	19	—	—	—	—
事務職員（名）非専任は定時事務職員(一般事務補助)を示す 専任は、契約職員を含む	専任	538	584	604	626	640
	非専任	157	160	174	142	134
	計	**695**	**744**	**778**	**768**	**774**
(名) 学生・生徒・児童・園児	学生	29,540	30,178	30,147	30,127	30,178
	併設学校	3,367	4,090	4,400	4,782	4,825
	計	**32,907**	**34,268**	**34,547**	**34,909**	**35,003**
(名) 校友	短以上(大学予科卒を含む)	333,196	340,409	347,628	354,578	361,819
	高他	660	68,188	68,948	69,619	70,557
	計(推薦を除く)	**333,856**	**408,597**	**416,576**	**424,197**	**432,376**
図書（冊）		2,165,453	2,252,506	2,288,848	2,355,241	2,384,458
資金収支決算額（千円）		83,452,728	67,839,820	64,984,420	65,397,783	67,368,097
資産（〃）		197,199,421	198,187,679	200,861,873	205,272,283	209,224,912
負債（〃）		21,414,966	20,605,441	27,466,796	28,150,354	29,119,843
(内 借入金残高)		(4,844,150)	(4,652,520)	(5,332,850)	(5,985,150)	(7,108,770)
土地（坪）		312,744	312,744	313,925	314,012	315,038
建物（〃）		132,887	133,952	137,067	137,208	139,197
構築物（千円）		8,885,720	8,690,641	8,041,650	7,430,186	7,795,789
備品什器（点）		18,142	18,555	18,687	18,905	19,229
(名) 在外研究員	学術（１年）	14	14	14	17	14
	調査（４～６ヵ月）	8	7	3	11	11
	調査（３ヵ月以内）	0	0	3	1	2
私立大学等経常費補助金（千円）		3,060,252	2,844,894	3,360,420	3,236,953	3,385,625
学部志願者（名）（併設校からの進学者及び推薦入学を含む）		22年度入試 92,560	23年度入試 90,494	24年度入試 83,738	25年度入試 90,503	26年度入試 87,846

(注)　基本的に５月１日現在の数値をとしているが、「校友」は各年度末の人数を示す。また、「図書」以下（「在外研究員」は除く）は「決算書」、2011年度以前については、「決算書」、「決算説明資料」及び「財産目録」に基づく。単位が千円のものについては、以下切り捨てている。

検索

キャンパスマップ（2014年4月）

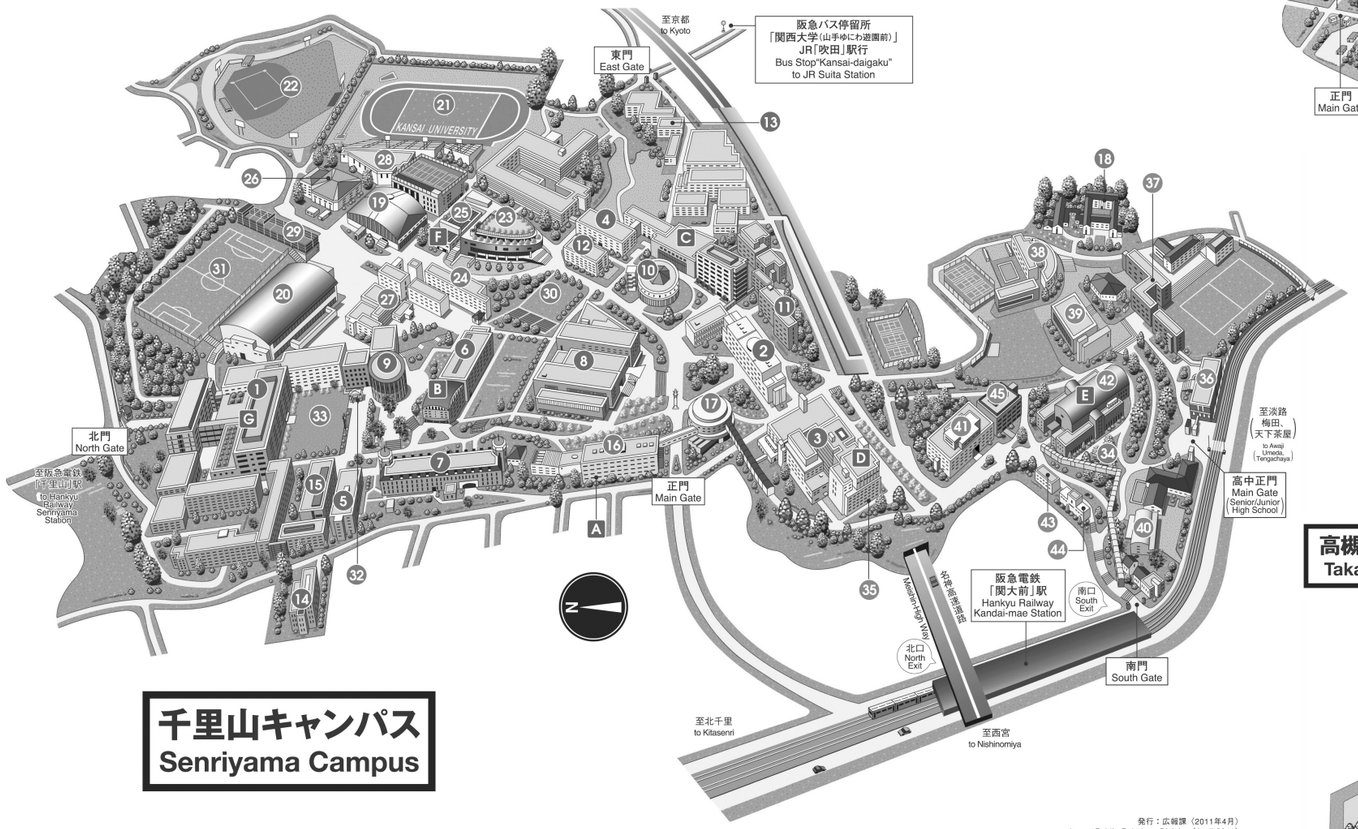

千里山キャンパス
Senriyama Campus

❶ **第1学舎**(法学部、文学部、政策創造学部、外国語学部、食堂)
❷ **第2学舎**(経済学部、商学部、会計専門職大学院、教務センター、食堂)
❸ **第3学舎**(社会学部、社会的価値システム創生センター、食堂、購買店)
❹ **第4学舎**(システム理工学部、環境都市工学部、化学生命工学部、キャリアセンター理工系事務室、購買店)
❺ **岩崎記念館**
❻ **尚文館**(大学院、臨床心理専門職大学院)
❼ **以文館**(法科大学院、文化交渉学教育研究拠点、心理臨床カウンセリングルーム、食堂、購買店)
❽ **総合図書館**
❾ **簡文館**(関西大学博物館、大阪都市遺産研究センター、人権問題研究室、年史資料展示室)
❿ **円神館**(ITセンター)
⓫ **ソシオネットワーク戦略研究機構**
⓬ 先端科学技術推進機構(学術フロンティア・センター、産学連携研究センター、医工薬連携研究センター、地域再生センター)、社会連携部(産学官連携センター、知財センター、地域連携センター)
⓭ **ハイテク・リサーチ・センター**
⓮ **児島惟謙館**(経済・政治研究所、東西学術研究所、法学研究所)
⓯ **総合研究室棟**(英語教育連環センター、マイノリティ研究センター、文化財保存修復研究拠点)
⓰ **新関西大学会館北棟**(入試センター、キャリアセンター、卒業生就業支援室、保健管理センター、高大連携センター)
⓱ **新関西大学会館南棟**(インフォメーション、研究推進部、国際部(関西大学日本EU研究センター、国際教育センター)、出納課分室、レストラン)
⓲ **学生国際交流館・秀麗寮**
⓳ **千里山東体育館**
⓴ **千里山中央体育館**(購買店)
㉑ **千里山中央グラウンド**
㉒ **千里山北グラウンド**
㉓ **総合学生会館 メディアパーク 凜風館**(学生生活支援グループ、奨学支援グループ、ボランティア活動支援グループ、生協本部、食堂、購買店)
㉔ **誠之館2・3号館**(サテライトステーション)
㉕ **KU シンフォニーホール**
㉖ **誠之館5号館 凱風館**
㉗ **誠之館6号館 有隣館**
㉘ **誠之館7号館 新凱風館**(スポーツ振興グループ)
㉙ **誠之館8号館 養心館**
㉚ **悠久の庭**
㉛ **千里山北広場**
㉜ **高松塚古墳壁画再現展示室**
㉝ **あすかの庭**
㉞ **飛翔の庭**
㉟ **エクステンション・リードセンター**
㊱ **親和館**
㊲ **関西大学第一高等学校**
㊳ **関西大学第一中学校**
㊴ **秀麗館**
㊵ **関西大学幼稚園**
㊶ **関西大学会館**(法人本部、大学本部)
㊷ **100周年記念会館**(レストラン)
㊸ **教育会館**
㊹ **教育会館別館**(出版部)
㊺ **校友・父母会館**(校友会、教育後援会)

ホール
A 新関西大学会館北棟ホール
B マルチメディアAV大教室(尚文館内)
C BIGホール100(第2学舎4号館内)
D ソシオAV大ホール(第3学舎4号館内)
E 100周年記念会館ホール
F KU シンフォニーホール
G 千里ホールA・B(第1学舎1号館内)

❶ Faculties of Law, Letters, Policy Studies, Foreign Language Studies/Cafeteria
❷ Faculties of Economics, Commerce, School of Accountancy, Center for Academic Affairs, Cafeteria
❸ Faculty of Sociology, Research Center for Social Trust and Empowerment Process, Cafeteria, Store
❹ Faculties of Engineering Science, Environmental and Urban Engineering, Chemistry, Materials and Bioengineering, Career Center for Science and Engineering, Store
❺ **IWASAKI KINENKAN**
❻ **SHOBUNKAN** (Graduate Schools, Graduate School of Professional Clinical Psychology)
❼ **IBUNKAN** (School of Law, Institute for Cultural Interaction Studies, Clinical Counseling Room, Cafeteria, Store)
❽ **University Library**
❾ **KANBUNKAN** (Museum, Research Center for Cityscape and Cultural Heritage of Osaka, Institute of Human Rights Studies, University Archival Gallery)
❿ **ENSHINKAN** (Information Technology Center)
⓫ Research Institute for Socionetwork Strategies
⓬ Organization for Research and Development of Innovative Science and Technology (Frontier Sciences Center, Business-Academia Collaboration Research Center, Collaborative Research Center of Engineering, Medicine and Pharmacology, Research Center of Regional Revitalization)
Division of Community and Business Partnerships (Center for Business, Government and Universites, Center for Intellectual Property, Center for Community Collaboration)
⓭ High Technology Research Center
⓮ **KOJIMA KOREKATA-KAN** (Institute of Economic and Political Studies, Institute of Oriental and Occidental Studies, Institute of Legal Studies)
⓯ **Researchers Office** (English Language Instruction Network Center, Center for Minority Studies, Institute for Conservation and Restoration of Cultural Properties)
⓰ Admissions Center, Career Center, Graduate Job Placement Assistance, Medical Center, Center for High School and University Partnerships
⓱ Information Center, Division of Research Development, Division of International Affairs (Kansai University Japan-EU Research Center, Center for International Education), Cashiers Division, Restaurant
⓲ **SHUREI-RYO** (International Student House)
⓳ **Gymnasium-Senriyama East**
⓴ **Gymnasium-Senriyama Central** (Store)
㉑ **Athletic Ground-Senriyama Central**
㉒ **Athletic Ground-Senriyama North**
㉓ **Mediapark RINPUKAN** (Student Support Group, Scholarships and Financial Assistance Group, Volunteer Activities Support Group, Cafeteria, Shops)
㉔ **SEISHIKAN 2-3** (Satellite Station, Clubrooms)
㉕ **KU Symphony Hall**
㉖ **GAIFUKAN** (Athletic Clubrooms)
㉗ **YURINKAN** (Clubrooms)
㉘ **SHIN-GAIFUKAN** (Athletic Clubrooms, Sports Promotion Group)
㉙ **YOSHINKAN** (Sports Complex)
㉚ **YUKYU NO NIWA** (Open Space)
㉛ **SENRIYAMA KITAHIROBA** (Sports Ground)
㉜ **TAKAMATSUZUKA KOFUN "Ancient Tomb" Exhibition Room**
㉝ **ASUKA NO NIWA** (Open Space)
㉞ **HISYO NO NIWA** (Garden)
㉟ **Extension Reed Center** <The Extension Center>
㊱ **SHINWAKAN** (Hall, Cafeteria)
㊲ **Kansai University Dai-ichi Senior High School**
㊳ **Kansai University Dai-ichi Junior High School**
㊴ **SHUREIKAN** (Senior/Junior High School Gymnasium)
㊵ **Kansai University Kindergarten**
㊶ **Kansai University Administration Office**
㊷ **Kansai University Centenary Memorial Hall** (Restaurant)
㊸ **KYOIKU-KAIKAN**
㊹ **KYOIKU-KAIKAN-BEKKAN** (Kansai University Press)
㊺ **KOYU FUBO-KAIKAN** (Alumni Association, Parents' Association)

発行：広報課（2011年4月）
Issue：Public Relations Division (April 2011)

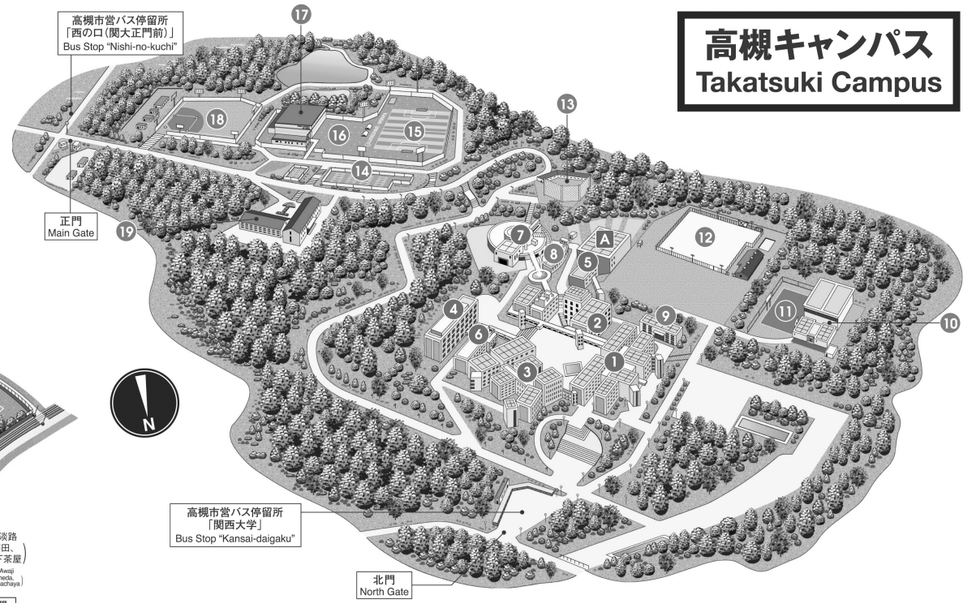

高槻キャンパス
Takatsuki Campus

総合情報学部・総合情報学研究科
❶ A棟 管理・研究棟(キャリアセンター)
❷ B棟 図書・教室棟
❸ C棟 スタジオ棟
❹ D棟 大学院棟
❺ E棟 教室棟
❻ F棟 ネットワーキング研究センター
❼ L棟 厚生棟(食堂、購買店)
❽ S棟 ステューデントハウス
❾ R棟 リサーチハウス
❿ G棟 体育館
⓫ 全天候型ハードコート
⓬ 馬場
⓭ ゴルフ練習場
⓮ テニスコート
⓯ 第1グラウンド
⓰ 第2グラウンド
⓱ 関西大学アイスアリーナ
⓲ 第3グラウンド
⓳ セミナーハウス 高岳館
ホール
A 情報メディアホール（TEホール）

Faculty of Informatics,
Graduate School of Informatics
❶ Faculty Office, Administration Office, Career Center
❷ Classrooms, Library
❸ Computer Rooms, Studio
❹ Graduate School
❺ Classrooms
❻ Research Center for Networking
❼ Cafeteria, Store
❽ Student House
❾ Research House
❿ Gymnasium
⓫ All Weather Court
⓬ Riding Ground
⓭ Golf Range
⓮ Tennis Courts
⓯ 1st Athletic Ground
⓰ 2nd Athletic Ground
⓱ Ice Arena
⓲ 3rd Athletic Ground
⓳ Seminar House KOGAKUKAN



高槻ミューズキャンパス
Takatsuki Muse Campus

❶ **東館**(初等部・中等部・高等部校舎棟)
❷ **西館**(大学・大学院学舎棟)
社会安全学部・社会安全研究科
- ミューズ大学図書館
- 関西大学児童図書館
- インフォメーションセンター
- 安全ミュージアム
- 生涯学習センター、キャリアセンター、エクステンション・リードセンター
- 関西大学ミューズホール

❸ **北館**(体育・厚生棟)
- レストラン
- 中体育館(柔道場・剣道場)
- 室内温水プール ● アリーナ

❹ グラウンド

❶ **East Bldg.** (Senior High School/ Junior High School/Elementary School)
❷ **West Bldg.** (Graduate School/Faculty)
Faculty of Safety Science, Graduate School of Safety Science
- University Library,"Muse"
- Kids' Library ● Information Center
- Museum of Safety Science
- Center for Continuing Education, Career Center, Extension Reed Center〈The Extension Center〉
- MUSE HALL

❸ **North Bldg.** (Gymnasium/Restaurant)
- Restaurant
- Budo Gym
- Swimming Pool ● Arena

❹ **Athletic Field**

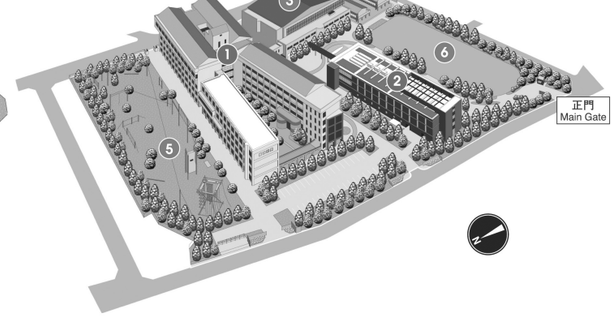

堺キャンパス
Sakai Campus

人間健康学部
❶ A棟(学舎、キャリアセンター)
❷ B棟(学舎、図書館、カフェテリア、購買店)
❸ 体育館(アリーナ、柔道場・剣道場、トレーニングルーム)
❹ プール
❺ 体験学習エリア
❻ Evergreen(広場)

Faculty of Health and Well-being
❶ Classrooms, Faculty Office, Career Center
❷ Classrooms, Library, Cafeteria, Store
❸ Gymnasium (Arena, Budo Gym, Training Room)
❹ Swimming Pool
❺ Facility for Experiential Learning Activities
❻ Evergreen (Open Space)

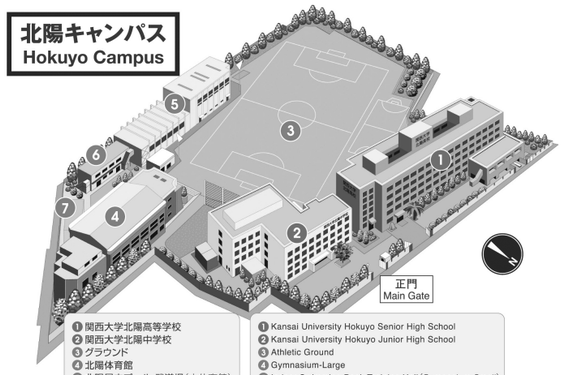

北陽キャンパス
Hokuyo Campus

❶ 関西大学北陽高等学校
❷ 関西大学北陽中学校
❸ グラウンド
❹ 北陽体育館
❺ 北陽屋内プール・武道場(小体育館)
❻ 北陽クラブハウスA棟
❼ 北陽クラブハウスB棟

❶ Kansai University Hokuyo Senior High School
❷ Kansai University Hokuyo Junior High School
❸ Athletic Ground
❹ Gymnasium-Large
❺ Indoor Swimming Pool, Training Hall (Gymnasium-Small)
❻ Clubhouse-A
❼ Clubhouse-B

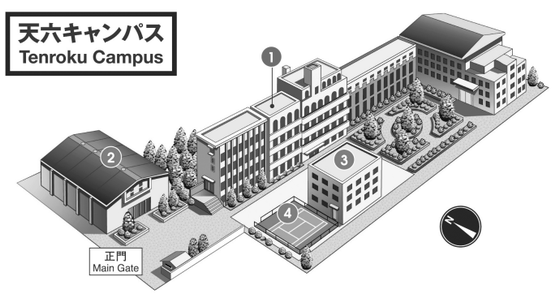

天六キャンパス
Tenroku Campus

❶ 学舎
❷ 体育館
❸ 有隣館
❹ テニスコート

❶ Classrooms
❷ Gymnasium
❸ YURINKAN (Seminar Rooms)
❹ Tennis Court

検索

関西大学『学の実化』Vol. 10　No. 3
データブック　2014

2014年（平成26年）７月31日印刷
2014年（平成26年）７月31日発行
編集発行　学校法人関西大学自己点検・評価委員会（大学部門委員会）
〒564-8680　吹田市山手町３丁目３－35
電話　(06)－6368－1121大代表

千里山キャンパス：〒564-8680　大阪府吹田市山手町３丁目３番35号
高槻キャンパス：〒569-1095　大阪府高槻市霊仙寺町２丁目１番１号
高槻ミューズキャンパス：〒569-1098　大阪府高槻市白梅町７番１号
堺キャンパス：〒590-8515　大阪府堺市堺区香ヶ丘１丁目11番１号
天六キャンパス：〒531-0061　大阪市北区長柄西１丁目３番22号
ＵＲＬ：http://www.kansai-u.ac.jp

印刷　株式会社　遊　文　舎
〒532-0012　大阪市淀川区木川東4-17-31