

関西大学 『学の実化』

Vol. 5 No. 2

データブック 2003

2002 (平成14) 年度

関西大学 自己点検・評価委員会

目 次

編集にあたって

関西大学の建学理念

1 関西法律学校創立から旧制大学の時代	1
2 戦後の復興期から新制大学の充実へ	2
3 学是の現代的展開に向けて	2
4 学校法人関西大学の経営方針	4

教育研究組織

1 教育・研究組織（2003年度）	5
2 学部・機構（2003年度）	6
3 大学院（2003年度）	7
4 研究所等（東西学術研究所、経済・政治研究所、先端科学技術推進機構、法学研究所、 人権問題研究室、博物館）（2003年度）	8
5 設置学部・学科・大学院研究科	10

学部における教育研究の内容・方法と条件整備

1 教育研究	11
(1) カリキュラム編成	
ア 教育内容（2003年度）	
(ア) 学部の卒業所要単位（2003年度）	11
イ 単位互換の実施状況	
(ア) 国内における他大学との単位互換とその状況	14
(イ) 外国の大学との単位互換とその状況	15
(2) 履修者数・受験者数・合格者数	
(ア) 教養科目、外国語科目、保健体育科目〔法・文・経済・商・社会・工学部〕	16
(イ) 専門教育科目〔法・文・経済・商・社会・工学部〕	20
(ウ) 基礎科目、外国語科目、保健体育科目、基幹科目、関連・応用科目、実習科目、 演習科目〔総合情報学部〕	23
(エ) 学部別・履修者別クラス数比較表	24
(3) 進級状況	
ア 卒業・留年	
(ア) 学部 卒業者数・不合格者数	28
(4) 開設授業科目の各種比率	
(ア) 専任・兼任の比率	34
(イ) 教養・外国語・保健体育・専門の量的配分（科目数）	39
(ウ) 必修・選択の区分の量的配分（単位数）	41
(5) 外国語科目 学部別クラス平均履修者数及びクラス数	46
(6) 各種資格課程取得状況一覧（学部別）	
ア 教職課程免許状取得状況	51
イ 図書館情報学課程・博物館学課程・社会教育課程	51
ウ 各種資格試験の実施・合格状況	51

(7) 学部試験実施状況	52
(8) 学位審査	54
2 外国大学との学術交流の促進状況	55
3 教育交流	55
(1) 留学生の受入れ	
ア 学生交換交流協定に基づく交換留学生	55
イ 私費留学生数	56
ウ 国費留学生数	56
(2) 派遣留学・DDプログラム派遣留学・認定留学	
ア 派遣留学	57
イ DDプログラム派遣留学	57
ウ 認定留学	57
(3) 海外語学セミナー	
ア 復旦大学夏期中国語セミナー参加学生数	58
イ パーミンガム大学夏期英語セミナー参加学生数	58
ウ カルガリー大学夏期英語セミナー参加学生数	58
エ アデレード大学春期英語セミナー参加学生数	58
オ ゲッティンゲン大学夏期ドイツ語セミナー参加学生数	59
4 研究交流	60
(1) 教員交流	
ア 受入れ	
(ア) 協定大学からの交換研究者の受入れ	60
(イ) 外国人招へい研究者の受入れ	60
(ウ) 外国人研究員(「外国からの研究員に関する内規」に基づく受入れ研究者)	61
イ 派遣	
(ア) 協定大学への派遣研究者	61
(2) 国際的行事	
ア 外国人研究者による講演会	
(ア) 外国人招へい講演者による講演	61
(イ) 外国人招へい研究者による受入機関での講演	61
(ウ) 各学部・研究所の招へいによる講演	62
(エ) 国際シンポジウム	62
5 学習支援	63
(1) 学習支援	
ア 学部主催行事・特別講義・講演	63
イ 人権啓発行事	67
ウ 学生部主催行事	68
6 教育改善への組織的な取り組み	69
ア 学生による授業評価アンケート実施状況	69
イ FDフォーラム等	69

大学院における教育研究指導の内容・方法と条件整備

(1) カリキュラム編成	
ア 教育内容(2003年度)	
(ア) 大学院の履修基準(2003年度)	70
イ 単位互換の実施状況	
(ア) 国内における他大学との単位互換とその状況	71

- (2) 履修者数・受験者数・合格者数
 - (ア) 博士課程前期課程（専攻別） 72
 - (イ) 博士課程後期課程（専攻別） 73
 - (ウ) 博士課程前期課程（研究科別） 74
 - (エ) 博士課程後期課程（研究科別） 74
- (3) 進級状況
 - ア 卒業・留年
 - (ア) 大学院 修了者数・残留者数 75
- (4) 学位授与状況
 - ア 学位授与状況 75
 - イ 研究科・専攻別学位授与状況（5カ年） 76

学生の受け入れ

- (1) 入学
 - ア 学部学生定員充足状況（2003年度）
 - (ア) 収容定員（2003年度） 79
 - (イ) 在籍学生数（2003年度） 81
 - (ウ) 収容定員に対する在籍学生数の割合（2003年度） 83
 - (エ) 入学試験の状況（2003年度） 85
 - (オ) 学部の入学者の構成（2003年度） 97
 - イ 一般入学試験の動向（2003年度）
 - (ア) 5カ年の推移（1999年度～2003年度） 101
 - (イ) 地方試験の状況（2003年度） 102
 - (ウ) 男女別の状況（2003年度） 104
 - (エ) 現役生と卒業生・検定（2003年度） 106
 - (オ) 都道府県別の状況（2003年度） 107
 - (カ) 併願者の状況（2003年度） 108
 - (キ) 出身校別合格者数上位50校（2003年度） 109
- (2) 編転入・出及び休退学
 - ア 大学流動化への対応（2003年度）
 - (ア) 編・転入学試験の状況（2003年度） 110
 - (イ) 聴講生・科目等履修生等の状況（2003年度） 112
 - イ 休学の状況 114
 - ウ 退学・除籍の状況 115

教育研究のための人的体制

- 1 教育職員・・・・・・・・・・・・・・・・・・・・・・・・・・・・・・・・ 118
 - (1) 教員組織
 - ア 教育職員（専任・非常勤）の配置状況
 - (ア) 学部別教育職員数 118
 - イ 教育職員の授業科目担任時間数
 - (ア) 授業担当者数 120
 - (イ) 学部別授業担任時間数・平均授業時間数 122
 - (ウ) 専任教員の担当時間数 124
 - ウ 過去10年間の専任教育職員数と学生数の推移 125

- (2) 教育職員の構成
 - ア 専任教育職員の年齢構成・平均年齢 126
 - イ 専任教育職員の勤続年数・平均勤続年数 128
 - ウ 専任教育職員の男女構成 130
 - エ 専任教育職員の最終出身大学・大学院 131
 - オ 非常勤講師の本務校の種別（国・公・私立大など） 132
- (3) 兼職の状況 133
- (4) 教育指導補助者の状況 133

研究活動と研究体制の整備

- (1) 研究活動
 - ア 学生の研究活動への援助・指導
 - (ア) 大学院学生の学内外への研究発表状況 134
 - (イ) 大学院学生の研究業績集 134
- (2) 研究制度
 - ア 各種研究員制度 135
 - イ 研究所等における共同研究
 - (ア) 東西学術研究所 135
 - (イ) 経済・政治研究所 136
[ソシオネットワーク戦略研究センター]
 - (ウ) 先端科学技術推進機構 137
[ハイテク・リサーチ・センター、学術フロンティア・センター]
 - (エ) 法学研究所 138
[文部科学省 私立大学学術フロンティア推進事業]
 - (オ) 人権問題研究室 138
- (3) 研究費
 - ア 研究費の申請
 - (ア) 科学研究費補助金の申請・採択状況 139
 - (イ) 日本学術振興会諸事業への申請・採択状況 142
 - イ 学内の研究費補助
 - (ア) 重点領域研究助成による助成 142
 - (イ) 学術研究助成基金による助成（奨励研究・共同研究） 143
 - (ウ) 学部共同研究費による助成 144
 - (エ) 特別研究・教育促進費等 144
 - ウ 研究費の配分
 - (ア) 決算における研究費（設備関係支出を除く。）の割合 145
 - (イ) 個人単位の研究費の配分 145
 - (ウ) 組織単位の研究費の配分 145
- (4) 学術交流
 - ア 学会活動への参加状況
 - (ア) 国際会議への参加状況 146
 - (イ) 国内学会への参加状況 146
 - イ 本学における学会・シンポジウムの開催状況
 - ウ 学外機関との交流
 - (ア) 受託研究 147
 - (イ) 学外共同研究 147
 - (ウ) 委託研究員 147

- (5) 研究成果
 - ア 知的財産権
 - (ア) 法人承継特許 148
 - (イ) 法人承継特許 出願状況 148
 - (ウ) 実施許諾契約書 148
 - イ 学内刊行物 149
 - ウ 学位の授与・取得状況
 - (ア) 学位の授与・取得一覧 150

施設・設備等

1	設置基準と校地、校舎、講義室、演習室等の面積……………	152
2	校地・校舎……………	152
	(1) 土地の面積 152	
	(2) 建物の総面積 153	
3	教育研究施設・設備……………	155
	ア 研究施設・設備	
	(ア) 研究室（個人研究・合（共）同研究室・資料室）の学部別保有数 155	
	イ 教室の施設・設備	
	(ア) 学部・大学院研究科等ごとの講義室・演習室等の面積・規模 155	
	(イ) 学部の学生用実験・実習室の面積・規模 156	
	(ウ) 大学院研究科の学生用実験・実習室の面積・規模 156	
	(エ) 教室使用状況 157	
	(オ) 視聴覚教室・情報処理教室の使用状況 159	
	ウ セミナーハウス等の使用状況 160	
	エ 厚生、体育施設・設備の運用	
	(ア) 体育施設の使用状況（体育館・グラウンド等） 161	
	(イ) 学生の課外活動施設の使用状況（誠之館共用施設） 166	

図書館及び図書等の資料、学術情報

1	図書館……………	167
	(1) 年間の月別開館日数 167	
	(2) 年間入館者数 167	
	(3) 図書資料の所蔵数 167	
	(4) 過去5年間の図書の受入数 168	
	(5) 学生（学部・大学院）閲覧座席数（教員専用席を除く） 168	
	(6) 過去5年間の図書館間相互利用件数（国内・国外） 168	
	(7) テーブライブラリー配架資料本数 169	
2	博物館……………	170
	(1) 収蔵資料数 170	
	(2) 開館日数及び入館者数 170	
	(3) 資料貸出状況 171	
	(4) 資料利用状況 172	
3	学術情報……………	174
	ア 学術情報システムの設備	
	(ア) 大学における情報アクセス（関西大学学術情報ネットワーク構成図） 174	
	(イ) 情報処理センターの情報処理装置（システム概要図等） 176	

- イ 学術情報システムの活用
 - (ア) 情報処理センターの利用状況 179
 - (イ) インターネットの利用状況 (Internet電子メール利用統計等) 183

社会貢献

1	社会への貢献	185
	(1) 社会人の受入れ (2003年度)	185
	(2) 教育職員の社会的活動	186
	(3) 公開講座の状況	
	ア 公開講座等の状況	
	(ア) 関西大学吹田市民講座	186
	(イ) 関西大学おおさか文化セミナー	188
	(ウ) 関西大学公開講座 (高槻市)	188
	(エ) 伊丹市立図書館文学セミナー	189
	(オ) 公開講座フェスタ'02	189
	(カ) 泊園記念講座	189
	(キ) 経済・政治研究所産業セミナー・公開講座	190
	(ク) 法学研究所公開講座	191
	(ケ) 現代法セミナー	191
	(コ) 法工連携公開講演会「知的財産セミナー」	192
	(サ) 公開講座	192
	(シ) 人権問題研究室公開講座	193
	(ス) 博物館公開講座	193
	(セ) 飛鳥史学文学講座	194
	イ 関西大学サタデー・カレッジ	194
	ウ 寄付講座	195
	エ U I 活動「kan-dai学びゲーター」	195
2	広報活動	197
	(1) 学内広報活動	
	ア 学生・教職員向け広報	197
	イ 父母向け広報	199
	ウ 校友向け広報	199

学生生活への配慮

1	学生の自治活動	200
	(1) クラブ・サークル活動	
	ア クラブ・サークル加入者状況 (5カ年の推移)	200
	イ 第1部学友会クラブ活動団体	202
	ウ 第2部学友会クラブ活動団体	205
	エ 主要行事・戦績等 (第1部 体育会・文化会・学術研究会・単独パート・同好会)	206
	オ 主要行事・戦績等 (第2部 体育会・文化会・学術研究会・単独パート・同好会)	209
	(2) 学生の自治 (会) 組織	210
2	行事	211
	(1) 学園祭	211
3	経済・厚生・健康	212
	(1) 経済関係 (奨学金・アルバイト等)	

ア	学費の延納・分納状況	
(ア)	学費の延納者状況	212
(イ)	学費の分納者状況	213
イ	学習援助	
(ア)	学生数に対する奨学生の比較及び奨学金の貸与・給付状況	214
(イ)	学生数に対する奨学生の比較(3カ年)	215
(ウ)	日本育英会・関西大学奨学金 出願・採用状況	216
(エ)	地方自治体及び財団奨学金一覧表	217
(オ)	赤井奨学基金・柳楽奨学基金・久井奨学基金・野田奨学基金・関西大学教育助成基金	220
(カ)	関西大学大学院給付奨学金・関西大学大学院特別給付奨学金	221
(2)	厚生関係(学生相談等)	
ア	福利厚生	
(ア)	アルバイト紹介状況	222
(イ)	下宿について(下宿生活に必要な標準的家賃・下宿紹介状況)	224
(ウ)	学生教育研究災害傷害保険 保険金受給状況	225
(エ)	スポーツ団体傷害保険 保険金受給状況	225
イ	大学学生相談室利用状況(学部別・月別来談者数)	
(ア)	学部別来談者数	226
(イ)	月別来談者数	226
(ウ)	開室日数・時間、相談件数等	226
(3)	健康	
ア	健康管理	
(ア)	定期健康診断受診状況	227
(イ)	診療所・保健室利用状況(学生・教育職員・事務職員・その他)	228
(ウ)	心理相談室利用状況	228
(エ)	健康診断証明書発行枚数	228
4	進路	229
(1)	就職状況	
ア	就職	
(ア)	就職状況(卒業者数、就職登録者数、就職活動者数、就職決定者数、就職率、未就職者の進路決定数)	229
(イ)	企業規模別就職者数	231
(ウ)	就職状況(5カ年の推移)	233
(エ)	就職先上位会社一覧表(文科系、工学部、女子学生)	235
(2)	インターンシップ	237
(3)	エクステンション事業	
ア	コース別受講生数	239
イ	各種資格試験等合格率	240

管理運営

(1)	大学運営に関する意思決定概念図	241
(2)	法人体制	
ア	法人体制概念図	242
イ	理事会	243
ウ	評議員会	243
(3)	教学体制	

- ア 教学体制概念図 245
- イ 大学協議会 246
- ウ 学部長会議 247
- エ 教授会 247

財 政

- (1) 学生納付金（初年度及び在学期間の学費等納付額の状況） 249
- (2) 補助金
 - ア 各種補助金の状況（補助事業経費、交付決定額）
 - (ア) 私立大学等経常費補助金 254
 - (イ) 私立学校施設整備費補助金 256
 - (ウ) 私立学校施設整備資金貸付金〔文部科学省〕 257
 - (エ) 私立大学等研究設備費等補助金〔(財)日本国際教育協会〕 257
 - (オ) 私立学校施設高度化推進事業費補助金〔文部科学省〕 258
 - (カ) 学校教育設備整備費等補助金（理科教育等設備整備費補助）〔文部科学省〕 258
 - (キ) 政府開発援助外国人留学生修学援助費補助金（授業料減免学校法人援助）〔文部科学省〕 258
- (3) 寄 付
 - ア 関西大学創立120周年記念事業寄付金 259
 - イ 関西大学教育研究振興資金寄付金
 - (ア) 大学 新生・在学生・新卒業生父母対象 259
 - (イ) 第一高等学校・第一中学校 新生・在校生保護者対象 259
 - ウ その他の指定寄付金 260
 - エ 現物寄付 260
- (4) 予算・決算
 - ア 財政状況（5カ年の推移）
 - (ア) 決算比率の推移（資金収支、消費収支） 261
 - (イ) 財務比率の推移（消費収支、貸借対照表） 263
 - (ウ) 基本金の状況 265
 - イ 財政状況の公表（資金収支決算・消費収支決算）
 - (ア) 資金収支決算 266
 - (イ) 消費収支決算 267

事務組織

- (1) 職員組織
 - ア 事務職員組織概念図 268
 - イ 局長会議 269
 - ウ 管理職会議 269
- (2) 会議・委員会等開催状況 270

自己点検・評価

- 1 各学部等学内諸機関の行う自己点検・評価について…………… 276
- 2 自己点検・評価の規程等…………… 277
 - (1) 関西大学自己点検・評価委員会規程 277
 - (2) 関西大学自己点検・評価実施要領 279

関西大学歴代学長・理事長一覧等

1	歴代学長・歴代理事長一覧(2003年度)	283
2	校友総数一覧	285
3	関西大学の規模(5カ年の推移)	286
4	関西大学自己点検・評価委員会名簿(2003年度)	287

キャンパスマップ(2003年度)

編集にあたって

この『データブック』のシリーズは、自己点検・評価の基礎資料であり、本学の教育研究活動の全容を客観的な数値データで示す資料集として毎年度継続刊行しているものである。これには、本学の建学理念の展開から、正課教育・課外教育および研究活動はもとより、国際交流や社会的関係をも含め、施設・設備や管理運営、財政に至るまで、本学の活動に関わる基礎的データが網羅的に収録されている。

なお、本年度より主な原資料であった『学事統計』を廃止し、必要な項目は「データブック」において引き続き掲載することとした。また、財団法人大学基準協会より求められる「大学基礎データ」の様式に一部改めた。

この『データブック 2003』は、『データブック 2002』に続く通算第10冊目にあたり、第5期自己点検・評価委員会としての巻・号番号はVol.5 No.2となる。

凡

例

- 1 『データブック』の主たる情報源は、既刊のそれと同じく各種の業務統計資料であるが、それらを自己点検・評価の資料として加工、編集したのが本書である。もちろん経年対比が可能ないように整理を試みたものである。
- 2 本書は「関西大学『学の実化』」をシリーズのメインタイトルとするが、いずれも独立した構成とする前例にしたがい編集した。
- 3 本書では、実用上の便宜を考えて年号は西暦表記とし、必要に応じてカッコ内に元号を併記した。
- 4 数値データの基準日は、原則として2003（平成15）年3月31日現在とし、この基準日現在のデータにはその表示を省略した。また事業に応じて同年5月1日付のデータの導入を図ることにした。
- 5 表題等から、数の単位等がおのずと分かるものについては、万・千・円、人等の単位の表記を割愛し、単純化を図った。また紛らわしくない限り、正式名称等の「関西大学」の字句も省略した。
- 6 本書の表紙色は関西大学のスクールカラー「紫紺」の近似色とした。本学のスクールカラーは、1924（大正13）年1月に「本学のスクールカラーを定め、プリューを以てこれに当てる。」とした制定の記録（原文）が残っている。なお現在は「紫紺」とする色に、本学創立100周年を機として、FG58原色藍51%、FG14紅49%の混合色を指定している。

「学の実化」について

関西大学における自己点検・評価活動のまとめとして刊行している一連の冊子の表題に付した「学の実化」という言葉は、本学において特別の意味をもつものである。

1922（大正11）年、東西の主要大学の中でいち早く大学令による大学に昇格を果たした本学は、挙げて教育・研究の興隆に燃えていた。時の総理事・山岡順太郎は、関西大学の歩むべき指標として「学理と実際との調和」「国際的精神の涵養」「外国語学習の必要」「体育の奨励」を提唱し、その推進を図った。ここで山岡は深遠な学問も空理に終わるのではなく、高邁な学理と実際との調和を追求しようと努めた。それが結晶して「学の実化」という言葉が彼の口から生まれた。今から70余年を遡る1923（大正12）年のことである。山岡順太郎は「関西大学学報」（第8号）に、つぎのように述べている。

「学問の実質的価値は、其の社会化価値である。苟も学問である限り、確たる現実の事相に即し、実際から出発して一の原理に到達する順序と、更に学術的思索から実際に帰るといふ順序とが、表裏一体のものとならねばならぬ。」（原文のまま）

この言葉は、学歌にも歌われ、今日にいたるまで本学の学是として脈々と受け継がれ、「開かれた大学構想」をはじめとする多様な展開へと発展している。

関西大学の建学理念

1 関西法律学校創立から旧制大学の時代

発祥と「正義と自由」の学風

明治維新以来、わが国はしきりに欧米の新しい文物を輸入して近代国家への発展を急ぎ、法治国家としての体制を整えるため諸般の法律を制定したが、それとともに、法律についての国民大衆に対する教育の必要を痛感してきた。

当時、大阪で言論活動を展開していた自由民権の活動家吉田一士は、時代の要求を敏感に読み取り、大阪控訴院長児島惟謙らの後援を得て、小倉久・鶴見守義とともに井上操・堀田正忠・志方鍛・手塚太郎ら若い司法官たちに働きかけ、関西最初の法律学校を設立することを計画した。

こうして関西法律学校は、1886（明治19）年11月4日、大阪西区京町堀の願宗寺という一寺院を仮校舎として開校された。これが、わが関西大学の前身であり、関西における最初の法律学校であった。創立者たちは「法律が市民のものであり、市民は法律によってみずからを守るべきである」ことを教えた。そこに正義と自由を愛する本学の学風が生まれた。

教学優先の学是

関西法律学校の創立に深く関与した児島惟謙は、当時の同校関係者に『それぞれの職分と責任を明確にして、互いに干渉してはならぬ』と忠告した。これは今も教学と経営が干渉せず、相互に尊重しあう理念として継承されている。

〔1888（明治21）年 児島惟謙書簡〕

学の実化

旧制大学令による大学への昇格をめざして充実・整備をはかろうとした関西大学は、総理事に山岡順太郎（関西財界の巨頭）を迎えた。山岡は「学理と実際との調和」「国際的精神の涵養」「外国語学習の必要」「体育の奨励」を提唱し、「学の実化」を説いた。この理念は、学歌にも歌われ、今日にいたるまで関西大学に脈々と流れている。

学理と実際との調和

総理事 山岡順太郎談

（前略）然らば本大学はこの意味に於ての特色を奈辺に求むべきであるか。本大学が拠つて以て立つ所の綱領如何。之に関する私見の一端を披瀝すれば次の如くである。

凡そ今日の教育状態を通観するに、中等学校にせよ大学専門学校にせよ何れも実際社会の状況と余りにかけ離れた教育が施されてゐる様に思はれる。学校が学問を研究する所であるといふことに就ては勿論異論はないが、学校特に大学が単に研学の府であり学者養成の機関でのみあるとの見解は余りにその社会的価値を没却した考方ではあるまいか。成程大学は学者を作る所でもあるが併しそこを出て学者として立つ人物は極めて少数にしか過ぎない。寧ろその大部分が実社会に出て活動する人物を以て占められてゐることは争はれぬ事実である。然るに今日の我国教育界の実情を見るに依然として前述の如き見解が普く行き渡つてゐることを裏書する如き事実が多々見出されるのである。即ち中等学校より大学専門学校に至るまでよし学校に於

て学ぶ所が実際の社会現象と著しくかけ離れてゐることは已むを得ぬこととして、その両者間の調和を計るべき方法手段が如何に開却されてゐるかといふことは少しく注意すれば容易に観取し得る所である。(中略)

この意味に於て学理と実際との間の連絡に重きを置き前述の如き通弊を一掃して、国家の為め社会の為め真に有用の材たるべき全面的人物の養成に力を致すことが真に時代の要求する教育を布く所以ではあるまいか。従て又これこそ以て本大学の根本綱領とすべき点ではあるまいか。少くとも自分はかく信ずるものである。(後略)

2 戦後の復興期から新制大学の充実へ

関大ルネッサンス

第2次世界大戦後の荒廃から関西大学が立ち直ろうとするとき、時の学長・岩崎卯一は『われらの関西大学は、いま文化的ルネッサンスのあけぼのを迎えんとしている』と学生に呼びかけ、『大学を良き識と豊かなる知とをもって、たくましくまもり抜かねばならぬ』ことを訴えた。“関大ルネッサンス”という合言葉がひろがり、広く外に眼を向けた関西大学の戦後復興の力強いバックボーンとなった。

学生諸君に告ぐ

学長 法学博士 岩崎 卯一

(前略) 関大ルネッサンスの中核は、何ものであるか、これは、関大の長き伝統のなかに秘められた「真理究明」の真ていを、新たに再発見することである。真理こそ文化を酵母とする権威の核心である、外なる剣と力とに依り、押しつけられたる服従は、文化国の冒とくであり、学徒としての自己べつ^(ママ)於^(ママ)である。内なる思策とえい智とにより、進みて捧ぐる帰依こそ、権威としての文化の強く要請する処である、真理の探求にのみ全生命をとして悔いざるわれら学徒は、いかなる種類の権力のむちにも、あえて闘争する熱意と勇氣とを、高く把持せねばならぬ、これのみが、関大の誇りであり、関大学徒の学風であらねばならぬ(後略)

(1947(昭和22)年 『関西大学新聞』7号)

3 学是の現代的展開に向けて

学是の現代的展開

1986(昭和61)年11月2日、関西大学創立100周年記念式典で学長・大西昭男は、関西大学が過去100年にわたって築き上げてきた数々の成果を踏まえた上で、これからの関大第2世紀に向けて新たなる展開を次のように示した。

挨拶

学長 大西 昭男

(前略) わが関西大学は、庶民の町あるいは中央権力に対抗できる大阪の町に誕生した事実をあげたいと思います。

多くの有為の司法官を育てたことも事実ではありますが、それ以上にこの大阪という地の利

を得て、心では天を目指しつつ、民衆の中であって民衆の利益を守るために働く若者を養成しようとしたことを誇りを持って思いおこしたいのであります。

この100年という時間は、決して短いものではありません。とりわけ近代日本の100年は、ヨーロッパが200年も300年もかかって経験してきた政治・文化・技術の変化を圧縮して追体験してきた100年である以上、関西大学も多くの困難を克服してこななければなりません。それゆえにこそ、この大いなる過去の遺産の上にあぐらをかくことは、片時も許されません。私どもは次の100年になにを残せるかを考える具体的作業を今日から始めなければならないのです。

私どもは、次の100年についても、いや関西大学のつづくかぎり、草創期を支えてくれた、激動の明治を大阪を舞台にして活躍した創設者たちの心を「心」としてゆきたいと思っております。この100周年のために、私どもは大学図書館としては全国一の規模をもつ総合図書館を建設いたしました。

現在のところ毎日6,000人の学生が、この図書館を利用していております。この他にも、図書館に付設するかたちで設置した情報処理センターへも、全国から多くの方が見学にいられています。

今日、関西大学を訪問された校友諸兄姉が、その充実した姿に驚かれるほどに、人と物の両面を充実してまいりました。

この人と物を、より効果的に活用して時代の変化を先取りしつつ、学生の教育に、また先生方の研究に結実させてゆくためには、突き詰めてゆかねばならぬことは、無数にあります。今後とも「大阪の大学」「日本のなかの大学」として、私どもがやってまいりましたことを、21世紀には、「世界のなかの大学」としても誇れるようになるために、精一杯努力を続けてゆく所存であります。(後略)

〔1986(昭和61)年 「創立100周年記念式典挨拶」『関西大学百年史 資料編』〕

4 学校法人関西大学の経営方針

本理事会が法人の設置する学校を運営する基本は、憲法・教育基本法及びそれらに基づく関係法規の所期するところにしたがい、建学の精神・大学昇格時の理念を尊重し、各設置学校ごとに目標を定め、本学の特色を発揮し、教育・研究の充実・発展を達成することにある。

これを具体化するものは、第一に学問の自由を尊重することであり、その第二は教育・研究の充実・発展に資する財政基盤の確立をはかることである。

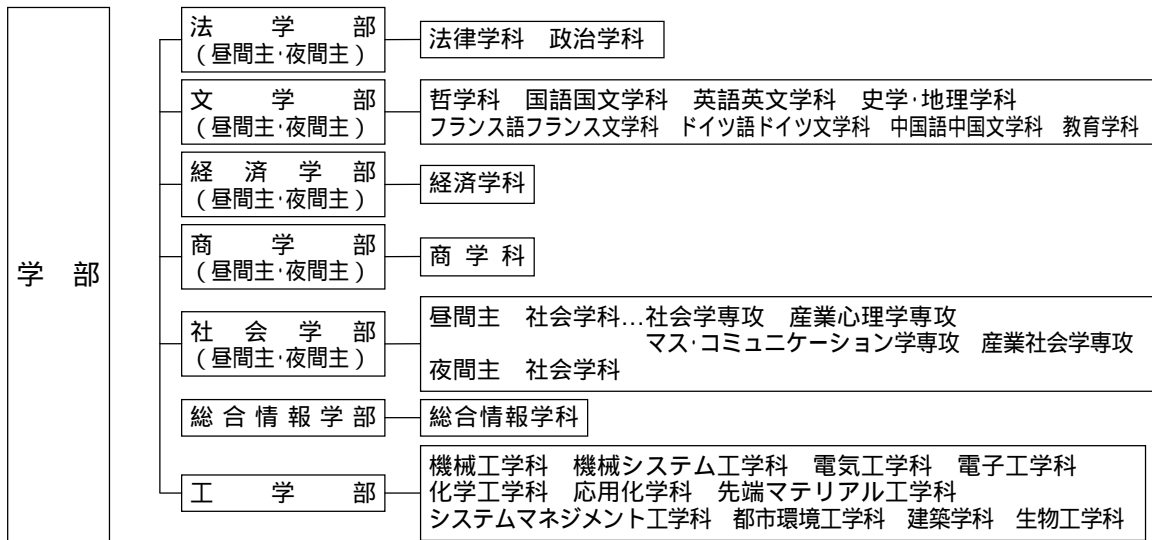
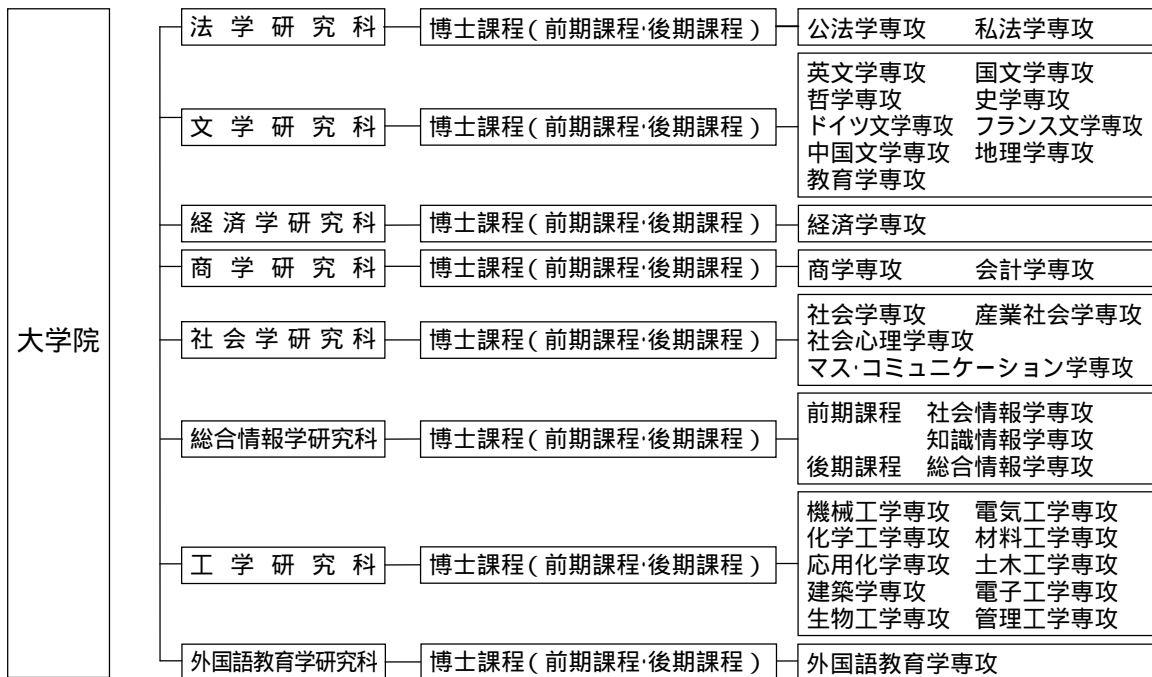
なお、新たな視点から中長期計画を策定し、その実現に向けて、すべての構成員が「21世紀の関西大学」を構築すべく取り組むこととする。

〔平成12年10月26日 第14期 第4回 理事会〕

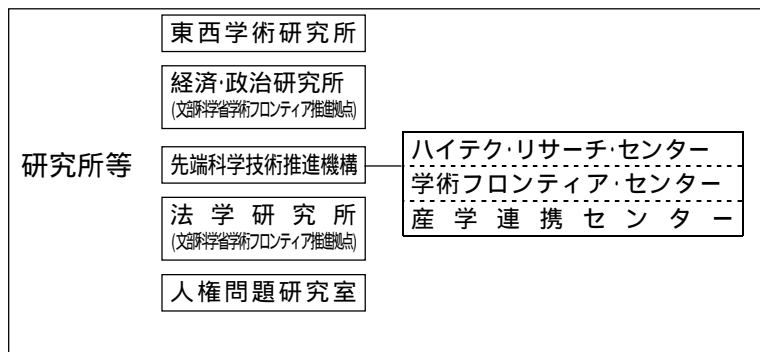
教育研究組織

1 教育・研究組織 (2003年度)

2003.4.1



- 外国語教育研究機構
- 全学共通教育推進機構
- 図書館
- 博物館
- 情報処理センター
- 国際交流センター



2 学 部 (2003年度)

	学部の創立	学部の出発	学部の教育理念	学部の教育目標	学科の構成
法 学 部	関西法律学校の創立	市民に法による権利の観念と知識の涵養を図るため法律を教授する	「人権の確立と尊重」	「リーガルマインドの育成」 法規範を判断基準として諸問題を総合的に分析し一定の結論を導き出す思考方法	歴史の経過の中で法文学部として文学部との複合形態をとった時期もあるが、新制大学となって以来法律・政治両学科を設置
文 学 部	1924年に福島学舎で開かれた専門部文学科	1922年5月27日。駐日フランス大使ポール・クロードル(詩人)が来学して講演した際、本学の首脳に文学部の設置をすすめたのが始まり	人間存在の全体像と学問的真理の追究	人間がつくりあげた文化遺産ともいえる言語・文化や、哲学・思想・歴史・地理などの学問を通じて、幅広い教養的知識と高度の専門的知識を備えた人材を養成する。	言語学的・文学的なアプローチ(英語英文学、国語国文学、フランス語フランス文学、ドイツ語ドイツ文学、中国語中国文学) 思想的・心理学的なアプローチ(哲学、教育) 歴史学的・地理学的なアプローチ(史学・地理) 総合的・学際的なアプローチ(コース:ヒューマンサイエンス、人文情報、エアスタディーズ)上記4つの方向から学問にアプローチできる他、体育学及びインターディパートメントの2教室がある。
経 済 学 部	1904年、関西法律学校に経済学科が設置されたことに始まる1924年、商学部に経済学科を設けた	1925年、商学部を改称して経済学部とした	地球的視野に立って経済学の本質を究明し、地球市民として経済学を活用できる学識の育成を図る	古今東西にわたる広い視野に立ち、経済社会の実態を的確に把握できるよう、「理論」「政策」「歴史」を教育体系の柱として、「空理空論に陥ることなく、確固たる理論を歴史的事実で裏打ちした政策論を展開できる人材」を養成する	経済学科の単独構成 「理論・政策分野」「産業・国際分野」「歴史・社会分野」の3分野に分かれている第1・2部廃止に伴いデイトタイムコース・フレックスコースを設置デイトタイムコースにおいて12のコース、フレックスコースにおいて12のプロジェクトを設けた
商 学 部	1906年、専門部に商業学科を増設	1922年、大学令による大学の法学部、商学部の2学部のひとつとして出発	ボーダーレス化する将来の社会に対応できる能力の育成を図る	広範な情報を収集、分類、分析、加工して新たな価値を創造し、的確な意思決定を行える能力の育成	商学科の単独構成
社 会 学 部	1967年、社会学部を設置	文学部新聞学科を母体として発展させたもの	「伝統と革新の調和」「専門性と学際性の調和」	「理論研究と実証分析の調和」を図る	社会学の単独構成 社会学、産業心理学、マス・コミュニケーション学、産業社会学の4専攻
総合情報学部	1994年、総合情報学部を設置	21世紀に有用な人材の育成を目標に「情報学」を柱として出発	人間と社会にかかわる幅広い領域を「情報」「コミュニケーション」「国際化」の視点から分析し、人間の可能性を拡大させる	「問題解決能力」と「国際性」を兼ね備えた「情報ジェネラリスト」の育成	総合情報学科の単独構成
工 学 部	1958年、工学部を設置(機械・電気・化学・金属の4学科)	科学技術の急速な進展に対応して、理工系学部として設置	科学技術の急速な進展と複雑に高度化する産業社会に対応できる人材の育成	創造性のある高度な技術者・研究者の育成	計画的な学科の増設を経て、機械工学、機械システム工学、電気工学、電子工学、化学工学、応用化学、先端マテリアル工学、システムマネジメント工学、都市環境工学、建築学、生物工学の11学科がある
外国語教育研究機構	2000年、外国語教育研究機構を設置	全学の外国語教育の責任機関として、学生は有しないが学部基準の組織	21世紀を担うにふさわしい外国語能力の育成	国際化に対応できる高度な外国語運用能力を通して社会的に活躍できる人材の育成および外国語教育者・研究者の養成	

3 大学院（2003年度）

	研究科の創立	研究科の理念・目標	研究科の構成
法 学 研 究 科	1924（大正13）年6月5日付で認可された関西大学学位規程に基づく大学院に始まる。新制大学院は1950（昭和25）年4月に開設	法学に関する理論及び応用を研究し、文化の進展に寄与することを理念とし、学問を受け継ぐ研究者を養成すると共に、実社会で活躍する高度職業人を育成している。	公法学専攻、私法学専攻（ともに博士課程前期課程・後期課程）
文 学 研 究 科	戦後の学制改革に伴う新制大学院として1950（昭和25）年4月に開設	それぞれの道で研究・研修を重ねたスペシャリストの養成 洋の東西にわたる文学、思想・哲学、また歴史学、地理学および教育学、心理学の各分野で、高度の教育と研究を行い、優秀な大学教育・研究者と高度専門職の人材の養成	英文学専攻、国文学専攻、哲学専攻、史学専攻、ドイツ文学専攻、フランス文学専攻、中国文学専攻、地理学専攻、教育学専攻（いずれも博士課程前期課程・後期課程） 外国語教育専攻（修士課程のみ）
経 済 学 研 究 科	戦後の学制改革に伴う新制大学院として1950（昭和25）年4月に開設	経済学の研究および教育水準を維持・向上させ、経済学に関する新知識を普及するため、魅力的で良質のカリキュラムを提供し、高度の研究・教育環境を整備する	経済学専攻（博士課程前期課程・後期課程）
商 学 研 究 科	1962（昭和37）年4月に開設	流通・ファイナンス・国際ビジネス・会計・経営の各分野において次代の学術研究の発展を担う高度の研究能力を持った研究者の育成並びに複雑化し激しく変動する企業行動を高い専門知識をもって分析し、諸問題に対処していくのに必要な能力を備えた高度専門職業人の育成	商学専攻、会計学専攻（ともに博士課程前期課程・後期課程）
社 会 学 研 究 科	1971（昭和46）年4月に開設	高度な創造的能力と自立的活動力を持つ専門家の養成 理論と実践の両側面を視野に入れ、生産的な展望を持ちながら具体的な問題解決に当たることができる人材の育成	社会学専攻、産業社会学専攻、社会心理学専攻、マス・コミュニケーション学専攻（いずれも博士課程前期課程・後期課程）
総合情報学研究科	1998（平成10）年4月に開設	前期課程においては、関西大学の理念である「学の実化」に基づき、21世紀の高度情報社会において社会の各分野で指導的役割を担う広い視野と問題解決能力を備えた「高度な専門知識を有する職業人（情報スペシャリスト）」の養成。後期課程については、急激に発展拡大しつつある情報分野における「未踏の領域に挑戦する（情報バイオニア）人材」の養成。	社会情報学専攻、知識情報学専攻（ともに博士課程前期課程のみ）、総合情報学専攻（博士課程後期課程）
工 学 研 究 科	1962（昭和37）年4月に開設	研究・開発に対する独創性と指導性を兼ね備えた広い視野を有する技術者、研究者の養成	機械工学専攻、電気工学専攻、化学工学専攻、材料工学専攻、応用化学専攻、土木工学専攻、建築学専攻、電子工学専攻、生物工学専攻、管理工学専攻（いずれも博士課程前期課程・後期課程）
外国語教育学研究科	2002（平成14）年4月に開設	外国語教育学を専門的に教授・研究する。前期課程は、理論と実践のバランスがとれた高度職業人を養成することを目的とし、リカレント教育にも力を入れる。後期課程は、外国語教育学の研究者・指導者を養成することを目的とする。	外国語教育学専攻（博士課程前期課程・後期課程）

4 研究所等（2003年度）

(1) 東西学術研究所

東西学術研究所は、1951（昭和26）年4月に難波の漢学塾「泊園書院」の蔵書と極東国際軍事裁判記録が寄贈されたのをしおに設置された。

本研究所は「東西両洋文化の学術研究、殊に比較研究を行って世界文化の融合に貢献する」ことを目的とし、それ以前からあった、全教授を所員とする人文科学研究所にかわり、学術研究の充実を期して設置されたものである。いみじくも中国の古典より現代国際政治に及ぶ寄贈書のありように沿って、研究対象を、東洋学だけでなく欧米およびイスラム圏諸国との文化交流研究にまで拡大し、さらに考古学の分野も研究領域に組み入れた。

現在、二年を目処に歴史研究班をはじめ文化交渉史、異文化受容、言語、神秘主義の5研究班に分かれ、学外および海外よりの委嘱研究員を含め31名がこれに所属し、総合的な共同研究に取り組んでいる。なお、今年度より、大学院教育との連携をはかり準研究員制度を発足させ、後進の育成にも当たっている。

研究成果は、「研究所所報」「研究所紀要」「資料集刊」「訳注シリーズ」「国際共同研究シリーズ」「研究叢刊」等を通じて公表し、研究例会や特別講演会のほか国際シンポジウムも開催している。

(2) 経済・政治研究所

経済・政治研究所は、1958（昭和33）年4月に設置された。

欧米大学の視察から帰った当時の学長岩崎卯一は、母校でもあるコロンビア大学の研究活動の実情を見て、法・文・経済・商 学部が参画する総合的・学際的な研究機関の必要なことを痛感し、本研究所の実現をみるに至った。

今日では、現代社会の高度化・グローバル化に対応し、産業界・行政界・地域社会との連携に基軸を置いた研究機関として7共同研究班が研究活動を行っている。また1962（昭和37）年度から「産業セミナー」（対象：企業の経営者・スペシャリスト、企業・行政関係者）、1980（昭和55）年度から「公開講座」（対象：学生・社会人）を開催し、研究の成果を広く学外へも還元している。

各研究班の研究成果は「研究双書」・「調査と資料」の刊行物で、研究所事業の全般的活動内容は「研究所報」で、また「産業セミナー」の内容は「産業セミナー年報」で、それぞれ公表している。（これらの研究成果刊行物発行の一覧や公開事業のプログラムは、ホームページでも案内している。）

さらに、産・官・学の連携を基軸に置いた共同研究の推進に加え学外評価を導入すべく、2000（平成12）年度から業界で著名な実務家の大貫雅晴・川上哲郎・白石健治・南部靖之・原田和明の5氏を顧問に委嘱し、内部改革を積極的に進めている。また、2001（平成13）年度には、本研究所の改編を行い、事業内容も本学建学の精神「学の実化」に沿った社会貢献ができるようなものにシフトした。

2002（平成14）年度から、文部科学省の選定を受けた学術フロンティア事業（5ヵ年事業）の推進拠点として、ソシオネットワーク戦略研究センターが活動している。

(3) 先端科学技術推進機構

先端科学技術推進機構は、旧工業技術研究所（1964年1月設置）の研究組織及び名称を改め、先端科学技術を推進し、もって人類の福祉の向上と地球環境の保全に貢献することを目的として2002年4月に発足した研究機構である。

研究部門には「新物質・機能素子」、「情報・通信」、「生命・人間」、「エネルギー・環境」、「システム創成」、「社会・都市」の6部門がある。そしてこの各研究部門を中心に企業も参加した研究会が設置され、「不凍タンパク質応用開発」「テラビット級超高密度情報ストレージのナノテクノロジー開発」など8の研究会が多彩な研究活動を行っている。また、この研究会を母体として共同研究グループが結成され、わが国が解決しなければならない重要な科学技

術に係わる問題を研究テーマに取り上げ、学際領域も含めた最先端研究分野に対応し、高度な研究が行われている。

研究センターには、文部省（当時）の「私立大学ハイテク・リサーチ・センター整備事業」及び「私立大学学術フロンティア推進事業」に各々事業初年度に採択されたことに伴い1996年設置の「ハイテク・リサーチ・センター」1997年設置の「学術フロンティアセンター」がある。ここには、最先端の研究装置・設備が備わり、企業など学外の研究者も交えた複数のプロジェクトが、高度で学際的な研究を共同で推進している。

また、産官学の連携をより本格的に推進し、社会に貢献することを目的として、「産学連携センター」を設置している。ここでは、受託研究、学外共同研究、知的財産権の活用、起業支援等、産業界や国・地方自治体などとの連携のもと、本学研究シーズの活用を図るなど研究成果の社会への還元を積極的に推し進めている。

(4) 法学研究所

法学研究所は、1987（昭和62）年4月に設置された。関西大学が関西法律学校として発足して以来の伝統ある法学教育へのフィードバックをも願いつつ、大学附置研究所として設立された。

本研究所は、我が国をとりまく国際環境の変化に伴い、新たな複合法領域に関する学際的かつ地球規模の視野に立った共同研究を中心とした活動を目指している。

また、「公開講座」「現代法セミナー」「シンポジウム」及び「特別研究会」の開催、「研究叢書」「研究所報」及び「ノモス」の刊行を通じて研究成果を発表し、社会への還元を行っている。

さらに、平成12年度から文部科学省学術フロンティア推進事業拠点・法学研究所として、「国際金融革命と法」を研究のメインテーマとする本学及び他機関研究者も参加する大規模な共同研究プロジェクトを編成し、大いなる研究活動の展開を図っている。

(5) 人権問題研究室

人権問題研究室は、部落問題、人種・民族問題、障害者問題、女性問題等、人権にかかわる国内外の諸差別の問題を研究・調査し、大学の内外における基本的人権の確立と、そのための教育、研究の向上に寄与することを目的として、1985（昭和60）年6月にその前身である部落問題研究室（1974（昭和49）年4月設立）を改組して設立された。

研究の成果は、「人権問題研究室紀要」等に発表し、全国の各関係諸機関に配布している。また、研究室の活動状況や資料の紹介等を「人権問題研究室室報」で行っている。

そのほか研究室では、人権問題に関する図書・資料を収集して、研究員のみならず、全学の教職員・学生の利用に供しており、1995年からは学生・教職員及び一般市民を対象に公開講座も開催している。

(6) 博物館

博物館は、1954（昭和29）年4月設立の考古学等資料室を母体として、1994（平成6）年4月に設立された。

前身である考古学等資料室は、元毎日新聞社社長本山彦一氏のコレクションが本学に贈られたことを契機として、故・末永雅雄名誉教授の尽力により設立をみたもので、段階的な充実が重ねられている。資料の学内公開、社会教育、地域社会への貢献を意図し、所蔵されている貴重な学術資料を、積極的に一般公開するために、発展・整備が図られ博物館として開館されるに至っている。考古学、歴史学、民俗学、美学・美術史、産業技術・技術史等の資料を収集、展示するほか、独自の調査・研究活動や公開講座等を行っている。

5 設置学部・学科・大学院研究科等

名 称	設置認可年月日	所 在 地	備 考
法学部（第一部・第二部）法律学科	昭和23年3月25日	吹田市山手町3-3-35	
法学部（第一部・第二部）政治学科	"	"	
文学部（第一部・第二部）哲学科	"	"	
文学部（第一部・第二部）国語国文学科	"	"	平成10年 国文学科から名称変更
文学部（第一部・第二部）英語英文学科	"	"	平成10年 英文学科から名称変更
文学部（第一部・第二部）史学・地理学科	昭和24年4月30日	"	昭和53年 史学科から名称変更
文学部（第一部・第二部）フランス語フランス文学科	"	"	昭和62年 仏蘭西文学科から名称変更 平成10年 フランス文学科から名称変更
文学部（第一部・第二部）ドイツ語ドイツ文学科	"	"	昭和62年 独逸文学科から名称変更 平成10年 ドイツ文学科から名称変更
文学部（第一部・第二部）中国語中国文学科	昭和26年1月31日	"	昭和42年 東洋文学科から名称変更 平成10年 中国文学科から名称変更
文学部（第一部・第二部）教育学科	昭和41年12月26日	"	
経済学部（第一部・第二部）経済学科	昭和23年3月25日	"	
商学部（第一部・第二部）商学科	"	"	
社会学部（第一部・第二部）社会学科	昭和42年1月23日	"	
総合情報学部 総合情報学科	平成5年12月21日	高槻市霊仙寺町2-1-1	
工学部 機械工学科	昭和33年1月10日	吹田市山手町3-3-35	
工学部 機械システム工学科	昭和37年12月20日	"	平成3年 機械工学第二学科から名称変更
工学部 電気工学科	昭和33年1月10日	"	
工学部 電子工学科	昭和41年12月26日	"	
工学部 化学工学科	昭和33年1月10日	"	
工学部 応用化学科	昭和37年12月20日	"	
工学部 材料工学科	昭和33年1月10日	"	平成2年 金属工学科から名称変更
工学部 システムマネジメント工学科	昭和35年1月20日	"	平成14年 管理工学科から名称変更
工学部 土木工学科	昭和41年12月26日	"	
工学部 建築学科	"	"	
工学部 生物工学科	平成元年12月22日	"	
法学研究科 修士課程	昭和25年3月14日	"	
法学研究科 博士課程	昭和28年3月31日	"	
文学研究科 修士課程	昭和25年3月14日	"	
文学研究科 博士課程	昭和28年3月31日	"	
経済研究科 修士課程	昭和25年3月14日	"	
経済研究科 博士課程	昭和28年3月31日	"	
商学研究科 修士課程	昭和37年3月20日	"	
商学研究科 博士課程	昭和37年3月20日	"	
社会学研究科 修士課程	昭和46年3月31日	"	
社会学研究科 博士課程	昭和48年3月28日	"	
工学研究科 修士課程	昭和37年3月20日	"	
工学研究科 博士課程	昭和39年3月31日	"	
外国語教育学研究科 修士課程	平成13年12月20日	"	
外国語教育学研究科 博士課程	"	"	
外国語教育研究機構	平成12年4月1日	吹田市山手町3-3-35	

学部における教育研究の内容・方法と条件整備

1 教育研究

(1) カリキュラム編成

ア 教育内容（2003年度）

(ア) 学部の卒業所要単位

a 法学部

2003.4

昼夜・学科	教養科目					外国語科目			保健体育科目		外国人留学生科目	専門教育科目			合計	学位	
	人間・文化分野	社会・経済分野	自然・技術分野	総合コース	計	第1選	第2選	第3選	基礎体育学	スポーツ研究		必修	選択	計			
デイトタイム	法律	4	4	4	(注)1	22	8	4	4	2	2	(注)2	選必54~66(注)3	82	124	学士(法学)	
	政治												選必50~52(注)3				
フレックス	法律	4	4	4	(注)1	24	8	4	-	(注)4	-	(注)5	52	36	88	124	学士(法学)
	政治																

(注)1 総合コースについて

2コース4単位まで卒業所要単位に含めることができる。

2 外国人留学生科目について

1) 卒業所要単位

・日本語8単位及び他の外国語8単位とする。

2) 日本事情及び日本事情を修得した場合は、教養科目の卒業所要単位に含めることができる。

3 法学部(デイトタイム)の専門教育科目について

・法律学科各コースの選択必修科目必要単位

公務コース.....64単位以上

ビジネスコース.....54単位以上

法曹.....66単位以上

国際コース.....58単位以上

・政治学科各コースの選択必修科目必要単位

総合コース.....50単位以上

公共政策コース.....52単位以上

4 保健体育科目については、下記7科目のうち6単位までを教養科目の卒業所要単位に含めることができる。

基礎体育学(1単位)、基礎体育学(1単位)、スポーツ研究(1単位)、スポーツ研究(1単位)、応用体育学(1単位)、

応用体育学(1単位)、スポーツ研究フィールドワーク(1単位)

5 法学部(フレックス)の「必修科目」について

・法律学科は、市民生活・法務の各コース共、共通科目24単位、コース科目28単位を選択必修科目とする。

・政治学科は52単位を選択必修科目とする。

b 文学部

2003.4

昼夜・学科	教 養 科 目				計	外国語科目			保健体育科目		外国人留学生科目	専 門 教 育 科 目			合 計	学 位									
	人間・文化分野	社会・経済分野	自然・技術分野	総合コース		第1選	第2選	第3選	基礎体育学	スポーツ研究		必 修	選 択	計											
デイトタイム	英語 英文 国語 国文				24~36	16~24			2	2	(注)2	50	10~30	60~80	124	学士(文学)									
	哲											56	4~24												
	フランス語 フランス文											50	10~30												
	ドイツ語 ドイツ文											20~24 (フランス語 12単位必修)	48	12~28			60~76								
	史学・地理											20~24 (ドイツ語 12単位必修)	50	10~26											
	中国語 中国文											16~24	52	8~28 (注)3			60~80								
	教 育	4	4	4 (注)1								20~24 (中国語 12 単位必修)	54	6~26											
	イディ ンパート メント											16~24						2	2	(注)2	46	14~34	60~80		
	ヒューマン サイエンス																				38	22~42			
	人文情報																				30	30~50			
エリアスタ ディーズ				38	22~42																				
イファ ンカル タイ 教育				16~24				4	4	(注)4	34	26~46	64~80												
生涯 スポーツ・ 身体運 動文化											30	34~50 (注)5													
フレックス	英語 英文 国語 国文				24~36	16~24			2	2	(注)2	30	32~48	64~80	124	学士(文学)									
	哲											32	34~50												
	フランス語 フランス文											16~24 (フランス語 8単位必修)	32				32~48								
	ドイツ語 ドイツ文											16~24 (ドイツ語 8単位必修)	28	36~52			64~80								
	史学・地理											16~24	32	32~48											
	中国語 中国文											16~24 (中国語 8 単位必修)	28	36~52											
	教 育	4	4	4 (注)1								16~24						4	4	(注)4	32	32~48			
	イファ ンカル タイ 教育																				34	30~46			
	生涯 スポーツ・ 身体運 動文化																								

- (注) 1 総合コースについて
2コース4単位まで卒業所要単位に含めることができる。
- 2 外国人留学生科目について
1) 卒業所要単位
日本語8単位及び他の外国語8単位とする。
2) 日本事情 の2単位または の2単位を修得した場合は、それぞれ教養科目のうち、人間・文化分野または社会・経済分野の卒業所要単位に含めることができる。
- 3 史学・地理学科の専門教育科目について
・日本史専修、東洋史専修、西洋史専修...必修52単位、選択・自由8~28単位
地理学専修.....必修54単位、選択・自由6~26単位
- 4 保健体育科目について...次の科目のうち合計6単位までを卒業所要単位に含めることができる。
基礎体育学 (1単位)、基礎体育学 (1単位)、スポーツ研究 (1単位)、スポーツ研究 (1単位)、応用体育学 (1単位)、応用体育学 (1単位)、スポーツ研究フィールドワーク (1単位)
- 5 文学部(フレックス)の「選択科目」は、選択科目及び自由科目である。

c 経済学部

2003.4

昼夜・学科	教養科目				計	外国語科目			保健体育科目		外国人留学生科目	専門教育科目				合計	学位
	人間・文化分野	社会・経済分野	自然・技術分野	総合コース		第1選	第2選	第3選	基礎体育学	スポーツ研究		共通	必修	選択			
デイトム・経済	4	4	4	(注)1	20	8	8	-	2	2	(注)2	12	選択必修8	64	84	124	学士(経済学)
フレックス・経済	4	4	4	(注)1	16	8	-	-	(注)4			12	選択必修8	58	78	124	学士(経済学)
					30												

- (注) 1 総合コースについて
2コース4単位まで卒業所要単位に含めることができる。
- 2 外国人留学生科目について
1) 卒業所要単位
日本語8単位及び他の外国語8単位とする。
2) 日本事情 及び日本事情 を修得した場合の取扱いは、学部(学科)により異なる。
- 3 経済学部(フレックス)の「必修科目」は、選択必修科目である。
- 4 フレックスコースの保健体育科目について
6単位まで卒業所要単位に含めることができる。

d 商学部

2003.4

昼夜・学科	教養科目				計	外国語科目			保健体育科目		外国人留学生科目	専門教育科目				合計	学位	
	人間・文化分野	社会・経済分野	自然・技術分野	総合コース		第1選	第2選	第3選	基礎体育学	スポーツ研究		必修	選択					計
デイトム・商	4	4	4	(注)1	20	8	8	-	2	2	(注)2	2	12	70	8	92	132	学士(商学)
フレックス・商	4	4	4	(注)1	20	8	-	-	(注)4			2	8	28	(注)5	88	124	学士(商学)
					36							46						

- (注) 1 総合コースについて
2コース4単位まで卒業所要単位に含めることができる。
- 2 外国人留学生科目について
1) 卒業所要単位
日本語8単位及び他の外国語8単位とする。
2) 日本事情 及び日本事情 を修得した場合の取扱いは、学部(学科)により異なる。
- 3 商学部(フレックス)の選択科目は第1類(12単位以上)、第2類(38単位以上)、第3類(4単位以上)の54単位以上を含み86単位以上。
- 4 フレックスコースの保健体育科目について
6単位まで卒業所要単位に含めることができる。
- 5 フレックスコースの専門教育科目については、選択科目第3類、プログラム科目、自由科目および教授会が定めた他学部開講専門教育科目は合計42単位まで卒業所要単位に含めることができる。

e 社会学部

2003.4

昼夜・学科	教養科目				計	外国語科目			保健体育科目		外国人留学生科目	専門教育科目				合計	学位												
	人間・文化分野	社会・経済分野	自然・技術分野	総合コース		第1選	第2選	第3選	基礎体育学	スポーツ研究		必修	選択		計														
デイトム・社会	4	24	4	24	4	24	(注)1	20	32	8	12	4	12	4	12	4	12	2	2	(注)2	18	22	40	66	0	24	84	132	学士(社会学)
フレックス・社会	4	16	4	16	4	16	0	4	20	28	8	12	4	8	-	12	16	(注)4				16		68		84	124	学士(社会学)	

- (注) 1 総合コースについて
2コース4単位まで3分野計12単位とは別に単位に含めることができる。
- 2 外国人留学生科目について
1) 卒業所要単位
日本語8単位及び他の外国語4単位とする。なお他の外国語を4単位以上修得した場合、その単位は教養科目、外国語科目の計44単位の枠内に加算できる。
- 2) 日本事情 及び日本事情 を修得した場合の取扱いは、学部(学科)により異なる。
- 3 社会学部(フレックス)2コース4単位まで卒業所要単位に含めることができる。
- 4 フレックスコースの保健体育科目について
6単位まで卒業所要単位に含めることができる。

学 科	教 養 科 目				外 国 語 科 目			保 健 体 育 科 目		外 国 人 留 学 生 科 目	専 門 教 育 科 目					合 計	学 位		
	人 間 ・ 文 化 分 野	社 会 ・ 経 済 分 野	自 然 ・ 技 術 分 野	総 合 コ ー ス	第 1 選 択 択	第 2 選 択 択	第 3 選 択 択	基 礎 体 育 学	ス ポ ー ツ 研 究		必 修	選 択 必 修	選 択					計	
													第 1 類	第 2 類	第 3 類				
													A 類	B 類	C 類				D 類
機 械 工											64.5	31.5			96	128	学 士 (工 学)		
機 械 シ ス テ ム 工												48							
電 気 工											48								
電 子 工											26	30	28	12				0	
化 学 工											53	25		18					
応 用 化	4	4	12-14(注)1	20-22	8	4	-	(注)2	(注)2	(注)3	67	25		4					
先 端 マ テ リ ア ル 工											60	10	6	4				10	6
シ ス テ ム マ ネ ジ ム ン ト 工											68	18		10					
都 市 環 境 工											46	4	14	32					
建 築											55	4		37					
生 物 工											45	2	3	14				30	94

- (注) 1 総合コースについて
4単位まで卒業所要単位に含めることができる。ただし、修得方法については、学科により異なる。
- 2 保健体育科目について
4単位まで卒業所要単位に含めることができる。ただし、修得方法については学科により異なる。
- 3 外国人留学生科目について
1) 卒業所要単位
日本語8単位及び他の外国語4単位とする。
2) 日本事情 及び日本事情 を修得した場合の取扱いは、学部(学科)により異なる。

g 総合情報

学 科	基 礎 科 目	外 国 語 科 目		保 健 体 育 科 目	外 国 人 留 学 生 科 目	基 幹 科 目	関 連 ・ 応 用 科 目	実 習 科 目	演 習 科 目	合 計	学 位
		主 選 択	副 選 択								
総 合 情 報	16	12	4	4	(注)	24	50	8	12	130	学 士 (情 報 学)

- (注) 外国人留学生科目について
・外国人留学生の外国語科目については、原則として、主選択は日本語とする。
なお、副選択については、日本事情または外国語科目のうち1カ国語(日常使用語を除く)とする。
・帰国生徒の外国語科目については、日本語能力により、主選択を日本語、副選択を日本事情とすることができる。

イ 単位互換の実施状況

(ア) 国内における他大学との単位互換とその状況

[大学洋上セミナーひょうご2002 認定科目.....「アジア・太平洋の人と暮らし」4単位]

実 施 大 学	期 間	学 生 数
甲 南 女 子 大 学	2002年 8月 8日 ~ 9月 6日	9

(イ) 外国の大学との単位互換とその状況

〔復旦大学夏期英語セミナー 認定科目……………「海外語学実習(中-復旦)」2単位〕

実施大学	期 間	学生数
中国 復旦大学	2002年8月3日～8月31日	22

〔バーミンガム大学夏期英語セミナー 認定科目……………「海外語学実習(英-バーミンガム)」2単位〕

実施大学	期 間	学生数
イギリス バーミンガム大学	2002年7月29日～8月30日	29

〔カルガリー大学夏期英語セミナー 認定科目……………「海外語学実習(英-カルガリー)」2単位〕

実施大学	期 間	学生数
カナダ カルガリー大学	2002年8月1日～9月2日	20

〔アデレード大学春期英語セミナー 認定科目……………「海外語学実習(英-アデレード)」2単位〕

実施大学	期 間	学生数
オーストラリア アデレード大学	2003年2月14日～3月16日	20

〔派遣留学 認定科目……………各学部・大学院が認定する科目〕

派遣大学	期 間	学生数	認定単位数
漢 陽 大 学 校 (韓 国)	2002年3月から1年間	1	26
東 北 大 学 (中 国)	2002年9月から1年間	1	30
復 旦 大 学 (中 国)	2002年9月から1年間	1	26
遼 寧 大 学 (中 国)	2002年9月から1年間	1	26
タ マ サ ー ト 大 学 (タ イ)	2002年6月から1年間	1	未定
バ ー ミ ン ガ ム 大 学 (イ ギ リ ス)	2002年9月から1年間	2	未定
ロ ン ド ン 大 学 S O A S (イ ギ リ ス)	2002年9月から1年間	2	14/4
ゲ ッ テ ィ ン ゲ ン 大 学 (ド イ ツ)	2002年9月から1年間	2	30/8
パ リ 大 学 (ソ ル ボ ン ス ・ ヌ ー ベ ル) (フ ラ ン ス)	2002年9月から1年間	2	14/8
ウ ェ ブ ス タ ー 大 学 (ア メ リ カ)	2002年8月から1年間	2	27/26
ハ ワ イ 大 学 (ア メ リ カ)	2002年8月から1年間	1	25
ア デ レ ー ド 大 学 (オ ー ス ト ラ リ ア)	2002年2月から1年間	2	15/26
オ ー ス ト ラ リ ア 国 立 大 学 (オ ー ス ト ラ リ ア)	2002年2月から1年間	1	8

(注) 認定単位数欄は、学生数が2名以上の場合、「/」印で区切り、それぞれの認定単位数を表示しています。

〔認定留学 認定科目……………各学部・大学院が認定する科目〕

派遣大学	期 間	学生数	認定単位数
California State University, Northridge (ア メ リ カ)	2002年8月から1年間	1	42
Western Michigan University (ア メ リ カ)	2002年4月から1年間	1	30
Utah State University (ア メ リ カ)	2002年8月から1年間	1	28
Northern Illinois University (ア メ リ カ)	2002年8月から1年間	1	未定

(2) 履修者数・受験者数・合格者数

(ア) 教養科目・外国語科目・保健体育科目〔法、文、経済、商、社会、工学部〕

区分	学部	科目	単位	履修者	受験者	合格者	合格者						
							平均点	優の割合	良の割合	可の割合			
教	人間・文化(人文科学)分野	第1部	法	28	62	5,082	4,667	4,350	74.6	40.7	39.2	20.1	
			文	47	108	5,930	5,309	4,838	79.6	63.7	25.8	10.5	
			経済	26	56	4,199	3,806	3,569	76.2	48.7	33.4	18.0	
			商	27	62	2,985	2,607	2,258	73.3	29.7	35.3	35.1	
			社会	35	78	7,986	7,057	6,552	75.4	38.8	38.0	23.2	
			工	29	72	3,342	2,745	2,394	79.8	60.0	24.6	15.4	
		計	192	438	29,524	26,191	23,961	76.5	46.9	33.5	19.6		
		第2部	法	30	64	711	586	527	80.5	61.5	21.8	16.7	
			文	35	84	603	473	427	80.8	64.6	19.7	15.7	
			経済	32	76	493	367	306	77.3	50.7	25.8	23.5	
			商	24	50	431	316	257	78.2	59.5	19.1	21.4	
	社会		32	76	356	301	282	83.2	70.9	21.6	7.4		
	計	153	350	2,594	2,043	1,799	80.1	61.6	21.6	16.8			
	合計	345	788	32,118	28,234	25,760	76.7	47.9	32.6	19.4			
	養	社会・経済(社会科学)分野	第1部	法	19	48	2,722	2,494	2,306	74.0	32.1	45.4	22.5
				文	27	64	4,599	3,993	3,820	74.8	39.1	41.5	19.3
				経済	14	30	3,178	2,828	2,501	74.8	38.3	38.6	23.2
				商	21	48	3,438	3,070	2,921	76.4	47.5	33.4	19.1
				社会	25	56	6,398	5,680	4,987	74.5	43.6	33.6	22.8
工				26	66	3,577	2,744	2,425	78.3	59.8	24.0	16.2	
計			132	312	23,912	20,809	18,960	75.3	43.3	36.1	20.7		
第2部			法	14	32	415	349	276	75.7	42.8	30.8	26.4	
			文	25	64	378	285	215	75.7	44.7	30.7	24.7	
			経済	18	48	400	303	245	74.6	39.2	34.3	26.5	
			商	19	44	380	273	187	71.0	25.1	33.2	41.7	
		社会	23	58	251	206	175	77.3	48.6	27.4	24.0		
計		99	246	1,824	1,416	1,098	74.9	40.3	31.4	28.3			
合計		231	558	25,736	22,225	20,058	75.3	43.1	35.8	21.1			
目		自然・技術(自然科学)分野	第1部	法	21	46	3,037	2,753	2,518	80.2	57.5	28.6	13.9
				文	23	52	3,805	3,411	3,164	83.2	68.5	19.8	11.7
				経済	18	38	3,204	2,873	2,580	81.9	64.6	21.0	14.4
				商	18	42	2,202	1,928	1,770	83.3	69.3	18.9	11.9
				社会	22	52	3,200	2,838	2,437	77.2	52.5	30.7	16.8
	工			15	40	10,137	9,180	6,695	73.4	30.0	29.6	40.4	
	計		117	270	25,585	22,983	19,164	78.4	51.1	25.8	23.0		
	第2部		法	21	48	446	370	322	79.6	58.7	24.2	17.1	
			文	25	64	331	267	227	80.9	63.9	21.6	14.5	
			経済	21	48	393	293	244	77.8	48.4	30.3	21.3	
			商	18	40	245	174	140	77.4	45.7	36.4	17.9	
		社会	17	38	202	172	152	78.3	52.6	20.4	27.0		
	計	102	238	1,617	1,276	1,085	79.0	54.9	26.1	19.0			
	合計	219	508	27,202	24,259	20,249	78.5	51.3	25.9	22.8			

区分	学部	科目	単位	履修者	受験者	合格者	合格者					
							平均点	優の割合	良の割合	可の割合		
教養科目	総合コース	第1部	法	4	8	137	127	121	82.7	66.9	19.8	13.2
			文	5	12	532	450	428	80.1	60.7	25.5	13.8
			経済	4	8	93	52	45	80.8	66.7	20.0	13.3
			商	5	12	55	31	24	83.8	70.8	20.8	8.3
			社会	6	16	485	280	260	78.1	51.9	29.6	18.5
			工	4	8	132	51	47	86.3	87.2	6.4	6.4
		計	28	64	1,434	991	925	80.3	61.0	24.5	14.5	
		第2部	法	4	8	109	83	67	71.5	22.4	32.8	44.8
			文	4	8	181	121	106	73.0	25.5	29.2	45.3
			経済	4	8	145	99	76	70.9	19.7	35.5	44.7
			商	4	8	110	76	62	74.2	33.9	24.2	41.9
			社会	5	12	102	89	83	80.3	57.8	25.3	16.9
		計	21	44	647	468	394	74.1	32.0	29.4	38.6	
	合計	49	108	2,081	1,459	1,319	78.4	52.3	26.0	21.7		
	教養科目・計	第1部	法	72	164	10,978	10,041	9,295	76.1	43.5	37.6	18.9
			文	102	236	14,866	13,163	12,250	79.0	57.2	29.1	13.7
			経済	62	132	10,674	9,559	8,695	77.5	50.5	31.1	18.4
			商	71	164	8,680	7,636	6,973	77.2	47.3	30.3	22.4
			社会	88	202	18,069	15,855	14,236	75.5	43.1	35.1	21.9
			工	74	186	17,188	14,720	11,561	75.8	42.7	27.3	30.0
計		469	1,084	80,455	70,974	63,010	76.8	47.3	31.8	20.9		
第2部		法	69	152	1,681	1,388	1,192	78.6	54.2	25.2	20.6	
		文	89	220	1,493	1,146	975	78.9	55.8	23.6	20.6	
		経済	75	180	1,431	1,062	871	76.1	44.1	30.3	25.6	
		商	65	142	1,166	839	646	75.6	44.1	27.4	28.5	
		社会	77	184	911	768	692	80.3	59.7	23.3	17.1	
計		375	878	6,682	5,203	4,376	78.0	51.9	25.9	22.2		
合計	844	1,962	87,137	76,177	67,386	76.9	47.6	31.4	21.0			

(注)1 科目数、単位数は履修者のある科目を対象としている。他学部受講については学生の所属する学部数に数える。

(注)2 教養科目 自然科学分野 第1部 社会学部

「情報処理論」は、科目数、単位数、履修者数、合格者数から除いている。

「情報処理論」は、科目数、単位数、履修者数、合格者数に算入している。

平均点は $\{(情報処理論の得点) \times 2\} + (情報処理論の得点) / 3$ で算出し、その数値を「優、良、可」に読み替えている。

区分	学部	科目	単位	履修者	受験者	合格者	合格者					
							平均点	優の割合	良の割合	可の割合		
外国語科目	英語	第1部	法	6	12	3,576	3,327	3,143	78.2	49.6	30.3	20.1
			文	6	12	4,000	3,794	3,548	79.0	52.9	29.4	17.8
			経済	6	12	4,454	4,211	3,811	76.6	42.4	34.0	23.6
			商	6	12	3,620	3,460	3,242	78.2	48.2	32.7	19.1
			社会	6	12	4,043	3,856	3,555	77.8	48.0	31.2	20.8
			工	6	12	5,616	5,251	4,835	76.5	41.0	34.0	24.9
		計	36	72	25,309	23,899	22,134	77.6	46.5	32.1	21.3	
		第2部	法	6	12	596	511	456	77.1	45.2	30.9	23.9
			文	6	12	467	397	336	78.7	49.7	26.2	24.1
			経済	6	12	470	392	333	75.3	34.2	36.9	28.8
			商	6	12	384	327	266	75.8	33.1	42.5	24.4
			社会	6	12	278	261	240	80.8	61.3	23.3	15.4
	計		30	60	2,195	1,888	1,631	77.4	44.3	31.9	23.8	
	合計	66	132	27,504	25,787	23,765	77.6	46.4	32.1	21.5		
	ドイツ語	第1部	法	28	56	3,740	3,477	3,063	76.5	44.5	26.6	29.0
			文	36	72	4,425	4,198	3,804	78.8	54.7	22.7	22.6
			経済	32	64	3,741	3,496	3,022	76.3	43.4	25.4	31.1
			商	28	56	3,257	3,117	2,733	77.4	48.0	25.2	26.8
			社会	31	62	2,399	2,261	2,061	79.1	53.4	23.9	22.7
			工	16	32	2,607	2,464	2,268	77.4	50.0	24.7	25.4
		計	171	342	20,169	19,013	16,951	77.5	49.0	24.7	26.3	
		第2部	法	21	42	369	321	282	78.8	51.8	19.1	29.1
			文	34	68	465	397	328	80.5	58.2	23.2	18.6
			経済	30	60	311	252	188	75.3	41.0	20.7	38.3
			商	18	36	240	196	160	74.5	38.1	25.6	36.3
			社会	25	50	167	155	134	80.4	59.7	21.6	18.7
計	128		256	1,552	1,321	1,092	78.3	50.8	21.9	27.3		
合計	299	598	21,721	20,334	18,043	77.6	49.1	24.5	26.4			
フランス語	第1部	法	34	68	7,316	6,804	6,206	77.4	47.1	28.5	24.5	
		文	42	84	8,425	7,992	7,352	78.9	53.8	25.9	20.3	
		経済	38	76	8,195	7,707	6,833	76.4	42.9	30.2	26.9	
		商	34	68	6,877	6,577	5,975	77.8	48.1	29.3	22.6	
		社会	37	74	6,442	6,117	5,616	78.3	50.0	28.5	21.5	
		工	22	44	8,223	7,715	7,103	76.8	43.9	31.1	25.1	
	計	207	414	45,478	42,912	39,085	77.6	47.6	28.9	23.5		
	第2部	法	27	54	965	832	738	77.7	47.7	26.4	25.9	
		文	40	80	932	794	664	79.6	53.9	24.7	21.4	
		経済	36	72	781	644	521	75.3	36.7	31.1	32.2	
		商	24	48	624	523	426	75.3	35.0	36.2	28.9	
		社会	31	62	445	416	374	80.6	60.7	22.7	16.6	
計		158	316	3,747	3,209	2,723	77.8	46.9	27.9	25.2		
合計	365	730	49,225	46,121	41,808	77.6	47.5	28.8	23.6			
ロシア語	第1部	法	34	68	7,316	6,804	6,206	77.4	47.1	28.5	24.5	
		文	42	84	8,425	7,992	7,352	78.9	53.8	25.9	20.3	
		経済	38	76	8,195	7,707	6,833	76.4	42.9	30.2	26.9	
		商	34	68	6,877	6,577	5,975	77.8	48.1	29.3	22.6	
		社会	37	74	6,442	6,117	5,616	78.3	50.0	28.5	21.5	
		工	22	44	8,223	7,715	7,103	76.8	43.9	31.1	25.1	
	計	207	414	45,478	42,912	39,085	77.6	47.6	28.9	23.5		
	第2部	法	27	54	965	832	738	77.7	47.7	26.4	25.9	
		文	40	80	932	794	664	79.6	53.9	24.7	21.4	
		経済	36	72	781	644	521	75.3	36.7	31.1	32.2	
		商	24	48	624	523	426	75.3	35.0	36.2	28.9	
		社会	31	62	445	416	374	80.6	60.7	22.7	16.6	
計		158	316	3,747	3,209	2,723	77.8	46.9	27.9	25.2		
合計	365	730	49,225	46,121	41,808	77.6	47.5	28.8	23.6			
中国語	第1部	法	34	68	7,316	6,804	6,206	77.4	47.1	28.5	24.5	
		文	42	84	8,425	7,992	7,352	78.9	53.8	25.9	20.3	
		経済	38	76	8,195	7,707	6,833	76.4	42.9	30.2	26.9	
		商	34	68	6,877	6,577	5,975	77.8	48.1	29.3	22.6	
		社会	37	74	6,442	6,117	5,616	78.3	50.0	28.5	21.5	
		工	22	44	8,223	7,715	7,103	76.8	43.9	31.1	25.1	
	計	207	414	45,478	42,912	39,085	77.6	47.6	28.9	23.5		
	第2部	法	27	54	965	832	738	77.7	47.7	26.4	25.9	
		文	40	80	932	794	664	79.6	53.9	24.7	21.4	
		経済	36	72	781	644	521	75.3	36.7	31.1	32.2	
		商	24	48	624	523	426	75.3	35.0	36.2	28.9	
		社会	31	62	445	416	374	80.6	60.7	22.7	16.6	
計		158	316	3,747	3,209	2,723	77.8	46.9	27.9	25.2		
合計	365	730	49,225	46,121	41,808	77.6	47.5	28.8	23.6			
韓国語	第1部	法	34	68	7,316	6,804	6,206	77.4	47.1	28.5	24.5	
		文	42	84	8,425	7,992	7,352	78.9	53.8	25.9	20.3	
		経済	38	76	8,195	7,707	6,833	76.4	42.9	30.2	26.9	
		商	34	68	6,877	6,577	5,975	77.8	48.1	29.3	22.6	
		社会	37	74	6,442	6,117	5,616	78.3	50.0	28.5	21.5	
		工	22	44	8,223	7,715	7,103	76.8	43.9	31.1	25.1	
	計	207	414	45,478	42,912	39,085	77.6	47.6	28.9	23.5		
	第2部	法	27	54	965	832	738	77.7	47.7	26.4	25.9	
		文	40	80	932	794	664	79.6	53.9	24.7	21.4	
		経済	36	72	781	644	521	75.3	36.7	31.1	32.2	
		商	24	48	624	523	426	75.3	35.0	36.2	28.9	
		社会	31	62	445	416	374	80.6	60.7	22.7	16.6	
計		158	316	3,747	3,209	2,723	77.8	46.9	27.9	25.2		
合計	365	730	49,225	46,121	41,808	77.6	47.5	28.8	23.6			

区分	学部	科目	単位	履修者	受験者	合格者	合格者					
							平均点	優の割合	良の割合	可の割合		
保健体育科目	講義	第1部	法	7	12	2,467	2,442	2,344	96.8	87.8	9.1	3.2
			文	7	12	2,652	2,633	2,539	96.8	87.3	9.9	2.8
			経済	5	8	2,643	2,625	2,481	96.0	83.7	11.3	5.0
			商	7	12	2,364	2,350	2,274	95.6	84.6	11.7	3.6
			社会	7	12	2,770	2,753	2,661	95.7	87.3	10.0	2.7
			工	7	12	3,705	3,663	3,553	100.4	90.7	7.3	2.0
			計	40	68	16,601	16,466	15,852	97.1	87.2	9.7	3.1
	実技	第2部	法	6	9	515	494	459	84.7	79.3	16.1	4.6
			文	7	11	337	320	296	82.4	74.7	19.9	5.4
			経済	6	9	378	357	324	83.8	75.0	21.0	4.0
			商	5	7	315	299	273	81.3	65.9	23.4	10.6
			社会	5	7	227	221	209	82.4	68.9	26.3	4.8
			計	29	43	1,772	1,691	1,561	83.2	73.8	20.5	5.7
			合計	69	111	18,373	18,157	17,413	95.9	86.0	10.7	3.3
教養科目	外国語科目	第1部	法	113	244	20,761	19,287	17,845	79.2	50.5	30.7	18.8
			文	151	332	25,943	23,788	22,141	81.0	59.5	25.9	14.6
			経済	105	216	21,512	19,891	18,009	79.7	52.2	28.1	19.8
			商	112	244	17,921	16,563	15,222	80.2	53.2	27.1	19.7
			社会	132	288	27,281	24,725	22,513	78.6	50.0	30.5	19.5
			工	103	242	29,116	26,098	22,217	80.0	50.8	25.3	23.9
			計	716	1,566	142,534	130,352	117,947	79.8	52.8	27.9	19.4
	保健体育科目	第2部	法	102	215	3,161	2,714	2,389	79.5	57.0	23.8	19.2
			文	136	311	2,762	2,260	1,935	79.7	58.0	23.4	18.6
			経済	117	261	2,590	2,063	1,716	77.3	47.7	28.8	23.5
			商	94	197	2,105	1,661	1,345	76.7	45.7	29.4	25.0
			社会	113	253	1,583	1,405	1,275	80.7	61.5	23.6	14.9
			計	562	1,237	12,201	10,103	8,660	78.8	54.3	25.5	20.2
合計	1,278	2,803	154,735	140,455	126,607	79.7	52.9	27.7	19.4			

(注)3 保健体育科目 講義・実技 第1・2部 全学部

「基礎体育学」は、科目数、単位数、履修者数、受験者数、合格者数から除いている。

「スポーツ実習」は、科目数、単位数、履修者数、受験者数、合格者数に算入している。

平均点は{(基礎体育学の得点)+(スポーツ実習の得点)} / 2で算出し、その数値を「優、良、可」に読み替えている。

(イ) 専門教育科目〔法、文、経済、商、社会、工学部〕

区分	学部・学科	科目	単位	履修者	受験者	合格者	合格者					
							平均点	優の割合	良の割合	可の割合		
必修科目	法	法律	2	8	867	853	777	81.0	66.3	23.6	10.2	
		政治	2	8	205	205	194	81.6	67.5	24.7	7.7	
		計	4	16	1,072	1,058	971	81.1	66.5	23.8	9.7	
	文	哲	79	208	1,476	1,422	1,248	79.9	64.6	24.8	10.6	
		国語国文	99	286	3,032	2,934	2,783	78.7	58.4	27.8	13.8	
		英語英文	105	294	3,662	3,555	3,295	81.8	66.7	23.1	10.3	
		史学・地理	112	329	3,448	3,283	3,008	78.1	54.3	28.9	16.9	
		フランス語 フランス文	84	214	1,745	1,704	1,570	78.4	55.0	21.7	23.3	
		ドイツ語 ドイツ文	76	200	1,459	1,413	1,312	79.7	60.4	25.4	14.2	
		中国語 中国文 教育	89	232	1,724	1,679	1,480	79.1	59.1	23.6	17.3	
		計	42	114	2,145	2,107	2,013	81.2	70.9	23.6	5.4	
		計	686	1,877	18,691	18,097	16,709	79.7	61.2	25.2	13.6	
	1	経	11	36	7,365	6,926	5,869	76.9	46.7	26.8	26.5	
		商	5	12	3,093	3,021	2,737	83.5	73.5	17.4	9.1	
		社会	33	118	6,250	6,122	5,903	81.7	68.8	22.2	8.9	
	部	工	機械工	49	92.5	5,268	4,930	3,916	78.5	54.4	24.2	21.5
			機械システム工	43	78.5	5,340	4,921	3,898	77.8	52.4	24.3	23.3
			電気工	26	58	3,766	3,495	2,900	77.9	47.4	26.8	25.8
			電子工	44	98.5	4,473	4,179	3,381	76.6	42.4	28.5	29.2
			化学工	29	55	3,931	3,688	3,153	76.5	43.8	29.5	26.6
			応用化	33	73	4,348	4,097	3,625	79.6	57.9	23.0	19.1
			材料工	48	102.5	4,948	4,477	3,661	77.6	48.5	26.3	25.2
			管理工	71	118	6,247	5,853	4,576	75.7	37.1	31.1	31.9
			土木工	31	63	3,829	3,596	2,831	76.3	41.4	27.4	31.2
			建築	32	73	4,391	4,127	3,529	76.2	40.4	30.7	29.0
			生物工	23	55	2,740	2,584	2,096	75.9	44.8	25.8	29.4
	計	429	867	49,281	45,947	37,566	77.2	46.5	27.1	26.4		
	第1部計	1,168	2,926	85,752	81,171	69,755	78.4	53.3	25.8	21.0		
	第2部	法	68	256	2,702	2,191	1,564	72.3	32.0	31.0	37.0	
		文	120	436	987	889	798	80.9	69.4	20.4	10.2	
		経済	12	46	498	391	302	76.0	44.4	23.2	32.5	
		商	2	6	89	88	76	75.7	39.5	44.7	15.8	
	社会	6	24	249	240	220	81.5	65.9	21.4	12.7		
第2部計	208	768	4,525	3,799	2,960	75.8	46.0	27.0	27.0			
合計	1,376	3,694	90,277	84,970	72,715	78.3	53.0	25.8	21.2			

区分	学部・学科		科目	単 位	履修者	受験者	合格者	合 格 者				
								平均点	優 の 割 合	良 の 割 合	可 の 割 合	
選 択 科 目	第 1 部	法 政	法 律	99	342	24,737	20,259	16,041	72.1	29.1	33.0	37.9
			治 理	105	364	3,128	2,521	2,087	73.7	35.6	31.0	33.3
			計	204	706	27,865	22,780	18,128	72.3	29.8	32.7	37.4
	文	文	哲	146	429	814	716	591	78.3	50.8	32.7	16.6
			国語国文	146	452	1,149	1,023	830	81.2	62.5	21.9	15.5
			英語英文	144	424	1,562	1,366	1,127	82.3	65.3	21.6	13.1
			史学・地理	189	570	1,562	1,333	1,079	79.6	60.4	24.5	15.1
			フランス語 フランス文	135	396	905	790	643	78.3	54.0	29.4	16.6
			ドイツ語 ドイツ文	135	406	845	760	659	80.1	62.5	22.2	15.3
			中国語 中国文	125	370	674	620	492	81.6	66.3	22.2	11.6
			教 育	159	480	1,611	1,474	1,261	78.3	54.5	29.1	16.4
			計	1,179	3,527	9,122	8,082	6,682	80.0	59.5	25.3	15.1
			経 済	社 会	経 済	84	270	28,609	22,998	17,834	73.2	34.7
	商	107			376	27,835	24,285	21,272	76.1	48.7	25.8	25.5
	計	129			438	25,108	21,565	19,172	78.0	51.1	29.0	19.8
	工	工	機 械 工	64	128	4,133	2,977	2,162	77.3	46.1	24.3	29.6
			機械システム工	53	106	4,492	2,536	1,927	77.2	46.9	25.4	27.7
			電 気 工	49	97	5,239	4,077	3,055	77.4	48.5	24.7	26.8
			電 子 工	50	93.5	5,116	4,167	3,084	76.8	45.9	25.1	29.0
			化 学 工	43	80	4,433	3,643	2,795	75.5	41.1	26.5	32.3
			応 用 化	36	68	3,752	2,552	1,958	74.8	36.3	33.9	29.9
			材 料 工	51	107	5,239	2,797	1,970	75.1	37.2	31.3	31.5
			管 理 工	49	97	3,120	2,362	1,548	74.0	31.2	31.2	37.6
			土 木 工	52	91	5,733	4,413	3,206	76.2	39.5	31.4	29.1
			建 築	48	88	5,735	4,384	3,120	76.7	42.8	32.2	25.0
	生 物 工	50	88	5,002	3,955	2,937	75.5	38.8	29.3	31.9		
	計	545	1,043.5	51,994	37,863	27,762	76.2	41.8	28.5	29.6		
	第 1 部 計			2,248	6,360.5	170,533	137,573	110,850	75.6	42.7	28.9	28.4
	第 2 部	法 文	法	104	376	1,500	1,196	976	73.1	31.6	33.8	34.6
			文	162	564	1,060	942	790	80.2	62.5	23.2	14.3
			経 済	127	436	3,222	2,471	2,015	74.3	37.5	32.8	29.7
			商	95	370	2,620	2,075	1,697	73.8	37.7	30.6	31.7
	社 会	147	534	1,679	1,318	1,174	78.3	55.5	25.8	18.7		
第 2 部 計			635	2,280	10,081	8,002	6,652	75.4	42.8	30.0	27.2	
合 計			2,883	8,640.5	180,614	145,575	117,502	75.6	42.7	29.0	28.3	

区分	学部・学科		科目	単位	履修者	受験者	合格者	合格者			
								平均点	優 割 合	良 割 合	可 割 合
専 門 教 育 科 目 計	法	法律	101	350	25,604	21,112	16,818	72.5	30.8	32.5	36.7
		政治	107	372	3,333	2,726	2,281	74.4	38.4	30.5	31.1
		計	208	722	28,937	23,838	19,099	72.8	31.7	32.3	36.0
	文	哲	225	637	2,290	2,138	1,839	79.4	60.1	27.4	12.5
		国語国文	245	738	4,181	3,957	3,613	79.3	59.3	26.4	14.2
		英語英文	249	718	5,224	4,921	4,422	81.9	66.3	22.7	11.0
		史学・地理	301	899	5,010	4,616	4,087	78.5	55.9	27.7	16.4
		フランス語 フランス文	219	610	2,650	2,494	2,213	78.4	54.7	23.9	21.4
		ドイツ語 ドイツ文	211	606	2,304	2,173	1,971	79.8	61.1	24.3	14.6
		中国語 中国文	214	602	2,398	2,299	1,972	79.7	60.9	23.2	15.9
		教育	201	594	3,756	3,581	3,274	80.1	64.6	25.7	9.7
		計	1,865	5,404	27,813	26,179	23,391	79.8	60.7	25.2	14.1
		経	95	306	35,974	29,924	23,703	74.1	37.7	29.5	32.8
	商	112	388	30,928	27,306	24,009	77.0	51.5	24.8	23.6	
	社	162	556	31,358	27,687	25,075	78.9	55.3	27.4	17.3	
	工	機械工	113	220.5	9,401	7,907	6,078	78.1	51.4	24.2	24.3
		機械システム工	96	184.5	9,832	7,457	5,825	77.6	50.6	24.7	24.7
		電気工	75	155	9,005	7,572	5,955	77.7	48.0	25.7	26.3
		電子工	94	192	9,589	8,346	6,465	76.7	44.1	26.9	29.1
		化学工	72	135	8,364	7,331	5,948	76.0	42.6	28.1	29.3
		応用化	69	141	8,100	6,649	5,583	77.9	50.3	26.8	22.9
		材料工	99	209.5	10,187	7,274	5,631	76.7	44.5	28.0	27.4
		管理工	120	215	9,367	8,215	6,124	75.3	35.6	31.1	33.3
		土木工	83	154	9,562	8,009	6,037	76.2	40.4	29.5	30.1
		建築	80	161	10,126	8,511	6,649	76.5	41.5	31.4	27.1
	生物工	73	143	7,742	6,539	5,033	75.7	41.3	27.8	30.9	
	計	974	1,910.5	101,275	83,810	65,328	76.8	44.5	27.7	27.8	
	第 1 部 計	3,416	9,286.5	256,285	218,744	180,605	76.7	46.8	27.7	25.5	
	第 2 部	法	172	632	4,202	3,387	2,540	72.6	31.8	32.1	36.1
		文	282	1,000	2,047	1,831	1,588	80.5	66.0	21.8	12.2
		経 済	139	482	3,720	2,862	2,317	74.5	38.4	31.5	30.0
		商	97	376	2,709	2,163	1,773	73.9	37.7	31.2	31.0
	社 会	153	558	1,928	1,558	1,394	78.8	57.1	25.1	17.8	
第 2 部 計	843	3,048	14,606	11,801	9,612	75.5	43.8	29.1	27.1		
合 計	4,259	12,334.5	270,891	230,545	190,217	76.6	46.6	27.8	25.6		

(ウ) 基礎科目、外国語科目、保健体育科目、基幹科目、関連・応用科目、実習科目、演習科目〔総合情報学部〕

学部・学期	区 分	科 目	単 位	履修者	受験者	合格者	合 格 者			
							平均点	優 の 割 合	良 の 割 合	可 の 割 合
総合情報 春 学 期	基 礎 科 目	14	28	2,794	2,621	2,182	77.3	47.3	30.6	22.0
	外 国 語 科 目	63	64	5,089	4,930	4,470	78.9	51.4	27.5	21.1
	保 健 体 育 科 目	5	5	1,265	1,232	1,143	83.3	77.5	14.5	8.0
	基 幹 科 目	15	30	4,268	3,959	3,452	75.1	36.5	33.7	29.8
	関 連 ・ 応 用 科 目 実 習 科 目 演 習 科 目	58	95	14,443	13,236	10,609	78.2	52.0	24.1	24.0
合 計		155	222	27,859	25,978	21,856	78.0	50.3	26.5	23.3
総合情報 秋 学 期	基 礎 科 目	17	34	2,646	2,422	2,049	75.1	46.7	29.8	23.5
	外 国 語 科 目	63	64	5,157	4,913	4,391	77.9	48.8	28.5	22.6
	保 健 体 育 科 目	4	4	1,094	1,061	995	81.5	73.8	17.0	9.2
	基 幹 科 目	15	30	4,179	3,770	3,264	78.3	50.2	23.7	26.1
	関 連 ・ 応 用 科 目 実 習 科 目 演 習 科 目	69	123	14,391	13,065	10,674	79.5	56.2	22.7	21.1
合 計		168	255	27,467	25,231	21,373	78.7	53.7	24.5	21.9

(注) 4 総合情報学部春学期及び秋学期の「保健体育科目」並びに「関連・応用科目、実習科目、演習科目」については1科目1単位の表示ではあるが、複数の担任者がクラス分割して授業を実施しているので、特定の担任者の採点を指すものではない。

(工) 学部別・履修者別クラス数比較表

法学部(第1部)

2002年度

履修者数	専 門 科 目				教 養	外 国 語	合 計
	必 修	選 択	演 習	自 由			
1～20	18	12	54	34	4	48	170
21～50	30	22	40	13	10	146	261
51～100	0	14	0	2	10	23	49
101～200	0	28	0	0	20	0	48
201～500	0	62	0	0	18	0	80
500以上	0	12	0	0	2	0	14
合 計	48	150	94	49	64	217	622

文学部(第1部)

履修者数	専 門 科 目				教 養	外 国 語	合 計
	必 修	選 択	演 習	自 由			
1～20	64	44	196	25		33	362
21～50	157	45	98	34	10	220	564
51～100	72	23	3	17	10	5	130
101～200	32	9		18	24		83
201～500	6	8		13	34		61
500以上					2		2
合 計	331	129	297	107	80	258	1,202

経済学部(第1部)

履修者数	専 門 科 目					教 養	外 国 語	合 計
	必 修	選 択	演 習	自 由	外 国 書			
1～20		1	43	10	2	8	15	79
21～50	62	12	31	4	1	9	191	310
51～100	12	14		3	2	7	22	60
101～200		13				10		23
201～500		51				26		77
500以上		17				1		18
合 計	74	108	74	17	5	61	228	567

商学部(第1部)

履修者数	専 門 科 目					教 養	外 国 語	合 計
	必 修	選 択	演 習	自 由	外 国 書			
1～20			45	49	17	8	39	158
21～50	1	9	47	8	13	11	171	260
51～100	1	30			6	19		56
101～200	6	24				16		46
201～500	3	41				12		56
500以上	2	11				1		14
合 計	13	115	92	57	36	67	210	590

社会学部（第1部）

履修者数	専 門 科 目					教 養	外 国 語	合 計
	必 修	選 択	演 習	自 由	実験・実習			
1～20		4	62	68	6	2	49	191
21～50	70	17	90	16	13	9	141	356
51～100	1	9	18	5		5	12	50
101～200		29		4		31		64
201～500	6	46				32		84
500以上		4				2		6
合 計	77	109	170	93	19	81	202	751

総合情報学部

履修者数	必 修	選 択	実 習	演 習	外 国 語	合 計
1～20		1	4	92	92	189
21～50		2	104	24	231	361
51～100		21	12		15	48
101～200	4	42				46
201～500	16	73				89
500以上		2				2
合 計	20	141	120	116	338	735

工学部

履修者数	専 門 科 目					教 養	外 国 語	合 計
	必 修	選択必修	選 択	自 由	特別研究			
1～20	24		12	31	78	50	37	232
21～50	26		18	13	11	17	204	289
51～100	40		81	4		63	9	197
101～200	235	1	284	2		50		572
201～500	18	1	20	4		18		61
500以上								0
合 計	343	2	415	54	89	198	250	1,351

法学部（第2部）

履修者数	専 門 科 目					教 養	外 国 語	合 計
	必 修	選 択	演 習	自 由	外国書			
1～20	3	32	10	36		27	35	143
21～50		14	3			11	17	45
51～100		15				7	2	24
101～200		12						12
201以上								0
合 計	3	73	13	36	0	45	54	224

(注)〔法学部〕法律学科の科目区分でカウント。専門教育科目における「共通科目」及び「コース科目」は選択科目としてカウント。

文学部（第2部）

履修者数	専 門 科 目					教 養	外 国 語	合 計
	必 修	必修選択	選 択	演 習	自 由			
1～20	57	12	150	20		29	49	317
21～50	8	5	21			20	16	70
51～100						2	3	5
101～200								0
201以上								0
合 計	65	17	171	20	0	51	68	392

(注) 複数学科合併科目は、主たる学科の科目区分でカウント。自由科目の科目数は、選択科目の科目数としてカウント。

経済学部（第2部）

履修者数	専 門 科 目					教 養	外 国 語	合 計
	必修選択	選 択	演 習	自 由	外国書			
1～20	1	30	7	39	3	39	46	165
21～50	1	22	4			22	14	63
51～100	3	14				7		24
101～200	1	5						6
201以上								0
合 計	6	71	11	39	3	68	60	258

商学部（第2部）

履修者数	専 門 科 目					教 養	外 国 語	合 計
	必 修	選 択	演 習	自 由	外国書			
1～20		26	10	13		26	40	115
21～50	2	25				15	7	49
51～100		12				2	2	16
101～200		2						2
201以上								0
合 計	2	65	10	13	0	43	49	182

社会学部（第2部）

履修者数	専 門 科 目				外国書	教 養	外 国 語	合 計
	必 修	選 択	演 習	自 由				
1～20	4	12	4	42		53	44	159
21～50		17	4			11	4	36
51～100		8				2	1	11
101～200								0
201以上								0
合 計	4	37	8	42	0	66	49	206

(3) 進級状況

ア 卒業・留年

(ア) 学部 卒業者数・不合格者数

a 第1部

部	学部	区分 学科	在籍者	休学者	在学者	卒業								
						正規卒業者					追卒業者			
						99年入学	98年入学	97年入学	96年前入学	計	99年入学	98年入学	97年入学	96年前入学
第1部	法	法律	299 1,011	25 74	274 937	208 479	29 159	3 33	3 14	243 685	0	0	0	0
		政治	41 128	2 6	39 122	28 66	4 15		3 6	32 90	0	0	0	0
		計	340 1,139	27 80	313 1,059	236 545	33 174	3 36	3 20	275 775	0	0	0	0
	文	哲	45 85	5 9	40 76	36 52	3 8			39 61	0	0	0	0
		国語国文	98 163	4 9	94 154	86 121	2 8		1 0	88 130	0	0	0	0
		英語英文	149 203	9 13	140 190	127 151	5 12		1 0	132 164	0	0	0	0
		史学・地理	87 199	5 14	82 185	78 145	3 14		4 3	81 166	0	0	0	0
		フランス語 フランス文	63 87	5 5	58 82	45 55	5 6			50 63	0	0	0	0
		ドイツ語 ドイツ文	64 99	6 14	58 85	55 71	2 6		0 0	57 77	0	0	0	0
		中国語 中国文	50 77	8 11	42 66	33 48	2 5		0 0	35 53	0	0	0	0
		教育	80 136		80 131	73 108	2 5		2 0	75 115	0	0	0	0
		計	636 1,049	42 80	594 969	533 751	24 64		9 5	557 829	0	0	0	0
		経済	191 1,012	3 45	188 967	168 656	6 83		1 28	175 773	0	0	0	0
	商	298 1,013	6 52	292 961	256 657	21 107		2 19	279 787	0	0	0	0	
	社会	558 1,090	17 47	541 1,043	493 841	20 64		4 12	517 920	0	0	0	0	
	総情	209 685	5 32	204 653	185 463	3 43		1 12	190 524	0	0	0	0	

注1. 上段は、内数で女子を示す。
2. 「残留者」欄には、休学者を含む。

2003.3.20

者			不 合 格 者							不合格者内訳				残 留 者			
計	計	卒業率 卒/在学 (%)	追 ・ 再 試	不 合 格 者	追 ・ 再 試	不 受 験 者	追 ・ 再 試	不 手 続 者	既 確 定 者	在 学 年 数	不 足 者	計	不 合 格 率 不/在学 (%)		99 年 入 学	98 年 入 学	97 年 入 学
0	243	73.1	0	0	0	28	3	31		21	5	5		56			
0	685	73.1	0	0	0	238	14	252	26.9	155	64	17	16	326			
0	32	73.8	0	0	0	6	1	7		6		1		9			
0	90	73.8	0	0	0	28	4	32	26.2	20	7	3	2	38			
0	275	73.2	0	0	0	34	4	38		27	5	6		65			
0	775	73.2	0	0	0	266	18	284	26.8	175	71	20	18	364			
0	39	80.3	0	0	0	1		1		1				6			
0	61	80.3	0	0	0	11	4	15	19.7	12	3	0	0	24			
0	88	84.4	0	0	0	6		6		4	1	1		10			
0	130	84.4	0	0	0	22	2	24	15.6	13	7	1	3	33			
0	132	86.3	0	0	0	6	2	8		5	3			17			
0	164	86.3	0	0	0	21	5	26	13.7	15	8	3	0	39			
0	81	89.7	0	0	0		1	1				1		6			
0	166	89.7	0	0	0	18	1	19	10.3	6	7	2	4	33			
0	50	76.8	0	0	0	5	3	8		7	1			13			
0	63	76.8	0	0	0	15	4	19	23.2	14	1	2	2	24			
0	57	90.6	0	0	0	1		1					1	7			
0	77	90.6	0	0	0	8	0	8	9.4	4	2	1	1	22			
0	35	80.3	0	0	0	7		7		7				15			
0	53	80.3	0	0	0	12	1	13	19.7	11	2	0	0	24			
0	75	87.8	0	0	0	5		5		3	1		1	5			
0	115	87.8	0	0	0	13	3	16	12.2	6	4	3	3	21			
0	557	85.6	0	0	0	31	6	37		27	6	2	2	79			
0	829	85.6	0	0	0	120	20	140	14.4	81	34	12	13	220			
0	175	79.9	0	0	0	10	3	13		10	1	2		16			
0	773	79.9	0	0	0	186	8	194	20.1	133	34	20	7	239			
0	279	81.9	0	0	0	12	1	13		9	3	1		19			
0	787	81.9	0	0	0	159	15	174	18.1	120	35	10	9	226			
0	517	88.2	0	0	0	20	4	24		15	4	2	3	41			
0	920	88.2	0	0	0	109	14	123	11.8	83	22	8	10	170			
0	190	80.2	0	0	0	11	3	14		10	2	2		19			
0	524	80.2	0	0	0	113	16	129	19.8	84	27	12	6	161			

部	学部	区分 学科	在籍者	休学者	在学者	卒業								
						正規卒業生					追卒業生			
						99年入学	98年入学	97年入学	96年前入学	計	99年入学	98年入学	97年入学	96年前入学
第1部	工	機械工	3 180	7	3 173	3 96	18	3	2	3 119	0	0	0	0
		機械システム工	4 207	7	4 200	3 108	36	6	3	3 153	0	0	0	0
		電気工	2 150	6	2 144	1 91	12	4	0	1 107	0	0	0	0
		電子工	5 181	10	4 171	3 65	34	5	5	3 109	0	0	0	0
		化学工	23 172	9	21 163	19 95	1 23	2	2	20 122	0	0	0	0
		応用化	32 175	15	31 160	26 113	2 8	2	1	28 124	0	0	0	0
		材料工	8 200	15	8 185	6 97	2 34	2	1	8 134	0	0	0	0
		管理工	13 189	9	11 180	3 57	2 23	13	1	5 94	0	0	0	0
		土木工	12 162	7	12 155	11 80	1 18	4	1	12 103	0	0	0	0
		建築	29 184	11	28 173	25 104	18	4	0	25 126	0	0	0	0
		生物工	43 140	7	41 133	32 82	5 16	2	2	37 102	0	0	0	0
		計	174 1,940	9 103	165 1,837	132 988	13 240	47	18	145 1,293	0	0	0	0
合計	2,406 7,928	109 439	2,297 7,489	2,003 4,901	120 775	11 163	4 62	2,138 5,901	0	0	0	0		

注1. 上段は、内数で女子を示す。
 2. 「残留者」欄には、休学者を含む。

者		不 合 格 者								不合格者内訳				残 留 者		
計	計	卒業率 卒/在学 (%)	追 ・ 再 試	不 合 格 者	追 ・ 再 試	不 受 験 者	追 ・ 再 試	不 手 続 者	既 確 定 者	在 学 年 数	計	不合格率 不/在学 (%)	99 年		98 年	97 年
													入 学	入 学	入 学	前入学
0	3 119	68.8	0	0	0	0	52	2	54	31.2	36	12	2	4	61	
0	3 153	76.5	0	0	0	1	45	2	47	23.5	1	28	13	3	3	54
0	1 107	74.3	0	0	0	0	36	1	37	25.7	1	30	3	3	1	43
0	3 109	63.7	0	0	0	0	59	3	62	36.3	1	38	19	3	2	72
0	20 122	74.8	0	0	0	1	40	1	41	25.2	1	25	10	5	1	50
0	28 124	77.5	0	0	0	2	32	4	36	22.5	3	22	12	1	1	51
0	8 134	72.4	0	0	0	0	49	2	51	27.6	0	36	10	2	3	66
0	5 94	52.2	0	0	0	6	85	1	86	47.8	6	74	6	5	1	95
0	12 103	66.5	0	0	0	0	50	2	52	33.5	0	44	5	3	0	59
0	25 126	72.8	0	0	0	2	44	3	47	27.2	3	28	16	1	2	58
0	37 102	76.7	0	0	0	3	29	2	31	23.3	4	26	3	2	0	38
0	145 1,293	70.4	0	0	0	15	521	5	544	29.6	20	16	4	30	18	29
0	2,138 5,901	78.8	0	0	0	133	1,474	26	1,588	21.2	159	114	25	15	5	268
												1,063	332	112	81	2,027

b 第2部

部	学部	区分 学科	在籍者	休学者	在学者	卒業								
						正規卒業者					追卒業者			
						99年入学	98年入学	97年入学	96年前入学	計	99年入学	98年入学	97年入学	96年前入学
第2部	法	法律	37 165	5 10	32 155	19 66	3 16		1 3	23 92				
		政治	3 26	1 4	2 22	2 11		4 0	0 0	2 15				
		計	40 191	6 14	34 177	21 77	3 20	7 7	1 3	25 107				
	文	哲	8 18	1 1	7 17	5 5		1 0	0 0	5 6				
		国語国文	4 18		4 14	2 5		0 2	0 2	2 9				
		英語英文	5 14	1 1	4 13	3 7		0 3	1 1	4 11				
		史学・地理	7 22		7 20	6 13	1 2		0 0	7 15				
		フランス語 フランス文	9 16	3 5	6 11	3 3	1 4	2 2	0 0	6 9				
		ドイツ語 ドイツ文	3 5		3 5	2 3		1 0	1 1	3 5				
		中国語 中国文	6 9		6 8	3 3	3 3		0 0	6 6				
		教育	12 24	1 2	11 22	9 14	1 3		0 0	10 17				
		計	54 126	6 16	48 110	33 53	6 18	3 3	1 4	43 78				
		経済 商 社会	経済	21 137		21 129	14 53	2 18			16 83			
	商		21 95	2 8	19 87	11 43	4 16		4 1	15 64				
	社会		51 98	6 12	45 86	27 40	2 7	4 8	3 3	33 58				
	合計		187 647	20 58	167 589	106 266	17 79	7 30	2 15	132 390				
	1・2部合計			2,593 8,575	129 497	2,464 8,078	2,109 5,167	137 854	18 193	6 77	2,270 6,291			

注1. 上段は、内数で女子を示す。
 2. 「残留者」欄には、休学者を含む。

者			不 合 格 者							不合格者内訳				残 留 者			
計	計	卒業率 卒/在学 (%)	追 ・ 再 試	不 合 格 者	追 ・ 再 試	不 受 験 者	追 ・ 再 試	不 手 続 者	既 確 定 者	在 学 年 数	不 足 者	計	不合格率 不/在学 (%)		99 年 入 学	98 年 入 学	97 年 入 学
0	23 92	59.4	0	0	0	0	0	9 59	4	9 63	40.6	7 35	17	1 8	1 3	14 73	
0	2 15	68.2	0	0	0	0	0	6	1	7	31.8	5	1	0	1	1 11	
0	25 107	60.5	0	0	0	0	0	9 65	5	9 70	39.5	7 40	18	1 8	1 4	15 84	
0	5 6	35.3	0	0	0	0	0	2 11	0	2 11	64.7	2 8	2	1	0	3 12	
0	2 9	64.3	0	0	0	0	0	2 4	1	2 5	35.7	2 3	1	1	0	2 9	
0	4 11	84.6	0	0	0	0	0	2	0	2	15.4	1	0	1	0	1 3	
0	7 15	75.0	0	0	0	0	0	4	1	5	25.0	3	2	0	0	7	
0	6 9	81.8	0	0	0	0	0	2	0	2	18.2	1	0	0	1	3 7	
0	3 5	100.0	0	0	0	0	0	0	0	0	0.0	0	0	0	0	0	
0	6 6	75.0	0	0	0	0	0	2	0	2	25.0	0	0	2	0	3	
0	10 17	77.3	0	0	0	0	0	4	1	5	22.7	1	3	1	0	2 7	
0	43 78	70.9	0	0	0	0	0	4 29	3	5 32	29.1	4 17	1 8	6	1	11 48	
0	16 83	64.3	0	0	0	0	0	4 43	3	5 46	35.7	4 31	1 8	6	1	5 54	
0	15 64	73.6	0	0	0	0	0	2 16	2 7	4 23	26.4	3 16	1 6	1	0	6 31	
0	33 58	67.4	0	0	0	0	0	10 25	2 3	12 28	32.6	9 20	1 6	2 2	0	18 40	
0	132 390	66.2	0	0	0	0	0	29 178	6 21	35 199	33.8	27 124	4 46	3 23	1 6	55 257	
0	2,270 6,291	77.9	0	0	0	0	0	162 1,652	32 135	194 1,787	22.1	141 1,187	29 378	18 135	6 87	323 2,284	

(4) 開設授業科目の各種比率

(ア) 専任・兼任の比率(クラス数)

2002年度

学部	学科等	区分	必修科目	選択必修科目	選択科目	自由科目	全開設授業科目	
法学部 第1部	教養科目	専任担当科目数			21		21	
		兼任担当科目数			40		40	
		専任教員の割合			34.4%		34.4%	
	外国語科目	専任担当科目数			41		41	
		兼任担当科目数			191		191	
		専任教員の割合			17.7%		17.7%	
	法律学科	専門教育科目	専任担当科目数			213		213
			兼任担当科目数			77		77
			専任教員の割合			73.4%		73.4%
	政治学科	専門教育科目	専任担当科目数			213		213
			兼任担当科目数			77		77
			専任教員の割合			73.4%		73.4%
法学部 第2部	教養科目	専任担当科目数			18		18	
		兼任担当科目数			25		25	
		専任教員の割合			41.9%		41.9%	
	外国語科目	専任担当科目数			6		6	
		兼任担当科目数			48		48	
		専任教員の割合			11.1%		11.1%	
	法律学科	専門教育科目	専任担当科目数	2		48	9	59
			兼任担当科目数	1		22	27	50
			専任教員の割合	66.7%		68.6%		54.1%
	政治学科	専門教育科目	専任担当科目数	3	25	27	9	64
			兼任担当科目数	0	10	11	27	48
			専任教員の割合	100.0%	71.4%	71.1%	25.0%	57.1%
文学部 第1部	教養科目	専任担当科目数					21	
		兼任担当科目数					57	
		専任教員の割合					26.9%	
	外国語科目	専任担当科目数					66	
		兼任担当科目数					184	
		専任教員の割合					26.4%	
	英語英文学	専門教育科目	専任担当科目数					184
			兼任担当科目数					199
			専任教員の割合					48.0%
	国語国文学	専門教育科目	専任担当科目数					198
			兼任担当科目数					200
			専任教員の割合					49.7%
	哲学科	専門教育科目	専任担当科目数					179
			兼任担当科目数					199
			専任教員の割合					47.4%
	フランス語 フランス文学	専門教育科目	専任担当科目数					206
			兼任担当科目数					196
			専任教員の割合					51.2%
	ドイツ語 ドイツ文学	専門教育科目	専任担当科目数					178
			兼任担当科目数					204
			専任教員の割合					46.6%
	史学・地理学	専門教育科目	専任担当科目数					208
			兼任担当科目数					216
			専任教員の割合					49.1%
中国語 中国文学	専門教育科目	専任担当科目数					190	
		兼任担当科目数					195	
		専任教員の割合					49.4%	
教育学	専門教育科目	専任担当科目数					218	
		兼任担当科目数					188	
		専任教員の割合					53.7%	

学部	学科等	区分		必修科目	選択必修科目	選択科目	自由科目	全開設授業科目
文学部 第2部	教養科目		専任担当科目数			18		18
			兼任担当科目数			31		31
			専任教員の割合			36.7%		36.7%
	外国語科目		専任担当科目数			7		7
			兼任担当科目数			61		61
			専任教員の割合			10.3%		10.3%
	英語英文学	専門教育科目	専任担当科目数	6	2	35		43
			兼任担当科目数	1	4	64		69
			専任教員の割合	85.7%	33.3%	35.4%		38.4%
	国語国文学	専門教育科目	専任担当科目数	4	3	31		38
			兼任担当科目数	2	0	75		77
			専任教員の割合	66.7%	100.0%	29.2%		33.0%
	哲学科	専門教育科目	専任担当科目数	12		47		59
			兼任担当科目数	0		83		83
			専任教員の割合	100.0%		36.2%		41.5%
	フランス語 フランス文学	専門教育科目	専任担当科目数	8	2	43		53
			兼任担当科目数	4	1	71		76
			専任教員の割合	66.7%	66.7%	37.7%		41.1%
	ドイツ語 ドイツ文学	専門教育科目	専任担当科目数	10		40		50
			兼任担当科目数	4		72		76
			専任教員の割合	71.4%		35.7%		39.7%
史学・地理学	専門教育科目	専任担当科目数	6	0	45		51	
		兼任担当科目数	5	5	85		95	
		専任教員の割合	54.5%	0.0%	34.6%		34.9%	
中国語 中国文学	専門教育科目	専任担当科目数	6		36		42	
		兼任担当科目数	3		69		72	
		専任教員の割合	66.7%		34.3%		36.8%	
教育学科	専門教育科目	専任担当科目数	11		42		53	
		兼任担当科目数	1		66		67	
		専任教員の割合	91.7%		38.9%		44.2%	
経済学部 第1部	教養科目		専任担当科目数			26		
			兼任担当科目数			35		
			専任教員の割合			42.6%		
	外国語科目		専任担当科目数			42		
			兼任担当科目数			186		
			専任教員の割合			18.4%		
	専門教育科目		専任担当科目数	42	14	138	20	214
			兼任担当科目数	32	0	35	36	103
			専任教員の割合	56.8%	100.0%	79.8%	35.7%	67.5%
経済学部 第2部	教養科目		専任担当科目数			25		25
			兼任担当科目数			37		37
			専任教員の割合			40.3%		40.3%
	外国語科目		専任担当科目数			7		7
			兼任担当科目数			53		53
			専任教員の割合			11.7%		11.7%
	専門教育科目		専任担当科目数		6	55	10	71
			兼任担当科目数		0	27	29	56
			専任教員の割合		100.0%	67.1%	25.6%	55.9%

学部	学科等	区分		必修科目	選択必修科目	選択科目	自由科目	全開設授業科目
商学部第1部	商学科	教養科目	専任担当科目数			25		25
			兼任担当科目数			42		42
			専任教員の割合			37.3%		37.3%
		外国語科目	専任担当科目数			28		28
			兼任担当科目数			198		198
			専任教員の割合			12.4%		12.4%
		専門教育科目	専任担当科目数	28		147	25	200
			兼任担当科目数	7		75	35	117
			専任教員の割合	80.0%		66.2%	41.7%	63.1%
商学部第2部	商学科	教養科目	専任担当科目数			18		18
			兼任担当科目数			23		23
			専任教員の割合			43.9%		43.9%
		外国語科目	専任担当科目数			4		4
			兼任担当科目数			45		45
			専任教員の割合			8.2%		8.2%
		専門教育科目	専任担当科目数	2		55	4	61
			兼任担当科目数	0		20	9	29
			専任教員の割合	100.0%		73.3%	30.8%	67.8%

学部	学科等	区分		必修科目	選択科目	自由科目	全開設授業科目	
社会学部第1部	社会学専攻	教養科目	専任担当科目数	4	28		32	
			兼任担当科目数	0	41		41	
			専任教員の割合	100.0%	40.6%		43.8%	
		外国語科目	専任担当科目数			29		29
			兼任担当科目数			173		173
			専任教員の割合			14.4%		14.4%
		専門教育科目	専任担当科目数	48	18	23	89	
			兼任担当科目数	0	16	35	51	
			専任教員の割合	100.0%	52.9%	39.7%	63.6%	
		産業心理学専攻	教養科目	専任担当科目数	4	28		32
				兼任担当科目数	0	41		41
				専任教員の割合	100.0%	40.6%		43.8%
	外国語科目		専任担当科目数			29		29
			兼任担当科目数			173		173
			専任教員の割合			14.4%		14.4%
	専門教育科目		専任担当科目数	47	30	23	100	
			兼任担当科目数	16	38	35	89	
			専任教員の割合	74.6%	44.1%	39.7%	52.9%	
	マス・コミュニケーション専攻	教養科目	専任担当科目数		28		28	
			兼任担当科目数		45		45	
			専任教員の割合		38.4%		38.4%	
		外国語科目	専任担当科目数			29		29
			兼任担当科目数			173		173
			専任教員の割合			14.4%		14.4%
専門教育科目		専任担当科目数	37	25	23	85		
		兼任担当科目数	28	35	35	98		
		専任教員の割合	56.9%	41.7%	39.7%	46.4%		
産業社会学専攻	教養科目	専任担当科目数		28		28		
		兼任担当科目数		45		45		
		専任教員の割合		38.4%		38.4%		
	外国語科目	専任担当科目数			29		29	
		兼任担当科目数			173		173	
		専任教員の割合			14.4%		14.4%	
	専門教育科目	専任担当科目数	45	20	23	88		
		兼任担当科目数	0	27	35	62		
		専任教員の割合	100.0%	42.6%	39.7%	58.7%		

学部	学科等	区分		必修科目	必修選択科目	選択科目	自由科目	全開設授業科目
社会学部 第2部	社会科学	教養科目	専任担当科目数			26		26
			兼任担当科目数			34		34
			専任教員の割合			43.3%		43.3%
		外国語科目	専任担当科目数			5		5
			兼任担当科目数			44		44
			専任教員の割合			10.2%		10.2%
		専門教育科目	専任担当科目数	12		23	12	47
			兼任担当科目数	0		14	30	44
			専任教員の割合	100.0%		62.2%	28.6%	51.6%

学部	学科等	区分		必修科目	選択科目	自由科目	全開設授業科目
工学部	教養科目		専任担当科目数	68	5	39	112
			兼任担当科目数	16	2	33	51
			専任教員の割合	81.0%	71.4%	54.2%	68.7%
	外国語科目		専任担当科目数			28	28
			兼任担当科目数			236	236
			専任教員の割合			10.6%	10.6%
	自由科目		専任担当科目数			22	22
			兼任担当科目数			30	30
			専任教員の割合			42.3%	42.3%
	機械工学科	専門教育科目	専任担当科目数	38		32	70
			兼任担当科目数	6		5	11
			専任教員の割合	86.4%		86.5%	86.4%
	機械システム工学	専門教育科目	専任担当科目数	30		28	58
			兼任担当科目数	5		2	7
			専任教員の割合	85.7%		93.3%	89.2%
	電気工学科	専門教育科目	専任担当科目数	29		35	64
			兼任担当科目数	2		5	7
			専任教員の割合	93.5%		87.5%	90.1%
	電子工学科	専門教育科目	専任担当科目数	35		31	66
			兼任担当科目数	4		11	15
			専任教員の割合	89.7%		73.8%	81.5%
	化学工学科	専門教育科目	専任担当科目数	35		27	62
			兼任担当科目数	2		5	7
			専任教員の割合	94.6%		84.4%	89.9%
	応用化学科	専門教育科目	専任担当科目数	40		23	63
			兼任担当科目数	4		7	11
			専任教員の割合	90.9%		76.7%	85.1%
	先端マテリアル工学科	専門教育科目	専任担当科目数	46		24	70
			兼任担当科目数	0		8	8
			専任教員の割合	100.0%		75.0%	89.7%
システムマネジメント工学科	専門教育科目	専任担当科目数	41		20	61	
		兼任担当科目数	3		4	7	
		専任教員の割合	93.2%		83.3%	89.7%	
都市環境工学科	専門教育科目	専任担当科目数	27	4	38	69	
		兼任担当科目数		2	10	12	
		専任教員の割合		66.7%	79.2%	85.2%	
建築学科	専門教育科目	専任担当科目数	30		29	59	
		兼任担当科目数	4		16	20	
		専任教員の割合	88.2%		64.4%	74.7%	
生物工学科	専門教育科目	専任担当科目数	26		32	58	
		兼任担当科目数	4		11	15	
		専任教員の割合	86.7%		74.4%	79.5%	

学部	学科等	区分		必修科目	選択必修科目	選択科目	自由科目	全開設授業科目
総合情報学部	総合情報科	基礎科目	専任担当科目数			12		12
			兼任担当科目数			5		5
			専任教員の割合			70.6%		70.6%
		外国語科目	専任担当科目数		17			17
			兼任担当科目数		145			145
			専任教員の割合		10.5%			10.5%
		基幹科目	専任担当科目数	8		8		16
			兼任担当科目数	0		0		0
			専任教員の割合	100.0%		100.0%		100.0%
		関連・応用科目	専任担当科目数			35		35
			兼任担当科目数			8		8
			専任教員の割合			81.4%		81.4%
		実習科目	専任担当科目数	14		36		50
			兼任担当科目数	0		9		9
			専任教員の割合	100.0%		80.0%		84.7%
演習科目	専任担当科目数	97				97		
	兼任担当科目数	0				0		
	専任教員の割合	100.0%				100.0%		

全学部外国語科目総数

2002年度

区分										AB	CD	全開設授業科目
英語	専任担当科目数	19	40	48	6	10	6	0	0	0	0	129
	兼任担当科目数	186	114	134	157	20	18	3	2	1	1	636
	専任教員の割合	9.3%	26.0%	26.4%	3.7%	33.3%	25.0%	0.0%	0.0%	0.0%	0.0%	16.9%
ドイツ語	専任担当科目数	9	7	4	6	3	2	0	0	0	0	31
	兼任担当科目数	50	52	23	21	2	3	3	3	1	1	159
	専任教員の割合	15.3%	11.9%	14.8%	22.2%	60.0%	40.0%	0.0%	0.0%	0.0%	0.0%	16.3%
フランス語	専任担当科目数	4	2	2	2	3	2	0	0	0	0	15
	兼任担当科目数	47	46	23	23	2	3	3	3	1	1	152
	専任教員の割合	7.8%	4.2%	8.0%	8.0%	60.0%	40.0%	0.0%	0.0%	0.0%	0.0%	9.0%
ロシア語	専任担当科目数	1	0	1	0	0	2	0	0	0		4
	兼任担当科目数	8	10	6	7	3	1	1	1	1		38
	専任教員の割合	11.1%	0.0%	14.3%	0.0%	0.0%	66.7%	0.0%	0.0%	0.0%		9.5%
スペイン語	専任担当科目数	5	1	3	2	1	0	0	0	0	0	12
	兼任担当科目数	19	23	14	13	2	3	3	4	1	1	83
	専任教員の割合	20.8%	4.2%	17.6%	13.3%	33.3%	0.0%	0.0%	0.0%	0.0%	0.0%	12.6%
中国語	専任担当科目数	4	4	4	1	1	1	0	0	1	0	16
	兼任担当科目数	76	76	35	38	4	4	6	6	0	1	246
	専任教員の割合	5.0%	5.0%	10.3%	2.6%	20.0%	20.0%	0.0%	0.0%	100.0%	0.0%	6.1%
朝鮮語	専任担当科目数	2	2	0	1	0	1	0	0	0	0	6
	兼任担当科目数	12	12	6	5	3	2	2	1	1	1	45
	専任教員の割合	14.3%	14.3%	0.0%	16.7%	0.0%	33.3%	0.0%	0.0%	0.0%	0.0%	11.8%

全学部保健体育科目総数

区分		必修科目	選択必修科目	自由科目	全開設授業科目
保健体育科目	専任担当科目数	210		6	216
	兼任担当科目数	354		3	357
	専任教員の割合	37.2%		66.7%	37.7%

(イ) 教養・外国語・保健体育・専門の量的配分(科目数)

2002年度

学部	部	学科 専攻	教養 科目	外国語 科目	保健体育 科目	専門教育科目				合計
						必修科目	選択必修 科目	選択科目	自由科目	
法学部	第1部	法律学科	58	64	7			165	51	345
		政治学科	58	64	7			161	51	341
	第2部	法律学科	60	42	7			77	41	227
		政治学科	60	42	7		28	57	41	235
文学部	第1部	英語英文	60	46	7	6	36	298	58	511
		国語国文	60	46	7	25	14	310	58	520
		哲	60	46	7	8	27	304	62	514
		フランス語 フランス文	60	46	7	24	20	312	58	527
		ドイツ語 ドイツ文	60	46	7	27	10	310	58	518
		史学・地理 (日本史)	60	46	7	19	12	346	62	552
		史学・地理 (東洋史)	60	46	7	15	20	342	62	552
		史学・地理 (西洋史)	60	46	7	15	22	340	62	552
		史学・地理 (地理学)	60	46	7	15	22	341	62	553
		中国語 中国文	60	46	7	29	7	317	58	524
		教 育 (心理学)	60	46	7	21	0	324	58	516
	教 育 (教育学)	60	46	7	23	0	324	58	518	
	第2部	哲学科	66	43	7	8		138		262
		国語国文科	66	43	7	6	6	108		236
		英語英文科	66	43	7	5	6	110		237
		史学・地理 学	66	43	7	7	5	141		269
		フランス語 フランス文学科	66	43	7	8	2	126		252
		ドイツ語 ドイツ文学科	66	43	7	9		123		248
		中国語 中国文学科	66	43	7	8		111		235
		教育学科	66	43	7	9		118		243
経済学部	第1部	経済学科	55	43	7	4	6	88	63	266
	第2部	経済学科	58	43	7		7	91	63	269
商学部	第1部	商学科	57	43	7	4	5	175	74	365
	第2部	商学科	58	43	7	1		80	52	241

学部	部	学科専攻	教養科目	外国語科目	保健体育科目	専門教育科目				合計
						必修科目	選択必修科目	選択科目	自由科目	
社会学部	第1部	社会学専攻	63	43	7	6		46	65	230
		産業心理学専攻	63	43	7	6		46	65	230
		マス・コミュニケーション学専攻	63	43	7	8		47	65	233
		産業社会学専攻	63	43	7	7		51	65	236
	第2部	社会学科	66	43	7	4		40	49	209
工学部		機械工学科	28	31	7	36		38	46	186
		機械システム工学	28	31	7	36		38	46	186
		電気工学科	28	31	7	23		42	46	177
		電子工学科	28	31	7	30		43	46	185
		化学工学科	28	31	7	28		34	46	174
		応用化学科	28	31	7	31		35	46	178
		材料工学科	28	31	7	33		37	46	182
		システムマネジメント工学科	28	31	7	38		24	46	174
		土木工学科	28	31	7	24	3	47	46	186
		建築学科	28	31	7	27		47	46	186
		生物工学科	28	31	7	19		45	46	176

学部	基礎科目	外国語科目	保健体育科目	基幹科目	関連・応用科目	実習科目	演習科目	教職・その他の科目	合計
総合情報学部	16	141	7	16	63	24	3	14	284

(ウ) 必修・選択の区分の量的配分(単位数)

学部	部	学 科		教 養 科 目	外 国 語 科 目	保 健 体 育 科 目	教 養 科 目 合 計	専 門 教 育 科 目	合 計	割 合
法 学 部	第 1 部	法 律 学 科	卒業必要単位数	22	16	4	42	82	124	100
			必修科目単位数			4	4		4	3.2
			選択必修科目単位数						0	0.0
		選択科目単位数	22	16		38	82	120	96.8	
		政 治 学 科	卒業必要単位数	22	16	4	42	82	124	100
			必修科目単位数			4	4		4	3.2
	選択必修科目単位数							0	0.0	
	選択科目単位数	22	16		38	82	120	96.8		
	第 2 部	法 律 学 科	卒業必要単位数	20	12	4	36	88	124	100
			必修科目単位数			4	4		4	3.2
			選択必修科目単位数				0		0	0.0
		選択科目単位数	20	12		32	88	120	96.8	
政 治 学 科		卒業必要単位数	20	12	4	36	88	124	100	
		必修科目単位数			4	4		4	3.2	
	選択必修科目単位数				0	52	52	41.9		
選択科目単位数	20	12		32	36	68	54.8			
文 学 部	第 1 部	英 語 英 文 学 科	卒業必要単位数	24~36	16~24	4	44~64	60~80	124	100
			必修科目単位数			4	4	14	18	14.5
			選択必修科目単位数					36	36	29.0
			選択科目単位数	24~36	16~24		40~60	10~30	70	56.5
		国 語 国 文 学 科	卒業必要単位数	24~36	16~24	4	44~64	60~80	124	100
			必修科目単位数			4	4	50	54	43.5
			選択必修科目単位数					4	4	3.2
			選択科目単位数	24~36	16~24		40~60	6~26	66	53.2
		哲 学 科	卒業必要単位数	24~36	16~24	4	44~64	60~80	124	100
			必修科目単位数			4	4	26	30	24.2
			選択必修科目単位数					24	24	19.4
			選択科目単位数	24~36	16~24		40~60	10~30	70	56.5
		フ ラ ン ス 語 フ ラ ン ス 文 学 科	卒業必要単位数	24~36	20~24	4	44~64	60~76	124	100
			必修科目単位数		12	4	16	36	52	41.9
			選択必修科目単位数					12	12	9.7
			選択科目単位数	24~36	8~12		32~48	12~28	60	48.4
		ド イ ツ 語 ド イ ツ 文 学 科	卒業必要単位数	24~36	20~24	4	44~64	60~76	124	100
			必修科目単位数		12	4	16	50	66	53.2
	選択必修科目単位数									
	選択科目単位数		24~36	8~12		32~48	10~26	58	46.8	
	史 学・地 理 学 科 (日 本 史)	卒業必要単位数	24~36	16~24	4	44~64	60~80	124	100	
		必修科目単位数			4	4	40	44	35.5	
		選択必修科目単位数					12	12	9.7	
		選択科目単位数	24~36	16~24		40~60	8~28	68	54.8	
	史 学・地 理 学 科 (東 洋 史)	卒業必要単位数	24~36	20~24	4	44~64	60~76	124	100	
		必修科目単位数			4	4	32	48	38.7	
		選択必修科目単位数					20	20	16.1	
		選択科目単位数	24~36	20~24		40~60	8~28	56	45.2	
	史 学・地 理 学 科 (西 洋 史)	卒業必要単位数	24~36	16~24	4	44~64	60~80	124	100	
		必修科目単位数			4	4	32	36	29.0	
		選択必修科目単位数					20	20	16.1	
		選択科目単位数	24~36	16~24		40~60	8~28	68	54.8	
	史 学・地 理 学 科 (地 理)	卒業必要単位数	24~36	16~24	4	44~64	60~80	124	100	
		必修科目単位数			4	4	34	38	30.6	
		選択必修科目単位数					20	20	16.1	
		選択科目単位数	24~36	16~24		40~60	6~26	66	53.2	

学部	部	学 科		教 養 科 目	外 国 語 科 目	保 健 体 育 科 目	教 養 科 目 合 計	専 門 教 育 科 目	合 計	割 合
文 学 部	第 1 部	中 国 語 学 科 中国文学科	卒業必要単位数	24~36	20~24	4	44~64	60~76	124	100
			必修科目単位数		12	4	16	48	64	51.6
			選択必修科目単位数					8	8	6.5
		選択科目単位数	24~36	8~12		32~48	4~20	52	41.9	
		教 育 学 科	卒業必要単位数	24~36	16~24	4	44~64	60~80	124	100
			必修科目単位数			4	4	46	50	40.3
	選択必修科目単位数									
			選択科目単位数	24~36	16~24		40~60	14~34	74	59.7
	第 2 部	英 語 英 文 学 科	卒業必要単位数	24	16	4	44	64	108	100
			必修科目単位数			4	4	32	36	29.0
			選択必修科目単位数				0		0	0.0
			選択科目単位数	24	16		40	32	72	58.1
		国 語 国 文 学 科	卒業必要単位数	24	16	4	44	64	108	100
			必修科目単位数			4	4	32	36	29.0
			選択必修科目単位数				0		0	0.0
			選択科目単位数	24	16		40	32	72	58.1
		哲 学 科	卒業必要単位数	24	16	4	44	64	108	100
			必修科目単位数			4	4	32	36	33.3
			選択必修科目単位数				0		0	0.0
			選択科目単位数	24	16		40	32	72	66.7
		フ ラ ン ス 語 フランス文学科	卒業必要単位数	24	16	4	44	64	108	100
			必修科目単位数		8	4	12	32	44	40.7
			選択必修科目単位数				0		0	0.0
			選択科目単位数	24	8		32	32	64	59.3
		ド イ ツ 語 ドイツ文学科	卒業必要単位数	24	16	4	44	64	108	100
			必修科目単位数		8	4	12	32	44	35.5
	選択必修科目単位数					0		0	0.0	
	選択科目単位数		24	8		32	32	64	51.6	
	史 学・地 理 学 科	卒業必要単位数	24	16	4	44	64	108	100	
		必修科目単位数			4	4	32	36	29.0	
		選択必修科目単位数				0		0	0.0	
		選択科目単位数	24	16		40	32	72	58.1	
	中 国 語 学 科 中国文学科	卒業必要単位数	24	16	4	44	64	108	100	
		必修科目単位数		8	4	12	28	40	32.3	
		選択必修科目単位数				0		0	0.0	
		選択科目単位数	24	8		32	36	68	54.8	
教 育 学 科	卒業必要単位数	24	16	4	44	64	108	100		
	必修科目単位数			4	4	32	36	29.0		
	選択必修科目単位数				0		0	0.0		
	選択科目単位数	24	16		40	32	72	58.1		
経 済 学 部	第 1 部	経 済 学 科	卒業必要単位数	20	16	4	40	88	168	100
			必修科目単位数			4	4	8	16	9.5
			選択必修科目単位数				0	12	12	7.1
			選択科目単位数	20	16		36	68	140	83.3
	第 2 部	経 済 学 科	卒業必要単位数	20	12	4	36	88	124	100
			必修科目単位数			4	4		4	3.2
		選択必修科目単位数				0	8	8	6.5	
		選択科目単位数	20	12		32	80	112	90.3	
商 学 部	第 1 部	商 学 科	卒業必要単位数	20	16	4	40	92	132	100
			必修科目単位数	0	0	4	4	8	12	9.1
			選択必修科目単位数	0	0	0	0	6	6	4.5
			選択科目単位数	20	16	0	36	78	114	86.4
	第 2 部	商 学 科	卒業必要単位数	20	12	4	36	88	124	100
			必修科目単位数			4	4	2	6	4.8
		選択必修科目単位数				0		0	0.0	
		選択科目単位数	20	12		32	54	118	95.2	

学部	部	専攻		教養科目	外国語科目	教養科目・外国語科目合計	保健体育科目	専門教育科目	合計	割合
社会学部	第1部	社会学専攻	卒業必要単位数	20	12	44	4	84	132	100
			必修科目単位数	4		4	4	18	26	19.7
			選択必修科目単位数							
			選択科目単位数	16	12	40		66	106	80.3
		産業心理学専攻	卒業必要単位数	20	12	44	4	84	132	100
			必修科目単位数	4		4	4	22	30	22.7
			選択必修科目単位数							
			選択科目単位数	16	12	40		62	102	77.3
		マス・コミュニケーション学専攻	卒業必要単位数	20	12	44	4	84	132	100
			必修科目単位数				4	20	24	18.2
			選択必修科目単位数							
			選択科目単位数	20	12	44		64	108	81.8
		産業社会学専攻	卒業必要単位数	20	12	44	4	84	132	100
			必修科目単位数				4	18	22	16.7
			選択必修科目単位数							
			選択科目単位数	20	12	44		66	110	83.3

学部	部	学 科		教養科目	外国語科目	保健体育科目	教養科目合計	専門教育科目	合計	割合
社会学部	第2部	社会学科	卒業必要単位数	20	12	4	36	84	120	100
			必修科目単位数			4	4	16	20	16.7
			選択必修科目単位数				0		0	0
			選択科目単位数	20	12		32	68	100	83.3
工学部	第1部	機械工学科	卒業必要単位数	20	12	4	36	92	128	100
			必修科目単位数	12		4	16	64.5	80.5	62.9
			選択必修科目単位数				0		0	0
			選択科目単位数	8	12		20	27.5	47.5	37.1
		機械システム工学科	卒業必要単位数	20	12	4	36	92	128	100
			必修科目単位数	12		4	16	64.5	80.5	62.9
			選択必修科目単位数				0		0	0
			選択科目単位数	8	12		20	27.5	47.5	37.1
		電気工学科	卒業必要単位数	20	12	4	36	92	128	100
			必修科目単位数	12		4	16	47	63	49.2
			選択必修科目単位数				0		0	0
			選択科目単位数	8	12		20	45	65	50.8
	電子工学科	卒業必要単位数	20	12	4	36	92	128	100	
		必修科目単位数	12		4	16	56.5	72.5	56.6	
		選択必修科目単位数				0		0	0	
		選択科目単位数	8	12		20	35.5	55.5	43.4	
	化学工学科	卒業必要単位数	20	12	4	36	92	128	100	
		必修科目単位数	12		4	16	53	69	53.9	
		選択必修科目単位数				0		0	0	
		選択科目単位数	8	12		20	39	59	46.1	
	応用化学科	卒業必要単位数	20	12	4	36	92	128	100	
		必修科目単位数	12		4	16	67	83	64.8	
		選択必修科目単位数				0		0	0	
		選択科目単位数	8	12		20	25	45	35.2	
材料工学科	卒業必要単位数	20	12	4	36	92	128	100		
	必修科目単位数	12		4	16	60	76	59.4		
	選択必修科目単位数				0		0	0		
	選択科目単位数	8	12		20	32	52	40.6		

学部	部	学 科		教 養 科 目	外 国 語 科 目	保 健 体 育 科 目	教 養 科 目 合 計	専 門 教 育 科 目	合 計	割 合
工 学 部	システムマネジメント工学科	卒業必要単位数	20	12	4	36	92	128	100	
		必修科目単位数	12		4	16	68	84	65.6	
		選択必修科目単位数				0		0	0	
		選択科目単位数	8	12		20	24	44	34.4	
	土木工学科	卒業必要単位数	20	12	4	36	92	128	100	
		必修科目単位数	10		4	14	46	60	46.9	
		選択必修科目単位数				0	4	4	3.1	
		選択科目単位数	10	12		22	42	64	50	
	建築学科	卒業必要単位数	20	12	4	36	92	128	100	
		必修科目単位数	8		4	12	55	67	52.3	
		選択必修科目単位数				0		0	0	
		選択科目単位数	12	12		24	37	61	47.7	
	生物工学科	卒業必要単位数	22	12	4	38	90	128	100	
		必修科目単位数	12		4	16	45	61	47.7	
		選択必修科目単位数				0		0	0	
		選択科目単位数	10	12		22	45	67	52.3	

学部	学 科		基 礎 科 目	外 国 語 科 目	保 健 体 育 科 目	基 幹 科 目	関 連 応 用 科 目	実 習 科 目	演 習 科 目	合 計	割 合	
総合情報学部	総合情報科	卒業必要単位数	16	16	4	24	50	8	12	130	100	
		必修科目単位数			4	16		2	12	34	26.2	
		選択必修科目単位数		16							16	12.3
		選択科目単位数	16			8	50	6			80	61.5

(5) 外国語科目学部別クラス平均履修者数及びクラス数

区分 部 学部 科目	ク ラ ス 平 均 履 修 者 数										
	デイトムコース(第1部)						フレックスコース(第2部)				
	法	文	経済	商	社会	工	法	文	経済	商	社会
英語	35	34	33	32	37	30	36	25	24	21	16
英語	48	44	43	42	49	39	49	38	40	36	33
英語	38	36	41	36	40	43	22	20	19	17	14
英語	45	41	47	44	46	45	36	3	29	20	23
英語	11	25	35	37	32	3	2	6	3	4	7
英語	5	17	39	33	25	2	2	4	1	4	4
ドイツ語	38	32	31	17	32	30	17	10	10	7	7
ドイツ語	37	31	28	25	32	29	16	11	9	6	6
ドイツ語	32	29	32	13	9	6	4	13	3	0	3
ドイツ語	31	31	33	15	8	2	3	11	3	0	3
ドイツ語	2	20	1	3	0	0	0	1	2	0	1
ドイツ語	2	19	2	3	0	0	0	1	1	0	0
フランス語	34	31	27	24	26	28	14	14	7	8	6
フランス語	35	31	32	22	25	26	14	14	7	6	6
フランス語	29	31	30	25	9	2	3	22	3	2	2
フランス語	30	35	28	27	9	2	0	23	3	1	2
フランス語	0	25	0	0	5	0	0	1	0	0	0
フランス語	1	23	1	0	3	0	0	1	0	0	0
ロシア語	7	21	7	18	14	4	4	2	2	1	1
ロシア語	7	21	7	17	13	4	4	2	2	1	1
ロシア語	0	11	10	6	3	2	0	3	2	0	0
ロシア語	0	8	10	4	1	2	0	4	2	0	0
ロシア語	0	2	0	2	0	0	0	1	1	0	0
ロシア語	0	2	0	2	0	0	0	0	1	0	0

ク ラ ス 数												備 考		
デイトタイムコース(第1部)						フレックスコース(第2部)								
法	文	経済	商	社会	工	法	経済	文	商	社会	合計			
25	28	28	26	28	41	4	3	2	2	1	100	1 内は、内数でコミュニケーションクラス数を示す。		
18	21	21	20	21	32	1		3		3	192			
(3) 4 23	(3) 5 26	(3) 3 27	(3) 3 24	(3) 5 23	(4) 8 37	3	3	2	1	1	146			
19	22	22	20	20	34	1	1	1	1	(1) 3	(21) 28		2 は、内数でライティングクラス数を示す。	
1	3	4	5	3	20	3	3	2	1	1	151			
(法・文・商・社・工合併) 1(経・商合併) 1(全合併)						1							39	3 ()内は内数で英語LLクラス数を示す。
(法・文・商・社・工合併) 1(法・文合併) 1(法・文・商・社合併)						1							14	
14	7	5	6	5	17	1	1	1	1	1	59			
14	7	5	6	5	17	1	1	1	1	1	59			
5	7	4	4	2	2	1	1	1	1	1	26			
5	7	4	4	2	2	1	1	1	1	1	26			
2						1						4		
2						1						4		
12	7	6	6	6	9	1	1	1	1	1	51			
11	7	5	6	6	5	1	1	1	1	1	45			
4	7	4	4	2	2	1	1	1	1	1	25			
4	7	4	4	2	2	1	1	1	1	1	25			
2						1						4		
2						1						4		
1						1						4		
1	1	1	1	2	2	1	1	1	1	1	9			
1	1	1	1	2	2	1	1	1	1	1	9			
1	1	1	1	1	1	1	1	1	1	1	6			
1	1	1	1	1	1	1	1	1	1	1	6			
1						1						2		
1						1						2		

区分 部 学部 科目	クラス平均履修者数										
	デイトムコース(第1部)						フレックスコース(第2部)				
	法	文	経済	商	社会	工	法	文	経済	商	社会
スペイン語	39	42	36	48	45	-	13	6	14	9	7
スペイン語	38	46	32	51	45	-	12	8	14	11	6
スペイン語	2	41	46	39	14	-	1	14	0	0	2
スペイン語	2	44	46	38	12	-	1	14	2	0	1
スペイン語	1	3	0	8	4	-	0	1	0	0	0
スペイン語	1	3	1	5	0	-	0	4	0	0	0
中国語	36	30	43	43	38	35	20	14	18	20	7
中国語	35	31	39	41	42	37	18	12	16	19	6
中国語	5	37	39	37	29	8	5	16	12	0	8
中国語	4	38	38	34	27	4	4	39	12	0	3
中国語	0	21	2	14	3	0	0	1	1	1	0
中国語	0	21	2	15	4	0	0	3	0	1	0
朝鮮語	37	34	53	45	56	-	7	4	7	5	5
朝鮮語	35	37	57	46	52	-	6	5	6	5	4
朝鮮語	0	16	33	46	15	-	3	9	2	1	3
朝鮮語	1	25	34	47	16	-	3	9	1	2	1
朝鮮語	1	1	1	8	5	-	0	0	1	0	1
朝鮮語	1	2	1	7	3	-	0	1	2	0	1
日本語	4	5	14	38	7	0					
日本語	4	5	15	35	9	0					
日本語	5	5	13	40	7	0					
日本語	5	5	15	34	10	0					

ク ラ ス 数												備 考
デイトタイムコース(第1部)						フレックスコース(第2部)						
法	文	経済	商	社会	工	法	経済	文	商	社会	合計	
3	3	5	5	5	-	1		1			24	
3	3	5	5	5	-	1		1			24	
2	3	4	3	2	-	1		1			16	
1	3	4	3	1	-	1		1			14	
1					-	1					2	
1						1					2	
13	11	12	12	10	15	1	1	1	1		79	
13	11	11	13	10	15	1	1	1	1		79	
2	10	10	9	2	2	1		2			38	
2	10	10	10	2	2	1		1			38	
2		1				1					4	
2		1				1					4	
2	2	1	3	2	-	1		1			13	
2	2	1	3	2	-	1		1			13	
1		1	1		-	1		1			5	
1		1	1		-	1		1			5	
1					-	1					2	
1					-	1					2	
1(法・文・経・社)、1(商・工)											2	
1(法・文・経・社)、1(商・工)											2	
1(法・文・経・社)、1(商・工)											2	
1(法・文・経・社)、1(商・工)											2	
14年度クラス総数											1,451	

総合情報学部

主選択

区分	クラス平均履修者数																																		
	英 語												ド イ ツ 語						フ ラ ン ス 語																
学部	a	b	a	b	a	b	a	b	a	b	a	b	a	b	a	b	a	b	a	b	a	b	a	b	a	b	a	b	a	b	a	b			
総合情報	32	31	43	45	45	44	44	45	45	49	49	22	20	21	20	22	21	9	9	11	11	17	20	10	12	11	11	11	12	10	9	8	14	17	19

区分	クラス平均履修者数																																			
	ロ シ ア 語								ス ペ イ ン 語								中 国 語																			
学部	a	b	a	b	a	b	a	b	a	b	a	b	a	b	a	b	a	b	a	b	a	b	a	b	a	b	a	b	a	b	a	b				
総合情報	9	9	8	8	9	8	6	5	4	3	11	13	20	21	20	23	21	25	15	16	13	14	11	14	26	30	26	27	27	31	29	31	31	35	25	28

区分	クラス平均履修者数											
	朝 鮮 語											
学部	a	b	a	b	a	b	a	b	a	b		
総合情報	17	19	18	19	17	18	6	6	5	4	9	8

区分	ク ラ ス 数																																		
	英 語												ド イ ツ 語						フ ラ ン ス 語																
学部	a	b	a	b	a	b	a	b	a	b	a	b	a	b	a	b	a	b	a	b	a	b	a	b	a	b	a	b	a	b	a	b			
総合情報	14	14	10	10	11	11	13	13	13	13	11	11	1	1	1	1	1	1	1	1	1	1	1	1	1	1	1	1	1	1	1	1	1	1	1

内は、内数でコミュニケーションクラス数を示す。

区分	ク ラ ス 数																																		
	ロ シ ア 語								ス ペ イ ン 語								中 国 語																		
学部	a	b	a	b	a	b	a	b	a	b	a	b	a	b	a	b	a	b	a	b	a	b	a	b	a	b	a	b	a	b	a	b			
総合情報	1	1	1	1	1	1	1	1	1	1	1	1	1	1	1	1	1	1	1	1	1	1	1	1	1	1	1	1	1	1	1	1	1	1	1

区分	ク ラ ス 数											合 計	
	朝 鮮 語												
学部	a	b	a	b	a	b	a	b	a	b	a	b	
総合情報	1	1	1	1	1	1	1	1	1	1	1	1	216

副選択

区分	クラス平均履修者数																											
	英 語		ド イ ツ 語		フ ラ ン ス 語		ロ シ ア 語		ス ペ イ ン 語		中 国 語		朝 鮮 語															
学部	a	b	a	b	a	b	a	b	a	b	a	b	a	b	a	b	a	b	a	b	a	b						
総合情報	40	40	36	32	26	30	39	36	26	30	29	32	27	27	15	16	43	41	38	37	32	33	39	38	36	37	28	30

区分	ク ラ ス 数																合 計												
	英 語		ド イ ツ 語		フ ラ ン ス 語		ロ シ ア 語		ス ペ イ ン 語		中 国 語		朝 鮮 語																
学部	a	b	a	b	a	b	a	b	a	b	a	b	a	b	a	b	a	b	a	b	a	b							
総合情報	3	3	2	2	3	3	3	3	3	3	3	3	1	1	1	1	3	3	4	4	6	6	6	6	2	2	1	1	82

外国人留学生科目

区分	クラス平均履修者数										ク ラ ス 数										合 計			
	日 本 語										日 本 語													
学部	a	b	a	b	a	b	a	b	a	b	a	b	a	b	a	b	a	b	a	b	a	b		
総合情報	10	10	10	10	10	11	10	9	10	9	4	3	1	1	1	1	1	1	1	1	1	1	1	12

(6) 各種資格課程取得状況一覧(学部別)

ア 教職課程免許状取得状況

2002年度

学部	中学校												高等学校												高等学校合計	合計	免許状取得者数			
	1種						2種						1種																	
	国語	社会	数学	理科	職業指導	英語	フランス語	ドイツ語	中国語	計	社会	英語	計	国語	地理歴史	公民	数学	理科	工業	商業	職業指導	英語	フランス語	ドイツ語				中国語		
第1部	法		10						10			0	10		9	15										24	34	19		
	文	38	32				36	3	5	1	115		1	1	116	52	61	16						43	4	8	6	190	306	184
	経		7							7			0	7		14	4										18	25	17	
	商		3							3			0	3		3	7				5						15	18	12	
	社会		19			7				26			0	26		18	17					9					44	70	34	
	工			2	5					7			0	7				4	25	10							39	46	37	
計	38	71	2	5	7	36	3	5	1	168	0	1	1	169	52	105	59	4	25	10	5	9	43	4	8	6	330	499	303	
第2部	法		2						2			0	2		2	4										6	8	3		
	文	1	1				1			4			0	4	2	7	3					2			2	16	20	14		
	経									0			0	0												0	0	0		
	商		1							1			0	1						1							1	2	1	
	社会									0			0	0			3					1					4	4	3	
計	1	4	0	0	0	1	0	0	1	7	0	0	0	7	2	9	10	0	0	0	1	1	2	0	0	2	27	34	21	
学部計	39	75	2	5	7	37	3	5	2	175	0	1	1	176	54	114	69	4	25	10	6	10	45	4	8	8	357	533	324	

イ 図書館情報学課程・博物館学課程・社会教育課程

2002年度

学部等	種別	図書館情報学課程		博物館学課程	社会教育課程
		司書資格	司書教諭資格	学芸員資格	社会教育主事資格
第1部	法	3	1	3	1
	文	91	39	81	4
	経済	4	0	0	0
	商	0	0	0	0
	社会	22	3	2	1
	工	0	0	0	0
第2部	法	0	0	0	0
	文	7	2	8	3
	経済	0	0	0	0
	商	1	0	0	0
	社会	5	0	0	1
合計	133	45	94	10	

ウ 各種資格試験の実施・合格状況(5カ年の推移)

a 司法試験合格者状況

区分	年度	1998	1999	2000	2001	2002
合格者数		5	17	5	13	19

b 公認会計士試験合格者状況

区分	年度	1998	1999	2000	2001	2002
第2次試験		4	8	6	10	18
第3次試験		9	7	5	5	4

c 弁理士試験合格者状況

区分	年度	1998	1999	2000	2001	2002
合格者数		1	3	3	5	3

(7) 学部試験実施状況

ア 試験期日・担任科目数・受験者数・監督者数

部 区 分	試験 期日	春学期 7/17 ~ 7/28 (第1・2部 法・文・経済・商・社会学部)					秋学期 1/16 ~ 1/30 (第1・2部 法・文・経済・商・社会学部)					合 計				
		春学期 7/16 ~ 7/28 (第1部 工学部)					秋学期 1/16 ~ 1/30 (第1部 工学部)									
		春学期 7/14 ~ 7/28 (第1部 総合情報学部)					秋学期 1/16 ~ 1/30 (第1部 総合情報学部)									
部 学 部	担 任 科目数	受験者数 (延)	監督者数(延)			担 任 科目数	受験者数 (延)	監督者数(延)			担 任 科目数	受験者数 (延)	監督者数(延)			
			教員	職員	計			教員	職員	計			教員	職員	計	
第 1 部	法	220	17,871	299	135	434	283	30,534	452	352	804	503	48,405	751	487	1,238
	文	234	15,796	286	89	375	251	15,027	306	89	395	485	30,823	592	178	770
	経済	208	23,927	352	155	507	241	23,339	376	182	558	449	47,266	728	337	1,065
	商	194	13,406	252	95	347	251	28,135	438	213	651	445	41,541	690	308	998
	社会	174	17,804	276	115	391	230	26,808	422	244	666	404	44,612	698	359	1,057
	総情	169	21,076	490	48	538	175	19,375	450	53	503	344	40,451	940	101	1,041
	工	493	44,042	994	207	1,201	491	41,090	839	194	1,033	984	85,132	1,833	401	2,234
	計	1,692	153,922	2,949	844	3,793	1,922	184,308	3,283	1,327	4,610	3,614	338,230	6,232	2,171	8,403
第 2 部	法	83	1,470	169	34	203	153	3,838	294	69	363	236	5,308	463	103	566
	文	100	1,314				136	1,295				236	2,609			
	経済	92	1,178				142	2,818				234	3,996			
	商	81	844				140	1,977				221	2,821			
	社会	77	708				137	1,221				214	1,929			
	計	433	5,514				708	11,149				1,141	16,663			
	合 計	2,125	159,436				3,118	878				3,996	2,630			

(注) 1 1部の合併試験科目については実施学舎で算入。

2 2部の合併試験科目については各学部で算入し、他学部受講の科目が合併科目の場合は先行学部で算入。

イ 監督者1人当たりの受験者数

部	学部	科目 区分	教養科目			外国語科目			保健体育科目			外国人留学生科目			専門教育科目			合計		
			受験者数 (延)	監督者数 (延)	監督者1人 当り	受験者数 (延)	監督者数 (延)	監督者1人 当り	受験者数 (延)	監督者数 (延)	監督者1人 当り	受験者数 (延)	監督者数 (延)	監督者1人 当り	受験者数 (延)	監督者数 (延)	監督者1人 当り	受験者数 (延)	監督者数 (延)	監督者1人 当り
第1部		法	10,228	224	45.7	11,280	334	33.8	1,514	35	43.3				25,383	645	39.4	48,405	1,238	39.1
		文	8,352	169	49.4	12,769	378	33.8				58	4	14.5	9,644	219	44.0	30,823	770	40.0
		経済	10,890	195	55.8	12,251	348	35.2	959	16	59.9				23,213	506	45.9	47,313	1,065	44.4
		商	7,206	160	45.0	10,456	308	33.9	955	16	59.7	224	6	37.3	22,700	507	44.8	41,541	997	41.7
		社会	14,381	336	42.8	9,507	258	36.8	333	7	47.6	72	2	36.0	20,319	454	44.8	44,618	1,057	42.2
		工	12,765	331	38.6	12,573	289	43.5	1,380	31	44.5				58,414	1,583	36.9	85,132	2,234	38.1
		合計	63,822	1,415	45.1	68,836	1,915	35.9	5,141	105	49.0	354	12	29.5	159,673	3,914	40.8	297,832	7,361	40.5
第2部		法	1,180	106	41.0	1,403	257	20.6	120	9	44.3				2,465	195	34.0	5,168	567	29.4
		文	856			1,293			74						387			2,610		
		経済	954			1,178			81						1,921			4,134		
		商	715			792			71						1,244			2,822		
		社会	645			616			53						615			1,929		
		合計	4,350			5,282			399						6,632			16,663		
		合計	68,178			1,521			44.8						74,118			2,172		

部	学部	科目 区分	基礎科目			外国語科目			保健体育科目(講義)			外国人留学生科目			基幹科目			関連・応用科目			教職・その他の科目			合計		
			受験者数 (延)	監督者数 (延)	監督者1人 当り	受験者数 (延)	監督者数 (延)	監督者1人 当り	受験者数 (延)	監督者数 (延)	監督者1人 当り	受験者数 (延)	監督者数 (延)	監督者1人 当り	受験者数 (延)	監督者数 (延)	監督者1人 当り	受験者数 (延)	監督者数 (延)	監督者1人 当り	受験者数 (延)	監督者数 (延)	監督者1人 当り	受験者数 (延)	監督者数 (延)	監督者1人 当り
総合	春学期		2,460	57	43.2	4,385	163	26.9	254	6	42.3	53	6	8.8	3,925	83	47.3	9,888	220	44.9	111	3	37.0	21,076	538	39.2
		情報	2,350	53	44.3	4,300	157	27.4	234	6	39.0	52	6	8.7	3,735	82	45.5	8,538	195	43.8	166	4	41.5	19,375	503	38.5
合計		4,810	110	43.7	8,685	320	27.1	488	12	40.7	105	12	8.8	7,660	165	46.4	18,426	415	44.4	277	7	39.6	40,451	1,041	38.9	

(注) 1 1部の合併試験科目については実施学舎で算入。
 2 2部の合併試験科目については各学部で算入し、他学部受講の科目が合併科目の場合は先行学部で算入。

(8) 学位審査

ア 学位審査の状況

(ア) 学 部

学 部	(第1部) 学士 授与数	(第2部) 学士 授与数
法	775	107
文	829	78
経 済	773	83
商	787	64
社 会	920	58
総合情報	533	
工	1,293	
計	5,911	390

(注) 春学期学士授与(総合情報9)を含む。

2 外国大学との学術交流の促進状況

国名	協定大学	締結年月日		
		基本協定	学生交換協定	研究者交換協定
韓国	漢陽大学校	1997. 4. 17	1997. 4. 17	
中国	東北大学	1986. 6. 1	1991. 5. 16	1986. 6. 1
	復旦大学	1983. 12. 7	1995. 11. 13	1983. 12. 7
	北京大学	1998. 12. 21		1999. 5. 15
	遼寧大学	1983. 3. 6	1991. 5. 14	1983. 3. 6
台湾	国立台湾大学	2001. 10. 25	2002. 12. 19	2002. 12. 19
タイ	タマサート大学	1998. 3. 22	1998. 3. 22	
イギリス	バーミンガム大学	1991. 2. 4	1993. 11. 12	
	ロンドン大学SOAS		1997. 4. 1 2002. 10. 14(更新)	
ドイツ	ゲッティンゲン大学	1999. 7. 15	2000. 11. 15	1999. 7. 15
スイス	チューリッヒ大学	1994. 4. 2		
フランス	パリ大学 (Sorbonne-Nouvelle)	1998. 9. 24	1998. 9. 24	1998. 9. 24
ベルギー	ルーヴェン・カトリック大学	1986. 5. 5	1990. 10. 10	1986. 5. 5
アメリカ	ウェプスター大学	1998. 2. 9	1998. 2. 9	
	ハワイ大学	1991. 6. 27 1996. 7. 22(更新)	1993. 6. 3 1995. 5. 28(更新)	
オーストラリア	アデレード大学		1996. 2. 19	
	オーストラリア国立大学	1992. 2. 19	1992. 2. 19	

「関西大学とウェプスター大学との共同学位プログラムに関する協定」2000. 9. 11締結

「関西大学とウェプスター大学との共同学位プログラムに関する協定実施についての覚書」2000. 10. 23締結
チューリッヒ大学とは基本協定により、1998年から学生交換を実施している。

3 教育交流

(1) 留学生の受入れ

ア 学生交換交流協定に基づく交換留学生

出身校	受入先	学部	大学院	合計
漢陽大学校		2		2
東北大学			1	1
復旦大学		1		1
遼寧大学		1		1
タマサート大学		2		2
バーミンガム大学		1		1
ロンドン大学SOAS		2		2
ルーヴェン・カトリック大学		4		4
チューリッヒ大学		1		1
パリ大学 (ソルボンヌ・ヌーベル)			1	1
ハワイ大学		2		2
オーストラリア国立大学		1		1
合計		17	2	19

(注) 学部学生の受入先は全て文学部

イ 私費留学生数

2002.5.1

部 国籍	第 1 部																																									
	韓国		中国		台湾		カンボジア		タイ		マレーシア		インドネシア		ネパール		ギリシャ		イギリス		イタリア		カナダ		アメリカ		ペルー		オーストラリア		フィジー		合計									
	男	女	計	男	女	計	男	女	計	男	女	計	男	女	計	男	女	計	男	女	計	男	女	計	男	女	計	男	女	計	男	女	計									
法	1					3	3																									4	4									
	2					1	1																										1	1								
	3					1	1																										1	1								
	4	1	1			3	3																										1	3	4							
	計	1	1			1	7	8																										2	8	10						
文	1	2	2		3	3																												5	5							
	2	2	2		1	1																													1	2	3					
	3					1	1																													1	1					
	4	1	1			1	1												1	1															1	2	3					
	計	5	5			1	5	6																												2	10	12				
経	1	1	1	4	8	12																														5	8	13				
	2	2	2	6	4	10																		1	1											7	6	13				
	3	1	1	3	3	6																														4	3	7				
	4			7	3	10																															7	3	10			
	計	2	2	4	20	18	38																	1	1												23	20	43			
商	1	1	1	10	17	27						1	1																								11	19	30			
	2	1	1	9	4	13																	1	1													1	14	8	22		
	3	1	1	10	5	15																																11	6	17		
	4	3	2	5	7	6	13						1	1																								11	9	20		
	計	5	3	8	36	32	68						1	1	1	1								1	1													1	47	42	89	
社	1	1	1	3	4	7																																3	6	9		
	2	2	1	3		1	1																																2	2	4	
	3	3	3	1	2	3																																	1	6	7	
	4	1	1																																				1	1		
	計	2	6	8	4	7	11																																6	15	21	
総合情報	1			4	4	8						1	1																										6	4	10	
	2	1	1	5	1	6																						1	1										7	2	9	
	3	2	2		2	2									1	1																							1	4	5	
	4	1	1			3	3																	1	1														6	6		
	計	2	2	4	9	7	16								1	1	1	1						1	1														20	10	30	
工	1			2	1	3																																	2	1	3	
	2			1	2	3																																		2	2	4
	3			2		2																																		2	2	
	4	1	1	1		1																																		2	2	
	計	1	1	1	6	3	9																																	8	3	11
合	1	1	4	5	23	40	63					1	1	1	1																								27	47	74	
	2	4	5	9	22	13	35																1	1	1	1	1	1	1	1	1	1	1	1	1	1	1	33	23	56		
	3	2	5	7	17	13	30									1	1																						20	20	40	
	4	6	4	10	15	13	28							1	1								1	1															28	18	46	
	計	13	18	31	77	79	156						1	1	2	2	1	1	1	1	1	1	1	1	1	1	1	1	1	1	1	1	1	1	1	1	1	108	108	216		
大学院	5	5	10	25	25	50					1	1	1	1	2																								38	35	73	

ウ 国費留学生数

2002.5.1

部	第 1 部								
	中国			マレーシア			合計		
	男	女	計	男	女	計	男	女	計
学部		1	1					1	1
大学院		4	4		1	1		5	5
合計		5	5		1	1		6	6

(2) 派遣留学・DDプログラム派遣留学・認定留学

ア 派遣留学

所 属 派 遣 先	法学部	文学部	経済学部	商学部	社会学部	総合情報 学 部	工学部	大学院	合 計
漢 陽 大 学 校					1				1
東 北 大 学		1							1
復 旦 大 学		1							1
遼 寧 大 学		1							1
タ マ サ ー ト 大 学						1			1
バ ー ミ ン ガ ム 大 学	1				1				2
ロンドン大学SOAS		2							2
ゲッティンゲン大学		2							2
パリ大学 (ソルボンヌ・ヌーベル)		2							2
ウエブスター大学		1				1			2
ハ ワ イ 大 学						1			1
ア デ レ ー ド 大 学		1	1						2
オーストラリ国立大学		1							1
合 計	1	12	1		2	3			19

イ DDプログラム派遣留学

派 遣 大 学	学 部	男	女	計	期 間
ウエブスター大学	法	0	2	2	2002年8月から1年間
	文	0	1	1	2002年8月から1年6ヶ月間
	商	0	1	1	2002年8月から2年間
	社	0	1	1	2002年8月から2年間
合 計		0	5	5	

ウ 認定留学

学 部	留 学 先	国 名	留 学 期 間	人 数
文 学 部	California State University, Northridge	アメリカ	2002. 8～1年	1
	Western Michigan University	アメリカ	2002. 4～1年	1
社 会 学 部	Utah State University	アメリカ	2002. 8～1年	1
	Northern Illinois University	アメリカ	2002. 8～1年	1
合 計				4

(3) 海外語学セミナー

ア 復旦大学夏期中国語セミナー参加学生数（実施期間：8月3日～8月31日）

学部	年次			1			2			3			4			合計		
	男	女	計	男	女	計	男	女	計	男	女	計	男	女	計	男	女	計
法					2	2											2	2
文				3	7	10	3	1	4							6	8	14
経 済				1		1		1	1							1	1	2
商					1	1											1	1
社 会																		
総 合 情 報																		
工																		
第 2 部							3		3						3		3	
合 計				4	10	14	6	2	8						10	12	22	

イ バーミンガム大学夏期英語セミナー参加学生数（実施期間：7月29日～8月30日）

学部	年次			1			2			3			4			合計		
	男	女	計	男	女	計	男	女	計	男	女	計	男	女	計	男	女	計
法	3		3		1	1	1	2	3				4	3	7			
文				1	3	4	1	1	2				2	4	6			
経 済							1		1				1		1			
商				2	1	3							2	1	3			
社 会					3	3		2	2					5	5			
総 合 情 報	1	2	3		2	2							1	4	5			
工							1		1				1		1			
第 2 部		1	1											1	1			
合 計	4	3	7	3	10	13	4	5	9				11	18	29			

ウ カルガリー大学夏期英語セミナー参加学生数（実施期間：8月1日～9月2日）

学部	年次			1			2			3			4			合計		
	男	女	計	男	女	計	男	女	計	男	女	計	男	女	計	男	女	計
法																		
文	2	3	5		6	6	1	1	2				3	10	13			
経 済				1		1		1	1				1	1	2			
商		1	1											1	1			
社 会					2	2		1	1					3	3			
総 合 情 報																		
工												1		1	1			
第 2 部																		
合 計	2	4	6	1	8	9	1	3	4	1		1	5	15	20			

エ アデレード大学春期英語セミナー参加学生数（実施期間：2月14日～3月16日）

学部	年次			1			2			3			4(注)			合計		
	男	女	計	男	女	計	男	女	計	男	女	計	男	女	計	男	女	計
法	1		1		1	1							1	1	2			
文		2	2		4	4								6	6			
経 済	1		1	1	1	2							2	1	3			
商		2	2											2	2			
社 会		1	1		3	3								4	4			
総 合 情 報					3	3								3	3			
工																		
第 2 部																		
合 計	2	5	7	1	12	13							3	17	20			

(注) 4年次生は参加資格対象外

オ ゲットェンゲン大学夏期ドイツ語セミナー参加学生数（実施期間：8月1日～9月1日）

学 部	1			2			3			4			合 計		
	男	女	計	男	女	計	男	女	計	男	女	計	男	女	計
法								1	1					1	1
文		1	1		10	10		2	2	1		1	1	13	14
経 済					1	1								1	1
商															
社 会															
総 合 情 報								2	2					2	2
工															
第 2 部	-	-	-	1		1							1		1
大 学 院					1	1								1	1
合 計		1	1	1	12	13		5	5	1		1	2	18	20

4 研究交流

(1) 教員交流

ア 受入れ

(ア) 協定大学からの交換研究者の受入れ

大学名	国名	資格	氏名	受入機関	滞在期間
東 北 大 学	中 国	副 教 授	劉 志 英	経 済 学 部	2002. 7. 3~2002. 7.31
		副 教 授	楊 冬 梅	工 学 部	2002. 7. 3~2002. 7.31
復 旦 大 学	中 国	教 授	陳 正 宏	文 学 部	2002. 9.25~2003. 3.24
遼 寧 大 学	中 国	副 教 授	王 晶	文 学 部	2002.10. 9~2002.11. 6
ゲッティンゲン大学	ド イ ツ	教 授	Sigurd Wichter	文 学 部	2002. 9. 1~2002. 9.30
		嘱託講師	Taeko Takayama-Wichter	外国語教育 研究機構	2002. 9. 1~2002. 9.30
		教 授	Erhard Rosner	文 学 部	2002. 9. 3~2002. 9.30
		教 授	Ilona Ostner	経 済 学 部	2002.10.31~2002.12. 1
		教 授	Arnd Krüger	文 学 部	2002.11. 1~2002.11.30
ルーヴェン・カトリック大学	ベルギー	Research Assistant	Michael Schiltz	法学研究所	2002. 4.23~2002. 6.22

(イ) 外国人招へい研究者の受入れ

氏名	所属・資格	国名	受入機関	招へい期間
Mahendra Pal Singh	デリー大学教授	インド	法 学 部	2002. 5.20~2002. 6.30
李 璟 在	忠北大学校法科大学副教授	韓 国	法 学 部	2002. 6.25~2002. 8. 5
Hans-Werner Eroms	パッサウ大学教授	ド イ ツ	文 学 部	2002. 9.18~2002.11. 1
Michael Burrage	Lecturer, London School of Economics	イギリス	社 会 学 部	2002. 4. 1~2002. 6.30
Ten-Hwang Lai	オハイオ州立大学教授	アメリカ	工 学 部	2002. 9.21~2002.12.27
黄 啓 臣	中山大学教授	中 国	東 西 学 術 研 究 所	2002. 9.21~2002.12.19
Paul Kowert	フロリダ国際大学準教授	アメリカ	経 済・政 治 研 究 所	2002. 4.23~2002. 6.29
Wen-Jei Yang	ミシガン大学教授	アメリカ	先端科学技 術推進機構	2002. 9. 1~2002.10.10
王 新 生	北京大学教授	中 国	法学研究所	2002. 9.21~2003.2 15

(ウ) 外国人研究員(「外国からの研究員に関する内規」に基づく受入れ研究者)

氏名	所属・資格	国名	受入機関	滞在期間
朱 京 偉	北京外国語大学 日本語学部教授	中 国	文 学 部	2003. 1. 8~2003. 4. 7
A.M.van der Werf	ルーヴェン・カトリック大学 文学部 東洋学日本学科 研究員	ベルギー	文 学 部	2001.10. 1~2002. 9.30
周 宗 賢	淡江大学 歴史系教授 歴史研究所長	台 湾	経 済 学 部	2002. 8.20~2002. 9.19
徐 国 君	青島海洋大学教授	中 国	商 学 部	2001.12.25~2002. 6.20
Rosemary Raygada Watanabe	ペルー国立フェデリオ・ピジャラレル大学 教授	ペ ル ー	総合情報 学 部	2002. 4. 1~2003. 3.31
Jagannath Aswathanarayana Rao	中央食品工学研究所 食品微生物部門 上級研究員	イ ン ド	先端科学技術 推進機構(た だし2002.3.1 までは工業技 術研究所)	2001.11.19~2003.11.18

イ 派遣

(ア) 協定大学への派遣研究者

大学名	国名	所属	資格	氏名	派遣期間
ルーヴェン・カトリック大学	ベルギー	法 学 部	教 授	孝 忠 延 夫	2002. 8.23~2002.10.10
北 京 大 学	中 国	外国語教育 研究機構	教 授	沈 国 威	2002. 7.28~2002. 9.26

(2) 国際的行事

ア 外国人研究者による講演会

(ア) 外国人招へい講演者による講演

氏名・所属・資格	国名	受入機関	講演日	講演テーマ
黄 俊 傑 国立台湾大学共通教育委員会主任	台 湾	文 学 部	2003. 1.16	21世紀の大学理念と大学教育 問題と対策
Kenneth B. Wagener フロリダ大学教授	アメリカ	工 学 部	2003. 2.18	Chiral Polyolefin Biomaterials Based on Metathesis Chemistry (メタセシス化学をベースとするキ ラルなポリオレフィン系生体材料)

(イ) 外国人招へい研究者による受入機関での講演

氏名	所属・資格	国名	受入機関	講演日
Hans-Werner Eroms	パッサウ大学教授	ド イ ツ	文 学 部	2002.10.22
Ten-Hwang Lai	オハイオ州立大学教授	アメリカ	工 学 部	2002.12. 6
王 新 生	北京大学歴史学部教授	中 国	法学研究所	2002.12.17
黄 啓 臣	中山大学歴史系教授	中 国	東 西 学 術 研 究 所	2002.10. 2
Paul Kowert	フロリダ国際大学準教授	アメリカ	経 済・政 治 研 究 所	2002. 6. 4

(ウ) 各学部・研究所の招へいによる講演

氏名・所属・資格	国名	主催機関	講演日
デビット・ハウエル プリンストン大学 東アジア研究学科助教授	アメリカ	文学部	2002.11.29
アーノルド・J・ポラード ティーズサイド大学 歴史学部教授	イギリス	文学部	2003. 3.15
ロベール・フランク パリ第一大学 教授	フランス	法学研究所	2002. 4.15
入江 昭 ハーバード大学 教授	アメリカ	法学研究所	2002. 7. 4
セルジオ・ファブリーニ トレント大学 教授	イタリア	法学研究所	2002. 8. 6
カリン・ファーノルド イギリス 女優	イギリス	東西学術研究所	2002.10.22

(エ) 国際シンポジウム

〔法学研究所〕(文部科学省 学術フロンティア推進事業)

全体テーマ「証券取引規制の課題と日本法の転換」

開催日	場所	演題	講師	参加者数	備考
2002. 5.22	尚文館1階 マルチメディア AV大教室	エンロン事件から何を 学ぶか	ジョエル・セリグマン (ワシントン大学ロースクール)	48	
		日本法は転換期にある のか?	ジョン・ヘイリー (ワシントン大学ロースクール)		
		証券市場とその規制に 対する信頼の確保	龍田 節 (同志社大学)		

5 学習支援

(1) 学習支援

ア 学部主催行事・特別講義・講演

〔法学部〕

日 時	場 所	演 題	講 師	参加者数	備 考
2002(平成14)年 4月2日(火) 13:00~14:30	第1学舎1号館 A200教室	「情報公開とプライバシー保護」	教授 池田 敏雄	約700名	学術講演会
		「法学会の活動について」	教授 山野 博史		
4月3日(水) 10:00~11:30	第1学舎2号館 B202教室	パネル・ディスカッション 「21世紀をどう生きる」 卒業生3名・在学生1名	司会：教授 亀田 健二	約450名	座談会形式
6月10日(月) 16:20~17:50	第1学舎2号館 B202教室	「インド憲法における平等権の保障」	インド・デリー大学教授 マーヘンドラ・P・シン	約180名	学術講演会
6月27日(木) 13:00~14:30	第1学舎1号館 A201教室	「いま、外資系企業でキャリアを作る - 外資系金融企業の視点から」	メリルリンチ日本証券 大阪支店支店長 生島 周平	約50名	就職セミナー
7月11日(木) 16:20~17:50	第1学舎2号館 B202教室	「韓国における性犯罪者の身上公開制度」	忠北大学校法科大学助教授 李 璟 在 通訳 成 美 那	約50名	学術講演会
10月15日(火) 13:00~14:30	第1学舎2号館 B201教室	「地方分権の現状と課題」	東京大学大学院 法学政治学研究科教授 小早川 光郎 司会：教授 亀田 健二	約90名	公務員試験等 受験研究会 特別講演会
12月5日(木) 16:20~17:50 18:00~19:30	第1学舎1号館 A201教室	「民法典の現代化」	学習院大学法学部教授 岡 隆	約150名	法学部/ 司法試験 受験研究会
	第2学舎2号館 C301教室	「比較民法のすすめ」		約20名	
12月11日(水) 10:40~12:10	第1学舎2号館 B101教室	「電子商取引における契約成立問題」	ウィリアム・ミッチェル大学 ロースクール教授 クリスティーナ・クーンズ 通訳：教授 滝川 敏明	約170名	講演会

〔文学部〕

日 時	場 所	演 題	講 師	参加者数	備 考
2002(平成14)年 4月2日(火) 9:30~11:00	第1学舎1号館 A200教室	高松塚からキトラ古墳まで	関西大学名誉教授 網干 善教	約880名	新入生歓迎 特別行事
6月7日(金) 16:20~17:50	第1学舎1号館 第3会議室	Was kommt? (これからどうなる)	ドイツ作家 フォルカー・ブラウン	約60名	文学部 学術講演会
6月18日(火) 13:00~14:30	第1学舎3号館 AV-A教室	やりたい仕事が見つかる メディアという世界	(株)マザーランド [TV番組等製作会社] ディレクター 浮田 哲	約120名	文学部 就職セミナー
9月26日(木) 16:20~17:50	第1学舎3号館 AV-A教室	Die Überschrift im System der Sprachlichen Ebenen. Zu syntaktischen und kognitiven Aspekten anhand von Beispielen aus der Pressekommunikation. (新聞の見出し語とは? - 報道コミュニケーション を例にした統語的・認知的 考察 -)	ゲッティンゲン大学教授 Sigurd Wichter	約50名	交換研究者 文学部講演会
10月22日(火) 14:40~16:10	第1学舎1号館 A301教室	Syntaktische Konstanten und Lexikalische Besonderheiten in der deutschen Sprache der Gegenwart (現代ドイツ語に見られる統 語的不変性と語彙的特性)	パッサウ大学教授 Hans-Werner Eroms	約60名	文学部 特別講演会
11月27日(水) 16:30~18:00	第1学舎1号館 第3会議室	受験生の目からみた 関西大学文学部	河合塾大学事業本部 評価研究部部长 滝 紀子	約80名	文学部 特別講演会
11月29日(金) 14:40~16:10	第1学舎1号館 A304教室	「外面」の近世から「内面」 の近代へ - 風俗とアイデンティティ -	プリンストン大学 東アジア研究学科助教授 デビッド・ハウエル	約200名	文学部 学術講演会
2003(平成15)年 1月16日(木) 17:00~18:30	第1学舎1号館 第3会議室	21世紀の大学理念と大学教育 - 問題と対策 -	国立台湾大学 共通教育委員会主任 黄 俊傑	約50名	招へい講演者 文学部 特別講演会
3月15日(土) 14:40~16:10	第1学舎1号館 A109教室	英国の大学における日本人 研究者に対する研究指導に ついて - 英国中世史の場合 -	英国ティーズサイド大学 歴史学部教授 アーノルド・J・ポラード	約40名	文学部 学術講演会

〔経済学部〕

日 時	場 所	演 題	講 師	参加者数	備 考
2002(平成14)年 4月2日(火) 11:00~12:30	第2学舎2号館 C304教室	21世紀世界の平和と人権	四国学院大学 社会学部教授 G・C・ムアンギ	800名	
5月28日(火) 10:40~12:10	第2学舎3号館 E101教室	海洋アジア・太平洋の歴史 現在・未来	国際日本文化 研究センター教授 川勝 平太	300名	
6月14日(金) 13:00~14:30	第2学舎3号館 E201教室	通信業界を取り巻く 環境と未来 ~ 今、求められる人材とは ~	(株)NTTドコモ関西 ソリューション営業部 前川 幸一	250名	経済学部 就職セミナー
6月24日(月) 10:40~12:10	第2学舎3号館 E101教室	これからの地方財政	大阪府池田市市長 倉田 薫	300名	

〔商学部〕

日 時	場 所	演 題	講 師	参加者数	備 考
2002(平成14)年 4月3日(水)	第2学舎2号館 C304教室	「僕アホやない人間だ」	止楊学園 福井 達雨	755名	商学部 新入生歓迎 特別行事
6月12日(水)	第2学舎3号館 E301教室	最近の就職状況と学生への 対応	(株)リクルート 相田 一成	300名	就職アシスト 講演会
10月16日(水)	第2学舎3号館 E301教室	最近の情報産業の動向	シャープ元常務取締役 TTS代表 栃木 一郎	420名	商学部・ 商学会共催
10月24日(木)	第2学舎1号館 A501教室	公認会計士の過去・未来 公認会計士という職業の 魅力	日本公認会計士協会 副会長 増田 宏一	410名	関西大学 公認会計士 受験研究会
11月15日(金)	尚文館(大学院棟) AV大教室	IT時代における新しいビ ジネスの創造	慶應義塾大学大学院 経営管理研究科教授 國領 二郎	300名	

〔社会学部〕

日 時	場 所	演 題	講 師	参加者数	備 考
2002(平成14)年 6月7日(金) 14:40~16:10	第3学舎 511教室	君たち、大丈夫？ 就職活動を始める前に考 えておくべきこと	ジュニア・アチーブメント本部 専任理事 中許 善弘	200名	就職セミナー
6月13日(木) 14:40~16:10	第3学舎 301教室	日本とイングランドにおけ る家族と仕事とスポーツ： いくつかの対比	関西大学外国人招へい研究者 マイケル・バレッジ	150名	招へい研究者
6月13日(木) 18:00~19:30	第2学舎 A301教室	日本とイングランドの家 族、仕事、スポーツの違い	通訳 松村 美也	20名	
6月25日(火) 14:40~16:10	第3学舎 511教室	日系企業の海外進出と アジア事情	UFJ総合研究所国際本部 海外経営相談室室長	200名	学術講演会
6月25日(火) 18:00~19:30	第2学舎 A306教室	日系企業の海外現地化と その問題点	和田 肇	80名	
11月14日(木) 16:20~17:50	第3学舎 202教室	障害とセクシュアリティ	鳥取大学教育地域科学部 助教授	150名	学術講演会
11月14日(木) 18:00~19:30	第2学舎 A301教室	障害と社会	横須賀 俊司	20名	

〔総合情報学部〕

日 時	場 所	演 題	講 師	参加者数	備 考
2002(平成14)年 4月2日(火) 13:00~14:30	高槻キャンパス TB301教室	「セクシュアル・ハラスメ ントを考える」	社会学部教授 石元 清英	約610名	新入生歓迎 行事
10月26日(土) 10:00~11:30	高槻キャンパス TB106教室	「韓国における情報コミュ ニケーション教育の展開」	梨花女子大学教育学部 教育工学科教授 Youngsoo Kim	約50名	総合情報学部 講演会
12月7日(土) 13:00~14:30	高槻キャンパス TD106教室	「Thoughts on Science Education and Creativity」	オハイオ州立大学教授 テン フォン ライ	約30名	総合情報学部 講演会
2003(平成15)年 1月9日(木) 14:40~16:10	高槻キャンパス TB108教室	「教育とメディアの変遷」	総合情報学部教授 水越 敏行	約200名	退職記念 講演会 (最終講義)
1月14日(火) 14:40~16:10	高槻キャンパス TB301教室	「現代コミュニケーション ・ライフ考」 ～現実空間とメディア空間 のはざままで～	総合情報学部教授 井上 宏	約350名	退職記念 講演会 (最終講義)

〔工学部〕

日 時	場 所	演 題	講 師	参加者数	備 考
2002(平成14)年 4月1日(月) 12:25~13:55	東体育館	“命”と響き合う科学技術	工学部教授 左右田 健次	2,000名	新入生歓迎 行事
10月16日(水) 10:30~12:00	学術フロンティア・センター 3階共同実験室	Nanocomposite Polymers as New Promising Smart Materials	Budapest University of Technology and Economics Professor Miklos Zrinyi	60名	応用化学科
10月18日(金) 13:30~15:00	第4学舎 101教室	コンピュータピアと暗号	神戸大学 工学部 田中 初一	200名	電子工学科
11月13日(水) 14:00~16:00	第4学舎 102教室	Current Status of Plasma Thermochemical Processing	The University of Birmingham Professor Tom Bell	60名	材料工学科
11月21日(木) 14:00~15:30	尚文館	宇宙太陽発電所	京都大学 超高層電波研究センター 教授 松本 紘	200名	電気工学科
11月27日(水) 13:30~15:00	第4実験棟 4B教室	モバイル通信の将来動向	京都大学大学院 情報学研究科教授 吉田 進	180名	電子工学科
12月18日(水) 10:40~12:10	第4学舎 408教室	設計事例による建築環境評 価	竹中工務店 設計部 酒井 利行	150名	建築学科
2003(平成15)年 1月10日(金) 10:40~12:10	第4学舎 301教室	日本の製造業の課題と経営 戦略	セレスティカ・ジャパン(株) 副社長 山川 博司	100名	システムマ ネジメント 工学科
1月11日(土) 13:30~15:00	第4学舎 108教室	最近のエネルギー動向と発 電技術について	(社)火力原子力発電技術協会 火力部長 田村 吉章	180名	機械系学科
3月4日(火) 16:00~17:30	第5実験棟 共同講義室	今後の土木技術者に求めら れる者	大阪産業大学 人間環境学部教授 村岡 浩爾	100名	土木工学科

〔外国語教育研究機構〕

日 時	場 所	演 題	講 師	参加者数	備 考
2002(平成14)年 5月13日(月) 16:00~17:00	岩崎記念館4階 多目的ホール1	二十世紀はどんな時代で あったのか - 異言語教育の立場から	滋賀県立大学教授 大谷 泰照	25名	F Dセミナー
6月15日(土) 13:00~14:30	岩崎記念館4階 多目的ホール1	Current Issues in Task- Based Language Teaching	ハワイ大学教授 Dr. Mike Long	121名	F Dセミナー
6月15日(土) 14:50~16:20	岩崎記念館4階 多目的ホール1	Focus on Form in Classroom SLA	ハワイ大学助教授 Dr. Catherine Doughty	121名	F Dセミナー
11月19日(火) 13:30~15:00	岩崎記念館3階 CALL-2教室	パソコンと中国語	関西大学教授 内田 慶一	13名	F Dセミナー
11月19日(火) 15:15~17:00	岩崎記念館3階 CALL-2教室	誰でもできるパソコンによ る中国語教育支援	大阪外国語大学助教授 山崎 直樹	13名	F Dセミナー
10月22日(火) 16:20~17:50	第1学舎3号館 AV-B教室	She was the Sun of My Life: The Personal Life of Jane Austen	女優 Karin Fernald	31名	L L英語 特別講義
11月14日(木) 14:40~16:10	第1学舎3号館 AV-B教室	Japanese Culture under Western Eyes (With Special Reference to Cinema)	京都女子大学教授 George Malcolm Hyde	84名	L L英語 特別講義
11月29日(金) 10:40~12:10	第1学舎3号館 AV-B教室	Views from a Japanese Canadian <i>Sansei</i> Film director	film director Linda Ohama	110名	L L英語 特別講義

日 時	場 所	演 題	講 師	参加者数	備 考
12月9日(月) 13:00~14:30	第1学舎3号館 AV-B教室	There ain't no black in the Union Jack (An exploration of the meaning of black in recent British history)	立命館大学講師 Barbara Hyde	130名	LL英語 特別講義
12月21日(土) 14:40~16:10	第1学舎3号館 AV-B教室	Cultural Aspects of Modern American Housing	大阪大学言語文化部講師 Mclallen Decker	51名	LL英語 特別講義
6月18日(火) 16:20~17:50	第1学舎3号館 AV-B教室	Übersetzen in der Unterhaltungsbranche (エンターテインメントを翻訳するということ)	(株)スクウェア契約社員 Markus Wehner	70名	LLドイツ語 特別講義
10月29日(火) 14:40~16:10	第1学舎3号館 AV-B教室	Stationen des Jugendkults in der deutschen Literatur zwischen 1900 und 1933 (1900-33年のドイツ文学における青年崇拜)	ジーゲン大学教授 Prof. Dr. Klaus Vondung	74名	LLドイツ語 特別講義
12月12日(木) 16:20~17:50	第1学舎3号館 AV-B教室	Von Hitler zum Werbespot Strukturen von Überredungsstrategien (ヒトラーからスポット広告へ 説得戦略の構造)	関西大学非常勤講師 Thomas Spindler	83名	LLドイツ語 特別講義

〔第2部〕

日 時	場 所	演 題	講 師	参加者数	備 考
2002(平成14)年 4月3日(水) 18:00~19:30	第2学舎2号館 C304教室	沖縄の歌声 サンシンの響き	玉城利則、栄 篤志	400名	新入生歓迎 特別行事

イ 人権啓発行事

〔春季講演会〕

日 時	場 所	テ ー マ	講 師	参加者数
2002(平成14)年 5月14日(火) 13:00~14:30	第3学舎 101教室	レズビアン・カミングアウト、それから 変わるまわりとの関係	高等学校教諭 池田 久美子	371名
5月20日(月) 18:00~19:30	第2学舎 D104教室	吾が故郷は水平社発祥地であった	奈良県立高田高等学校定時制 教員 宮橋 國臣	46名
5月21日(火) 16:20~17:50	第1学舎 A104教室	触法精神病患者処遇法案と池田小学校 事件	社団法人大阪精神障害者 家族会連合会 松林 昇	72名
5月24日(金) 14:40~16:10	第2学舎 A503教室	外国籍住民のまちづくり参加	滋賀県米原町長 村西 俊雄	109名
5月24日(金) 16:20~17:50	第1学舎 A204教室	山寺断章 出会い・光と影	真宗大谷派・證覚寺(奈良) 住職 日野 範之	170名
5月22日(水) 10:40~12:10	図書・教室棟 TB301教室	韓国系日本人としてのアイデンティ ティ	龍谷大学経営学部教授 李 洙 任	151名

〔秋季講演会(国際人権啓発行事)〕

日 時	場 所	テ ー マ	講 師	参加者数
2002(平成14)年 11月21日(木) 10:40~12:10	100周年記念会館	地球市民として生きる 子どもの人権を考える	異文化コミュニケーター 国連ハビタット親善大使 アジアの女性と子どもネットワーク代表	270名
11月21日(木) 16:20~17:50	図書・教室棟 TB301教室		マリ・クリスティーヌ	107名

ウ 学生部主催行事

(ア) 手話講習

コース	期 間	曜日・時間	場 所	講 師	定 員	受講者数
第1部生 対 象	9月25日～ 12月11日	水曜日 14:40～16:10	第2学舎 A36教室	平居とし子	30名	30名
第2部生 対 象	9月21日～ 12月14日	土曜日 16:20～17:50	第2学舎 A36教室	立石 佳子	30名	32名

(イ) フィールドワーク

開催日時	場 所	講 師	参加者数
12月11日(水) 12:10～17:00	部落解放同盟大阪府 連合会茨木中城支部	部落解放同盟大阪府連合会茨木中城支部 中城支部 支部長 大北 規句雄	25名 (教職員含む)

(ウ) 民族問題に関する懇談会

部	開催日時	場 所	内 容	参加者数
第1部	5月15日(水) 16:20～19:30	中央体育館及び 生協BONPLAT	在日朝鮮・韓国人新入生歓迎会 (卓球大会・懇談会)	35名 (教職員含む)
第2部	12月6日(金) 16:20～19:00	第2学舎及び 生協BONPLAT	在日朝鮮・韓国人学生懇談会 (講演・懇談会)	35名 (教職員含む)

(エ) 保健体育主事会主催の行事

行 事 名	開 催 日	開催場所	講 師	参加者数
春 期 ス ポ ー ツ 教 室 「リズムシェイプアップ」	5月13日～7月8日 毎週月曜日 14:40～16:10	凱風館2階 多目的フロア2	文学部 教授 田村 典子	10名
春 期 ス ポ ー ツ 教 室 「セルフディフェンス」	5月11日～7月6日 毎週土曜日 10:40～12:10	凱風館2階 多目的フロア2	文学部 教授 雑古 哲夫	18名
夏 期 ス ポ ー ツ セ ミ ナ ー 「ヨット」	9月6日(金)	新西宮 ヨットハーバー	体育会ヨット部	11名
秋 期 ス ポ ー ツ セ ミ ナ ー 「硬式テニス」	10月1日～12月3日 毎週火曜日 13:00～14:30	ソフトテニスコート	文学部 教授 溝畑 寛治	30名
ス ポ ー ツ 相 談	適 宜	スポーツ振興課	文学部 教授 田村 典子 文学部 教授 溝畑 寛治 文学部 教授 雑古 哲夫	

6 教育改善への組織的な取り組み

ア 学生による授業評価アンケート実施結果

(ア) 2002年度春学期・前期 学生による授業評価アンケート実施状況

実施期間：2002年6月17日(月)～6月29日(土)

			第1部					工	総	第2部 全学部	保健体育	計
			法	文	経済	商	社会					
春学期・前期	対象	科目数	61	139	129	49	55	380	288	69	16	1,186
		対象者数	15,552	17,072	24,558	8,010	12,522	49,337	26,033	4,831	3,490	161,405
	実施	科目数	49	128	113	47	44	323	247	62	14	1,027
		回答者数	5,757	9,259	7,485	2,849	4,678	20,433	9,911	2,013	1,774	64,159
	実施率(%)		80.3	92.1	87.6	96.0	80.0	85.0	85.8	89.9	87.5	86.6
	回答率(%)		37.0	54.2	30.5	35.6	37.4	41.4	38.1	41.7	50.8	39.8
通年	実施	科目数	7	14	10	8	6	12		7		64
		回答者数	270	479	275	339	246	356		132		2,097
	実施合計	科目数	56	142	123	55	50	335	247	69	14	1,091
		回答者数	6,027	9,738	7,760	3,188	4,924	20,789	9,911	2,145	1,774	66,256

・2002年度開講の講義科目及び外国語科目を対象として実施。
・通年科目については秋学期・後期に実施するため、希望者のみ実施。

(イ) 2002年度秋学期・後期 学生による授業評価アンケート実施状況

実施期間：2002年11月25日(月)～12月7日(土)

			第1部					工	総	第2部 全学部	保健体育	計
			法	文	経済	商	社会					
対象	科目(クラス)数	390	612	334	347	288	602	295	441	14	3,323	
	学生数	39,735	36,577	34,398	34,353	33,068	55,985	24,934	18,718	3,092	280,860	
実施	科目(クラス)数	345	575	319	323	274	550	244	400	13	3,043	
	回答者数	12,683	18,713	12,424	12,733	13,777	23,138	8,976	6,803	1,143	110,390	
実施率(%)		88.5	94.0	95.5	93.1	95.1	91.4	82.7	90.7	92.9	91.6	
回答率(%)		31.9	51.2	36.1	37.1	41.7	41.3	36.0	36.3	37.0	39.3	

・2002年度開講の講義科目及び外国語科目を対象とする。

イ F Dフォーラム等

第3回F Dフォーラム〔全学共通教育推進機構〕

開催日	開催時間	テ ー マ		講 師	参加者数	会 場
12月4日 (水)	13:30 ～17:00	大学の授業改善を どのように進めるか	授業ビデオ・ 材料工学実験につ いて	工学部教授 小 林 武	73人	尚文館 マルチメディア A V大教室
			授業ビデオ・ 認知心理学(実験) について	社会学部助教授 関 口 理久子		
			新潟大学における F Dについて	新潟大学 教育人間科学部長 生 田 孝 至		

大学院における教育研究指導の内容・方法と条件整備

(1) カリキュラム編成

ア 教育内容（2003年度）

(ア) 大学院の履修基準（2003年度）

2003.4

課程	研究科	専攻・コースの区別 (専攻・コースによって異なる場合のみ記載)	必修科目					その他の 配当科目	計	学位	備考
			専修科目			(総合情報学研究科)					
			講義	演習	実験	課題研究科目	論文指導				
博士課程前期課程・修士課程	法学	Aコース	4	8	-			20	32	修士(法学)	注1 文学研究科の「その他の配当科目」24単位には、選択必修科目(哲学専攻においては共通科目)8単位を含めなければならない。また、教育学専攻のうち教育心理学研究及び教育臨床心理学研究では、実習又は実験2単位を含めなければならない。外国語教育専攻は除く。 2 経済学研究科は専修科目制をとっていない。「演習」は「論文指導」を含む。 3 商学研究科の「演習」は「論文指導」または「課題研究指導」を含む。 4 社会学研究科の「演習」は「論文指導」を含む。「その他の配当科目」には社会学及び産業社会学専攻は実習2単位以上を、社会心理学専攻は選択必修科目8単位以上及び選択科目8単位以上(実習2単位以上を含む)を、マス・コミュニケーション学専攻は4つの科目群から各4単位以上を含めなければならない。 5 工学研究科機械工学専攻は専修科目制をとっていない。「演習」は「ゼミナール」を指す。 6 外国語教育学研究科は専修科目制をとっていない。
		Bコース	-	8	-			24			
	文学		-	8	-			24	32	修士(文学)	
	経済学	本科コース	4	8	-			20	32	修士(経済学)	
		専修コース	4	8	-			20			
	商学	研究者コース	-	16	-			16	32	修士(商学)	
		専門職コース	4	6	-			22			
	社会学		-	8	-			24	32	修士(社会学)	
	総合情報学		-	-	-	8	2	20	30	修士(情報学)	
	工学	機械工学専攻	-	4	-			26	30	修士(工学)	
他の専攻		4	8	4			20				
外国語教育学		2	4	-			26	32	修士(外国語教育学)		
博士課程後期課程	法学		4	12	-			-	16	博士(法学)	
	文学		-	12	-			4	16	博士(文学)	
	経済学		4	12	-			4	20	博士(経済学)	
	商学		4	12	-			4	20	博士(商学)	
	社会学	マス・コミュニケーション学専攻	-	12	-			8	20	博士(社会学)	
		他の専攻	-	12	-			-	12		
	総合情報学					研究領域の科目 4			4	博士(情報学)	
	工学		4	12	-			-	16	博士(工学)	
外国語教育学		2	4				2	8	博士(外国語教育学)		

イ 単位互換の実施状況

(ア) 国内における他大学との単位互換とその状況

〔大学院（派遣）〕

（学生数は延べ人数を示す）

派遣元研究科	派遣先大学院・研究科		学生数	履修単位数	期 間
文 学 研 究 科	関西学院大学大学院	文 学 研 究 科	4	8	2002年4月から 1年間
経 済 学 研 究 科	同志社大学大学院	経 済 学 研 究 科	1	2	
商 学 研 究 科	関西学院大学大学院	商 学 研 究 科	3	14	
	立命館大学大学院	経 営 学 研 究 科	1	2	

〔大学院（受入れ）〕

（学生数は延べ人数を示す）

受入れ研究科	派遣元大学院・研究科		学生数	履修単位数	期 間
法 学 研 究 科	同志社大学大学院	法 学 研 究 科	1	4	2002年4月から 1年間
		総合政策科学研究科	1	4	
	関西学院大学大学院	法 学 研 究 科	1	8	
		総合政策研究科	1	4	
立命館大学大学院	法 学 研 究 科	1	4		
文 学 研 究 科	関西学院大学大学院	文 学 研 究 科	1	4	
経 済 学 研 究 科	関西学院大学大学院	経 済 学 研 究 科	1	4	
商 学 研 究 科	同志社大学大学院	総合政策科学研究科	1	2	
	立命館大学大学院	法 学 研 究 科	1	4	
		経 営 学 研 究 科	1	2	
社 会 学 研 究 科	関西学院大学大学院	社 会 学 研 究 科	1	4	
工 学 研 究 科	立命館大学大学院	社 会 学 研 究 科	1	4	
総合情報学研究科	立命館大学大学院	社 会 学 研 究 科	1	2	

(2) 履修者数・受験者数・合格者数

(ア) 博士課程前期課程・修士課程(専攻別)

2002年度

研究科	専攻	講義		演習・演習(1)・ゼミナール・プログラム演習・課題研究科目		論文指導・演習(2)		実験(1)・実習		実験(2)	
		開講科目	履修者	開講科目	履修者	開講科目	履修者	開講科目	履修者	開講科目	履修者
法学	公法学	51	315	10	16	11	24				
	私法学	13	95	9	19	8	20				
	計	64	410	19	35	19	44				
文学	英文学	8	29	2	6	3	4				
	国文学	14	58	5	8	5	8				
	哲学	27	122	4	11	6	9				
	史学	14	139	7	30	12	26				
	ドイツ文学	12	20	1	2	1	1				
	フランス文学	7	21	3	10	1	1				
	中国文学	9	29	2	7	1	2				
	地理学	12	19	2	2	3	4				
	教育学	25	185	4	14	7	16	4	17		
	外国語教育	8	11			3	15				
計	136	633	30	90	42	86	4	17			
経済学	経済学	44	122	15	20	13	23				
商学	商学	28	100	18	33	4	6				
	会計学	21	133	8	38	2	4				
	計	49	233	26	71	6	10				
社会学	社会学	10	31	2	2	2	4	1	5		
	産業社会学	7	12	2	2	2	3	1	3		
	社会心理学	13	132	4	22	2	23	8	73		
	双言語教育	15	35	3	4	4	6	1	2		
	計	45	210	11	30	10	36	11	83		
総合情報学	知識情報学	16	277	12	58	8	27				
	社会情報学	19	214	13	38	8	16				
	両専攻共通	18	262								
	計	53	753	25	96	16	43				
工学	機械工学	48	800	13	59	12	59			12	59
	電気工学	14	243	6	37	5	36	6	37	5	36
	化学工学	11	202	6	35	7	35	6	35	7	35
	材料工学	10	140	8	26	5	17	8	26	5	17
	応用化学	19	258	11	48	11	45	11	48	11	45
	土木工学	11	186	8	31	6	23	8	31	6	23
	建築学	10	136	6	30	8	31	6	30	8	31
	電子工学	17	194	8	29	7	37	8	29	7	37
	生物工学	15	174	6	29	6	19	6	29	6	19
	管理工学	12	96	6	15	5	13	6	15	5	13
計	167	2,429	78	339	72	315	65	280	72	315	
外国語教育学	外国語教育学	46	422								
合計		604	5,212	204	681	178	557	80	380	72	315

(注) 聴講生、科目等履修生・交流研究生・外国人研究生は含まない。

(イ) 博士課程後期課程(専攻別)

研究科	専攻	講義		演習・演習(1)		論文指導(1)・演習(2)		論文指導(2)・演習(3)		実習・実習(1)・実験		実習(2)	
		開講科目	履修者	開講科目	履修者	開講科目	履修者	開講科目	履修者	開講科目	履修者	開講科目	履修者
法学	公法学	6	7	3	4	3	3	6	8				
	私法学	3	4	3	3	2	2	2	2				
	計	9	11	6	7	5	5	8	10				
文学	英文学	3	5	2	3	2	3	3	3				
	国文学	1	1	1	1	4	5	4	6				
	哲学	3	4	3	3	4	4	1	1				
	史学	6	10	5	8	6	12	4	7				
	ドイツ文学	12	12	3	3			1	1				
	フランス文学					1	1						
	中国文学	6	6	4	4	4	6	1	1				
	地理学	5	9	1	1	1	3	2	4				
	教育学	3	4	1	1			4	5				
計	39	51	20	24	22	34	20	28					
経済学	経済学	7	7	2	2	3	3	6	6				
商学	商学	7	8	3	4	1	1	1	1				
	会計学	3	3	1	1	3	3	3	3				
	計	10	11	4	5	4	4	4	4				
社会学	社会学			3	3	1	3	2	3				
	産業社会学			1	1	1	1						
	社会心理学			3	6	2	5	1	1				
	双言語教育	1	2			1	2	1	1				
計	1	2	7	10	5	11	4	5					
総合情報学	総合情報学	6	7										
工学	機械工学	3	2	2	2								
	電気工学							1	1				
	化学工学					2	2						
	材料工学					2	2						
	応用化学	3	3	3	3	3	4	3	3				
	土木工学							1	1				
	建築学							1	1				
	電子工学	1	1	1	1	1	1						
	生物工学	2	2	2	2	1	1	1	2				
	管理工学							2	2				
計	9	8	8	8	9	10	9	10					
外国語教育学	外国語教育学	7	16										
合計		88	113	47	56	48	67	51	63				

(ウ) 博士課程前期課程 (研究科別)

研究科	科目数	単位数	履修者	受験者	合格数	素点計	平均点	合格者		
								優の割合	良の割合	可の割合
法学	102	3,700	486	442	413	33,427	75.6	81.9	16.2	1.9
文学	230	7,360	856	772	753	63,442	82.2	93.9	5.4	0.7
経済学	72	2,700	164	154	146	12,328	80.1	92.5	4.1	3.4
商学	88	2,800	530	498	493	41,106	82.5	85.2	13.0	1.8
社会学	78	2,860	357	342	338	28,367	82.9	92.6	5.3	2.1
総合情報学	67	2,140	838	735	654	54,711	74.4	83.3	11.8	4.9
工学	453	13,620	3,680	3,583	3,552	300,127	83.8	89.1	9.1	1.8
外国語教育学	50	1,000	375	346	335	28,313	81.8	89.9	10.1	0.0
計	1,140	36,180	7,286	6,872	6,684	561,821	81.8	88.6	9.4	2.0

(エ) 博士課程後期課程 (研究科別)

研究科	科目数	単位数	履修者	受験者	合格数	素点計	平均点	合格者		
								優の割合	良の割合	可の割合
法学	27	1,080	32	32	32	2,687	84.0	96.9	3.1	0.0
文学	102	3,660	146	136	136	11,929	87.7	99.3	0.7	0.0
経済学	17	680	19	17	17	1,428	84.0	94.1	5.9	0.0
商学	24	960	26	22	22	1,932	87.8	100.0	0.0	0.0
社会学	21	820	33	33	33	2,811	85.2	93.9	6.1	0.0
総合情報学	10	380	10	10	10	908	90.8	100.0	0.0	0.0
工学	34	1,360	36	36	36	3,265	90.7	100.0	0.0	0.0
外国語教育学	14	320	24	22	22	1,879	85.4	100.0	0.0	0.0
計	249	9,260	326	308	308	26,839	87.1	98.4	1.6	0.0

(3) 進級状況

ア 卒業・留年

(ア) 大学院 修了者数・残留者数

a 博士課程前期課程

研究科	在籍者 (2年次以上)	休学者	在学者	修了者		不合格者	
				修了者	修了率	不合格者	不合格率
法学	56	6	50	43	86.0	7	14.0
文学	117	15	102	82	80.1	20	19.6
経済学	26	1	25	22	88.0	3	12.0
商学	63	6	57	53	93.0	4	7.0
社会学	40	3	37	31	83.8	6	16.2
総合情報学	61	12	49	40	81.6	9	18.4
工学	314	4	310	305	98.4	5	1.6
外国語教育学	-	-	-	-	-	-	-
計	677	47	630	576	91.4	54	8.6

- (注) 1 修了率 = 修了者 ÷ 在学者 × 100、不合格率 = 不合格者 ÷ 在学者 × 100として算出。
 2 在籍者、休学者、在学者は2003年2月末日現在。
 3 修了者は9月期修了(文学2・社会学1・総情1)を除く。

b 博士課程後期課程

研究科	在籍者 (3年次以上)	休学者	在学者	修了者 (博士論文合格)		所定の単位修得による退学者		残留者	学位論文提出のための 在籍者
				修了者	修了率	退学者	退学率		
法学	26	7	19	1	5.3	5	26.3	3	16
文学	87	31	56	11	19.6	14	25.0	6	55
経済学	15	6	9	0	0	2	22.2	1	11
商学	10	1	9	2	22.2	2	22.2	0	6
社会学	29	10	19	1	5.3	1	5.3	4	20
総合情報学	9	0	9	5	55.6	2	22.2	0	2
工学	12	1	11	7	63.6	2	18.2	1	4
外国語教育学	-	-	-	-	-	-	-	-	-
計	188	56	132	27	20.5	28	21.2	15	114

- (注) 1 修了率 = 修了者 ÷ 在学者 × 100、退学率 = 退学者 ÷ 在学者 × 100として算出。
 2 在籍者、休学者、在学者は2003年2月末日現在。
 3 は2003年4月1日現在。
 4 修了者は9月期修了(文学2・工学1)を除く。

(4) 学位授与状況

ア 学位授与状況

研究科	修士授与数	博士申請数	博士授与数		
		論文	課程	論文	計
法学	43	0	1	0	1
文学	84	7	13	7	20
経済学	22	0	0	0	0
商学	53	1	2	1	3
社会学	32	0	1	0	1
総合情報学	41	0	5	0	5
工学	305	1	8	1	9
計	580	9	30	9	39

- (注) 9月期修士授与(文学2・社会学1・総情1)、博士記授与(文学6・工学1)を含む。

イ 研究科・専攻別学位授与状況（5力年）

研究科・専攻	学位	1998年度	1999年度	2000年度	2001年度	2002年度	備考	
法学研究科	公法学専攻	修士	10	18	11	12	21	
		博士(課程)	0	0	0	2	1	
		博士(論文)	0	0	0	1	0	
	私法学専攻	修士	11	13	18	26	22	
		博士(課程)	0	0	0	0	0	
		博士(論文)	1	1	1	0	0	
文学研究科	英文学専攻	修士	5	4	9	10	3	
		博士(課程)	0	0	0	1	1	
		博士(論文)	0	0	2	0	1	
	国文学専攻	修士	8	9	11	6	8	
		博士(課程)	1	5	1	3	1	
		博士(論文)	0	1	1	4	0	
	哲学専攻	修士	9	6	11	8	8	
		博士(課程)	0	1	0	0	3	
		博士(論文)	0	0	1	2	2	
	史学専攻	修士	20	16	22	28	27	
		博士(課程)	1	0	2	4	5	
		博士(論文)	3	1	3	3	1	
	ドイツ文学専攻	修士	0	2	2	4	2	
		博士(課程)	0	0	0	0	0	
		博士(論文)	1	0	0	1	1	
	フランス文学専攻	修士	1	1	3	1	1	
		博士(課程)	0	0	0	0	0	
		博士(論文)	0	0	1	1	1	
	中国文学専攻	修士	4	3	6	7	1	
		博士(課程)	0	0	0	0	1	
		博士(論文)	1	1	0	2	1	
	地理学専攻	修士	2	7	2	6	4	
		博士(課程)	0	0	0	0	1	
		博士(論文)	0	0	0	0	0	
	教育学専攻	修士	12	11	14	13	16	
		博士(課程)	0	0	0	0	1	
		博士(論文)	0	0	0	0	0	
	外国語教育専攻	修士				23	14	
		博士(課程)						2000年4月1日
		博士(論文)						
経済学研究科	経済学専攻	修士	17	23	22	20	22	
		博士(課程)	0	1	0	1	0	
		博士(論文)	1	0	1	3	0	
商学研究科	商学専攻	修士	4	5	5	17	25	
		博士(課程)	0	0	1	0	2	
		博士(論文)	0	0	0	0	0	
	会計学専攻	修士	13	15	15	28	28	
		博士(課程)	0	0	0	0	0	
	博士(論文)	0	2	0	0	1		

研究科・専攻		学位	1998年度	1999年度	2000年度	2001年度	2002年度	備考
社会学研究科	社会学専攻	修士	3	6	4	3	3	
		博士(課程)	0	0	0	1	0	
		博士(論文)	0	0	0	0	0	
	産業社会学専攻	修士	4	3	1	2	2	
		博士(課程)	0	0	1	0	0	
		博士(論文)	0	0	0	0	0	
	社会心理学専攻	修士	12	14	12	25	22	
		博士(課程)	0	1	1	2	1	
		博士(論文)	1	0	0	1	0	
	マス・コミュニケーション学専攻	修士	5	2	3	4	4	
		博士(課程)	0	0	0	0	0	
		博士(論文)	0	0	0	0	0	
総合情報学研究科	社会情報学専攻	修士		38	29	21	17	1998年4月1日
		博士(課程)						
		博士(論文)						
	知識情報学専攻	修士		17	16	25	24	2000年4月1日
		博士(課程)						
	総合情報学専攻	修士						
博士(課程)						5		
博士(論文)						0		
工学研究科	機械工学専攻	修士	51	51	52	58	55	
		博士(課程)	2	0	1	3	0	
		博士(論文)	4	2	0	1	1	
	電気工学専攻	修士	27	27	28	35	35	
		博士(課程)	1	0	0	0	0	
		博士(論文)	0	0	0	0	0	
	化学工学専攻	修士	23	31	30	21	35	
		博士(課程)	1	0	0	0	0	
		博士(論文)	1	0	2	1	0	
	材料工学専攻	修士	18	20	27	17	17	
		博士(課程)	0	1	1	0	1	
		博士(論文)	1	0	2	1	0	
	応用化学専攻	修士	25	33	34	38	45	
		博士(課程)	0	1	0	0	3	
		博士(論文)	0	1	2	0	0	
	土木工学専攻	修士	28	29	19	26	21	
		博士(課程)	0	0	0	0	0	
		博士(論文)	1	1	2	1	0	
	建築学専攻	修士	23	20	26	17	29	
		博士(課程)	0	0	0	2	0	
		博士(論文)	0	0	0	0	0	
	電子工学専攻	修士	31	26	38	39	37	
		博士(課程)	0	0	0	1	0	
		博士(論文)	0	0	0	1	0	

研究科・専攻		学位	1998年度	1999年度	2000年度	2001年度	2002年度	備考
工学研究科	生物工学専攻	修士	17	16	27	20	19	
		博士(課程)	1	1	1	3	3	
		博士(論文)	0	0	1	0	0	
	管理工学専攻	修士	16	21	25	19	12	
		博士(課程)	0	0	0	0	1	
		博士(論文)	0	0	0	0	0	
外国語教育学 研究科	外国語教育学 専攻	修士						2002年4月1日
		博士(課程)						
		博士(論文)						

(注) 当該研究科もしくは専攻、課程が最近設置され、そのために学位授与該当者がいない場合は、備考欄にその設置年月日を記載すること。

学生の受け入れ

(1) 入 学

ア 学生定員充足状況（2003年度）

(ア) 収容定員（2003年度）

a 学 部

2003.4

学部・学科・コース			恒 常 定 員			臨 時 定 員	
			入 学 定 員	編入学定員	収 容 定 員	入学定員	収容定員
法	法 律	昼間主（第1部）	450		1,800	512	2,120
		夜間主（第2部）	80		320	80	320
	政 治	昼間主（第1部）	150		600	160	640
		夜間主（第2部）	50		200	50	200
	計	昼間主（第1部）	600		2,400	672	2,760
	夜間主（第2部）	130		520	130	520	
文	哲	昼間主（第1部）	50		200	60	240
		夜間主（第2部）	10		40	10	40
	国語国文	昼間主（第1部）	100		400	102	420
		夜間主（第2部）	10		40	10	40
	英語英文	昼間主（第1部）	100		400	126	540
		夜間主（第2部）	10		40	10	40
	史学・地理	昼間主（第1部）	100		400	140	560
		夜間主（第2部）	10		40	10	40
	フランス語フランス文	昼間主（第1部）	50		200	52	220
		夜間主（第2部）	10		40	10	40
	ドイツ語ドイツ文	昼間主（第1部）	50		200	52	220
		夜間主（第2部）	10		40	10	40
	中国語中国文	昼間主（第1部）	50		200	52	220
		夜間主（第2部）	10		40	10	40
教 育	昼間主（第1部）	100		400	100	400	
	夜間主（第2部）	10		40	10	40	
計	昼間主（第1部）	600		2,400	684	2,820	
	夜間主（第2部）	80		320	80	320	
経 済	昼間主（第1部）	600		2,400	672	2,760	
	夜間主（第2部）	130		520	130	520	
商	昼間主（第1部）	600		2,400	672	2,760	
	夜間主（第2部）	80		320	80	320	
社 会	昼間主（第1部）	600		2,400	708	2,940	
	夜間主（第2部）	80		320	80	320	
総 合 情 報			400	100	1,900	400	1,900
工	機 械 工		80		320	92	381
	機 械 シ ス テ ム 工		80		320	92	381
	電 気 工		80		320	92	382
	電 子 工		80		320	92	382
	化 学 工		80		320	92	383
	応 用 化		80		320	92	383
	材 料 工		100		400	100	400
	システムマネジメント工		80		320	93	384
	土 木 工		80		320	93	384
	建 築		100		400	106	430
	生 物 工		80		320	90	360
計			920		3,680	1,034	4,250

研究科	専 攻	博士課程前期課程・修士課程		博士課程後期課程		合 計	
		入学定員	収容定員	入学定員	収容定員	入学定員	収容定員
法 学	公 法 学	30	60	5	15	35	75
	私 法 学	30	60	5	15	35	75
	計	60	120	10	30	70	150
文 学	英 文 学	12	24	2	6	14	30
	国 文 学	12	24	2	6	14	30
	哲 学	12	24	2	6	14	30
	史 学	12	24	5	15	17	39
	ドイツ文学	12	24	2	6	14	30
	フランス文学	12	24	2	6	14	30
	中国文学	12	24	2	6	14	30
	地 理 学	12	24	4	12	16	36
	教 育 学	12	24	4	12	16	36
計	108	216	25	75	133	291	
経済学	経 済 学	50	100	5	15	55	115
商 学	商 学	20	40	5	15	25	55
	会 計 学	20	40	5	15	25	55
	計	40	80	10	30	50	110
社会学	社 会 学	10	20	3	9	13	29
	産業社会学	10	20	3	9	13	29
	社会心理学	10	20	4	12	14	32
	コミュニケーション学	10	20	3	9	13	29
	計	40	80	13	39	53	119
総合情報学	社会情報学	55	110	-	-	55	110
	知識情報学	25	50	-	-	25	50
	総合情報学	-	-	8	24	8	24
	計	80	160	8	24	88	184
工 学	機 械 工 学	50	100	9	27	59	127
	電 気 工 学	30	60	5	15	35	75
	化 学 工 学	30	60	6	18	36	78
	材 料 工 学	30	60	8	24	38	84
	応 用 化 学	30	60	6	18	36	78
	土 木 工 学	20	40	4	12	24	52
	建 築 学	20	40	4	12	24	52
	電 子 工 学	20	40	5	15	25	55
	生 物 工 学	20	40	5	15	25	55
	管 理 工 学	20	40	5	15	25	55
計	270	540	57	171	327	711	
外国語教育	外国語教育学	25	50	3	9	28	59
合 計		673	1,346	131	393	804	1,739

(注) 文学研究科外国語教育専攻修士課程及び総合情報学研究科総合情報学専攻博士課程(後期課程)は2000年4月開設。

(イ) 在籍学生数(2003年度)

a 学部

2003.5.1

学部・学科		1年次			2年次			3年次			4年次			計			
		男	女	計	男	女	計	男	女	計	男	女	計	男	女	計	
法	法律学科	昼間主(第1部)	366	278	644	449	261	710	413	268	681	679	327	1,006	1,907	1,134	3,041
		夜間主(第2部)	89	41	130	71	38	109	71	39	110	120	48	168	351	166	517
	政治学科	昼間主(第1部)	24	23	47	50	33	83	57	40	97	84	40	124	215	136	351
		夜間主(第2部)	19	6	25	8	4	12	9	2	11	12	3	15	48	15	63
	学部計	昼間主(第1部)	390	301	691	499	294	793	470	308	778	763	367	1,130	2,122	1,270	3,392
		夜間主(第2部)	108	47	155	79	42	121	80	41	121	132	51	183	399	181	580
文	哲	昼間主(第1部)	31	53	84	26	45	71	34	40	74	46	46	92	137	184	321
		夜間主(第2部)	0	0	0	6	5	11	10	5	15	13	6	19	29	16	45
	国語国文	昼間主(第1部)	31	93	124	31	103	134	29	100	129	52	105	157	143	401	544
		夜間主(第2部)	3	6	9	7	7	14	3	11	14	6	0	6	19	24	43
	英語英文	昼間主(第1部)	36	108	144	36	121	157	37	126	163	56	144	200	165	499	664
		夜間主(第2部)	7	6	13	4	10	14	6	8	14	4	8	12	14	26	40
	史学・地理	昼間主(第1部)	77	86	163	85	104	189	71	118	189	91	89	180	324	397	721
		夜間主(第2部)	2	4	6	6	3	9	8	8	16	19	5	24	35	20	55
	フランス語 フランス文	昼間主(第1部)	6	47	53	13	53	66	9	58	67	26	68	94	54	226	280
		夜間主(第2部)	1	2	3	1	4	5	1	6	7	8	6	14	10	16	26
	ドイツ語 ドイツ文	昼間主(第1部)	16	53	69	14	52	66	11	51	62	25	57	82	66	213	279
		夜間主(第2部)	1	1	2	4		4	3	3	6	2	3	5	10	7	17
	中国語 中国文	昼間主(第1部)	21	51	72	16	45	61	18	50	68	28	66	94	83	212	295
		夜間主(第2部)	1	2	3	4	1	5	4	3	7	6	2	8	15	8	23
	教 育	昼間主(第1部)	38	59	97	44	79	123	31	89	120	55	92	147	168	319	487
		夜間主(第2部)	3	2	5	2	12	14	7	13	20	13	10	23	25	37	62
	学部計	昼間主(第1部)	256	550	806	265	602	867	240	632	872	379	667	1,046	1,140	2,451	3,591
		夜間主(第2部)	18	23	41	34	42	76	42	57	99	71	50	121	165	172	337
	経 済	昼間主(第1部)	546	214	760	565	235	800	692	252	944	822	240	1,062	2,625	641	3,566
		夜間主(第2部)	57	16	73	66	18	84	86	18	104	137	23	160	346	75	421
商	昼間主(第1部)	459	308	767	471	296	767	459	308	767	667	325	992	2,056	1,237	3,293	
	夜間主(第2部)	66	11	77	62	17	79	59	21	80	83	22	105	270	71	341	
社 会	昼間主(第1部)	388	461	849	396	540	936	330	510	840	477	555	1,032	1,591	2,066	3,657	
	夜間主(第2部)	44	36	80	26	29	55	18	38	56	41	56	97	129	159	288	
総 合 情 報		296	165	461	369	212	581	407	189	596	548	192	740	1,620	758	2,378	
工	機 械 工	95	1	96	88	2	90	121	3	124	177	4	181	481	10	491	
	機 械 シ ス テ ム 工	86	1	87	89	3	92	133	4	137	142	3	145	450	11	461	
	電 気 工	94		94	111	1	112	135	3	138	158	3	161	498	7	505	
	電 子 工	84	2	86	101	6	107	127	6	133	171	9	180	483	23	506	
	化 学 工	96	15	111	78	14	92	108	29	137	129	18	147	411	76	487	
	応 用 化	97	13	110	81	15	96	83	25	108	153	24	177	414	77	491	
	先 端 マ テ リ ア ル 工	93	4	97	84	5	89	110	0	110	176	4	180	463	13	476	
	シ ス テ ム マ ネ ジ メ ン ト 工	91	12	103	91	7	98	97	14	111	193	18	211	472	51	523	
	都 市 環 境 工	74	11	85	98	8	106	97	17	114	166	11	177	435	47	482	
	建 築	86	27	113	107	16	123	118	30	148	162	37	199	473	110	583	
	生 物 工	61	37	98	82	33	115	74	37	111	97	45	142	314	152	466	
	学部計	957	123	1,080	1,010	110	1,120	1,203	168	1,371	1,724	176	1,900	4,894	577	5,471	
計	昼間主(第1部)	3,292	2,122	5,414	3,575	2,289	5,864	3,801	2,367	6,168	5,380	2,522	7,902	16,048	9,300	25,348	
	夜間主(第2部)	293	133	426	267	148	415	285	175	460	464	202	666	1,309	658	1,967	
合 計		3,585	2,255	5,840	3,842	2,437	6,279	4,086	2,542	6,628	5,844	2,724	8,568	17,357	9,958	27,315	

(注) 休学者を含めた在籍者数である。

研究科	専 攻	博士課程前期課程・修士課程									博士課程後期課程									合 計					
		1 年			2 年			計			1 年			2 年			3 年						計		
		男	女	計	男	女	計	男	女	計	男	女	計	男	女	計	男	女	計	男	女	計	男	女	計
法 学	公 法 学	9	10	19	20	8	28	29	18	47	1	1	2	3	1	4	12	2	14	16	4	20	45	22	67
	私 法 学	9	12	21	20	6	26	29	18	47	0	0	0	3	0	3	5	2	7	8	2	10	37	20	57
	計	18	22	40	40	14	54	58	36	94	1	1	2	6	1	7	17	4	21	24	6	30	82	42	124
22	英 文 学	0	2	2	3	2	5	3	4	7	0	1	1	2	1	3	2	7	9	4	9	13	7	13	20
	国 文 学	3	8	11	2	7	9	5	15	20	3	0	3	1	0	1	5	7	12	9	7	16	14	22	36
	哲 学	4	4	8	8	7	15	12	11	23	2	1	3	0	2	2	5	2	7	7	5	12	19	16	35
	史 学	15	8	23	21	9	30	36	17	53	8	5	13	3	4	7	22	8	30	33	17	50	69	34	103
	ドイツ文学	3	1	4	1	1	2	4	2	6	0	1	1	2	1	3	1	0	1	3	2	5	7	4	11
	フランス文学	2	0	2	3	3	6	5	3	8	1	0	1	0	0	0	1	1	2	2	1	3	7	4	11
	中国文学	1	3	4	4	2	6	5	5	10	0	0	0	1	1	2	4	7	11	5	8	13	10	13	23
	地 理 学	1	1	2	4	0	4	5	1	6	2	0	2	1	0	1	12	3	15	15	3	18	20	4	24
	教 育 学	5	7	12	5	7	12	10	14	24	0	1	1	0	1	1	3	2	5	3	4	7	13	18	31
	外国語教育	-	-	-	1	2	3	1	2	3	0	0	0	0	0	0	0	0	0	0	0	0	0	0	0
	計	34	34	68	52	40	92	86	74	160	16	9	25	10	10	20	55	37	92	81	56	137	167	130	297
経済学	経 済 学	5	9	14	12	4	16	17	13	30	4	0	4	1	0	1	9	4	13	14	4	18	31	17	48
商 学	商 学	9	5	14	4	5	9	13	10	23	1	1	2	1	2	3	3	0	3	5	3	8	18	13	31
	会 計 学	16	7	23	24	12	36	40	19	59	1	0	1	1	0	1	5	1	6	7	1	8	47	20	67
	計	25	12	37	28	17	45	53	29	82	2	1	3	2	2	4	8	1	9	12	4	16	65	33	98
社会学	社 会 学	1	0	1	3	3	6	4	3	7	2	0	2	1	1	2	7	3	10	10	4	14	14	7	21
	産業社会学	3	1	4	2	1	3	5	2	7	1	0	1	2	0	2	3	0	3	6	0	6	11	2	13
	社会心理学	2	18	20	8	14	22	10	32	42	2	3	5	4	2	6	9	8	17	15	13	28	25	45	70
	双コミュニケーション学	0	3	3	6	1	7	6	4	10	0	1	1	0	0	0	1	5	6	1	6	7	7	10	17
	計	6	22	28	19	19	38	25	41	66	5	4	9	7	3	10	20	16	36	32	23	55	57	64	121
総 合 情 報 学	社会情報学	14		14	28	6	34	42	6	48	-	-	-	-	-	-	-	-	-	-	-	-	42	6	48
	知識情報学	20	4	24	33	3	36	53	7	60	-	-	-	-	-	-	-	-	-	-	-	-	53	7	60
	総合情報学	-	-	-	-	-	-	-	-	-	4	1	5	4	0	4	6	0	6	14	1	15	14	1	15
	計	34	4	38	61	9	70	95	13	108	4	1	5	4	0	4	6	0	6	14	1	15	109	14	123
工 学	機 械 工 学	69	1	70	61	2	63	130	3	133	2	1	3	2	0	2	0	0	0	4	1	5	134	4	138
	電 気 工 学	38	0	38	38	0	38	76	0	76	0	0	0	0	0	0	1	0	1	1	0	1	77	0	77
	化 学 工 学	29	0	29	33	2	35	62	2	64	1	0	1	0	0	0	2	0	2	3	0	3	65	2	67
	材 料 工 学	31	0	31	22	4	26	53	4	57	0	0	0	0	0	0	1	0	1	1	0	1	54	4	58
	応 用 化 学	41	10	51	43	4	47	84	14	98	4	0	4	2	1	3	4	0	4	10	1	11	94	15	109
	土 木 工 学	21	2	23	28	4	32	49	6	55	0	0	0	0	0	0	0	0	0	0	0	0	49	6	55
	建 築 学	20	6	26	26	5	31	46	11	57	1	0	1	0	0	0	2	1	3	3	1	4	49	12	61
	電 子 工 学	31	0	31	28	0	28	59	0	59	0	0	0	1	0	1	1	0	1	2	0	2	61	0	61
	生 物 工 学	18	8	26	23	6	29	41	14	55	0	0	0	1	1	2	0	1	1	1	2	3	42	16	58
	管 理 工 学	20	0	20	14	0	14	34	0	34	1	0	1	0	0	0	0	0	0	1	0	1	35	0	35
計	318	27	345	316	27	343	634	54	688	9	1	10	6	2	8	11	2	13	26	5	31	660	59	719	
外国語教育学	外 国 語 教 育 学	11	18	29	8	21	29	19	39	58	3	3	6	1	5	6	-	-	-	4	8	12	23	47	70
合 計		451	148	599	536	151	687	987	299	1,286	44	20	64	37	23	60	126	64	190	207	107	314	1,194	406	1,600

(注) 休学者を含めた在籍者数である。

(ウ) 収容定員に対する在籍学生数の割合(2003年度)

学部	コース	学 科	入 学 員 定 員	編入学 定 員	収 容 員 (A)	在籍学 生総数 (B)	編 入 学生数 (内数)	B / A	在 籍 学 生 数				
									1年次	2年次	3年次	4年次	
									学生数	学生数	学生数	学生数	留年者数 (内数)
法 学 部	デ イ タ イ ム	法 律 学 科	512	若干名	2,168	3,041	2	1.40	644	710	681	1,006	302
		政 治 学 科	160	若干名	640	351	0	0.55	47	83	97	124	36
		デ イ タ イ ム 合 計	672	若干名	2,808	3,392	2	1.21	691	793	778	1,130	338
	フ レ ク ス	法 律 学 科	80	若干名	320	517	3	1.62	130	109	110	168	75
		政 治 学 科	50	若干名	200	63	0	0.32	25	12	11	15	10
		フ レ ク ス 合 計	130	若干名	520	580	3	1.12	155	121	121	183	85
文 学 部	デ イ タ イ ム	英 語 英 文 学 科	126	若干名	540	664	9	1.23	144	157	163	200	36
		国 語 国 文 学 科	102	若干名	420	544	7	1.30	124	134	129	157	32
		哲 学 学 科	60	若干名	240	321	7	1.34	84	71	74	92	19
		フ ラ ン ス 語 フ ラ ン ス 文 学 科	52	若干名	220	280	4	1.27	53	66	67	94	20
		ド イ ッ シ 語 ド イ ッ シ 文 学 科	52	若干名	220	279	2	1.27	69	66	62	82	20
		史 学 ・ 地 理 学 科	140	若干名	560	721	12	1.29	163	189	189	180	26
		中 国 語 中 国 文 学 科	52	若干名	220	295	4	1.34	72	61	68	94	22
		教 育 学 科	100	若干名	400	487	6	1.22	97	123	120	147	20
		デ イ タ イ ム 合 計	684	若干名	2,820	3,591	51	1.27	806	867	872	1,046	195
	フ レ ク ス	英 語 英 文 学 科	10	若干名	40	53	3	1.33	13	14	14	12	2
		国 語 国 文 学 科	10	若干名	40	53	2	1.33	9	14	14	16	6
		哲 学 学 科	10	若干名	40	45	2	1.13	0	11	15	19	13
		フ ラ ン ス 語 フ ラ ン ス 文 学 科	10	若干名	40	29	1	0.73	3	5	7	14	8
		ド イ ッ シ 語 ド イ ッ シ 文 学 科	10	若干名	40	17	0	0.43	2	4	6	5	1
		史 学 ・ 地 理 学 科	10	若干名	40	55	7	1.38	6	9	16	24	6
		中 国 語 中 国 文 学 科	10	若干名	40	23	3	0.58	3	5	7	8	3
		教 育 学 科	10	若干名	40	62	7	1.55	5	14	20	23	6
		フ レ ク ス 合 計	80	若干名	320	337	25	1.05	41	76	99	121	45
経 済 学 部	デ イ タ イ ム	経 済 学 科	672	若干名	2,760	3,566	7	1.29	760	800	944	1,062	217
	フ レ ク ス	経 済 学 科	130	若干名	520	421	19	0.81	73	84	104	160	59
商 学 部	デ イ タ イ ム	商 学 科	672	若干名	2,760	3,293	4	1.19	767	767	767	992	218
	フ レ ク ス	商 学 科	80	若干名	320	341	16	1.07	77	79	80	105	30
社 会 学 部	デ イ タ イ ム	社 会 学 専 攻	173	若干名	710	879	7	1.24	205	233	195	246	35
		産 業 心 理 学 専 攻	173	若干名	710	888	20	1.25	195	225	210	258	33
		マ ス コ ミ 学 専 攻	189	若干名	810	990	4	1.22	224	238	239	289	39
		産 業 社 会 学 専 攻	173	若干名	710	900	6	1.27	225	240	196	239	38
		デ イ タ イ ム 合 計	708	若干名	2,940	3,657	37	1.24	849	936	840	1,032	145
	フ レ ク ス	社 会 学 科	80	若干名	320	288	4	0.90	80	55	56	97	40

学部	コ ー ス	学 科	入 学 員 定 員	編入学員 定 員	収 容 定 員 (A)	在籍学 生総数 (B)	編 入 学生数 (内数)	B / A	在 籍 学 生 数				
									1 年次	2 年次	3 年次	4 年次	
									学生数	学生数	学生数	学生数	留年者数 (内数)
工 学 部		機 械 工 学 科	92	若干名	381	491	3	1.29	96	90	124	181	58
		機 械 シ ス テ ム 工 学 科	92	若干名	381	461	2	1.21	87	92	137	145	49
		電 気 工 学 科	92	若干名	382	505	0	1.32	94	112	138	161	39
		電 子 工 学 科	92	若干名	382	506	1	1.32	86	107	133	180	65
		化 学 工 学 科	92	若干名	383	487	2	1.27	111	92	137	147	44
		応 用 化 学 科	92	若干名	383	491	3	1.28	110	96	108	177	42
		材 料 工 学 科	100	若干名	400	476	2	1.19	97	89	110	180	62
		汎 用 機 械 工 学 科	93	若干名	384	523	2	1.36	103	98	111	211	92
		土 木 工 学 科	93	若干名	384	482	5	1.26	85	106	114	177	57
		建 築 学 科	106	若干名	430	583	14	1.36	113	123	148	199	56
		生 物 工 学 科	90	若干名	360	466	1	1.29	98	115	111	142	35
		学 部 合 計	1,034	若干名	4,250	5,471	35	1.29	1,080	1,120	1,371	1,900	599
総合情報 学 部		総合情報学部	400	100	1,900	2,378	228	1.25	461	581	596	740	150

(工) 入学試験の状況 (2003年度)

学部	学科	入 試		デイトム コース	フレックス コース	いずれも可	計
法 学 部	一 般 入 試	志願者数	8,794	1,108	-	9,902	
		受験者数	8,624	1,083	-	9,707	
		合格者数	1,435	193	-	1,628	
		入学者数	438	121	-	559	
	A O 入 試	志願者数	186	-	-	186	
		受験者数	53	-	-	53	
		合格者数	31	-	-	31	
		入学者数	26	-	-	26	
	一高卒見者入試	志願者数	68	0	-	68	
		受験者数	68	0	-	68	
		合格者数	68	0	-	68	
		入学者数	66	0	-	66	
	指 定 校 推 薦	志願者数	112	-	-	112	
		受験者数	112	-	-	112	
		合格者数	112	-	-	112	
		入学者数	112	-	-	112	
	D D 入 試	志願者数	0	-	-	0	
		受験者数	0	-	-	0	
		合格者数	0	-	-	0	
		入学者数	0	-	-	0	
	留 学 生 入 試	志願者数	2	-	-	2	
		受験者数	2	-	-	2	
		合格者数	2	-	-	2	
		入学者数	2	-	-	2	
社 会 人 入 試	志願者数	-	17	-	17		
	受験者数	-	15	-	15		
	合格者数	-	9	-	9		
	入学者数	-	9	-	9		
計	志願者数	9,162	1,125	-	10,287		
	受験者数	8,859	1,098	-	9,957		
	合格者数	1,648	202	-	1,850		
	入学者数	644	130	-	774		
一 般 入 試	志願者数	806	266	-	1,072		
	受験者数	786	261	-	1,047		
	合格者数	115	51	-	166		
	入学者数	33	23	-	56		
A O 入 試	志願者数	14	-	-	14		
	受験者数	5	-	-	5		
	合格者数	4	-	-	4		
	入学者数	4	-	-	4		
一高卒見者入試	志願者数	6	0	-	6		
	受験者数	6	0	-	6		
	合格者数	6	0	-	6		
	入学者数	6	0	-	6		
指 定 校 推 薦	志願者数	4	-	-	4		
	受験者数	4	-	-	4		
	合格者数	4	-	-	4		
	入学者数	4	-	-	4		
D D 入 試	志願者数	1	-	-	1		
	受験者数	1	-	-	1		
	合格者数	0	-	-	0		
	入学者数	0	-	-	0		
留 学 生 入 試	志願者数	0	-	-	0		
	受験者数	0	-	-	0		
	合格者数	0	-	-	0		
	入学者数	0	-	-	0		

学部	学科	入 試		デイトム コース	フレックス コース	いずれも可	計
法 学 部	社 会 人 入 試	志願者数	-	3	-	3	
		受験者数	-	3	-	3	
		合格者数	-	3	-	3	
		入学者数	-	2	-	2	
	計	志願者数	831	269	-	1,100	
		受験者数	802	264	-	1,066	
		合格者数	129	54	-	183	
		入学者数	47	25	-	72	
	一 般 入 試	志願者数	9,600	1,374	-	10,974	
		受験者数	9,410	1,344	-	10,754	
		合格者数	1,550	244	-	1,794	
		入学者数	471	144	-	615	
	A O 入 試	志願者数	200	-	-	200	
		受験者数	58	-	-	58	
		合格者数	35	-	-	35	
		入学者数	30	-	-	30	
	一高卒見者入試	志願者数	74	0	-	74	
		受験者数	74	0	-	74	
		合格者数	74	0	-	74	
		入学者数	72	0	-	72	
	指 定 校 推 薦	志願者数	116	-	-	116	
		受験者数	116	-	-	116	
		合格者数	116	-	-	116	
		入学者数	116	-	-	116	
D D 入 試	志願者数	1	-	-	1		
	受験者数	1	-	-	1		
	合格者数	0	-	-	0		
	入学者数	0	-	-	0		
留 学 生 入 試	志願者数	2	-	-	2		
	受験者数	2	-	-	2		
	合格者数	2	-	-	2		
	入学者数	2	-	-	2		
社 会 人 入 試	志願者数	-	20	-	20		
	受験者数	-	18	-	18		
	合格者数	-	12	-	12		
	入学者数	-	11	-	11		
計	志願者数	9,993	1,394	-	11,387		
	受験者数	9,661	1,362	-	11,023		
	合格者数	1,777	256	-	2,033		
	入学者数	691	155	-	846		

学部	学科	入 試		デイトム コース	フレックス コース	いずれも可	計
英 語 英 文 学 部	一 般 入 試	志願者数	2,436	31	-	2,467	
		受験者数	2,395	29	-	2,424	
		合格者数	323	1	-	324	
		入学者数	86	7	-	93	
	A O 入 試	志願者数	39	2	-	41	
		受験者数	11	1	-	12	
		合格者数	6	1	-	7	
		入学者数	2	1	-	3	
	一高卒見者入試	志願者数	5	0	-	5	
		受験者数	5	0	-	5	
		合格者数	5	0	-	5	
		入学者数	5	0	-	5	

学部	学科	入 試		デイトタイム コース	フレックス コース	いづれも可	計
学 部	英 語	指定校推薦	志願者数	42	1	-	43
			受験者数	42	1	-	43
			合格者数	42	1	-	43
			入学者数	42	1	-	43
		D D 入 試	志願者数	7	-	-	7
			受験者数	6	-	-	6
			合格者数	2	-	-	2
			入学者数	0	-	-	0
		S F 入 試	志願者数	6	0	-	6
			受験者数	3	0	-	3
			合格者数	3	0	-	3
			入学者数	3	0	-	3
	留 学 生 入 試	志願者数	6	-	-	6	
		受験者数	6	-	-	6	
		合格者数	2	-	-	2	
		入学者数	1	-	-	1	
	帰 国 生 徒 入 試	志願者数	39	-	-	39	
		受験者数	39	-	-	39	
		合格者数	11	-	-	11	
		入学者数	5	-	-	5	
	社 会 人 入 試	志願者数	0	5	-	5	
		受験者数	0	5	-	5	
		合格者数	0	5	-	5	
		入学者数	0	4	-	4	
計	志願者数	2,580	39	-	2,619		
	受験者数	2,507	36	-	2,543		
	合格者数	394	8	-	402		
	入学者数	144	13	-	157		
文 学 科	一 般 入 試	志願者数	1,707	53	-	1,760	
		受験者数	1,671	50	-	1,721	
		合格者数	238	0	-	238	
		入学者数	62	6	-	68	
	A O 入 試	志願者数	41	3	-	44	
		受験者数	13	2	-	15	
		合格者数	8	2	-	10	
		入学者数	8	2	-	10	
	一 高 卒 見 者 入 試	志願者数	4	0	-	4	
		受験者数	4	0	-	4	
		合格者数	3	0	-	3	
		入学者数	3	0	-	3	
指 定 校 推 薦	志願者数	45	0	-	45		
	受験者数	45	0	-	45		
	合格者数	45	0	-	45		
	入学者数	45	0	-	45		
D D 入 試	志願者数	0	-	-	0		
	受験者数	0	-	-	0		
	合格者数	0	-	-	0		
	入学者数	0	-	-	0		
S F 入 試	志願者数	12	0	-	12		
	受験者数	7	0	-	7		
	合格者数	3	0	-	3		
	入学者数	3	0	-	3		
留 学 生 入 試	志願者数	5	-	-	5		
	受験者数	5	-	-	5		
	合格者数	2	-	-	2		
	入学者数	2	-	-	2		

学部	学科	入 試		デイトタイム コース	フレックス コース	いづれも可	計
学 部	国 語 文 学 科	帰 国 生 徒 入 試	志願者数	3	-	-	3
			受験者数	3	-	-	3
			合格者数	1	-	-	1
			入学者数	1	-	-	1
		社 会 人 入 試	志願者数	0	3	-	3
			受験者数	0	2	-	2
			合格者数	0	1	-	1
			入学者数	0	1	-	1
		計	志願者数	1,817	59	-	1,876
			受験者数	1,748	54	-	1,802
			合格者数	300	3	-	303
			入学者数	124	9	-	133
	文 学 部	一 般 入 試	志願者数	707	13	-	720
			受験者数	691	11	-	702
			合格者数	124	0	-	124
			入学者数	43	0	-	43
		A O 入 試	志願者数	19	0	-	19
			受験者数	11	0	-	11
			合格者数	3	0	-	3
			入学者数	3	0	-	3
		一 高 卒 見 者 入 試	志願者数	4	0	-	4
			受験者数	4	0	-	4
			合格者数	3	0	-	3
			入学者数	3	0	-	3
指 定 校 推 薦	志願者数	29	0	-	29		
	受験者数	29	0	-	29		
	合格者数	29	0	-	29		
	入学者数	29	0	-	29		
哲 学 部	D D 入 試	志願者数	1	-	-	1	
		受験者数	1	-	-	1	
		合格者数	0	-	-	0	
		入学者数	0	-	-	0	
	S F 入 試	志願者数	3	0	-	3	
		受験者数	2	0	-	2	
		合格者数	3	0	-	3	
		入学者数	3	0	-	3	
	留 学 生 入 試	志願者数	0	-	-	0	
		受験者数	0	-	-	0	
		合格者数	0	-	-	0	
		入学者数	0	-	-	0	
帰 国 生 徒 入 試	志願者数	3	-	-	3		
	受験者数	3	-	-	3		
	合格者数	2	-	-	2		
	入学者数	2	-	-	2		
社 会 人 入 試	志願者数	3	1	-	4		
	受験者数	3	1	-	4		
	合格者数	1	1	-	2		
	入学者数	1	0	-	1		
計	志願者数	769	14	-	783		
	受験者数	744	12	-	756		
	合格者数	165	1	-	166		
	入学者数	84	0	-	84		

学部	学科	入 試		デイトタイム コース	フレックス コース	いづれも可	計
文 学 部	フランス語 フランス文学科	一 般 入 試	志願者数	581	25	-	606
			受験者数	572	24	-	596
			合格者数	117	2	-	119
			入学者数	23	2	-	25
		A O 入 試	志願者数	11	1	-	12
			受験者数	10	0	-	10
			合格者数	7	0	-	7
			入学者数	6	0	-	6
		一高卒見者入試	志願者数	1	0	-	1
			受験者数	1	0	-	1
			合格者数	1	0	-	1
		指定校推薦	志願者数	20	0	-	20
	受験者数		20	0	-	20	
	合格者数		20	0	-	20	
	D D 入 試	志願者数	0	-	-	0	
		受験者数	0	-	-	0	
		合格者数	0	-	-	0	
	S F 入 試	志願者数	1	0	-	1	
		受験者数	1	0	-	1	
		合格者数	3	0	-	3	
		入学者数	3	0	-	3	
	留学生入試	志願者数	1	-	-	1	
		受験者数	1	-	-	1	
		合格者数	0	-	-	0	
		入学者数	0	-	-	0	
	帰国生徒入試	志願者数	5	-	-	5	
		受験者数	5	-	-	5	
		合格者数	1	-	-	1	
入学者数		0	-	-	0		
社会人入試	志願者数	0	2	-	2		
	受験者数	0	2	-	2		
	合格者数	0	2	-	2		
	入学者数	0	1	-	1		
計	志願者数	620	28	-	648		
	受験者数	610	26	-	636		
	合格者数	149	4	-	153		
	入学者数	53	3	-	56		
ドイツ語 ドイツ文学科	一 般 入 試	志願者数	401	7	-	408	
		受験者数	394	7	-	401	
		合格者数	117	0	-	117	
		入学者数	37	0	-	37	
	A O 入 試	志願者数	8	1	-	9	
		受験者数	6	1	-	7	
		合格者数	5	1	-	6	
		入学者数	5	1	-	6	
	一高卒見者入試	志願者数	2	0	-	2	
		受験者数	2	0	-	2	
		合格者数	2	0	-	2	
	指定校推薦	志願者数	22	0	-	22	
受験者数		22	0	-	22		
合格者数		22	0	-	22		
入学者数		22	0	-	22		

学部	学科	入 試		デイトタイム コース	フレックス コース	いづれも可	計
文 学 部	ドイツ 語 ドイツ 文学科	D D 入 試	志願者数	0	-	-	0
			受験者数	0	-	-	0
			合格者数	0	-	-	0
			入学者数	0	-	-	0
		S F 入 試	志願者数	0	0	-	0
			受験者数	0	0	-	0
			合格者数	3	0	-	3
			入学者数	2	0	-	2
		留学生入試	志願者数	0	-	-	0
			受験者数	0	-	-	0
			合格者数	0	-	-	0
		帰国生徒入試	志願者数	8	-	-	8
	受験者数		8	-	-	8	
	合格者数		3	-	-	3	
	入学者数		1	-	-	1	
	社会人入試	志願者数	0	1	-	1	
		受験者数	0	1	-	1	
		合格者数	0	1	-	1	
		入学者数	0	1	-	1	
	計	志願者数	441	9	-	450	
		受験者数	432	9	-	441	
		合格者数	152	2	-	154	
		入学者数	69	2	-	71	
	史 学 部	一 般 入 試	志願者数	2,543	89	-	2,632
			受験者数	2,490	86	-	2,576
			合格者数	376	2	-	378
			入学者数	107	6	-	113
		A O 入 試	志願者数	26	0	-	26
受験者数			11	0	-	11	
合格者数			8	0	-	8	
入学者数			8	0	-	8	
一高卒見者入試		志願者数	7	0	-	7	
		受験者数	7	0	-	7	
		合格者数	7	0	-	7	
		入学者数	7	0	-	7	
指定校推薦	志願者数	37	0	-	37		
	受験者数	37	0	-	37		
	合格者数	37	0	-	37		
	入学者数	37	0	-	37		
地 理 学 科	D D 入 試	志願者数	0	-	-	0	
		受験者数	0	-	-	0	
		合格者数	0	-	-	0	
		入学者数	0	-	-	0	
	S F 入 試	志願者数	10	1	-	11	
		受験者数	8	0	-	8	
		合格者数	3	0	-	3	
		入学者数	3	0	-	3	
	留学生入試	志願者数	1	-	-	1	
		受験者数	1	-	-	1	
		合格者数	1	-	-	1	
	帰国生徒入試	志願者数	3	-	-	3	
受験者数		3	-	-	3		
合格者数		2	-	-	2		
入学者数		1	-	-	1		

学部	学科	入 試	志願者数	受験者数	合格者数	入学者数	デイトタイム コース	フレックス コース	いづれも可	計	
文 学 部	史学・地理学科	社会人入試	志願者数	0	1	-	1				
			受験者数	0	1	-	1				
			合格者数	0	0	-	0				
			入学者数	0	0	-	0				
	計	志願者数	2,627	91	-	2,718					
		受験者数	2,557	87	-	2,644					
		合格者数	434	2	-	436					
		入学者数	163	6	-	169					
	一般入試	志願者数	553	16	-	569					
		受験者数	544	16	-	560					
		合格者数	135	0	-	135					
		入学者数	41	0	-	41					
	A O 入試	志願者数	11	2	-	13					
		受験者数	5	1	-	6					
		合格者数	2	1	-	3					
		入学者数	2	1	-	3					
	一高卒見者入試	志願者数	1	0	-	1					
		受験者数	1	0	-	1					
		合格者数	0	0	-	0					
		入学者数	0	0	-	0					
指定校推薦	志願者数	23	0	-	23						
	受験者数	23	0	-	23						
	合格者数	23	0	-	23						
	入学者数	23	0	-	23						
D D 入試	志願者数	0	-	-	0						
	受験者数	0	-	-	0						
	合格者数	0	-	-	0						
	入学者数	0	-	-	0						
S F 入試	志願者数	0	1	-	1						
	受験者数	0	1	-	1						
	合格者数	3	1	-	4						
	入学者数	3	1	-	4						
留学生入試	志願者数	0	-	-	0						
	受験者数	0	-	-	0						
	合格者数	0	-	-	0						
	入学者数	0	-	-	0						
帰国生徒入試	志願者数	3	-	-	3						
	受験者数	3	-	-	3						
	合格者数	3	-	-	3						
	入学者数	2	-	-	2						
社会人入試	志願者数	1	3	-	4						
	受験者数	1	3	-	4						
	合格者数	1	1	-	2						
	入学者数	1	1	-	2						
計	志願者数	592	22	-	614						
	受験者数	577	21	-	598						
	合格者数	167	3	-	170						
	入学者数	72	3	-	75						
教育 学科	一般入試	志願者数	1,923	64	-	1,987					
		受験者数	1,886	59	-	1,945					
		合格者数	282	3	-	285					
		入学者数	59	5	-	64					
	A O 入試	志願者数	64	1	-	65					
		受験者数	17	1	-	18					
		合格者数	11	0	-	11					
		入学者数	7	0	-	7					

学部	学科	入 試	志願者数	受験者数	合格者数	入学者数	デイトタイム コース	フレックス コース	いづれも可	計	
文 学 部	一高卒見者入試	志願者数	5	0	-	5					
		受験者数	5	0	-	5					
		合格者数	4	0	-	4					
		入学者数	4	0	-	4					
	指定校推薦	志願者数	21	0	-	21					
		受験者数	21	0	-	21					
		合格者数	21	0	-	21					
		入学者数	21	0	-	21					
	教 育 科	D D 入試	志願者数	0	-	-	0				
			受験者数	0	-	-	0				
			合格者数	0	-	-	0				
			入学者数	0	-	-	0				
	S F 入試	志願者数	20	0	-	20					
		受験者数	12	0	-	12					
		合格者数	3	0	-	3					
		入学者数	3	0	-	3					
	留 学 生 入 試	志願者数	0	-	-	0					
		受験者数	0	-	-	0					
		合格者数	0	-	-	0					
		入学者数	0	-	-	0					
帰国生徒入試	志願者数	9	-	-	9						
	受験者数	8	-	-	8						
	合格者数	3	-	-	3						
	入学者数	3	-	-	3						
社会人入試	志願者数	2	0	-	2						
	受験者数	2	0	-	2						
	合格者数	0	0	-	0						
	入学者数	0	0	-	0						
計	志願者数	2,044	65	-	2,109						
	受験者数	1,951	60	-	2,011						
	合格者数	324	3	-	327						
	入学者数	97	5	-	102						
学 科 指 定 な し	一般入試	志願者数	-	575	-	575					
		受験者数	-	564	-	564					
		合格者数	-	109	-	109					
		入学者数	-	-	-	-					
一 般 入 試	志願者数	10,851	873	-	11,724						
	受験者数	10,643	846	-	11,489						
	合格者数	1,712	117	-	1,829						
	入学者数	458	26	-	484						
A O 入試	志願者数	219	10	-	229						
	受験者数	84	6	-	90						
	合格者数	50	5	-	55						
	入学者数	41	5	-	46						
一高卒見者入試	志願者数	29	0	-	29						
	受験者数	29	0	-	29						
	合格者数	25	0	-	25						
	入学者数	25	0	-	25						
指 定 校 推 薦	志願者数	239	1	-	240						
	受験者数	239	1	-	240						
	合格者数	239	1	-	240						
	入学者数	239	1	-	240						
D D 入試	志願者数	8	-	-	8						
	受験者数	7	-	-	7						
	合格者数	2	-	-	2						
	入学者数	0	-	-	0						

学部	学科	入 試		ディタイム コース	フレックス コース	いづれも可	計
文 学 部	S F 入 試	志願者数	52	2	-	54	
		受験者数	33	1	-	34	
		合格者数	24	1	-	25	
		入学者数	23	1	-	24	
	留 学 生 入 試	志願者数	13	-	-	13	
		受験者数	13	-	-	13	
		合格者数	5	-	-	5	
		入学者数	3	-	-	3	
	帰 国 生 徒 入 試	志願者数	73	-	-	73	
		受験者数	72	-	-	72	
		合格者数	26	-	-	26	
		入学者数	15	-	-	15	
社 会 人 入 試	志願者数	6	16	-	22		
	受験者数	6	15	-	21		
	合格者数	2	11	-	13		
	入学者数	2	8	-	10		
計	志願者数	11,490	902	-	12,392		
	受験者数	11,126	869	-	11,995		
	合格者数	2,085	135	-	2,220		
	入学者数	806	41	-	847		

学部	学科	入 試		ディタイム コース	フレックス コース	いづれも可	計
経 済 学 部	一 般 入 試	志願者数	6,978	499	2,197	9,674	
		受験者数	6,847	492	2,149	9,488	
		合格者数	1,495	144		1,639	
		入学者数	455	71		526	
	A O 入 試	志願者数	62	4	-	66	
		受験者数	24	2	-	26	
		合格者数	18	1	-	19	
		入学者数	16	1	-	17	
	一 高 卒 見 者 入 試	志願者数	64	1	-	65	
		受験者数	64	1	-	65	
		合格者数	60	0	-	60	
		入学者数	59	0	-	59	
	指 定 校 推 薦	志願者数	212	0	-	212	
		受験者数	212	0	-	212	
		合格者数	212	0	-	212	
		入学者数	212	0	-	212	
	D D 入 試	志願者数	0	0	-	0	
		受験者数	0	0	-	0	
		合格者数	0	0	-	0	
		入学者数	0	0	-	0	
	留 学 生 入 試	志願者数	33	-	-	33	
		受験者数	31	-	-	31	
		合格者数	18	-	-	18	
		入学者数	15	-	-	15	
帰 国 生 徒 入 試	志願者数	15	0	-	15		
	受験者数	15	0	-	15		
	合格者数	11	0	-	11		
	入学者数	3	0	-	3		
社 会 人 入 試	志願者数	-	1	-	1		
	受験者数	-	1	-	1		
	合格者数	-	1	-	1		
	入学者数	-	1	-	1		
計	志願者数	7,364	505	2,197	10,066		
	受験者数	7,193	496	2,149	7,689		
	合格者数	1,814	146		1,960		
	入学者数	760	73		833		

学部	学科	入 試		ディタイム コース	フレックス コース	いづれも可	計
商 学 部	一 般 入 試	志願者数	11,309	940	-	12,249	
		受験者数	11,138	919	-	12,057	
		合格者数	1,351	110	-	1,461	
		入学者数	426	37	-	463	
	A O 入 試	志願者数				51	
		受験者数				22	
		合格者数				18	
		入学者数	17	0	-	17	
	一 高 卒 見 者 入 試	志願者数	63	8	-	71	
		受験者数	63	8	-	71	
		合格者数	61	8	-	69	
		入学者数	61	8	-	69	
	指 定 校 推 薦	志願者数				202	
		受験者数				202	
		合格者数				202	
		入学者数	202	0	-	202	
	公 募 制 推 薦	志願者数				41	
		受験者数				38	
		合格者数				36	
		入学者数	34	1	-	35	
	D D 入 試	志願者数				4	
		受験者数				4	
		合格者数				4	
		入学者数	3	0	-	3	
S F 入 試	志願者数	-	38	-	38		
	受験者数	-	29	-	29		
	合格者数	-	22	-	22		
	入学者数	-	22	-	22		
留 学 生 入 試	志願者数	66	-	-	66		
	受験者数	65	-	-	65		
	合格者数	32	-	-	32		
	入学者数	24	-	-	24		
社 会 人 入 試	志願者数	-	21	-	21		
	受験者数	-	20	-	20		
	合格者数	-	10	-	10		
	入学者数	-	9	-	9		
計	志願者数	11,438	1,007	-	12,743		
	受験者数	11,266	976	-	12,508		
	合格者数	1,444	150	-	1,854		
	入学者数	767	77	-	844		

学部	学科	入 試		ディタイム コース	フレックス コース	いづれも可	計
社 会 学 部	一 般 入 試	志願者数	10,060	647	-	10,707	
		受験者数	9,923	631	-	10,554	
		合格者数	1,424	119	-	1,543	
		入学者数	476	68	-	544	
	A O 入 試	志願者数	75	-	-	75	
		受験者数	33	-	-	33	
		合格者数	28	-	-	28	
		入学者数	27	-	-	27	
	一 高 卒 見 者 入 試	志願者数	59	0	-	59	
		受験者数	59	0	-	59	
		合格者数	58	0	-	58	
		入学者数	58	0	-	58	
	指 定 校 推 薦	志願者数	251	-	-	251	
		受験者数	251	-	-	251	
		合格者数	250	-	-	250	
		入学者数	250	-	-	250	

学部	学科	入 試		デイトタイム コース	フレックス コース	いづれも可	計
社 会 学 部	D D 入 試	志願者数		7	-	-	7
		受験者数		5	-	-	5
		合格者数		3	-	-	3
		入学者数		2	-	-	2
	S F 入 試	志願者数		115	-	-	115
		受験者数		51	-	-	51
		合格者数		30	-	-	30
		入学者数		28	-	-	28
	留学生入 試	志願者数		19	-	-	19
		受験者数		19	-	-	19
		合格者数		9	-	-	9
	社会人入 試	志願者数		-	16	-	16
		受験者数		-	15	-	15
		合格者数		-	13	-	13
		入学者数		-	12	-	12
	計	志願者数		10,586	663	-	11,249
受験者数			10,341	646	-	10,987	
合格者数			1,802	132	-	1,934	
入学者数			849	80	-	929	

総 合 情 報 学 部	一 般 入 試	志願者数				6,917
		受験者数				6,762
		合格者数				794
		入学者数				291
	A O 入 試	志願者数				35
		受験者数				15
		合格者数				9
		入学者数				9
	一高卒見者入 試	志願者数				31
		受験者数				31
		合格者数				31
		入学者数				30
	指定校推薦	志願者数				104
		受験者数				104
		合格者数				104
		入学者数				104
	S F 入 試	志願者数				13
		受験者数				11
		合格者数				10
	留学生入 試	志願者数				22
受験者数					21	
合格者数					12	
入学者数					10	
帰国生徒入 試	志願者数				13	
	受験者数				11	
	合格者数				11	
	入学者数				4	
社会人入 試	志願者数				2	
	受験者数				2	
	合格者数				2	
	入学者数				2	
計	志願者数				7,137	
	受験者数				6,957	
	合格者数				973	
	入学者数				460	

学部	学科	入 試		デイトタイム コース	フレックス コース	いづれも可	計
工 学 部	一 般 入 試	志願者数					1,976
		受験者数					1,939
		合格者数					380
		入学者数					56
	A O 入 試	志願者数					16
		受験者数					6
		合格者数					3
		入学者数					3
	一高卒見者入 試	志願者数					8
		受験者数					8
		合格者数					8
		入学者数					8
	指定校推薦	志願者数					29
		受験者数					29
		合格者数					29
		入学者数					29
	S F 入 試	志願者数					0
		受験者数					0
		合格者数					0
		入学者数					0
留学生入 試	志願者数					0	
	受験者数					0	
	合格者数					0	
	入学者数					0	
計	志願者数					2,029	
	受験者数					1,982	
	合格者数					420	
	入学者数					96	
一 般 入 試	志願者数					1,322	
	受験者数					1,291	
	合格者数					379	
	入学者数					53	
A O 入 試	志願者数					6	
	受験者数					4	
	合格者数					2	
	入学者数					2	
一高卒見者入 試	志願者数					3	
	受験者数					3	
	合格者数					3	
指定校推薦	志願者数					28	
	受験者数					28	
	合格者数					28	
	入学者数					28	
S F 入 試	志願者数					1	
	受験者数					1	
	合格者数					1	
	入学者数					1	
留学生入 試	志願者数					0	
	受験者数					0	
	合格者数					0	
	入学者数					0	
計	志願者数					1,360	
	受験者数					1,327	
	合格者数					413	
	入学者数					87	

学部	学科	入 試		デイトタイム コース	フレックス コース	いづれも可	計
工 学 部	電 気	一 般 入 試	志願者数				1,052
			受験者数				1,026
			合格者数				287
			入学者数				56
	A O 入 試	志願者数					5
		受験者数					5
		合格者数					3
		入学者数					3
	一高卒見者入試	志願者数					10
		受験者数					10
		合格者数					10
		入学者数					9
	工 指 定 校 推 薦	志願者数					24
		受験者数					24
		合格者数					24
		入学者数					24
	S F 入 試	志願者数					1
		受験者数					1
		合格者数					1
		入学者数					1
	留 学 生 入 試	志願者数					1
		受験者数					1
		合格者数					1
		入学者数					1
計	志願者数					1,093	
	受験者数					1,067	
	合格者数					326	
	入学者数					94	
電 子 工 学 科	一 般 入 試	志願者数				1,527	
		受験者数				1,487	
		合格者数				410	
		入学者数				45	
	A O 入 試	志願者数					6
		受験者数					3
		合格者数					3
		入学者数					3
	一高卒見者入試	志願者数					9
		受験者数					9
		合格者数					9
		入学者数					8
	工 指 定 校 推 薦	志願者数					28
		受験者数					28
		合格者数					28
		入学者数					28
	S F 入 試	志願者数					0
		受験者数					0
		合格者数					0
		入学者数					0
	留 学 生 入 試	志願者数					2
		受験者数					2
		合格者数					2
		入学者数					2
計	志願者数					1,572	
	受験者数					1,529	
	合格者数					452	
	入学者数					86	

学部	学科	入 試		デイトタイム コース	フレックス コース	いづれも可	計
工 学 部	一 般 入 試	志願者数					1,026
		受験者数					1,001
		合格者数					417
		入学者数					80
	A O 入 試	志願者数					5
		受験者数					5
		合格者数					2
		入学者数					2
	一高卒見者入試	志願者数					5
		受験者数					5
		合格者数					5
		入学者数					5
	工 指 定 校 推 薦	志願者数					22
		受験者数					22
		合格者数					22
		入学者数					22
	S F 入 試	志願者数					1
		受験者数					1
		合格者数					1
		入学者数					1
	留 学 生 入 試	志願者数					1
		受験者数					1
		合格者数					1
		入学者数					1
計	志願者数					1,060	
	受験者数					1,035	
	合格者数					448	
	入学者数					111	
電 子 工 学 部	一 般 入 試	志願者数				1,689	
		受験者数				1,649	
		合格者数				491	
		入学者数				81	
	A O 入 試	志願者数					7
		受験者数					3
		合格者数					3
		入学者数					3
	一高卒見者入試	志願者数					2
		受験者数					2
		合格者数					2
		入学者数					2
	工 指 定 校 推 薦	志願者数					22
		受験者数					22
		合格者数					22
		入学者数					22
	S F 入 試	志願者数					2
		受験者数					2
		合格者数					2
		入学者数					2
	留 学 生 入 試	志願者数					0
		受験者数					0
		合格者数					0
		入学者数					0
計	志願者数					1,722	
	受験者数					1,678	
	合格者数					520	
	入学者数					110	

学部	学科	入 試		デイトタイム コース	フレックス コース	いづれも可	計
先端 マテ リ ア ル 工 学 科	一 般 入 試	志願者数					829
		受験者数					818
		合格者数					332
		入学者数					69
	A O 入 試	志願者数					3
		受験者数					3
		合格者数					3
		入学者数					3
	一高卒見者入試	志願者数					4
		受験者数					4
		合格者数					4
		入学者数					4
	指定校推薦	志願者数					21
		受験者数					21
		合格者数					21
		入学者数					21
	S F 入 試	志願者数					0
		受験者数					0
		合格者数					0
		入学者数					0
	留学生入試	志願者数					0
		受験者数					0
		合格者数					0
		入学者数					0
計	志願者数					857	
	受験者数					846	
	合格者数					360	
	入学者数					97	
シス テム マネ ジ メント 工 学 科	一 般 入 試	志願者数					1,027
		受験者数					1,001
		合格者数					326
		入学者数					72
	A O 入 試	志願者数					6
		受験者数					3
		合格者数					2
		入学者数					2
	一高卒見者入試	志願者数					2
		受験者数					2
		合格者数					2
		入学者数					1
	指定校推薦	志願者数					27
		受験者数					27
		合格者数					27
		入学者数					27
	S F 入 試	志願者数					1
		受験者数					1
		合格者数					1
		入学者数					1
	留学生入試	志願者数					1
		受験者数					1
		合格者数					0
		入学者数					0
計	志願者数					1,064	
	受験者数					1,035	
	合格者数					358	
	入学者数					103	

学部	学科	入 試		デイトタイム コース	フレックス コース	いづれも可	計
都 市 環 境 工 学 科	一 般 入 試	志願者数					1,227
		受験者数					1,207
		合格者数					310
		入学者数					46
	A O 入 試	志願者数					10
		受験者数					9
		合格者数					4
		入学者数					4
	一高卒見者入試	志願者数					10
		受験者数					10
		合格者数					10
		入学者数					10
	指定校推薦	志願者数					24
		受験者数					24
		合格者数					24
		入学者数					24
	S F 入 試	志願者数					1
		受験者数					1
		合格者数					1
		入学者数					1
	留学生入試	志願者数					0
		受験者数					0
		合格者数					0
		入学者数					0
計	志願者数					1,272	
	受験者数					1,251	
	合格者数					349	
	入学者数					85	
建 築 学 科	一 般 入 試	志願者数					2,459
		受験者数					2,408
		合格者数					406
		入学者数					67
	A O 入 試	志願者数					23
		受験者数					10
		合格者数					5
		入学者数					3
	一高卒見者入試	志願者数					9
		受験者数					9
		合格者数					9
		入学者数					9
	指定校推薦	志願者数					30
		受験者数					30
		合格者数					30
		入学者数					30
	S F 入 試	志願者数					1
		受験者数					1
		合格者数					1
		入学者数					1
	留学生入試	志願者数					3
		受験者数					3
		合格者数					3
		入学者数					3
計	志願者数					2,525	
	受験者数					2,461	
	合格者数					454	
	入学者数					113	

学部	学科	入 試		デイトタイム コース	フレックス コース	いづれも可	計
工 学 部	生 物	一 般 入 試	志願者数				1,219
			受験者数				1,185
			合格者数				322
			入学者数				42
	工 学	A O 入 試	志願者数				11
			受験者数				4
			合格者数				4
			入学者数				4
	物 理	一高卒見者入試	志願者数				10
			受験者数				10
			合格者数				10
			入学者数				8
	工 学	指 定 校 推 薦	志願者数				41
			受験者数				41
			合格者数				41
			入学者数				41
	学 科	S F 入 試	志願者数				1
			受験者数				1
			合格者数				1
			入学者数				1
部 科	留 学 生 入 試	志願者数				3	
		受験者数				3	
		合格者数				3	
		入学者数				2	
	計	志願者数				1,285	
		受験者数				1,244	
		合格者数				381	
		入学者数				98	

学部	学科	入 試		デイトタイム コース	フレックス コース	いづれも可	計
工 学 部	生 物	一 般 入 試	志願者数				15,353
			受験者数				15,012
			合格者数				4,060
			入学者数				667
	工 学	A O 入 試	志願者数				98
			受験者数				55
			合格者数				34
			入学者数				32
	物 理	一高卒見者入試	志願者数				72
			受験者数				72
			合格者数				72
			入学者数				67
	工 学	指 定 校 推 薦	志願者数				296
			受験者数				296
			合格者数				296
			入学者数				296
	部 科	S F 入 試	志願者数				9
			受験者数				9
			合格者数				9
			入学者数				9
部 計	留 学 生 入 試	志願者数				11	
		受験者数				11	
		合格者数				10	
		入学者数				9	
	計	志願者数				15,839	
		受験者数				15,455	
		合格者数				4,481	
		入学者数				1,080	

総合情報学部・工学部では昼夜開講制は導入していない。

「指定校推薦」には、文学部「国際推薦」を含む。

総合情報学部「帰国生徒入試」には、帰国生徒推薦を含む。

商学部の「指定校推薦」、「公募制推薦」、「AO入試」および「DD入試」については、合格後にデイトタイムコース・フレックスコースを届け出るため、合格段階までは、計のみを記載。

「AO入試」志願者欄はAO入試1次選考対象者を、「AO入試」合格者欄にはAO入試2次選考合格者を示している。

「SF入試」志願者欄はSF入試1次選考対象者を、「SF入試」合格者欄にはSF入試2次選考合格者を示している。

「SF入試」において、文学部は第2次選考合格者段階で学科を調整、決定した。

2002 年度秋学期

学部	入 試		デイトタイム コース	フレックス コース	いづれも可	計
総 合 情 報 学 部	留 学 生 入 試	志願者数				0
		受験者数				0
		合格者数				0
		入学者数				0
	帰 国 生 徒 入 試	志願者数				3
		受験者数				3
		合格者数				3
		入学者数				3
	計	志願者数				3
		受験者数				3
		合格者数				3
		入学者数				3

a 大学院

(a) 博士課程前期課程・修士課程

2003.4.1 現在

研究科	入学試験区分	入学定員	志願者	受験者	合格者	入学者
法 学	学内進学	60	32	32	32	27
	一般		43	35	13	10
	留学生		2	2	1	1
	社会人		2	2	2	2
	飛び級		0	0	0	0
	計		79	71	48	40
文 学	学内進学	108	47	46	33	27
	一般		43	40	20	14
	留学生		2	2	2	2
	社会人		7	7	7	7
	一般(3月)		45	37	18	18
	計		144	132	80	68
経 済 学	学内進学	50	5	5	5	4
	一般		8	7	1	1
	留学生		4	4	3	3
	社会人		5	4	3	3
	一般(3月)		12	9	5	3
	計		34	29	17	14
商 学	学内進学	40	13	13	12	12
	一般		27	24	14	11
	留学生		18	17	10	10
	社会人		3	3	2	1
	一般(3月)		12	12	3	3
	計		73	69	41	37
社 会 学	学内進学	40	25	25	6	4
	一般		70	67	16	12
	留学生		8	8	5	5
	社会人		16	16	2	2
	一般(3月)		20	17	6	5
	計		139	133	35	28
総合情報学	学内進学	80	25	25	24	23
	一般		12	10	7	6
	留学生		0	0	0	0
	社会人		3	3	3	3
	一般(3月)		9	9	6	5
	社会人(3月)		4	4	3	1
	計		53	51	43	38
工 学	学内進学	270	215	215	215	212
	一般		240	203	159	127
	留学生		0	0	0	0
	特別選抜		7	7	7	6
	計		462	425	381	345

研究科	入学試験区分	入学定員	志願者	受験者	合格者	入学者
外国語教育学	学内進学	25	5	5	2	2
	一般		16	16	12	7
	留学生		2	2	1	1
	社会人		13	13	10	10
	一般(3月)		12	12	6	6
	社会人(3月)		3	3	3	3
	計		51	51	34	28
計	学内進学	673	367	366	329	311
	一般		459	402	242	188
	留学生		36	35	22	22
	社会人		49	48	29	28
	特別選抜		7	7	7	6
	飛び級		0	0	0	0
	一般(3月)		110	96	44	40
	社会人(3月)		7	7	6	4
	計		1,035	961	679	599

(注) 文学研究科・経済学研究科・商学研究科・社会研究科・総合情報学研究科及び外国語教育学研究科の一般入学試験は、9月と3月に実施。

(b) 博士課程後期課程

研究科	入学試験区分	入学定員	志願者	受験者	合格者	入学者
法 学	一 般	10	3	3	2	2
	留 学 生		0	0	0	0
	計		3	3	2	2
文 学	一 般	25	30	30	22	21
	留 学 生		1	0	0	0
	社 会 人		6	6	5	4
	計		37	36	27	27
経 済 学	一 般	5	6	6	5	4
	留 学 生		0	0	0	0
	計		6	6	5	4
商 学	一 般	10	2	2	1	1
	留 学 生		2	2	2	2
	計		4	4	3	3
社 会 学	一 般	13	9	9	7	7
	留 学 生		2	2	1	1
	社 会 人		1	1	1	1
	計		12	12	9	9
総 合 情 報 学	一 般	8	5	5	5	5
	留 学 生		0	0	0	0
	計		5	5	5	5
工 学	一 般	57	8	8	8	8
	留 学 生		0	0	0	0
	社 会 人		2	2	2	2
	計		10	10	10	10
外 国 語 教 育 学	一 般	3	5	3	3	3
	留 学 生		0	0	0	0
	社 会 人		2	2	1	1
	社会人(3月)		2	2	2	2
	計		9	7	6	6
計	一 般	131	68	66	53	51
	留 学 生		5	4	3	3
	社 会 人		3	3	3	3
	社会人(3月)		2	2	2	2
	計		78	75	61	59

(才) 学部の入学者の構成

2003年度 法学部

	学 科		入 学 者 数						
			一般入試	AO入試	一高入試	指定校推薦	留 学 生	社 会 人	計
デ イ タ イ ム	法 律 学 科	募 集 定 員	512				若干名	-	512
		入 学 者 数	438	26	66	112	2	-	644
		計に対する割合	68.01%	4.04%	10.25%	17.39%	0.31%	-	100%
	政 治 学 科	募 集 定 員	160				若干名	-	160
		入 学 者 数	33	4	6	4	0	-	47
		計に対する割合	70.21%	8.51%	12.77%	8.51%	0.00%	-	100%
	合 計	募 集 定 員	672	30	*60	100	若干名	-	672
		入 学 者 数	471	30	72	116	2	-	691
		計に対する割合	68.16%	4.34%	10.42%	16.79%	0.29%	-	100%
フ レ ッ ク ス	法 律 学 科	募 集 定 員	80	-		-	-		80
		入 学 者 数	121	-	0	-	-	9	130
		計に対する割合	93.08%	-	0.00%	-	-	6.92%	100%
	政 治 学 科	募 集 定 員	50	-		-	-		50
		入 学 者 数	23	-	0	-	-	2	25
		計に対する割合	92.00%	-	0.00%	-	-	8.00%	100%
	合 計	募 集 定 員	130	-	*	-	-	20	130
		入 学 者 数	144	-	0	-	-	11	155
		計に対する割合	92.90%	-	0.00%	-	-	7.10%	100%

注1) 一般入試欄の募集定員については、その他の入試の入学者を含む。

注2) 一般入試以外の入学試験については、学科としての定員を設けていない。

注3) *一高入試の募集定員は、デイトムコース、フレックスコースを含めてデイトムの欄に記載している。

2003年度 文学部

	学 科		入 学 者 数								計	
			一般入試	AO入試	一高入試	指定校推薦	社会人	留学生	S F	帰 国		
デ イ タ イ ム	英語英文学科	募集定員	126									126
		入学者数	86	2	5	42	0	1	3	5	144	
		計に対する割合	59.72%	1.39%	3.47%	29.17%	0.00%	0.69%	2.08%	3.47%	100%	
	国語国文学科	募集定員	102								102	
		入学者数	62	8	3	45	0	2	3	1	124	
		計に対する割合	50.00%	6.45%	2.42%	36.29%	0.00%	1.61%	2.42%	0.81%	100%	
	哲 学 科	募集定員	60								60	
		入学者数	43	3	3	29	1	0	3	2	84	
		計に対する割合	51.19%	3.57%	3.57%	34.52%	1.19%	0.00%	3.57%	2.38%	100%	
	フランス語 フランス文 学 科	募集定員	52								52	
		入学者数	23	6	1	20	0	0	3	0	53	
		計に対する割合	43.40%	11.32%	1.89%	37.74%	0.00%	0.00%	5.66%	0.00%	100%	
	ドイ ツ 語 ドイ ツ 文 学 科	募集定員	52								52	
		入学者数	37	5	2	22	0	0	2	1	69	
		計に対する割合	53.62%	7.25%	2.90%	31.88%	0.00%	0.00%	2.90%	1.45%	100%	
	史学・地理 学 科	募集定員	140								140	
		入学者数	107	8	7	37	0	0	3	1	163	
		計に対する割合	65.64%	4.91%	4.29%	22.70%	0.00%	0.00%	1.84%	0.61%	100%	
中 国 語 中 国 文 学 科	募集定員	52								52		
	入学者数	41	2	0	23	1	0	3	2	72		
	計に対する割合	56.94%	2.78%	0.00%	31.94%	1.39%	0.00%	4.17%	2.78%	100%		
教 育 学 科	募集定員	100								100		
	入学者数	59	7	4	21	0	0	3	3	97		
	計に対する割合	60.82%	7.22%	4.12%	21.65%	0.00%	0.00%	3.09%	3.09%	100%		
合 計	募集定員	684	*40	*60	*240	*20	若干名	*10	10	684		
	入学者数	458	41	25	239	2	3	23	15	806		
	計に対する割合	56.82%	5.09%	3.10%	29.65%	0.25%	0.37%	2.85%	1.86%	100%		
フ レ ッ ク ス	英語英文学科	募集定員	10					-	-	10		
		入学者数	7	1	0	1	4	-	0	-	13	
		計に対する割合	53.85%	7.69%	0.00%	7.69%	30.77%	-	0.00%	-	100%	
	国語国文学科	募集定員	10						-	-	10	
		入学者数	6	2	0	0	1	-	0	-	9	
		計に対する割合	66.67%	22.22%	0.00%	0.00%	11.11%	-	0.00%	-	100%	
	哲 学 科	募集定員	10						-	-	10	
		入学者数	0	0	0	0	0	-	0	-	0	
		計に対する割合	0.00%	0.00%	0.00%	0.00%	0.00%	-	0.00%	-	100%	
	フランス語 フランス文 学 科	募集定員	10						-	-	10	
		入学者数	2	0	0	0	1	-	0	-	3	
		計に対する割合	66.67%	0.00%	0.00%	0.00%	33.33%	-	0.00%	-	100%	
	ドイ ツ 語 ドイ ツ 文 学 科	募集定員	10						-	-	10	
		入学者数	0	1	0	0	1	-	0	-	2	
		計に対する割合	0.00%	50.00%	0.00%	0.00%	50.00%	-	0.00%	-	100%	
	史学・地理 学 科	募集定員	10						-	-	10	
		入学者数	6	0	0	0	0	-	0	-	6	
		計に対する割合	100.00%	0.00%	0.00%	0.00%	0.00%	-	0.00%	-	100%	
中 国 語 中 国 文 学 科	募集定員	10						-	-	10		
	入学者数	1	0	0	0	1	-	1	-	3		
	計に対する割合	33.33%	0.00%	0.00%	0.00%	33.33%	-	33.33%	-	100%		
教 育 学 科	募集定員	10						-	-	10		
	入学者数	5	0	0	0	0	-	0	-	5		
	計に対する割合	100.00%	0.00%	0.00%	0.00%	0.00%	-	0.00%	-	100%		
合 計	募集定員	80	*	*	*	*	-	*	-	80		
	入学者数	26	5	0	1	8	-	1	-	41		
	計に対する割合	63.41%	12.20%	0.00%	2.44%	19.51%	-	2.44%	-	100%		

注1) 一般入試欄の募集定員については、その他の入試の入学者を含む。

注2) 一般入試以外の入学試験については、学科としての定員を設けていない。

注3) *AO、一高、指定校推薦、社会人、SF入試の募集定員は、デイトムコース、フレックスコースを含めてデイトムの欄に記載している。

2003年度 経済学部

	学 科		入 学 者 数								計
			一般入試	AO入試	一高入試	指定校推薦	留学生	帰 国	D D	社会人	
デ イ タ イ ム	経 済 学 科	募 集 定 員	672	*20	*60	*250	若干名	若干名	*10	-	672
		入 学 者 数	455	16	59	212	15	3	0	-	760
		計に対する割合	59.87%	2.11%	7.76%	27.89%	1.97%	0.39%	0.00%	-	100%
フ レ ク ス	経 済 学 科	募 集 定 員	130	*	*	*	-	若干名	*	20	150
		入 学 者 数	71	1	0	0	-	0	0	1	73
		計に対する割合	97.26%	1.37%	0.00%	0.00%	-	0.00%	0.00%	1.37%	100%

注1) 一般入試欄の募集定員については、その他の入試の入学者を含む。

注2) *AO、一高、指定校推薦、DD入試の募集定員は、デイトムコース、フレックスコースを含めてデイトムの欄に記載している。

2003年度 商学部

	学 科		入 学 者 数											計
			一 般 入 試	A O 入 試	一 高 入 試	指 定 校 推 薦	公 募 推 薦 入 試	留 学 生	帰 国	D D	S F	社会人		
デ イ タ イ ム	商 学 科	募 集 定 員	672	* 20	* 60	* 220	* 25	20	-	* 10	-	-	672	
		入 学 者 数	426	17	61	202	34	24	-	3	-	-	767	
		計に対する割合	55.54%	2.22%	7.95%	26.34%	4.43%	3.13%	-	0.39%	-	-	100%	
フ レ ク ス	商 学 科	募 集 定 員	80	*	*	*	*	-	-	*	10	10	80	
		入 学 者 数	37	0	8	0	1	-	-	0	22	9	77	
		計に対する割合	48.05%	0.00%	10.39%	0.00%	1.30%	-	-	0.00%	28.57%	11.69%	100%	

注1) 一般入試欄の募集定員については、その他の入試の入学者を含む。

注2) *AO、一高、指定校推薦、公募推薦入試の募集定員は、デイトムコース、フレックスコースを含めてデイトムの欄に記載している。

2003年度 社会学部

	学 科		入 学 者 数								計	
			一般入試	AO入試	一高入試	指定校 推 薦	ス ポ ー ツ 能 力 推 薦	留 学 生	D D	社会人		
デ イ タ イ ム	社会学専攻	募 集 定 員	-	-	-	-	-	-	-	-	-	-
		入 学 者 数	113	7	15	62	6	1	1	-	205	
		計に対する割合	55.12%	3.41%	7.32%	30.24%	2.93%	0.49%	0.49%	-	100%	
	産業心理学専攻	募 集 定 員	-	-	-	-	-	-	-	-	-	-
		入 学 者 数	91	11	18	68	6	1	0	-	195	
		計に対する割合	46.67%	5.64%	9.23%	34.87%	3.08%	0.51%	0.00%	-	100%	
	マス・コミュニケーション学専攻	募 集 定 員	-	-	-	-	-	-	-	-	-	-
		入 学 者 数	131	6	15	59	6	6	1	-	224	
		計に対する割合	58.48%	2.68%	6.70%	26.34%	2.68%	2.68%	0.45%	-	100%	
	産業社会学専攻	募 集 定 員	-	-	-	-	-	-	-	-	-	-
		入 学 者 数	142	3	10	61	10	0	0	-	226	
		計に対する割合	62.83%	1.33%	4.42%	26.99%	4.42%	0.00%	0.00%	-	100%	
	合 計	募 集 定 員	708	20	60	240	10	若干名	10	-	708	
		入 学 者 数	477	27	58	250	28	8	2	-	850	
		計に対する割合	56.12%	3.18%	6.82%	29.41%	3.29%	0.94%	0.24%	-	100%	
フ レ ク ス	社会学専攻	募 集 定 員	80	-	若干名	-	-	-	-	30	80	
		入 学 者 数	68	-	0	-	-	-	-	12	80	
		計に対する割合	85.00%	-	0.00%	-	-	-	-	15.00%	100%	

注1) 一般入試欄の募集定員については、その他の入試の入学者を含む。

注2) 一般入試以外の入学試験については、専攻としての定員を設けていない。

2003年度 工学部

学 科		入 学 者 数							計
		一般入試	A O入試	一高入試	指定校推薦	S F入試	留 学 生		
機械工学科	募集定員	92							92
	入学者数	56	3	8	29	0	0	96	
	計に対する割合	58.33%	3.13%	8.33%	30.21%	0.00%	0.00%	100%	
機械システム 工 学 科	募集定員	92						92	
	入学者数	53	2	3	28	1	0	87	
	計に対する割合	60.92%	2.30%	3.45%	32.18%	1.15%	0.00%	100%	
電気工学科	募集定員	92						92	
	入学者数	56	3	9	24	1	1	94	
	計に対する割合	59.57%	3.19%	9.57%	25.53%	1.06%	1.06%	100%	
電子工学科	募集定員	92						92	
	入学者数	45	3	8	28	0	2	86	
	計に対する割合	52.33%	3.49%	9.30%	32.56%	0.00%	2.33%	100%	
化学工学科	募集定員	92						92	
	入学者数	80	2	5	22	1	1	111	
	計に対する割合	72.07%	1.80%	4.50%	19.82%	0.90%	0.90%	100%	
応用化学科	募集定員	92						92	
	入学者数	81	3	2	22	2	0	110	
	計に対する割合	73.64%	2.73%	1.82%	20.00%	1.82%	0.00%	100%	
材料工学科	募集定員	100						100	
	入学者数	69	3	4	21	0	0	97	
	計に対する割合	71.13%	3.09%	4.12%	21.65%	0.00%	0.00%	100%	
シ ス テ ム マ ネ ジ メ ン ト 工 学 科	募集定員	93						93	
	入学者数	72	2	1	27	1	0	103	
	計に対する割合	69.90%	1.94%	0.97%	26.21%	0.97%	0.00%	100%	
土木工学科	募集定員	93						93	
	入学者数	47	4	10	24	1	0	86	
	計に対する割合	54.65%	4.65%	11.63%	27.91%	1.16%	0.00%	100%	
建 築 学 科	募集定員	106						106	
	入学者数	67	3	9	30	1	3	113	
	計に対する割合	59.29%	2.65%	7.96%	26.55%	0.88%	2.65%	100%	
生物工学科	募集定員	90						90	
	入学者数	42	4	8	41	1	2	98	
	計に対する割合	42.86%	4.08%	8.16%	41.84%	1.02%	2.04%	100%	
学 部 合 計	募集定員	1034	30	90	280	11	若干名	1034	
	入学者数	668	32	67	296	9	9	1081	
	計に対する割合	61.79%	2.96%	6.20%	27.38%	0.83%	0.83%	100%	

注1) 一般入試欄の募集定員については、その他の入試の入学者を含む。

注2) 一般入試以外の入学試験については、専攻としての定員を設けていない。

2003年度 総合情報学部


学 科		入 学 者 数									
		一 般 入 試	A O 入 試	一 高 入 試	指定校 推 薦	社会人	留学生 春	留学生 秋	帰 国 春	帰 国 秋	計
総 合 情 報 学 科	募集定員	400	10	40	70	10	約15	約5	約15	約5	400
	入学者数	301	9	30	104	2	10	4	4	6	470
	計に対する割合	64.04%	1.91%	6.38%	22.13%	0.43%	2.13%	0.85%	0.85%	1.28%	100%

注1) 一般入試欄の募集定員については、その他の入試の入学者を含む。

注2) 2003年度秋学期を記載。

イ 一般入学試験の動向（2003年度）

(ア) 5カ年の推移（1999年度～2003年度）



(イ) 地方試験の状況(2003年度)

年度	学部	札幌		仙台		千葉		東京		横浜		新潟		金沢		浜松		名古屋		和歌山		姫路		
		志願者	合格者	志願者	合格者	志願者	合格者	志願者	合格者	志願者	合格者	志願者	合格者	志願者	合格者	志願者	合格者	志願者	合格者	志願者	合格者	志願者	合格者	
2001年度	第1部	法	6	1	6	2	6	2	177	39	2	1	6	1	113	42	43	13	385	105	273	62	382	87
		文	33	6	27	10	18	5	162	26	18	5	18	5	228	50	69	16	467	94	409	75	465	90
		経済	4	2	3	0	1	1	95	20	2	0	1	0	167	34	35	10	314	72	406	66	580	138
		商	11	3	4	1	2	1	100	12	5	0	1	0	112	22	30	9	349	53	412	30	496	59
		社会	16	7	11	4	6	2	196	36	9	0	7	2	131	33	49	13	449	108	309	43	395	64
		総合情報	2	0	4	2	3	0	101	19	7	3	0	0	78	15	20	7	226	51	212	30	207	27
		工	7	1	9	7	6	3	229	55	8	1	2	2	433	143	136	52	1,298	447	594	202	886	244
	計	79	20	64	26	42	14	1,060	207	51	10	35	10	1,262	339	382	120	3,488	930	2,615	508	3,411	709	
	第2部	法	0	0	1	0	0	0	4	2	0	0	1	0	3	2	1	0	2	0	3	1	4	2
		文	0	0	1	0	2	1	3	1	0	0	2	0	5	2	1	1	1	0	3	1	5	2
		経済	1	1	0	0	0	0	2	1	2	2	0	0	4	1	2	1	5	1	6	4	3	1
		商	0	0	0	0	0	0	1	1	0	0	1	0	1	0	2	1	5	3	5	4	1	0
		社会	1	1	1	0	0	0	1	1	1	1	0	0	2	1	0	0	2	0	4	0	2	0
	計	2	2	3	0	2	1	11	6	3	3	4	0	15	6	6	3	15	4	21	10	15	5	
	学部計	法	6	1	7	2	6	2	181	41	2	1	7	1	116	44	44	13	387	105	276	63	386	89
		文	33	6	28	10	20	6	165	27	18	5	20	5	233	52	70	17	468	94	412	76	470	92
		経済	5	3	3	0	1	1	97	21	4	2	1	0	171	35	37	11	319	73	412	70	583	139
		商	11	3	4	1	2	1	101	13	5	0	2	0	113	22	32	10	354	56	417	34	497	59
		社会	17	8	12	4	6	2	197	37	10	1	7	2	133	34	49	13	451	108	313	43	397	64
		総合情報	2	0	4	2	3	0	101	19	7	3	0	0	78	15	20	7	226	51	212	30	207	27
		工	7	1	9	7	6	3	229	55	8	1	2	2	433	143	136	52	1,298	447	594	202	886	244
計	81	22	67	26	44	15	1,071	213	54	13	39	10	1,277	345	388	123	3,503	934	2,636	518	3,426	714		
2002年度	第1部	法	13	6	9	4			200	40			5	1	157	37	73	17	564	132	282	44	440	65
		文	17	1	16	4			195	30			25	7	197	49	80	22	512	110	398	79	439	101
		経済	2	2	0	0			101	16			0	0	177	30	42	7	409	62	399	65	621	89
		商	5	1	5	1			122	21			6	1	109	18	30	6	362	51	445	65	500	50
		社会	15	3	16	2			278	41			6	1	157	22	67	12	524	85	379	45	381	41
		総合情報	6	1	7	1			140	22			3	0	99	21	38	9	311	59	210	26	218	28
		工	10	2	12	1			264	74			4	3	431	108	169	51	1,610	476	504	116	1,017	199
	計	68	16	65	13			1,300	244			49	13	1,327	285	499	124	4,292	975	2,617	440	3,616	573	
	第2部	法	2	1	1	1			3	2			1	1	3	1	1	0	7	3	12	6	9	4
		文	2	0	2	1			6	2			0	0	5	1	1	1	7	4	7	1	5	2
		経済	1	0	0	0			2	1			0	0	4	2	0	0	7	3	4	0	15	6
		商	1	0	1	1			1	0			1	0	2	1	0	0	6	2	7	2	8	3
		社会	0	0	2	1			3	0			0	0	3	0	1	0	6	5	4	2	9	3
	計	6	1	6	4			15	5			2	1	17	5	3	1	33	17	34	11	46	18	
学部計	法	15	7	10	5			203	42			6	2	160	38	74	17	571	135	294	50	449	69	
	文	19	1	18	5			201	32			25	7	202	50	81	23	519	114	405	80	444	103	
	経済	3	2	0	0			103	17			0	0	181	32	42	7	416	65	403	65	636	95	
	商	6	1	6	2			123	21			7	1	111	19	30	6	368	53	452	67	508	53	
	社会	15	3	18	3			281	41			6	1	160	22	68	12	530	90	383	47	390	44	
	総合情報	6	1	7	1			140	22			3	0	99	21	38	9	311	59	210	26	218	28	
	工	10	2	12	1			264	74			4	3	431	108	169	51	1,610	476	504	116	1,017	199	
計	74	17	71	17			1,315	249			51	14	1,344	290	502	125	4,325	992	2,651	451	3,662	591		
2003年度	学部計	法	12	2	10	6			200	37			4	1	155	39	59	15	563	136	405	60	487	69
		文	18	3	9	1			223	27			11	5	205	40	62	12	494	92	478	61	495	71
		経済	1	0	0	0			107	12			1	1	177	39	33	9	343	65	442	64	586	104
		商	15	1	21	4			125	16			5	0	156	25	42	4	488	78	440	54	521	60
		社会	14	2	7	2			153	22			3	3	113	19	69	12	362	67	297	47	394	58
		総合情報	2	1	5	1			128	13			3	0	81	13	42	7	291	31	304	35	247	24
		工	8	0	7	2			214	54			3	2	367	99	114	37	1,136	388	545	131	880	209
計	70	9	59	16			1,150	181			30	12	1,254	274	421	96	3,677	857	2,911	452	3,610	595		

2003年度より、法学部・文学部・経済学部・商学部・社会学部では昼夜開講制を導入している。

年度	学部	松江		岡山		山形		広島		鳥取		徳島		高松		松山		小倉		福岡		鹿児島		合計			
		志願者	合格者	志願者	合格者	志願者	合格者	志願者	合格者	志願者	合格者	志願者	合格者	志願者	合格者	志願者	合格者	志願者	合格者	志願者	合格者	志願者	合格者	志願者	合格者	志願者	合格者
2001年度	第1部	法	26	10	281	64	244	68			246	58	73	12			222	45	2	0	2,493	612					
		文	56	20	297	67	294	78			281	51	93	18			249	61	19	1	3,203	678					
		経済	20	12	248	50	195	44			283	63	97	25			195	49	0	0	2,646	586					
		商	12	2	209	22	176	28			230	49	68	8			199	28	3	0	2,419	327					
		社会	20	5	247	47	277	51			239	45	83	17			320	62	7	2	2,771	541					
		総合情報	6	2	121	20	111	20			136	18	30	6			98	15	0	0	1,362	235					
		工	112	77	510	174	627	211			427	123	156	48			456	136	7	1	5,903	1,927					
	計	252	128	1,913	444	1,924	500			1,842	407	600	134			1,739	396	38	4	20,797	4,906						
	第2部	法	2	1	7	4	5	1			1	0	3	3			7	3	0	0	44	19					
		文	2	1	4	1	5	1			5	2	1	0			5	5	4	2	49	20					
		経済	1	0	4	3	2	2			0	0	2	2			4	3	0	0	38	22					
		商	0	0	1	1	3	0			0	0	0	0			4	2	0	0	24	12					
		社会	0	0	3	2	3	1			1	0	1	0			3	3	2	2	27	12					
	計	5	2	19	11	18	5			7	2	7	5			23	16	6	4	182	85						
	学部計	法	28	11	288	68	249	69			247	58	76	15			229	48	2	0	2,537	631					
		文	58	21	301	68	299	79			286	53	94	18			254	66	23	3	3,252	698					
		経済	21	12	252	53	197	46			283	63	99	27			199	52	0	0	2,684	608					
		商	12	2	210	23	179	28			230	49	68	8			203	30	3	0	2,443	339					
		社会	20	5	250	49	280	52			240	45	84	17			323	65	9	4	2,798	553					
		総合情報	6	2	121	20	111	20			136	18	30	6			98	15	0	0	1,362	235					
		工	112	77	510	174	627	211			427	123	156	48			456	136	7	1	5,903	1,927					
計	257	130	1,932	455	1,942	505			1,849	409	607	139			1,762	412	44	8	20,979	4,991							
2002年度	第1部	法	26	7	357	78	280	62	60	16	219	38	90	22	100	26	202	36	7	2	3,084	633					
		文	83	31	291	43	272	59	49	10	199	37	111	28	89	17	184	49	13	2	3,170	679					
		経済	12	5	314	54	255	40	47	10	232	33	84	15	70	12	153	24	0	0	2,918	464					
		商	24	10	175	24	225	25	27	2	193	24	66	9	58	9	159	18	1	0	2,512	335					
		社会	35	11	228	31	257	46	49	9	196	26	68	7	75	10	222	41	6	2	2,959	435					
		総合情報	11	5	116	9	140	21	19	4	88	13	35	2	27	6	88	16	0	0	1,556	243					
		工	96	56	498	120	660	146	110	16	326	69	161	39	186	57	447	101	8	4	6,513	1,638					
	計	287	125	1,979	359	2,089	399	361	67	1,453	240	615	122	605	137	1,455	285	35	10	22,712	4,427						
	第2部	法	1	0	3	2	6	0	1	0	0	0	2	0	2	1	7	3	4	2	65	27					
		文	2	0	7	1	1	0	3	1	1	1	2	1	4	0	9	3	0	0	64	19					
		経済	2	2	7	0	6	1	1	1	4	0	2	1	1	0	2	0	2	0	60	17					
		商	0	0	7	2	2	1	1	0	0	0	4	1	4	1	6	2	1	1	52	17					
		社会	1	0	3	0	3	1	1	0	5	2	1	0	0	0	2	2	0	0	44	16					
	計	6	2	27	5	18	3	7	2	10	3	11	3	11	2	26	10	7	3	285	96						
学部計	法	27	7	360	80	286	62	61	16	219	38	92	22	102	27	209	39	11	4	3,149	660						
	文	85	31	298	44	273	59	52	11	200	38	113	29	93	17	193	52	13	2	3,234	698						
	経済	14	7	321	54	261	41	48	11	236	33	86	16	71	12	155	24	2	0	2,978	481						
	商	24	10	182	26	227	26	28	2	193	24	70	10	62	10	165	20	2	1	2,564	352						
	社会	36	11	231	31	260	47	50	9	201	28	69	7	75	10	224	43	6	2	3,003	451						
	総合情報	11	5	116	9	140	21	19	4	88	13	35	2	27	6	88	16	0	0	1,556	243						
	工	96	56	498	120	660	146	110	16	326	69	161	39	186	57	447	101	8	4	6,513	1,638						
計	293	127	2,006	364	2,107	402	368	69	1,463	243	626	125	616	139	1,481	295	42	13	22,997	4,523							
2003年度	学部計	法	27	8	429	82	357	60	39	9	262	43	96	14	118	22	271	48	10	2	3,504	653					
		文	54	23	317	65	297	41	49	12	294	52	95	15	89	18	175	31	7	1	3,372	570					
		経済	8	4	243	40	198	26	40	7	249	46	59	4	48	11	133	19	1	1	2,669	452					
		商	25	8	252	24	214	23	26	4	219	31	77	9	76	9	185	16	8	0	2,895	366					
		社会	15	3	216	30	233	41	40	8	183	33	62	7	82	15	190	35	4	2	2,437	406					
		総合情報	18	4	134	15	130	24	36	3	117	17	33	6	32	6	91	13	0	0	1,694	213					
		工	71	47	476	117	567	146	75	17	331	79	159	46	137	46	322	86	4	1	5,416	1,507					
計	218	97	2,067	373	1,996	361	305	60	1,655	301	581	101	582	127	1,367	248	34	7	21,987	4,167							

2003年度より、法学部・文学部・経済学部・商学部・社会学部では昼夜開講制を導入している。

(ウ) 男女別の状況(2003年度)

学部	年度		志 願 者		合 格 者		合 格 率		
			男 性	女 性	男 性	女 性	男性	女性	
法	1999	第1部	7,084 (69.5)	3,116 (30.5)	1,306 (62.3)	791 (37.7)	18.4	25.4	
		第2部	580 (78.4)	160 (21.6)	185 (73.1)	68 (26.9)	31.9	42.5	
		学部計	7,664 (70.1)	3,276 (29.9)	1,491 (63.4)	859 (36.6)	19.5	26.2	
	2000	第1部	5,075 (68.6)	2,323 (31.4)	1,204 (62.9)	709 (37.1)	23.7	30.5	
		第2部	222 (71.8)	87 (28.2)	95 (66.0)	49 (34.0)	42.8	56.3	
		学部計	5,297 (68.7)	2,410 (31.3)	1,299 (63.2)	758 (36.8)	24.5	31.5	
	2001	第1部	5,650 (67.2)	2,752 (32.8)	1,079 (59.5)	734 (40.5)	19.1	26.7	
		第2部	289 (76.7)	88 (23.3)	102 (65.0)	55 (35.0)	35.3	62.5	
		学部計	5,939 (67.7)	2,840 (32.3)	1,181 (59.9)	789 (40.1)	19.9	27.8	
	2002	第1部	6,546 (66.4)	3,310 (33.6)	1,106 (61.2)	702 (38.8)	16.9	21.2	
		第2部	436 (77.0)	130 (23.0)	118 (67.4)	57 (32.6)	27.1	43.8	
		学部計	6,982 (67.0)	3,440 (33.0)	1,224 (61.7)	759 (38.3)	17.5	22.1	
	2003	学部計	7,428 (67.7)	3,546 (32.3)	1,031 (57.5)	763 (42.5)	13.9	21.5	
	文	1999	第1部	4,407 (42.8)	5,882 (57.2)	724 (33.7)	1,423 (66.3)	16.4	24.2
			第2部	226 (57.2)	169 (42.8)	39 (43.8)	50 (56.2)	17.3	29.6
学部計			4,633 (43.4)	6,051 (56.6)	763 (34.1)	1,473 (65.9)	16.5	24.3	
2000		第1部	4,487 (42.2)	6,158 (57.8)	746 (34.0)	1,449 (66.0)	16.6	23.5	
		第2部	148 (51.6)	139 (48.4)	37 (39.4)	57 (60.6)	25.0	41.0	
		学部計	4,635 (42.4)	6,297 (57.6)	783 (34.2)	1,506 (65.8)	16.9	23.9	
2001		第1部	4,169 (38.2)	6,756 (61.8)	574 (28.6)	1,431 (71.4)	13.8	21.2	
		第2部	152 (61.5)	95 (38.5)	52 (51.5)	49 (48.5)	34.2	51.6	
		学部計	4,321 (38.7)	6,851 (61.3)	626 (29.7)	1,480 (70.3)	14.5	21.6	
2002		第1部	4,311 (39.1)	6,725 (60.9)	613 (31.9)	1,306 (68.1)	14.2	19.4	
		第2部	166 (53.9)	142 (46.1)	46 (46.9)	52 (53.1)	27.7	36.6	
		学部計	4,477 (39.5)	6,867 (60.5)	659 (32.7)	1,358 (67.3)	14.7	19.8	
2003		学部計	5,062 (43.2)	6,662 (56.8)	639 (34.9)	1,190 (65.1)	12.6	17.9	
経 済		1999	第1部	8,973 (78.1)	2,509 (21.9)	1,554 (74.7)	525 (25.3)	17.3	20.9
			第2部	331 (90.7)	34 (9.3)	107 (88.4)	14 (11.6)	32.3	41.2
	学部計		9,304 (78.5)	2,543 (21.5)	1,661 (75.5)	539 (24.5)	17.9	21.2	
	2000	第1部	7,016 (78.0)	1,984 (22.0)	1,543 (72.7)	578 (27.3)	22.0	29.1	
		第2部	284 (84.5)	52 (15.5)	110 (84.0)	21 (16.0)	38.7	40.4	
		学部計	7,300 (78.2)	2,036 (21.8)	1,653 (73.4)	599 (26.6)	22.6	29.4	
	2001	第1部	7,518 (76.7)	2,279 (23.3)	1,486 (73.6)	533 (26.4)	19.8	23.4	
		第2部	256 (86.5)	40 (13.5)	101 (84.2)	19 (15.8)	39.5	47.5	
		学部計	7,774 (77.0)	2,319 (23.0)	1,587 (74.2)	552 (25.8)	20.4	23.8	
	2002	第1部	8,117 (76.2)	2,533 (23.8)	1,191 (70.0)	510 (30.0)	14.7	20.1	
		第2部	437 (85.0)	77 (15.0)	77 (76.2)	24 (23.8)	17.6	31.2	
		学部計	8,554 (76.6)	2,610 (23.4)	1,268 (70.4)	534 (29.6)	14.8	20.5	
	2003	学部計	7,589 (78.4)	2,085 (21.6)	1,204 (73.5)	435 (26.5)	15.9	20.9	
	商	1999	第1部	7,850 (74.1)	2,737 (25.9)	1,157 (69.8)	500 (30.2)	14.7	18.3
			第2部	224 (82.7)	47 (17.3)	81 (81.8)	18 (18.2)	36.2	38.3
学部計			8,074 (74.4)	2,784 (25.6)	1,238 (70.5)	518 (29.5)	15.3	18.6	
2000		第1部	7,038 (72.2)	2,712 (27.8)	1,014 (64.8)	552 (35.2)	14.4	20.4	
		第2部	217 (83.8)	42 (16.2)	82 (79.6)	21 (20.4)	37.8	50.0	
		学部計	7,255 (72.5)	2,754 (27.5)	1,096 (65.7)	573 (34.3)	15.1	20.8	
2001		第1部	8,428 (71.3)	3,385 (28.7)	902 (62.2)	548 (37.8)	10.7	16.2	
		第2部	193 (80.4)	47 (19.6)	86 (78.9)	23 (21.1)	44.6	48.9	
		学部計	8,621 (71.5)	3,432 (28.5)	988 (63.4)	571 (36.6)	11.5	16.6	
2002		第1部	8,237 (71.7)	3,252 (28.3)	888 (65.1)	477 (34.9)	10.8	14.7	
		第2部	338 (84.9)	60 (15.1)	80 (79.2)	21 (20.8)	23.7	35.0	
		学部計	8,575 (72.1)	3,312 (27.9)	968 (66.0)	498 (34.0)	11.3	15.0	
2003		学部計	8,876 (72.5)	3,373 (27.5)	975 (66.7)	486 (33.3)	11.0	14.4	

学部	年度		志 願 者		合 格 者		合 格 率	
			男 性	女 性	男 性	女 性	男性	女性
社 会	1999	第1部	5,293 (50.9)	5,116 (49.1)	782 (42.7)	1,051 (57.3)	14.8	20.5
		第2部	144 (67.9)	68 (32.1)	40 (56.3)	31 (43.7)	27.8	45.6
		学部計	5,437 (51.2)	5,184 (48.8)	822 (43.2)	1,082 (56.8)	15.1	20.9
	2000	第1部	5,607 (49.5)	5,727 (50.5)	732 (39.7)	1,111 (60.3)	13.1	19.4
		第2部	90 (48.6)	95 (51.4)	18 (31.0)	40 (69.0)	20.0	42.1
		学部計	5,697 (49.5)	5,822 (50.5)	750 (39.5)	1,151 (60.5)	13.2	19.8
	2001	第1部	5,554 (50.6)	5,433 (49.4)	679 (37.6)	1,128 (62.4)	12.2	20.8
		第2部	113 (62.1)	69 (37.9)	32 (47.8)	35 (52.2)	28.3	50.7
		学部計	5,667 (50.7)	5,502 (49.3)	711 (37.9)	1,163 (62.1)	12.5	21.1
	2002	第1部	6,062 (51.0)	5,829 (49.0)	680 (42.1)	937 (57.9)	11.2	16.1
		第2部	174 (66.4)	88 (33.6)	40 (56.3)	31 (43.7)	23.0	35.2
		学部計	6,236 (51.3)	5,917 (48.7)	720 (42.7)	968 (57.3)	11.5	16.4
2003	学部計	5,717 (53.4)	4,990 (46.6)	716 (46.4)	827 (53.6)	12.5	16.6	
総合情報	1999	学部計	5,259 (75.9)	1,669 (24.1)	621 (65.2)	332 (34.8)	11.8	19.9
	2000	学部計	4,542 (74.7)	1,540 (25.3)	611 (70.1)	261 (29.9)	13.5	16.9
	2001	学部計	4,421 (77.1)	1,313 (22.9)	609 (72.2)	235 (27.8)	13.8	17.9
	2002	学部計	4,655 (75.7)	1,494 (24.3)	527 (65.5)	277 (34.5)	11.3	18.5
	2003	学部計	5,189 (75.0)	1,728 (25.0)	475 (59.8)	319 (40.2)	9.2	18.5
工	1999	学部計	14,273 (88.8)	1,803 (11.2)	4,931 (87.2)	722 (12.8)	34.5	40.0
	2000	学部計	13,121 (88.2)	1,753 (11.8)	4,658 (87.1)	689 (12.9)	35.5	39.3
	2001	学部計	15,034 (88.4)	1,971 (11.6)	4,412 (86.6)	680 (13.4)	29.3	34.5
	2002	学部計	15,905 (89.2)	1,929 (10.8)	3,659 (87.3)	534 (12.7)	23.0	27.7
	2003	学部計	13,558 (88.3)	1,795 (11.7)	3,560 (87.7)	500 (12.3)	26.3	27.9
全学部計	1999	第1部	53,139 (69.9)	22,832 (30.1)	11,075 (67.5)	5,344 (32.5)	20.8	23.4
		第2部	1,505 (75.9)	478 (24.1)	452 (71.4)	181 (28.6)	30.0	37.9
		計	54,644 (70.1)	23,310 (29.9)	11,527 (67.6)	5,525 (32.4)	21.1	23.7
	2000	第1部	46,886 (67.9)	22,197 (32.1)	10,508 (66.3)	5,349 (33.7)	22.4	24.1
		第2部	961 (69.8)	415 (30.2)	342 (64.5)	188 (35.5)	35.6	45.3
		計	47,847 (67.9)	22,612 (32.1)	10,850 (66.2)	5,537 (33.8)	22.7	24.5
	2001	第1部	50,774 (68.0)	23,889 (32.0)	9,741 (64.8)	5,289 (35.2)	19.2	22.1
		第2部	1,003 (74.7)	339 (25.3)	373 (67.3)	181 (32.7)	37.2	53.4
		計	51,777 (68.1)	24,228 (31.9)	10,114 (64.9)	5,470 (35.1)	19.5	22.6
	2002	第1部	53,833 (68.2)	25,072 (31.8)	8,664 (64.6)	4,743 (35.4)	16.1	18.9
		第2部	1,551 (75.7)	497 (24.3)	361 (66.1)	185 (33.9)	23.3	37.2
		計	55,384 (68.4)	25,569 (31.6)	9,025 (64.7)	4,928 (35.3)	16.3	19.3
2003	計	53,419 (68.8)	24,179 (31.2)	8,600 (65.5)	4,520 (34.5)	16.1	18.7	

2003年度より、法学部・文学部・経済学部・商学部・社会学部では昼夜開講制を導入している。

(工) 現役生と卒業生・検定(2003年度)

区分	学部	現 役 生						卒 業 生						検 定			そ の 他		
		人 数			構 成 比			人 数			構 成 比			人 数			人 数		
		男	女	計	男	女	計	男	女	計	男	女	計	男	女	計	男	女	計
志願者	法	4,413	2,635	7,048	40.8	24.3	65.1	2,900	876	3,776	26.8	8.1	34.9	113	25	138	2	10	12
	文	3,069	5,400	8,469	26.4	46.5	72.9	1,932	1,215	3,147	16.6	10.5	27.1	51	39	90	10	8	18
	経 済	4,525	1,566	6,091	47.0	16.3	63.3	3,022	514	3,536	31.4	5.3	36.7	37	4	41	5	1	6
	商	5,051	2,563	7,614	41.5	21.0	62.5	3,770	801	4,571	30.9	6.6	37.5	42	9	51	13	0	13
	社 会	3,304	3,943	7,247	31.0	37.0	68.1	2,359	1,038	3,397	22.2	9.8	31.9	47	7	54	7	2	9
	総合情報	3,125	1,302	4,427	45.5	19.0	64.5	2,017	424	2,441	29.4	6.2	35.5	46	2	48	1	0	1
	工	7,988	1,101	9,089	52.2	7.2	59.4	5,519	687	6,206	36.1	4.5	40.6	46	5	51	5	2	7
	合 計	31,475	18,510	49,985	40.8	24.0	64.9	21,519	5,555	27,074	27.9	7.2	35.1	382	91	473	43	23	66
合格者	法	533	524	1,057	30.0	29.5	59.5	486	232	718	27.4	13.1	40.5	12	3	15	0	4	4
	文	329	906	1,235	18.2	50.0	68.2	301	276	577	16.6	15.2	31.8	9	7	16	0	1	1
	経 済	638	312	950	39.1	19.1	58.2	560	123	683	34.3	7.5	41.8	6	0	6	0	0	0
	商	484	345	829	33.2	23.7	56.9	487	141	628	33.4	9.7	43.1	4	0	4	0	0	0
	社 会	390	629	1,019	25.5	41.1	66.6	314	197	511	20.5	12.9	33.4	12	1	13	0	0	0
	総合情報	253	230	483	31.9	29.0	61.0	220	89	309	27.8	11.2	39.0	2	0	2	0	0	0
	工	1,690	261	1,951	41.7	6.4	48.2	1,863	237	2,100	46.0	5.9	51.8	7	2	9	0	0	0
	合 計	4,317	3,207	7,524	33.1	24.6	57.7	4,231	1,295	5,526	32.4	9.9	42.3	52	13	65	0	5	5
入学者	法	197	178	375	32.5	29.3	61.8	154	78	232	25.4	12.9	38.2	5	1	6	0	2	2
	文	98	239	337	20.5	50.0	70.5	84	57	141	17.6	11.9	29.5	3	2	5	0	1	1
	経 済	246	96	342	46.9	18.3	65.3	150	32	182	28.6	6.1	34.7	2	0	2	0	0	0
	商	154	126	280	33.3	27.3	60.6	142	40	182	30.7	8.7	39.4	1	0	1	0	0	0
	社 会	157	217	374	29.3	40.5	69.8	106	56	162	19.8	10.4	30.2	7	1	8	0	0	0
	総合情報	105	81	186	36.2	27.9	64.1	80	24	104	27.6	8.3	35.9	1	0	1	0	0	0
	工	299	45	344	45.0	6.8	51.7	294	27	321	44.2	4.1	48.3	2	0	2	0	0	0
	合 計	1,256	982	2,238	35.3	27.6	62.8	1,010	314	1,324	28.4	8.8	37.2	21	4	25	0	3	3

(注) 構成比は、検定・その他を除く。

(才) 都道府県別の状況(2003年度)

都道府県	高等学校			志願者	合格者	合格率	入学者	定着率	
	所在校数	出願校数	出願校率						
北海道	383	54	14.1	145	17	11.7	1	5.9	
東北	青森	103	5	4.9	9	0	0.0	0	0.0
	岩手	107	5	4.7	7	1	14.3	1	100.0
	宮城	127	19	15.0	60	10	16.7	0	0.0
	秋田	77	7	9.1	10	3	30.0	1	33.3
	山形	78	6	7.7	9	2	22.2	0	0.0
	福島	125	15	12.0	36	3	8.3	1	33.3
関東	茨城	154	23	14.9	81	20	24.7	3	15.0
	栃木	99	17	17.2	32	4	12.5	1	25.0
	群馬	104	24	23.1	68	8	11.8	3	37.5
	埼玉	251	40	15.9	121	17	14.0	6	35.3
	千葉	242	45	18.6	123	27	22.0	6	22.2
	東京	510	84	16.5	222	28	12.6	6	21.4
	神奈川	302	57	18.9	142	19	13.4	7	36.8
	山梨	58	13	22.4	45	8	17.8	2	25.0
信越	長野	127	27	21.3	125	23	18.4	8	34.8
	新潟	137	26	19.0	82	24	29.3	6	25.0
北陸	富山	71	29	40.8	396	90	22.7	21	23.3
	石川	78	27	34.6	726	151	20.8	32	21.2
	福井	48	20	41.7	359	78	21.7	22	28.2
東海	岐阜	105	44	41.9	777	184	23.7	42	22.8
	静岡	165	62	37.6	574	121	21.1	29	24.0
	愛知	257	129	50.2	1,715	421	24.5	81	19.2
	三重	98	31	31.6	1,465	291	19.9	83	28.5
近畿	滋賀	71	39	54.9	2,255	390	17.3	114	29.2
	京都	115	83	72.2	4,641	711	15.3	205	28.8
	大阪	328	228	69.5	30,086	4,846	16.1	1,462	30.2
	兵庫	261	168	64.4	15,167	2,411	15.9	688	28.5
	奈良	73	43	58.9	5,075	959	18.9	271	28.3
	和歌山	62	34	54.8	2,928	415	14.2	92	22.2

都道府県	高等学校			志願者	合格者	合格率	入学者	定着率	
	所在校数	出願校数	出願校率						
中国	鳥取	44	17	38.6	363	53	14.6	13	24.5
	島根	61	22	36.1	294	117	39.8	16	13.7
	岡山	119	45	37.8	1,682	289	17.2	57	19.7
	広島	158	76	48.1	1,907	359	18.8	83	23.1
	山口	104	40	38.5	683	119	17.4	29	24.4
四国	徳島	54	21	38.9	474	77	16.2	12	15.6
	香川	57	32	56.1	1,331	234	17.6	37	15.8
	愛媛	78	37	47.4	816	145	17.8	25	17.2
	高知	57	13	22.8	288	53	18.4	10	18.9
九州	福岡	211	83	39.3	1,043	210	20.1	56	26.7
	佐賀	54	19	35.2	139	29	20.9	9	31.0
	長崎	95	27	28.4	108	15	13.9	3	20.0
	熊本	100	23	23.0	107	19	17.8	5	26.3
	大分	83	24	28.9	154	21	13.6	5	23.8
	宮崎	68	18	26.5	74	8	10.8	3	37.5
	鹿児島	119	28	23.5	98	17	17.3	5	29.4
	沖縄	83	8	9.6	17	3	17.6	0	0.0
検定	-	-	-	473	65	13.7	25	38.5	
その他	-	-	-	66	5	7.6	3	60.0	
合計	6,261	1,937	30.9	77,598	13,120	16.9	3,590	27.4	

(全学部計)

(力) 併願者の状況(2003年度)

区分	年度	2001年度		2002年度		2003年度	
		志願者	合格者	志願者	合格者	志願者	合格者
併願(延数)	2学部併願	21,488	5,078	23,110	4,712	22,448	4,427
	3学部併願	16,524	2,536	17,532	2,133	16,515	1,981
	4学部併願	10,128	1,008	10,696	940	10,568	877
	5学部併願	5,045	441	5,285	358	4,845	340
	6学部併願	1,932	112	2,364	118	2,328	122
	7学部併願以上	1,135	60	880	37	1,403	36
	計	56,252	9,235	59,867	8,298	58,107	7,783
併願者実数		20,271	6,371	21,646	5,982	20,921	5,463
単願志願者数		19,753	6,349	21,086	5,655	19,491	5,337
志願者実数(A)		40,024	12,720	42,732	11,637	40,412	10,800
志願者総数(B)		76,005	15,584	80,953	13,953	77,598	13,120
1人当りの併願学部(B)/(A)		1.898		1.894		1.920	

(全学部計)

(キ) 出身校別合格者数上位50校(2003年度)

(全学部計)

順位	2001年度			2002年度			2003年度		
	高校	合格者	志願者	高校	合格者	志願者	高校	合格者	志願者
1	清風(大阪)	246	1,394	清風(大阪)	204	1,343	清風(大阪)	187	1,442
2	清教学園(大阪)	167	668	近畿大学附属(大阪)	137	1,010	近畿大学附属(大阪)	134	843
3	畝傍(奈良)	154	353	清教学園(大阪)	133	654	畝傍(奈良)	132	401
4	近畿大学附属(大阪)	148	1,064	生野(大阪)	129	407	富田林(大阪)	125	542
5	四天王寺(大阪)	132	328	畝傍(奈良)	129	367	生野(大阪)	121	375
6	近畿大学附属和歌山(和歌山)	130	382	京都成章(京都)	125	651	岸和田(大阪)	119	411
7	高津(大阪)	125	403	泉陽(大阪)	123	547	清教学園(大阪)	119	581
8	星陵(兵庫)	125	390	千里(大阪)	116	429	高津(大阪)	116	407
9	加古川西(兵庫)	122	425	豊中(大阪)	116	404	豊中(大阪)	113	353
10	泉陽(大阪)	120	508	高津(大阪)	98	377	泉陽(大阪)	108	534
11	春日丘(大阪)	119	391	池田(大阪)	98	461	大阪桐蔭(大阪)	102	626
12	岸和田(大阪)	118	373	郡山(奈良)	97	306	四条畷(大阪)	99	237
13	履正社(大阪)	118	643	三国丘(大阪)	96	207	北大和(奈良)	99	539
14	郡山(奈良)	116	279	平城(奈良)	95	433	加古川西(兵庫)	97	461
15	豊中(大阪)	115	342	摂陵(大阪)	94	1,083	郡山(奈良)	97	324
16	平城(奈良)	114	458	大手前(大阪)	93	261	北野(大阪)	95	188
17	関西大倉(大阪)	113	667	奈良(奈良)	91	155	千里(大阪)	92	346
18	四条畷(大阪)	106	257	松江北(島根)	91	144	大阪薫英女学院(大阪)	90	471
19	千里(大阪)	105	349	大阪桐蔭(大阪)	90	531	近畿大学附属和歌山(和歌山)	90	460
20	桃山学院(大阪)	104	702	高田(奈良)	88	426	京都成章(京都)	89	552
21	寝屋川(大阪)	103	337	春日丘(大阪)	85	346	池田(大阪)	87	416
22	摂陵(大阪)	96	713	寝屋川(大阪)	85	355	春日丘(大阪)	87	371
23	生野(大阪)	95	313	四条畷(大阪)	84	250	北摂三田(兵庫)	84	427
24	彦根東(滋賀)	95	270	桃山学院(大阪)	84	830	天王寺(大阪)	83	243
25	北須磨(兵庫)	93	452	智辯学園(奈良)	84	385	高田(奈良)	83	397
26	大阪桐蔭(大阪)	92	622	岸和田(大阪)	81	343	関西大倉(大阪)	82	622
27	御影(兵庫)	90	375	加古川西(兵庫)	80	480	北須磨(兵庫)	82	421
28	初芝富田林(大阪)	90	465	履正社(大阪)	77	679	三国丘(大阪)	80	174
29	松江北(島根)	90	133	星陵(兵庫)	77	329	明星(大阪)	77	354
30	箕面(大阪)	89	444	近畿大学附属和歌山(和歌山)	77	317	神戸(兵庫)	75	212
31	大手前(大阪)	88	260	天王寺(大阪)	76	213	夢野台(兵庫)	74	359
32	茨木(大阪)	85	187	北須磨(兵庫)	75	434	平城(奈良)	74	415
33	北摂三田(兵庫)	85	457	開明(大阪)	74	369	箕面(大阪)	73	423
34	上宮(大阪)	84	784	富田林(大阪)	74	418	桃山学院(大阪)	73	792
35	三国丘(大阪)	83	176	箕面(大阪)	74	363	星陵(兵庫)	73	344
36	住吉(大阪)	83	431	上宮(大阪)	73	871	茨木(大阪)	72	215
37	プール学院(大阪)	81	305	生駒(奈良)	73	423	上宮(大阪)	72	918
38	北大和(奈良)	81	499	茨木(大阪)	72	161	奈良(奈良)	71	140
39	加古川東(兵庫)	80	209	関西大倉(大阪)	71	600	大手前(大阪)	70	253
40	智辯学園(奈良)	80	359	加古川東(兵庫)	71	238	大谷(大阪)	70	229
41	池田(大阪)	80	428	明星(大阪)	68	316	摂陵(大阪)	70	756
42	鳳(大阪)	80	381	兵庫庫(兵庫)	67	237	寝屋川(大阪)	68	358
43	石山(滋賀)	75	241	神戸(兵庫)	66	185	開明(大阪)	68	327
44	大阪女学院(大阪)	74	322	住吉(大阪)	65	346	履正社(大阪)	67	555
45	三田学園(兵庫)	73	323	三田学園(兵庫)	65	357	四天王寺(大阪)	67	241
46	金光八尾(大阪)	72	245	北摂三田(兵庫)	63	331	鳳(大阪)	63	376
47	明星(大阪)	72	343	洛南(京都)	62	182	初芝富田林(大阪)	63	407
48	北野(大阪)	71	139	鳳(大阪)	62	392	川西緑台(兵庫)	63	238
49	京都成章(京都)	70	662	大阪薫英女学院(大阪)	61	272	松江北(島根)	62	115
50	帝塚山(奈良)	70	270	大阪女学院(大阪)	61	261	三島(大阪)	61	389
	洛南(京都)	70	201						

(2) 編転入・出及び休退学者

ア 大学流動化への対応(2003年度)

(ア) 編・転入学試験の状況(2003年度)

a 編入学

出身学部等	入学学部	第 1 部																							
		志 願 者							合 格 者							入 学 者									
		法	文	経済	商	社会	総情	工	計	法	文	経済	商	社会	総情	工	計	法	文	経済	商	社会	総情	工	計
学 部 1	法						1	1(0)								1	1(0)							0	0(0)
	文		3					3		3						3		1							1
	経済							0								0									0
	商							0								0									0
	社会							0								0									0
	総情							0								0									0
	工							0								0									0
計	0(0)	3	0	0	0	0	1	4(0)	0(0)	3	0	0	0	0	1	4(0)	0(0)	1	0	0	0	0	0	1(0)	
内 部 2	法							0(0)								0(0)								0(0)	
	文							0								0								0	
	経済							0								0								0	
	商							0								0								0	
	社会							0								0								0	
計	0(0)	0	0	0	0	0	0	0(0)	0(0)	0	0	0	0	0	0	0(0)	0(0)	0	0	0	0	0	0	0(0)	
学内計	0(0)	3	0	0	0	0	1	4(0)	0(0)	3	0	0	0	0	1	4(0)	0(0)	1	0	0	0	0	0	1(0)	
学 外	大 学	2	4		1	7	1	3	18	0	1		0	3	1	2	7	0	1		0	2	1	2	6
	短 大	3	23	3	5	6	39	4	83	1	4	1	0	1	21	1	29	1	3	1	0	1	19	1	26
	高 専					1	8	5	14					1	4	4	9					1	4	4	9
	専修学校	1	3		1	1	11		17	0	1		0	0	2		3	0	1		0		2		3
	社会人		8						8		4						4		4						4
	学外計	6	38	3	7	15	59	12	140	1	10	1	0	5	28	7	52	1	9	1	0	4	26	7	48
合 計	6(0)	41	3	7	15	59	13	144(0)	1(0)	13	1	0	5	28	8	56(0)	1(0)	10	1	0	4	26	7	49(0)	

出身学部等	入学学部	第 2 部																	第1・2部合計			
		志 願 者					合 格 者					入 学 者							志願者	合格者	入学者	
		法	文	経済	商	社会	計	法	文	経済	商	社会	計	法	文	経済	商	社会	計			
学 部 1	法					0(0)						0(0)						0(0)	1(0)	1(0)	0(0)	
	文					0						0						0	3	3	1	
	経済					0						0						0	0	0	0	
	商					0						0						0	0	0	0	
	社会		1			1		1				1		1				1	1	1	1	
	総情					0						0						0	0	0	0	
	工					0						0						0	0	0	0	
計	0(0)	1	0	0	0	1(0)	0(0)	1	0	0	0	1(0)	0(0)	1	0	0	0	1(0)	5(0)	5(0)	2(0)	
内 部 2	法					(0)						0(0)						0(0)	0(0)	0(0)	0(0)	
	文		1			1		1				1		1				1	1	1	1	
	経済					0						0						0	0	0	0	
	商					0						0						0	0	0	0	
	社会					0						0						0	0	0	0	
計	0(0)	1	0	0	0	1(0)	0(0)	1	0	0	0	1(0)	0(0)	1	0	0	0	1(0)	1(0)	1(0)	1(0)	
学内計	0(0)	2	0	0	0	2(0)	0(0)	2	0	0	0	2(0)	0(0)	2	0	0	0	2(0)	6(0)	6(0)	3(0)	
学 外	大 学	1	2			3	1	0				1	1	0				1	21	8	7	
	短 大	2	1	2	2	2	9	0	0	2	0	1	3	0	0	2	0	1	3	92	32	29
	高 専					0						0						0	14	9	9	
	専修学校			1		1				0		0						0	18	3	3	
	社会人		16	7	13		36		10	5	8		23		9	5	7		21	45	28	26
	学外計	3	19	10	15	2	49	1	10	7	8	1	27	1	9	7	7	1	25	189	79	73
合 計	3(0)	21	10	15	2	51(0)	1(0)	12	7	8	1	29(0)	1(0)	11	7	7	1	27(0)	195(0)	85(0)	76(0)	

(注) 1 法学部の()内は4年次学士入学を示し、外数。
 2 総合情報学部の推薦・編・転入学試験は次のとおり。(上表からは除外)
 短期大学からの推薦 志願者36名 合格者35名 入学者35名
 高等専門学校からの推薦 志願者4名 合格者4名 入学者4名

b 転入学

出身学部等	入学学部	第 1 部																							
		志 願 者							合 格 者							入 学 者									
		法	文	経済	商	社会	総情	工	計	法	文	経済	商	社会	総情	工	計	法	文	経済	商	社会	総情	工	計
学 部 1	法		1					1		0						0		0						0	
	文		4					4		2						2		2						2	
	経済							0								0								0	
	商							0								0								0	
	社会	2	1			2		5	0	0			1		1	0	0				1			1	
	総情		1					1		1					1		1							1	
	工		2		2	4	2	2	12		1		0	2	2	0	5		1		0	2	2	0	5
	計	2	9	0	2	6	2	2	23	0	4	0	0	3	2	0	9	0	4	0	0	3	2	0	9
内 部 2	法	4						4	0						0	0								0	
	文		7					7		3					3		3							3	
	経済			4		2		6			1	0			1			0		0				0	
	商					1		1				0			0					0				0	
	社会	1				3		4	0				2		2	0					2			2	
	計	5	7	4	0	6	0	0	22	0	3	1	0	2	0	0	6	0	3	0	0	2	0	0	5
学内計	7	16	4	2	12	2	2	45	0	7	1	0	5	2	0	15	0	7	0	0	5	2	0	14	
学 外	大 学	7	21	7	20	15	9	11	90	0	6	3	4	3	7	4	27	0	2	2	1	3	6	4	18
合 計		14	37	11	22	27	11	13	135	0	13	4	4	8	9	4	42	0	9	2	1	8	8	4	32

出身学部等	入学学部	第 2 部																	第1・2部合計			
		志 願 者					合 格 者					入 学 者							志願者	合格者	入学者	
		法	文	経済	商	社会	計	法	文	経済	商	社会	計	法	文	経済	商	社会	計			
学 部 1	法					0						0						0		1	0	0
	文					0						0						0		4	2	2
	経済					0						0						0		0	0	0
	商					0						0						0		0	0	0
	社会					0						0						0		5	1	1
	総情					0						0						0		1	1	1
	工				1		1				0						0		13	5	5	
	計	0	0	0	1	0	1	0	0	0	0	0	0	0	0	0	0	0	24	9	9	
内 部 2	法					0						0						0		4	0	0
	文					0						0						0		7	3	3
	経済					0						0						0		6	1	0
	商					0						0						0		1	0	0
	社会		1				1		0			0		0				0		5	2	2
	計	0	1	0	0	0	1	0	0	0	0	0	0	0	0	0	0	0	23	6	5	
学内計	0	1	0	1	0	2	0	0	0	0	0	0	0	0	0	0	0	47	15	14		
学 外	大 学	1	3	2	1	1	8	0	1	1	0	0	2	0	1	1	0	0	2	98	29	20
合 計		1	4	2	2	1	10	0	1	1	0	0	2	0	1	1	0	0	2	145	44	34

(イ) 聴講生・科目等履修生等の状況(2003年度)

a 学部

(a) 聴講生

2003.5.1

部	学部	性別		年齢						学歴			職業			受講目的			
		男性	女性	10代	20代	30代	40代	50代	60代以上	院卒	大学卒	その他	有職	主婦	無職	資格取得	自己研修	業務上要	その他
第1部	法	4	1	0	1	1	0	0	3	0	4	1	2	0	3	0	5	0	0
	文	6	6	0	1	0	1	2	8	0	6	6	4	0	8	0	12	0	0
	経済	0	1	0	0	0	0	1	0	0	0	1	1	0	0	0	1	0	0
	商	0	0	0	0	0	0	0	0	0	0	0	0	0	0	0	0	0	0
	社会	2	3	0	4	0	0	0	1	0	5	0	2	0	3	0	4	1	0
	工	2	0	0	0	0	0	1	1	0	2	0	1	0	1	0	2	0	0
	計	14	11	0	6	1	1	4	13	0	17	8	10	0	15	0	24	1	0
第2部	法	2	0	0	0	1	1	0	0	1	1	0	2	0	0	0	2	0	0
	文	3	1	0	1	2	0	1	0	1	2	1	4	0	0	0	4	0	0
	経済	0	0	0	0	0	0	0	0	0	0	0	0	0	0	0	0	0	0
	商	0	1	0	0	1	0	0	0	0	0	1	0	0	1	0	1	0	0
	社会	0	0	0	0	0	0	0	0	0	0	0	0	0	0	0	0	0	0
	計	5	2	0	1	4	1	1	0	2	3	2	6	0	1	0	7	0	0
合計		19	13	0	7	5	2	5	13	2	20	10	16	0	16	0	31	1	0

(b) 科目等履修生

2003.5.1

部	学部	性別		年齢						学歴			職業			受講目的			
		男性	女性	10代	20代	30代	40代	50代	60代以上	院卒	大学卒	その他	有職	主婦	無職	資格取得	自己研修	業務上要	その他
第1部	法	2	3	0	4	1	0	0	0	0	4	0	0	0	5	5	0	0	0
	文	13	18	0	22	4	1	2	2	4	23	4	3	0	28	23	7	0	1
	経済	0	1	0	1	0	0	0	0	0	1	0	0	0	1	1	0	0	0
	商	3	1	0	1	2	1	0	0	0	4	0	0	0	4	2	2	0	0
	社会	2	7	0	6	0	3	0	0	0	9	0	3	0	6	3	3	3	0
	総合情報	2	3	0	5	0	0	0	0	0	5	0	0	0	5	5	0	0	0
工	10	3	0	13	0	0	0	0	1	12	0	2	0	11	13	0	0	0	
	計	32	36	0	52	7	5	2	2	5	58	4	8	0	60	52	12	3	1
第2部	法	3	4	0	3	1	0	3	0	1	3	3	5	0	2	2	5	0	0
	文	10	9	0	11	6	1	1	0	3	15	1	16	0	3	12	7	0	0
	経済	2	0	0	2	0	0	0	0	0	2	0	0	0	2	1	1	0	0
	商	5	0	0	3	1	0	0	1	0	5	0	1	0	4	3	2	0	0
	社会	3	1	0	1	1	0	2	0	1	2	1	4	0	0	2	2	0	0
	計	23	14	0	20	9	1	6	1	5	27	5	26	0	11	20	17	0	0
合計		55	50	0	72	16	6	8	3	10	85	9	34	0	71	72	29	3	1

b 大学院

2003.5.1現在

区分 研究科	科目等履修生		研修生		委託学生		聴講生		交流研究生・四大学		外国研究生		合計
	男	女	男	女	男	女	男	女	男	女	男	女	
法学	1	2	2				1	1	3	3		1	14
文学	8	1	1	1			5	6	1		1		24
経済学							2		2			3	7
商学	1						1	1	1		3	2	9
社会学	2	3					2	1			1		9
総情	1												1
工学							1				1		2
外国語教育学		2					2	2					6
合計	13	8	3	1	0	0	14	11	7	4	5	6	72

(注)「交流研究生・四大学」の欄は受け入れ数である。

(a) 聴講生

2003.5.1

研究科	聴講生	性別		学歴		職業		受講目的			
		男性	女性	修士卒	学部卒	あり	なし	進学	自己研修	職務研修	研究継続
法学	2	1	1	1	1	0	2	1	0	0	1
文学	11	5	6	7	4	3	8	2	4	0	5
経済学	2	2	0	0	2	1	1	0	2	0	0
商学	2	1	1	0	2	0	2	1	1	0	0
社会学	3	2	1	2	1	1	2	1	0	0	2
総合情報学	0	0	0	0	0	0	0	0	0	0	0
工学	1	1	0	0	1	1	0	0	1	0	0
外国語教育学	4	2	2	1	3	2	2	1	2	0	1
合計	25	14	11	11	14	8	17	6	10	0	9

(b) 研修生（条件：博士課程後期課程在学年数満了及び単位修得済による退学者）

2003.5.1

研究科	研修生	性別		職業		受講目的
		男性	女性	あり	なし	研究継続
法学	2	2	0	1	1	2
文学	2	1	1	1	1	2
経済学	0	0	0	0	0	0
商学	0	0	0	0	0	0
社会学	0	0	0	0	0	0
総合情報学	0	0	0	0	0	0
工学	0	0	0	0	0	0
合計	4	3	1	2	2	4

(c) 交流研究生

2003.5.1

研究科	他大学院への送り出し							他大学院からの受け入れ								
	関西学院大学		同志社大学		立命館大学		合計		関西学院大学		同志社大学		立命館大学		合計	
	男性	女性	男性	女性	男性	女性	男性	女性	男性	女性	男性	女性	男性	女性	男性	女性
法学	0	0	0	1	1	0	1	1	0	0	0	1	3	2	3	3
文学	0	0	0	0	0	0	0	0	0	0	0	0	1	0	1	0
経済学	0	0	0	0	0	0	0	0	0	0	2	0	0	0	2	0
商学	0	0	0	0	0	0	0	0	0	0	1	0	0	0	1	0
社会学	0	0	0	0	0	0	0	0	0	0	0	0	0	0	0	0
総合情報学	0	0	0	0	1	0	1	0	0	0	0	0	0	0	0	0
工学	0	1	0	0	0	0	0	1	0	0	0	0	0	1	0	1
外国語教育学	0	0	0	0	0	0	0	0	0	0	0	0	0	0	0	0
合計	0	1	0	1	2	0	2	2	0	0	3	1	4	3	7	4

(d) 科目等履修生

2003.5.1

研究科	科目等履修生	性別		学歴		職業		受講目的			
		男性	女性	修士卒	学部卒	あり	なし	資格取得	進学	自己研修	研究継続
法学	3	1	2	2	1	1	2	0	2	0	1
文学	9	8	1	1	8	3	6	0	2	6	1
経済学	0	0	0	0	0	0	0	0	0	0	0
商学	1	1	0	0	1	0	1	0	1	0	0
社会学	5	2	3	2	3	1	4	0	3	0	2
総合情報学	1	1	0	0	1	1	0	0	0	1	0
工学	0	0	0	0	0	0	0	0	0	0	0
外国語教育学	2	0	2	1	1	1	1	0	0	1	1
合計	21	13	8	6	15	7	14	0	8	8	5

イ 休学の状況

2003.3.31

部・課程	区分 学部・研究科	年次別休学者数								理由別休学者数					
		1		2		3		4		計	病 気	経済的	留 学	その他	
		春	秋	春	秋	春	秋	春	秋						
学 部	デイトタイム(第1部)	学 期													
		法	1	12	11	16	80	120	0	19	3	98			
		文	1	9	8	21	81	120	0	5	13	102			
		経 済	1	5	5	14	47	72	3	8	15	46			
		商	0	5	10	16	52	83	0	12	29	42			
		社 会	0	5	9	28	47	89	9	12	16	52			
		総合情報	2	8	5	9	13	17	48	32	134	4	27	25	78
		工	7	15	19	35	104	180	4	19	14	143			
	計	12	59	76	160	491	798	20	102	115	561				
	フレックス(第2部)	法	0	0	6	5	14	25	0	12	0	13			
		文	0	0	3	4	16	23	0	3	0	20			
		経 済	0	0	4	7	8	19	0	2	0	17			
		商	0	0	4	3	8	15	0	0	0	15			
		社 会	0	0	0	3	12	15	0	3	0	12			
計		0	0	17	22	58	97	0	20	0	77				
合 計	12	59	93	182	549	895	20	122	115	638					
大 学 院	博士課程前期・修士	法 学		1	6			7	2	1	0	4			
		文 学		1	15			16	1	3	4	8			
		経 済 学		1	1			2	0	0	0	2			
		商 学		1	6			7	1	1	1	4			
		社 会 学		1	3			4	0	1	0	3			
		総合情報学		1	13			14	1	1	0	12			
		工 学		3	5			8	0	3	1	4			
		外国語教育学		0				0	0	0	0	0			
		計		9	49			58	5	10	6	37			
	博士課程後期	法 学		0	0	7		7	0	3	1	3			
		文 学		0	2	31		33	0	7	4	22			
		経 済 学		0	0	6		6	0	3	1	2			
		商 学		0	1	1		2	1	0	1	0			
		社 会 学		0	1	11		12	0	3	0	9			
		総合情報学		0	0	0		0	0	0	0	0			
		工 学		0	0	1		1	0	1	0	0			
		外国語教育学		0				0	0	0	0	0			
		計		0	4	57		61	1	17	7	36			
合 計		9	53	57		119	6	27	13	73					

(注) 休学していた者で、退学になった者を含む。

ウ 退学・除籍の状況

(ア) 退学者の状況

2003.3.31

部・課程 学部・研究科		区分		年次別退学者数								理由別退学者数					
		1年		2年		3年		4年		計	追退	跡学	一身上の都合	他大学	家庭の事情	その他	
		春	秋	春	秋	春	秋	春	秋								
学 部	第1部(デイトタイム)	法	5	11	9	7	30	62	4	19	16	0	23				
		文	4	7	2	8	30	51	3	31	3	0	14				
		経済	2	3	12	7	30	54	2	19	6	3	24				
		商	0	0	6	10	8	24	0	9	2	0	13				
		社会	2	3	5	14	31	55	1	22	3	0	29				
		総合情報	2	9	0	5	4	2	7	10	39	1	21	5	2	10	
		工	21	13	17	21	65	137	21	45	19	2	50				
	計	36	46	56	73	211	422	32	166	54	7	163					
	第2部(フレックス)	法	0	4	2	5	11	0	1	2	0	8					
		文	0	4	3	13	20	0	4	3	1	12					
		経済	0	4	5	5	14	0	4	3	0	7					
		商	0	3	1	6	10	0	3	0	2	5					
		社会	0	0	3	3	6	0	1	1	0	4					
計		0	15	14	32	61	0	13	9	3	36						
合計	82	71	87	243	483	32	179	63	10	199							
大 学 院	博士課程前期・修士	法学	2				2	0	0	0	0	2					
		文学	3	6			9	0	6	0	0	3					
		経済学	1	1			2	0	0	1	0	1					
		商学	1	1			2	0	1	0	0	1					
		社会学	1	2			3	0	1	0	0	2					
		総合情報学	0	3			3	0	1	0	0	2					
		工学	1	7			8	0	2	0	1	5					
		外国語教育学	0				0	0	0	0	0	0					
	計	9	20			29	0	11	1	1	16						
	博士課程後期	法学	0	0	8		8	0	1	0	0	7					
		文学	1	0	20		21	0	4	0	0	17					
		経済学	0	0	3		3	0	0	0	0	3					
		商学	1	0	2		3	0	1	0	0	2					
		社会学	0	0	4		4	0	0	0	0	4					
		総合情報学	0	0	3		3	0	1	0	0	2					
工学		0	0	2		2	0	0	0	0	2						
外国語教育学		0				0	0	0	0	0	0						
計	2	0	42		44	0	7	0	0	37							
合計	11	20	42		73	0	18	1	1	53							

(注) 休学していた者で、退学になった者を含む。

(イ) 除籍者の状況

2003.3.31

部・課程	区分 学部・研究科	除籍者			復籍者			復学者			再入学者			
		前期 (春学期)	後期 (秋学期)	計	春	秋	計	春	秋	計	春	秋	計	
学 部	デイトタイム(第1部)	法	11	3	14	2	0	2	47	0	47	2	0	2
		文	4	4	8	1	0	1	54	0	54	0	0	0
		経 済	8	7	15	0	0	0	40	0	40	0	0	0
		商	7	6	13	2	0	2	76	0	76	0	0	0
		社 会	8	2	10	2	0	2	40	0	40	0	0	0
		総合情報	5	5	10	0	1	1	26	22	48	0	0	0
		工	18	8	26	4	0	4	149	0	149	0	0	0
		計	61	35	96	11	1	12	432	22	454	2	0	2
	フレックス(第2部)	法	10	4	14	0	0	0	18	0	18	0	0	0
		文	8	3	11	3	0	3	21	0	21	0	0	0
		経 済	7	1	8	2	0	2	16	0	16	1	0	1
		商	3	2	5	2	0	2	14	0	14	0	0	0
		社 会	7	1	8	2	0	2	11	0	11	0	0	0
		計	35	11	46	9	0	9	80	0	80	1	0	1
合 計	96	46	142	20	1	21	512	0	512	3	0	3		
大 学 院	博士課程前期・修士	法 学	0	0	0			0			1			0
		文 学	1	0	1			0			7			0
		経 済 学	0	1	1			0			0			0
		商 学	0	0	0			0			2			0
		社 会 学	0	0	0			0			1			0
		総合情報学	3	2	5			0			8			0
		工 学	1	2	3			0			5			0
		外国語教育学	0	1	1			0			0			0
	計	5	6	11			0			24			0	
	博士課程後期	法 学	0	0	0			0			0			0
		文 学	0	0	0			0			14			6
		経 済 学	0	0	0			0			2			0
		商 学	0	0	0			0			0			0
		社 会 学	0	0	0			0			6			1
		総合情報学	0	0	0			0			1			0
		工 学	0	0	0			0			0			1
計		0	0	0			0			23			8	
合 計	5	6	11			0			47			8		

(注) 復籍者、復学者、再入学者は春学期 = 2002年4月1日付、秋学期 = 2002年9月21日付である。

教育研究のための人的体制

1 教育職員

(1) 教員組織

ア 教育職員（専任・非常勤）の配置状況

(ア) 学部別教育職員数

区 分		所 属		法 学 部				文 学 部				経 済 学 部				商 学 部							
				2002.4	2002.5			2003.3	2002.4	2002.5			2003.3	2002.4	2002.5			2003.3	2002.4	2002.5			2003.3
					男	女	計			男	女	計			男	女	計			男	女	計	
専任	教 授	新任	5			1	2				1												
		昇任		42	2	44		4	102	6	108			33	1	34		1	30		30		
		退職					4					9					2					2	
	助 教 授	新任					3					1					1						
		昇任		6	1	7		2	11	5	16		2	7		7		1	8	1	9		
		退職					1																
	専任講師	新任	1				1					1					1						
		昇任		1	1	2			3		3			4		4			4	1	4		
		退職																					
	任 助 手	新任																					
		昇任				0					0					0					0		
		退職																					
副 手	新任																						
	昇任				0					0					0					0			
	退職																						
合 計			49	4	53			116	11	127			44	1	45			42	1	43			
客 員 教 授																							
特任外国語講師																							
非常勤講師	大 学 院		8	1	9			36	2	38			5	0	5			31	2	33			
	専 門		61	10	71			195	52	247			30	7	37			40	3	43			
	学 部																						
	教 職 教 養																						

(注) 1 2002.4の欄は2002.4.1～2002.4.30の間における新任・昇任・退職者数を掲載
 2 2002.5の欄は2002.5.1現在における在職者数を掲載
 3 2003.3の欄は2002.5.2～2003.3.31の間における新任・昇任・退職者数を掲載

社会学部				総合情報学部				工学部				外国語教育研究機構				計							
2002.4	2002.5			2003.3	2002.4	2002.5			2003.3	2002.4	2002.5			2003.3	2002.4	2002.5			2003.3	男	女	計	
	男	女	計			男	女	計			男	女	計			男	女	計					男
					1					3					2								
2	42		42		1	35		35		5	95		95		5	21	10	31			400	19	419
				1						4					9							2	
2	5	3	8			12	1	13		4	41	1	42			2		2			92	12	104
				1																			
1					2					4													
	2		2			2	2	4		3	33	2	35			1	2	3			50	7	57
															3								
										3													
			0					0			15		15					0			15	0	15
		1	1					0					0					0			0	1	1
	49	4	53			49	3	52			184	3	187			24	12	36			557	39	596
																					7	0	7
																					6	5	11
	19	2	21			12	0	12			11	0	11			5	0	5			127	7	134
	82	12	94			19	4	23			133	1	134			184	146	330			744	235	979
																					31	5	36
																					88	17	105
															合 計			1,003	269	1,272			

イ 教育職員の授業科目担任時間数

(ア) 授業担任者数

2002.5.1

学 部	資 格	専 任				兼 担				兼 任				合 計
		教 授	助教授	専 任 講 師	計	教 授	助教授	専 任 講 師	計	客 員 教 授	特 任 外 国 語 講 師	非 常 勤 講 師	計	
第 1 部	法	44	6	1	51	72	7	4	83	0	11	299	310	444
	文	104	15	3	122	55	8	6	69	0	11	396	407	598
	経 済	34	7	4	45	76	6	9	91	0	10	271	281	417
	商	30	10	3	43	72	5	7	84	0	10	283	293	420
	社 会	41	7	2	50	70	5	5	80	0	11	269	280	380
	総 合 情 報	34	13	4	51	53	3	3	59	1	3	90	94	204
	工	95	41	35	171	21	2	2	25	0	8	347	355	551
第 2 部	法	29	5	1	35	46	13	5	64	0	3	150	153	252
	文	73	12	2	87	34	9	5	48	0	4	215	219	354
	経 済	24	5	3	32	49	11	4	64	0	3	144	147	243
	商	17	7	3	27	52	15	5	72	0	4	149	153	252
	社 会	18	4	0	22	47	13	5	65	0	4	142	146	233
大 学 院					354	50	0	404	7		174	181	585	

(注) 「兼担」とは、他学部・機構の専任教員で授業を担当する者。

(イ) 学部別授業担任時間数・平均授業担任時間数

資格	区分	第 1 部										第 2 部					
		担当者数	教養	法	文	経	商	社	総情	工	計A	担当者数	教養	法	文	経	商
専任	法	教授	43	9	300			2			3	314	28	3	61		
		助教授	6		39							39	5		15		
		専任講師	1		2		2					4	1		2		
		計	50	9	341		2	2			3	357	34	3	78		
	文	教授	102	329		630						959	54	24		105	
		助教授	15	14		140						154	11	4		20	
		専任講師	3	12		23						35	1			2	
		計	120	355		793						1,148	66	28		127	
	経済	教授	34	4	4		245		2			255	24	4	2		49
		助教授	6	1		2	41					44	3				8
		専任講師	4				22					22	3				6
		計	44	5	4	2	308		2			321	30	4	2		63
	商	教授	30	1					205			206	17				44
		助教授	9						59			59	7				16
		専任講師	4				2	25				27	3				6
		計	43	1			2	289				292	27				66
	社会	教授	41	15							366	381	18				
		助教授	7	6							68	74	3				
		専任講師	2								15	15					
		計	50	21							449	470	21				
総合情報	教授	34	4							286	1	291					
	助教授	13	2	4						111	2	119					
	専任講師	4	6							18		24					
	計	51	12	4						415	3	434					
工	教授	95	102							3	1,158	1,263	3	3			
	助教授	40	42								564	606	6	8			
	専任講師	35	5								495	500	1	2			
	計	170	149							3	2,217	2,369	10	13			
外国語教育機構	教授	31	280		14						1	295	9	23		2	
	助教授	1	10									10					
	専任講師	3	38									38	2	2		2	
	計	35	328		14						1	343	11	25		4	
計	教授	410	744	304	644	245	207	368	289	1,163	3,964	153	57	63	107	49	44
	助教授	97	75	43	142	41	59	68	111	566	1,105	35	12	15	20	8	16
	専任講師	56	61	2	23	26	25	15	18	495	665	11	4	2	4	6	6
	計	563	880	349	809	312	291	451	418	2,224	5,734	199	73	80	131	63	66
非常勤講師	961	3,109	133	435	93	120	234	49	224	4,397	218	340	35	161	14	19	
合計	1,524	3,989	482	1,244	405	411	685	467	2,448	10,131	417	413	115	292	77	85	

(注) 1 前期担当者、後期担当者、通年担当者を含む

2 担任時間数のうち次の科目は含まない

教養科目：「情報処理論」、「総合コース」

専門教育科目：「企業法務」、「法律実務論」、「特殊講義（ビジネス法務）」、「フランス法概論」、「EC法概論」、「差別問題と法」、「ヒューマンサイエンス基礎論・実践論」、「博物館実習」、「中国学入門」、「総合講座『日本学』」、「総合講座『日本学』」、「会計学特殊講義」、「会計学特殊講義」、「現代経営」、「マスコミ・セミナー（新聞・出版）」、「マスコミ・セミナー（放送）」、「マスコミ・セミナー（広告・イベント）」、「マスコミ・セミナー（情報）」、「産業社会総論」、「産業社会総論」、「心理学総合研究」、「社会学総論」、「マスコミ総論（メディア文化・社会・ジャーナリズム）」、「機械系総合コース」、「エレクトロニクス・レビュー（演習を含む）」、「計算機演習」、

社	大学院		合 計											平均担任時間数			
	計B	担当者数	計C	担当者数	教養	法	文	経	商	社	総情	工	院	計 A+B+C	第1部	第2部	大学院
	64	35	217	43	12	361			2			3	217	595	7.30	2.29	6.20
	15			6		54								54	6.50	3.00	
	2			1		4		2						6	4.00	2.00	
	81	35	217	50	12	419		2	2			3	217	655	7.14	2.38	6.20
	129	83	361	102	353		735					361	1,449	9.40	2.39	4.35	
	24	9	33	15	18		160					33	211	10.27	2.18	3.67	
	2			3	12		25							37	11.67	2.00	
	155	92	394	120	383		920					394	1,697	9.57	2.35	4.28	
	55	29	156	34	8	6		294		2		156	466	7.50	2.29	5.38	
	8	1	2	6	1		2	49				2	54	7.33	2.67	2.00	
	6			4				28						28	5.50	2.00	
	69	30	158	44	9	6	2	371		2		158	548	7.30	2.30	5.27	
	44	27	150	30	1				249			150	400	6.87	2.59	5.56	
	16			9					75					75	6.56	2.29	
	6			4				2	31					33	6.75	2.00	
	66	27	150	43	1			2	355			150	508	6.79	2.44	5.56	
40	40	29	167	41	15					406		167	588	9.29	2.22	5.76	
6	6	1	4	7	6					74		4	84	10.57	2.00	4.00	
				2						15				15	7.50		
46	46	30	171	50	21					495		171	687	9.40	2.19	5.70	
		34	135	34	4						286	1	135	426	8.56		3.97
		10	17	13	2	4					111	2	17	136	9.15		1.70
				4	6						18			24	6.00		
		44	152	51	12	4					415	3	152	586	8.51		3.45
	3	91	1,082	95	105						3	1,158	1,082	2,348	13.29	1.00	11.89
	8	30	42	40	50							564	42	656	15.15	1.33	1.40
	2			35	7							495		502	14.29	2.00	
	13	121	1,124	170	162						3	2,217	1,124	3,506	13.94	1.30	9.29
	25	27	70	31	303		16					1	70	390	9.52	2.78	2.59
		1	2	1	10								2	12	10.00		2.00
	4			3	40		2							42	12.67	2.00	
	29	28	72	35	353		18					1	72	444	9.80	2.64	2.57
40	360	355	2,338	410	801	367	751	294	251	408	289	1,163	2,338	6,662	9.67	2.35	6.59
6	77	52	100	97	87	58	162	49	75	74	111	566	100	1,282	11.39	2.20	1.92
	22			56	65	4	27	32	31	15	18	495		687	11.88	2.00	
46	459	407	2,438	563	953	429	940	375	357	497	418	2,224	2,438	8,631	10.18	2.31	5.99
22	591	198	394	1,377	3,449	168	596	107	139	256	49	224	394	5,382	4.58	2.71	1.99
68	1,050	605	2,832	1,940	4,402	597	1,536	482	496	753	467	2,448	2,832	14,013	6.65	2.52	4.68

「化学量論及び演習」、「化学量論及び演習」、「応用化学コロキウム」、「機器分析演習」、「安全工学」、「材料工学通論」、「実践生産マネジメント」、「科学技術英語」、「土木技術論」、「都市環境工学総論」、「環境計画学演習」、「土木学演習」、「建築スケッチ」、「建築学概論」、「建築設計製図」、「建築設計製図」、「生物工学概論」、「生物工学特別講義」、「生物工学特別講義」、「環境保全工学/設備保全工学」、「地学実験A」

外国人留学生科目:「日本事情」、「日本事情」

交換留学生対象の授業科目:すべて

3 特任外国語講師11名は非常勤講師に含む

4 客員教授8名は非常勤講師に含む

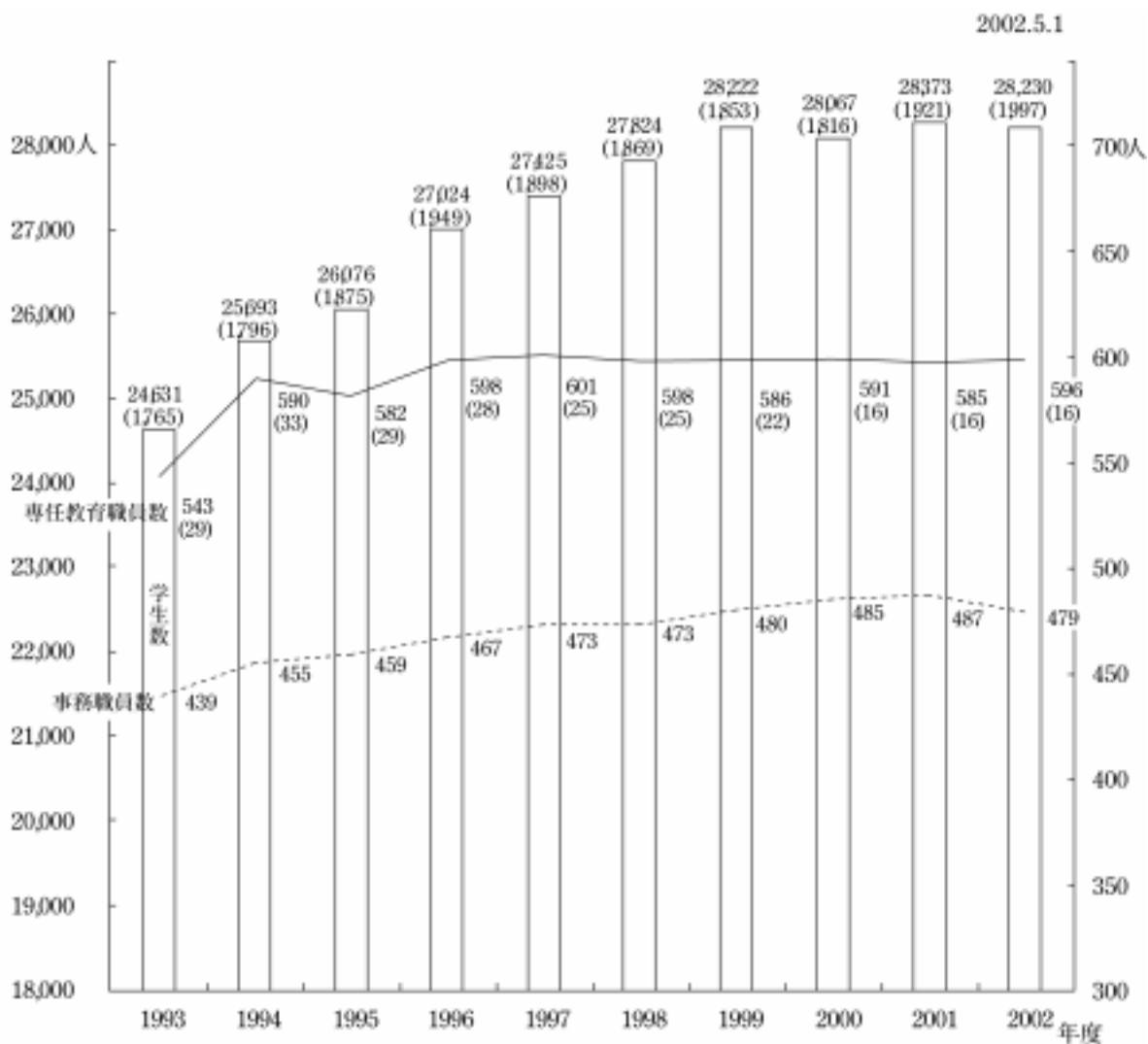
(ウ) 専任教員の担当授業時間数

1 授業時間90分

学 部	教 員		教 授	助 教 授	講 師	備 考
	区 分					
法 学 部 53名	最 高		22.0 授業時間	10.0 授業時間	6.0 授業時間	学長
	最 低		2.0 授業時間	7.0 授業時間	6.0 授業時間	
	平 均		13.6 授業時間	9.0 授業時間	6.0 授業時間	
文 学 部 127名	最 高		22.0 授業時間	21.5 授業時間	14.0 授業時間	1名病気療養のため
	最 低		2.0 授業時間	9.0 授業時間	11.0 授業時間	
	平 均		14.3 授業時間	14.8 授業時間	12.7 授業時間	
経 済 学 部 45名	最 高		22.0 授業時間	12.0 授業時間	8.0 授業時間	1名後期在外研
	最 低		5.0 授業時間	6.0 授業時間	6.0 授業時間	
	平 均		13.8 授業時間	9.0 授業時間	7.5 授業時間	
商 学 部 43名	最 高		21.0 授業時間	12.0 授業時間	9.0 授業時間	
	最 低		8.0 授業時間	8.0 授業時間	8.0 授業時間	
	平 均		13.4 授業時間	8.6 授業時間	8.5 授業時間	
社 会 学 部 52名	最 高		26.0 授業時間	17.0 授業時間	8.5 授業時間	
	最 低		8.0 授業時間	10.0 授業時間	7.0 授業時間	
	平 均		14.3 授業時間	12.5 授業時間	7.8 授業時間	
総 合 情 報 学 部 52名	最 高		17.5 授業時間	16.0 授業時間	6.5 授業時間	
	最 低		8.0 授業時間	7.0 授業時間	6.0 授業時間	
	平 均		12.6 授業時間	10.6 授業時間	6.1 授業時間	
工 学 部 172名	最 高		35.5 授業時間	26.0 授業時間	21.0 授業時間	1名後期在外研
	最 低		10.0 授業時間	9.5 授業時間	4.0 授業時間	
	平 均		25.0 授業時間	16.3 授業時間	14.7 授業時間	
外 国 語 教 育 研 究 機 構 36名	最 高		16.0 授業時間	12.0 授業時間	18.0 授業時間	1名後期在外研
	最 低		6.0 授業時間	12.0 授業時間	12.0 授業時間	
	平 均		12.7 授業時間	12.0 授業時間	14.0 授業時間	

責任授業時間数	(8.0 授業時間)	(6.0 授業時間)	(6.0 授業時間)
---------	------------	------------	------------

ウ 過去10年間の専任教育職員数と学生数の推移



(注) 1 専任教育職員数の()内は、内数で助手・副手を示す。
 2 学生数は第1・第2部合計。()内は第2部学生数。

(2) 教育職員の構成

ア 専任教育職員の年齢構成・平均年齢

2002.5.1

学部・機構	職 位	71歳 以上	66歳～ 70歳	61歳～ 65歳	56歳～ 60歳	51歳～ 55歳	46歳～ 50歳	41歳～ 45歳	36歳～ 40歳	31歳～ 35歳	26歳～ 30歳	計	平均
法 学 部	教 授		7	2	7	16	7	5				44	55年
			15.9%	4.5%	15.9%	36.4%	15.9%	11.4%				100%	
	助 授								4	3		7	35年
									57.1%	42.9%		100%	
	専任講師									1	1	2	31年
										50.0%	50.0%	100%	
計		0	7	2	7	16	7	5	4	4	1	53	51年
			13.2%	3.8%	13.2%	30.2%	13.2%	9.4%	7.5%	7.5%	1.9%	100%	
助 手												0	
												100%	
合 計		0	7	2	7	16	7	5	4	4	1	53	51年
			13.2%	3.8%	13.2%	30.2%	13.2%	9.4%	7.5%	7.5%	1.9%	100%	
文 学 部	教 授		18	18	27	18	20	5	2			108	57年
			16.7%	16.7%	25.0%	16.7%	18.5%	4.6%	1.9%			100%	
	助 授				1	1	1	4	7	2		16	41年
					6.3%	6.3%	6.3%	25.0%	43.8%	12.5%		100%	
	専任講師							1		2		3	36年
								33.3%		66.7%		100%	
計		0	18	18	28	19	21	10	9	4	0	127	54年
			14.2%	14.2%	22.0%	15.0%	16.5%	7.9%	7.1%	3.1%		100%	
助 手												0	
												100%	
合 計		0	18	18	28	19	21	10	9	4	0	127	54年
			14.2%	14.2%	22.0%	15.0%	16.5%	7.9%	7.1%	3.1%		100%	
経 済 学 部	教 授		5	3	10	6	3	7				34	55年
			14.7%	8.8%	29.4%	17.6%	8.8%	20.6%				100%	
	助 授						1	1	3	2		7	38年
								14.3%	14.3%	42.9%	28.6%	100%	
	専任講師									3	1	4	32年
										75.0%	25.0%	100%	
計		0	5	3	10	6	4	8	3	5	1	45	50年
			11.1%	6.7%	22.2%	13.3%	8.9%	17.8%	6.7%	11.1%	2.2%	100%	
助 手												0	
												100%	
合 計		0	5	3	10	6	4	8	3	5	1	45	50年
			11.1%	6.7%	22.2%	13.3%	8.9%	17.8%	6.7%	11.1%	2.2%	100%	
商 学 部	教 授		5	2	4	6	10	3				30	54年
			16.7%	6.7%	13.3%	20.0%	33.3%	10.0%				100%	
	助 授				1		1		4	3		9	39年
					11.1%		11.1%		44.4%	33.3%		100%	
	専任講師								1		3	4	31年
									25.0%		75.0%	100%	
計		0	5	2	5	6	11	3	5	3	3	43	49年
			11.6%	4.7%	11.6%	14.0%	25.6%	7.0%	11.6%	7.0%	7.0%	100%	
助 手												0	
												100%	
合 計		0	5	2	5	6	11	3	5	3	3	43	49年
			11.6%	4.7%	11.6%	14.0%	25.6%	7.0%	11.6%	7.0%	7.0%	100%	

学部・機構	職 位	71歳 以上	66歳～ 70歳	61歳～ 65歳	56歳～ 60歳	51歳～ 55歳	46歳～ 50歳	41歳～ 45歳	36歳～ 40歳	31歳～ 35歳	26歳～ 30歳	計	平均
社会学部	教 授		7	6	3	8	9	8	1			42	54年
			16.7%	14.3%	7.1%	19.0%	21.4%	19.0%	2.4%			100%	
	助 授						1	2	4	1		8	40年
							12.5%	25.0%	50.0%	12.5%		100%	
	専任講師										2	2	29年
											100.0%	100%	
計		0	7	6	3	8	10	10	5	1	2	52	51年
			13.5%	11.5%	5.8%	15.4%	19.2%	19.2%	9.6%	1.9%	3.8%	100%	
副 手						1						1	54年
						100.0%						100%	
合 計		0	7	6	3	9	10	10	5	1	2	53	51年
			13.2%	11.3%	5.7%	17.0%	18.9%	18.9%	9.4%	1.9%	3.8%	100%	
総合情報学	教 授		3	3	5	11	7	6				35	53年
			8.6%	8.6%	14.3%	31.4%	20.0%	17.1%				100%	
	助 授					1	1	6		4	1	13	42年
						7.7%	7.7%	46.2%		30.8%	7.7%	100%	
	専任講師									3	1	4	31年
										75.0%	25.0%	100%	
計		0	3	3	5	12	8	12	0	7	2	52	48年
			5.8%	5.8%	9.6%	23.1%	15.4%	23.1%		13.5%	3.8%	100%	
助 手												0	
												100%	
合 計		0	3	3	5	12	8	12	0	7	2	52	48年
			5.8%	5.8%	9.6%	23.1%	15.4%	23.1%		13.5%	3.8%	100%	
工学部	教 授		18	20	25	22	8	2				95	59年
			18.9%	21.1%	26.3%	23.2%	8.4%	2.1%				100%	
	助 授			2	5	9	5	8	12	1		42	47年
				4.8%	11.9%	21.4%	11.9%	19.0%	28.6%	2.4%		100%	
	専任講師			5	4	5		4	7	10		35	45年
				14.3%	11.4%	14.3%		11.4%	20.0%	28.6%		100%	
計		0	18	27	34	36	13	14	19	11	0	172	53年
			10.5%	15.7%	19.8%	20.9%	7.6%	8.1%	11.0%	6.4%		100%	
助 手									6	9	15	30年	
									40.0%	60.0%	100%		
合 計		0	18	27	34	36	13	14	19	17	9	187	51年
			9.6%	14.4%	18.2%	19.3%	7.0%	7.5%	10.2%	9.1%	4.8%	100%	
外国語教育研究機構	教 授		5	3	2	11	8	1	1			31	55年
			16.1%	9.7%	6.5%	35.5%	25.8%	3.2%	3.2%			100%	
	助 授							1	1			2	40年
								50.0%	50.0%			100%	
	専任講師								2	1		3	36年
									66.7%	33.3%		100%	
計		0	5	3	2	11	8	2	4	1	0	36	52年
			13.9%	8.3%	5.6%	30.6%	22.2%	5.6%	11.1%	2.8%		100%	
助 手												0	
												100%	
合 計		0	5	3	2	11	8	2	4	1	0	36	52年
			13.9%	8.3%	5.6%	30.6%	22.2%	5.6%	11.1%	2.8%		100%	

イ 専任教育職員の勤続年数・平均勤続年数

2002.5.1

学部・機構	職 位	46年～ 以上	41年～ 45年	36年～ 40年	31年～ 35年	26年～ 30年	21年～ 25年	16年～ 20年	11年～ 15年	6年～ 10年	1年～ 5年	計	平均
法 学 部	教 授	0	2	2	3	8	11	1	6	2	9	44	19年
			4.5%	4.5%	6.8%	18.2%	25.0%	2.3%	13.6%	4.5%	20.5%	100%	
	助 教 授	0	0	0	0	0	0	0	0	1	6	7	3年
										14.3%	85.7%	100%	
	専任講師	0	0	0	0	0	0	0	0	0	2	2	2年
											100%	100%	
計	0	2	2	3	8	11	1	6	3	17	53	16年	
		3.8%	3.8%	5.7%	15.1%	20.8%	1.9%	11.3%	5.7%	32.1%	100%		
助 手	0	0	0	0	0	0	0	0	0	0	0	100%	
合 計	0	2	2	3	8	11	1	6	3	17	53	16年	
		3.8%	3.8%	5.7%	15.1%	20.8%	1.9%	11.3%	5.7%	32.1%	100%		
文 学 部	教 授	0	1	6	17	12	13	15	16	16	12	108	19年
			0.9%	5.6%	15.7%	11.1%	12.0%	13.9%	14.8%	14.8%	11.1%	100%	
	助 教 授	0	0	0	0	0	1	0	0	2	13	16	4年
							6.3%			12.5%	81.3%	100%	
	専任講師	0	0	0	0	0	0	0	0	0	3	3	1年
											100%	100%	
計	0	1	6	17	12	14	15	16	18	28	127	17年	
		0.8%	4.7%	13.4%	9.4%	11.0%	11.8%	12.6%	14.2%	22.0%	100%		
助 手	0	0	0	0	0	0	0	0	0	0	0	100%	
合 計	0	1	6	17	12	14	15	16	18	28	127	17年	
		0.8%	4.7%	13.4%	9.4%	11.0%	11.8%	12.6%	14.2%	22.0%	100%		
経 済 学 部	教 授	0	3	2	7	6	3	1	2	7	3	34	22年
			8.8%	5.9%	20.6%	17.6%	8.8%	2.9%	5.9%	20.6%	8.8%	100%	
	助 教 授	0	0	0	0	0	0	1	0	2	4	7	6年
								14.3%		28.6%	57.1%	100%	
	専任講師	0	0	0	0	0	0	0	0	0	4	4	1年
											100%	100%	
計	0	3	2	7	6	3	2	2	9	11	45	18年	
		6.7%	4.4%	15.6%	13.3%	6.7%	4.4%	4.4%	20.0%	24.4%	100%		
助 手	0	0	0	0	0	0	0	0	0	0	0	100%	
合 計	0	3	2	7	6	3	2	2	9	11	45	18年	
		6.7%	4.4%	15.6%	13.3%	6.7%	4.4%	4.4%	20.0%	24.4%	100%		
商 学 部	教 授	0	1	2	4	3	3	3	4	4	6	30	19年
			3.3%	6.7%	13.3%	10.0%	10.0%	10.0%	13.3%	13.3%	20.0%	100%	
	助 教 授	0	0	0	0	1	0	1	0	0	7	9	6年
						11.1%		11.1%			77.8%	100%	
	専任講師	0	0	0	0	0	0	0	0	1	3	4	2年
										25.0%	75.0%	100%	
計	0	1	2	4	4	3	4	4	5	16	43	14年	
		2.3%	4.7%	9.3%	9.3%	7.0%	9.3%	9.3%	11.6%	37.2%	100%		
助 手	0	0	0	0	0	0	0	0	0	0	0	100%	
合 計	0	1	2	4	4	3	4	4	5	16	43	14年	
		2.3%	4.7%	9.3%	9.3%	7.0%	9.3%	9.3%	11.6%	37.2%	100%		

学部・機構	職 位	46年～ 以上	41年～ 45年	36年～ 40年	31年～ 35年	26年～ 30年	21年～ 25年	16年～ 20年	11年～ 15年	6年～ 10年	1年～ 5年	計	平均
社会学部	教 授	0	0	1	6	3	3	7	2	12	8	42	16年
				2.4%	14.3%	7.1%	7.1%	16.7%	4.8%	28.6%	19.0%	100%	
	助 授	0	0	0	0	0	0	0	0	3	5	8	4年
										37.5%	62.5%	100%	
	専任講師	0	0	0	0	0	0	0	0	0	2	2	1年
											100.0%	100%	
計	0	0	1	6	3	3	7	2	15	15	52	13年	
			1.9%	11.5%	5.8%	5.8%	13.5%	3.8%	28.8%	28.8%	100%		
副 手	0	0	0	1	0	0	0	0	0	0	0	1	31年
				100.0%								100%	
合 計	0	0	1	7	3	3	7	2	15	15	53	13年	
			1.9%	13.2%	5.7%	5.7%	13.2%	3.8%	28.3%	28.3%	100%		
総合情報学	教 授	0	0	0	1	4	0	2	0	23	5	35	10年
					2.9%	11.4%		5.7%		65.7%	14.3%	100%	
	助 授	0	0	0	0	1	0	0	0	11	1	13	9年
						7.7%				84.6%	7.7%	100%	
	専任講師	0	0	0	0	0	0	0	0	1	3	4	2年
										25.0%	75.0%	100%	
計	0	0	0	1	5	0	2	0	35	9	52	9年	
				1.9%	9.6%		3.8%		67.3%	17.3%	100%		
助 手	0	0	0	0	0	0	0	0	0	0	0		
												100%	
合 計	0	0	0	1	5	0	2	0	35	9	52	9年	
				1.9%	9.6%		3.8%		67.3%	17.3%	100%		
工学部	教 授	0	2	7	21	9	5	7	11	12	21	95	19年
			2.1%	7.4%	22.1%	9.5%	5.3%	7.4%	11.6%	12.6%	22.1%	100%	
	助 授	0	0	2	4	6	1	5	11	9	4	42	16年
				4.8%	9.5%	14.3%	2.4%	11.9%	26.2%	21.4%	9.5%	100%	
	専任講師	0	1	3	6	3	1	3	1	9	8	35	17年
			2.9%	8.6%	17.1%	8.6%	2.9%	8.6%	2.9%	25.7%	22.9%	100%	
計	0	3	12	31	18	7	15	23	30	33	172	18年	
		1.7%	7.0%	18.0%	10.5%	4.1%	8.7%	13.4%	17.4%	19.2%	100%		
助 手	0	0	0	0	0	0	0	0	2	13	15	2年	
									13.3%	86.7%	100%		
合 計	0	3	12	31	18	7	15	23	32	46	187	17年	
		1.6%	6.4%	16.6%	9.6%	3.7%	8.0%	12.3%	17.1%	24.6%	100%		
外国語教育研究機構	教 授	0	0	2	2	2	4	1	2	8	10	31	13年
				6.5%	6.5%	6.5%	12.9%	3.2%	6.5%	25.8%	32.3%	100%	
	助 授	0	0	0	0	0	0	0	0	0	2	2	3年
											100.0%	100%	
	専任講師	0	0	0	0	0	0	0	0	0	3	3	1年
											100.0%	100%	
計	0	0	2	2	2	4	1	2	8	15	36	12年	
			5.6%	5.6%	5.6%	11.1%	2.8%	5.6%	22.2%	41.7%	100%		
助 手	0	0	0	0	0	0	0	0	0	0	0		
												100%	
合 計	0	0	2	2	2	4	1	2	8	15	36	12年	
			5.6%	5.6%	5.6%	11.1%	2.8%	5.6%	22.2%	41.7%	100%		

ウ 専任教育職員の男女構成 2002.5.1

学部・機構	職位	男	女	計
法学部	教授	42	2	44
		95.5%	4.5%	100%
	助教授	6	1	7
		85.7%	14.3%	100%
	専任講師	1	1	2
		50.0%	50.0%	100%
	計	49	4	53
92.5%		7.5%	100%	
助手			0	
			100%	
合計	49	4	53	
	92.5%	7.5%	100%	
文学部	教授	102	6	108
		94.4%	5.6%	100%
	助教授	11	5	16
		68.8%	31.3%	100%
	専任講師	3	0	3
		100.0%		100%
	計	116	11	127
91.3%		8.7%	100%	
助手			0	
			100%	
合計	116	11	127	
	91.3%	8.7%	100%	
経済学部	教授	33	1	34
		97.1%	2.9%	100%
	助教授	7	0	7
		100.0%		100%
	専任講師	4	0	4
		100.0%		100%
	計	44	1	45
97.8%		2.2%	100%	
助手			0	
			100%	
合計	44	1	45	
	97.8%	2.2%	100%	
商学部	教授	30	0	30
		100.0%		100%
	助教授	8	1	9
		88.9%	11.1%	100%
	専任講師	4	0	4
		100.0%		100%
	計	42	1	43
97.7%		2.3%	100%	
助手			0	
			100%	
合計	42	1	43	
	97.7%	2.3%	100%	

2002.5.1

学部・機構	職位	男	女	計
社会学部	教授	42	0	42
		100.0%		100%
	助教授	5	3	8
		62.5%	37.5%	100%
	専任講師	2	0	2
		100.0%		100%
	計	49	3	52
94.2%		5.8%	100%	
副手	0	1	1	
		100.0%	100%	
合計	49	4	53	
	92.5%	7.5%	100%	
総合情報学部	教授	35	0	35
		100.0%		100%
	助教授	12	1	13
		92.3%	7.7%	100%
	専任講師	2	2	4
		50.0%	50.0%	100%
	計	49	3	52
94.2%		5.8%	100%	
助手			0	
			100%	
合計	49	3	52	
	94.2%	5.8%	100%	
工学部	教授	95	0	95
		100.0%		100%
	助教授	41	1	42
		97.6%	2.4%	100%
	専任講師	33	2	35
		94.3%	5.7%	100%
	計	169	3	172
98.3%		1.7%	100%	
助手	15	0	15	
	100.0%		100%	
合計	184	3	187	
	98.4%	1.6%	100%	
外国語教育研究機構	教授	21	10	31
		67.7%	32.3%	100%
	助教授	2	0	2
		100.0%		100%
	専任講師	1	2	3
		33.3%	66.7%	100%
	計	24	12	36
66.7%		33.3%	100%	
助手			0	
			100%	
合計	24	12	36	
	66.7%	33.3%	100%	

工 専任教育職員の最終出身大学・大学院

法学部

2002.5.1

出身大学	人数	出身大学院	人数
京都大学	17	京都大学	15
関西大学	12	関西大学	13
大阪大学	7	神戸大学	5
他の国公立大学	11	他の国公立大学	12
他の私立大学	6	他の私立大学	5
外国の大学	0	外国の大学	1
合計	53	合計	51

文学部

出身大学	人数	出身大学院	人数
関西大学	36	関西大学	40
京都大学	23	京都大学	25
大阪外国語大学	7	大阪大学	12
大阪大学	6	大阪市立大学	6
大阪市立大学	4	東京大学	5
東京大学	4	早稲田大学	2
東京教育大学	4	神戸大学	2
日本体育大学	4	名古屋大学	2
早稲田大学	3		
お茶の水女子大学	3		
その他の国公立大学	16	他の国公立大学	1
その他の私立大学	13	他の私立大学	5
外国の大学	4	外国の大学	5
合計	127	合計	114

経済学部

出身大学	人数	出身大学院	人数
関西大学	9	関西大学	13
京都大学	4	神戸大学	4
神戸大学	4	京都大学	3
慶應大学	3	一橋大学	3
名古屋大学	2	大阪市立大学	3
大阪府立大学	2	大阪大学	3
九州大学	2	慶応大学	3
早稲田大学	2	関西学院大学	2
立命館大学	2		
関西学院大学	2		
他の国公立大学	11	他の国公立大学	6
他の私立大学	1	他の私立大学	1
外国の大学	1	外国の大学	4
合計	45	合計	45

商学部

出身大学	人数	出身大学院	人数
関西大学	10	関西大学	8
京都大学	6	京都大学	8
神戸大学	3	神戸大学	7
大阪市立大学	4	大阪市立大学	6
神戸商科大学	2	神戸商科大学	3
同志社大学	2	同志社大学	2
早稲田大学	2		
香川大学	2		
他の国公立大学	10	他の国公立大学	4
他の私立大学	2	他の私立大学	3
合計	43	合計	41

社会学部

出身大学	人数	出身大学院	人数
京都大学	15	京都大学	18
関西大学	9	関西大学	7
東京大学	5	東京大学	6
大阪大学	4	大阪大学	4
神戸大学	3	神戸大学	3
早稲田大学	2	大阪市立大学	2
大阪市立大学	2	北海道大学	2
北海道大学	2	早稲田大学	2
埼玉大学	2		
他の国公立大学	4	他の国公立大学	3
他の私立大学	4	他の私立大学	3
外国の大学	1	外国の大学	1
合計	53	合計	51

工学部

出身大学	人数	出身大学院	人数
関西大学	70	関西大学	52
京都大学	33	京都大学	41
大阪大学	26	大阪大学	30
東京大学	6	東京大学	7
神戸大学	4	北海道大学	4
徳島大学	4	神戸大学	3
名古屋工業大学	3	九州大学	2
北海道大学	2	名古屋大学	2
九州工業大学	2	大阪市立大学	3
九州大学	2	大阪府立大学	2
大阪市立大学	4		
大阪府立大学	4		
他の国公立大学	16	他の国公立大学	6
他の私立大学	6	他の私立大学	2
外国の大学	0	外国の大学	4
合計	182	合計	158

総合情報学部

出身大学	人数	出身大学院	人数
京都大学	8	関西大学	9
関西大学	8	大阪大学	6
東京大学	5	京都大学	6
大阪大学	4	東京大学	4
早稲田大学	2	慶応大学	2
立命館	2	神戸商科大学	2
広島大学	2	神戸大学	2
名古屋大学	2	名古屋大学	2
神戸商科大学	2		
関西学院大学	2		
他の国公立大学	7	他の国公立大学	4
他の私立大学	6	他の私立大学	6
外国の大学	1	外国の大学	6
合計	51	合計	49

外国語教育研究機構

出身大学	人数	出身大学院	人数
関西大学	5	関西大学	6
大阪市立大学	2	神戸市外国語大学	6
神戸市外国語大学	2	大阪大学	3
奈良教育大学	2		
他の国公立大学	10	他の国公立大学	6
他の私立大学	8	他の私立大学	0
外国の大学	7	外国の大学	15
合計	36	合計	36

オ 非常勤講師の本務校の種別（国・公・私立大など）

2002.5.1

資格 学部等	大 学										大 学 以 外			合 計
	国・公立大学					私立大学					高 校 教 諭	会 社	そ の 他	
	教 授	助 教 授	講 師	助 手	計	教 授	助 教 授	講 師	助 手	計				
法	4	3	0	0	7	20	13	4	0	37	0	3	24	71
文	14	17	2	2	35	28	10	10	0	48	7	3	154	247
経 済	4	1	0	0	5	5	2	6	0	13	0	0	17	35
商	1	4	0	0	5	12	4	4	0	20	0	4	16	45
社 会	3	4	1	1	9	7	8	5	1	21	0	26	38	94
総合情報	1	0	0	0	1	2	1	1	0	4	0	10	8	23
工	17	7	1	1	26	7	7	0	0	14	0	46	48	134
計	44	36	4	4	88	81	45	30	1	157	7	92	305	649
教 職	2	0	0	1	3	6	2	2	0	10	3	0	20	36
教 養	15	19	3	1	38	66	54	12	0	132	7	5	253	435
学 部 計	61	55	7	6	129	153	101	44	1	299	17	97	578	1,120
大 学 院	30	7	0	0	37	23	5	1	0	29	0	17	51	134
合 計	91	62	7	6	166	176	106	45	1	328	17	114	629	1,254

(注) 客員教授(7人)、特任外国語講師(11人)は除く

(3) 兼職の状況

ア 学外兼職の状況

学 部	人 数	大学・短大数(科目数)
法	19	27(48)
文	37	49(82)
経 済	9	9(20)
商	19	14(19)
社 会	16	21(24)
総合情報	11	15(17)
工	25	29(29)
外国語教育研究機構	13	10(30)
合 計	149	174(269)

(注) 大学・短大数、科目数は、延べ数。

(4) 教育指導補助者の状況

〔情報処理関連科目の実習補助員等〕

2002.4.1～2003.3.31

学 部	法	文	経 済	商	社 会	総合情報	工	第 2 部	計
人 数	3	19	15	12	26	49	48	0	170
	3	24	3	15	30	42	57	0	174

(注) 1 総合情報学部の上段は春学期、下段は秋学期を、その他の学部は上段は前期、下段は後期を示す。

2 上記以外に、下記のような補助員が配置されている。

・経済学部.....MML室補助員 前期42名・後期42名

・総合情報学部...スチューデント・アシスタント春学期39名、秋学期50名

・工学部.....CAD教室SE業務補助員 1名

研究活動と研究体制の整備

(1) 研究活動

ア 学生の研究活動への援助・指導

(ア) 大学院学生の学内外への研究発表状況

a 博士課程前期課程（修士課程）

研究科	法 学	文 学	経 済 学	商 学	社 会 学	総合情報学	工 学	外国語教育学	計
件 数	26	85	22	8	42	25	346	19	573

b 博士課程後期課程

研究科	法 学	文 学	経 済 学	商 学	社 会 学	総合情報学	工 学	外国語教育学	計
件 数	20	65	8	16	26	14	18	9	176

(注) 補助費申請件数を記載

(イ) 大学院学生の研究業績集

a 「関西大学各研究科院生協議会」の発行する論集及び大学援助額

研究科	論 集 名	発行号数	発行部数	論 文 数	執筆者数	ページ数	援助額(円)
法 学	法学ジャーナル	第72号	500	5	5	180	1,288,965
		第73号	500	8	8	275	
文 学	千里山文学論集	第68号	300	17	24	398	1,087,897
		第69号	300	12	14	252	
経済学	千里山経済学	第36巻第1号	320	5	5	115	356,000
		第36巻第2号	250	2	2	25	
商 学	千里山商学	第56号	400	2	2	51	639,975
		第57号	400	5	5	124	
社会学	人間科学	第57号	500	8	11	144	1,120,429
		第58号	550	14	20	209	
工 学	工 学 論 集	第28号	510	61	66	168	994,971
外国語教育学	千里への道	創刊号	250	4	4	64	306,340
計							5,794,577

(2) 研究制度

ア 各種研究員制度

区 分	所 属								計
	法	文	経	商	社	総	工	外	
			済		会	合		国	
						情		語	
						報			
在外研究員 (学 術)	2	3	2	1	2	2	3	1	16
在外研究員 (調 査)		2	1	1	1	1	3	1	10
外国留学者							1		1
外国出張者	14	51	11	10	2	26	88	25	227
国内研究員		1							1
研 修 員		2	2	2		1			7

イ 研究所等における共同研究

(ア) 東西学術研究所

研 究 班 (研 究 テ - マ)	学 部・ 研 究 員 等	人数 (名)
歴史研究班 (東アジア国際関係史の研究)	文 学 部 委 嘱 研 究 員	7 1
典籍研究班 (関西大学図書館所蔵個人 文庫の総合的研究)	文 学 部 外国語教育研究機構 委 嘱 研 究 員	1 1 3
比較文学研究班 (比較文学研究)	文 学 部 外国語教育研究機構 委 嘱 研 究 員	2 2 3
神秘主義研究班 (神秘主義の研究)	文 学 部	6
文化交渉史研究班 (東西文化交渉史の研究)	文 学 部 工 学 部 委 嘱 研 究 員	3 1 1

(イ) 経済・政治研究所

研 究 班 (研 究 テ - マ)	学 部・研究員等	人 数 (名)
多面的経済社会問題研究班 (グローバリゼーションと多面的経済社会の展開)	文 学 部	1
	経 済 学 部	5
	商 学 部	1
	委 嘱 研 究 員	1
国際ビジネス問題研究班 (国際ビジネスをめぐる諸問題の研究)	経 済 学 部	1
	商 学 部	4
	総 合 情 報 学 部	1
	委 嘱 研 究 員	1
情報政治制度研究班 (情報及び通信に係る各国政治制度の比較研究)	法 学 部	3
	社 会 学 部	1
	総 合 情 報 学 部	1
	委 嘱 研 究 員	1
人間・社会関係問題研究班 (21世紀の高度情報化、 グローバル社会における家庭や地域社会の人間関係)	商 学 部	1
	社 会 学 部	4
	委 嘱 研 究 員	1
	大 学 院 依 託 学 生	1
I T と 産 業 研 究 班 (流通業界における I T とその利用に関する研究)	商 学 部	3
	総 合 情 報 学 部	1
	委 嘱 研 究 員	3
大阪問題研究班 (21世紀に向けた関西活性化にかかる多角的な研究)	法 学 部	3
	商 学 部	1
	総 合 情 報 学 部	1
	工 学 部	1
	委 嘱 研 究 員	1
情報管理研究班 (社会レベルと組織レベルにおける情報管理に関する体系的な研究)	文 学 部	1
	商 学 部	2
	総 合 情 報 学 部	4

〔 ソシオネットワーク戦略研究センター 〕

研 究 班 (研 究 テ - マ)	研 究 課 題	所 属	研 究 者 名	研 究 員 数 (名)
経済ネットワーク戦略研究班 (インターネットの経済効果計測および 最適ネットワーク戦略の策定)	人工知能によるコンピュータ リテラシー教育	経済学部	谷田 則幸	(4)5
企業ネットワーク戦略研究班 (会計情報の効果測定とインターネット による新経営手法の開発)	連結財務諸表と個別財務諸表 の情報効果の実証的比較研究	商 学 部	柴 健次	(2)4
	ネットワークによる知識セン ターの運営	商 学 部	矢田 勝俊	
社会基盤ネットワーク戦略研究班 (法律・ネットワーク・セキュリティ・ システム監査・建築等の広義の社会基盤 ネットワーク戦略の策定)	ソフトウェアの知的所有権	法 学 部	辰巳 直彦	(5)7
	SOHOネットワーク構築	工 学 部	榎原 博之	

(注) ()内の数字は、本学以外の大学・機関等に所属する研究分担者の数を内数で示す。

(ウ) 先端科学技術推進機構

研究部門 (主 幹)	研究員数(名)	研究部門 (主 幹)	研究員数(名)
新物質・機能素子 (新井 泰彦)	46	システム創成 (森 健一)	20
情報・通信 (堀場 康孝)	26	社会・都市 (楠見 晴重)	30
生命・人間 (土戸 哲明)	33	部門に所属しない研究員	4
エネルギー・環境 (芝田 隼次)	36		

a 研究グループ

グループ名	研究課題	研究期間	研究代表者	構成員
フィジーム・バイオシミュレーション研究グループ	生体の物理的および数理的モデルの構築と人工臓器、ロボットへの応用	H14年度 ～16年度	板 東 潔	9
情報技術と最適化アルゴリズムの応用に関する研究グループ	情報技術と最適化アルゴリズムの応用に関する研究	H13年度 ～15年度	仲 川 勇 二	7
ライフサイクルエンジニアリング研究グループ	人工物の計画・製造・管理におけるライフサイクルエンジニアリングに関する研究	H13年度 ～15年度	小 澤 守	8
環境適応型素形材・機能材料開発研究グループ	環境適応型素形材及び機能材料の開発と応用	H12年度 ～14年度	小 林 武	12

b 研究会

研究会名	代表者	会員	講演会	研究会名	代表者	会員	講演会
情報科学研究会	森 健一	54	3	環境適応型素形材・機能材料開発研究会	小林 武	12	
超微粒子製造技術研究会	芝田 隼次	32	3	生体触媒研究会	左右田健次	14	2
バイオメカニクス・バイオサイバネティクス研究会	大場 謙吉	13		ライフサイクルエンジニアリング研究会	小澤 守	17	
超分子ナノ組織体研究会	大内 辰郎	17	2	フィジーム・バイオシミュレーション研究会	大場 謙吉	13	
セラミックス薄膜研究会	北嶋 弘一	9		不凍タンパク質応用開発研究会	小幡 育	29	1

c ハイテク・リサーチ・センター

プロジェクト名	研究チーム名	主任研究員	研究員
生命情報伝達系の機能分子と応答制御を基盤とするシステム開発 (H14年度～H18年度)	生命情報伝達系の機能分子開発	池内 俊彦	7名
	生命情報伝達系の応答制御開発	土戸 哲明	6名
ナノ・メソ空間制御材料開発 (H14年度～H18年度)	ナノ・メソ空間制御材料開発	三宅 義和	9名
パルスプラズマ・イオンプレーティング複合法で作成する傾斜構造薄膜による工具・機械要素の表面改質の開発 (H13年度～H17年度)	パルスプラズマ・イオンプレーティング複合法で作成する傾斜構造薄膜による工具・機械要素の表面改質の開発	大西 正視	7名
生体類似・低環境負荷型材料開発 (H12年度～H16年度)	生体類似・低環境負荷型材料設計	戸倉 清一	9名
	生体類似・低環境負荷型デバイス設計		
マイクロ・ロボット用センサ・アクチュエータの開発とその評価 (H12年度～H16年度)	マイクロ・ロボット用センサ・アクチュエータの開発とその評価	高野 政晴	10名
先端フォト・エレクトロン素子開発 (H11年度～H15年度)	先端光・電子素子のモデリングと設計	大村 泰久	7名
	先端光・電子素子の開発、製作		

d 学術フロンティア・センター

プロジェクト名	研究チーム名	主任研究員	研究員
知的情報通信技術による高度防災交通支援システムの構築（H14年度～H18年度）	知的情報通信技術による高度防災交通支援システムの構築	小嶋 敏孝	12名

(エ) 法学研究所

研究班	研究テーマ	研究員	回数
アジア法文化研究班	アジア法文化の実証的研究	今西 康人 他計5名	4
マンション法研究班	マンションの管理と法をめぐる総合的研究	高森 八四郎 他計5名	4
大都市圏選挙研究班	大都市圏における首長選挙をめぐる政治過程の総合的研究	森本 哲郎 他計5名	3
外交法務研究班	日本外交を取り巻く国際法上の課題に関する総合的研究	坂元 茂樹 他計5名	2

〔文部科学省私立大学学術フロンティア推進事業〕

研究班	研究テーマ	研究員	回数
金融法学研究班	金融持株会社をめぐる法規制、商事信託をめぐる法規制、金融取引の法ルールに関する研究	早川 徹 他計7名	2
金融研究班	金融・証券市場に関する総合的実証研究	宇恵 勝也 他計7名	2
国際課税研究班	金融資産の証券化に関する課税問題、金融取引を中心とするタックス・シェルター、グローバル・トレーディングと電子商取引の課税問題に関する研究	村井 正 他計7名	1
国際資本移動・電子商取引研究班	国際資本移動及び電子商取引に関する理論的・実証的研究	小田 正雄 他計9名	8

(オ) 人権問題研究室

研究班（研究テーマ）	学部・研究員等	人数(名)
部落問題研究班 （被差別部落の歴史と解放の思想） （部落差別の現実と実践的課題） （部落差別と女性）	法 学 部 文 学 部 経 済 学 部 社 会 学 部 委 嘱 研 究 員	1 2 (2) 1 1 (1) 3
人種・民族問題研究班 （在日朝鮮・韓国人問題の歴史と現状） （沖縄と政治差別の問題） （少数民族の同化に関する研究） （外国人労働者問題）	法 学 部 文 学 部 経 済 学 部 外国語教育研究機構 委 嘱 研 究 員	2 2 1 3 2
障害者問題研究班 （障害者の社会復帰に関する実態調査） （障害者の生活環境の整備） （就学前障害児の療育に関する諸問題） （痴呆老人の療養に関する研究）	文 学 部 商 学 部 総 合 情 報 学 部 工 学 部 委 嘱 研 究 員	3 1 1 3 3
女性問題研究班 （大学教育と女性） （スポーツとジェンダー）	文 学 部 社 会 学 部 委 嘱 研 究 員	1 (1) 1 (1) 2

(注) ()内の数字は、他の研究班との兼任者を内数で示す。

(3) 研究費

ア 研究費の申請

(ア) 科学研究費補助金の申請・採択状況

(所属別の状況)

区分・所属		2002(平成14)年度															
		申請(13.11/22締切)							内定(14.4/15 10/9追加)								
研究種目	審査区分	法	文	経	商	社	情	工	外	法	文	経	商	社	情	工	外
特別推進研究 課題単位5億程度/研究期間3~5年																	
特定領域研究 研究期間3~6年			<2> 2			2			<3> 9		<2> 2		1				<3> 5
基盤研究(S) 5千万~1億程度/研究期間原則5年									<1> 1								<1> 1
基盤研究(A) 2,000万円以上 5,000万円以下 研究期間2~4年	一般		2								1						
	展開研究																
	海外学術 調査		1	1							1						
基盤研究(B) 500万円以上 2,000万円以下 研究期間2~4年	一般	2	<3> 5		<2> 4	2	<2> 8	<2> 26		<3> 5		<2> 2	1	<1> 4	<2> 7		
	展開研究						<1> 1	<3> 3						<1> 1	<3> 3		
	海外学術 調査		2	<1> 1		<1> 1				1	<1> 1		<1> 1				
基盤研究(C) 500万円以下 研究期間2~4年 企画調査1年	一般	4	<6> 10	<1> 1	6	<1> 4	<1> 7	<12> 52	<1> 2	<7> 2	<1> 9	1	2	<1> 2	2	<12> 19	1
	一般時限																
	企画						1	1									
萌芽研究 500万円以下 研究期間1~3年以内			2		2	2	4	<1> 12			1		1	1			<1> 3
若手研究(A) 500万~3000万円以下 研究期間2~3年																	
若手研究(B) 500万以下 研究期間2~3年		<1> 3	<2> 4			<1> 2		<2> 1		<1> 2	<2> 4		1	<1> 2		<2> 9	
特別研究員奨励費			<2> 4					<1> 1			<2> 4						<1> 1
件数合計	延件数	<1> 9	<15> 32	<2> 3	<2> 16	<3> 11	<4> 22	<25> 130	<1> 3	<1> 4	<16> 27	<2> 3	<2> 7	<3> 7	<2> 7	<25> 48	1
	実件数	9	32	3	13	11	16	109	2	4	27	3	7	7	6	41	1
総計		<53> (195)							<51> (96)								

- 注1:「申請」欄の数には、転出者を含め、転入者を含めない。また、「内定」欄の数には、転出者を含めず、転入者を含める。
 注2: 付数字は、前年度からの継続を内数で示す。また、「総計」欄の()付数字は、実件数の合計を示す。
 注3: H14年度の内定者には、H12年度からの継続者でH13年度から名誉教授となった者1名を基盤研究(B)海外:社会学部として算入している。
 注4: H13年度からの「特定領域研究(A)(B)(C)」の継続者については、「特定領域研究」として一本化して算入した。
 注5: H13年度からの「奨励研究(A)」の継続者については、「若手研究(B)」として算入した。
 注6: H13年度からの「萌芽的研究」の継続者については、「萌芽研究」として算入した。
 注7: 「基盤研究」として、前年度からの継続課題をもつもの(総情、外機 各1件)については、平成14年度の新規申請課題が採択されたので、既存の研究課題を辞退することとなった。
 注8: 内定者のうち転入者については、新規・継続の別にかかわらず、「新規」扱いとして計上している。
 注9: 本資料は、申請・内定時点の件数・人数を表記している。
 注10: H14年度は、基盤研究(A)(B)における「展開研究」の新規募集はなかった。

(年度別の状況)

研究種目	申請総額の区分	研究方式	審査区分	2000年度		2001年度		2002年度	
				申請	内定	申請	内定	申請	内定
1 特別推進研究	2,000万～2億程度		-						
2 特定領域研究(A)		(1)	-	1					
		(2)	-	5	1	14	6	<5> 13	<5> 8
3 特定領域研究(B)		(1)	-						
		(2)	-	<1> 1	<1> 1	<1> 2	<1> 2		
4 特定領域研究(C)		(1)	-						
		(2)	-			2	1		
5 地域連携推進研究費	1億円程度	(1)	-						
		(2)	-						
6 基盤研究(S)	5,000万～1億程度	(2)	-			6	1	<1> 1	<1> 1
		(1)	一般			1		2	1
7 基盤研究(A)	2,000万円以上 5,000万円以下	(2)	一般	1					
		(1)	展開研究						
		(2)	展開研究	1					
		(1)	海外学術	1				2	1
		(2)	海外学術	2		2			
		(1)	海外学術						
8 基盤研究(B)	500万円以上 2,000万円以下	(1)	一般	<2> 7	<2> 3	<1> 6	<1> 3	<3> 6	<3> 6
		(2)	一般	<9> 25	<9> 13	<9> 31	<9> 11	<6> 41	<5> 13
		(1)	展開研究			1			
		(2)	展開研究	<2> 20	<2> 4	<3> 24	<3> 5	<4> 4	<4> 4
		(1)	海外学術	3	1	<1> 2	<1> 2	<2> 2	<2> 2
		(2)	海外学術	2		3	1	2	1
9 基盤研究(C)	500万円以下	(1)	一般	<3> 5	<3> 4	<1> 2	<1> 2	<2> 5	<2> 3
		(2)	一般	<26> 89	<26> 38	<20> 89	<19> 32	<20> 81	<19> 35
		(2)	時限	1		2			
		(1)	企画	1		1		1	
		(2)	企画			1		1	
10 萌芽研究	500万円以下	(2)	-	<3> 12	<3> 4	<1> 14	<1> 1	<1> 22	<1> 6
11 若手研究(B)	500万円以下	(2)	-	<7> 33	<7> 14	<5> 37	<4> 10	<6> 38	<6> 18
12 特別研究員奨励費				<1> 1	<1> 1	<1> 4	3	<3> 5	<3> 5
件数合計(延)				<54> 211	<54> 84	<43> 244	<40> 80	<53> 226	<51> 104
補助金総額				159,400 千円		229,500 千円		235,620 千円	

注1:「申請」欄の数には、転出者を含め、転入者を含めない。また、「内定」欄の数には、転出者を含めず、転入者を含める。

注2: 付数字は、前年度からの継続を内数で示す。

注3:「研究方式」欄の、(1)は、「異なる研究機関に所属する複数の研究者が共同して行う研究」、(2)は、「機関に所属する研究者が一人又は同一の研究機関に所属する複数の研究者が共同して行う研究」をいう。

注4:表中の『海外学術』は、「海外学術調査」の略。

注5:本資料には、名誉教授として内定された者を含む。また、内定者のうち転入者については、新規・継続の別にかかわらず、「新規」扱いとして計上している。

注6:平成13年度から導入された間接経費として内定を受けた金額は、直接経費に合算して表示している。

注7:内定後の異動(廃止による補助金額の変動等)は加味していない。

注8:H14年度より「特定領域研究(A)(B)(C)」は「特定領域研究」に一本化されたので、「特定領域研究(A)」欄に計上している。

[年度別推移]

	1998年度		1999年度		2000年度		2001年度		2002年度	
申請件数	(162)	214	(188)	239	(179)	211	(189)	244	(193)	226
内定件数	(66)	79	(77)	88	(79)	84	(72)	80	(96)	104
補助金額	139,400 千円		174,300 千円		159,400 千円		229,500 千円		235,620 千円	

(注) 申請件数・内定件数欄の()内数字は、申請者・内定者の実人数を示す。

(過去3年間の年度別・所属別の状況) 単位：千円

年度	所属	申請件数	採択件数	採択金額	採択率(%)
	平成12年度	法	13件	6件	7,047
文		25件	11件	28,100	44.0
経		5件	2件	2,900	40.0
商		11件	4件	6,200	36.4
社		9件	7件	9,400	77.8
総		22件	9件	15,200	40.9
工		126件	42件	88,000	33.3
外		-	3件	1,900	-
合計		211件	84件	158,747	39.8
平成13年度	所属	申請件数	採択件数	採択金額	採択率(%)
	法	12件	4件	4,289	33.3
	文	32件	18件	29,500	56.3
	経	5件	2件	2,700	40.0
	商	13件	4件	13,000	30.8
	社	12件	4件	5,700	33.3
	総	19件	5件	12,700	26.3
	工	147件	40件	155,100	27.2
	外	4件	3件	2,200	75.0
合計	244件	80件	225,189	32.8	
平成14年度	所属	申請件数	採択件数	採択金額	採択率(%)
	法	9件	4件	3,684	44.4
	文	32件	27件	55,500	84.4
	経	3件	3件	9,360	100.0
	商	16件	7件	14,200	43.8
	社	11件	7件	11,200	63.6
	総	22件	7件	17,200	31.8
	工	130件	48件	122,460	36.9
	外	3件	1件	1,300	33.3
合計	226件	104件	234,904	46.0	

(間接経費：左記内数) 単位：千円

採択件数	採択金額
1件	10,500
1件	10,500
採択件数	採択金額
1件	3,600
1件	1,260
1件	3,360
3件	8,220

(イ) 日本学術振興会諸事業への申請・採択状況

学部等	事業	科学協力事業		国際研究会	外国人招へい研究者	特定国派遣研究者	外国人特別研究員	特別研究員	海外特別研究員(派遣)	合計
		共同研究	セミナー							
法学部	申請件数						1			1
	採択件数						0			0
文学部	申請件数									
	採択件数									
経済学部	申請件数									
	採択件数									
商学部	申請件数									
	採択件数									
社会学部	申請件数									
	採択件数									
総合情報学部	申請件数									
	採択件数									
工学部	申請件数		1							1
	採択件数		0							0
外国語教育研究機構	申請件数									
	採択件数									
大学院	申請件数							28		28
	採択件数							2		2
合計	申請件数		1				1	28		30
	採択件数		0				0	2		2

イ 学内の研究費補助

(ア) 重点領域研究助成による助成

件数 7件(40名) 総額 39,218,368円

研究領域	研究代表者			研究分担者	研究課題	助成金(円)
	所属	資格	氏名			
IT革命と社会・経済・文化の変容	商	助教授	矢田勝俊	5	ビジネスにおける情報技術の導入に関する実践科学志向の研究	6,000,000
マルチメディアと情報ネットワークの展開	総合情報	教授	上島紳一	4	キャンパスネットワークの高度利用に関する研究	6,000,000
大学教育のあり方	法	教授	今西康人	8	学部及び法科大学院における法曹教育方法の研究と教材開発	5,045,368
資源・環境問題への多角的考察	経済	専任講師	松本茂	3	環境政策と国際貿易の厚生分析	4,173,000
人に優しい技術	工	教授	池内俊彦	2	高齢化社会における現代病の基礎細胞生理学的研究	6,000,000
		教授	今西茂	6	人に優しい感性情報処理による知的ヒューマンインターフェースに関する研究	6,000,000
		教授	内山寛信	5	操作環境における協調作業が人間に与える影響とその応用に関する研究	6,000,000

(イ) 学術研究助成基金による助成

a 奨励研究 8件(8名) 総額 3,953,349円

所属	研究者		研究課題	研究期間	助成金(円)
	資格	氏名			
文	教授	品川 哲彦	気づかうこと(care)についての論理的考察	1年	500,000
	助教授	蜷川 順子	幼児型聖霊表現のある受胎告知について	1年	500,000
経済	助教授	北原 聡	両大戦間期日本における経済政策形成過程の研究	1年	496,850
社会	教授	森田 雅也	企画業務型裁量労働制とホワイトカラーの仕事における自律性の研究	1年	500,000
総合情報	助教授	村田 忠彦	多目的遺伝アルゴリズムによる移動型ロボットの動的環境下における行動学習	1年	459,960
工	専任講師	荒川 雅裕	納期回答機能を含む三階層計画立案方式によるAPSシステムの構築	1年	496,539
	助手	西本 明生	パルス通電焼結法のセラミックスと金属との接合への応用に関する基礎的研究	1年	500,000
	助手	丸山 徹	グリッドブラストによる溶射基材の粗面化状態と溶射皮膜の密着特性	1年	500,000

b 共同研究(新規)6件(17名) 総額 7,585,634円

所属	研究代表者		研究分担者	研究課題	研究期間	助成金(円)
	資格	氏名				
文	教授	高田 博行	1	18世紀以降のルター聖書における表現法と文体 思想的・語史的研究	2年	1,600,000
社会	教授	木村 洋二	1	三者関係ユニットの類別および当該各パターンの動作特性の理論的分析	2年	1,215,950
総合情報	教授	加藤 隆	1	人間情報処理の基礎的研究と工学的応用の検討	2年	1,638,685
工	教授	大村 泰久	1	新機能シリコン・フォトリソグラフィデバイスと機能設計法に関する研究	2年	1,000,000
	助教授	棟安 実治	2	印象による画像検索システムの検討	2年	1,139,999
	専任講師	島田 広昭	5	津波遡上に伴う土砂移動量の評価手法に関する研究	1年	991,000

c 共同研究(継続)3件(10名) 総額 1,771,000円

所属	研究代表者		研究分担者	研究課題	研究期間	助成金(円)
	資格	氏名				
工	教授	浦上 忠	1	イオン交換膜による廃水中の窒素化合物イオンの上り坂輸送除去	1年	500,000
	教授	小澤 守	3	非均一加熱管の除熱限界と急冷現象に関する研究	1年	640,000
外国機構	教授	八島 智子	3	外国語能力測定テストの真生性、信頼性、妥当性、実用性に関する研究	1年	631,000

(ウ) 学部共同研究費による研究

件数 25件(89名) 総額 25,932,183円

学部	研究代表者		人数	研究課題	研究経費(円)
	資格	氏名			
法	教授	千藤洋三	4	社会の歴史的变化と法の発展	1,200,000
	教授	土倉莞爾	3	政治学における理論・情報・実証	900,000
文	教授	内田慶市	4	ヨーロッパから見た中国と日本	1,200,000
	教授	芝井敬司	4	日本・アジア・ヨーロッパ各地域における歴史資料の保存と利用についての基礎的研究	1,200,000
	教授	高田博行	4	ドイツ語圏の「言語文化」研究に関する方法論的考察 外国におけるゲルマニスティックという視点から	1,200,000
	教授	中谷伸生	4	像と表象について	1,200,000
	助教授	増田周子	4	日本文学・日本語の変遷と享受の研究	1,200,000
経済	教授	竹下公視	3	労働市場・公企業民営化・経済システムに関する理論的・実証的分析	898,378
	教授	若森章孝	3	経済構造の変動と環境保全の諸問題	900,000
商	助教授	片岡進	3	情報化社会における金融・流通・企業の統治と管理	900,000
	助教授	中嶋道靖	3	グローバル経済における企業会計の調査研究	897,888
社会	教授	浅田正雄	5	21世紀の産業・社会システム	867,451
	教授	清水和秋	4	青年期のメンタルヘルス	1,177,411
総合情報	教授	辻光宏	3	情報に関する数理的アプローチ	899,999
	教授	福家秀紀	2	放送のデジタル化とメディア融合の実態分析	493,846
	助教授	小田原敏	2	多メディア環境におけるコミュニケーションの特質と教育への応用について	597,899
工	教授	豊福俊英	5	社会基盤施設の環境調和に関する研究	1,500,000
	教授	中井暉久	4	戦略的生産 販売管理システムの構築	1,200,000
	教授	長谷川喜衛	4	新規バイオファクター制御因子の開発	1,200,000
	教授	山内脩	4	生体関連物質およびその金属錯体の合成と機能	1,200,000
	助教授	河井康人	4	市街地における騒音環境予測に関する研究	1,200,000
	助教授	鈴木三四郎	4	耐震、計画数学、アルゴリズム、代数理論による総合的研究	1,200,000
	助教授	藤井和成	4	学力低下にともなった物理学実験の見直し	1,200,000
外国機構	教授	平田渡	3	スペイン・フランスとラテンアメリカの前衛派の文学の比較研究	899,476
	専任講師	栗原千恵子	2	成人日本人による英文法習得モデルの構築、習得プロセス・ストラテジーの解明、及びそれらの英語教育への応用に関する研究	599,835

(エ) 特別研究・教育促進費等

教育促進費 1件(8名) 総額 1,104,491円

区分	代表者		実施分担者	研究課題	助成金(円)
	所属・資格	氏名			
教育促進費 (学部教育リフレッシュ予算)	図書館長	永沼博道	7	実験的図書館利用教育・利用指導の実施	1,104,491

ウ 研究費の配分

(単位：円)

(ア) 決算における研究費（設備関係支出を除く。）の割合

教育研究経費支出 …………… 7,713,525,770 …… (a)

研究費の内訳 ……………	{	個人研究	552,085,618	
		共同研究	259,599,599	
		合 計	811,685,217	…………… (b)

決算における研究費の割合 …………… (b) ÷ (a) = 10.52%

(イ) 個人単位の研究費の配分

a 在外研究旅費	94,421,601
b 研修出張旅費（教員分を抽出）	554,140
c 個人研究費	279,555,028
(a) 学会出張旅費	84,443,373
(b) 個研図書資料費	100,497,475
(c) その他の研究経費	94,614,180
d 学術研究助成基金研究費（奨励研究）	3,953,349
e 受託研究費（総合情報学部、経済・政治研究所、先端科学技術推進機構）	134,307,386
f 国内研究員研究費	2,050,000
g 研修員研修費	1,920,000
h 指定寄付金による研究費	35,324,114
(イ) 合 計	552,085,618

(ウ) 組織単位の研究費の配分

a 共同研究による研究費	66,229,993
(a) 学術研究助成基金研究費（共同研究）	8,700,699
(b) 重点領域研究助成費	31,597,111
(c) 学部共同研究費	25,932,183
b 組織単位の研究費	193,369,606
(a) 大学院	11,126,211
（内、学術フロンティア・センター分）	11,126,211
(b) 東西学術研究所	5,943,569
(c) 経済・政治研究所	47,049,241
（内、学術フロンティア・センター分）	15,986,544
(d) 先端科学技術推進機構	92,459,189
（内、ハイテク・リサーチ・センター分）	46,706,022
（内、学術フロンティア・センター分）	12,434,798
(e) 法学研究所	26,575,628
（内、学術フロンティア・センター分）	14,879,289
(f) 人権問題研究室	10,215,768
(ウ) 合 計	259,599,599

(4) 学術交流

ア 学会活動への参加状況

(ア) 国際会議への参加状況

(人)

学部	月	2002/4	5	6	7	8	9	10	11	12	2003/1	2	3	合計
法 学 部		3	1	1	1		3	6	2	1				18
文 学 部				1	1	4			1				3	10
経 済 学 部								1						1
商 学 部				2				1	1			1	2	7
社 会 学 部					1			1	1		1			4
総合情報学部			1	3		1	1			3		1	1	11
工 学 部		4	11	12	17	23	18	7	5	5	3	2	5	112
外国語教育研究機構		1			1	6		1	2	1		1	1	14
合 計		8	13	19	21	34	22	17	12	10	4	5	12	177

(イ) 国内外学会への参加状況

(人)

学部	月	2002/4	5	6	7	8	9	10	11	12	2003/1	2	3	合計
法 学 部		6	19	15	10	2	7	17	6	9	1		4	96
文 学 部		1	25	29	9	6	13	41	13	7	2	1	5	152
経 済 学 部		6	8	10	4		9	18	7		1	1		64
商 学 部		2	16	15	7	5	17	18	14	3		2	1	100
社 会 学 部		4	8	4	10		11	15	5	2	3	2	5	69
総合情報学部		8	19	10	15	9	17	15	21	7	8	4	11	144
工 学 部		17	61	48	65	69	101	65	75	36	20	10	89	656
外国語教育研究機構		1	5	11	4	9	5	10	4	3	2	2	4	60
合 計		45	161	142	124	100	180	199	145	67	37	22	119	1,341

イ 本学における学会・シンポジウムの開催状況

(件)

学部	月	2002/4	5	6	7	8	9	10	11	12	2003/1	2	3	合計
法 学 部														0
文 学 部				2	2		1	2	2					9
経 済 学 部				1	2		1			2				6
商 学 部				1				2	2					5
社 会 学 部			1						1	1				3
総合情報学部				1	1				2		1			5
工 学 部				2		2	1	2	1	5	2			15
外国語教育研究機構				1	1		1		1					4
合 計		0	1	8	6	2	4	6	9	8	3	0	0	47

(注) 上記は学会開催補助費の申請・支給実績によるもの

ウ 学外機関との交流

(ア) 受託研究

	商	情	工	合 計	金 額
国 及 び 地 方 公 共 団 体	0	0	8	8	¥62,516,798
政 府 系 特 殊 法 人	0	0	7	7	¥25,955,500
民間企業等（試験・分析含む）	1	4	49	54	¥59,208,870
合 計	1	4	64	69	¥147,681,168

(イ) 学外共同研究

	工	合 計	金 額
政 府 系 特 殊 法 人	2	2	¥1,000,000
政 府 系 特 殊 法 人	5	5	¥3,253,000
合 計	7	7	¥4,253,000

(ウ) 委託研究員

	工	合 計	金 額
個 人	15	15	¥1,144,000
法 人 派 遣	6	6	¥4,306,616
合 計	21	21	¥5,450,616

(5) 研究成果

ア 知的財産権

学術研究の振興とその成果の社会的活用を図るため、研究者からの発明の届出に基づき、発明委員会の議を経て、知的財産権を受ける権利の法人への承継を行い、本年度7件（累計40件）の特許出願を行った。そして、この特許をもとに産業界への技術移転事業に取組み1件のオプション契約を締結した。

なお、大阪TLOには、本年度4件（累計12件）の発明を開示し、そのうち2件については、実施許諾契約が締結された。

(ア) 法人承継特許

学部	資格	発明者	名 称	特 許 番 号
工	教授	横 田 勝 弘	押込硬さ試験方法及び押込硬さ試験装置	第3316525号
	教授	松 田 好 晴	積層型電気二重層キャパシタ（*）	第6522523号
	教授	野 村 康 雄	アクティブノイズコントローラ	第3421676号
	教授	前 田 裕		
	助教授	梶 川 嘉 延		
教授	大 村 泰 久	単結晶薄膜形半導体装置	第3421693号	

（*については米国における特許権である）

(イ) 法人承継特許出願状況

学部	資格	発明者	名 称
工	教授	小 幡 斉	醤油粕からの有用物質の抽出分離方法および分離装置
	教授	芝 田 隼 次	
	助教授	山 本 秀 樹	
	助教授	河 原 秀 久	
	教授	大 場 謙 吉	光ファイバー先端の任意形状精密加工法
	助 手	田地川 勉	
	教授	浦 上 忠	生体高分子含有ゲル（*）
	助教授	宮 田 隆 志	
教授	竹 原 善 一 郎	非水電解質二次電池	
教授	大 内 辰 郎		
教授	大 村 泰 久	電界放出型二端子装置	
教授	小 幡 斉	抗凍結活性を有する担子菌の培養液	
助教授	河 原 秀 久		
教授	大 場 謙 吉	アルギン酸ゲル粒子の製造方法および製造装置	

（*共同出願）

（注）発明者の届出に基づき、法人が承継したもののみを記載した。

(ウ) 実施許諾契約

法人承継分

名 称	発 明 者	契 約 先
醤油粕からの有用物質の抽出分離方法および分離装置	小 幡 斉 芝 田 隼 次 山 本 秀 樹 河 原 秀 久	三和油化工業株式会社

大阪TLO開示分

名 称	発 明 者	契 約 先
医療用システムおよびその製造方法	青 柳 誠 司	有限会社ライトニックス
N - ヒドロキシカルボキサミド誘導体	上 里 新 一 長 岡 康 夫	日本化薬株式会社

イ 学内刊行物

発 行 部 署	研 究 成 果		そ の 他 の 刊 行 物
	単 行 書	紀 要 等	
法 学 会		14	1
文 学 会		4	
経 済 学 会		4	1
商 学 会		6	
工 学 会		1	
経 済 学 部		1	
商 学 部		1	
社 会 学 部		3	
総 合 情 報 学 部		2	
工 学 部		1	
外 国 語 教 育 研 究 機 構		3	1
出 版 部	8		3
年 史 編 纂 室			1
図 書 館			1
東 西 学 術 研 究 所	4	1	3
経 済 ・ 政 治 研 究 所	15		2
先 端 科 学 技 術 推 進 機 構	9	3	4
法 学 研 究 所	5	1	1
人 権 問 題 研 究 室		2	3
博 物 館		1	2
合 計	41	48	23

ウ 学位の授与・取得状況

(ア) 学位の授与・取得一覧

学部別専任教員の学位取得者数（1991（平成3年）7月1日以降の取得分）

種 類		学 術	文 学	教育学	神 学	社会学	法 学	経済学	商 学	経営学
法 学 部	教 授						4			
	助 授 授						3			
	専任講師									
文 学 部	教 授		21							
	助 授 授	2	4							
	専任講師									
経済学部	教 授	1				1		10		
	助 授 授							2		
	専任講師							4		
商 学 部	教 授							1	4	1
	助 授 授								1	1
	専任講師								1	
社会学部	教 授									
	助 授 授									
	専任講師									1
総 合 情報学部	教 授		1			1		2		2
	助 授 授									
	専任講師									
工 学 部	教 授									
	助 授 授									
	専任講師									
	助 手									
外国語教育 研究機構	教 授		2							
	助 授 授									
	専任講師									
合 計		3	28	0	0	2	7	19	6	5

（1991（平成3年）6月30日までの取得分）

種 類		学 術 博 士	文 学 博 士	教育学 博 士	神 学 博 士	社会学 博 士	法 学 博 士	経済学 博 士	商 学 博 士	経営学 博 士
法 学 部	教 授						7			
	助 授 授									
	専任講師									
文 学 部	教 授		13							
	助 授 授									
	専任講師									
経済学部	教 授							6		
	助 授 授									
	専任講師									
商 学 部	教 授							3		1
	助 授 授									
	専任講師									
社会学部	教 授		2	1		1		2		2
	助 授 授									
	専任講師									
総 合 情報学部	教 授			1						
	助 授 授									
	専任講師									
工 学 部	教 授									
	助 授 授	2								
	専任講師									
	助 手									
外国語教育 研究機構	教 授		1		1					
	助 授 授									
	専任講師									
合 計		2	16	2	1	1	7	11	0	3

(注) 平成3年7月1日から学位の表記が改正された。〔平成3年6月30日以前： 博士（ 大学）、平成3年7月1日以降：博士（ ） 大学〕

理 学	医 学	歯 学	薬 学	保健学	工 学	農 学	獣医学	水産学	哲 学	その他	合 計
											4
											3
											0
											21
					1						7
									1		1
											12
1											3
											4
											6
											2
											1
	1										1
										1	1
					3						10
					5						6
										1	1
					1						1
2			1		17						20
2					21					1	24
1					11						12
										6	8
										1	1
										2	2
6	1	0	1	0	59	0	0	0	1	14	152

理 学 士	医 学 士	歯 学 士	薬 学 士	保健学 士	工 学 士	農 学 士	獣医学 士	水産学 士	哲 学 士	その他 士	合 計
									1		8
											0
											0
1	1								2		17
											0
											0
						2					8
											0
											0
											4
											0
											0
	1					1			2		12
											0
											0
2					8					1	12
					1						1
											0
12	1		2		78	2					95
5					14	1					22
					3						3
											0
									1	1	4
											0
											0
20	3	0	2	0	104	6	0	0	6	2	186

施設・設備等

1 設置基準と校地、校舎、講義室、演習室等の面積

校 地 ・ 校 舎			
校地面積 (㎡)	設置基準上必要校地面積 (㎡)	校舎面積 (㎡)	設置基準上必要校舎面積 (㎡)
772,287	301,368	202,893	115,862

2 校地・校舎

(1) 土地の面積

2003.3.31

財産種別	用 途	所 在 地	面 積	
			(㎡)	(坪)
基 本 財 産	第1学舎、簡文館、岩崎記念館、岩崎記念館別館	吹田市千里山東	39,537.15	11,959.99
	総合図書館、情報処理センター、尚文館、以文館、新関西大学会館北棟	吹田市千里山東	32,594.78	9,859.92
	第2学舎、新関西大学会館南棟、円神館、軟式テニスコート	吹田市千里山東・山手町	31,732.74	9,599.15
	誠之館6号館、千里山中央体育館、馬術練習場	吹田市千里山東	23,965.46	7,249.55
	誠之館6号館、千里山中央体育館、馬術練習場各隣接地	吹田市千里山東	15,288.24	4,624.68
	誠之館、千里山東体育館	吹田市千里山東	20,235.31	6,121.16
	第4学舎、学術フロンティアセンター、ハイテク・リサーチ・センター	吹田市千里山東・山手町	36,383.46	11,005.97
	千里山中央グラウンド、誠之館7号館	吹田市千里山東・上山手町	31,992.76	9,677.78
	千里山北グラウンド	吹田市千里山東・上山手町	24,442.78	7,393.86
	児島惟謙館	吹田市千里山東	1,520.94	460.09
	第3学舎、関西大学会館、教育会館、教育会館別館、100周年記念会館	吹田市千里山東・山手町	40,638.48	12,293.14
	学生国際交流館・秀麗寮	吹田市山手町	4,348.92	1,315.54
	北斗寮	吹田市千里山月が丘	4,903.41	1,483.28
	第一高等学校	吹田市山手町	26,297.03	7,954.85
	第一中学校	吹田市山手町	10,330.08	3,124.85
	幼稚園	吹田市山手町・円山町	9,270.31	2,804.30
	天六キャンパス	大阪市北区長柄西	9,293.02	2,811.14
	彦根荘	滋賀県彦根市八坂町	17,496.07	5,292.54
	飛鳥文化研究所・植田記念館	奈良県高市郡明日香村	1,155.12	349.42
	飛鳥文化研究所・植田記念館	奈良県高市郡明日香村	16,653.77	5,037.76
恭仁山荘	京都府相楽郡加茂町	1,889.31	571.51	
高槻キャンパス	高槻市霊仙寺町	453,416.97	137,158.61	
白馬梅池高原ロッジ	長野県北安曇郡小谷村	2,191.72	663.00	
六甲山荘	神戸市灘区六甲山町	1,560.14	471.94	
基 本 財 産 計			857,137.97	259,284.03

財産 種別	用 途	所 在 地	面 積	
			(㎡)	(坪)
運 用 財 産	第一職員住宅(恵風園) 北斗寮寮主事宿舎	吹田市千里山月が丘・千里山西	8,488.47	2,567.73
	元第三職員住宅(千里山職員住宅)	吹田市千里山西	140.69	42.56
	海の家建設用地	兵庫県三原郡西淡町	919.00	278.00
	鉢高原山の家	兵庫県養父郡関宮町	2,795.81	846.21
	職員厚生施設建設用地	長野県大町市	1,257.00	380.24
運 用 財 産 計			13,600.97	4,114.74
合 計			870,738.94	263,398.77

(2) 建物の総面積

名 称	面 積 (㎡)	面 積 (坪)
第1学舎	23,177.15	7,011.07
法文研究室	8,886.87	2,688.25
第1学舎周辺屋外トイレ	29.97	9.06
第2学舎	19,132.31	5,787.50
経商研究室、経済政治研究所	5,955.83	1,801.62
第3学舎	18,038.39	5,456.57
第4学舎	29,752.35	9,000.01
実験実習場	21,989.13	6,651.66
工学部倉庫	149.10	45.08
岩崎記念館	2,686.98	812.81
岩崎記念館別館	1,242.44	375.83
尚文館	11,896.65	3,598.73
天六学舎	10,774.24	3,259.19
総合情報学部学舎	18,547.51	5,610.61
高槻キャンパスD棟(大学院棟)	3,353.31	1,014.37
総合図書館・情報処理センター	21,749.93	6,579.35
関西大学会館	5,818.22	1,760.01
100周年記念会館	6,340.70	1,918.05
新関西大学会館	8,568.60	2,591.99
簡文館	4,742.79	1,434.67
円神館	2,346.38	709.77
以文館	124.05	37.52
誠之館	22,214.24	6,719.69
総合情報学部L棟(厚生棟)	2,710.55	819.93
100周年記念セミナーハウス・高岳館	4,061.38	1,228.55
天六警備詰所	9.91	2.99
千里山東体育館	5,210.02	1,576.01
千里山中央体育館	8,989.43	2,719.30

名 称	面 積 (㎡)	面 積 (坪)
天六体育館	1,208.33	365.51
総合情報学部G棟(体育館)	1,321.98	399.89
ハイテク・リサーチ・センター	2,640.00	798.60
学術フロンティア・センター	2,078.50	628.74
機械工作室	64.80	19.60
児島惟謙館	3,089.40	934.54
教育会館	339.79	102.78
教育会館別館	688.90	208.39
各種研究会室	450.45	136.26
弓道場ほか7件	1,143.48	345.87
有鄰館	768.73	232.53
学生国際交流館・秀麗寮	4,449.92	1,346.08
北斗寮	3,365.38	1,018.02
北斗寮寮主事宿舍	112.65	34.07
給水所	280.03	84.69
乗用車車庫	86.67	26.21
天六倉庫	8.20	2.48
一高校舎	15,536.94	4,699.85
一中校舎	5,733.87	1,734.44
幼稚園舎	1,541.14	466.17
彦根荘	814.18	246.28
彦根荘(管理人棟)	79.49	24.04
飛鳥文化研究所・植田記念館(本館)	505.84	153.00
飛鳥文化研究所・植田記念館(新館)	2,563.61	775.48
恭仁山荘	217.98	65.93
恭仁山荘土蔵	58.30	17.63
総合情報学部S棟(学生厚生課)	356.54	107.85
高槻校地グラウンド付属施設	509.89	154.21
高槻キャンパス バス待合室	39.00	11.79
白馬梅池高原ロッジ	910.45	275.41
六甲山荘	741.80	224.39
鉢高原山の家	125.86	38.07
ヨット部艇庫	229.90	69.54
第一職員住宅	63.47	19.19
合 計	320,623.90	96,987.72

(注) 1 弓道場ほか7件は、馬術部厩舎124.72、弓道場 148.58、射撃部216.00、航空部格納庫132.49、千里山北グラウンド倉庫12.00、自動車部練習棟・車庫151.54、空手道部道場358.15を表す。

2 印は一部設置基準上の校舎に算入できない部分を含む。

3 教育研究施設・設備

ア 研究施設・設備

(ア) 研究室(個人研究・合(共)同研究室・資料室)の学部別保有数

学 部 研 究 科	室 数			総面積(㎡) (B)	1室当たりの平均面積(㎡)		専任教員数 (C)	個室率(% (A/C*100))	教員1人当 りの平均面積 (㎡)(B/C)
	個室(A)	共 同	計		個 室	共 同			
法 学 部	54	15	69	1,709.13	19.22	44.76	53	100	32.25
文 学 部	128	13	141	3,148.25	18.92	55.85	127	100	24.79
経 済 学 部	52	13	65	1,880.23	19.82	65.35	45	100	41.78
商 学 部	48	13	61	1,797.06	19.74	65.35	43	100	41.79
社 会 学 部	52	5	57	1,363.00	20.0	64.6	52	100	26.21
総 合 情 報 学 部	53	2	56	1,286.00	20.0	113.0	52	100	24.73
工 学 部	122	4	126	3,112.00	2,934.0	179.0	173	71	17.99
外国語教育研究機構	38	1	39	763.75	18.99	43.00	36	100	21.22
計	547	66	614	15,059.42	-	-	581	-	25.92

イ 教室の施設・設備

(ア) 学部・大学院研究科等ごとの講義室、演習室等の面積・規模

学部・ 研究科等	講義室演習室 学生自習室等	室 数	総面積 (㎡)	専用共用 の別	収容人員 (総数)	学生総数	在籍学生1人当 たり面積(㎡)	備 考
法 文 学 学 部	講 義 室	46	2,637.16	共用	6,522	7,086	0.37	
	演 習 室	41	116.80	共用	1,629	7,086	0.02	
	学生自習室	3	900.96	共用	415	7,086	0.13	
経 済 学 学 部	講 義 室	37	5902.19	共用	5,522	7,010	0.84	
	演 習 室	24	1490.02	共用	758	7,010	0.21	
	学生自習室	3	295.35	共用	148	7,010	0.04	
社 会 学 学 部	講 義 室	26	4196.03	専用	4,210	3,657	1.15	
	演 習 室	10	661.10	専用	417	3,657	0.18	
	学生自習室	1	82.00	専用	66	3,657	0.02	
学 総 合 部 情 報	講 義 室	12	1,747	専用	1,777	2,422	0.98	
	演 習 室	12	684	専用	360	2,422	1.90	
工 学 学 部	講 義 室	40	6,108	専用	7,202	5,775	1.06	
	演 習 室	4	355	専用	163	5,775	0.06	
	学生自習室	4	231	専用	108	5,775	0.04	
法学研究科 文学研究科 経済学研究科 商学研究科 社会学研究科	講 義 室	10	825	共用	387	688	1.11	
	演 習 室	40	1,402	共用	697	688	1.88	
	学生自習室	8	1,730	共用	510	688	3.39	

学部・研究科等	講義室演習室 学生自習室等	室数	総面積 (㎡)	専用共用 の別	収容人員 (総数)	学生総数	在籍学生1人当 たり面積(㎡)	備考
情報学 総合研究科	講義室	4	72	専用	261	135		
	演習室	2	438	専用	35	135		
体育館	体育館 (高機G棟)	2	991	専用				
	体育館 (中央体育館)	5	2,722	共用				教室1室含む
	体育館 (東体育館)	5	4,565	共用				教室2室含む

(イ) 学部の学生用実験・実習室の面積・規模

用途別室名	室数	総面積(㎡)	収容人員 (総数)	収容人員1人当 たりの面積(㎡)	使用学部等	備考
心理実験室	3	700.81	168	4.17	文学部	心理第1実験室、第2実験室、第3実験室
書道室	1	87.60	48	1.83	文学部	
地理学実習関係教室	4	300.82	91	3.31	文学部	地理学製図室、資料室、実験室、4号館地理学実習室
LL教室	4	565.88	368	1.54	全学部	LL-A, B, AV-A, B
古文書関係実習室	1	89.25	86	1.04	文学部	古文書実習室、古文書室、古文書収蔵室
法廷教室	1	119.00	35	3.40	法学部	
情報処理演習室	4	386.75	87	4.45	法学部	情報演習室A、B、C、教材開発室
情報処理演習室	3	327.25	82	3.99	文学部	情報演習室A、B、C
情報処理演習室	1	148.75	54	2.75	法・文学部	第1ステーション
実習室	9	1,058.90	480	2.21	経済・商学部	
実習室	3	189.00	70	2.70	社会学部 社会学専攻	社会調査実習室
	3	435.00	156	2.79	社会学部産業 心理学専攻	産業心理学実習室
	2	241.00	90	2.68	社会学部マスコ コミュニケーション専攻	マスコミ実習室
	2	160.00	60	2.67	社会学部産業 社会学専攻	産業社会学実習室
	9	1,276.40	580	2.20	社会学部	学部共同実習室
情報処理学習施設	12	1,898	632	3.0	総合情報学部	
語学学習施設	2	304	102	3.0	総合情報学部	
その他の実験実習施設	4	343	60	5.7	総合情報学部	
情報処理学習室	4	697	335	2.08	工学部	
製図室	4	1,016	479	2.12	工学部	
実験室	54	5,740	2,071	2.8	工学部	
研究室	101	7,234	1,360	5.3	工学部	

(ウ) 大学院研究科の学生用実験・実習室の面積・規模

用途別室名	室数	総面積(㎡)	収容人員 (総数)	収容人員1人当 たりの面積(㎡)	使用研究科等	備考
実験・実習室	10	736	182	4.04	法学研究科 文学研究科 経済学研究科 商学研究科 社会学研究科	
計	10	736	182			

(工) 教室使用状況

学舎	収容人員	教室数	収容数別 教室比率 (%)	使用状況			総延使用率(%)
				延教室数	延使用数	使用率(%)	
第1学舎(法・文学部)	1～49	61	57.0	1,830	601	32.8	42.3
	50～99	26	24.3	780	444	56.9	31.3
	100～199	10	9.3	300	178	59.3	12.5
	200～299	4	3.7	120	76	63.3	5.4
	300～399	0	0.0	0	0	0.0	0.0
	400～499	5	4.7	150	119	79.3	8.4
	500以上	1	1.0	30	2	6.7	0.1
	計	107	100.0	3,210	1,420	44.2	100.0
第2学舎(経済・商学部)	1～49	21	34.4	630	268	42.5	27.2
	50～99	28	45.9	840	473	56.3	48.0
	100～199	3	4.9	90	58	64.4	5.9
	200～299	3	4.9	90	54	60.0	5.5
	300～399	2	3.3	60	50	83.3	5.1
	400～499	2	3.3	60	52	86.7	5.3
	500以上	2	3.3	60	30	50.0	3.0
	計	61	100.0	1,830	985	53.8	100.0
第3学舎(社会学部)	1～49	21	38.9	630	178	28.3	24.8
	50～99	18	33.3	540	255	47.2	35.5
	100～199	6	11.1	180	92	51.1	12.8
	200～299	4	7.4	120	69	57.5	9.6
	300～399	3	5.6	90	87	96.7	12.1
	400～499	1	1.9	30	30	100.0	4.2
	500以上	1	1.9	30	7	23.3	1.0
	計	54	100.0	1,620	718	44.3	100.0
第4学舎(工学部)	1～49	3	6.3	90	60	66.7	6.1
	50～99	7	14.6	210	127	60.5	12.9
	100～199	27	56.3	810	599	74.0	60.6
	200～299	9	18.8	270	170	63.0	17.2
	300～399	0	0.0	0	0	0.0	0.0
	400～499	2	4.2	60	32	53.3	3.2
	500以上	0	0.0	0	0	0.0	0.0
	計	48	100.0	1,440	988	68.6	100.0

学舎	収容人員	教室数	収容数別 教室比率 (%)	使用状況			総延使用率(%)
				延教室数	延使用数	使用率(%)	
第2学舎(第2部学部)	1~49	21	34.4	252	174	69.0	35.7
	50~99	28	45.9	336	243	72.3	49.8
	100~199	3	4.9	36	23	63.9	4.7
	200~299	3	4.9	36	22	61.1	4.5
	300~399	2	3.3	24	21	87.5	4.3
	400~499	2	3.3	24	5	20.8	1.0
	500以上	2	3.3	24	0	0.0	0.0
	計	61	100.0	732	488	66.7	100.0
高槻キャンパス(総合情報学部)	1~49	12	50.0	300	158	52.7	44.4
	50~99	5	20.8	125	73	58.4	20.5
	100~199	4	16.7	100	52	52.0	14.6
	200~299	2	8.3	50	48	96.0	13.5
	300~399	0	0.0	0	0	0.0	0.0
	400~499	1	4.2	25	25	100.0	7.0
	500以上	0	0.0	0	0	0.0	0.0
	計	24	100.0	600	356	59.3	100.0

(注) 収容数別教室比率 $\frac{\text{教室数}}{\text{総教室数}}$

使用率 $\frac{\text{延使用数}}{\text{延教室数}}$

総延使用率 $\frac{\text{延使用数}}{\text{総延使用数}}$

延教室数 6日×5時限×教室数<第1部>
6日×2時限×教室数<第2部>
5日×5時限×教室数<総合情報学部>

(オ) 視聴覚教室・情報処理教室の使用状況

a LL - A・B及びLL - 1・2教室

LL - A・B及びLL - 1・2教室(第1部)

	前 期	後 期	合 計
通 年 使 用 科 目 数	95	95	
臨 時 使 用 回 数	24	24	48

LL - 1・2教室(第2部)

	前 期	後 期	合 計
通 年 使 用 科 目 数	12	13	
臨 時 使 用 回 数	1	5	6

b AV - A・B教室(第1部)

	前 期	後 期	合 計
通 年 使 用 科 目 数	39	36	
臨 時 使 用 回 数	11	18	29
講 演 会 ・ 学 会 等 の 使 用 回 数	2	8	10

c 情報処理教室の使用状況

学 部 ・ 教 室 名		年 間 利 用 学 生 数	学 部 ・ 教 室 名		年 間 利 用 学 生 数	
法 ・ 文	法・教材開発室	82	総合情報	T C 102教室	3,996	
	法・情報演習室 A	997		T C 103教室	8,460	
	法・情報演習室 B	26		T C 201教室	1,584	
	法・情報演習室 C	6,460		T C 202教室	2,436	
	文・情報演習室 A	4,110		T C 203教室	3,180	
	文・情報演習室 B (文・教材開発室)	708		T C 204教室	3,000	
	文・情報演習室 C	22,590		T C 205教室	3,300	
	法・文マルチメディア パソコンステーション(第1階・3号)	19,507		T C 206教室	1,140	
経 済 ・ 商	MML室	18,439		T C 301教室	5,676	
	AV・PC - 1 教室	60,680		T C 302教室	5,520	
	AV・PC - 2 教室	31,387		T C 303教室	6,792	
	CAL教室	18,526		T C 304教室	9,804	
	PCゼミ - 1 教室	5,029		T C 305教室	4,668	
	PCゼミ - 2 教室	10,917		T C 306教室	2,976	
	TSS教室	17,856		工	工学部情報処理室	17,186
	パソコン教室(B503教室)	0			第1CAD教室	58,903
		第2CAD教室				
社 会	情報処理実習室(311教室)	16,870				
	コンピュータ実習室(318教室)	20,020				
	パソコン実習室(421教室)	25,178				

(注) 年間利用学生は、実数把握が困難であることから、次の方法で算出している。
 ・授業での利用者数については、履修者数×授業回数で算出。
 ・オープン利用については、概数把握が可能な教室のみ、概数で算出。

ウ セミナーハウス等の使用状況

a 100周年記念会館

2003.3.31

開館日数	301	
休館日数	64	
	人数	件数
法人	2,234	37
大学	71,052	221
高・中・幼	9,754	31
組合	690	16
校友会	2,912	7
教育後援会	1,197	8
O B ・ O G 会	3,049	44
その他(含む見学)	1,750	4
合計	92,638	368

c 飛鳥文化研究所・植田記念館

2003.3.31

	人数	件数
正課授業	4,387	169
その他	557	15
合計	4,944	184

e 100周年記念セミナーハウス・高岳館

2003.3.31

	人数	件数	
大学	正課授業	3,932	134
	課外活動	6,407	193
大学院	正課授業	18	2
	課外活動	0	0
高校	正課授業	0	0
	課外活動	945	13
中学	正課授業	0	0
	課外活動	224	4
教職員	業務	140	8
	研修・研究	181	9
	その他	96	1
校友会	0	0	
その他	7	1	
合計	11,950	365	

g 六甲山荘

2003.3.31

	人数	件数	
大学	正課授業	706	40
	課外活動	109	8
	その他	17	2
大学院	正課授業	71	7
	課外活動	0	0
	その他	0	0
高校	正課授業	0	0
	課外活動	0	0
中学	正課授業	0	0
	課外活動	0	0
教職員	業務	39	2
	研修・研究	108	12
	その他	366	56
その他	教育後援会	0	0
	校友会	0	0
	その他(含む校友)	227	29
合計	1,643	156	

b 彦根荘

2003.3.31

	人数	件数
正課授業	564	37
研究・研修	212	22
福利厚生	475	55
定年退職者	50	5
教育後援会・校友会	0	0
業務関係	0	0
その他	0	0
合計	1,301	119

d 恭仁山荘

2003.3.31

	人数	件数
研修・研究	111	12

f 白馬梅池高原ロッジ

2003.3.31

	人数	件数	
大学	正課授業	262	13
	課外活動	94	6
	その他	4	2
大学院	正課授業	6	2
	課外活動	0	0
	その他	0	0
高校	正課授業	0	0
	課外活動	0	0
中学	正課授業	0	0
	課外活動	0	0
教職員	業務	34	3
	研修・研究	0	0
	その他	403	90
その他	教育後援会	12	2
	校友会	0	0
	その他(含む校友)	101	22
合計	916	140	

エ 厚生、体育施設・設備の運用

(ア) 体育施設の使用状況

a 東体育館

2003.3.31

体育施設名及び使用団体名		年間使用日数	年間使用者数
第一 体 育 室	正課体育	154	37,343
	課外体育活動	1,269	25,823
	卓球部	228	5,928
	バレーボール部	146	1,884
	バレーボール部(女子)	112	1,232
	バスケットボール部	30	930
	バスケットボール部(女子)	31	155
	バドミントン部	58	1,334
	器械体操部	221	4,199
	自転車部	241	4,820
	第2部バドミントン部 その他	19 183	133 6,213
計			64,171
第二 体 育 室	正課体育	64	3,751
	課外体育活動	438	9,857
	レスリング部	182	2,184
	合気道部	60	2,040
	拳法部	79	1,817
	少林寺拳法部	102	3,672
	その他	15	144
計			13,608
第三 体 育 室	正課体育	109	7,483
	課外体育活動	542	6,002
	フェンシング部	277	1,662
	ボクシング部	0	0
	拳法部	41	943
	第2ボクシング部	0	0
	その他	224	3,397
計			13,485
第一 教 室	正課体育	45	6,906
	課外体育活動	51	1,630
	体育会・その他	51	1,630
計			8,536
第二 教 室	正課体育	31	4,075
	課外体育活動	15	417
	体育会・その他	15	417
計			4,492
合 計			104,292

b 中央体育館

2003.3.31

体育施設名及び使用団体名		年間使用日数	年間使用者数
メ イ ン ア リ ナ	正課体育	154	60,087
	課外体育活動	1,196	18,307
	バレーボール部	63	819
	バレーボール部(女子)	64	704
	バスケットボール部	232	7,164
	バスケットボール部(女子)	239	1,322
	バドミントン部	87	2,001
	ハンドボール部	221	2,652
	ハンドボール部(女子)	116	1,160
	第2部バドミントン部	127	902
その他	47	1,583	
計			78,394
サブ アリー ナ (A)	正課体育	144	28,737
	課外体育活動	452	9,655
	卓球部	98	2,548
	ボクシング部	0	0
	第2部卓球部	102	612
	第2部ボクシング部	0	0
	第2部空手道部	94	1,217
	第2部剣道部	0	0
	その他	158	5,278
計			38,392
サブ アリー ナ (B)	正課体育	124	11,455
	課外体育活動	570	11,589
	古武道部	79	936
	なぎなた部	185	3,515
	少林寺拳法部	1	36
	拳法部	0	0
	第2部剣道部	147	2,940
	第2部日本拳法部	11	88
	第2部柔道部	31	248
	第2部ボクシング部	0	0
その他	116	3,826	
計			23,044
合計			139,830

c 千里山キャンパス・グラウンド

2003.3.31

体育施設名及び使用団体名		年間使用日数	年間使用者数
北 グ ラ ウ ン ド	正課体育	72	5,222
	課外体育活動	1,111	65,986
	硬式野球部	190	19,380
	軟式野球部	124	5,952
	第2部準硬式野球部	135	3,240
	アメリカンフットボール部	156	15,756
	ソフトボール部	202	6,666
	その他	304	14,992
計			71,208
中 央 グ ラ ウ ン ド	正課体育	264	33,272
	課外体育活動	1,155	74,400
	アメリカンフットボール部	39	3,939
	ラグビー部	165	9,560
	陸上競技部	275	29,972
	サッカー部	223	18,732
	陸上ホッケー部	207	4,761
	その他	246	7,436
計			107,672
合 計			178,880

d 千里山キャンパス・テニスコート

2003.3.31

体育施設名及び使用団体名		年間使用日数	年間使用者数
硬 式 テ ニ ス コ ー ト	正課体育	246	10,115
	課外体育活動	310	11,095
	硬式庭球部	283	9,890
	スポーツ教室	0	0
	教職員・一般学生	27	1,205
計			21,210
ソ フ ト テ ニ ス コ ー ト	正課体育	10	350
	課外体育活動	336	8,925
	ソフトテニス部	327	8,655
	スポーツ教室	9	270
計			9,275
合 計			30,485

e 室内温水プール

2003.3.31

使用団体名	年間使用日数	年間使用者数
正課体育	137	4,285
課外体育活動	461	6,241
水上競技部	249	3,875
第2部水泳部	212	2,366
その他	847	11,133
学生・大学院学生	265	4,204
教職員	203	359
関大一高・一中クラブ活動	209	5,909
その他	170	661
合 計		18,659

f 相撲道場

2003.3.31

使用団体名	年間使用日数	年間使用者数
正課体育	20	100
課外体育活動	193	1,351
合 計		1,451

g 弓道場

2003.3.31

使用団体名	年間使用日数	年間使用者数
正課体育	50	1,450
課外体育活動	291	19,218
合 計		20,668

h 洋弓(アーチェリー)場

2003.3.31

使用団体名	年間使用日数	年間使用者数
正課体育	5	150
課外体育活動	326	20,395
合 計		20,545

i 課外体育活動専用施設

2003.3.31

体育施設名	年間使用日数	年間使用者数
射撃部	152	2,812
ヨット部艇庫	168	5,040
重量拳練習場	259	1,550
鉢高原ワンダーフォーゲル山小屋	0	0
馬場および厩舎	348	13,252
自動車部車庫	157	1,884
航空部格納庫	269	2,959

j トレーニングルーム

2003.3.31

体育施設名	年間使用日数	年間使用者数
中央体育館	325	7,404
凱風館	348	26,683

k 高槻キャンパス・グラウンド

2003.3.31

体育施設名及び使用団体名		年間使用日数	年間使用者数
第一グラウンド	正課体育	20	864
	課外体育活動	264	16,074
	ラグビー部	37	2,219
	サッカー部	24	1,761
	ソフトボール部	14	339
	一高サッカー部	98	8,115
	その他	91	3,640
	計		16,938
第二グラウンド	正課体育	37	1,852
	課外体育活動	211	13,240
	アメリカンフットボール部	0	0
	サッカー部	19	1,359
	陸上ホッケー部	36	1,774
	一高サッカー部	101	8,264
	その他	55	1,843
	計		15,092
第三グラウンド	正課体育	0	0
	課外体育活動	352	23,608
	硬式野球部	103	9,586
	軟式野球部	41	1,649
	第2部準硬式野球部	56	1,355
	一高野球部	144	10,589
	その他	8	429
	計		23,608
合計			55,638

l 高槻キャンパス・体育館

2003.3.31

使用団体名	年間使用日数	年間使用者数
正課体育	238	9,490
課外体育活動	240	5,597
その他	34	2,866
合計		17,953

m 高槻キャンパス・テニスコート

2003.3.31

使用団体名	年間使用日数	年間使用者数
正課体育	90	3,520
課外体育活動	206	8,157
その他	52	777
合計		12,454

n 高槻キャンパス・ゴルフ場

2003.3.31

使用団体名	年間使用日数	年間使用者数
正課体育	80	3,396
課外体育活動	26	149
その他	1	28
合計		3,573

o 高槻キャンパス・ハードコート

2003.3.31

使用団体名	年間使用日数	年間使用者数
正課体育	47	2,166
課外体育活動	157	1,321
その他	7	130
合計		3,617

(イ) 学生の課外活動施設の使用状況

a 誠之館共用施設

	使用団体延数(年間)
2号館会議室(9室)	2,381
3号館新館会議室(9室)	2,601
3号館別棟会議室(10室)	3,069
和室(4室)	1,176
4号館特別講堂	307
合 計	9,534

b 誠之館共用施設(6号館)

	使用団体延数(年間)
会議室(3室)	423
音楽練習場(7室)	2,471
和室(2室)	706
合 計	3,600

図書館及び図書等の資料、学術情報

1 図書館

(1) 年間の月別開館日数

(単位：日)

館別	年度	月別												合計
		4月	5月	6月	7月	8月	9月	10月	11月	12月	1月	2月	3月	
総合 図書館	2000年度	29 (5)	27 (4)	28 (4)	28 (5)	17 (0)	23 (2)	30 (6)	27 (4)	26 (5)	24 (5)	15 (0)	22 (1)	296 (41)
	2001年度	28 (5)	30 (6)	28 (4)	29 (5)	17 (0)	24 (3)	30 (5)	27 (4)	26 (5)	24 (4)	15 (0)	20 (0)	298 (41)
	2002年度	28 (4)	30 (6)	28 (5)	30 (5)	15 (0)	24 (3)	30 (5)	27 (4)	26 (5)	24 (4)	16 (0)	20 (0)	298 (41)
高槻 図書室	2000年度	24	23	24	23	13	20	24	23	19	20	15	22	250
	2001年度	22	24	24	24	8	20	25	24	20	20	15	23	249
	2002年度	23	24	23	25	12	19	25	23	19	20	16	23	252

・カッコ内は日曜・祝日開館日数で内数。高槻図書室は日曜・祝日は開室していない

・夏季特別開館 8月28日～9月3日(高槻図書室は休室) ・夏季一斉休業 8月11日～20日

・冬季特別開館 12月26日～27日(高槻図書室は休室) ・冬季一斉休業 12月28日～1月6日

・入学試験等による休館 1月31日～2月8日及び3月1日～3月3日

・年度末休館 3月28日～31日(ただし、高槻図書室は28日及び29日は開室)

(2) 年間入館者数

(単位：人)

年度	総合図書館						高槻 図書室
	学部学生	大学院学生	教職員	校友	その他	合計	総入室者数
2000年度	1,013,464	80,467	23,314	47,979	23,152	1,188,376	96,252
2001年度	1,037,897	75,712	22,556	45,776	29,029	1,210,970	92,182
2002年度	1,004,075	73,989	23,617	40,382	23,821	1,165,884	85,837

*高槻図書室では、資格別に計数していない。

(3) 図書資料の所蔵数

	図書の冊数 (冊)		定期刊行物の種類数		視聴覚資料 の所蔵数 (点数)	電子ジャー ナルの種類 (種類数)	備考
	図書の冊数	開架図書の 冊数(内数)	内国書	外国書			
総合図書館	1,749,199	197,481	14,201 (3,737)	8,125 (3,043)	101,459	1,629	
高槻図書室	53,090	53,090	201 (191)	229 (234)	351	-	
計	1,802,289	250,571	14,402 (3,928)	8,354 (3,277)	101,810	1,629	

(注) 1 製本した雑誌等逐次刊行物は図書の冊数に加えている。

2 視聴覚資料には、マイクロフィルム、マイクロフィッシュ、カセットテープ、ビデオテープ、およびCD-ROM・DVD-ROM等を含む。

3 定期刊行物の種類数には電子ジャーナルの種類数は含まれていない。下段の()の数は継続して受け入れている種類数で、内数である。

(4) 過去5年間の図書の受入数

(単位:冊)

	1998年度	1999年度	2000年度	2001年度	2002年度
総合図書館	56,509	55,251	62,076	52,130	49,667
高槻図書室	3,859	4,022	3,366	3,478	3,520
計	60,368	59,273	65,442	55,608	53,187

*2001年度から、各種外部データベースの有効利用を図るとともに、オンラインジャーナルの積極的利用を開始した。

(5) 学生(学部・大学院)閲覧座席数 (教員専用席を除く)

図書館の名称	学生閲覧室	学生収容定員(B)	収容定員に対する座席数の割合 (%)A/B*100	その他の学習室の座席数	備考
	座席数(A)				
総合図書館	2,215	21,800	10.16	-	総合図書館には、別途、図書館ホールに100席、3Fグループ閲覧室に補助席が35席、B1閲覧室に補助席が18席ある。
高槻図書室	238	2,084	11.42	-	
計	2,453	23,884	10.27	-	

*「学生収容定員」は2002年度の定員を示す。その内訳は学部学生が22,538名で、大学院学生が1,346名である。

(6) 過去5年間の図書館間相互利用件数(国内・国外)

		1998年度	1999年度	2000年度	2001年度	2002年度
提供	閲覧	463	425	591	491	580
	貸出	408	415	348	297	372
	複写	3,339	3,759	4,082	3,472	3,715
依頼	閲覧	493	477	336	351	402
	借用	325	403	362	563	698
	複写	2,937	3,163	3,368	3,448	4,019

(7) テープライブラリー配架資料本数

開室場所 資料形態 語学部	第1学舎3号館テープライブラリー								第2学舎1号館MML室テープライブラリーコーナー								合計
	オーディオテープ	C D	ビデオテープ	C D R O M	D V D	L D	V C D	小 計	オーディオテープ	C D	ビデオテープ	C D R O M	D V D	L D	V C D	小 計	
中国語	520	350	319	34	6	7	2	1,238	413	364	185	10	1	0	2	975	2,213
英語	1,663	1037	756	3	71	138	0	3,668	741	1,179	246	17	22	54	0	2,259	5,927
ドイツ語	654	209	278	0	39	23	0	1,203	612	238	78	0	2	8	0	938	2,141
フランス語	601	160	129	1	8	25	0	924	390	160	51	3	0	3	0	607	1,531
スペイン語	303	101	127	1	0	9	0	541	233	95	24	1	0	3	0	356	897
ロシア語	308	52	387	3	0	18	0	768	237	50	33	16	2	0	0	338	1,106
イタリア語	22	55	5	0	5	8	0	95	16	55	4	0	3	0	0	78	173
オランダ語	4	0	0	0	0	0	0	4	0	0	0	0	0	0	0	0	4
アラビア語	6	1	0	0	0	0	0	7	1	1	0	0	0	0	0	2	9
ギリシア語	2	0	10	0	0	0	0	12	0	0	0	0	0	0	0	0	12
朝鮮語	226	168	128	0	0	0	0	522	272	130	11	0	0	0	0	413	935
日本語	79	27	150	3	0	6	0	265	72	25	51	6	0	2	0	156	421
その他の語学	35	1	0	0	1	0	0	37	29	5	1	0	0	0	0	35	72
語学以外	531	0	406	0	21	110	0	1,068	22	0	192	0	12	4	0	230	1,298
合計	4,954	2,161	2,695	45	151	344	2	10,352	3,038	2,302	876	53	42	74	2	6,387	16,739
前年度比	-115	+576	+161	+34	+100	0	+2	+758	-104	+695	+165	+38	+41	0	+2	+837	+1,595

2 博物館

(1) 収蔵資料数

種別	形態	実物	標本	模写	模型	図書	図表	写真	映像	音響	その他	合計
	絵画				15							
彫刻					1							1
工芸品		250			2				21			273
書籍・典籍・文書		2,137										2,137
考古資料		1,531			46		1	47				1,625
民俗文化財		207			7							214
産業史資料		9										9
自然科学資料			350									350
図書	辞書等					454						4,125
	図録					1,563						
	紀要					2,108						
合計		4,134	350	15	56	4,125	1	47	21	0	0	8,749

(注) 1 一括資料を一点として計上したものを含む。

2 未整理資料は除く。

(2) 開館日数及び入館者数

月	1998		1999		2000		2001		2002	
	開館日数	入館者数	開館日数	入館者数	開館日数	入館者数	開館日数	入館者数	開館日数	入館者数
4	24	1,214	25	699	24	809	23	799	24	718
5	22	1,687	22	1,911	21	1,368	22	1,241	23	1,614
6	19	217	20	408	19	180	20	253	20	331
7	17	331	17	440	18	342	18	1,043	19	1,278
8	0	0	3	76	5	459	6	730	1	547
9	5	88	7	129	10	160	7	120	7	355
10	21	414	18	208	23	324	22	138	19	420
11	18	628	18	659	18	845	21	689	18	501
12	12	36	14	186	17	99	17	82	14	175
1	13	28	12	51	13	46	13	292	12	71
2	10	14	10	17	11	39	10	65	11	28
3	17	50	17	56	15	110	20	550	17	419
計	178	4,707	183	4,840	194	4,781	199	6,002	185	6,457

貸出期間	貸出先機関名	貸出物品名	点数	種 類	使用目的・展示会名
11月13日	㈱学習研究社	鉄横剣鉾留短甲（模造） 鉄小札革威胴丸型挂甲	1 1	写真 掲載	『決定版 図説甲冑名品集 （仮）』
2003年 1月13日～ 3月31日	国立歴史民俗博物館	佐紀陵山古墳出土蓋形埴輪（複製品）	1	資料 写真 展示 掲載	企画展示 「はにわー形と心ー」
1月28日～ 2月21日	徳島市教育委員会	国府遺跡 玦状耳飾 玦状耳飾の実測図	1 1	写真 図面 展示 掲載	特別企画展 「ヒスイに魅せられてー縄文から弥生へー」
合計利用件数			11件	合計利用資料数 169点	

(4) 資料利用状況（2002年度）

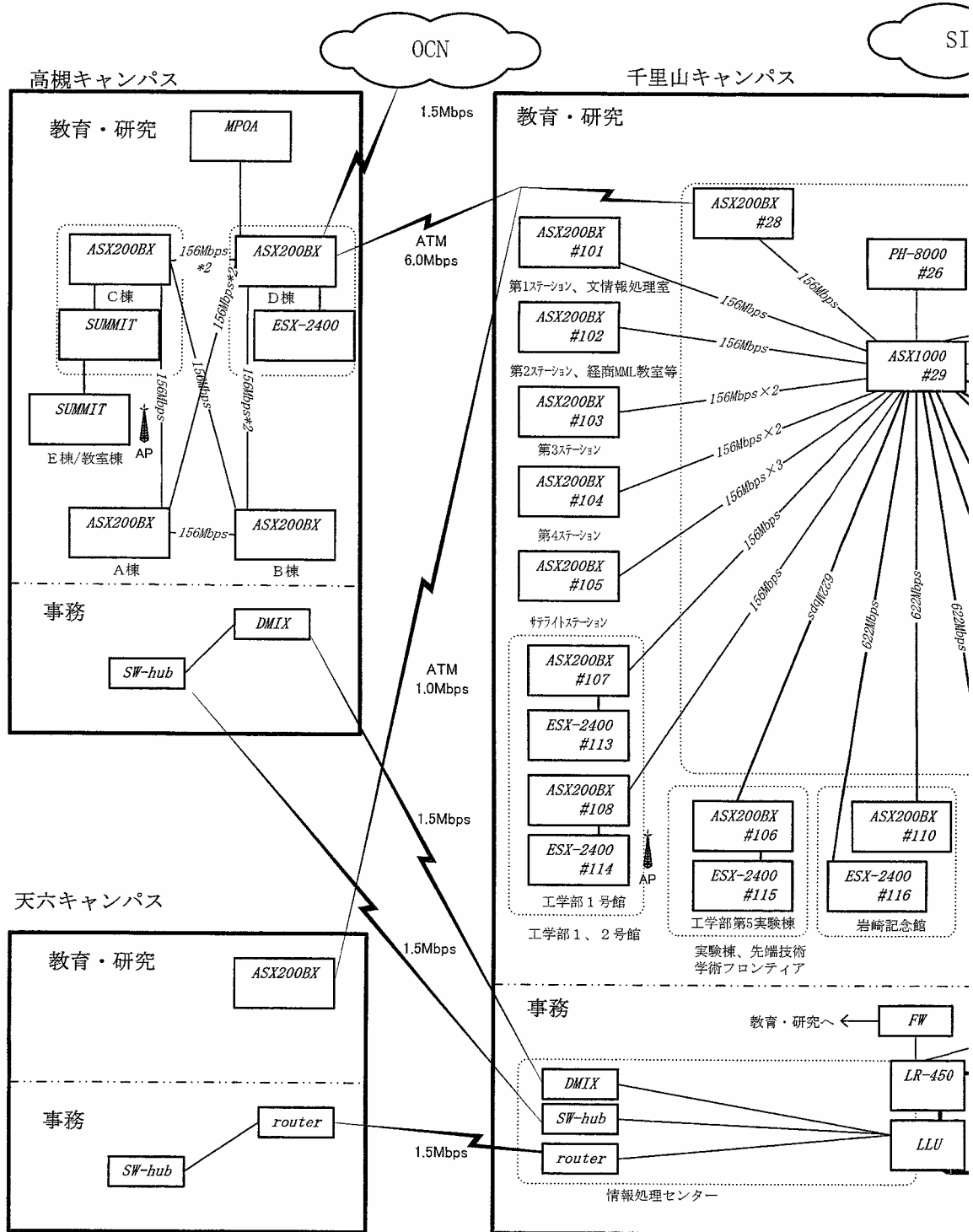
利 用 日	利 用 者	利 用 物 品 名	利 用 内 容	利 用 目 的
2002年 11月6日	京都大学大学院生	北玉山・盾塚・鞍塚・珠金塚古墳 出土の玉類	資料調査 写真撮影	論文作成
11月12日	早稲田大学大学院生	鍋塚古墳出土品 滑石製品	資料調査 写真撮影	論文作成
11月14日	群馬県埋蔵文化財 調査事業団 専門員	盾塚・鞍塚・珠金塚出土 鉄鏃	資料調査 写真撮影	調査研究
2003年 2月17日	和歌山県教育庁文化財 課 世界遺産登録推進 室	河原寺裏山遺跡跡出土塑像	資料調査	調査研究
2月17日	大津市歴史博物館 学 芸員	河原寺裏山遺跡跡出土 塑像断片・埴佛	資料調査 写真撮影	調査研究
2月17日	大阪大学大学院 助教	河原寺裏山遺跡跡出土 塑像・埴佛	資料調査 写真撮影	調査研究
3月4日	辰馬考古資料館 学芸 員	長門鑄銭司出土 和同開珎・錢范・ るつぼ・鞆の羽口	計 測 写真撮影	調査研究 報告書作成

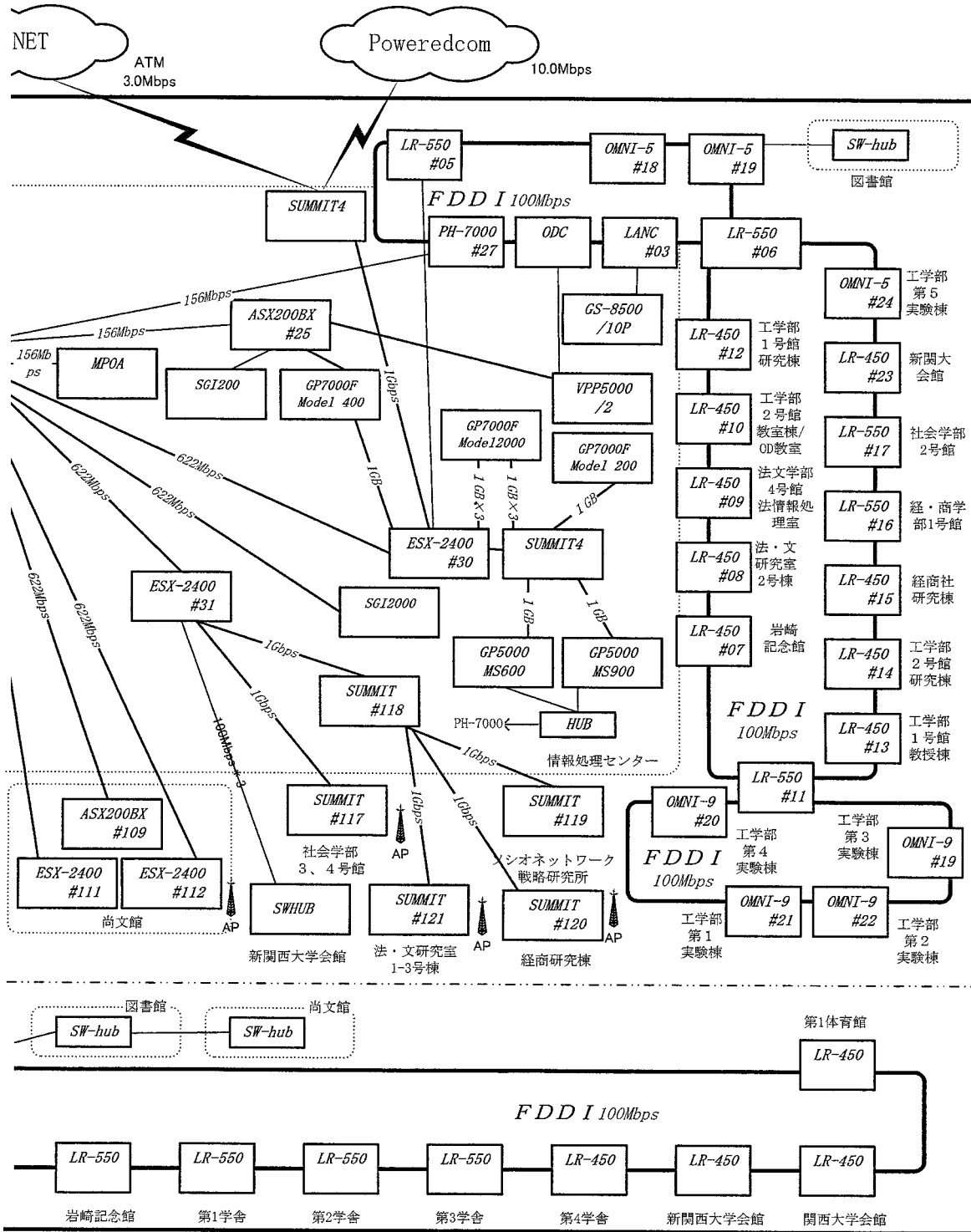
3 学習情報

ア 学習情報システムの設備

(ア) 大学における情報アクセス

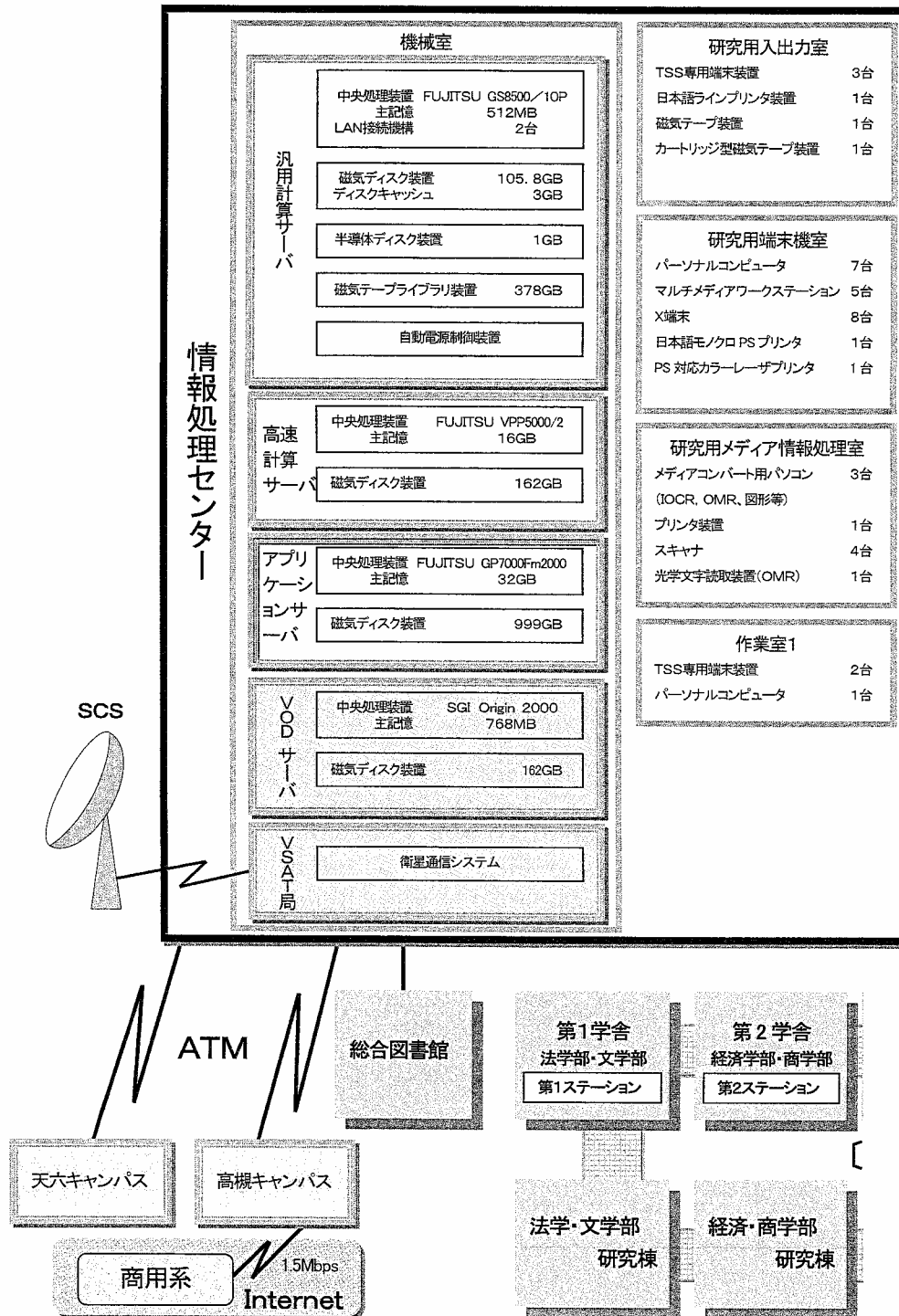
関西大学学術情報ネットワーク構成図
【KAISER】

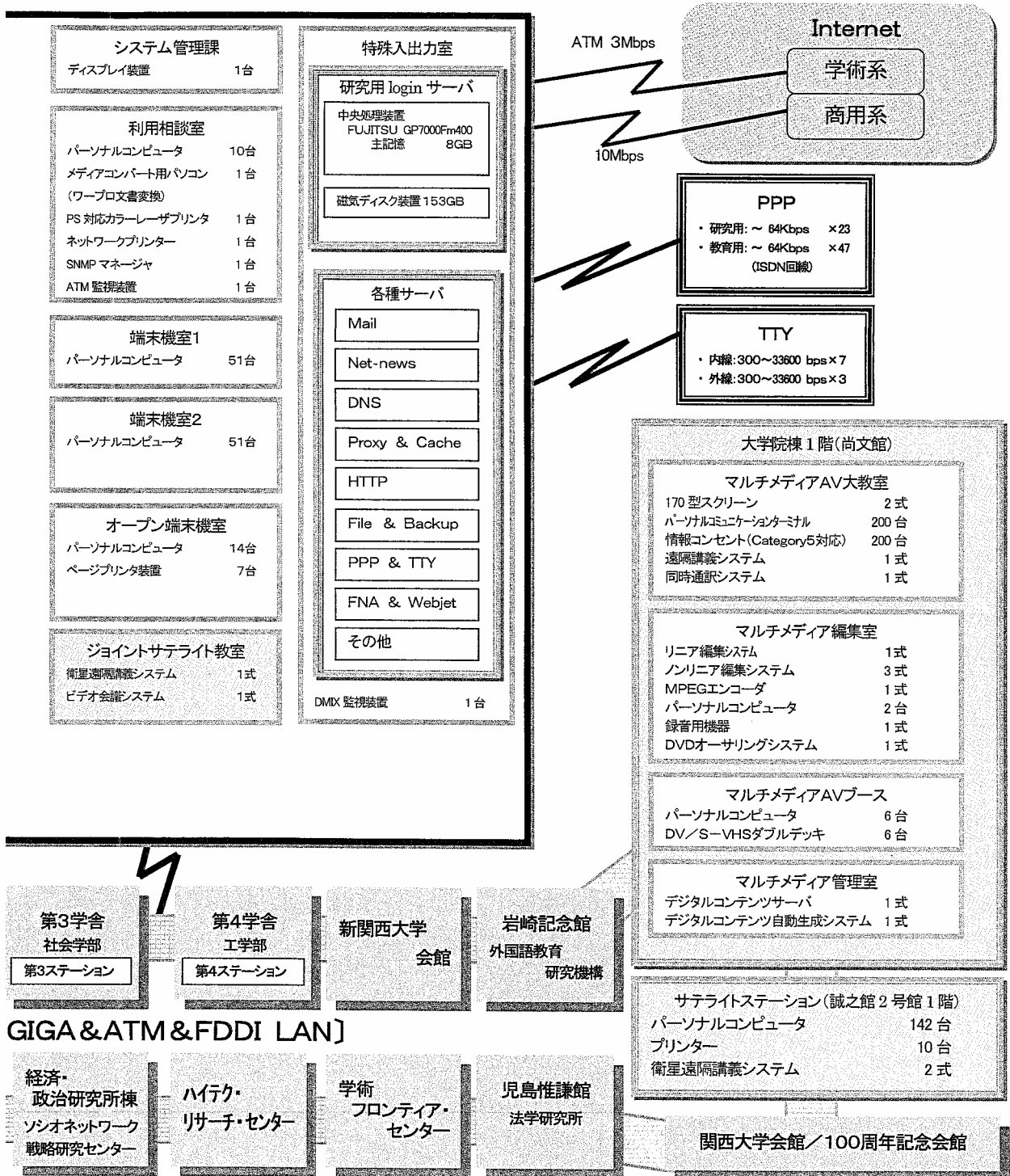




(イ) 情報処理センターの情報処理装置

a システム概念図 (FUJITSU GP7000F model 2000, VPP5000 / 2, GS8500 / 10P)





b 教育・研究用汎用計算サーバ G S 8500 / 10 P および事務用システム G S 8300 / 10 M システムの主な性能

装 置	項 目	G S 8500 / 10 P	G S 8300 / 10 M
制御装置	レジスタ	汎 用	32 ビ ッ ト × 16 個
		制 御	32 ビ ッ ト × 16 個
		浮動小数点	64 ビ ッ ト × 4 個
主記憶装置	素 子	64Mビット/チップDRAM	64Mビット/チップSDRAM
	主記憶装置	512M B	192M B
システム 記憶装置	素 子 容 量	-	64Mビット/チップSDRAM 128M B
演算速度	GIBSON - MIX 値	0.0315 μ s	0.0292 μ s

c 高速計算サーバ V P P 5000 / 2 システムの主な性能

項 目		性 能
ベクトル 処理装置	PE数	2PE
	最大ベクトル性能	9.6GFLOPS/PE
	パイプラインの並列動作可能数	16並列
	ベクトルレジスタ容量	128KB/PE
	汎用レジスタ容量	64ビット×32個/PE
	浮動小数点レジスタ容量	64ビット×64個/PE
主記憶装置	素子	64Mビット/チップSDRAM
	記憶容量	8GB×2
	スループット	76.8GB/sec
クロスバネットワーク		3.2GB/sec×2

PE : プロセッシングエレメント (CPU)

イ 学術情報システムの活用

(ア) 情報処理センターの利用状況

a コンピュータ利用課題申請数

(a) 教育利用(授業)

学部・大学院	第1部								第2部	大学院	合計
	法	文	経 済	商	社 会	総合情報	工	外国語教育 研究機構	全学部		
課題申請数	0	0	0	0	27	0	10	0	0	0	37

(b) 卒業研究利用(学部学生)

学 部	法	文	経 済	商	社 会	総合情報	工	合計
課題申請数	0	0	0	0	0	0	102	102

(c) 研究利用(教育職員及び大学院生)

学部・研究科	法	文	経 済	商	社 会	総合情報	工	外国語教育 研究機構	合計
教育職員	17	53	25	22	30	10	148	19	324
大学院生	1	2	2	1	6	3	172	-	187

その他...研究員・研究者(21)

(d) 研究用loginサーバ利用申請状況

学部・研究科	法	文	経 済	商	社 会	総合情報	工	外国語教育 研究機構	合計
教育職員	35	81	34	35	42	15	167	32	441
大学院生	81	149	39	91	97	10	250	31	748

その他...特任外国語講師・研究員など(38)

(e) インターネット利用に関する誓約書登録状況

学部・研究科	法	文	経 済	商	社 会	総合情報	工	外国語教育 研究機構	合計
教育職員	9	24	17	24	25	11	62	10	182
大学院生	92	161	41	91	97	9	424	31	946
第1部学生	1,801	2,521	1,832	2,021	2,886	90	3,970	-	15,212
第2部学生	198	218	182	143	174	-	-	-	915

その他...非常勤講師・交換留学生・科目等履修生・聴講生(216)

b 事務利用

(a) ホストコンピュータ関係

担当部署	利 用 状 況
企画課	企画課業務の電算処理
総務課	迷惑駐車車両管理システムの運用
人事課	人事情報システムの運用、教職員証の発行
財務課	財務情報システムの運用管理（経理サブシステム）
出納課	財務情報システムの運用管理（出納サブシステム）
記念事業・募金事務室	募金業務システムの運用
管財課	財務情報システムの運用管理（調達サブシステム）
施設課	固定資産管理システムの運用 財務情報システムの運用管理（調達サブシステム） 固定資産管理システムの運用
事業課	関大カードシステムの運用
各学部事務室共通	教務事務システムの運用（学生証、各種証明書の発行を含む） 入学試験査定業務
工学部事務室	固定資産管理システムの運用 財務情報システムの運用管理（調達サブシステム）
高槻キャンパス事務室	就職業務システムのオンライン利用 閲覧貸出システム・目録システム(図書・逐刊)のオンライン利用
大学院事務室	教務事務システムの運用（学生証、各種証明書の発行を含む）
学生生活課	奨学金システム、寮諸費管理システムの運用
就職課	就職業務システムの運用
システム開発課	学内事務システムの開発・運用支援・保守管理
保健管理センター事務室	学生健康管理システム
国際交流センター事務室	学生証の発行（交換留学生）
全部署	人事情報システム（サービス管理システム）のオンライン利用 会社情報検索（学生用就職活動支援システムを利用） 財務情報システムのオンライン利用

(b) オープン系システム

担当部署	利 用 状 況
各学部事務室・大学院事務室共通	インフォメーションシステム（電子掲示板）の運用 インフォメーションシステム（音声応答システム）の運用 証明書・学割証自動発行システムの運用
就職課	インターネット学生就職支援システム（KIPS）の運用
保健管理センター事務室	証明書自動発行システムの運用（健康診断証明書）
運営課	図書館業務システムの開発・運用支援・保守管理
閲覧参考課	閲覧貸出システムの運用
学術資料課	目録システム(図書・逐刊)の運用
全部署	インフォメーションシステム（電子掲示板）への掲示、照会 インターネット学生就職支援システム（KIPS）の利用 図書情報検索（KOALA）の利用 業務コミュニケーションシステム（J-net）の利用 インターネットの利用

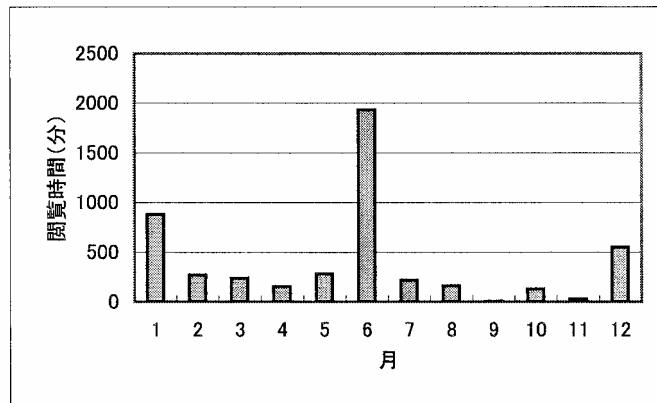
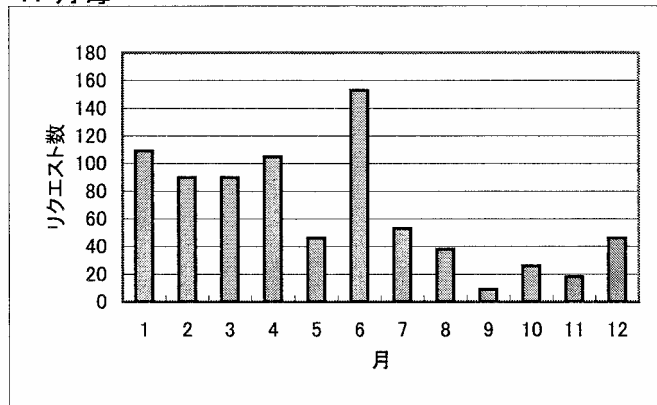
c マルチメディア利用状況

(a) ジョイント・サテライト・システム利用実績

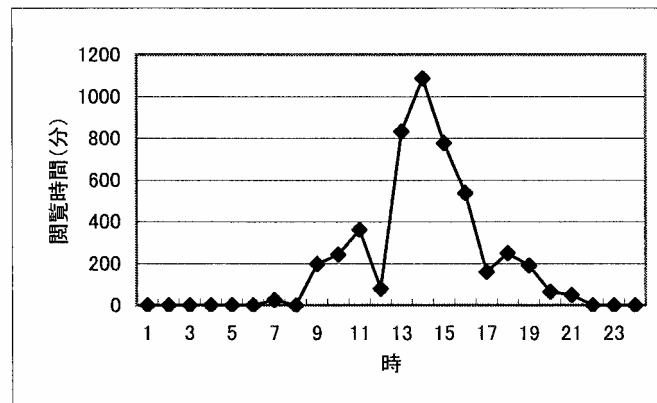
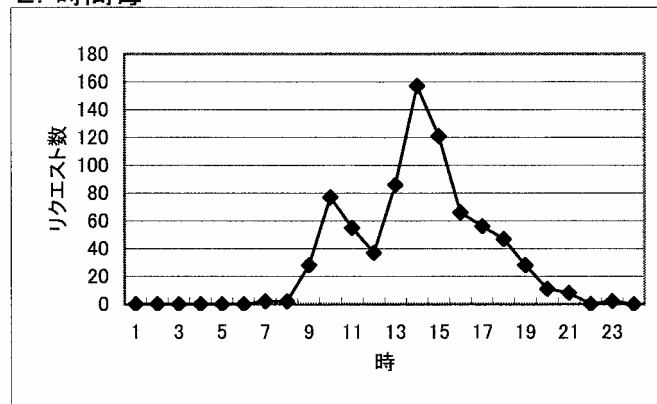
実施日	開始時刻	利用時間	内容	本学主担	議長局	参加局数
5/31	15:00	2:00:00	高等教育におけるIT活用に関する研究会	久保田	N I M E	6
7/23	8:40	3:50:00	大学図書館職員長期研修(1)	図書館運営課	図書館情報大	47
7/24	13:10	4:00:00	大学図書館職員長期研修(2)	図書館運営課	図書館情報大	36
7/25	10:25	6:35:00	大学図書館職員長期研修(3)	図書館運営課	図書館情報大	40
9/20	15:00	2:30:00	高等教育におけるIT活用に関する研究会	久保田	N I M E	6
10/4	10:00	2:00:00	C S C セミナー	鈴木(俊)	関西大学	2
10/24	12:30	5:30:00	衛星通信教育セミナー		N I M E	87
10/25	9:30	2:30:00	衛星通信教育セミナー		N I M E	81
12/2	13:00	4:00:00	21世紀・大学フォーラム		N I M E	33
1/16	9:00	9:00:00	ITによる科学能力開発国際会議		N I M E	11
1/17	8:00	9:30:00	ITによる科学能力開発国際会議	久保田	N I M E	15
1/18	8:30	4:30:00	ITによる科学能力開発国際会議		N I M E	8
2/5	9:30	3:00:00	S C S 連絡協議会		N I M E	127
利用時間総計		58:55:00				

(b) デジタルライブラリ (VODサーバ) アクセス統計

1. 月毎

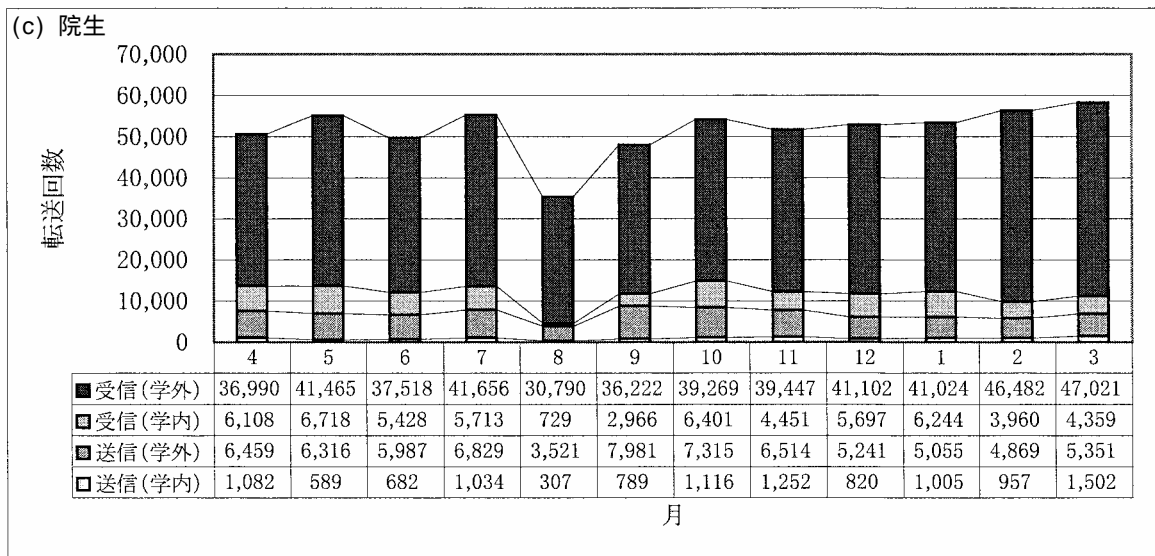
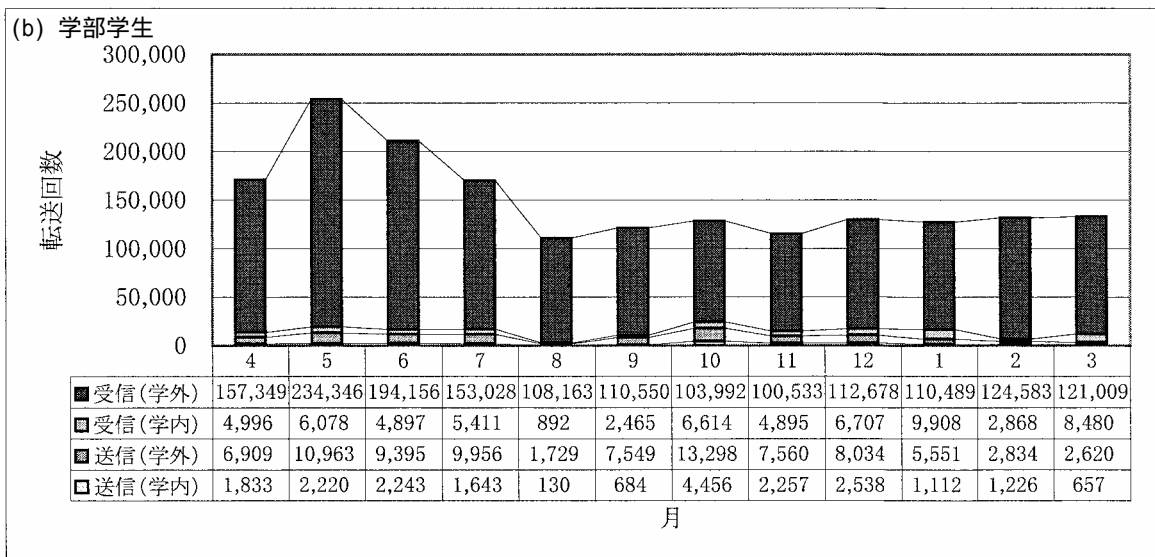
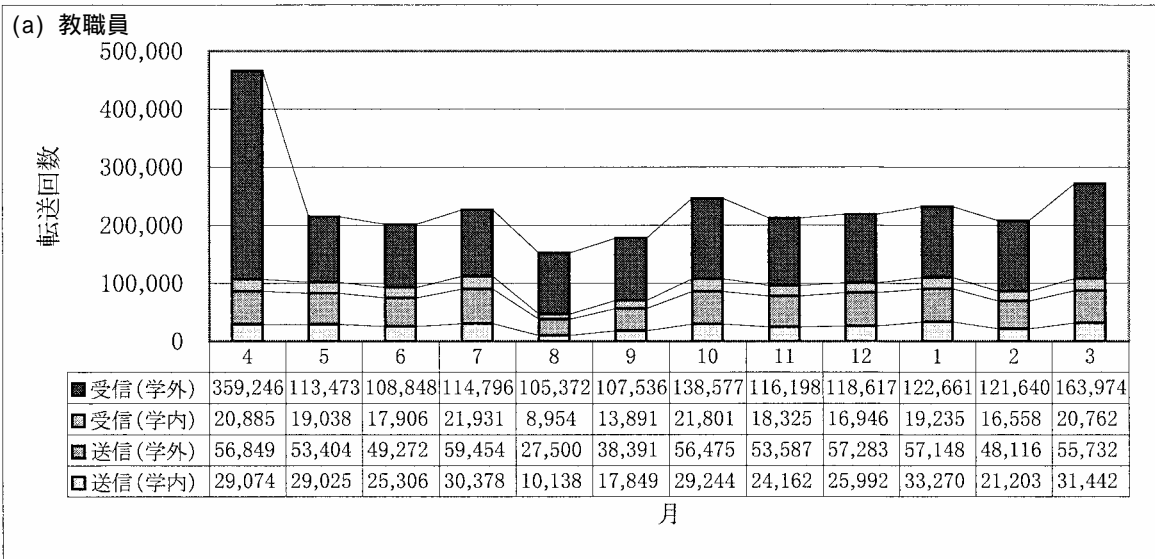


2. 時間毎



(イ) インターネットの利用状況

a Internet電子メール利用統計



b ホームページアクセス集計

千里山サーバ

部署	ディレクトリ	学内	学外	合計
関西大学（日本語トップページ）	/index.htm	909,940	2,074,554	2,984,494
企画	/Is/	4,205	61,669	65,874
広報	/Kouhou/	62,749	495,866	558,615
研究助成	/Kenjo/	92,528	40,803	133,331
事業	/Jigyo/	41,480	125,693	167,173
出版	/Syppan/	7,903	89,138	97,041
エクステンション・リードセンター	/extension/	25,295	334,963	360,258
自己点検	/Jikotenken/	6,381	62,671	69,052
人権問題研究室	/hrs/	6,417	115,878	122,295
生涯教育	/Shogai/	7,744	82,866	90,610
全学共通教育推進機構（教職課程）	/Kyoshoku/	499	3,936	4,435
法学部	/Fc_law/	28,209	374,433	402,642
文学部	/Fc_let/	59,143	186,690	245,833
視聴覚教室	/LL/	32,499	29,063	61,562
経済学部	/Fc_eco/	50,165	336,122	386,287
商学部	/Fc_com/	27,119	168,348	195,467
社会学部	/Fc_soc/	25,101	410,856	435,957
総合情報学部	/Fc_inf/	57,980	153,516	211,496
工学部	/Fc_eng/	358,176	1,498,349	1,856,525
外国語教育研究機構	/fl/	17,712	73,877	91,589
第2部	/Dai2bu/	4,092	48,427	52,519
大学院	/Gr_sch/	63,397	561,916	625,313
入試	/Nyusi/	33,142	1,669,641	1,702,783
学生部	/gakusei/	60,082	262,452	322,534
就職	/Syusyk/	207,771	419,263	627,034
図書館	/Library/	427,471	854,202	1,281,673
博物館	/Museum/	6,836	31,883	38,719
国際交流センター	/Kokusai/	29,381	169,240	198,621
東西学術研究所	/Tozaiken/	2,653	17,557	20,210
経済・政治研究所	/Keiseiken/	12,830	46,449	59,279
先端科学技術推進機構	/ordist/	21,045	215,294	236,339
法学研究所	/ILS/	1,717	19,932	21,649
教育後援会	/pa/	1,287	9,128	10,415
校友会	/koyukai/	3,124	28,875	31,999
関西大学（英語ページ）	/English/	5,751	75,796	81,547
i-mode用ページ		3	14,164	14,167
J-Sky用ページ		1	4,074	4,075
Ezweb用ページ		28	4,319	4,347
合計		2,701,856	11,171,903	13,873,759

社会貢献

1 社会への貢献

(1) 社会人の受入れ(2003年度)

2003.5.1

学部・研究科	年次	経過年数																		合計						
		1~5		6~10		11~15		16~20		21~25		26~30		31~		男	女	計								
		男	女	計	男	女	計	男	女	計	男	女	計	男	女				計							
文学部 (第1部)	1年	0	3	3	3	0	3	0	2	2								1	1	2	4	6	10			
	2年	0	1	1	0	1	1	0	1	1	0	2	2								0	5	5			
	3年	1	0	1	0	1	1							0	1	1	1	0	1	2	3	5				
	4年	1	1	2	1	1	2				0	2	2	0	1	1		1	0	1	3	5	8			
	計	2	5	7	4	3	7	0	3	3	0	5	5	0	1	1	0	1	1	3	1	4	9	19	28	
総合情報学部 (第1部)	1年																			1	1	2				
	2年													1	0	1										
	3年				1	0	1													1	0	1				
	4年	1	0	1	1	0	1													2	0	2				
	計	1	0	1	2	0	2							1	0	1	1	1	2	5	1	5				
法学部 (第2部)	1年				3	1	4	3	0	3	2	0	2							1	1	2	9	2	11	
	2年				1	0	1	0	1	1	2	0	2				1	0	1				4	1	5	
	3年				1	0	1	5	3	8				0	1	1	1	0	1				7	4	11	
	4年				1	4	5	2	1	3	1	1	2										4	6	10	
	計				6	5	11	10	5	15	5	1	6	0	1	1	2	0	2	1	1	2	24	13	37	
文学部 (第2部)	1年	1	2	3	2	1	3	0	2	2										1	1	2	4	6	10	
	2年				2	1	3				1	1	0	4	4	0	1	1		0	1	1	2	8	10	
	3年	2	2	4	1	9	10	1	7	8				1	0	1	0	1	1	2	1	3	7	20	27	
	4年	1	1	2	3	2	5	2	4	6	2	3	5	1	2	3	0	1	1	2	5	7	11	18	29	
	計	4	5	9	8	13	21	3	14	17	2	7	9	2	3	5	0	2	2	5	8	13	24	52	76	
経済学部 (第2部)	1年													1	0	1							1	0	1	
	2年	1	0	1	4	0	4				0	1	1							2	0	2	7	1	8	
	3年	1	0	1	3	0	3	2	4	6	1	0	1	1	0	1				3	0	3	11	4	15	
	4年	2	3	5	5	1	6	5	3	8													12	7	19	
	計	4	3	7	12	1	13	7	7	14	1	1	2	2	0	2				5	0	5	31	12	43	
商学部 (第2部)	1年	4	0	4	1	2	3	2	0	2													7	2	9	
	2年				1	0	1	1	0	1	0	1	1							0	1	1	2	2	4	
	3年	1	1	2	3	0	3	1	4	5													5	5	10	
	4年	1	0	1	1	2	3	5	1	6	0	1	1	0	1	1				1	1	2	8	6	14	
	計	6	1	7	6	4	10	9	5	14	0	2	2	0	1	1				1	2	3	22	15	37	
社会学部 (第2部)	1年				2	2	4	0	2	2	1	0	1	0	1	1	1	1	2	0	2	2	4	8	12	
	2年				0	1	1	0	3	3	1	2	3	0	1	1	0	2	2				1	9	10	
	3年	0	1	1	1	0	1	1	5	6	0	1	1				1	0	1	0	2	2	3	9	12	
	4年				4	5	9	1	9	10	1	5	6	0	1	1				2	2	4	8	22	30	
	計	0	1	1	7	8	15	2	19	21	3	8	11	0	3	3	2	3	5	2	6	8	16	48	64	
法学研究科	前期	1年	1	1	1	1	1	1																1	1	2
	2年	1	1	1	2	1	1	2															4	1	5	
	計	2	2	2	1	3	1	1	2														5	2	7	
文学研究科	前期	1年				1	1							1		1		3	3	1	1	1	2	3	4	7
		2年				1	1	1						1	1	1		1	1					1	2	3
		計				2	2	2						1	1	2		4	4	1	1	1	2	4	6	10
	後期	1年	1	1		1	1	1			1	1	1											1	3	4
		計	1	1	2	1	2	3	1	1	1	1	1	1			1							4	4	8
経済学研究科	前期	1年		1	1	1	1	2								1		1						2	2	4
	2年				2		2	1		1													3		3	
	計	1	2	3	3	1	4	1		1					1		1						5	2	7	
商学研究科	前期	1年																						1		1
	2年				1		1																1		1	
	計				1		1																2		2	
社会学研究科	前期	1年				1		1				1	1		1	1								1	2	3
		2年							2	2							1	1						1	3	3
		計				1		1	2	2							1	1						2	5	6
	後期	1年	1		1																			1		1
		計	1	1	2												1	1						2	1	3
総合情報学研究科	前期	1年	1	1	1	1	2	1			1													3	1	4
	2年				3	1	4	2	2	1			1			1	1	1		1			6	3	9	
	計	1	1	1	4	2	6	1	2	3	1		1			1	1	1		1			9	4	13	
工学研究科	後期	1年												1		1								2		2
	2年																									
	計				3		3																3		3	
外国語教育学	前期	1年	2	1	3	2	3	5	1	2	3							1	1		1	1		5	8	13
		2年	1	4	5	2	2	4	1	3	4	1	1	2	-	1	1	-	-	-	-	-	-	5	12	17
		計	3	5	8	4	5	9	2	5	7	1	1	2	1	1	1	1	1		2	2		10	20	30
	後期	1年	3		3	1		1																4		4
		計	3	2	2	1		1																4	2	6

(注)「経過年数」とは、社会人になって何年目で本学に入学したかを示す。

(2) 教育職員の社会的活動

区 分	法	文	経 済	商	社 会	総合情報	工	外国語	合 計
国（附属研究所を含む。）	12	5	2	5	1	0	4	1	30
都道府県・市町村	44	4	7	5	13	4	24	0	101
その他（民間団体等）	14	7	3	7	2	4	19	0	56
合 計	70	16	12	17	16	8	47	1	187

- (注) 1 審議会、審査会、専門委員会、委員会等で1年以上任期のあるもの。
2 いずれも、大学に届け出のあったものの延べ人数。

(3) 公開講座等の状況

ア 公開講座等の状況

(ア) 関西大学吹田市民講座

開催日	開催時間	テ - マ	講 師	参加者数	会 場	主 催	
春	14. 6. 6 (木)	歴史の中の文化財	古代エジプト壁画保存の実際	文学部教授 吹田 浩	192	新関西大学 会館北棟 1階ホール	関西大学 吹田市 教育委員会
	14. 6. 13 (木)		東山御文庫の文化財	文学部教授 西本 昌弘	180		
	14. 6. 20 (木)		文字を持たない世界と“文化財” - オセアニア -	文学部教授 橋本 征治	170		
	14. 6. 27 (木)		生駒の神々 - 庶民信仰のたくましさ -	文学部助教授 大谷 渡	168		
	14. 7. 4 (木)		隋唐時代の陵墓	文学部教授 藤善 真澄	172		
	14. 6. 6 (木)	今、気になる社会現象の読み方	社会学から見る教育	社会学部教授 山本 雄二	102		
	14. 6. 13 (木)		子ども・家族をめぐる社会病理	社会学部助教授 古川 誠	106		
	14. 6. 20 (木)		市民社会と福祉サービス	社会学部教授 松原 一郎	94		
	14. 6. 27 (木)		エスニシティを知る	社会学部教授 熊野 建	96		
	14. 7. 4 (木)		都市の読み方	社会学部教授 永井 良和	97		
期	14. 6. 7 (金)	日本文学と手紙	上代の文学と手紙：坂上郎女の書簡歌 - 平城京から有馬温泉へ -	文学部教授 大濱 眞幸	168	千里市民 センター 3階大ホール	
	14. 6. 14 (金)		中古の文学と手紙：手紙二題 - 清少納言と紫式部と -	文学部教授 田中 登	170		
	14. 6. 21 (金)		中世の文学と手紙：紙背文書をよむ - 平家物語の成立圏 -	文学部助教授 大島 薫	168		
	14. 6. 28 (金)		近世の文学と手紙：蕪村のはがゆさ - 悲運の弟子に宛てて -	文学部教授 藤田 真一	165		
	14. 7. 5 (金)		近代の文学と手紙：中野重治「愛しき者へ」 - 激動昭和期文人の情意 -	文学部教授 吉田 永宏	150		
	14. 6. 7 (金)	変動する日本の法と政治	変動する刑事司法	法学部助教授 松代 剛枝	91		
	14. 6. 14 (金)		市民生活と規制改革 - 情報通信と電力を中心として -	法学部教授 滝川 敏明	96		

開催日		開催時間	テ - マ		講 師	参加者数	会 場	主 催
春 期	14. 6.21 (金)	13:30 ~ 15:00	変動する日本の 法と政治	脱 / 反組織の時代における選挙と 政党	法学部教授 森本 哲郎	93	千里市民セ ンター 3 階 大 ホ ー ル	
	14. 6.28 (金)			「失われた10年」と政治的責任	法学部助教授 安武 真隆	91		
	14. 7. 5 (金)			消費者の市民生活素描 - 自己責任 の原則への回帰 -	法学部教授 月岡 利男	85		
秋 期	14.10. 3 (木)	10:30 ~ 12:00	くらしの中の 地震と防災	地震防災の現状	工学部教授 八尾真太郎	103	新関西大学 会館北棟 1階ホール	関 西 大 学 吹 田 市 教 育 委 員 会
	14.10.10 (木)			基礎の復旧と耐震	工学部助教授 伊藤 淳志	100	100周年 記念会館	
	14.10.17 (木)			住まいと地震	工学部教授 浅野幸一郎	101	新関西大学 会館北棟 1階ホール	
	14.10.24 (木)			ライフラインと地震	工学部助教授 坂野 昌弘	99		
	14.10.31 (木)			地震とリスク対策	工学部教授 堂垣 正博	106		
	14.10. 3 (木)	13:30 ~ 15:00	21世紀の健康を 求めて	緩和医療と家族 - やすらぎを求め て -	保健管理センター 医師 井上澄江	98	新関西大学 会館北棟 1階ホール	
	14.10.10 (木)			健やかに生きる - 理論と実技 -	文学部教授 笈田 欣治	83		
	14.10.17 (木)			中高年向け運動・スポーツ - 自分 に合った運動・スポーツのしか た、選びかた -	文学部教授 武智 英裕	79		
	14.10.24 (木)			自分で守る健康(生活習慣病の予 防と治療) - タバコの害 -	保健管理センター 医師 和久幸子	80		
	14.10.31 (木)			ストレスと健康	文学部教授 川本 武之	81		
	14.10. 4 (木)	10:30 ~ 12:00	青年期のこころ とからだを考 える	女子中学生のやせ讚美	文学部教授 葉賀 弘	55	千 里 市 民 セ ン タ ー 3 階 大 ホ ー ル	
	14.10.11 (木)			中学生のストレス・コーピング (対処法)	文学部教授 藤井 稔	58		
	14.10.18 (木)			イギリスのカウンセリング・サー ビスに学ぶ	文学部教授 畠瀬 直子	51		
	14.10.25 (木)			学校不応と非行・虞犯	非常勤講師 石田 陽彦	55		
	14.11. 1 (木)			青年期におけるアイデンティティ	文学部教授 山下 栄一	45		
14.10. 4 (木)	13:30 ~ 15:00	グローバリゼー ションのゆくえ - どうなる世界 経済 -	グローバリゼーションとアメリカ 経済	経済学部助教授 秋岡 弘紀	151	千 里 市 民 セ ン タ ー 3 階 大 ホ ー ル		
14.10.11 (木)			グローバリゼーションとEU統合	経済学部教授 良永 康平	143			
14.10.18 (木)			グローバリゼーションとラテンア メリカ	商学部専任講師 長谷川 伸	133			
14.10.25 (木)			グローバリゼーションとユーラシ ア	商学部教授 長砂 實	140			
14.11. 1 (木)			グローバリゼーションとアジア	商学部助教授 鍛冶 邦雄	132			

(イ) 関西大学おおさか文化セミナー

開催日	開催時間	テ - マ	講 師	参加者数	会 場	主 催	
春 期	18:30 ~ 20:00	大阪に生きる	大阪と人に優しいまちづくり	工学部教授 荒木兵一郎	189	天六キャンパス (405教室)	関西大学 大阪府立文化情報センター
			21世紀大阪政治の構造改革 - 都市デモクラシー再生のための条件を探る -	法学部助教授 小西 秀樹	150		
			訪れたい都市・大阪へ	社会学部教授 黒田 勇	146		
			「商（あきない）」から見た大阪	商学部助教授 三谷 真	151		
			再生大阪。大いに語る	総合情報学部教授 山名 年浩	135		
秋 期	18:30 ~ 20:00	近畿を訪れて	神戸 - 近代文学に見るその貌	文学部教授 吉田 永宏	113	天六キャンパス (309教室)	
			京都 - はじめて海を渡った京都の漆器 - 南蛮漆器と宣教師の時代 -	文学部教授 高橋 隆博	103		
			滋賀 - 湖国の、中世武士・佐々木氏などと叡山王国と	名誉教授 青木 晃	97		
			奈良 - 明日香に輝く星の話 - キトラ古墳の星宿図から -	社会学部教授 橋本 敬造	110		
			大阪 - 幕末・明治の泊園書院	文学部教授 陶 徳民	93		

(ウ) 関西大学公開講座（高槻市）

開催日	開催時間	テ - マ	講 師	参加者数	会 場	主 催	
春 期	14:00 ~ 15:30	地球化社会の日本	イスラムと国際化社会	文学部教授 小田 淑子	44	高槻市立生涯学習センター	関西大学 高槻市立生涯学習センター
			これからの都市生活と地球環境問題	工学部教授 和田 安彦	34		
			捕鯨問題と日本 - 資源管理の観点から	法学部教授 坂元 茂樹	33		
			世界経済の中の日本 - 東アジアの発展と日本の関係 -	経済学部教授 石田 浩	36		
			グローバリゼーションと日本経済・日本企業	商学部教授 奥 和義	37		
秋 期	14:00 ~ 15:30	情報化社会に生きる()	システム思考と経営戦略	総合情報学部教授 山内 昭	29		
			テレビが変わる、放送が変わる - 放送のデジタル化と動画配信	総合情報学部教授 佐野 匡男	25		
			ブロードバンド時代の可能性	総合情報学部教授 福家 秀紀	31		
			ネットワーク社会における認証	総合情報学部教授 菅 知之	31		
			危機管理とリスクマネジメント	総合情報学部助教授 亀井克之	28		

(工) 伊丹市立図書館文学セミナー

開催日	開催時間	テ - マ		講 師	参加者数	会 場	主 催
14.10.18 (金)	13:30 ~ 15:00	日本文学と手紙	上代の文学と手紙：坂上郎女の書簡歌 - 平城京から有馬温泉へ -	文学部教授 大濱 眞幸	79	伊丹市立 総合教育 センター	関西大学 伊丹市立 図書館
14.10.25 (金)			中古の文学と手紙：手紙二題 - 清少納言と紫式部と -	文学部教授 田中 登	75		
14.11.1 (金)			中世の文学と手紙：紙背文書をよむ - 平家物語の成立圏 -	文学部助教授 大島 薫	70		
14.11.8 (金)			近世の文学と手紙：蕪村のはがゆさ - 悲運の弟子に宛てて -	文学部教授 藤田 真一	71		
14.11.15 (金)			近代の文学と手紙：中野重治「愛しき者へ」 - 激動昭和期文人の情意 -	文学部教授 吉田 永宏	73		

(オ) 公開講座フェスタ'02

開催日	開催時間	テ - マ		講 師	参加者数	会 場	主 催
14.11.11 (月)	18:30 ~ 20:00	阪神奈・日本・世界 - 時が動く、人が動く、歴史が動く -	隣国“中国”あなたは知っていますか - ことばから知る国際理解 -	外国語教育研究機構 教授 西川 和男	113	大阪府立 文化情報 センター 「さいかく ホール」	阪神奈大・ 研究機 生涯学 習ト ッ

(カ) 泊園記念講座

東西学術研究所は、個別事業として泊園記念会の運営を委託されており、本年度も同記念会と大阪府立文化情報センターの共催で一般市民を対象とした公開講座を開催して、「開かれた大学」の責務の一端を担った。江戸時代に始まる泊園書院の伝統は、『泊園文庫』の受贈を機縁として設立された東西学術研究所、及びこれと時を同じくして設立された東洋文学科（現在の中国語中国文学科）を中心に培われてきており、関西大学における東洋学の学統が、泊園学を継承している。

そして、その観点に立って、泊園記念会が平成3年度以降全関西大学のスタッフ並びに学外の研究者を中心として講座を企画することとし、今年度は第42回を数え、「東と西」という総合テーマのもとに、3日間連続で開講した。

開催場所、講師等は次のとおりである。

主 催 大阪府立文化情報センター・泊園記念会・関西大学東西学術研究所

総合テーマ 「東と西 その六」

回	開催日	演 題	講 師	参加者数	会 場
1	14.11.18 (月)	唐人屋敷逍遙 - 絵画でのぞく異国趣味 -	神戸市立博物館学芸員 成澤 勝嗣	55	大阪府立文化 情報センター さいかくホール
2	14.11.19 (火)	唐人屋敷の町のかたち - 町絵図からみた姿 -	工学部教授 永井 規男	55	
3	14.11.20 (水)	唐人屋敷の内と外 - 荒れる中国人・なだめる日本人 -	文学部教授 藪田 貴	57	

(キ) 経済・政治研究所産業セミナー・公開講座

経済・政治研究所は、地域の産業・経済・政治社会との相互交流を深めることを目的とした、企業経営者、スペシャリスト及び企業・行政関係者対象の「産業セミナー」＜昭和37年11月22日に第1回開催、41年目＞は、第156回～第159回の4回（158回は大阪工業会との共催で実施）、学生の課外教育や社会人への開かれた大学・生涯教育を目的とした「公開講座」＜昭和55年5月14日に第1回開催、23年目＞は、第141回～第147回の7回それぞれ開催した。

a 産業セミナー

回	開催日	テ - マ	講 師	参加者数
156	14. 6. 13	現代中国の経営と会計	商学部教授 水野 一郎	108
		ネットワーク時代と知識コミュニティ	総合情報学部助教授 施 學 昌	
157	14. 9. 10	ワールドカップサッカーとスポーツジャーナリズム	社会学部教授 常木 暎生	110
		電子ネットワーク時代の実相をさぐる	東京大学教授 小林 宏一	
158	14. 11. 26	ビジネスにおけるデータマイニング実施についての現状と問題点	大阪産業大学助教授 羽 室 行 信	51
		小売業におけるカードプログラム失敗の本質	委嘱研究員 松原 和枝	
159	15. 3. 10	わが国の「保証」業務の過去と将来 - 会計情報からインターネット情報まで -	商学部助教授 松本 祥尚	72
		現代アメリカ経済 - 繁栄のたそがれ -	商学部教授 羽鳥 敬彦	

b 公開講座

回	開催日	テ - マ	講 師	参加者数
141	14. 5. 8	産業活動に対する関係論的視点の生成と展開	商学部教授 廣田 俊郎	66
142	14. 6. 12	長期波動から見た21世紀	委嘱研究員 岡田 光正	72
143	14. 7. 10	日本企業の事業再編の加速化をどう見るか	総合情報学部教授 北島 治	49
144	14. 9. 25	航空企業のアライアンス戦略と国際ハブ空港の経営	商学部教授 高橋 望	55
145	14. 10. 9	産業創生とライフサイエンス関連産業	委嘱研究員 高橋 徹	67
146	14. 11. 13	事業進化とグローバリゼーション	総合情報学部教授 小松 陽一	68
147	14. 12. 11	販売データからの知識発見	商学部助教授 矢田 勝俊	71

(ク) 法学研究所公開講座

回	開催日	演 題	報 告 者 等	参加者数	会 場
27	14. 6. 21 (金)	ゲノム情報はだれのものか - 特許をめぐる -	報告者 学外研究員 名和小太郎 司会者 幹事・法学部教授 竹下 賢	218	第1学舎2号館 B102教室
28	14. 11. 26 (火)	政治家という仕事	報告者 客員教授 愛知 和男 司会者 主幹・法学部教授 森本 哲郎	157	第1学舎2号館B 301教室

(ケ) 現代法セミナー

主 催 法学研究所

後 援 大阪商工会議所 / 大阪工業会 / 関西生産性本部

回	開催日	演 題	報 告 者 等	参加者数	会 場
24	14. 7. 4 (木)	地球村 - 21世紀における国際組織の役割 -	報告者 ハーバード大学 入江 昭 コメンテーター 法学部教授 眞鍋 俊二 司会者 文学部教授 陶 徳 民	90	尚文館1階 マルチメディア AV大教室
25	14. 11. 9 (土)	全体テーマ『文明の衝突から対話へ - アジアの宗教から考える - 』	報告者(紙上参加) ハーバード大学教授 燕京研究所所長 杜 維 明 報告者 大阪大学名誉教授 加地 伸行 コメンテーター 天理大学人間学部教授 澤井 義次 コメンテーター 文学部教授 小田 淑子 通訳者 文学部教授 陶 徳 民 司会者 幹事・法学部教授 竹下 賢	40	総合図書館 3階図書館ホール

(コ) 法工連携公開講演会 「知的財産セミナー」

主 催 法学研究所 / 先端科学技術推進機構

開催日	演 題	報 告 者 等	参加者数	会 場
15. 3. 7 (金)	我が国の知的財産戦略 関西大学における知財創出と権利化の現状 知的財産法の中における特許法 その概論 研究成果の権利化 強まる期待と関西大学の課題 関西大学におけるTLO活動と産学連携の推進 アメリカのプロパテント政策とパテントプール	報告者 特許庁総務部技術調査課長 南 孝一 先端科学技術推進機構長 大場 謙吉 法学部教授 辰巳 直彦 知的財産管理アドバイザー 中江 邦 大阪TLOコーディネーター 田中久仁雄 法学部教授 滝川 敏明 司会者 法学部教授 栗田 隆	99	尚文館1階 マルチメディア AV大教室

(サ) 公開講座

「関大ORDISTセミナーベンチャー論 - アントレプレナーへの道 - 」

回	開催日	演 題	講 師	参加者数	会 場
1	14.10.25	大学発ベンチャーを成功させるためには	日本工業新聞社 経営企画室 部 長 松岡 健夫	29	学術 フロンティア・ センター 3階会議室
2	14.11. 8	ベンチャービジネスが大阪経済を変える	大阪商工会議所 産業部長 児玉 達樹	24	
3	14.11.12	ベンチャー企業創業者が学生に期待すること	クラスターテクノロジー株式 株式会社 代表取締役 安達 稔	41	
4	14.11.22	知的財産権の活用について	株式会社クボタ 知的財産専任部長 富山 宗夫	33	
5	14.11.26	論文発表と権利取得について	古谷国際特許事務所 所 長 古谷 栄男	35	

(シ) 人権問題研究室公開講座

人権問題研究室では、研究成果を学内及び一般社会に広く還元し、大学内外における人権意識の向上に寄与するため、教職員・学生・一般市民を対象に公開講座を開催している。

主 催 関西大学人権問題研究室

会 場 千里山キャンパス

開催時間 13:00～14:30

回	開催日	演 題	講 師	参加者数	会 場
29	14. 5.24 (金)	都市の近世と近代	委嘱研究員 小林 丈広	58	尚文館（大学院） 2階 生涯学習講義室
30	14. 6.21 (金)	就学前障害児養育の現状と課題	委嘱研究員 大島 吉晴	85	
31	14.10.25 (金)	ベルリン『パラ通り』の女性たち	研究員・文学部教授 宇佐美幸彦	71	
32	14.11.29 (金)	教科書の中の男女差別・再考	研究員・文学部教授 田中 欣和	133	

(ス) 博物館公開講座 第13回『考古学入門講座』東アジアの「よろい」と「かぶと」

主 催 博物館・事業局

協 賛 関西大学文化学術振興会

回	開催日	演 題	講 師	参加者数	会 場
1	14.10.26 (土)	東アジアの「よろい」と「かぶと」	名誉教授・飛鳥文化研究所長 網干 善教	147	天六キャンパス 309教室
2	14.11. 2 (土)	朝鮮半島の「よろい」と「かぶと」	大阪市文化財協会調査研究部第2係長 高橋 工	123	
3	14.11. 9 (土)	中国の「よろい」と「かぶと」	奈良文化女子短期大学 助教授 来村多加史	116	
4	14.11.16 (土)	古墳時代の「よろい」と「かぶと」	御所市教育委員会学芸員 藤田 和尊	114	
5	14.11.23 (土)	平安時代以降の「よろい」と「かぶと」	奈良県立美術館館長 宮崎 隆旨	87	

(セ) 飛鳥史学文学講座

回	開催日	演 題	講 師	参加者数
1	14. 4. 14	朱雀（鳳凰）と玄武の図像 - 高松塚やキトラ古墳の壁画を中心に -	名 誉 教 授 網干 善教	239
2	14. 5. 12	義経の北行説話考 - 『御曹子島渡』にみる中世の異国観 -	名 誉 教 授 青木 晃	164
3	14. 6. 9	正倉院宝物の源流を探る - 漆器の木地（ボディ）をめぐる -	文学部教授 高橋 隆博	172
4	14. 7. 14	完成された古代都市	文学部教授 高橋 誠一	155
5	14. 8. 4	私なりの『萬葉集』 - CD・ROM版制作余滴 -	名 誉 教 授 神堀 忍	120
6	14. 9. 8	江戸再考 - 女のいない世の中なんて -	文学部教授 藪田 貫	121
7	14.10.13	冷泉家の古典籍	文学部教授 田中 登	120
8	14.11.17	佛像と神像 - 奈良時代から平安時代へ -	文学部教授 山岡 泰造	119
9	14.12. 8	流刑について	法学部教授 奥村 郁三	112
10	15. 1. 12	幸田文と大和	法学部教授 山野 博史	147
11	15. 2. 9	(15)城の古代豪族 - (15)城隍と(15)城・蘇我・忍海の各氏 -	名 誉 教 授 上井 久義	161
12	15. 3. 9	聖武太上天皇と橘諸兄 - 卷十九・四二六九番歌をめぐる -	文学部教授 大濱 眞幸	145

イ 関西大学サタデー・カレッジ

開催日	開催時間	テ	マ	講 師	参加者数	会 場	主 催
14.11.16 (土)	13:00 ~ 15:00	人間心理への多 面的アプローチ	「心」の研究の方法について	社会学部教授 池田 進	95	千里山キャンパス 第3学舎 4号館4階 4401教室	エクステンション・ リードセンター
14.11.30 (土)			キャリアについて考える	社会学部助教授 川崎 友嗣	82		
14.12. 7 (土)			気づかい（ケア）の再発見	文学部教授 品川 哲彦	81		
14.12.14 (土)			ストレスを生きぬく	工学部教授 土戸 哲明	71		
14.12.21 (土)			メンタルヘルスを高める	社会学部教授 飯田 紀彦	73		
14.11.16 (土)	15:15 ~ 17:15	ビジネススキル を身に付ける	マーケティングの基礎	社会学部教授 林 英夫	89	千里山キャンパス 第3学舎 4号館5階 4501教室	
14.11.30 (土)			データマイニングの基礎	商学部助教授 矢田 勝俊	78		
14.12. 7 (土)			事故防止とリスク管理	商学部教授 羽原 敬二	62		
14.12.14 (土)			知的所有権の基礎	総合情報学部教授 黒葛 裕之	63		
14.12.21 (土)			コミュニケーションに触れる	名誉教授 廣田 君美	66		

ウ 寄付講座 関西大学特別公開講座 大同生命保険株式会社創業百周年記念事業

開催日	開催時間	テ	マ	講 師	参加者数	会 場	主 催	
14. 2.15 (土)	〔 〕 13:00~ 14:30	関西中小企業の 活性化と経営革 新セミナー	「中小企業と情報ネットワーク」	総合情報学部教授 小松 陽一	72	天六キャパス 101教室	エクステンション・ リードセンター 大同生命保 険株式会社	
			「中小企業と中国進出」	商学部教授 水野 一郎	73			
14. 2.22 (土)			「中小企業のビジネスプラン」	T K C 全国会講師 税理士 今仲 清	57			
			「中小企業の業績管理」		59			
14. 3. 8 (土)			〔 〕 14:45~ 16:15	「関西中小企業の現況と問題点」	社会学部教授 大西 正曹			48
				「生産マネジメントと企業経営」	工学部教授 森 健 一			47
14. 3.15 (土)				「中小企業のための公的支援策」	大阪府商工労働部 商工労働総務課 参事 金田 透			52
				「事業を守り事業を生み出す 知的財産権」	関西大学産学連携 センター知的財産管理 アドバイザー 中 江 邦			52

エ U I 活動「Kan-Dai学びゲーター」実施結果（地域・近郊実施分）

都 市	会 場	日 程	行事の時間	講 師	テ ー マ	参加者数
仙 台	河合塾文理 駅前校舎	8月8日(木)	17:00~ 19:00	社会 助教授 関口 理久子	「私」をつくる記憶 - 心理学で学ぶ心のしくみ -	58
金 沢	金沢駅西予備校	5月30日(金)	17:00~ 19:00	社会 助教授 関口 理久子	「私」をつくる記憶 - 心理学で学ぶ記憶のしくみ -	37
名 古 屋	河合塾 18号館名駅校	8月23日(金)	14:00~ 16:00	文 教授 藪田 貴	歴史の魅力：右手に「江戸」、左手に「アジア」	26
岡 山	代々木ゼミナール 岡山校	8月22日(木)	17:00~ 19:00	総合情報 教授 林 武文	情報学の楽しみ方と学び方	16
広 島	代々木ゼミナール 広島校	8月6日(火)	17:00~ 19:00	法 教授 大津留智恵子	国際政治のパズルを解く	20
徳 島	T E C 予備校	8月9日(金)	17:00~ 19:00	総合情報 助教授 岡田 朋之	ケータイから見えるわたしたちのIT社会	32
北九州	北九州予備校 小倉駅校	8月3日(土)	14:00~ 16:00	商 助教授 三谷 真	大阪で「ビジネス」を学ぶ	34
福 岡	河合塾 福岡校	9月29日(日)	13:00~ 15:00	社会 教授 寺嶋 繁典	Discover myself! - 臨床心理学の世界 -	61
京 都	ばるるプラザ京都	10月24日(木)	16:30~ 19:10	経済 教授 北川 勝彦	マンゴーとパオパブの物語 - アジアの奇跡 とアフリカのルネサンスを考える -	26
				総合情報 助教授 伊藤 俊秀	コンピューターに考えさせるとどうなるか	
名 張	名張シティホテル	10月24日(木)	16:30~ 19:10	文 教授 紙谷 榮治	日本語の文法と文章について	28
				工 教授 和田 安彦	関西で地球・都市環境づくりを学び、発信 する	
和 歌 山	ホテルグランヴィ ア和歌山 (旧 和歌山ターミ ナルホテル)	10月25日(金)	16:30~ 19:10	社会 教授 寺嶋 繁典	Discover Myself! - 臨床心理学の世界 -	27
				工 教授 丸茂 弘幸	都市環境のデザイン	
奈 良	三井ガーデンホテ ル奈良	10月25日(金)	16:30~ 19:10	社会 教授 永井 良和	公共マナーは悪くなっているのか？社会と ルールを考える	26
				工 教授 土戸 哲明	ストレスバイオ - 微生物に学ぶ生命の力 -	
神 戸	神戸サンボーホー ル	10月26日(土)	13:30~ 16:10	外国語教育研究機構 教授 カイト由利子	英語で何がしたいですか	28
				総合情報 教授 上島 紳一	デジタルキャンパス	

(大阪実施分)

開催日	学部	時間	講師	テーマ	受講者数
9月14日(土)	法	10:00~ 10:50	政治学科 小西 秀樹	日本の政治と首相のリーダーシップ - なぜ小泉人気は急落したか? -	41
		13:00~ 13:50	法律学科 佐藤 やよひ	戸籍から見る国籍法と国際家族法	33
	文	10:00~ 10:50	哲学科 品川 哲彦	脳死はひとの死か	25
		13:00~ 13:50	教育学科 田中 俊也	おもしろ心理学ゼミナール	82
	経済	10:00~ 10:50	経済学科 北川 勝彦	サクラの島とジャカランダの大陸 - 日本 = アフリカ交流史を訪ねて	33
		14:10~ 15:00	経済学科 松下 敬一郎	金の使い方・時間の使い方	25
	商	11:10~ 12:00	商学科 三谷 真	「商(あきない)」を学ぶ	39
		14:10~ 15:00	商学科 伊藤 健市	日本人の働き方は、どう変わったのか	7
	社会	11:10~ 12:00	社会学科(マスコミュニケーション専攻) 吉岡 至	マスメディアを考える	89
		14:10~ 15:00	社会学科(産業社会学専攻) 舟場 拓司	教育、技術、及び経済成長	22
	総合情報	11:10~ 12:00	総合情報学科 小田原 敏	情報から何を学ぶか	23
		15:20~ 16:10	総合情報学科 江澤 義典	IT革命の進展	11
	工	13:00~ 13:50	土木工学科 井上 雅夫	美しく、安全で、いきいきした海岸づくりを目指して - 沿岸環境工学への誘い -	28
		15:20~ 16:10	化学工学科 芝田 隼次	定性的な理解から定量的な理解へ - 1円玉はなぜ水に浮かぶのかを例として -	32
	合 計				
学びゲーターへの実参加者人数					298

2 広報活動

(1) 学内広報活動

ア 学生・教職員向け広報

書名・紙名	号数	発行日 (発行回数)	仕様	頁総数	発行部数	編集・発行機関 取 扱 部 署
関西大学総合案内	2002年度版	14. 5. 15	A 4 判	51	30,000	広 報 課
関西大学キャンパスマップ	2002年度版	14. 5. 1	A 4 判	-	45,000	
KU SCRAPBOOK	Vol. 8	14. 8	A 4 判	84	5,000	
関西大学通信	第298号～第306号	月1回 (8・9・12月除く)	タブロイド判	72	16,000～ 26,000	広 報 委 員 会 課
関西大学通信 (平成14年度予算について)	第299号別冊	14. 5. 15	A 4 判	24	10,000	
関西大学通信 (平成13年度決算について)	第301号別冊	14. 7. 16	A 4 判	30	10,000	
関西大学通信 (縮刷版)	第201号～第250号	14. 9	A 4 判	422	300	
関西大学通信 (縮刷版)	第251号～第300号	14. 9	A 4 判	408	300	
図書目録	2002 - 2003 -	14. 5. 1 15. 1. 1	A 5 判 A 5 判	112 114	7,000 5,000	
エクステンション・リードセンター講座案内	平成15年度版	14. 12	A 4 判	60	42,000	エクステンション・ リードセンター
各種資格試験合格体験記	2002年度版	13. 3	B 5 判	48	1,500	学 事 課
人権を考える	2002春 2002秋	14. 5. 1 14. 11. 1	B 5 判 B 5 判	17 4	5,500 7,000	
人権啓発行事講演記録	2002春 2002秋	14. 5 15. 3	A 5 判 A 5 判	120 44	1,800 1,800	
人権問題資料 「共に生きる」2003	2003年度版	15. 3. 25	B 5 判	88	10,000	
別冊'03ともに生きる 「関西大学と人権問題」	2003年度版	15. 3. 25	B 5 判	167	2,600	人 権 問 題 委 員 会 課 学 事
関西大学FDフォーラム	Vol. 3 Vol. 4	14. 7. 5 14. 11. 20	A 4 判 A 4 判	16 8	7,000 5,000	全 学 共 通 教 育 推 進 機 構 事 務 室
社会人のための関西大学生涯 学習ガイド	2002	14. 6. 20	A 4 判	17	18,000	
2002年度法学部第1部 Commune Prudensへの招待	2002年度版	14. 4	A 4 判	18	1,200	法 学 部
2002年度法学部第2部 Commune Prudensへの招待	2002年度版	14. 4	A 4 判	18	250	法 学 部 第 2 部 学 部 事 務 室
法学部学習案内ACCESS	2003年度版	15. 1	A 4 判	80	3,500	法 学 部
INFORMATION 2003	2003年度版	14. 6	A 4 判	30	7,500	
もう一度翔んでみよう2003	2003年度版	15. 3	A 4 判	20	3,000	司 法 試 験 受 験 研 究 会
公務員試験等受験研究会入会 案内	2003年度版	15. 3	A 4 判	16	2,000	公 務 員 試 験 等 受 験 研 究 会
文学部インフォメーション	2003年度版	14. 6. 1	A 4 判	38	17,000	文 学 部
経済学部インフォメーション Smith Avenue	2003年度版	14. 6. 1	A 4 判	40	12,000	経 済 学 部
商学部インフォメーション	2003年度版	14. 6	A 4 判	46	13,000	商 学 部
NOW - 公認会計士受験研究会 パンフレット	2002年度版	14. 4	B 5 判	12	4,000	公 認 会 計 士 受 験 研 究 会
社会学部ガイドブック	2003年度版	14. 6. 1	A 4 判	50	25,000	社 会 学 部
工学部・大学院工学研究科イ ンフォメーション	2003年度版	14. 5. 25	A 4 判	84	30,000	工 学 部
工学部・大学院工学研究科イ ンフォメーション(就職状況 抜粋より)	2003年3月現在	14. 5. 17	A 4 判	16	1,500	
安全の手引		15. 3	A 4 判	147	1,000	
情報研究	第17号 第18号	14. 8. 20 14. 2. 20	B 5 判 B 5 判	81 42	1,000 1,000	総 合 情 報 学 部
総合情報学部インフォメーション	2003年度版	14. 4	A 4 判	42	20,000	高 槻 キ ャ ン パ ス 事 務 室

書名・紙名	号数	発行日 (発行回数)	仕様	頁総数	発行部数	編集・発行機関 取扱部署	
大学院インフォメーション	2003年度版	14. 6	A 4判	62	7,000	大 学 院	
博士学位論文 内容の要旨および審査の結果の要旨	第51号	15. 2. 1	A 4判	199	700	大 学 院	
	第52号	15. 2. 1	A 4判	31	500		
関西大学大学院博士課程前期 課程入学試験問題集	2002年度版 (各研究科別)	14. 6	A 4判	306	3,800		
進学ガイド	2003年度版	14. 6.10	A 4判	68	170,000	入 試 広 報 課	
進学ガイド・受験編	2003年度版	14.10.17	A 5判	24	160,000		
インフォメーション	2003年度版	14. 6.10	A 4判	120	250,000		
入学試験の概要	2002年度版	14. 6. 1	A 4判	181	10,000		
入学試験問題集	2002年度版	14. 6. 9	A 4判	505	44,000		
関西大学で何が学べるか	2003年度版	14. 7.15	A 4判	96	70,000		
昼夜開講制ガイドブック	2003年度版	14.10. 1	A 4判	40	200,000		
D D入試リーフレット	2003年度版	14. 6.20	A 4判	6	20,000		
A O入試リーフレット	2003年度版	14. 6. 7	A 4判	24	170,000		アドミッション・ オフィス
S F入試クラブ紹介	2003年度版	14. 6.20	A 4判	4	80,000		
がんだいL I F E ～学生生活の心～	2002年度版	14. 4. 1	A 4判	20	8,500	学 生 部 保健管理センター	
進路登録について	平成15年度	14. 9.20	A 4版	22	8,000	就 職 課	
Placement Book1 MANUAL	2003年度	14. 7. 1	B 5判	64	7,900		
Placement Book2 ADVICE	2003年度	14.12	B 5判	316	6,000		
Placement Book3 DATA	2002年度	14. 5. 1	B 5判	344	400		
PLACEMENT BOOK 〔先輩からの職場紹介〕	2003年度	14. 9.20	B 5判	462	7,000		
インターンシッププログラム	2003年度版	15. 2.15	A 4判	20	5,000		
インターンシップ報告書	平成14年度版	15. 2.15	A 4判	59	900		
キャリアデザインブック	2003年度	15. 3.26	A 4判	38	13,800		
キャリアデザインルーム案内 用リーフレット	2003年度	15. 3	B 5判	-	13,800		
就職のための小冊子	平成14年度	14. 7. 1	A 4判	40	1,900		
A Tiny Ripple	第43号～第46号	4回	A 4判	各12	各1,500	国際交流センター	
外国人留学生の手引		14. 4. 1	A 4判	36	400		
留学ハンドブック		14. 4. 1	A 4判	40	2,000		
保健管理センター年報	第13号	15. 3	A 4判	66	150	保健管理センター	
ガイドブック 文献のさがし方から入手まで	2003年度	15. 4. 1	B 5判	116	6,000	図 書 館	
図書館利用案内	2003	15. 4	A 4判変形	25	10,000		
図書館フォーラム	第 8号	15. 6.30	A 4判	104	1,450		
阡陵	第45号	14. 9.30	B 5判	16	1,600	博 物 館	
	第46号	14. 3.31	B 5判	16	1,600		
情報処理センターフォーラム	2001 16	14. 4. 1	A 4判	163	1,000	情報処理センター	
情報処理センター利用の手引	2002年度版	14. 4. 1	A 4判	114	400		
情報処理センターニュース	226～ 235	随時	B 4判変形	2	各1,100		
情報処理センターリーフレット	2002年度版	14. 4. 1	A 4判変形 観音折	11	13,000		

イ 父母向け広報

書名・紙名	号数	発行日	仕様	頁総数	発行部数	編集・発行機関 取扱部署
関西大学ガイド	2002年度版	14. 4.24	B 5 判	476	7,860	教 育 後 援 会
先生の横顔	2002年度版	14. 4.24	B 5 判	216	1,350	
会報『葦』	第121号～第123号	年 3 回	A 5 判	118～ 160	30,000～ 30,300	

ウ 校友向け広報

書名・紙名	号数	発行日	仕様	頁総数	発行部数	編集・発行機関 取扱部署
関大	第509号～第514号	奇数月の15日付	ブランケット 判	6～8	68,900～ 78,400	校 友 会
平成14年度版 母校関西大学と校友会	第20版	15. 3.18	B 5 判	56	7,500	

XI 学生生活への配慮

1 学生の自治活動

(1) クラブ・サークル活動

ア クラブ・サークル加入者状況（5カ年の推移）

1998年度						1999年度				
第1部	パート名		団体	学生数	男子	女子	団体	学生数	男子	女子
	複合パート	体育会	45	1,623	1,232	391	45	1,588	1,188	400
		文化会	28	1,201	693	508	28	1,080	594	486
		学術研究会	26	975	545	430	26	684	414	270
	単独パート	応援団	1	126	49	77	1	124	52	72
		新聞会	1	7	7	0	1	8	8	0
		図書委員会	1				1			
		放送委員会	1	62	40	22	1	56	37	19
		雄弁会	1				1			
		同好会	130	3,846	2,413	1,433		128	3,660	2,255
		県人会	4					4		
	合計	238	7,840	4,979	2,861		236	7,200	4,548	
	学生数		25,765	17,752	8,013			26,162	17,683	
	参加率		30%	28%	36%			28%	26%	

1998年度						1999年度				
第2部	パート名		団体	学生数	男子	女子	団体	学生数	男子	女子
	複合パート	体育会	14	142	122	20	14	136	106	30
		文化会	14	240	168	72	14	235	169	66
		学術研究会	15	113	81	32	15	121	85	36
	単独パート	応援団	1	25	14	11	1	16	11	5
		新報社	1				1			
		弁論部	1				1			
		女子同好会	1				1			
	同好会		3	64	58		3	85	76	
	合計	50	584	443	141		50	593	447	
学生数		1,813	1,398	415			1,778	1,313		
参加率		32%	32%	34%			34%	35%		

(注) 同好会については、届け出制のため毎年人数の変動あり。

総合情報学部 1998年度			
	男子	女子	計
学生数	1,544	836	2,380
同好会	29		
参加学生数	658	324	982
参加率	43%	39%	41%

1999年度		
男子	女子	計
1,592	785	2,377
25		
585	286	871
37%	36%	37%

2000年度

団体	学生数	男子	女子
45	1,517	1,170	347
28	1,038	557	481
26	765	397	368
1	113	39	74
1	5	4	1
1			
1	57	38	19
1			
130	3,058	1,833	1,225
4			
238	6,553	4,038	2,515
	26,062	17,293	8,769
	25%	23%	29%

2001年度

団体	学生数	男子	女子
46	1,613	1,212	401
28	1,040	515	525
26	728	386	342
1	124	52	72
1	9	7	2
1			
1	65	36	29
1			
105	3,579	2,208	1,371
4			
214	7,158	4,416	2,742
	23,997	15,513	8,484
	30%	28%	32%

2002年度

団体	学生数	男子	女子
46	1,524	1,159	365
28	1,044	545	499
26	762	391	371
1	113	47	66
1	6	6	0
1			
1	72	47	25
1			
105	2,710	1,634	1,076
4			
214	6,231	3,829	2,402
	26,233	16,874	9,359
	24%	23%	26%

団体	学生数	男子	女子
14	158	120	38
14	197	142	65
15	93	75	18
1	16	7	9
3	22	18	4
47	486	362	134
	1,770	1,249	521
	27%	29%	26%

団体	学生数	男子	女子
14	165	125	40
14	188	147	49
15	80	66	14
1	23	10	13
3	6	6	0
47	462	354	116
	1,914	1,295	619
	24%	27%	19%

団体	学生数	男子	女子
14	156	115	41
14	161	112	49
15	71	57	14
1	28	9	19
3	18	15	3
47	434	308	126
	1,997	1,324	673
	22%	23%	19%

2000年度

男子	女子	計
1,656	735	2,391
25		
506	267	773
31%	36%	32%

2001年度

男子	女子	計
1,662	720	2,382
23		
505	256	761
30%	36%	32%

2002年度

男子	女子	計
1,290	556	1,846
23		
544	286	830
42%	51%	45%

イ 第1部学友会クラブ活動団体

(ア) 体育会

部 名	部員数	部 名	部員数	部 名	部員数
体育会本部	19	自動車部	12	フェンシング部	6
合気道部	34	射撃部	19	ホッケー部	23
アイススケート部	31	柔道部	31	漕艇部	74
アイスホッケー部	25	重量拳部	6	野球部	102
アーチェリー部	63	水上競技部	23	ヨット部	30
アメリカン・フットボール部	101	スキー競技部	16	ラグビー部	57
空手道部	30	相撲部	7	陸上競技部	111
器械体操部	19	卓球部	26	レスリング部	12
弓道部	66	テニス部	35	ワンダーフォーゲル部	6
ボクシング部	30	ソフトテニス部	25	古武道部	14
剣道部	20	軟式野球部	48	自転車部	20
拳法部	23	馬術部	38	ソフトボール部	33
航空部	11	バスケットボール部	36	なぎなた部	19
ゴルフ部	26	バドミントン部	23	ボウリング部	0
サッカー部	84	バレーボール部	24	少林寺拳法部	36
山岳部	2	ハンドボール部	22		

(イ) 文化会

文化会本部	17	茶道部	48	マンドリンクラブ	42
囲碁部	8	写真部	83	ユースホステルクラブ	29
映画研究部	32	書道部	31	ユネスコ研究部	31
演劇研究部「学園座」	13	将棋部	21	レコード音楽部	22
奇術研究部	32	速記部	43	観光事業研究部	-
吟詩部	14	探検部	10	ギタークラブ	71
グリークラブ	18	能楽部	13	落語大学	14
軽音楽部	180	邦楽部	31	児童文化研究部	-
交響楽団	115	美術部	55		
混声合唱団「ひびき」	77	文芸部	9		

(注) 部員数欄の - 印は2002年度に部員名簿の提出がなかったところ。

(ウ) 学術研究会

英語研究部	67	法社会学研究部	39	朝鮮歴史研究部	20
基督教研究部	-	会計学研究部	104	哲学研究部	20
経済研究部	35	経営学研究部	-	独逸文学研究部	23
現代文学研究部	27	証券研究部	5	仏蘭西文学研究部	40
広告研究部	37	マスコミュニケーション学研究部	84	法律相談所	54
国際問題研究部	-	心理学教育学研究部	23	ラテンアメリカ研究部	-
国文学研究部	22	政治学研究部	18	唯物論研究部	-
史学研究部	41	千里山法律学会	50	スペイン語研究部	19
社会科学研究部	30	中国研究部	20		

(注) 部員数欄の - 印は2002年度に部員名簿の提出がなかったところ。

(エ) 単独パート

応援団	113	新聞会	6	放送研究会	72
		図書委員会	-	雄弁会	-

(注) 部員数欄の - 印は2002年度に部員名簿の提出がなかったところ。

(オ) 同好会

団体名	部員数
アートデザイングループ	-
アムネスティ・インターナショナル 関西大学キャンパス・グループ	-
イエローサブマリントennisクラブ	-
International Bible Circle ナビゲーターズ	-
ウインドサーファー・レーシングチーム	-
ウォーキングトラベル	15
英会話同好会「ダックス」	31
英検受験研究会	-
SF研究会	25
F&N	-
エンターティメント研究会	-
オールラウンド・スポーツ同好会	-
オリエンテーリング愛好会	-
音芸研究会「Salon Coss-Media」	21
ガーデン・ボール	24
カード研究会	-
海外情報研究会	16
海外調査研究会	22
外国人留学生会	-
学生アルバム委員会	10
合唱団「葦」	13
韓国文化研究会	-
関西大学MUSIC SYNDICATE ZERO	-
関西大学四連SOFT TENNIS同好会	59
基礎スキー同好会	-
教員志望者サークル「こんべい島」	22
京都散策会	60
京の風情会	59
KFGテニスクラブ	87
劇研「実験工房」	10
劇団「野良」	14
建築研究会	11
工学部空手道部	12
工学部サッカー同好会	27
工学部男声合唱団「コールテクニカ」	11
工学部軟式野球同好会	-
工学部ラグビー同好会	33
工業英語研究会	-
硬式テニス会「チャウチャウ」	26
硬式テニス同好会	130
子供の国「あかとんぼ」	55

団体名	部員数
古寺探訪同好会	41
古美術研究会	112
コミュニケーション同好会	67
ゴルフ同好会	17
コンピューター同好会	22
サイクルツーリングクラブ	26
サッカー同好会「葦クラブ」	-
サッカー同好会「SFC'78」	83
雑学研究同好会	-
シーズン・スポーツ・クラブ	-
自然愛好会	39
児童文化実践サークル「うぶ」	73
シネシネ7	41
シネファイブ	9
Jazz研究会	28
手話サークル「APPLE」	-
障害児(者)問題実践研究サークル 「ヤジロ兵衛」	-
障害者と共に生きる会	18
小京都研究会	-
情報処理技術研究会	15
女性問題研究会	5
シルバースタースポーツクラブ	-
心理テスト研究会	-
スカッシュラケット同好会	-
スキー同好会「ZOO」	17
スキー同好会「ラ・ブランシェ」	-
スキндаイビング同好会	21
スポーツフォーカス	-
聖書研究会	-
生命哲学研究会	56
税理士同志会	-
Seven Stars Company	13
千里山スポーツ愛好会	-
千里山 WORK SHOP	-
ソーシャルスポーツ同好会	-
ソフトボール同好会	-
タイムトラベラー	-
第三文明研究会	62
旅の味覚会	38
竹馬会	-
地理研究同好会	19
釣同好会	32

団 体 名	部員数
鉄道研究会	19
テニス友の会	78
電気通信工学研究会	-
天文同好会	48
展覧劇場	13
同好会「KUSC」	-
同好会「旅」	-
軟式庭球同好会	-
軟式野球同好会	32
日本の美愛好会	37
人形劇サークル「わらべっこ」	-
ハイキング同好会	57
バスケットボール同好会	-
バック・パッキング同好会	34
服部ローンテニスクラブ	-
パドミントン同好会	162
バレーボール同好会	46
ハンドボール同好会	-
ビギン硬式テニス会	73
ヒューマン・ビーイング	88
フィルムハウス・ジレンマ	11
風土研究同好会	-
舞踏研究会	68
不動流拳法同好会	-

団 体 名	部員数
部落解放研究会	-
フランソワーズSPORTS CLUB	-
ブルーグラス同好会	-
ヘルス・エンジェルス	8
方言研究会	42
ボディビル同好会	-
ポピュラーミュージック創作研究会	39
ボヘミアン	-
漫画同好会	67
民謡研究会	74
模型研究会	-
野外活動同好会	-
野草料理趣味の会	-
大和路探索会	-
ラクロス同好会	70
ラグビー同好会	-
歴史・地理学研究会	-
レクリエーションスポーツクラブ “ひょうたん島”	-
関西大学ローバース	-
点訳ボランティアサークル「ステップ」	25

(注) 部員数欄の - 印は2002年度に部員名簿の提出がなかったところ。

(カ) 県人会

県 人 会 連 合 本 部
高 知 県 人 会
福 岡 県 人 会

熊 本 県 人 会
徳 島 県 人 会

(キ) 総合情報学部課外活動団体(同好会)

団 体 名	部員数
Junkeeyes	38
軟式野球同好会「ジャンジーズ」	28
T.B.C	82
T.S.C	59
ソフトボール同好会「WITH」	19
Silver Fox(仮)	39
高槻テニス同好会連合	192
創作研究会	10
演劇同好会「万絵巻」	52
ボラボラ	40
フリスBee	9
フットサル同好会	32

団 体 名	部員数
異文化体験隊	21
合気道同好会	9
STREET KIDS	18
インラインホッケーサークル	16
GAME CREATION CIRCLE「C」	29
Takatsuki Design Massive	21
高槻キャンパスベンチャー研究会	35
総合情報ラグビー同好会	14
軽音楽サークル「Banditz」	41
関西大学高槻放送局	19
高槻文芸同好会「扉	7

ウ 第2部学友会クラブ活動団体

(ア) 体育会

部 名	部員数	部 名	部員数	部 名	部員数
体育会本部	8	山岳部	0	フェンシング部	0
空手道部	13	柔道部	8	準硬式野球部	24
ボクシング部	0	水泳部	6	スキー競技部	21
拳法部	8	卓球部	6	自動車部	12
剣道部	20	バドミントン部	7	ワンダーフォーゲル部	3

(イ) 文化会

部 名	部員数	部 名	部員数	部 名	部員数
文化会本部	8	写真部	11	古典演劇部	-
映画部	2	文芸部	9	軽音楽部	43
演劇研究会「学窓座」	26	邦楽部	23	クラシックギター部	12
吟詠部	6	民謡部	-	落語研究会「落語笑会」	9
混声合唱団「リーダークラウン」	10	絵画部	6	茶道部	4

(注) 部員数欄の - 印は2001年度に部員名簿の提出がなかったところ。

(ウ) 学術研究会

部 名	部員数	部 名	部員数	部 名	部員数
学術研究会本部	6	社会科学研究部	8	仏文学研究部	-
英語研究部	18	韓国文化研究部	-	独文学研究部	-
近代文学研究部	-	史学研究部	11	部落問題研究部	-
経営経済研究部	-	政治経済研究部	6	情報処理研究部	13
現代中国研究部	-	朝鮮文化研究部	5		
国文学研究部	5	法律研究部	5		

(注) 部員数欄の - 印は2001年度に部員名簿の提出がなかったところ。

(エ) 単独パート

部 名	部員数	部 名	部員数
応援団	28	弁論部	-

(注) 部員数欄の - 印は2001年度に部員名簿の提出がなかったところ。

(オ) 同好会

部 名	部員数	部 名	部員数	部 名	部員数
関西大学カイザーズ	-	バレーボール同好会	18	バスケットボール同好会	-

(注) 部員数欄の - 印は2001年度に部員名簿の提出がなかったところ。

工 主要行事・戦績等（第1部 体育会・文化会・学術研究会・単独パート・同好会）

(ア) 第1部 体育会

合気道部	: 第42回全国学生合気道演武大会〔12/7 日本武道館〕
アイススケート部	: 第50回関西学生氷上選手権大会〔11/21~22 大阪府立臨海スポーツセンター〕 男子総合 2位
アイスホッケー部	: 第49回関西学生アイスホッケーリーグ戦〔10/5~11/29 臨海スポーツセンター他〕 団体1部 6位
アーチェリー部	: 第42回・女子第37回関西学生アーチェリーリーグ戦〔4/1~5/5 各連盟校アーチェリー場〕 男子団体2部 Aブロック1位(1部降格) 女子団体1部 Aブロック6位
アメリカンフットボール部	: 秋季リーグ戦〔8/31~11/2西宮スタジアム他〕 全勝
空手道部	: 第40回西日本大学空手道選手権大会〔5/19 長崎シーハット大村〕
器械体操部	: 第43回関西学生体操選手権大会〔4/27 日向市民体育館〕 男子団体 7位 女子団体 11位
弓道部	: 関西学生秋季リーグ戦〔9/15~10/13 関西大学他〕 男子 2部Aブロック 3位 女子 2部Aブロック 3位
ボクシング部	: 第56回近畿学生ボクシングリーグ戦〔5/12~6/2 関西大学〕 2部 3位
剣道部	: 第50回関西学生剣道優勝大会〔9/22 大阪府立体育館〕
拳法部	: 第15回全国大学選抜選手権大会〔6/2 駒沢大学体育館〕 団体 ベスト4
航空部	: 第22回東海関西グライダー競技会〔11/11~11/18 岐阜県木曾川滑空場〕
ゴルフ部	: 関西学生ゴルフ選手権大会〔8/7~8/9 阿騎野ゴルフ倶楽部〕
サッカー部	: 第26回総理大臣杯全日本大学サッカートーナメント〔王子公園陸上競技場他〕 ベスト4
山岳部	: 夏山合宿〔8/1~8/13北アルプス北部〕
自動車部	: 第1回全関西学生ダートトライアル選手権大会〔5/5 プラザ阪下〕 男子団体 2位 個人優勝 佐藤(経4)
射撃部	: 第48回春季全関西学生ライフル射撃選手権大会〔9/4~9/7 新能勢射撃場〕 総合団体 3位
柔道部	: 第4回関西学生柔道体重別団体優勝大会〔7/7 京都市武道センター〕 関西ベスト8
重量挙げ部	: 第50回関西学生ウエイトリフティング選手権大会〔12/14~12/15 大阪府立体育館〕 団体 5位 62kg級優勝 岩井(法4)
水上競技部	: 第14回アジア競技大会〔9/30~10/5 韓国・釜山サシク競泳プール〕 400m自由形 優勝 山田(文2)
スキー競技部	: 第73回全関西学生スキー選手権大会〔3/7~3/12 野沢温泉スキー場〕
相撲部	: 第80回全国学生相撲選手権大会〔11/2~11/3 両国国技館〕
卓球部	: 春季関西学生卓球リーグ戦〔4/27~5/12 松下電器体育館他〕 男子団体2部 2位 女子団体3部 4位
テニス部	: 関西学生テニス選手権大会〔9/2~9/8 韮テニスセンター〕
ソフトテニス部	: 関西学生ソフトテニス秋季リーグ戦〔9/22~10/26 彦根運動公園庭球場他〕 男子団体2部 5位 女子団体3部 1位
軟式野球部	: 関西六大学準硬式野球春季リーグ戦〔3/27~4/25 住之江球場他〕 3位
馬術部	: 第45回関西学生総合馬術大会〔8/17~8/18 三木ホースランドパーク〕 団体 2位
バスケットボール部	: 第29回関西学生バスケットボール選手権大会〔4/20~5/5東 淀川体育館他〕 男子 7位
バドミントン部	: 関西学生バドミントン春季リーグ戦〔5/3~5/18 臨海スポーツセンター〕 男子団体3部 優勝(2部昇格) 女子団体2部 3位
バレーボール部	: 関西大学バレーボール連盟秋季リーグ戦〔4/13~6/2 龍谷大学他〕 男子2部 8位 女子3部 7位
ハンドボール部	: 関西学生ハンドボール秋季リーグ戦〔9/1~10/13 山城総合運動公園他〕 男子1部 5位 女子2部 2位
フェンシング部	: 第52回全日本学生フェンシング選手権大会〔11/6~11/10 大山崎体育館他〕
ホッケー部	: 関西学生ホッケー秋季リーグ戦〔9/28~10/13 高槻グラウンド(本学)〕 男子3部 3位

漕艇部	: 第55回朝日レガッタ〔5/3~5/6 瀬田漕艇場〕 女子フォア 優勝
野球部	: 関西学生野球六大学秋季リーグ戦〔4/6~8/29 西京極球場他〕 3位
ヨット部	: 関西学生ヨット選手権大会〔10/12~10/14 西宮ヨットハーバー〕 総合3位
ラグビー部	: 関西大学ラグビーリーグ戦〔9/22~12/2 本学グラウンド他〕 Bリーグ 6位
陸上競技部	: 第79回関西学生陸上競技対校選手権大会〔5/14~5/17 西京極陸上競技場〕 男子総合 5位 女子総合 4位
レスリング部	: JOC杯全日本ジュニア選手権大会〔4/27~4/28 横浜文化体育館〕 女子フリースタイル43kg級 優勝 竹中(社1)
ワンダーフォーゲル部	: 夏期活動〔8/1~8/10北アルプス南部〕
古武道部	: 第16回全日本学生古武道連盟演武大会〔12/15 京都産業大学〕
自転車部	: 第5回全日本選手権トラックレース〔7/6~7/7 宮城自転車競技場〕 男子4km団体追抜き競争 2位 吉井(情4)
ソフトボール部	: 第34回関西学生ソフトボール秋季リーグ戦〔9/29~11/3 万博公園スポーツ広場〕 1部 6位(2部降格)
なぎなた部	: 第41回全日本学生なぎなた選手権大会〔8/4入 間市市民体育館〕 ベスト8 安並(商4)
ボウリング部	: 関西レベル以上の大会に出場せず
少林寺拳法部	: 第40回少林寺拳法関西学生大会〔6/16 近畿大学〕 乱捕種目の部 特別優秀賞 大原(工4)

(イ) 第1部 文化会

文化会本部	: 文化フェスティバル〔5/7~5/17 本学〕
囲碁部	: 秋期関西学生リーグ〔10/27~11/3 アルプス江坂〕 2部リーグ 2位
映画研究部	: 映画上映会〔11月 本学(特別講堂)〕
演劇研究部「学園座」	: 夏公演「まほうつかいのでし」〔4/26~4/28 本学(特別講堂)〕
奇術研究部	: 第40回学外発表会〔11/22 森ノ宮青少年会館〕
吟詩部	: 第29回全国新人競吟大会〔9/1 自然の森スポーツ文化センター〕 入賞 大岡(文3)
グリークラブ	: 第29回関西六大学合唱演奏会〔11/27 厚生年金会館大ホール〕
軽音楽部	: 第79回春の定期演奏会〔6/1 梅田光明アムホール〕
交響楽団	: 定期演奏会〔12/12 吹田メイスアター〕
混声合唱団「ひびき」	: 第32回定期公演会〔6/3 フェスティバルホール〕
茶道部	: 茶会〔10月 豊国神社〕
写真部	: 学外展〔10/28 SUMISO〕
書道部	: 第77回前期書展〔7/4~7/6 吹田メイスアター〕
珠算部	: 珠算段位認定試験〔7月 天王寺商業高校〕
将棋部	: 春季一軍戦〔6/2・6/9 同志社大学〕 B級5位
速記部	: 第84回全日本大学速記競技大会〔12/2 国立オリンピック記念青少年総合センター〕 総合優勝(30連覇) 個人 A級1位 原子(文4) B級1位 位田(文4) C級1位 端野(文4) 新人賞 萩原(法2)
探検部	: 長良川航行合宿〔5/2~5/5 長良川〕
能楽部	: 春季大会〔6月 山本能楽堂〕
邦楽部	: 村治流尺八演奏会〔9/22 国立文楽劇場〕
美術部	: 白鷺会展〔11/26~12/1 大阪市立美術館〕
文芸部	: 読書会〔5・11月 甲南大学他〕
マンドリンクラブ	: 合同演奏会〔4/7 大阪厚生年金会館〕
ユースホステルクラブ	: グリーンキャンプ〔8/22~8/24 大阪府立青少年野外活動センター〕
ユネスコ研究部	: ユネスコスクール〔4~6・9~12月 吹田市児童ホール〕
レコード音楽部	: 機関紙「PEAK」発行〔5・9・12・1月 本学〕

ギタークラブ	: 定期演奏会 [11/15 吹田メイシアター]
落語大学	: 第21回すねかじり寄席 [5/28 吹田メイシアター]

(ウ) 第1部 学術研究会

英語研究部	: フレッシュマンディスカッション [5/19 関西外国語大学]
経済研究部	: 全日本学生経済ゼミナール大会参加 [12/22]
現代文学研究部	: 機関紙「びいどろだま」発行 [5月・12月]
広告研究部	: 関西ウォーカー発行 [4月] グランプリ
国文学研究部	: 月刊誌「サイラ」発行(毎月計8回)
史学研究部	: 史学研大会 [12月 吹田メイシアター]
社会科学研究部	: 研究発表会・討論会(5・6・10月計5回) 本学(尚文館)
法社会学研究部	: 討論合宿 [2/10~2/14 長野県]
会計学研究部	: 三大学討論会 [6/16 関西学院大学]
証券研究部	: 企業相談会 [11/5 大阪証券広報センター]
マスコミュニケーション学研究部	: 作品展示会 [11/~11/15]
心理学教育学研究部	: <ミニゼミ>「心理学入門」 他7回
政治学研究部	: 珠算段位認定試験 [本学]
千里山法律学会	: 全日本学生法律討論会 [12/7 同志社大学] 立論6位 田中(法3)
中国研究部	: スピーチコンテスト [10月]
朝鮮歴史研究部	: 留学生音楽祭 [12月 大阪国際交流センター]
哲学研究部	: 夏合宿及び勉強会 [8月]
独逸文学研究部	: 大阪市ドイツ語スピーチコンテスト [9/8 大阪国際交流会館] 準優勝 大野(文3)
仏蘭西文学研究部	: フランス祭 [12/13~12/19 THホール]
法律相談所	: 夏期移動法律相談 [8月 北海道]
スペイン語研究部	: 機関誌「OTRA」発行 [毎月]

(エ) 第1部 単独パート

応援団	: 関西吹奏楽コンクール [8/25 守山市民ホール] 銀賞受賞 統一学園祭 乱舞祭・後夜祭 HELIOS POWER '02 [12/20 吹田メイシアター]
新聞会	: 関西大学新聞発行〔年間〕 [4/5]
放送研究会	: 放送(毎週月~土曜日昼休み) 本学

オ 主要行事・戦績等（第2部 体育会・文化会・学術研究会・単独パート・同好会）

(ア) 第2部 体育会

部 空手道部	: 第45回全関西学生空手道選手権大会 [10/13 東淀川体育館]
部 拳法部	: 全日本学生拳法選手権大会 [12/1 大阪府立体育館]
部 剣道部	: 第19回 部学生剣道東西対抗試合 [11/17 大阪工業大学] 男子 西軍優勝 女子 西軍優勝
部 柔道部	: 第30回全日本 部学生柔道大会 [10/13 東洋大学] 男子団体 5位
部 水泳部	: 第76回関西学生選手権水泳競技大会 [7/31~8/2 大阪プール]
部 卓球部	: 夏季強化合宿 [8/2~8/3 高岳館(本学)]
部 バドミントン部	: 関西学生バドミントン選手権大会 [6/4~6/5 大阪市中央体育館]
部 準硬式野球部	: 関西 部六大学準硬式野球春季リーグ戦 [3/21~4/29 大阪市立大学] 2勝2敗
部 レーシングカート部	: 第7回全国学生カート選手権大会 [8/7 SUGO国際サーキットコース] 23位 早川(法4)
部 ワンダーフォーゲル部	: 夏合宿 [8/2~8/6 北アルプス]

(イ) 第2部 文化会

映画部	: 映画撮影 [6・7・8・3月]
演劇研究会「学窓座」	: 冬公演 [11/29~12/1 本学(多目的ホール)]
混声合唱団「リーダークラッツ」	: 第34回定期演奏会 [12/7 ワムホール]
写真部	: 学外発表会 [3/14~3/19 心斎橋ビルゼンギャラリー]
文芸部	: 部誌発行 [4・11・12月]
邦楽部	: 第3回学外演奏会 [10/13 内本町コミュニティセンター]
絵画部	: 合宿 [9/12~9/15 北海道]
軽音楽部	: 第31回学外ライブ [11/24 梅田光明アムホール]
クラシックギター部	: 第32回定期演奏会 [10/11 吹田メイシアター]
落語研究会「落語笑会」	: 第31回落語笑会名人会 [10/11 大阪市立住まい情報センター]
茶道部	: 野中寺茶会 [5/12 野中寺]

(ウ) 第2部 学術研究会

英語研究部	: 第49回サマースクーリング [7/29~8/2 岡山県笠岡市立]
国文学研究部	: 機関誌「じゃれ」発行 [2月 本学(部室)]
社会科学部	: 合宿討論会 [8/31~9/1 和歌山]
史学研究部	: 千夜祭パネル展示 [11/1~11/3 本学]
政治経済研究部	: 新入生勧誘用論文発行 [4月]
朝鮮文化研究部	: 平成14年度留学生音楽祭(民族楽器演奏) [12/8 大阪国際交流センター]
法律研究部	: 冊子「裁判所について」発行 [2月]
情報処理研究部	: ハードウェア講座 [6月 本学(部室)]

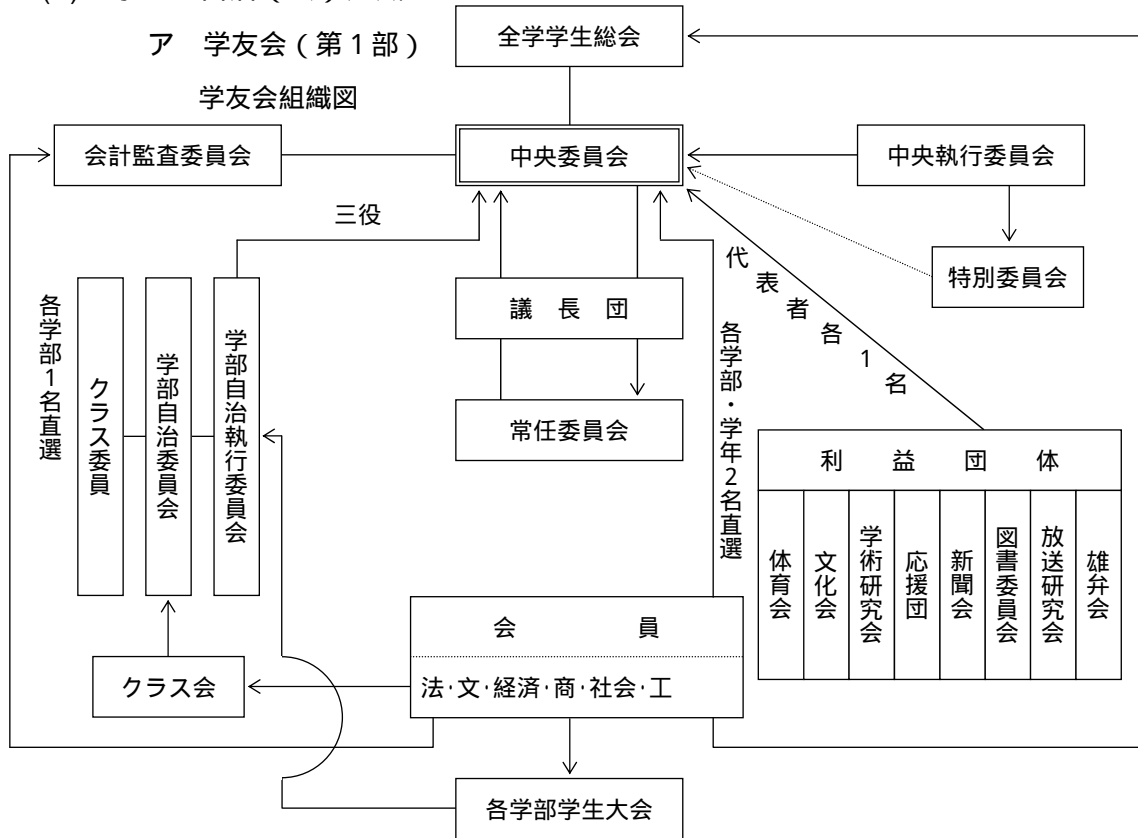
(エ) 第2部 単独パート

応援団	: 千夜祭 後夜祭乱舞 [11/1~11/3 本学]
-----	----------------------------

(2) 学生の自治(会)組織

ア 学友会(第1部)

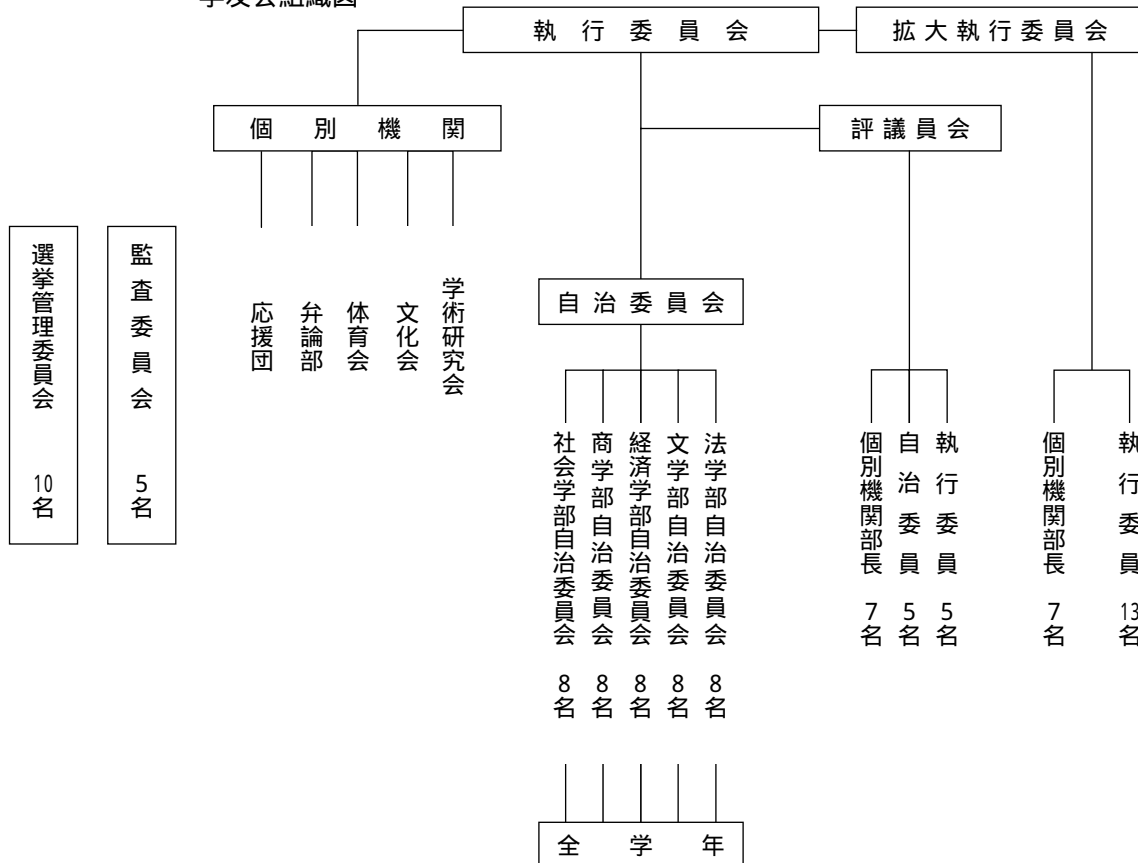
学友会組織図



(注) (注) 昭和45年度以降、中央委員の選挙が行われず、中央委員会は構成されていない。

イ 学友会(第2部)

学友会組織図



2 行 事

(1) 学園祭

第 1 部

名称	統 一 学 園 祭
開催期日	2002年11月2日(土)～5日(火)
場所	千 里 山 キ ャ ン パ ス

統一企画	4
中央ステージ企画	21
法祭ステージ企画	10
経商ステージ企画	14
計	49

上映映画	3
------	---

講演会	7
-----	---

研究発表	62
------	----

	模 擬 店	
	前 半	後 半
法学部	7	7
文学部	1	0
経済学部	5	4
商学部	10	13
社会学部	0	2
総合情報学部	3	2
工学部	9	2
体育会	3	2
文化会	3	4
学術研究会	5	10
同好会	56	47
高槻キャンパス同好会	9	10
その他	1	0
計	112	103

第 2 部

名称	第 2 部 学 園 祭 (千夜祭)
開催期日	2002年11月2日(金)～3日(日)
場所	千 里 山 キ ャ ン パ ス

ステージ企画	17
特講サブステージ企画	3
有隣館企画	1
体育館企画	1
計	22

模擬店	25
-----	----

3 経済・厚生・健康

(1) 経済関係（奨学金・アルバイト等）

ア 学習の延納・分納状況

(ア) 学費延納者状況

2003.1.31 現在

部・ 課程	学部・ 研究科	区分	全額延納者			全額再延納者		
			前期 (春学期)	後期 (秋学期)	計	前期 (春学期)	後期 (秋学期)	計
学 部	デイトタイム (第1部)	法	74	97	171	41	52	93
		文	69	92	161	44	58	102
		経済	57	109	166	27	40	67
		商	90	150	240	51	57	108
		社会	65	86	151	34	48	82
		総合情報	51	77	128			
		工	128	156	284	69	92	161
	計	534	767	1301	266	347	613	
	フレックス (第2部)	法	38	41	79	29	26	55
		文	24	30	54	13	13	26
		経済	34	33	67	20	21	41
		商	25	29	54	14	16	30
		社会	20	23	43	13	16	29
		計	141	156	297	89	92	181
合計		675	923	1598	355	439	794	
大 学 院	博士課程前期・ 修士	法学	4	9	13	4	8	12
		文学	6	12	18	3	8	11
		経済学	2	7	9	2	4	6
		商学	8	26	34	4	4	8
		社会学	5	10	15	4	5	9
		総合情報学	1	9	10	1	2	3
		工学	12	25	37	7	11	18
		外国語教育学		2	2		1	1
		計	38	100	138	25	43	68
	博士課程後期	法学	4	4	8	4	3	7
		文学	6	16	22	3	6	9
		経済学						
		商学	3	6	9		1	1
		社会学	4	7	11	4	3	7
		総合情報学						
		工学	1	1	2	1	1	2
		外国語教育学		1	1			
		計	18	35	53	12	14	26
合計		56	135	191	37	57	94	

(イ) 学費分納者状況

2003.1.31 現在

部・課程	学部・研究科	区分	分 納 者		
			前 期 (春学期)	後 期 (秋学期)	計
学 部	デイトタイム (第1部)	法	86	104	190
		文	47	57	104
		経 済	45	66	111
		商	38	42	80
		社 会	45	49	94
		総合情報	15	28	43
		工	128	165	293
		計	404	511	915
	フレックス (第2部)	法	31	8	39
		文	23	12	35
		経 済	21	9	30
		商	7	3	10
		社 会	13	3	16
		計	95	35	130
合 計		499	546	1045	
大 学 院	博士課程前期・修士	法 学		1	1
		文 学	2	3	5
		経済学	1	2	3
		商 学			
		社会学	1	2	3
		総合情報学	7	12	19
		工 学	6	14	20
		計	17	34	51
	博士課程後期	法 学		1	1
		文 学	1	1	2
		経済学	2	3	5
		商 学			
		社会学		1	1
		総合情報学			
		工 学		1	1
計	3	7	10		
合 計		20	41	61	

イ 学習援助

(ア) 学生数に対する奨学生の比較及び奨学金の貸与・給付状況

区分 学部・ 大学院	A 関西大学奨学金			B 日 本 育英会	C 関西大学 給付奨学金	D 地方・財団奨学金				合 計 (関奨の入 学時除く)	
	03年度 入学時	02年度 在学時	計			給付	貸 与		計		
							大阪府 育英会	大阪府 除く			
学 部	第1部 (デ イ タ イ ム) 26,034	(0.8%) 215 107,566.0	(3.9%) 1,007 335,510.0	(4.7%) 1,222 443,076.0	(19.4%) 5,060 3,460,442.0	(1.9%) 502 100,880.0	(0.4%) 103 36,536.0	(0.5%) 121 42,096.0	(0.3%) 67 34,284.0	(1.1%) 291 112,916.0	(26.4%) 6,860 4,009,748.0
	第2部 (フレ ックス) 1,927	(0.9%) 18 5,472.0	(2.0%) 39 6,435.0	(3.0%) 57 11,907.0	(19.4%) 373 243,495.0	(0.3%) 5 1,200.0	(0.1%) 2 720.0	(1.0%) 19 6,612.0	(0.3%) 5 2,640.0	(1.3%) 26 9,972.0	(23.0%) 443 261,102.0
大 学 院	1,593	(0.6%) 9 4,664.0	(6.0%) 95 61,125.0	(6.5%) 104 65,789.0	(36.7%) 584 649,500.0	(21.0%) 334 146,172.5	(0.6%) 9 3,648.0		(0.1%) 1 1,200.0	(0.5%) 10 4,848.0	(64.5%) 1,027 848,845.5
合 計	29,554	(0.8%) 242 117,702.0	(3.9%) 1,141 403,070.0	(4.7%) 1,383 520,772.0	(20.4%) 6,017 4,353,437.0	(2.8%) 841 248,252.5	(0.4%) 114 40,904.0	(0.5%) 140 48,708.0	(0.2%) 73 38,124.0	(1.1%) 327 127,736.0	(28.2%) 8,330 5,119,695.5

- (注) 1 上段は学生数に対する比率、中段は奨学生数。
 2 下段は奨学金の貸与・給付額を示し、単位は千円。
 3 学部・大学院欄の数字は2003年2月末現在の在籍者数。
 4 休・停止者は除く。

学部・大学院 (外国人留学生数)	外国人留学生対象の奨学金		
	関西大学国際交流助成基金 (第3種奨学金)	外部団体奨学金	合 計
学 部 213	16(7.5%)	67(31.4%)	83(38.9%)
大 学 院 77	4(5.1%)	34(44.1%)	38(49.3%)
合 計 290	20(6.8%)	101(34.8%)	121(41.7%)

- (注) 1 学部・大学院欄の数字は、2002年10月1日現在の留学生数を示す。
 2 外国人留学生対象奨学金受給者数欄の右側の数字は、学部・大学院欄の各留学生数に対する比率(小数第2位以下切捨)を示す。

(イ) 学生数に対する奨学生の比較(3カ年)

奨学金種類等		区分	第1部	第2部	大学院	合計
		学生数(在籍者)	26,062	1,770	1,499	29,331
2000 年 度	関西大学奨学金 (在学時)	奨学生数	722	28	84	834
		比率(%)	2.8	1.6	5.6	2.8
	日本育英会	奨学生数	4,846	264	547	5,657
		比率(%)	18.6	14.9	36.5	19.3
	大阪府育英会	奨学生数	140	18		158
		比率(%)	0.5	1.0		0.5
	その他の育英会	奨学生数	154	6	5	165
		比率(%)	0.6	0.3	0.3	0.6
	合計	奨学生数	5,862	316	636	6,814
		比率(%)	22.5	17.9	42.4	23.2

奨学金種類等		区分	第1部	第2部	大学院	合計
		学生数(在籍者)	26,264	1,852	1,592	29,708
2001 年 度	関西大学奨学金 (在学時)	奨学生数	842	38	88	968
		比率(%)	3.2	2.1	5.5	3.3
	日本育英会	奨学生数	4,869	311	574	5,754
		比率(%)	18.5	16.8	36.1	19.4
	大阪府育英会	奨学生数	150	23		173
		比率(%)	0.6	1.2		0.6
	その他の育英会	奨学生数	185	8	9	202
		比率(%)	0.7	0.4	0.6	0.7
	合計	奨学生数	6,046	380	671	7,097
		比率(%)	23.0	20.5	42.1	23.9

奨学金種類等		区分	第1部	第2部	大学院	合計
		学生数(在籍者)	26,031	1,927	1,592	29,550
2002 年 度	関西大学奨学金 (在学時)	奨学生数	1,007	39	95	1,141
		比率(%)	3.9	2.0	6.0	3.9
	日本育英会	奨学生数	5,060	373	584	6,017
		比率(%)	19.4	19.4	36.7	20.4
	大阪府育英会	奨学生数	121	19		140
		比率(%)	0.5	1.0		0.5
	その他の育英会	奨学生数	170	7	10	187
		比率(%)	0.7	0.4	0.6	0.6
	合計	奨学生数	6,358	438	689	7,485
		比率(%)	24.5	22.8	43.4	25.4

(ウ) 日本育英会・関西大学奨学金 出願・採用状況

a 学部

区分 年次	募集時期	出願者	適格者	推薦・採用者				関西大学 奨学金	不推薦・ 不採用者
				日本育英会					
				第一種・ きぼう21 併用	第一種	きぼう21	きぼう21・ 関西大学 奨学金併用		
1年次	4月 〔1次〕	1,290 (87)	1,258 (84)	0 (0)	235 (22)	672 (49)	0 (0)	204 (7)	179 (9)
	9月 〔2次〕	94 (12)	91 (12)	0 (0)	0 (0)	30 (9)	0 (0)	38 (2)	26 (1)
2年次	4月 〔1次〕	422 (22)	407 (20)	0 (0)	16 (0)	112 (8)	0 (0)	227 (11)	67 (3)
	9月 〔2次〕	51 (5)	48 (5)	0 (0)	0 (0)	13 (1)	0 (0)	26 (3)	12 (1)
3年次	4月 〔1次〕	272 (18)	261 (18)	0 (0)	8 (0)	67 (8)	0 (0)	161 (7)	36 (3)
	9月 〔2次〕	34 (3)	31 (3)	0 (0)	0 (0)	10 (2)	0 (0)	16 (0)	8 (1)
4年次	4月 〔1次〕	218 (11)	204 (11)	0 (0)	6 (0)	26 (4)	0 (0)	162 (6)	24 (1)
	9月 〔2次〕	12 (1)	10 (1)					10 (1)	2 (0)
合計		2,393	2,310	0	265	930	0	844	354

(注) 1 ()内は内数で第2部を示す。

2 9月〔2次〕募集には、4月〔1次〕募集で日本育英会第一種、関西大学奨学金にそれぞれ採用された者のうち、日本育英会きぼう21プランに移行した者を含む。

3 4年次生の9月募集は、関西大学奨学金のみ。

4 追加・緊急・応急・予約・災害を除く。

5 辞退者・採用取消者を含む。

b 大学院

課程・年次		採用種別 募集時期	入学者	全出願者数	出願種別	出願者	適格者	採用者	不採用者
博士課程 前期課程・ 修士課程	1年次	予約採用 2001年10月	内定 564 (363)	239 (165)	日育一種	190 (139)	179 (132)	110 (81)	80 (58)
					日育きぼう	65 (47)	65 (47)	65 (47)	0 (0)
					関大奨学金	51 (43)	50 (42)	50 (42)	1 (1)
	2年次	在学時採用 2002年4月	587 (338)	89 (35)	日育一種	65 (33)	60 (30)	27 (14)	38 (19)
					日育きぼう	23 (8)	23 (8)	23 (8)	0 (0)
					関大奨学金	13 (9)	13 (9)	13 (9)	0 (0)
2年次	在学時採用 2002年4月	639 (312)	51 (39)	日育一種	16 (9)	16 (9)	11 (6)	5 (3)	
				日育きぼう	1 (1)	1 (1)	1 (1)	0 (0)	
				関大奨学金	37 (31)	36 (30)	36 (30)	1 (1)	
博士課程 後期課程	1年次	在学時採用 2002年4月	57 (4)	31 (4)	日育一種	31 (4)	30 (4)	30 (4)	1 (0)
					日育きぼう	1 (0)	1 (0)	1 (0)	0 (0)
					関大奨学金	0 (0)	0 (0)	0 (0)	0 (0)
	2・3 年次	在学時採用 2002年4月	198 (20)	6 (1)	日育一種	5 (1)	5 (1)	2 (1)	3 (0)
					日育きぼう	2 (0)	2 (0)	1 (0)	1 (0)
					関大奨学金	1 (0)	1 (0)	1 (0)	0 (0)

(注) 1 各奨学金の出願者数は、併願による延べ人数を示す。

2 入学者には留学生を含まない。

3 追加・緊急・応急・災害を除く。

4 ()内は内数で工学研究科を示す。

(工) 地方自治体及び財団奨学金一覧表

a 給付奨学金

グループ	種類	給付 区分 月額	第1部		第2部		大学院		備考
			採用者	奨学生 総数	採用者	奨学生 総数	採用者	奨学生 総数	
A	小野奨学会	30,000	-	0	-	0	-	-	
	海堀奨学会	25,000	-	2	-	0	-	-	
	櫻山奨学財団	36,000	2	8	0	0	-	-	
	木下記念事業団	50,000	-	1	-	-	-	-	
	建築業協会	20,000	1	1	-	-	1	1	
	鴻池奨学財団	24,000	-	1	-	0	1	1	
	小森記念財団	40,000	1	4	0	0	-	-	
	重政教育財団	30,000	-	1	-	-	-	-	
	昭和 교육 振興財団	30,000	-	2	0	0	-	-	
	奥村奨学会	30,000	1	1	0	0	-	-	
	大阪コミュニティ財団ダイリキ育英基金	25,000	-	0	-	0	-	-	
	タイガー育英会	15,000	-	-	-	-	1	2	
	大東育英会	25,000	1	2	0	0	-	-	
	瀧川奨学財団	25,000	1	1	-	-	-	-	文系
		28,000	0	1	-	-	-	-	理系
	竹中育英会	70,000	2	6	0	0	1	2	
	寺浦奨学会	35,000	1	4	0	0	-	1	
	富本奨学会	30,000	1	3	0	1	-	-	
	中西奨学会	27,000	2	4	0	0	-	-	
	日工記念事業団	30,000	0	1	-	-	-	-	
	日本証券奨学財団	35,000	2	6	0	0	-	-	自宅
		45,000	0	2	0	0	-	-	自宅外
		40,000	-	-	-	-	0	1	自宅
		50,000	-	-	-	-	0	0	自宅外
	福嶋育英会	25,000	1	4	0	0	-	-	
	三木記念会	20,000	1	3	0	0	-	-	
	三菱信託山室記念奨学財団	30,000	2	8	0	0	-	-	
	村尾育英会	20,000	1	4	0	0	-	-	
	森下仁丹奨学会	30,000	-	2	-	0	-	-	
	大阪現代教育振興財団	20,000	-	1	-	0	-	-	
	公益信託古屋亨記念奨学基金	50,000	0	0	0	0	-	-	
公益信託井深大記念奨学基金	80,000	0	0	0	0	-	-		
公益信託山本猛夫記念奨学基金	30,000	0	0	0	0	-	-		
レントオール奨学財団	30,000	1	2	0	0	-	-		
D	朝鮮奨学会	25,000	18	18	0	0	-	-	
	日本コカ・コーラボトラーズ育英会	15,000	-	3	-	-	-	-	
計			39	96	0	1	4	8	

種 類	奨学金(円) 月額		学部 第1部		大 学 院		備 考
			採用者	奨学生 総 数	採用者	奨学生 総 数	
国費外国人留学生奨学金	学 部	142,500	1	1	0	5	
	大学院	185,500					
文部科学省私費外国人留学生 学習奨励費	学 部	52,000	37	37	18	18	
	大学院	73,000					
大阪府国際友好奨学金	学 部	155,000	0	0	0	1	
	大学院						
大阪府大学等推薦留学生 奨学金	学 部	60,000	1	2	0	0	
	大学院	100,000					
高槻市私費外国人留学生 奨学金	学 部	5,000	6	6	0	0	
	大学院						
市川国際奨学財団奨学金	学 部	100,000	1	2	0	0	
	大学院						
大槻記念アジア・アフリカ 留学生奨学基金	大学院	50,000	/	/	2	2	理工系
樫山奨学財団奨学金	学 部	(年額)100,000	0	0	1	1	
	大学院						
加藤朝雄国際奨学財団奨学金	学 部	100,000	0	1	0	0	
	大学院						
北大阪振興奨学金	学 部	50,000	1	1	1	1	
	大学院						
キワニス奨学金	学 部	30,000	0	0	1	1	
	大学院						
公益信託滝崎記念アジア 留学生奨学基金	学 部	50,000	1	3	/	/	理工系
小林国際奨学財団奨学金	学 部	100,000	/	/	1	1	
澤井奨学金	学 部	50,000	0	1	0	0	
	大学院						
大遊協国際交流・援助・ 研究協会奨学金	学 部	50,000	0	2	0	0	
	大学院	70,000					
朝鮮奨学会奨学金	学 部	25,000	1	1	0	0	
	大学院	(M)40,000 (D)50,000					
ナインティナイン・アジア 留学生奨学金	学 部	50,000	1	2	1	1	理工系
	大学院						
西村留学生奨学財団奨学金	学 部	50,000	3	6	0	0	
大学院							
ベターホーム国際親善奨学金	学 部	60,000	1	1	/	/	
ユニオンモーター奨学金	学 部	(年額)500,000	1	1	0	1	
	大学院						
ロータリー米山記念奨学会 奨学金	学 部	120,000	0	0	2	2	
	大学院	150,000					
合 計			55	67	27	34	

外国人留学生に対する奨学金

b 貸与奨学金

グループ	部		第1部		第2部		大学院		備考
	種類	区分 月額	採用者	奨学生 総数	採用者	奨学生 総数	採用者	奨学生 総数	
A	じゅうしん育英会	20,000	1	2	0	0	0	0	
	中村積善会	47,000	2	7	0	0	0	0	1年 50,000円
	吉田育英会	45,000	0	1	0	0	0	0	自宅
B	大阪府育英会	55,000	0	0	0	0	0	0	自宅外
		30,000	-	40	-	10	0	0	2年
C	あしなが育英会	29,000	-	81	-	9	0	0	3・4年
		40,000	1	5	0	0	0	0	一般
	石川県教育委員会	50,000	0	1	0	0	0	0	特別
	茨城県教育委員会	40,000	1	7	0	0	0	0	
	岡山県育英会	35,000	0	1	0	0	0	0	自宅外
	岐阜県教育委員会	48,000	0	1	0	1	0	0	
	交通遣児育英会	32,000	0	4	0	0	0	0	
		一般	50,000	0	2	0	0	0	1
	特別	60,000	1	4	1	1	0	0	
	電通育英会	30,000	0	0	0	1	0	0	
	東大阪市教育委員会	30,000	0	0	0	1	0	0	
	福岡県奨学会	17,000	1	4	0	0	0	0	
	宮崎県育英会	61,000	1	1	0	0	0	0	
	山口県奨学会	39,000	1	2	0	0	0	0	
阿児町教育委員会	45,000	2	4	0	0	0	0		
D	鹿児島県育英財団	30,000	0	1	0	0	0	0	
	愛媛県教育委員会	60,000	0	0	0	0	0	0	
	鯖江市教育委員会	40,000	0	2	0	0	0	0	
	島根県教育委員会	28,000	0	1	0	0	0	0	
	北九州市教育委員会	52,000	0	4	0	1	0	0	
	新南陽市教育委員会	44,000	0	1	0	0	0	0	
	福岡県教育委員会	31,000	0	0	0	1	0	0	
	福知山市教育委員会	60,000	0	1	0	0	0	0	
	財団法人鹿児島県育英財団	82,000	0	2	0	0	0	0	
	長崎県育英会	60,000	0	2	0	0	0	0	
	新居浜市教育委員会	37,000	1	1	0	0	0	0	
	大野城市教育委員会	84,000	0	1	0	0	0	0	
	佐賀県総務部	22,000	0	0	0	0	0	0	
	財団法人山岡育英会	61,000	0	2	0	0	0	0	
	財団法人桐山奨学会	25,000	0	2	0	0	0	0	
計	30,000	0	1	0	1	0	0		
計			10	182	1	23	0	1	

注1 奨学生総数は2002年度採用者を含めた（全学年）総数である。

2 奨学金の分類は次のとおりである。

Aグループ 大学を通じて募集され、書類選考、面接を経て推薦するもの。

Bグループ 大学を通じて募集され、大学がまとめて出願書類を提出する大阪府育英会奨学生。ただし、2002年度より大学生の新規採用は、な
くなりました。

Cグループ Bグループ以外で大学を通じて募集され、大学がまとめて出願書類を提出するもの。

Dグループ 各人が直接財団等に書類を提出するもの。

3 -は、資格及び金額等の該当がないことを示す。

4 休止者を含む。

(才) 赤井奨学基金・柳楽奨学基金・久井奨学基金・野田奨学基金・関西大学教育助成基金

a 赤井奨学基金

(a) 給付奨学金額 年額240,000円

(b) 給付奨学生数

年次	奨学生数
2年次	3(1)
3年次	3(1)
4年次	3(1)

(注) ()内は内数で第2部を示す。

b 柳楽奨学基金

(a) 給付奨学金額 年額240,000円

(b) 給付奨学生数

年次	奨学生数
2年次	1
3年次	1(1)
4年次	1

(注) ()内は内数で第2部を示す。

c 久井奨学基金

(a) 給付奨学金額 年額240,000円

(b) 給付奨学生数

年次	奨学生数
2年次	1
3年次	1(1)
4年次	1

(注) ()内は内数で第2部を示す。

d 野田奨学基金

(a) 給付奨学金額 年額240,000円

(b) 給付奨学生数

年次	奨学生数
第4学期生	1
第6学期生	0
第8学期生	1

e 関西大学教育助成基金

(a) 給付奨学金額

博士課程前期課程または修士課程	博士課程後期課程
240,000円	360,000円

(b) 給付奨学生数

課程	研究科 年次	法 学	文 学	経 済 学	商 学	社 会 学	総 合 情 報 学	外 国 語 教 育 学	工 学	計
		博士課程前期課程・ 修 士 課 程	1年次	2	2	1	1	1	2	1
	2年次	1	2	1	2	1	2		5	14
博士課程後期課程	1年次	2	2	1	0	3	0	0	0	8
	2年次	1	1	0	0	1	1		1	5
	3年次	1	2	2	1	1	1		0	8
合 計		7	9	5	4	7	6	1	11	50

(力) 関西大学大学院給付奨学金・関西大学大学院特別給付奨学金

a 関西大学大学院給付奨学金

(a) 給付奨学金額

文系研究科	文学研究科教育学専攻 社会学研究科	文学研究科 (3年コース)	総合情報学研究科	外国語教育学研究科	工学研究科
315,000円	325,000円	230,000円	440,000円	385,000円	520,000円

(b) 給付奨学生数

課程	研究科 年次	法学	文学	文学 (教育学)	文学 (3年コース)	経済学	商学	社会学	総合 情報学	外国語 教育学	工学	計
		博士課程 前期課程・ 修士課程	1年次	9(1)	8	2	3	3	5	5	9	3
	2年次	9	15	3	1	1	8	5	9		62	113
博士課程 後期課程	1年次	2	8					3	2	1	3	19
	2年次	1	7					4	1		2	15
	3年次	3	5	1		1	1	2	2			15
合計		24(1)	43	6	4	5	14	19	23	4	133	275(1)

(注) ()は外数で、年度途中の休学・退学・交換留学のため半期分のみ給付者を示す。

b 関西大学大学院特別給付奨学金

(a) 給付奨学金額

文系研究科	文学研究科教育学専攻 社会学研究科	総合情報学研究科	外国語教育学研究科	工学研究科
1,630,000円	1,650,000円	1,880,000円	1,770,000円	2,040,000円

(b) 給付奨学生数

課程	研究科 年次	法学	文学	文学 (教育学)	経済学	商学	社会学	総合 情報学	外国語 教育学	工学	計
		博士課程 後期課程	1年次	1				1			
2年次							1	1		1	3
3年次			1							1	2
合計		1	1	0	0	1	1	1	0	3	8

給付奨学金額合計	131,652,500円
----------	--------------

(2) 厚生関係（学生相談等）

ア 福利厚生

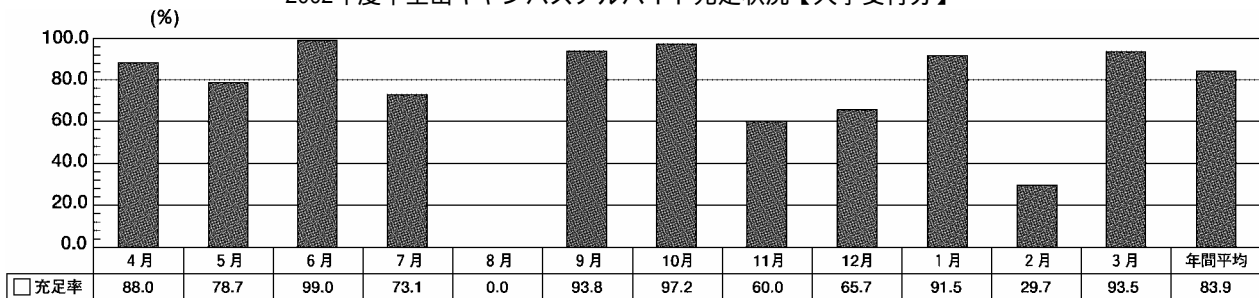
(ア) アルバイト紹介状況

a 大学受付分アルバイト紹介状況（千里山キャンパス）

月別 区分		4月	5月	6月	7月	8月	9月	10月	11月	12月	1月	2月	3月	合計
求人件数		22 (35)	23 (30)	23 (24)	16 (8)	2 (3)	29 (26)	28 (34)	19 (38)	19 (10)	14 (12)	11 (17)	9 (14)	215 (251)
求人数		200 (380)	141 (306)	97 (220)	52 (59)	5 (8)	320 (235)	249 (158)	220 (484)	99 (137)	117 (44)	37 (78)	124 (276)	1,661 (2,385)
紹介者数		176 (272)	111 (197)	96 (189)	38 (38)	0 (2)	300 (208)	242 (121)	132 (370)	65 (34)	107 (31)	11 (52)	116 (255)	1,394 (1,769)
賃金 (時給)	最高	1,250 (1,429)	1,111 (1,286)	1,167 (2,250)	1,143 (993)	940 (1,000)	1,375 (1,882)	1,250 (2,250)	1,250 (3,000)	1,000 (1,286)	1,143 (1,143)	1,375 (1,111)	1,353 (1,806)	
	最低	750 (800)	750 (750)	800 (750)	800 (800)	800 (850)	750 (800)	800 (750)	750 (774)	800 (800)	800 (750)	800 (800)	800 (800)	
	平均	908 (936)	866 (896)	855 (983)	867 (843)	850 (950)	1,002 (1,152)	933 (954)	876 (987)	821 (1,043)	883 (878)	882 (887)	1,101 (1,108)	

- (注) 1 大学受付分とは、大学に登録されている企業からの求人情報である。
 2 求人件数は、求人への提供を受けた会社数を示し、求人数・紹介者数は延べ数である。
 3 賃金欄には、家庭教師は含まない。
 4 数値の()部分は、2001年度の紹介状況を示す。

2002年度千里山キャンパスアルバイト充足状況【大学受付分】



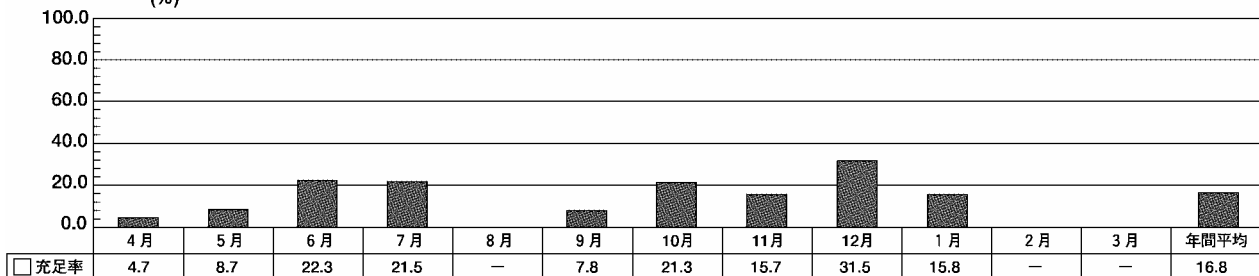
(注) 充足率とは、求人数における紹介者数の割合である。

b (財) 内外学生センター受付分アルバイト紹介状況（千里山キャンパス）

月別 区分		4月	5月	6月	7月	8月	9月	10月	11月	12月	1月	2月	3月	合計
求人件数		31 (51)	34 (57)	35 (75)	28 (70)	-	11 (21)	38 (34)	40 (32)	68 (26)	38 (31)	-	-	323 (397)
求人数		127 (212)	150 (208)	130 (348)	130 (346)	-	51 (99)	136 (114)	242 (181)	111 (123)	139 (155)	-	-	1,216 (1,786)
紹介者数		6 (26)	13 (28)	29 (54)	28 (36)	-	4 (6)	29 (18)	38 (18)	35 (21)	22 (18)	-	-	204 (225)
賃金 (時給)	最高	1,417 (2,800)	1,846 (1,600)	1,286 (1,750)	1,538 (1,565)	-	1,500 (1,391)	3,000 (1,429)	1,600 (1,750)	1,800 (1,058)	2,000 (2,000)	-	-	
	最低	850 (800)	800 (800)	727 (800)	850 (750)	-	800 (844)	800 (750)	800 (900)	800 (772)	750 (842)	-	-	
	平均	1,062 (1,115)	1,048 (1,078)	1,018 (1,060)	1,039 (1,049)	-	1,068 (1,005)	1,071 (1,027)	1,047 (1,074)	1,051 (1,800)	1,100 (1,085)	-	-	

- (注) 1 財団法人内外学生センター受付分とは、1997年10月より紹介を開始した財団法人内外学生センター大阪学生相談所（大阪市北区）からの求人情報である。ただし、2002年7月27日～9月23日および2003年1月30日～4月7日の紹介は停止した。
 2 求人件数は、求人への提供を受けた会社数を示し、求人数・紹介者数は延べ数である。
 3 数値の()部分は、2001年度の紹介状況を示す。

(%) 2002年度千里山キャンパスアルバイト充足状況【財団法人内外学生センター分】



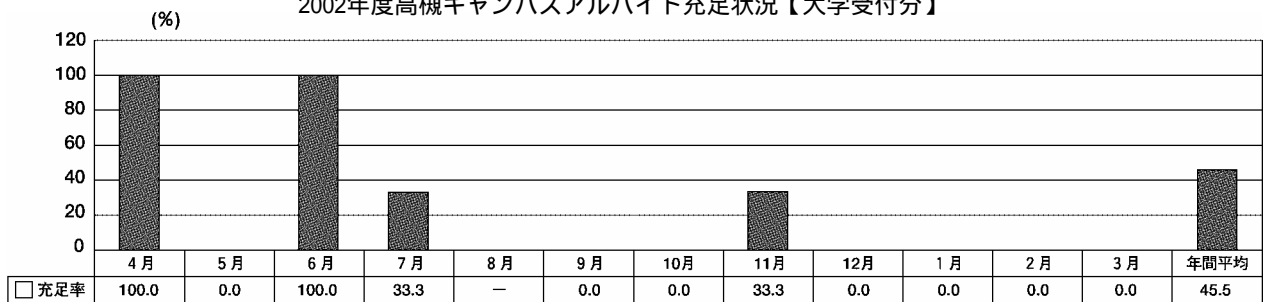
(注) 充足率とは、求人数における紹介者数の割合である。

c 大学受付分アルバイト紹介状況（高槻キャンパス）

月別		4月	5月	6月	7月	8月	9月	10月	11月	12月	1月	2月	3月	合計
区分														
	求人件数	2 (2)	0 (2)	1 (2)	2 (2)	- (-)	2 (1)	1 (1)	2 (2)	1 (3)	0 (2)	0 (0)	0 (1)	11 (18)
	求人数	6 (5)	0 (7)	2 (6)	3 (4)	- (-)	4 (2)	2 (2)	3 (3)	2 (6)	0 (13)	0 (0)	0 (10)	22 (58)
	紹介者数	6 (2)	0 (1)	2 (2)	1 (1)	- (-)	0 (2)	0 (0)	1 (0)	0 (1)	0 (2)	0 (0)	0 (10)	10 (21)
賃金 (時給)	最高	1182 (1182)	- (1000)	1000 (1000)	1000 (1000)	- (-)	750 (1000)	1000 (800)	1000 (900)	750 (1000)	- (1000)	- (-)	- (1182)	
	最低	1000 (1000)	- (800)	1000 (800)	750 (850)	- (-)	750 (1000)	750 (800)	1000 (800)	750 (790)	- (900)	- (-)	- (1182)	
	平均	1091 (1091)	- (900)	1000 (900)	875 (930)	- (-)	750 (1000)	833 (800)	1000 (850)	750 (897)	- (950)	- (-)	- (1182)	

- (注) 1 大学受付分とは、大学に登録されている企業からの求人情報である。
 2 求人件数は、求人提供を受けた会社数を示し、求人数・紹介者数は延べ数である。
 3 賃金欄には、家庭教師は含まない。
 4 ()内は、2001年度の紹介状況を示す。

2002年度高槻キャンパスアルバイト充足状況【大学受付分】



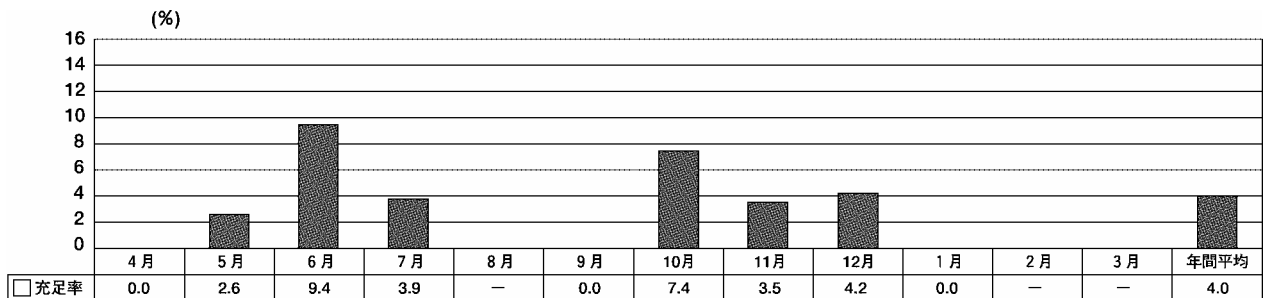
(注) 充足率とは、求人数における紹介者数の割合である。

d (財) 内外学生センター受付分アルバイト紹介状況（高槻キャンパス）

月別		4月	5月	6月	7月	8月	9月	10月	11月	12月	1月	2月	3月	合計
区分														
	求人件数	22 (46)	23 (52)	24 (74)	17 (67)	- (-)	8 (22)	26 (47)	22 (36)	27 (26)	10 (18)	- (-)	- (-)	179 (388)
	求人数	73 (211)	77 (173)	53 (251)	51 (302)	- (-)	26 (103)	94 (127)	141 (134)	72 (75)	16 (40)	- (-)	- (-)	603 (1416)
	紹介者数	0 (3)	2 (13)	5 (12)	2 (17)	- (-)	0 (2)	7 (11)	5 (17)	3 (5)	0 (6)	- (-)	- (-)	24 (86)
賃金 (時給)	最高	1250 (1333)	1400 (1600)	1889 (1667)	2000 (1750)	- (-)	1500 (1500)	1429 (2125)	1500 (1750)	1000 (1800)	1237 (1200)	- (-)	- (-)	
	最低	850 (800)	857 (800)	727 (800)	850 (800)	- (-)	800 (788)	800 (750)	800 (650)	826 (850)	1000 (800)	- (-)	- (-)	
	平均	982 (973)	1004 (1019)	1020 (1038)	1126 (1012)	- (-)	1015 (990)	1014 (1098)	1015 (1060)	939 (1011)	1062 (987)	- (-)	- (-)	

- (注) 1 財団法人内外学生センター受付分とは、1997年10月より紹介を開始した財団法人内外学生センター大阪学生相談所（大阪北区）からの求人情報である。ただし、2002年7月27日～9月23日および2003年1月25日～3月31日の紹介は停止した。
 2 求人件数は、求人提供を受けた会社数を示し、求人数・紹介者数は延べ数である。
 3 ()内は、2002年度の紹介状況を示す。

2002年度高槻キャンパスアルバイト充足状況（学相紹介分）



(注) 充足率とは、求人数における紹介者数の割合である。

(イ) 下宿について(下宿生活に必要な標準的家賃・下宿紹介状況)

これまで厚生課が担当していた千里山キャンパスの下宿紹介業務については、平成14年9月20日をもって終了し、関西大学生生活協同組合に下宿物件データを移管した。9月21日以降は下宿に関する業務は関西大学生生活協同組合が行っている。

a 下宿生活上の標準的な費用(高槻キャンパス)

部 屋 代	下宿(貸間・離れ)	平均6畳	25,000円～35,000円
	一般アパート・文化住宅	平均6畳	35,000円～40,000円
	ワンルームマンション	平均6畳	55,000円以上
電 気 代 ガ ス 代	アパート(マンション)形式では大半が個室メーターですが、入居者全員の人数割のところもあります。		
水 道 代	その他の経費の中に含まれる場合もありますが、月額1,000円～2,000円程度		
風 呂 代	銭湯300～350円		
その他の経費 (共 益 費)	共用部分の清掃代、電気代などで月額3,000円～5,000円程度		
入居時一時金	礼金(退室の際、返還されない)の場合、部屋代の2～3カ月分程度。一般アパートなどでは、保証金の形で10～40万円程度(退室の際、3～5割程度返還される)のところが多い。		

b 新入生用物件申し込み状況(高槻キャンパス)

満室物件数				紹介可能物件数				紹介可能部屋数			
男子	女子	男女	計	男子	女子	男女	計	男子	女子	男女	計
1	0	6	7	2	8	65	75	3	22	242	267

(注) 1 満室物件数とは、申し込み時点で満室であった物件数である。

2 男子とは入居者が男子専用の物件であり、以下、女子とは女子専用、男女とは男女不問の物件である。

c 下宿紹介件数・入居者数(高槻キャンパス)

紹介期間・紹介対象者			高槻キャンパス				
			紹介件数		入居者数		
			男子	女子	男子	女子	
2001年	12月8日～15日	(推薦・編転入試験合格者紹介)		13	5	10	5
2002年	1月9日～10日	(在学学生紹介)		1	1	0	0
	2月18日～22日	(A・S日程・推薦・編転入試験合格者紹介)		18	7	9	4
	3月11日～15日	(A・S・B日程・推薦・編転入試験合格者紹介)		19	9	8	4
小 計				51	22	27	13
	4月1日～30日	(在学学生紹介)		0	0	0	0
	5月1日～31日	(在学学生紹介)		0	1	0	0
	6月1日～30日	(在学学生紹介)		0	0	0	0
	7月1日～31日	(在学学生紹介)		0	1	0	1
	7月15日～26日	(帰国・留学生合格者紹介) 秋学期入学		1	0	0	0
	8月1日～31日	(在学学生紹介)		0	0	0	0
	9月1日～21日	(在学学生紹介)		0	0	0	0
2002年9月20日をもって、高槻キャンパスでの下宿紹介業務を関西大学生生活協同組合高槻店に移管した。							
総 合 計				52	24	27	13

(注) 1 在学学生については、新入生への紹介のため2001年12月1日～2003年3月31日まで休止した。

ただし、2002年1月9日～10日の2日間は、紹介業務を行った。

2 紹介件数は、実数である。

(ウ) 学生教育研究災害傷害保険 保険金受給状況

学部・大学院	部・課程	学部・研究科	区分 (a) 加入者数	保険料〔単位：円〕		事故者数	保険金の受給状況		(B)/(A) 損害率(%)	(b)/(a) 事故率(%)
				支払額	(A) 単年度担保分		(B) 合計〔単位：円〕	(b) 人数		
学部	第1部	法	3,550	1,753,050	1,720,800	36	726,000	17	42.19%	0.48%
		文	3,652	1,830,600	1,795,475	32	764,000	15	42.55%	0.41%
		経済	3,648	1,651,500	1,752,600	38	896,000	24	51.12%	0.66%
		商	3,350	1,576,350	1,609,050	39	1,157,000	20	71.91%	0.60%
		社会	3,782	1,887,700	1,822,975	47	1,045,000	30	57.32%	0.79%
		総情	2,422	1,173,900	1,193,665	10	210,000	6	17.59%	0.25%
		工	5,829	3,222,400	3,667,000	75	2,268,000	56	61.85%	0.96%
	合計	26,233	13,095,500	13,561,565	277	7,066,000	168	52.10%	0.64%	
	第2部	法	553	53,200	50,375	3	0	0	0.00%	0.00%
		文	393	37,850	33,675	0	0	0	0.00%	0.00%
		経済	441	38,400	40,363	3	30,000	2	74.33%	0.45%
		商	334	34,150	31,171	5	30,000	1	96.24%	0.30%
		社会	276	23,900	25,096	3	0	0	0.00%	0.00%
合計		1,997	187,500	180,680	14	60,000	3	33.21%	0.15%	
大学院	博士課程	文系	1,105	491,750	565,250	0	0	0	0.00%	0.00%
	前期課程・後期課程	工系	700	466,750	455,617	1	15,000	1	3.29%	0.14%
	合計	1,805	958,500	1,020,867	1	15,000	1	1.47%	0.06%	
合計			30,035	14,241,500	14,763,112	292	7,141,000	172	48.37%	0.57%

(注) 正課中や課外活動中といった教育研究活動中に、不慮の事故災害が発生し、傷害を受けた場合に保険金の給付が受けられるよう、全学生を対象として「学生教育研究災害傷害保険」に一括加入している。

事故に対する保険金受給状況は上記のとおりである。

統計資料の見方について

- 「加入者数」欄には、学部では交換留学生、科目等履修生及び聴講生、大学院では交換留学生、研修生、科目等履修生及び聴講生を含む。
- 「保険料」欄の「支払額」は、平成14年度新規加入者について支払った保険料であり、「単年度担保分」は、原則として、各々の加入者について平成11年度～平成14年度に支払った保険料を保険期間（最短修業年限）で除した金額の合計額である。保険金の支払は、契約に基づき、原則として直接被保険者の指定する銀行口座に支払われる。
- 「保険金の受給状況」欄は、既に保険金が支払われた事故についての支払済金額と、受給者の延人数である。
- 「損害率」とは、保険料（「単年度担保分」）に対する保険金の割合である。
- 「事故率」とは、加入者数に対する保険金受給者の延人数の割合である。

〔参考〕1名当たりの保険料

保険期間	第1部 デイトタイムコース 文系学部	工学部	第2部 フレックスコース 全学部
1年間	550円	750円	100円
2年間	1,000円	1,300円	200円
3年間	1,500円	1,900円	250円
4年間	1,900円	2,450円	350円

(エ) スポーツ団体傷害保険 保険金受給状況

2002.5.10

部	パート	加入者数	保険料 (学生負担分)	請求者数	保険金の受給状況
第1部	体育会	1,405	1,857,075	304	9,440,000
	同好会	618	717,570	32	827,000
	パトントチアリーダー	31	56,265	8	184,000
第2部	体育会	139	180,285	8	118,000
	同好会	19	17,385	1	16,000
	パトントチアリーダー	10	18,150	0	0
五部合同		21	191,520	0	0

(注) 五部合同とは、第1部山岳部、ワンダーフォーゲル部、探検部、第2部山岳部、ワンダーフォーゲル部の5クラブからなる。これら5クラブの保険加入に際しては、その活動の特殊性から、『遭難捜索費用』の担保を特約条項として付けている。

イ 大学学生相談室利用状況（学部別・月別来談者数）

(ア) 学部別来談者数（延べ人数）

相談領域	学部	法		文		経済		商		社会		総合情報		工		第2部		大学院		その他		合計			比率(%)		
		男	女	計	男	女	計	男	女	計	男	女	計	男	女	計	男	女	計	男	女	計	男	女		計	
修学関係	学業	19	5	24	1	2	3	5	1	5	2	3	7	1	8	9	0	3	3	6	1	1	167	40	207	52.0	
	転部(科)			0	3	3	1	1		0		0		0		0	3	3	4	4		0	0	8	3	11	2.8
	課外活動	7	7		3	3	1	1		3	3	10	10			0					0	0	8	16	24	6.0	
	その他	17	10	27	1	1		2	2		0		0		0	2	2	1	1		0	4	4	24	13	37	9.3
心理関係	性格			0		1	1		0		0		0		0	2	2		0		0	0	3	0	3	0.8	
	家庭	1	1		0		0		0		0		0		0	0	0		0		0	1	0	1	0.3		
	異性		10	10		0	2	2		0	5	5		0	0		0		0		0	2	15	17	4.3		
	友人			0		0		0	2	2	3	3		0	0		0		0		0	0	5	5	1.3		
	その他	3	3		0		0		0		0		0		0	0	0		0		0	2	2	5	0	5	1.3
就職	就職	5	10	15	4	4	12	3	15	2	2	1	7	8		0		0		0	6	1	7	24	27	51	12.8
	その他			0		0		0		0		0		0		0	3	3		0	1	1	4	0	4	1.0	
生活関係	経済	1	1		0		0	1	1		0		0		1	1		0	3	3		0	5	1	6	1.5	
	住居			0		0	4	4		0		0		0		0		0		0	1	1	5	0	5	1.3	
	法律			0		0		0		0		0		0		0		0		0		0	0	0	0	0.0	
	その他			0	3	3		0	1	1	4	4		0	4	4		0		0	1	1	13	0	13	3.3	
健康			0		0		0		0		0		0		0		0		0		0	0	0	0	0.0		
その他	1	1		1	1		0		0	4	4		0	1	1		1	1	1	1	1	3	6	9	2.3		
合計	54	35	89	4	14	18	7	6	78	39	10	49	6	37	43	0	0	4	3	11	5	4	272	126	398		
比率(%)			22.4			4.5			19.6		12.3			10.8		0.0			13.6		7.5		5.0		4.3	100.0	

(注) は心理相談室への紹介者を含む。

(イ) 月別来談者数

相談領域	月別	4月		5月		6月		7月		8月		9月		10月		11月		12月		1月		2月		3月		合計			比率(%)											
		男	女	計	男	女	計	男	女	計	男	女	計	男	女	計	男	女	計	男	女	計	男	女	計	男	女	計												
修学関係	学業	11	5	16	4	9	13	6	7	13	22	1	23	5	5	14	3	17	27	7	34	21	21	22	1	23	9	2	11	12	2	14	14	3	17	167	40	207	52.0	
	転部(科)	1	1		0		0	3	3	1	1		0	2	2		0	1	1		0	3	3		0		0	8	3	11		8	3	11	2.8					
	課外活動			0		3	3	4	3	7	2	2	1	1	1	2	3		0	1	1		0	2	2	1	2	3	2	2	8	16	24	6.0						
	その他	4	3	7		0		0		0		0	1	1		0		0	0	1	1	1	9	10	19	9	9	24	13	37	9.3									
心理関係	性格			0		0	3	3		0		0		0		0		0		0		0		0		0		0	3	0	3	0.8								
	家庭	1	1		0		0		0		0		0		0		0		0		0		0		0		0	1	0	1	0.3									
	異性			0		0		0	2	2		0	1	1	3	3		1	1		0	10	10		0		0	2	15	17	4.3									
	友人	2	2		1	1	2	2		0		0		0		0		0		0		0		0		0	0	0	5	5	1.3									
	その他			0		0	1	1	1	1		0		0		0	3	3		0		0		0		0	0	5	0	5	1.3									
就職	就職	2	2	4	2	4	6	2	5	7	1	1	2	1	1	1	1	5	1	6	5	5	3	3	2	1	3	1	1	4	8	12	24	27	51	12.8				
	その他	4	4		0		0		0		0		0		0		0		0		0		0		0		0	4	0	4	1.0									
生活関係	経済	2	1	3	1	1	1	1		0		0		0		0		0		0		0		0	1	1	5	1	6	1.5										
	住居	1	1		0		0		0		0		0	3	3		0		0		0		0		0	1	1	5	0	5	1.3									
	法律			0		0		0		0		0		0		0		0		0		0		0		0	0	0	0	0	0.0									
	その他			0		0		0		0		0		0	2	2	2	2	2	7	7	2	2		0		13	0	13	3.3										
健康			0		0		0		0		0		0		0		0		0		0		0		0		0	0	0	0.0										
その他			0	1	1	2	2	2	1	1		0		0	1	1	2		0	1	1		0	1	1		0	3	6	9	2.3									
合計	26	13	39	8	18	26	17	19	36	29	5	34	8	0	8	16	7	23	38	12	50	32	1	33	25	5	30	19	15	34	25	18	43	29	13	42	272	126	398	100.0
比率(%)			9.8			6.5			9.0		8.5		2.0		5.8		12.6		8.3		7.5		8.5		10.8		10.6									100.0				

(注) は心理相談室への紹介者を含む。

(ウ) 開室日数・時間・相談件数等

専任スタッフ数	非常勤スタッフ数	週当たり開室日数	年間開室日	開室時間		年間相談件数(延べ相談者数)		
				月～木 9:00～17:00 金 13:00～20:00	2000年度	2001年度	2002年度	
1	0	5	214	月～木 9:00～17:00 金 13:00～20:00	159	192	398	

(3) 健康

ア 健康管理

(ア) 定期健康診断受診状況

〔男子学生〕

部	学部	1年次生			2年次生			3年次生			4年次生			残留生			合計		
		在学 生数	受診 者数	受診 率(%)	在学 生数	受診 者数	受診 率(%)	在学 生数	受診 者数	受診 率(%)	在学 生数	受診 者数	受診 率(%)	在学 生数	受診 者数	受診 率(%)	在学 生数	受診 者数	受診 率(%)
第1部	法	511	504	98.6	475	463	97.5	488	411	84.2	476	407	85.5	320	196	61.3	2,270	1,981	87.3
	文	267	263	98.5	231	222	96.1	255	194	76.1	281	240	85.4	120	67	55.8	1,154	986	85.4
	経済	566	565	99.8	702	655	93.3	626	483	77.2	621	518	83.4	196	90	45.9	2,711	2,311	85.2
	商	471	468	99.4	461	444	96.3	472	386	82.2	524	447	85.3	174	102	58.6	2,102	1,849	88.0
	社会	399	397	99.5	324	308	95.1	363	296	81.5	433	374	86.4	102	59	57.8	1,621	1,434	88.5
	総情	342	341	99.7	407	397	97.5	413	359	86.9	359	325	90.5	117	57	48.7	1,638	1,479	90.3
	工	1,037	1,019	98.3	1,213	1,184	97.6	1,162	967	83.2	1,273	957	75.2	504	280	55.6	5,189	4,407	84.9
	合計	3,593	3,557	99.0	3,813	3,673	96.3	3,779	3,098	82.0	3,967	3,268	82.4	1,533	851	55.5	16,685	14,447	86.6
第2部	法	84	82	97.6	78	65	83.3	62	34	54.8	94	65	69.1	68	22	32.4	386	268	69.4
	文	35	35	100	46	39	84.8	35	28	80.0	36	26	72.2	39	14	35.9	191	142	74.3
	経済	68	67	98.5	85	75	88.2	86	55	64.0	68	42	61.8	49	17	34.7	356	256	71.9
	商	63	62	98.4	56	44	78.6	60	49	81.7	48	33	68.8	29	13	44.8	256	201	78.5
	社会	25	25	100	20	19	95.0	19	18	94.7	26	15	57.7	22	9	40.9	112	86	76.8
	合計	275	271	98.5	285	242	84.9	262	184	70.2	272	181	66.5	207	75	36.2	1,301	953	73.3
		在学生数			受診者数			受診率(%)											
学部合計		17,986			15,400			85.6											
大学院		1,180			983			83.3											

〔女子学生〕

部	学部	1年次生			2年次生			3年次生			4年次生			残留生			合計		
		在学 生数	受診 者数	受診 率(%)	在学 生数	受診 者数	受診 率(%)	在学 生数	受診 者数	受診 率(%)	在学 生数	受診 者数	受診 率(%)	在学 生数	受診 者数	受診 率(%)	在学 生数	受診 者数	受診 率(%)
第1部	法	299	296	99.0	308	303	98.4	305	243	79.7	269	243	90.3	54	29	53.7	1,235	1,114	90.2
	文	612	609	99.5	620	612	98.7	590	517	87.6	567	532	93.8	35	20	57.1	2,424	2,290	94.5
	経済	240	237	98.8	253	251	99.2	224	195	87.1	178	162	91.0	12	2	16.7	907	847	93.4
	商	296	295	99.7	309	305	98.7	306	287	93.8	266	245	92.1	31	14	45.2	1,208	1,146	94.9
	社会	543	543	100	507	498	98.2	521	472	90.6	512	487	95.1	36	18	50.0	2,119	2,018	95.2
	総情	177	176	99.4	191	189	99.0	175	166	94.9	197	190	96.4	11	5	45.5	751	726	96.7
	工	120	114	95.0	170	170	100	152	126	82.9	154	133	86.4	19	11	57.9	615	554	90.1
	合計	2,287	2,270	99.3	2,358	2,328	98.7	2,273	2,006	88.3	2,143	1,992	93.0	198	99	50.0	9,259	8,695	93.9
第2部	法	42	42	100	43	40	93.0	38	24	63.2	29	20	69.0	9	5	55.6	161	131	81.4
	文	43	43	100	49	48	98.0	42	33	78.6	44	27	61.4	17	7	41.2	195	158	81.0
	経済	20	20	100	16	16	100	20	11	55.0	18	11	61.1	4	1	25.0	78	59	75.6
	商	17	16	94.1	19	19	100	16	10	62.5	14	11	78.6	6	4	66.7	72	60	83.3
	社会	31	29	93.5	38	34	89.5	41	33	80.5	38	21	55.3	11	3	27.3	159	120	75.5
	合計	153	150	98.0	165	157	95.2	157	111	70.7	143	90	62.9	47	20	42.6	665	528	79.4
		在学生数			受診者数			受診率(%)											
学部合計		9,924			9,223			92.9											
大学院		387			305			78.8											

(イ) 診療所・保健室利用状況(学生・教育職員・事務職員・その他)

a 千里山キャンパス - 昼間(9時~17時)

月別	4月	5月	6月	7月	8月	9月	10月	11月	12月	1月	2月	3月	合計
利用者数	259	261	194	223	58	134	256	217	229	267	186	154	2,438

(注) 上記は第一診療所の利用状況

b 千里山キャンパス - 夜間(17時~21時)

月別	4月	5月	6月	7月	8月	9月	10月	11月	12月	1月	2月	3月	合計
利用者数	8	11	9	17	0	0	7	7	7	13	0	0	79

(注) 上記は第一診療所の利用状況

c 高槻キャンパス

月別	4月	5月	6月	7月	8月	9月	10月	11月	12月	1月	2月	3月	合計
利用者数	87	118	121	90	12	38	142	112	111	60	22	54	967

(注) 上記は高槻キャンパス保健室の利用状況

(ウ) 心理相談室利用状況

a 月別来談者数

月別	4月	5月	6月	7月	8月	9月	10月	11月	12月	1月	2月	3月	合計	
利用者数	男	57	95	86	56	6	11	95	85	70	37	23	44	665
	女	40	226	218	126	1	34	219	156	126	62	21	42	1,271
	計	97	321	304	182	7	45	314	241	196	99	44	86	1,936

(注) 利用者は延べ数

b 開室日数・時間、相談件数等

施設の名称	専任 スタッフ数	非常勤 スタッフ数	週当たり 開室日数	年間 開室時間	開室時間	年間相談件数		
						2000年度	2001年度	2002年度
心理相談室	3	16	6	2,208	9:00~18:00 (火・木) 9:00~16:00 (月・水・金・土)	1,903	1,857	1,936

(エ) 健康診断証明書発行枚数

月別	4月	5月	6月	7月	8月	9月	10月	11月	12月	1月	2月	3月	合計
第1部	0	8,210	2,596	1,521	626	680	568	252	175	253	260	152	15,293
第2部	0	224	84	80	18	34	15	14	2	5	14	19	509
大学院	0	607	193	82	32	35	30	6	14	9	22	30	1,060
計	0	9,041	2,873	1,683	676	749	613	272	191	267	296	201	16,862

4 進路

(1) 就職状況

ア 就職

(ア) 就職状況(卒業生数、就職登録者数、就職活動者数、就職決定者数、就職率、未就職者の進路決定数)

[第1部]

学部	卒業生数		就職登録者数		(a)就職活動者数		(b)就職決定者数		就職率 (b/a×100)		就職しない者で卒業後の 進路が決まっている者		
	男女	計	男女	計	男女	計	男女	計	男女	計	男女	計	
法	法 律	442 243	685	415 233	648	250 139	389	244 133	377	97.6 95.7	96.9	149 81	230
	政 治	58 32	90	54 32	86	35 17	52	35 17	52	100.0 100.0	100.0	16 13	29
	小 計	500 275	775	469 265	734	285 156	441	279 150	429	97.9 96.2	97.3	165 94	259
文	英 語 英 文	32 132	164	31 131	162	21 97	118	21 94	115	100.0 96.9	97.5	9 31	40
	国 語 国 文	42 88	130	40 86	126	26 56	82	26 54	80	100.0 96.4	97.6	13 26	39
	哲	22 39	61	20 36	56	9 17	26	9 15	24	100.0 88.2	92.3	7 15	22
	フランス語 フランス文	13 50	63	12 49	61	7 44	51	7 42	49	100.0 95.5	96.1	5 5	10
	ドイツ語 ドイツ文	20 57	77	20 55	75	12 35	47	12 34	46	100.0 97.1	97.9	5 29	34
	史学・地理	85 81	166	80 80	160	42 50	92	40 46	86	95.2 92.0	93.5	24 25	49
	中 国 語 文	18 35	53	17 34	51	12 28	40	12 28	40	100.0 100.0	100.0	4 5	9
	教 育	40 75	115	40 74	114	18 43	61	16 40	56	88.9 93.0	91.8	17 29	46
	小 計	272 557	829	260 545	805	147 370	517	143 353	496	97.3 95.4	95.9	84 155	239
	経 済	598 175	773	583 175	758	447 137	584	425 128	553	95.1 93.4	94.7	131 36	167
商	508 279	787	486 273	759	366 205	571	353 193	546	96.4 94.1	95.6	104 61	165	
社 会	403 517	920	395 513	908	281 398	679	274 381	655	97.5 95.7	96.5	107 106	213	
総 合 情 報	342 191	533	319 189	508	241 153	394	238 148	386	98.8 96.7	98.0	46 33	79	
計	2,623 1,994	4,617	2,512 1,960	4,472	1,767 1,419	3,186	1,712 1,353	3,065	96.9 95.3	96.2	637 485	1,122	
工	機 械 工	116 3	119	116 3	119	70 1	71	67 1	68	95.7 100.0	95.8	10 1	11
	機 械 シ	150 3	153	150 3	153	97 2	99	92 2	94	94.8 100.0	94.9	8	8
	電 気 工	106 1	107	106 1	107	63 1	64	63 1	64	100.0 100.0	100.0	6	6
	電 子 工	106 3	109	106 3	109	71 2	73	70 2	72	98.6 100.0	98.6	4 1	5
	化 学 工	102 20	122	102 20	122	57 19	76	57 19	76	100.0 100.0	100.0	12	12
	応 用 化	96 28	124	96 28	124	32 14	46	31 14	45	96.9 100.0	97.8	8 3	11
	材 料 工	126 8	134	126 8	134	62 7	69	62 7	69	100.0 100.0	100.0	11 1	12
	管 理 工	89 5	94	89 5	94	63 4	67	63 4	67	100.0 100.0	100.0	7 1	8
	土 木 工	91 12	103	91 12	103	57 7	64	55 7	62	96.5 100.0	96.9	9 2	11
	建 築	101 25	126	101 25	126	72 13	85	65 10	75	90.3 76.9	88.2	6 5	11
	生 物 工	65 37	102	65 37	102	39 28	67	39 27	66	100.0 96.4	98.5	4 3	7
	小 計	1,148 145	1,293	1,148 145	1,293	683 98	781	664 94	758	97.2 95.9	97.1	85 17	102
第 1 部 計	3,771 2,139	5,910	3,660 2,105	5,765	2,450 1,517	3,967	2,376 1,447	3,823	97.0 95.4	96.4	722 502	1,224	

〔第2部〕

学部等		卒業者数		就職登録者数		(a)就職活動者数		(b)就職決定者数		就職率 (b/a×100)		就職しない者で卒業後の 進路が決まっている者	
学部・学科	男女	計	男女	計	男女	計	男女	計	男女	計	男女	計	
法	法律	69 23	92	28 14	42	22 9	31	18 8	26	81.8 88.9	83.9	6 4	10
	政治	13 2	15	9 1	10	8 1	9	8	8	100.0	88.9	1	1
	小計	82 25	107	37 15	52	30 10	40	26 8	34	86.7 80.0	85.0	7 4	11
文	英語英文	7 4	11	4 3	7	2 1	3	2	2	100.0	66.7	2 2	4
	国語国文	7 2	9	4	4	1	1	1	1	100.0	100.0	3	3
	哲	1 5	6	1 4	5	1 2	3	1 1	2	100.0 50.0	66.7		0
	フランス語 フランス文	3 6	9	3	3	1	1		0			1	1
	ドイツ語 ドイツ文	2 3	5	2	2	1	1		0				0
	史学・地理	8 7	15	6 5	11	3	3	2	2	66.7	66.7	4 1	5
	中国語 中国文	6	6	3	3	1	1	1	1	100.0	100.0	1	1
	教育	7 10	17	5 2	7	3	3	1	1	33.3	33.3	2	2
	小計	35 43	78	20 22	42	7 9	16	5 4	9	71.4 44.4	56.3	11 5	16
	経 済	67 16	83	33 7	40	31 4	35	28 1	29	90.3 25.0	82.9	2 2	4
商	49 15	64	32 10	42	23 6	29	19 4	23	82.6 66.7	79.3	8 3	11	
社 会	25 33	58	14 12	26	10 6	16	6 5	11	60.0 83.3	68.8	4 4	8	
第2部計	258 132	390	136 66	202	101 35	136	84 22	106	83.2 62.9	77.9	32 18	50	
学部生計	4,029 2,271	6,300	3,796 2,171	5,967	2,551 1,552	4,103	2,460 1,469	3,929	96.4 94.7	95.8	754 520	1,274	

〔大学院〕

研究科	卒業者数		就職登録者数		(a)就職活動者数		(b)就職決定者数		就職率 (b/a×100)		就職しない者で卒業後の 進路が決まっている者	
	男女	計	男女	計	男女	計	男女	計	男女	計	男女	計
法 学	31 13	44	15 6	21	11 4	15	9 4	13	81.8 100.0	86.7	3 1	4
文 学	56 41	97	25 27	52	11 16	27	10 12	22	90.9 75.0	81.5	1 6	7
経 済 学	16 6	22	10 3	13	5 2	7	4	4	75.0	50.0	1	1
商 学	39 16	55	25 8	33	22 3	25	11 2	13	47.6 66.7	50.0	1	1
社 会 学	15 18	33	8 9	17	5 4	9	5 2	7	100.0 50.0	77.8	1 2	3
総合情報学	36 10	46	22 7	29	19 5	24	17 4	21	89.5 80.0	87.5	1 2	3
工 学	271 39	310	271 39	310	252 31	283	248 28	276	98.4 90.3	97.5	11 7	18
計	464 143	607	376 99	475	325 65	390	304 52	356	93.5 80.0	91.3	17 20	37

(イ) 企業規模別就職者数

〔第1部〕

学 部		巨大企業		大企業		中企業		小企業		公務員		公立学校教員	
学部・学科	男女	計	男女	計	男女	計	男女	計	男女	計	男女	計	
法	法 律	41 48	89	92 23	115	57 22	79	13 24	37	41 15	56		
	政 治	5 3	8	11 7	18	7 1	8	4 6	10	8	8		
	小 計	46 51	97	103 30	133	64 23	87	17 30	47	49 15	64		
文	英語英文	5 34	39	9 27	36	3 23	26	3 5	8	1 1	2	4	4
	国語国文	6 13	19	9 15	24	5 16	21	2 6	8	3	3	1 4	5
	哲	5	5	3 2	5	2 4	6	3 3	6	1 1	2		
	フランス語 フランス文	10	10	3 10	13	2 13	15	8	8	2 1	3		
	ドイツ語 ドイツ文	2 8	10	4 15	19	2 4	6	1 6	7	1 1	2	1	1
	史学・地理	3 7	10	15 9	24	9 12	21	8 13	21	4 5	9	1	1
	中国語文	1 7	8	6 4	10	1 8	9	2 8	10	2 1	3		
	教 育	9	9	6 9	15	5 8	13	5 8	13	5	5	1	1
	小 計	17 93	110	55 91	146	29 88	117	24 57	81	14 15	29	3 9	12
経 済	101 30	131	169 53	222	90 27	117	33 11	44	23 6	29	1	1	
商	59 45	104	170 75	245	80 45	125	31 22	53	10 5	15			
社 会	55 111	166	108 110	218	56 85	141	37 63	100	15 10	25	1 1	2	
総 合 情 報	58 34	92	95 46	141	52 40	92	28 25	53	4 4	8			
計	336 364	700	700 405	1,105	371 308	679	170 208	378	115 55	170	5 10	15	
工	機 械 工	20	20	22 1	23	13	13	6	6	3	3		
	機 械 シ	15 1	16	45 1	46	21	21	4	4	4	4		
	電 気 工	27	27	22 1	23	10	10	4	4				
	電 子 工	20 1	21	30 1	31	12	12	6	6	1	1		
	化 学 工	10 3	13	30 5	35	12 6	18	3 4	7	1 1	2		
	応 用 化	3 1	4	7 5	12	14 6	20	4 2	6	2	2		
	材 料 工	12 1	13	24 3	27	21 1	22	4 1	5	1	1		
	管 理 工	9 1	10	28 2	30	16 1	17	4	4	2	2		
	土 木 工	9	9	13 1	14	13 2	15	4 2	6	15 1	16		
	建 築	15 1	16	27 4	31	13 4	17	5	5	2 1	3		
	生 物 工	4 3	7	22 13	35	9 3	12	3 8	11	1	1		
小 計	144 12	156	270 37	307	154 23	177	47 17	64	32 3	35			
第 1 部 計	480 76	856	970 442	1,412	525 331	856	217 225	442	147 58	205	5 10	15	

(注) 企業規模別 巨大企業 = 従業員3,000人以上
大企業 = 従業員2,999人～500人
中企業 = 従業員499人～100人
小企業 = 従業員99人以下

〔第2部〕

学 部		巨大企業		大企業		中企業		小企業		公務員		公立学校教員	
		男女	計	男女	計	男女	計	男女	計	男女	計	男女	計
法	法 律	1	1	6 1	7	8	8	2 4	6	2 2	4		
	政 治	1	1	2	2	2	2	1	1	2	2		
	小 計	1 1	2	8 1	9	10	10	3 4	7	4 2	6		
文	英語英文			2	2								
	国語国文	1	1										
	哲	1	1							1	1		
	フランス語												
	ドイツ語 ドイツ文												
	史学・地理							2	2				
	中国語 中国文					1	1						
	教 育							1	1				
小 計	1 1	2	2	2	1	1	1 2	3	1	1			
経 済		7 1	8	8	8	8	8	3	3	2	2		
商		2	2	5 3	8	6 1	7	3	3	3	3		
社 会		1 2	3	3 2	5			2 1	3				
第 2 部 計		12 5	17	26 6	32	24 2	26	12 7	19	10 2	12		
学 部 生 計		492 381	873	996 448	1,444	549 333	882	229 232	461	157 60	217	5 10	15

〔大学院〕

研 究 科	巨大企業		大企業		中企業		小企業		公務員		公立学校教員	
	男女	計	男女	計	男女	計	男女	計	男女	計	男女	計
法 学	1	1	1 1	2	1 1	2	1 1	2	5 1	6		
文 学	1	1			1 1	2	2 7	9	3	3	4 3	7
経 済 学			1	1			2	2				
商 学	4 1	5	2	2	2	2	2 1	3				
社 会 学			2	2	1	1			3 1	4		
総合情報学	5	5	6 2	8	5 1	6	1	1	1	1		
工 学	126 5	131	79 9	88	27 11	38	11 2	13	5 1	6		
計	136 7	143	91 12	103	36 15	51	18 12	30	17 3	20	4 3	7

(注) 企業規模別 巨大企業 = 従業員3,000人以上
大企業 = 従業員2,999人 ~ 500人
中企業 = 従業員499人 ~ 100人
小企業 = 従業員99人以下

(ウ) 就職状況(5カ年の推移)

a 第1部

学部	区分 年度	就職登録者数			就職活動者数			就 職 者 数						決定率(%)			進 学 者 数			その他の進路者数			未就職不詳者数		
		男	女	計	男	女	計	企 業			公 務 員・教 員			男	女	計	男	女	計	男	女	計	男	女	計
								男	女	計	男	女	計												
法	1998	404	120	524	289	90	379	239	77	316	28	8	36	92.0	93.3	92.3	16	3	19	97	29	126	24	3	27
	1999	455	178	633	321	113	434	252	88	340	46	15	61	92.8	91.2	92.4	21	6	27	113	59	172	23	10	33
	2000	362	168	530	245	103	348	201	86	287	30	7	37	94.3	90.3	93.1	26	8	34	91	57	148	14	10	24
	2001	382	256	638	238	160	398	180	131	311	43	19	62	93.7	93.8	93.7	26	14	40	118	82	200	15	10	25
	2002	469	265	734	285	156	441	230	135	365	49	15	64	97.9	96.2	97.3	19	15	34	165	94	259	6	7	13
文	1998	245	420	665	167	304	471	139	268	407	14	14	28	91.6	92.8	92.4	13	18	31	65	98	163	13	21	34
	1999	354	584	938	203	357	560	171	313	484	15	8	23	91.6	89.9	90.5	31	24	55	120	203	323	17	36	53
	2000	224	454	678	122	320	442	103	300	403	11	12	23	93.4	97.5	96.4	35	33	68	67	101	168	8	8	16
	2001	241	507	748	153	327	480	128	296	424	7	12	19	88.2	94.2	92.3	25	24	49	63	156	219	18	19	37
	2002	260	545	805	147	370	517	126	329	455	17	24	41	97.3	95.4	95.9	29	20	49	84	155	239	5	17	22
経済	1998	536	83	619	462	67	529	417	56	473	17	4	21	93.7	89.6	93.2	6	2	8	68	14	82	28	7	35
	1999	532	108	640	435	85	520	380	79	459	23	0	23	92.6	92.9	92.7	7	0	7	90	23	113	32	6	38
	2000	571	141	712	469	113	582	418	105	523	26	1	27	94.7	93.8	94.5	11	3	14	91	25	116	25	7	32
	2001	528	176	704	395	118	513	351	109	460	28	3	31	95.9	94.9	95.7	15	3	18	118	55	173	16	6	22
	2002	583	175	758	447	137	584	401	122	523	24	6	30	95.1	93.4	94.7	5	2	7	131	36	167	30	10	40
商	1998	542	246	788	460	213	673	419	185	604	16	6	22	93.9	89.2	92.4	3	2	5	79	31	110	25	22	47
	1999	536	208	744	446	169	615	483	152	535	16	4	20	89.5	92.3	90.2	15	5	15	80	34	114	47	13	60
	2000	526	251	777	429	200	629	397	190	587	4	1	5	93.5	95.5	94.1	16	7	23	81	44	125	28	9	37
	2001	379	280	659	293	211	504	274	196	470	11	2	13	97.3	93.8	95.8	7	6	13	79	63	142	8	13	21
	2002	486	273	759	366	205	571	343	188	531	10	5	15	96.4	94.1	95.6	16	7	23	104	61	165	16	13	29
社会	1998	374	357	731	306	299	605	276	275	551	7	5	12	91.5	93.6	92.6	1	2	3	67	56	123	23	19	42
	1999	396	428	824	310	339	649	263	299	562	20	6	26	91.3	90.0	90.6	8	4	12	78	85	163	27	34	61
	2000	395	458	853	311	347	658	277	320	597	12	4	16	92.9	93.4	93.2	11	10	21	73	101	174	22	23	45
	2001	339	481	820	260	362	622	237	332	569	9	12	21	94.6	95.0	94.9	9	4	13	70	115	185	14	18	32
	2002	395	513	908	281	398	679	258	370	628	16	11	27	97.5	95.7	96.5	7	9	16	107	106	213	9	18	27
総合情報	1998	325	216	541	223	177	400	206	165	371	3	0	3	93.3	93.2	93.3	22	4	26	80	35	115	14	12	26
	1999	266	208	474	192	165	357	184	154	338	6	0	6	99.0	93.3	96.4	4	8	12	46	35	81	2	11	13
	2000	298	174	472	229	139	368	212	125	337	7	2	9	95.6	91.4	94.0	31	7	38	38	28	66	10	12	22
	2001	308	155	463	218	127	345	212	120	332	3	2	5	98.6	96.1	97.7	43	5	48	47	23	70	3	5	8
	2002	319	189	508	241	153	394	233	145	378	4	4	8	98.8	96.7	98.0	32	3	35	46	33	79	4	4	8
工	1998	1,110	95	1,205	740	63	803	725	62	787	19	2	21	99.7	100.0	99.8	313	24	337	57	8	65	4	1	5
	1999	1,048	119	1,167	629	69	698	606	65	671	19	3	22	99.4	98.6	99.3	326	29	355	93	21	114	4	1	5
	2000	995	161	1,156	593	99	692	571	94	665	20	4	24	99.7	99.0	99.6	317	44	361	85	18	103	2	1	3
	2001	1,078	124	1,202	633	78	711	610	76	686	21	2	23	99.7	100.0	99.7	345	36	381	100	10	110	2	0	2
	2002	1,148	145	1,293	683	98	781	631	91	705	32	3	35	97.2	95.9	97.1	380	30	410	85	17	102	36	6	42
合計	1998	3,536	1,537	5,073	2,647	1,213	3,860	2,422	1,089	3,511	104	39	143	94.8	92.7	94.1	374	55	429	513	271	784	178	28	206
	1999	3,587	1,833	5,420	2,536	1,297	3,833	2,239	1,150	3,389	145	36	181	94.0	91.4	93.1	431	76	507	620	460	1,080	152	111	263
	2000	3,371	1,807	5,178	2,398	1,321	3,719	2,179	1,220	3,399	110	31	141	95.5	94.7	95.2	447	112	559	526	374	900	109	70	179
	2001	3,255	1,979	5,234	2,190	1,383	3,573	1,992	1,260	3,252	122	52	174	96.5	94.9	95.9	470	92	562	595	504	1,099	76	71	147
	2002	3,660	2,105	5,765	2,450	1,517	3,967	2,222	1,380	3,603	152	68	220	97.0	95.4	96.4	488	86	574	722	502	1,224	106	75	181

b 第2部

学部	年度	就職登録者数			就職活動者数			就 職 者 数						決定率(%)			進 学 者 数			その他の進路者数			未就職不詳者数		
		男	女	計	男	女	計	企 業			公 務 員・教 員			男	女	計	男	女	計	男	女	計	男	女	計
								男	女	計	男	女	計												
法	1998	48	14	62	34	10	44	31	8	39	3	1	4	91.2	80.0	88.6	4	0	4	10	4	14	0	1	1
	1999	46	13	59	27	4	31	21	4	25	2	0	2	85.2	100.0	87.1	2	0	2	17	9	26	4	0	4
	2000	24	10	34	13	3	16	11	1	12	1	0	1	92.3	33.3	81.3	0	0	0	11	7	18	1	2	3
	2001	22	16	38	13	7	20	11	6	17	2	0	2	100.0	85.7	95.0	1	1	2	8	8	16	0	1	1
	2002	37	15	52	30	10	40	22	6	28	4	2	6	86.7	80.0	85.0	0	1	1	7	4	11	4	2	6
文	1998	30	20	50	21	13	34	14	8	22	1	0	1	76.2	76.9	76.5	0	0	0	9	7	16	6	5	11
	1999	23	11	34	11	5	16	7	5	12	0	0	0	63.6	100.0	75.0	0	1	1	11	5	16	5	0	5
	2000	18	12	30	12	7	19	9	3	12	0	0	0	75.0	42.9	63.2	2	1	3	4	4	8	3	4	7
	2001	26	14	40	17	8	25	12	3	15	0	0	0	70.6	37.5	60.0	3	0	3	6	6	12	5	5	10
	2002	20	22	42	7	9	16	4	4	8	1	0	1	71.4	44.4	56.3	2	8	10	11	5	16	2	5	7
経 済	1998	44	5	49	37	3	40	35	3	38	0	0	0	94.6	100.0	95.0	1	0	1	5	1	6	9	0	9
	1999	54	7	61	42	5	47	33	2	35	1	0	1	81.0	40.0	76.6	0	0	0	12	2	14	8	3	11
	2000	44	3	47	31	3	34	25	3	28	0	0	0	80.6	100.0	82.4	1	0	1	12	0	12	6	0	6
	2001	24	5	29	18	3	21	17	3	20	0	0	0	94.4	100.0	95.2	0	1	1	6	1	7	1	0	1
	2002	33	7	40	31	4	35	26	1	27	2	0	2	90.3	25.0	82.9	0	1	1	2	2	4	3	3	6
商	1998	29	4	33	26	3	29	17	2	19	1	0	1	65.4	66.7	65.5	0	0	0	3	1	4	8	1	9
	1999	34	5	39	15	1	16	12	1	13	0	0	0	80.0	100.0	81.3	0	0	0	18	4	22	4	0	4
	2000	34	5	39	27	2	29	24	1	25	0	1	1	88.9	100.0	89.7	0	0	0	7	3	10	3	0	3
	2001	27	6	33	16	1	17	15	0	15	0	1	1	93.8	100.0	94.1	1	2	3	10	3	13	1	0	1
	2002	32	10	42	23	6	29	16	4	20	3	0	3	82.6	66.7	79.3	1	1	2	8	3	11	4	2	6
社 会	1998	21	9	30	20	4	24	18	2	20	0	0	0	75.0	50.0	70.8	0	1	1	1	4	5	2	2	4
	1999	21	8	29	15	4	19	13	3	16	0	0	0	86.7	75.0	84.2	0	0	0	6	4	10	2	1	3
	2000	11	6	17	9	0	9	7	0	7	0	0	0	77.8	-	77.8	0	0	0	2	6	8	2	0	2
	2001	9	10	19	6	3	9	5	2	7	0	0	0	83.3	66.7	77.8	0	0	0	3	5	8	1	1	2
	2002	14	12	26	10	6	16	6	5	11	0	0	0	60.0	83.3	68.8	0	2	2	4	4	8	4	1	5
合 計	1998	172	52	224	138	33	171	127	24	151	4	1	5	82.6	75.8	81.3	5	2	7	28	17	45	8	8	16
	1999	178	44	222	110	19	129	86	15	101	3	0	3	80.9	78.9	80.6	3	0	3	64	24	88	23	4	27
	2000	131	36	167	92	15	107	76	8	84	1	1	2	83.7	60.0	80.4	3	1	4	36	20	56	15	6	21
	2001	108	51	159	70	22	92	60	14	74	2	1	3	88.6	68.2	83.7	5	4	9	33	23	56	10	8	18
	2002	136	66	202	101	35	136	74	20	94	10	2	12	83.2	62.9	77.9	3	13	16	32	18	50	17	13	30

(注) 1 「進学者数」とは、大学院入学及び学部への編入学
 2 「その他の進路者数」とは、家事従事、アルバイト、各種資格試験受験専念及び各種学校入学等
 3 自営業者は企業に含めた

(工) 就職先上位会社一覧表(文科系、工学部、女子学生)

〔文科系〕

順位	会社名	就職 人数	法		文		経済		商		社会		総情	
			男	女	男	女	男	女	男	女	男	女	男	女
1	大阪府警察官	35	12	5	4	2	2	1	4		4	1		
2	(株)りそな銀行	30		5		8	1	2		4		9		1
3	日本生命保険(相)	28		2		8	1	5		2		9		1
4	(株)UFJ銀行	20		7		6	1			2		3		1
5	日本電気(株)	18					2	1	1		2		7	3
6	尼崎信用金庫	16	1			2	4	2	6	1				
	(株)NOVA	16	1	1	2	6				3	1	2		
	みずほフィナンシャルグループ	16		2		6		1				5		2
	三井住友海上火災保険(株)	16		2	1	3		2	1	4		3		
10	京都中央信用金庫	14	1	1	2	2			2	1	1	4		
	国家公務員 種	14	6	1	2		1				1		1	
	住友生命保険(相)	14		5		5	1	2				1		
	(株)損害保険ジャパン	14		4		1	1			3		4		
	第一生命保険(相)	14		1		3	1	1		2		6		
15	イズミヤ(株)	13	1	1		2	1		2	3		3		
	(株)関西銀行	13	1	2		2	1		4		2		1	
17	(株)アイ・イーグループ	12			1		1	1	1	1	4	1	2	
	大阪府教員	12			1	6						1		
	ニッセイ同和損害保険(株)	12	2			1	1		2			6		
	日本興和損害保険(株)	12	4				2		5	1				
21	(株)SFCG	11	1		2		4		1		3			
	(株)京都銀行	11	1	1		1			1	3	1	2	1	
	(株)セブンイレブン・ジャパン	11	2	2			1		1		2		3	

(注) *印の数字は大学院を表わす

〔工学部〕

順位	会社名	就職 人数	学 科	大学院専攻
1	松下電器産業(株)	13	機1、子1、	電3、化1、 <u>応1</u> 、子5、管1
2	日本電気(株)	8	シ1、土1、 <u>建1</u>	電1、子1、管3
3	大阪府警察官	7	機1、シ1、化1、 <u>応1</u> 、 <u>管2</u> 、 <u>建1</u>	
	京セラミタ(株)	7	電1、子1、 <u>子1</u> 、材1	機1、電2
5	トステム(株)	6	化1、材1、管1、土1	化1、管1
	(株)ニッソーサービス	6	機1、シ4、電1	
	船井電機(株)	6	機1、シ1、電3、管1	
	三菱電機(株)	6	管1	機1、電2、子2
9	キッセイ薬品工業(株)	5	<u>化1</u> 、生4	
	国家公務員 種	5	土4	建1
	シャープ	5	電1	機1、電2、子1
	日本電産(株)	5	シ1、化1、管1	機1、化1

順位	会社名	就職人数	学科	大学院専攻
9	日立電子サービス(株)	5	シ1、電1、子1、材1	電1
	富士通(株)	5	子1、 <u>材1</u>	電2、子1
	(株)森精機製作所	5	機1、シ2、材2	
16	アイシン・エイ・ダブリュ(株)	4	シ1、電1、子1	機1、
	旭化成ホームズ(株)	4	建3	建1
	NECシステムテクノロジー(株)	4	シ1、子2	電1
	キヤノン(株)	4	子1	機1、電1、子1
	三洋電機(株)	4		機1、電1、化1、子1
	ジャトコ(株)	4	管1	機3
	大成化工(株)	4	<u>応3</u>	<u>化1</u>
	ダイハツ工業(株)	4	シ1	機1、電1、材1
	トヨタ自動車(株)	4	シ1、電1	機1、子1
	三菱電機エンジニアリング(株)	4	シ1、電1	機1、子1
	(株)メイトック	4	機3、 <u>シ1</u>	
	松下AVCマルチメディアソフト(株)	4	子2、管1	子1
	日立ソフトウェアエンジニアリング(株)	4	電2、管1	子1

(注) 下線付の数字は女性を表す。

(学部女子学生)

順位	会社名	就職人数	法	文	経済	商	社会	総情	工
1	(株)りそな銀行	29	5	8	2	4	9	1	
2	日本生命保険(相)	27	2	8	5	2	9	1	
3	(株)UFJ銀行	20	7	6		2	3	1	生1
4	みずほフィナンシャルグループ	16	2	6	1		5	2	
5	三井住友海上火災保険(株)	14	2	3	2	4	3		
6	住友生命保険(相)	13	5	5	2		1		
	第一生命保険(相)	13	1	3	1	2	6		
8	(株)損害保険ジャパン	12	4	1		3	4		
	(株)NOVA	12	1	6		3	2		
10	大阪府教員	10		6			1		
11	イズミヤ(株)	9	1	2		3	3		
	大阪府警察官	9	5	2	1		1		
13	(株)エイチ・アイ・エス	8	1	2		2	2	1	
	京都中央信用金庫	8	1	2		1	4		
	(株)三井住友銀行	8	1	1	1	1	4		
16	(医)愛仁会	7		3	1		2	1	
	(株)京都銀行	7	1	1		3	2		
	(株)大成社	7		3	1	3			
	ニッセイ同和損害保険(株)	7		1			6		
	安田生命保険(相)	7		1	1	1	3	1	
21	尼崎信用金庫	6		2	2	1			機1
	javagroup	6	1			1	3	1	
	(株)大和証券グループ本社	6	1	1	2			2	
	トランス・コスモス(株)	6	1		1		1	2	化1
	郵政公社	6	1	4		1			

(注) *印の数字は大学院生を表す。

(2) インターンシップ

平成14年度の実績

平成14年度に本学が実施したインターンシップは、最終的には、企業116、国の機関9、地方自治体18、公団2、私立大学1、医療法人1、会計事務所・監査法人4、社団法人1、その他の団体1の、計153の団体の協力を得られ、計278名の学生を派遣するに至りました。(国際インターンシップの実習生3名を含む)

実習生を受け入れていただいた団体の規模・業種(メーカー・建設・金融・商社・流通・小売・情報サービス・マスコミ・教育・国の機関・地方自治体等)は多岐にわたります。

なお、最近、企業等が公募制でインターンシップを実施するケースが増えており、上記の実習生数に加えて公募制インターンシップを経験する本学学生も増えてきました。(平成14年11月に就職部が実施した調査によりますと、進路登録をした学生のうち31名の学生が公募制インターンシップを経験していました。)

平成14年度インターンシップ実習生数(学部・学科別)

実習生内訳には国際インターンシップと各種団体が主催するインターンシップでの実習生で、就職部で把握できた人数を含む

申込者内訳とは、就職部が募集したインターンシップへ申し込んだ学生数

学部	学科・専攻	1 実習生内訳				2 申込者内訳			
		学部計	計	男子	女子	学部計	計	男子	女子
法学部	法律学科	19	16	8	8	48	36	22	14
	政治学科		3	1	2		12	6	6
文学部	英語英文学科	48	9	0	9	75	17	1	16
	国語国文学科		14	0	14		20	0	20
	哲学科		1	0	1		1	0	1
	フランス語フランス文学科		1	0	1		4	0	4
	ドイツ語ドイツ文学科		7	1	6		8	1	7
	史学地理学科		5	0	5		8	0	8
	中国語中国文学科		2	0	2		3	0	3
	教育学科		9	2	7		14	3	11
経済学部	経済学科	28	28	9	19	55	55	28	27
商学部	商学科	23	23	9	14	45	45	20	25
社会学部	社会学科	29	29	10	19	79	79	23	56
総合情報学部	総合情報学科	49	49	30	19	91	91	54	37
工学部	機械工学科	68	13	12	1	81	18	17	1
	機械システム工学科		7	7	0		7	7	0
	電気工学科		1	1	0		1	1	0
	電子工学科		1	1	0		1	1	0
	化学工学科		0	0	0		1	1	0
	応用化学科		7	7	0		7	7	0
	材料工学科		0	0	0		1	1	0
	システム制御・メトロ工学科		3	3	0		3	3	0
	土木工学科		33	28	5		36	30	6
	建築学科		3	2	1		3	2	1
生物工学科	0	0	0	3	0	3			
2部経済学部	経済学科	0	0	0	0	1	1	1	0
2部商学部	商学科	0	0	0	0	1	1	1	0
大学院	工学研究科機械工学専攻	14	12	11	1	14	12	11	1
	工学研究科化学工学専攻		2	2	0		2	2	0
合計		278	278	144	134	490	490	243	247

国際インターンシップ及び公募制インターンシップ実習生数

各種団体実施インターンシップ名	実習生数
国際インターンシップ(米国ミズーリ州企業)	2
"(シンガポール・香港の日系企業)	2
兵庫学生・Uターン就職支援センターインターンシップ	1
大学コンソーシアム京都インターンシップ	4
和歌山県経営者協会インターンシップ	1
池田市長インターンシップ	1
大阪学生職業センターインターンシップ	5
関西経営者協会インターンシップ	1

本学のインターンシップ派遣実績

実施年度	受入れ先	派遣学生数	所轄部署
平成14年度	153	278名	就職部
平成13年度	141	278名	就職部
平成12年度	88	212名	就職部
平成11年度	65	144名	就職部
平成10年度	23	65名	エクステンション・リードセンター
平成9年度	22	58名	エクステンション・リードセンター

(平成9～12年度については、本学主導で実施したもののみとし、企業等が独自に実施しているものは含まない)

平成14年度夏季インターンシップ実習生派遣者数合計(国際インターンシップ含む) 278名

(3)エクステンション事業

ア コース別受講生数

講座名	コ - ス 名	内 訳				合 計		
		本学学生	本学卒業生	一 般	本学関係者			
英 講 語 座	TOEICコース	162	8	42	1	213		
	TOEFLコース	81	4	22	0	107		
	講 座 計	243	12	64	1	320		
公 務 員 講 座	入門講座	287	1	3		291		
	受 験 対 策 講 座	完全マスターコース	214	0	1		215	
		主要5科目コース	110	0	1		111	
		専門得点アップコース 1	28	0	1		29	
		専門得点アップコース 2	経営学	83	0	2		85
			会計学	48	0	1		49
			刑 法	58	0	0		58
			労働法	65	0	0		65
		教養得点アップ&記述式対策コース	46	0	1		47	
		主要5科目演習&面接対策ゼミ	27	0	1		28	
	受験対策講座計	679	0	8		687		
	教養直前講座	91	0	1		92		
	技術系対策講座	23	0	1		24		
	上 位 合 格 必 勝 講 座	専門科目択一答練	21	2	1		24	
			労働法	26	1	1		28
			商法	8	0	0		8
			経済史・経済事情	22	2	1		25
専門記述憲法			34	2	1		37	
上位合格必勝講座計	111	7	4		122			
講 座 計	1,191	8	17		1,216			
司 法 試 験 講 座	基礎コース	(+基礎ゼミ)	207	7	2	0	216	
		実践ゼミ	42	1	1	0	44	
	論文対策コース	63	6	1	0	70		
	択一答案練習コース	63	7	0	0	70		
	関 答 西 案 大 練 学 日 曜 会	6科目	12	19	11	0	42	
		3科目(憲民刑)	6	3	2	0	11	
		3科目(商訴)	2	1	2	0	5	
		1科目(憲法)	0	1	0	0	1	
		1科目(民法)	1	0	1	0	2	
		1科目(刑法)	1	0	1	0	2	
		1科目(商法)	0	1	0	0	1	
		1科目(民訴)	0	1	0	0	1	
1科目(刑訴)		0	0	0	0	0		
日答練小計	22	26	17	0	65			
講 座 計	397	47	21	0	465			
簿 記 検 定 座	3級対策コース	48	0	0	0	48		
	2級対策コース	52	1	1	0	54		
	3・2級対策コース	33	0	0	0	33		
	講 座 計	133	1	1	0	135		
公 認 会 計 士 入 門 講 座	公認会計士入門講座A	26	0	1	0	27		
	公認会計士入門講座B(簿記2級+会計士A)	5	0	0	0	5		
	公認会計士入門講座C(簿記3級+簿記2級+会計士A)	7	0	0	0	7		
	講 座 計	38	0	1	0	39		
情 報 処 理 講 座	パソコン実践コース	45	3	9	7	64		
	Excelパーフェクトコース	124	6	17	1	148		
	Wordパーフェクトコース	81	2	10	5	98		
	MOUS試験コース	Excel<一般>	108	0	4	0	112	
		Word<一般>	64	0	1	0	65	
		Excel<上級>	16	1	4	0	21	
	Accessスタンダードコース	6	3	6	6	21		
	システムアドミニストレータ・コース	76	1	19	0	96		
基本情報技術者試験対策コース	49	3	5	1	58			
講 座 計	569	19	75	20	683			

講座名	コ ー ス 名	内 訳				合 計
		本学学生	本学卒業生	一 般	本学関係者	
宅地建物取引主任者講座		41	4	9	0	54
一般旅行業務取扱主任者講座		59	0	16	0	75
通関士講座		39	7	29	0	75
社会保険労務士講座		10	13	14	0	37
ファイナンシャル・プランナー（AFP）養成講座		24	6	8	0	38
色彩検定講座		32	2	35	2	71
マスコミ試験対策講座		73	0	7	0	80
合 計		2,849	119	297	23	3,288

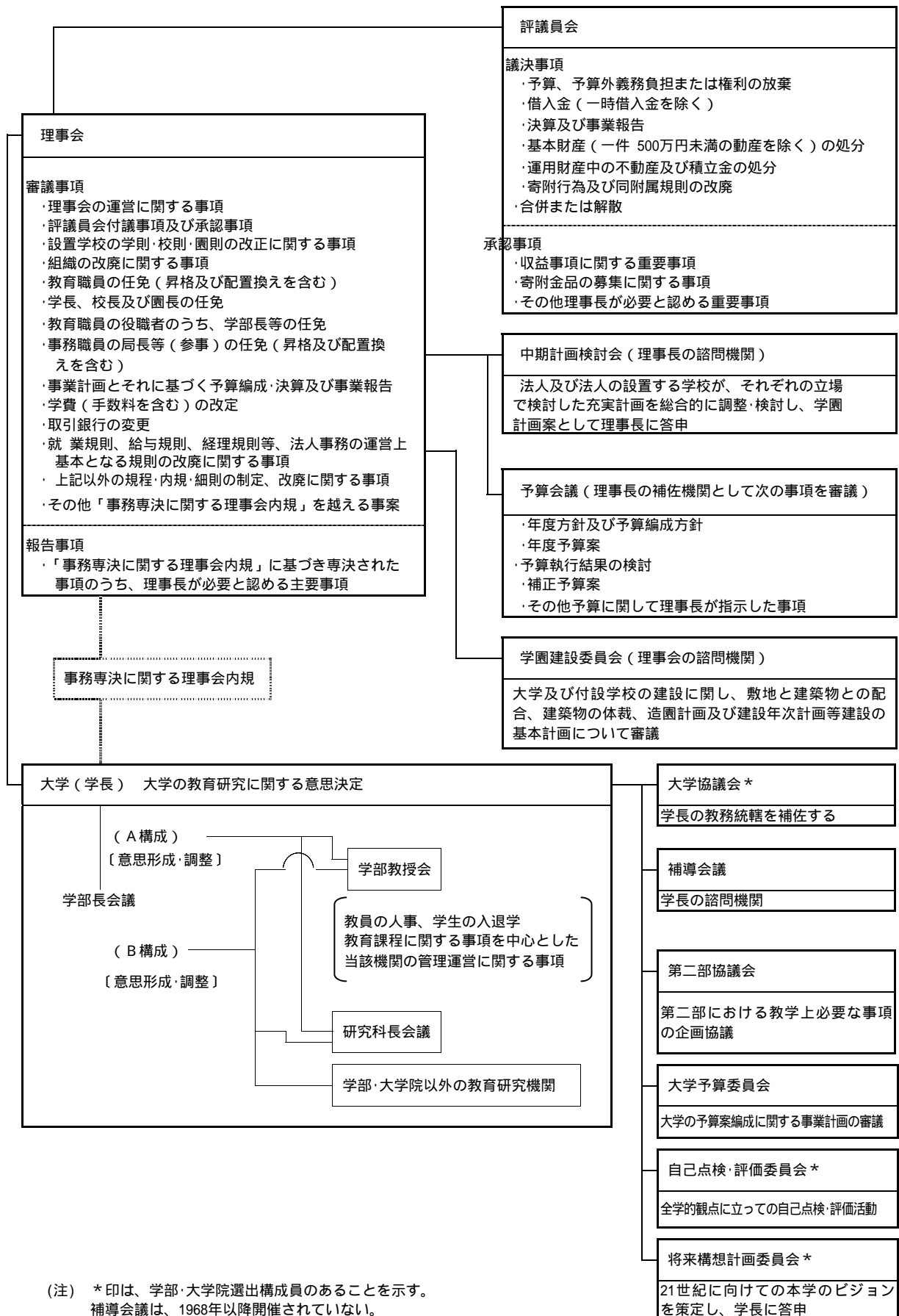
(注)「本学関係者」には非専任職員を含む。

イ 各種資格試験等合格率

資 格 等	受験者数	合格者数	合格率	全国平均
初級システムアドミニストレータ	40人	26人	65.0%	32.3%
基本情報技術者	9人	4人	44.4%	15.6%
MOUS Excel 2000 一般	96人	95人	99.0%	-
MOUS Word 2000 一般	65人	65人	100.0%	-
MOUS Excel 2000 上級	19人	19人	100.0%	-
宅地建物取引主任者	33人	14人	42.4%	17.3%
一般旅行業務取扱主任者	33人	15人	45.5%	13.6%
国内旅行業務取扱主任者	39人	27人	69.2%	30.9%
通関士	33人	19人	57.6%	28.6%
社会保険労務士	18人	2人	11.1%	9.3%
ファッションコーディネート色彩能力検定3級	7人	6人	85.7%	71.9%
ファッションコーディネート色彩能力検定2級	42人	37人	88.1%	51.9%
ファッションコーディネート色彩能力検定1級1次	55人	25人	45.5%	40.9%
ファッションコーディネート色彩能力検定1級2次	26人	7人	26.9%	31.4%
日商簿記検定3級	72人	49人	68.1%	54.0%
日商簿記検定2級	69人	35人	50.7%	30.9%

XII 管理運営

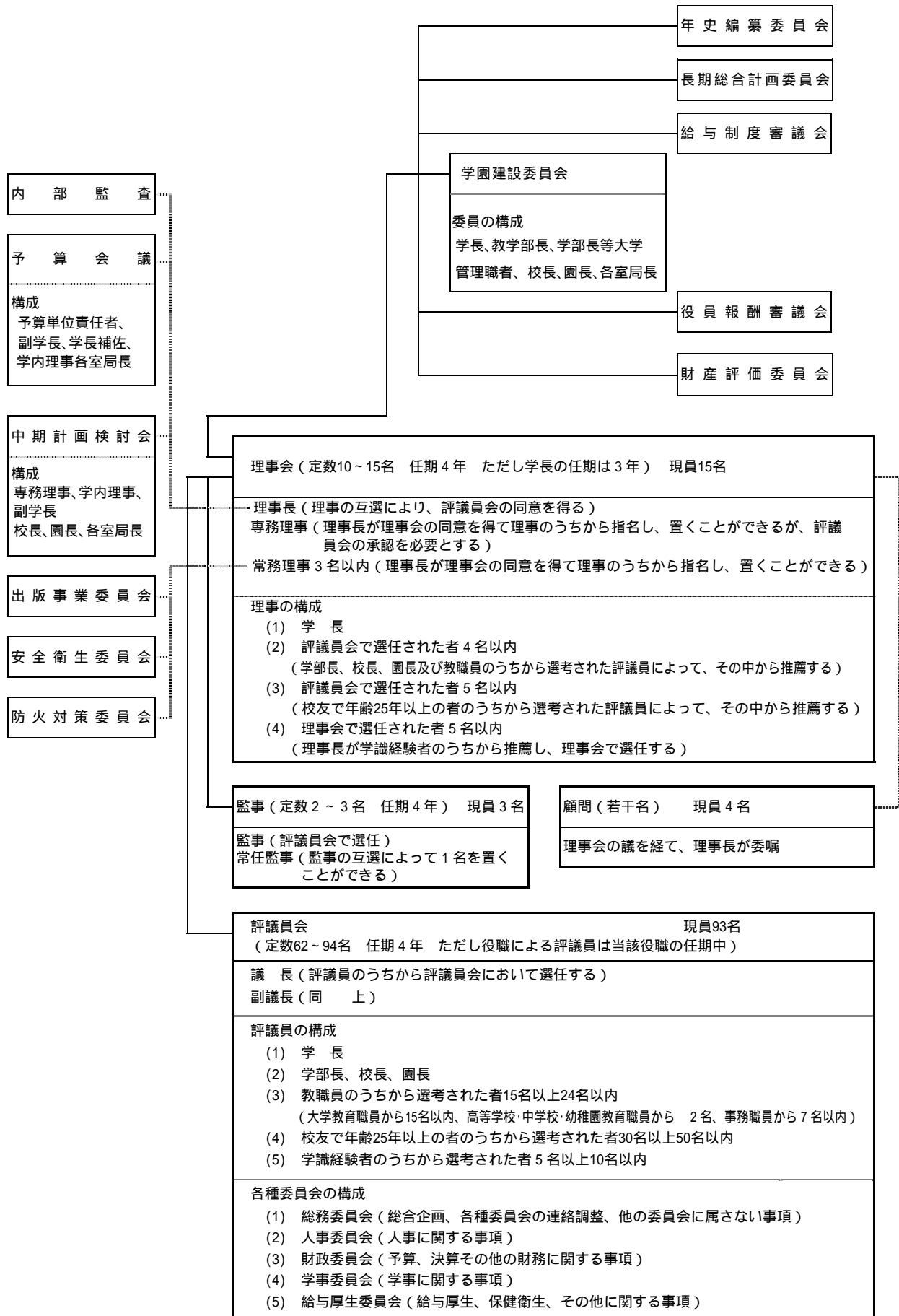
(1) 大学運営に関する意思決定体制概念図 (2002.4)



(注) *印は、学部・大学院選出構成員のあることを示す。
補導会議は、1968年以降開催されていない。

(2) 法人体制

ア 法人体制概念図 (2002. 4 現在)



イ 理事会

(ア) 構成と人数、成立・議決

選 任 区 分	定数(名)	現員数(名)
学 長	1	1
学部長、外国語教育研究機構長、校長、園長および法人職員評議員のうちから	4名以内	4
校友評議員のうちから	5名以内	5
学識経験者のうちから理事長の推薦した者	3~5	5
合 計	10~15	15

(注) 理事会へは常時、監事(3名)にも出席を求めている。 総数15名

成立要件	理事総数の2/3(10名)以上の出席
議 決	理事総数の過半数(8名)の賛成
	ただし、〔財産(基本財産並びに運用財産中の不動産及び積立金)の一部処分、予算、予算外義務負担、借入金(当該会計年度内の収入をもって返還する一時の借入金を除く)、解散、解散時の残余財産の帰属選定、合併、寄附行為・附属規則変更〕に関しては、理事総数の2/3以上の賛成(10名)

(イ) 開催頻度

開催月	2002/4	5	6	7	8	9	10	11	12	2003/1	2	3	計
定例会	2	2	1	1	1	1	2	1	1	2	2	2	18
臨時会													
計	2	2	1	1	1	1	2	1	1	2	2	2	18

(注) 定例会欄の()内の数字は、外数で理事懇談会の回数を示す。

ウ 評議員会

(ア) 構成と人数、成立・議決

a 本会議

選 任 区 分	定数(名)	現員数(名)
学 長	1	1
学部長、外国語教育研究機構長、校長、園長	11	10
法人の職員のうちから選考された者	17~24	24
法人の校友で年齢25歳以上の者のうちから選考された者	30~50	49
学識経験者のうちから選考された者	5~10	10
合 計	64~96	94

総数95名

成立要件	評議員総数の過半数（48名）の出席
議 決	出席評議員の過半数の賛成
	ただし、解散、解散時の残余財産の帰属選定、合併、寄附行為・附属規則変更に関しては、評議員総数の2/3（64名）以上の賛成

b 事前審査

	所 属 委 員（評 議 員）	現員数（名）
総 務 ・ 財 政 連 合 委 員 会	総務委員会委員	17
	財政委員会委員	17
	合 計	34
人 事 ・ 学 事 ・ 給 与 厚 生 連 合 委 員 会	人事委員会委員	14
	学事委員会委員	14
	給与厚生委員会委員	14
	合 計	42

(イ) 開催頻度

開 催 月	2002/4	5	6	7	8	9	10	11	12	2003/1	2	3	計
本 会 議	定例会		1				1					1	3
	臨時会												
事 前 審 査		2					2					2	6

(3) 教学体制

ア 教学体制概念図
(2003.4現在)

大学	学長 副学長 学長補佐
	大学協議会*
	補導会議
	学部長会議 (A構成) (B構成)
	第2部協議会
	大学予算委員会
	自己点検・評価委員会*
	将来構想計画委員会*
	広報委員会
	出版委員会*
	インターネット広報委員会*

大学院	部長、部長代理、研究科長、研究科長代理	研究科長会議、研究科委員会、自己点検・評価委員会
学部	学部長、学部長代理、教学主任、入試主任、学生主任、学部学生相談主事	教授会 自己点検・評価委員会
外国語教育研究機構	機構長、機構長代理、機構主任	教授会、自己点検・評価委員会
学生部	部長、部長代理(若干名)、大学学生相談主事、保健体育主事	学生主任会議*、学生相談主事会議* 誠之館委員会、交通問題対策委員会* 奨学金委員会*、教育助成基金助成委員会* 入寮選考委員会**、自己点検・評価委員会
全学共通教育推進機構	機構長(副学長が兼任)、機構長代理	教養教育部門委員会 外国語教育部門委員会 インターファカルティ部門委員会 FD部門委員会 授業評価部門委員会 免許・資格部門委員会
	保健体育委員会*	委員長、副委員長
	人権問題委員会*	委員長、副委員長
	学術研究助成基金助成委員会*	委員長、副委員長
	重点領域研究助成委員会*	委員長、副委員長
	体育施設運営協議会**	委員長
	視聴覚教室運営協議会*	委員長(機構長) LL教室委員会 視聴覚特別教室委員会
入学試験部	部長、部長代理、入学試験主事	入学試験主事会*、入学試験実行委員会 入学試験出題主管者会議、AO入試委員会* DD入試委員会*、自己点検・評価委員会
就職部	部長、就職主事、キャリア・ガイダンス担当主事	就職主事会*、自己点検・評価委員会
図書館	図書館長	図書委員会*、自己点検・評価委員会
博物館	博物館長	博物館運営委員会*、自己点検・評価委員会
情報処理センター	所長、所長代理、所員	センター委員会*、運営委員会、自己点検・評価委員会*、ジョイント・サテライト及びマルチメディア教育・研究推進委員会*、所員会議
国際交流センター	所長、所長代理、国際交流主事	国際交流主事会*、国際交流助成基金助成委員会*、自己点検・評価委員会
保健管理センター	所長、診療所長、医師	保健委員会、自己点検・評価委員会
心理相談室	室長、相談員	相談室運営委員会
経済・政治研究所	所長、RCSSセンター長、幹事、主幹、研究員、委嘱研究員、顧問	幹事会、研究所委員会、運営委員会、自己点検・評価委員会、RCSS推進委員会、RCSSセキュリティ委員会、RCSS人事委員会
東西学術研究所	所長、幹事、研究員	幹事会、研究員会、自己点検・評価委員会
先端科学技術推進機構	機構長、幹事、主幹、HRC及びFSCセンター長、産学連携センター長、研究員	研究員会、運営委員会、HRC及びFSC運営委員会、発明委員会
法学研究所	所長、幹事、顧問、主幹、研究員、委嘱研究員、代表者、主幹、研究員、学外研究員	運営委員会、幹事会、研究委員会、自己点検・評価委員会、図書委員会、総合研究会 学術フロンティア推進事業委員会、学術フロンティア推進事業全体会議
人権問題研究室	室長、幹事、研究員	幹事会、研究員会、自己点検・評価委員会

(注1) *印は、学部(大学院)選出の構成員を含むことを示す。
(注2) **印は、構成員に学生代表を含むことを示す。

イ 大学協議会

(ア) 構成と人数、成立・議決

協 議 員 区 分	現員数(名)
学 長	1
副学長	1
各学部長	7
外国語教育研究機構長	1
大学院部長	1
全学共通教育推進機構長	1
各学部及び外国語教育研究機構から選出された教授各2名	16
合 計	28

成 立 要 件	協議員の2 / 3以上の出席
議 決	協議員全員の過半数の賛成

(イ) 開催頻度

開 催 月	2002/4	5	6	7	8	9	10	11	12	2003/1	2	3	計
開 催 回 数	0	1	0	0	0	0	0	0	0	1	0	0	2

ウ 学部長会議

(ア) 構成と人数

	役 職 区 分	現員数(名)
A 構 成	学 長	1
	副学長	3
	各学部長	7
	外国語教育研究機構長	1
	大学院部長	1
	学生部長	1
	合 計	14
B 構 成 議 案 の 必 要 に 応 じ て A 構 成 に 加 わ る	入学試験部長	1
	就職部長	1
	図書館長	1
	博物館長	1
	情報処理センター所長	1
	国際交流センター所長	1
	経済・政治研究所長	1
	東西学術研究所長	1
	先端科学技術推進機構長	1
	法学研究所長	1
	人権問題研究室長	1
合 計	11	

(イ) 開催頻度

開 催 月	2002/4	5	6	7	8	9	10	11	12	2003/1	2	3	計
開 催 回 数	2	4	2	3	0	1	3	2	2	2	1	2	24

エ 教授会

(ア) 構成と人数、成立・議決

a 構成員

2002.4.1現在

学 部	構 成 員	現員数(名)
法 学 部	専任の教授、助教授、専任講師及び助手	51
文 学 部	専任教育職員	127
経 済 学 部	専任教育職員	45
商 学 部	専任の教授、助教授、専任講師及び助手	43
社 会 学 部	専任教育職員	51
総合情報学部	専任教育職員	52
工 学 部	専任の教授(専任の助教授及び講師を加えることができる)	172
外国語教育研究機構	専任教育職員	36

b 成立要件

学 部	成 立 要 件
法 学 部	構成員の過半数の出席 〔休職中の者、療養休務者、在外研究員（外国留学者等を含む）、国内研究員及び研修員の数は含めず〕
文 学 部	構成員の1/2以上の出席 〔在外研究員、研修員及びこれに準ずる者並びに療養休務者等は除く〕
経 済 学 部	構成員の1/2以上の出席 〔在外研究員、研修員及びこれに準ずる者並びに療養休務者等は除く〕
商 学 部	構成員の過半数の出席 〔休職中の者、療養休務者、在外研究員、国内研究員及び研修員は除く〕
社 会 学 部	構成員の2/3以上の出席 〔在外研究員、研修員及び療養休務者並びに育児休業者は除く〕
総合情報学部	構成員の2/3以上の出席 〔在外研究員、国内研究員、研修員及び療養休務者・育児休業者は除く〕
工 学 部	構成員の1/2以上の出席
外国語教育 研究機構	構成員の1/2以上の出席〔休職中の者、在外研究員（外国留学者等を含む）、国内研究員、研修員、療養休務者、育児休業者等は除く〕

c 議 決

学 部	議 決
法 学 部	出席者の過半数の賛成 〔ただし、教授会規程の改正は、全構成員の過半数の賛成〕
文 学 部	出席者の過半数の同意 〔ただし、教授会規程の改正は、構成員の2/3以上の同意〕
経 済 学 部	出席者の過半数の同意 〔ただし、教授会規程の改正は、構成員（在外研究員、研修員及びこれに準ずる者並びに療養休務者は除く）の2/3以上の同意〕
商 学 部	出席者の過半数の同意 〔ただし、教授会規程の改正は、構成員の過半数の同意〕
社 会 学 部	出席者の過半数の同意 〔ただし、教授会規程の改正は、構成員の過半数の同意〕
総合情報学部	出席者の過半数の同意 〔ただし、教授会規程の改正は、構成員の過半数の同意〕
工 学 部	出席者の過半数の同意
外国語教育 研究機構	出席者の過半数の同意〔ただし、教授会規程の改正は、構成員の過半数の同意〕

（注） 以上いずれも各学部の教授会規程による。

(イ) 開催頻度

学部	開催月										計		
	2002/4	5	6	7	8	9	10	11	12	2003/1			
法 学 部	3	2	2	1	0	1	2	3	1	2	2	1	20
文 学 部	2	2	2	1	0	1	2	3	1	2	1	2	19
経 済 学 部	2	2	2	2	0	1	2	3	1	2	2	3	21
商 学 部	2	2	2	2	0	1	2	3	1	2	3	2	22
社 会 学 部	2	2	2	1	0	2	2	3	1	1	1	1	18
総合情報学部	2	2	2	1	0	1	3	3	1	2	1	2	20
工 学 部	2	1	1	1	0	1	1	3	1	2	2	2	17
外国語教育 研究機構	2	2	2	2	0	1	2	2	1	2	2	2	20

XIII 財 政

(1) 学生納付金（初年度及び在学期間の学費等納付額の状況）

ア 大学（5カ年の比較）

（単位：円）

〔第1部文科系〕	1999年度入学	2000年度入学	2001年度入学	2002年度入学	2003年度入学
1年次 入 学 金	260,000	260,000	260,000	260,000	260,000
1年次 授 業 料	640,000	670,000	670,000	670,000	670,000
教育充実費	130,000	140,000	140,000	140,000	140,000
合 計	770,000	810,000	810,000	810,000	810,000
2年次 授 業 料	670,000	685,000	693,000	701,000	701,000
教育充実費	140,000	145,000	147,000	149,000	149,000
合 計	810,000	830,000	840,000	850,000	850,000
3年次 授 業 料	685,000	700,000	716,000	732,000	732,000
教育充実費	145,000	150,000	154,000	158,000	158,000
合 計	830,000	850,000	870,000	890,000	890,000
4年次 授 業 料	700,000	715,000	739,000	763,000	763,000
教育充実費	150,000	155,000	161,000	167,000	167,000
合 計	850,000	870,000	900,000	930,000	930,000
4年間納入総額	3,520,000	3,620,000	3,680,000	3,740,000	3,740,000

2003年度入学生より「〔第1部文科系〕」を「〔昼間主文科系〕」に読み替える。

（単位：円）

〔第2部文科系〕	1999年度入学	2000年度入学	2001年度入学	2002年度入学	2003年度入学
1年次 入 学 金	130,000	130,000	130,000	130,000	200,000
1年次 授 業 料	321,000	337,000	337,000	337,000	503,000
教育充実費	66,000	72,000	72,000	72,000	105,000
合 計	387,000	409,000	409,000	409,000	608,000
2年次 授 業 料	337,000	345,000	349,000	353,000	526,000
教育充実費	72,000	75,000	76,000	77,000	112,000
合 計	409,000	420,000	425,000	430,000	638,000
3年次 授 業 料	345,000	353,000	361,000	369,000	549,000
教育充実費	75,000	78,000	80,000	82,000	119,000
合 計	420,000	431,000	441,000	451,000	668,000
4年次 授 業 料	353,000	361,000	373,000	385,000	572,000
教育充実費	78,000	81,000	84,000	87,000	125,000
合 計	431,000	442,000	457,000	472,000	697,000
4年間納入総額	1,777,000	1,832,000	1,862,000	1,892,000	2,811,000

2003年度入学生より「〔第2部文科系〕」を「〔夜間主文科系〕」に読み替える。

長期在学制度（6年コース）

（単位：円）

〔第2部社会学部〕	1999年度入学	2000年度入学	2001年度入学	2002年度入学	2003年度入学
1年次 入 学 金	130,000	130,000	130,000	130,000	200,000
1年次 授 業 料	209,000	219,000	219,000	219,000	328,000
教育充実費	66,000	72,000	72,000	72,000	105,000
合 計	275,000	291,000	291,000	291,000	433,000
2年次 授 業 料	219,000	225,000	226,000	227,000	340,000
教育充実費	72,000	75,000	76,000	77,000	112,000
合 計	291,000	300,000	302,000	304,000	452,000
3年次 授 業 料	224,000	230,000	233,000	236,000	352,000
教育充実費	75,000	78,000	80,000	82,000	119,000
合 計	299,000	308,000	313,000	318,000	471,000
4年次 授 業 料	229,000	235,000	240,000	245,000	364,000
教育充実費	78,000	81,000	84,000	87,000	125,000
合 計	307,000	316,000	324,000	332,000	489,000
5年次 授 業 料	235,000	241,000	247,000	254,000	377,000
教育充実費	78,000	81,000	84,000	87,000	125,000
合 計	313,000	322,000	331,000	341,000	502,000
6年次 授 業 料	240,000	246,000	255,000	263,000	389,000
教育充実費	78,000	81,000	84,000	87,000	125,000
合 計	318,000	327,000	339,000	350,000	514,000
6年間納入総額	1,933,000	1,994,000	2,030,000	2,066,000	3,061,000

2003年度入学生より「〔第2部社会学部〕」を「〔社会学部（夜間主）〕」に読み替える。

(単位：円)

〔総合情報学部〕	1999年度入学	2000年度入学	2001年度入学	2002年度入学	2003年度入学
1年次入学金	260,000	260,000	260,000	260,000	260,000
1年次授業料	813,000	851,000	851,000	851,000	851,000
教育充実費	212,000	224,000	224,000	224,000	224,000
実験実習料	90,000	90,000	90,000	90,000	90,000
合計	1,115,000	1,165,000	1,165,000	1,165,000	1,165,000
2年次授業料	851,000	870,000	880,000	890,000	890,000
教育充実費	224,000	230,000	233,000	235,000	235,000
実験実習料	90,000	90,000	90,000	90,000	90,000
合計	1,165,000	1,190,000	1,203,000	1,215,000	1,215,000
3年次授業料	870,000	889,000	909,000	929,000	929,000
教育充実費	230,000	236,000	241,000	246,000	246,000
実験実習料	90,000	90,000	90,000	90,000	90,000
合計	1,190,000	1,215,000	1,240,000	1,265,000	1,265,000
4年次授業料	889,000	908,000	938,000	968,000	968,000
教育充実費	236,000	242,000	249,000	257,000	257,000
実験実習料	90,000	90,000	90,000	90,000	90,000
合計	1,215,000	1,240,000	1,277,000	1,315,000	1,315,000
4年間納入総額	4,945,000	5,070,000	5,145,000	5,220,000	5,220,000

(単位：円)

〔工学部〕	1999年度入学	2000年度入学	2001年度入学	2002年度入学	2003年度入学
1年次入学金	260,000	260,000	260,000	260,000	260,000
1年次授業料	966,000	1,012,000	1,012,000	1,012,000	1,012,000
教育充実費	186,000	202,000	202,000	202,000	202,000
実験実習料	100,000	100,000	100,000	100,000	100,000
合計	1,252,000	1,314,000	1,314,000	1,314,000	1,314,000
2年次授業料	1,012,000	1,035,000	1,047,000	1,059,000	1,059,000
教育充実費	202,000	210,000	213,000	216,000	216,000
実験実習料	100,000	100,000	100,000	100,000	100,000
合計	1,314,000	1,345,000	1,360,000	1,375,000	1,375,000
3年次授業料	1,035,000	1,058,000	1,082,000	1,106,000	1,106,000
教育充実費	210,000	218,000	224,000	230,000	230,000
実験実習料	100,000	100,000	100,000	100,000	100,000
合計	1,345,000	1,376,000	1,406,000	1,436,000	1,436,000
4年次授業料	1,058,000	1,081,000	1,117,000	1,153,000	1,153,000
教育充実費	218,000	226,000	235,000	244,000	244,000
実験実習料	100,000	100,000	100,000	100,000	100,000
合計	1,376,000	1,407,000	1,452,000	1,497,000	1,497,000
4年間納入総額	5,547,000	5,702,000	5,792,000	5,882,000	5,882,000

イ 大学院（5力年の比較）

(単位：円)

〔文科系研究科〕	1999年度入学	2000年度入学	2001年度入学	2002年度入学	2003年度入学
入学金(学内)	130,000	130,000	130,000	130,000	0
入学金(学外)	130,000	130,000	130,000	130,000	130,000
修士1年次 授業料	510,000	510,000	510,000	510,000	580,000
教育充実費	120,000	120,000	120,000	120,000	149,000
合計	630,000	630,000	630,000	630,000	729,000
修士2年次 授業料	510,000	510,000	510,000	510,000	580,000
教育充実費	120,000	120,000	120,000	120,000	149,000
合計	630,000	630,000	630,000	630,000	729,000
修士納入総額(学内)	1,390,000	1,390,000	1,390,000	1,390,000	1,458,000
修士納入総額(学外)	1,390,000	1,390,000	1,390,000	1,390,000	1,588,000
博士1年次 授業料	510,000	510,000	510,000	510,000	510,000
教育充実費	120,000	120,000	120,000	120,000	120,000
合計	630,000	630,000	630,000	630,000	630,000
博士2年次 授業料	510,000	510,000	510,000	510,000	510,000
教育充実費	120,000	120,000	120,000	120,000	120,000
合計	630,000	630,000	630,000	630,000	630,000
博士3年次 授業料	510,000	510,000	510,000	510,000	510,000
教育充実費	120,000	120,000	120,000	120,000	120,000
合計	630,000	630,000	630,000	630,000	630,000
博士納入総額(学内)	1,890,000	1,890,000	1,890,000	1,890,000	1,890,000
博士納入総額(学外)	2,020,000	2,020,000	2,020,000	2,020,000	2,020,000
修士・博士納入総額(学内)	3,280,000	3,280,000	3,280,000	3,280,000	3,348,000
修士・博士納入総額(学外)	3,280,000	3,280,000	3,280,000	3,280,000	3,478,000

(単位：円)

〔外国語教育学研究科〕	1999年度入学	2000年度入学	2001年度入学	2002年度入学	2003年度入学
入学金(学内)				130,000	0
入学金(学外)				130,000	130,000
修士1年次 授業料				580,000	650,000
教育充実費				130,000	159,000
実験実習料				60,000	60,000
合計				770,000	869,000
修士2年次 授業料				580,000	650,000
教育充実費				130,000	159,000
実験実習料				60,000	60,000
合計				770,000	869,000
修士納入総額(学内)				1,670,000	1,738,000
修士納入総額(学外)				1,670,000	1,868,000
博士1年次 授業料				580,000	580,000
教育充実費				130,000	130,000
実験実習料				60,000	60,000
合計				770,000	770,000
博士2年次 授業料				580,000	580,000
教育充実費				130,000	130,000
実験実習料				60,000	60,000
合計				770,000	770,000
博士3年次 授業料				580,000	580,000
教育充実費				130,000	130,000
実験実習料				60,000	60,000
合計				770,000	770,000
博士納入総額(学内)				2,310,000	2,310,000
博士納入総額(学外)				2,440,000	2,440,000
修士・博士納入総額(学内)				3,980,000	4,048,000
修士・博士納入総額(学外)				3,980,000	4,178,000

(注) 外国語教育学研究科については、2002年4月開設。

(単位：円)

〔総合情報学研究科〕	1999年度入学	2000年度入学	2001年度入学	2002年度入学	2003年度入学
入学金(学内)	130,000	130,000	130,000	130,000	0
入学金(学外)	130,000	130,000	130,000	130,000	130,000
修士1年次 授業料	640,000	640,000	640,000	640,000	710,000
教育充実費	150,000	150,000	150,000	150,000	179,000
実験実習料	90,000	90,000	90,000	90,000	90,000
合計	880,000	880,000	880,000	880,000	979,000
修士2年次 授業料	640,000	640,000	640,000	640,000	710,000
教育充実費	150,000	150,000	150,000	150,000	179,000
実験実習料	90,000	90,000	90,000	90,000	90,000
合計	880,000	880,000	880,000	880,000	979,000
修士納入総額(学内)	1,890,000	1,890,000	1,890,000	1,890,000	1,958,000
修士納入総額(学外)	1,890,000	1,890,000	1,890,000	1,890,000	2,088,000
博士1年次 授業料	640,000	640,000	640,000	640,000	640,000
教育充実費	150,000	150,000	150,000	150,000	150,000
実験実習料	90,000	90,000	90,000	90,000	90,000
合計	880,000	880,000	880,000	880,000	880,000
博士2年次 授業料	640,000	640,000	640,000	640,000	640,000
教育充実費	150,000	150,000	150,000	150,000	150,000
実験実習料	90,000	90,000	90,000	90,000	90,000
合計	880,000	880,000	880,000	880,000	880,000
博士3年次 授業料	640,000	640,000	640,000	640,000	640,000
教育充実費	150,000	150,000	150,000	150,000	150,000
実験実習料	90,000	90,000	90,000	90,000	90,000
合計	880,000	880,000	880,000	880,000	880,000
博士納入総額(学内)	2,640,000	2,640,000	2,640,000	2,640,000	2,640,000
博士納入総額(学外)	2,770,000	2,770,000	2,770,000	2,770,000	2,770,000
修士・博士納入総額(学内)	4,530,000	4,530,000	4,530,000	4,530,000	4,598,000
修士・博士納入総額(学外)	4,530,000	4,530,000	4,530,000	4,530,000	4,728,000

(単位：円)

〔工学研究科〕	1999年度入学	2000年度入学	2001年度入学	2002年度入学	2003年度入学
入学金(学内)	130,000	130,000	130,000	130,000	0
入学金(学外)	130,000	130,000	130,000	130,000	130,000
修士1年次 授業料	780,000	780,000	780,000	780,000	850,000
教育充実費	170,000	170,000	170,000	170,000	199,000
実験実習料	90,000	90,000	90,000	90,000	90,000
合計	1,040,000	1,040,000	1,040,000	1,040,000	1,139,000
修士2年次 授業料	780,000	780,000	780,000	780,000	850,000
教育充実費	170,000	170,000	170,000	170,000	199,000
実験実習料	90,000	90,000	90,000	90,000	90,000
合計	1,040,000	1,040,000	1,040,000	1,040,000	1,139,000
修士納入総額(学内)	2,210,000	2,210,000	2,210,000	2,210,000	2,278,000
修士納入総額(学外)	2,210,000	2,210,000	2,210,000	2,210,000	2,408,000
博士1年次 授業料	780,000	780,000	780,000	780,000	780,000
教育充実費	170,000	170,000	170,000	170,000	170,000
実験実習料	90,000	90,000	90,000	90,000	90,000
合計	1,040,000	1,040,000	1,040,000	1,040,000	1,040,000
博士2年次 授業料	780,000	780,000	780,000	780,000	780,000
教育充実費	170,000	170,000	170,000	170,000	170,000
実験実習料	90,000	90,000	90,000	90,000	90,000
合計	1,040,000	1,040,000	1,040,000	1,040,000	1,040,000
博士3年次 授業料	780,000	780,000	780,000	780,000	780,000
教育充実費	170,000	170,000	170,000	170,000	170,000
実験実習料	90,000	90,000	90,000	90,000	90,000
合計	1,040,000	1,040,000	1,040,000	1,040,000	1,040,000
博士納入総額(学内)	3,120,000	3,120,000	3,120,000	3,120,000	3,120,000
博士納入総額(学外)	3,250,000	3,250,000	3,250,000	3,250,000	3,250,000
修士・博士納入総額(学内)	5,330,000	5,330,000	5,330,000	5,330,000	5,398,000
修士・博士納入総額(学外)	5,330,000	5,330,000	5,330,000	5,330,000	5,528,000

修士課程長期在学制度（3年コース）

(単位：円)

〔文学研究科〕	1999年度入学	2000年度入学	2001年度入学	2002年度入学	2003年度入学
入学金(学内)			130,000	130,000	0
入学金(学外)			130,000	130,000	130,000
修士1年次					
授業料			340,000	340,000	387,000
教育充実費			120,000	120,000	149,000
実験実習料 (教育学専攻のみ)			20,000	20,000	20,000
合計			480,000	480,000	556,000
修士2年次					
授業料			340,000	340,000	387,000
教育充実費			120,000	120,000	149,000
実験実習料 (教育学専攻のみ)			20,000	20,000	20,000
合計			480,000	480,000	556,000
修士3年次					
授業料			340,000	340,000	386,000
教育充実費			120,000	120,000	149,000
実験実習料 (教育学専攻のみ)			20,000	20,000	20,000
合計			480,000	480,000	555,000
納入総額(学内)			1,570,000	1,570,000	1,667,000
納入総額(学外)			1,570,000	1,570,000	1,797,000

2001年度入学生より3年コース実施。

(単位：円)

〔外国語教育学研究科〕	1999年度入学	2000年度入学	2001年度入学	2002年度入学	2003年度入学
入学金(学内)				130,000	0
入学金(学外)				130,000	130,000
修士1年次					
授業料				387,000	434,000
教育充実費				130,000	159,000
実験実習料				60,000	60,000
合計				577,000	653,000
修士2年次					
授業料				387,000	433,000
教育充実費				130,000	159,000
実験実習料				60,000	60,000
合計				577,000	652,000
修士3年次					
授業料				387,000	433,000
教育充実費				130,000	159,000
実験実習料				60,000	60,000
合計				577,000	652,000
納入総額(学内)				1,861,000	1,957,000
納入総額(学外)				1,861,000	2,087,000

(注) 外国語教育学研究科については、2002年4月開設。

(単位：円)

〔総合情報学研究科〕	1999年度入学	2000年度入学	2001年度入学	2002年度入学	2003年度入学
入学金(学内)			130,000	130,000	0
入学金(学外)			130,000	130,000	130,000
修士1年次					
授業料			427,000	427,000	474,000
教育充実費			150,000	150,000	179,000
実験実習料			90,000	90,000	90,000
合計			667,000	667,000	743,000
修士2年次					
授業料			427,000	427,000	473,000
教育充実費			150,000	150,000	179,000
実験実習料			90,000	90,000	90,000
合計			667,000	667,000	742,000
修士3年次					
授業料			426,000	426,000	473,000
教育充実費			150,000	150,000	179,000
実験実習料			90,000	90,000	90,000
合計			666,000	666,000	742,000
納入総額(学内)			2,130,000	2,130,000	2,227,000
納入総額(学外)			2,130,000	2,130,000	2,357,000

2001年度入学生より3年コース実施

(2) 補助金

ア 各種補助金の状況

(ア) 私立大学等経常費補助金〔日本私立学校振興・共済事業団及び文部科学省〕

区 分	補助事業経費（円）	交付決定額（円）
専任教員等給与費	8,589,194,000	700,767,000
専任職員給与費	4,432,034,000	179,926,000
非常勤教員給与費	1,010,794,000	27,325,000
教職員福利厚生費	479,737,000	84,124,000
教育研究経常費	8,779,506,000	1,444,797,000
厚生補導費	596,474,000	16,409,000
研究旅費（国内）	82,138,000	8,182,000
合 計	23,969,877,000	2,461,530,000

（注）専任教員等給与費決定額には私立大学教育研究高度化推進特別補助9,750,000円、教育研究経常費交付決定額には私立大学教育研究高度化推進特別補助953,643,000円及び特別補助251,998,000円（次表参照）を含む。

〔私立大学教育研究高度化推進特別補助交付額内訳〕

区 分	交付決定額(円)	
大学院高度化推進特別経費	教育研究拠点大学院重点経費	123,219,000
	研究科分	20,700,000
	研究科共同研究経費	5,700,000
	海外派遣交流経費	1,930,000
	ティーチング・アシスタント経費	12,000,000
	教育研究機能活性化特別経費	9,750,000
学術研究推進特別経費	専門大学院等支援経費	1,255,000
	ハイテク・リサーチ・センター経費	17,500,000
	学術フロンティア経費	50,900,000
	共同研究経費	10,179,000
	新技術開発研究	21,900,000
	リサーチ・アシスタント	5,400,000
大学教育高度化推進特別経費	ポストドクター	1,600,000
	研究支援者	1,400,000
	高等教育研究改革推進経費	64,500,000
	教育学習方法等改善支援	56,000,000
	多元的評価支援経費	2,100,000
	教員の異動に伴う教育研究環境整備に係る経費	2,368,000
	教養教育改革推進経費	13,800,000
	海外研修派遣	16,892,000
	国際シンポジウム開催	5,500,000
外国人教員による教育	9,400,000	
高度情報化推進特別経費	アジア諸国語教育	11,500,000
	外国大学等との学生・教員の交流	7,300,000
	情報通信設備(借入)	333,600,000
	教育学術情報ネットワーク	79,200,000
	ジョイント・サテライト事業	600,000
高度情報化推進特別経費	教育研究用ソフトウェア	66,600,000
	サイバー・キャンパス整備経費	10,500,000
合 計	963,393,000	

〔特別補助交付額内訳〕

区 分		交付決定額(円)
生涯学習推進特別経費	社会人の受入れ	13,000,000
	教育訓練講座	4,000,000
	夜間大学院等	4,536,000
	夜間部・第三部	13,061,000
	公開講座	2,000,000
個性化推進特別経費	大学院基盤整備経費	69,296,000
	小人数教育の推進	0
	インターンシップの推進	7,500,000
	単位互換	1,500,000
	科目等履修生	5,900,000
	編入学による学生受入れ	6,000,000
	帰国学生の受入れ	6,000,000
	専門高校卒業者の受入れ	7,000,000
	障害者の受入れ	18,000,000
	外国人留学生の受入れ	33,905,000
	研究施設	57,400,000
	大型設備等	2,900,000
	合 計	251,998,000

(イ) 私立学校施設整備費補助金〔文部科学省〕

(私立大学・大学院等教育研究装置施設整備費)

区 分	装置・施設名	補助事業経費 (円)	交付決定額 (円)	備考		
研究施設	経済・政治研究所「ソシオネットワーク戦略研究センター」(施設改造)	240,470,340	120,235,000	学術フロンティア		
研究装置	分子構造解析システム	49,999,950	24,999,000	工学研究科		
	バーチャルシミュレータ・メカニカルインピーダンス計測システム	49,980,000	24,990,000			
	レーザー直接描画装置	48,930,000	24,465,000			
	高精細デジタル画像実験装置	43,575,000	21,787,000			
情報通信施設・装置	マルチメディア装置施設	第3学舎 高度マルチメディア活用教育支援システム	103,870,000	51,935,000		
		総合情報学部E棟/教室棟 高度マルチメディア活用教育支援システム	81,500,000	40,750,000		
		第3学舎 最先端デジタルコンテンツ取材・編集・プレゼンテーション スタジオシステム	80,000,000	40,000,000		
		マルチメディア教材提示システム (第2学舎1号棟ゼミ棟A41教室)	40,000,000	20,000,000		
	学内LAN装置	関西大学キャンパス内高速ネットワーク (法文研究室、経商研究室、第3学舎2号館及び各学舎視聴覚教室)	84,000,000	42,000,000		
		関西大学キャンパス内高速ネットワーク (第3学舎3・4号館、総合情報学部E棟/教室棟)	65,000,000	32,500,000		
		コンテンツ配信高速ネットワーク	12,000,000	6,000,000	サイバ-キャンパス	
	無線LAN装置	関西大学アクティブコミュニケーションネットワーク (第1、第2、第3、第4学舎、高槻キャンパス、尚文館オープンスペースエリア)	16,000,000	8,000,000		
	防災機能等	バリアフリー	経済・政治研究所(「ソシオネットワーク戦略研究センター」の乗用昇降機取替更新)	21,878,000	10,939,000	
			尚文館(視覚障害者誘導用ブロック(床材)敷設及び手すりの点字標示)	3,700,000	1,850,000	
第2学舎1号館(視覚障害者誘導用ブロック(床材)敷設及び手すりの点字標示)			3,300,000	1,650,000		
簡文館(昇降機の設置及び出入口、廊下等の改修)			43,700,000	21,850,000		
合 計	17 件	987,903,290	493,950,000			

(私立高等学校等施設高機能化整備費)

区 分	事業名	補助事業経費 (円)	交付決定額 (円)
施設高機能化	特別教室の整備	16,000,000	5,333,000
	教育の情報化に関連した教室等の改修工事	70,000,000	23,333,000
	校舎等のバリアフリー化整備	1,600,000	533,000
	LAN工事	19,200,000	6,400,000
	LAN等付帯教育設備	21,139,000	7,046,000
	設備工事	6,188,000	2,063,000
合 計	6 件	134,127,000	44,709,000

(ウ) 私立学校施設整備資金貸付金(私立学校教育研究装置等施設整備資金)(文部科学省)

区 分	装 置 名	補助事業経費 (円)	貸付額 (円)	備考
研究装置	電界放出型分析電子顕微鏡	56,700,000	28,338,000	ハイテク・リサーチセンター
情報通信施設・装置	マルチメディア装置施設 経済・政治研究所「ソシオネットワーク戦略研究センター」マルチメディア・ラボ	56,140,000	28,058,000	学術フロンティア
	学内LAN装置 関西大学キャンパス内高速ネットワーク(ソシオネットワーク戦略研究センターギガビットLAN)	39,500,000	19,742,000	
合 計	3 件	152,340,000	76,138,000	

(エ) 私立大学等研究設備整備費等補助金(文部科学省)

(私立大学等研究設備等整備費)

区 分	研 究 設 備 等	補助事業経費 (円)	交付決定額 (円)	備考	
研究設備	特別設備	車両搭載用アルゴリズム開発装置	22,995,000	15,330,000	学術フロンティア
		車両間無線通信装置	13,381,830	8,921,000	
		非接触眼球運動測定装置	7,526,925	5,017,000	
		DNA精製シーケンサー装置	25,340,000	16,893,000	ハイテク・リサーチセンター
		ナノインデンテーション装置(超微小硬度測定装置)	11,000,000	7,333,000	
		マルチイメージアナライザー装置	9,730,000	6,486,000	
		高性能蛍光プレートリーダー装置	9,340,000	6,226,000	
		倒立蛍光顕微鏡細胞画像解析装置	9,160,000	6,106,000	図書
		US Congressional Committee Hearings, Published and Unpublished.	34,398,000	21,785,000	
		エネルギー分散形X線分析装置	12,600,000	7,980,000	
アイマークレコーダシステム	5,700,000	3,610,000			
特定図書	The Eighteenth Century.	4,530,960	2,869,000		
情報処理関係設備	RCS研究コラボレーションシステム	35,311,500	17,655,000	学術フロンティア	
	車両搭載用LSI設計装置	11,500,000	5,750,000		
	コンテンツ配信情報処理システム	12,845,000	6,422,000	サイバ-キャンパス	
合 計	15 件	225,359,215	138,383,000		

(私立高等学校等IT教育設備整備推進事業費)

区 分	事 業 名	補助事業経費 (円)	交付決定額 (円)
高等学校	情報化教室(含む準備室)設備	26,985,000	16,444,000
	IT教室(1)設備	22,680,000	
	IT教室(2)設備	4,725,000	
	IT演習室(1)・(2)・(3)設備	7,560,000	
	校内LAN設備	5,800,000	
中学校	LAN教室設備	22,050,000	9,013,000
合 計	6 件	89,800,000	25,457,000

(才) 私立学校施設高度化推進事業費補助金〔文部科学省〕

交付決定額 (円)
8,109,000

(力) 学校教育設備整備費等補助金(理科教育等設備整備費補助)〔文部科学省〕

区 分	補助事業経費 (円)	交付決定額 (円)
理 科 設 備	104,000	52,000

(キ) 政府開発援助外国人留学生修学援助費補助金(授業料減免学校法人援助)〔文部科学省〕

授業料減免実施額 (円)	交付決定額 (円)
51,524,900	22,432,000

(3) 寄付

ア 関西大学創立120周年記念事業寄付金

(金額単位：円)

対象	申込件数	申込金額	収納件数	収納金額
個人	2,487	325,560,226	2,324	204,014,093
その他	63	631,621,063	51	145,811,063
計	2,550	957,181,289	2,375	349,825,156

イ 関西大学教育研究振興資金寄付金

(ア) 大学 新入生・在学生・新卒業生父母対象

(金額単位：千円)

学年等 学部等		2002年度生		2001年度生		2000年度生		新卒業生		計	
		件数	金額	件数	金額	件数	金額	件数	金額	件数	金額
法	第1部	18	3,050	2	300	2	400	5	190	27	3,940
	第2部	2	400							2	400
文	第1部	27	4,900	1	100	2	400	8	490	38	5,890
	第2部	1	200					1	30	2	230
経済	第1部	10	1,900	1	200	2	300	5	150	18	2,550
	第2部	1	200							1	200
商	第1部	21	3,750					3	160	24	3,910
	第2部										
社会	第1部	26	4,470	3	220	1	200	1	30	31	4,920
	第2部	2	300					1	30	3	330
総合情報		11	2,200	2	300	2	300			15	2,800
工		26	5,050	1	200	5	810	8	260	40	6,320
計	第1部	139	25,320	10	1,320	14	2,410	30	1,280	193	30,330
	第2部	6	1,100					2	60	8	1,160
計		145	26,420	10	1,320	14	2,410	32	1,340	201	31,490
校友										2	220
法人										2	45,000
合計		145	26,420	10	1,320	14	2,410	32	1,340	205	76,710

(イ) 第一高等学校・第一中学校 新入生・在校生保護者対象

(金額単位：千円)

区分	高等学校		中学校	
	件数	金額	件数	金額
2002年度生	28	3,950	78	11,400
2001年度生	1	150	2	300
2000年度生	5	650	1	150
計	34	4,750	81	11,850
合計	115件		16,600千円	

ウ その他の指定寄付金

(金額単位：円)

指 定 内 容	件 数	金 額
研究助成としての寄付金	57	39,390,000
その他の指定寄付金	8	7,690,000
合 計	65	47,080,000

エ 現物寄付

(13件 5,784,419円)

分 類	拝 受 日	寄 贈 者 名 ・ 団 体 名	拝 受 物 品
大 学	14. 4. 1	大庭 脩	輸出陶磁器文献 大庭コレクション
	14. 4. 1	関西大学混声合唱団ひびきOB会	アップライトピアノ
	14. 6. 6	山田 太郎	海軍砲熧史関係資料 259冊
	14. 9. 9	関西大学ボクシング部OB会	ボクシングリング一式
	14.12.12	濱本 正女	具足(甲冑)一式
	15. 1.30	J F E 日本鋼管(株)	オゾン発生機
高 校	14.12.18	関西大学第一高等学校硬式野球部OB会	物置一式
幼稚園	15. 3.15	関西大学幼稚園平成14年度卒園児保護者	ピッキオベンチ 9台
法 人	14. 5.28	鈴木 葩光	書『風起 水湧』 利休屏風二曲一双
	14. 7.11	河合 達朗	関西大学応援団長着用の大学校章 5つ紋入り羽織 1点、戦後の学生関係資料 33点
	14.10. 2	近藤 嘉彦	関西大学創立80周年記念事業「ペルー・アンデス学術調査」関係資料 7点
	14.10.10	(株)竹中工務店	絵画「星空」
	14.11.12	小角 敬	大正10年関西大学相撲部記念メダル 他計4点

(敬称略)

(4) 予算・決算

ア 財政状況(5力年の推移)

(ア) 決算比率の推移

a 資金収支

(単位：%)

科目 \ 年度	1998	1999	2000	2001	2002	全国平均
学生生徒等納付金収入	72.3	76.6	74.6	73.3	72.5	63.9
手数料収入	7.6	7.1	7.1	7.2	6.9	2.6
寄付金収入	0.7	0.5	0.5	0.8	1.2	1.5
補助金収入	9.7	9.7	10.8	9.3	9.0	10.7
資産運用収入	2.4	2.6	2.8	3.0	2.6	1.4
資産売却収入	1.8	0.0	1.0	1.1	0.9	12.1
事業収入	0.9	1.2	1.2	1.3	1.3	1.7
雑収入	2.8	2.3	2.0	2.8	3.2	2.3
借入金等収入	1.8	0.0	0.0	1.2	2.4	3.8
収入合計	100.0	100.0	100.0	100.0	100.0	100.0
人件費支出	56.3	53.4	53.5	53.5	54.4	52.5
教育研究経費支出	21.6	21.6	21.5	22.3	22.8	17.1
管理経費支出	4.1	3.8	3.9	4.3	4.1	6.6
借入金等利息支出	1.3	1.2	1.0	0.9	0.7	0.7
借入金等返済支出	3.4	3.4	2.8	4.7	2.4	4.9
施設関係支出	6.8	10.1	10.8	8.9	8.8	14.0
設備関係支出	6.5	6.5	6.5	5.4	6.8	4.2
支出合計	100.0	100.0	100.0	100.0	100.0	100.0

(注) 全国平均は、(財)日本私立学校振興・共済事業団発行の「今日の私学財政」の2001年度分の「5力年連続資金収支計算書(医歯系法人を除く)」から算出。

b 消費収支

(単位：%)

科目 \ 年度	1998	1999	2000	2001	2002	全国平均
学生生徒等納付金	74.6	76.4	75.0	74.4	74.9	74.5
手数料	7.9	7.0	7.1	7.3	7.1	3.1
寄付金	1.1	0.7	0.9	1.3	1.4	2.8
補助金	10.0	9.7	10.9	9.4	9.2	12.5
資産運用収入	2.4	2.6	2.8	3.1	2.7	1.7
資産売却差額	0.0	0.0	0.0	0.3	0.0	0.8
事業収入	1.0	1.2	1.2	1.3	1.3	1.9
雑収入	3.0	2.4	2.1	2.9	3.4	2.7
帰属収入合計	100.0	100.0	100.0	100.0	100.0	100.0
基本金組入額合計	-12.3	-14.8	-15.1	-17.5	-17.0	-16.0
消費収入の部合計	87.7	85.2	84.9	82.5	83.0	84.0
当年度消費支出超過額	-	-	-	-	-	3.7
合計	87.7	85.2	84.9	82.5	83.0	87.7
人件費	50.2	48.3	46.0	45.5	47.2	51.7
教育研究経費	29.4	29.7	28.7	28.6	29.9	25.6
管理経費	4.1	3.9	3.9	4.2	4.0	7.5
借入金等利息	1.2	1.0	0.9	0.7	0.6	0.7
資産処分差額	0.3	0.1	0.1	0.1	0.1	1.9
徴収不能引当金繰入額または徴収不能額	0.0	0.0	0.0	0.0	0.0	0.3
消費支出の部合計	85.2	83.0	79.6	79.1	81.8	87.7
当年度消費収入超過額	2.5	2.2	5.3	3.4	1.2	-
合計	87.7	85.2	84.9	82.5	83.0	87.7

(注) 全国平均は、(財)日本私立学校振興・共済事業団発行の「今日の私学財政」の2001年分の「5力年連続消費収支計算書(医歯系法人を除く)」から掲載。

(イ) 財務比率の推移

a 消費収支

(単位：%)

比 率	1998	1999	2000	2001	2002	全国平均
人件費比率 $\frac{\text{人 件 費}}{\text{帰 属 収 入}}$	50.2	48.3	46.0	45.5	47.2	48.7
人件費依存率 $\frac{\text{人 件 費}}{\text{学 生 生 徒 等 納 付 金}}$	67.3	63.1	61.4	61.1	63.0	74.8
教育研究経費比率 $\frac{\text{教 育 研 究 経 費}}{\text{帰 属 収 入}}$	29.4	29.7	28.7	28.6	29.9	30.3
管理経費比率 $\frac{\text{管 理 経 費}}{\text{帰 属 収 入}}$	4.1	3.9	3.9	4.2	4.0	6.1
借入金等利息比率 $\frac{\text{借 入 金 等 利 息}}{\text{帰 属 収 入}}$	1.2	1.0	0.9	0.7	0.6	0.6
消費支出比率 $\frac{\text{消 費 支 出}}{\text{帰 属 収 入}}$	85.2	83.0	79.6	79.0	81.8	87.4
消費収支比率 $\frac{\text{消 費 支 出}}{\text{消 費 収 入}}$	97.2	97.4	93.8	95.8	98.5	102.8
学生生徒等納付金比率 $\frac{\text{学 生 生 徒 等 納 付 金}}{\text{帰 属 収 入}}$	74.6	76.4	75.0	74.4	74.8	65.1
寄付金比率 $\frac{\text{寄 付 金}}{\text{帰 属 収 入}}$	1.1	0.7	0.9	1.3	1.4	2.0
補助金比率 $\frac{\text{補 助 金}}{\text{帰 属 収 入}}$	10.0	9.7	10.9	9.4	9.2	9.7
基本金組入率 $\frac{\text{基 本 金 組 入 額}}{\text{帰 属 収 入}}$	12.3	14.8	15.1	17.5	17.0	15.0
減価償却費比率 $\frac{\text{減 価 償 却 額}}{\text{消 費 支 出}}$	12.8	13.1	13.5	12.9	13.3	9.8

(注) 全国平均は、(財)日本私立学校振興・共済事業団発行の「今日の私学財政」の「2001年度の財務比率表(規模別)」を掲載。

b 貸借対照表

(単位：%)

年 度	1998	1999	2000	2001	2002	全国平均
比 率						
固定資産構成比率 $\frac{\text{固 定 資 産}}{\text{総 資 産}}$	86.5	85.4	83.2	82.4	82.2	84.5
流動資産構成比率 $\frac{\text{流 動 資 産}}{\text{総 資 産}}$	13.5	14.6	16.8	17.6	17.8	15.5
固定負債構成比率 $\frac{\text{固 定 負 債}}{\text{総 資 産}}$	14.2	13.0	11.8	10.6	10.0	10.1
流動負債構成比率 $\frac{\text{流 動 負 債}}{\text{総 資 産}}$	6.4	6.0	5.7	5.0	5.0	7.1
自己資金構成比率 $\frac{\text{自 己 資 金}}{\text{総 資 産}}$	79.4	81.0	82.5	84.4	85.0	82.8
消費収支差額構成比率 $\frac{\text{消 費 収 支 差 額}}{\text{総 資 産}}$	-3.4	-2.6	-0.9	0.1	0.4	-5.0
固定比率 $\frac{\text{固 定 資 産}}{\text{自 己 資 産}}$	108.8	105.4	100.7	97.7	96.7	102.1
固定長期適合率 $\frac{\text{固 定 資 産}}{\text{自 己 資 産} + \text{固 定 負 債}}$	92.3	90.8	88.2	86.8	86.5	91.0
流動比率 $\frac{\text{流 動 資 産}}{\text{流 動 負 債}}$	213.0	244.5	296.1	350.0	355.6	217.1
総負債比率 $\frac{\text{総 負 債}}{\text{総 資 産}}$	20.6	19.0	17.5	15.6	15.0	17.2
負債比率 $\frac{\text{総 負 債}}{\text{自 己 資 産}}$	25.9	23.4	21.1	18.5	17.7	20.8
前受金保有率 $\frac{\text{現 金 預 金}}{\text{前 受 金}}$	207.8	239.2	299.9	347.7	391.6	265.4
退職給与引当金預金率 $\frac{\text{退 職 給 与 引 当 特 定 資 産}}{\text{退 職 給 与 引 当 金}}$	100.0	100.0	100.0	100.0	100.0	72.7
減価償却比率 $\frac{\text{減 価 償 却 累 計 額}}{\text{減 価 償 却 資 産 取 得 価 格}}$	35.3	38.3	39.7	41.2	42.6	39.5

(注) 1 全国平均は、(財)日本私立学校振興・共済事業団発行の「今日の私学財政」の「2001年度の財務比率表(規模別)」を掲載。

2 総資金 = 負債 + 基本金 + 消費収支差額、自己資金 = 基本金 + 消費収支差額である。

(ウ) 基本金の状況

a 組入額と未組入額の状況

(単位：%)

年 度	1998	1999	2000	2001	2002	全国平均
基 本 金 比 率	90.6	91.7	92.7	93.9	94.1	95.2

- (注) 1 全国平均は、日本私立大学連盟発行の「財務状況調査結果のまとめ」の2001年度分を算出、掲載。
2 基本金組入額と未組入額の状況を、基本金比率(基本金/基本金要組入額)で表現したもの。

b 拡充基金の状況

(単位：%)

年 度	1998	1999	2000	2001	2002	全国平均
第 2 号 基 本 金 構 成 比 率	2.1	1.4	0.2	1.0	1.7	3.5

- (注) 1 全国平均は、日本私立大学連盟発行の「財務状況調査結果のまとめ」の2001年度分を算出、掲載。
2 拡充基金の状況を、第2号基本金構成比率(第2号基本金/基本金)で表現したもの。

c 研究・奨学基金の状況

(単位：%)

年 度	1998	1999	2000	2001	2002	全国平均
第 3 号 基 本 金 構 成 比 率	4.0	4.1	4.2	5.3	6.2	5.7

- (注) 1 全国平均は、日本私立大学連盟発行の「財務状況調査結果のまとめ」の2001年度分を算出、掲載。
2 研究・奨学基金の状況を、第3号基本金構成比率(第3号基本金/基本金)で表現したもの。

d 運営基金の状況

(単位：%)

年 度	1998	1999	2000	2001	2002	全国平均
第 4 号 基 本 金 構 成 比 率	2.0	1.9	1.9	1.8	1.7	2.1

- (注) 1 全国平均は、日本私立大学連盟発行の「財務状況調査結果のまとめ」の2001年度分を算出、掲載。
2 運営基金の状況を、第4号基本金構成比率(第4号基本金/基本金)で表現したもの。

イ 財政状況の公表

(ア) 資金収支決算

2002年度資金収支計算書

(単位：円)

収 入 の 部			
科 目	予 算	決 算	差 異
学生生徒等納付金収入	30,457,795,000	30,677,073,900	219,278,900
手数料収入	2,117,808,000	2,914,529,750	796,721,750
寄付金収入	501,000,000	490,215,156	10,784,844
補助金収入	3,202,504,000	3,788,705,362	586,201,362
資産運用収入	992,386,000	1,113,928,481	121,542,481
資産売却収入	510,000,000	400,805,029	109,194,971
事業収入	524,739,000	534,276,373	9,537,373
雑収入	1,383,461,000	1,347,083,701	36,377,299
借入金等収入	1,005,653,000	1,005,653,000	0
前受金収入	5,359,850,000	5,396,550,951	36,700,951
その他の収入	2,563,226,000	2,603,156,648	39,930,648
資金収入調整勘定	7,141,894,000	7,789,491,265	647,597,265
(小計)	(41,476,528,000	42,482,487,086	1,005,959,086)
前年度繰越支払資金	19,569,597,000	19,569,596,592	408
収入の部合計	61,046,125,000	62,052,083,678	1,005,958,678
支 出 の 部			
科 目	予 算	決 算	差 異
人件費支出	19,321,550,000	19,138,084,073	183,465,927
教育研究経費支出	8,345,475,000	8,023,821,636	321,653,364
管理経費支出	1,499,963,000	1,424,660,639	75,302,361
借入金等利息支出	251,488,000	249,803,042	1,684,958
借入金等返済支出	846,460,000	846,460,000	0
施設関係支出	3,188,162,000	3,094,885,155	93,276,845
設備関係支出	2,405,158,000	2,394,480,310	10,677,690
資産運用支出	5,706,345,000	4,864,926,146	841,418,854
その他の支出	1,929,961,000 (100,000,000)	1,776,088,188	153,872,812
予備費	300,000,000	-	300,000,000
資金支出調整勘定	742,499,000	896,606,397	154,107,397
(小計)	(43,052,063,000	40,916,602,792	2,135,460,208)
次年度繰越支払資金	17,994,062,000	21,135,480,886	3,141,418,886
支出の部合計	61,046,125,000	62,052,083,678	1,005,958,678

(注) 1 印の(100,000,000円)は、予備費予算400,000,000円から設備関係支出に使用した額を示す。

2 予算の流用を含む。

(イ) 消費収支決算

2002年度消費収支計算書

(単位：円)

消費収入の部			
科目	予算	決算	差異
学生生徒等納付金	30,457,795,000	30,677,073,900	219,278,900
手数料	2,117,808,000	2,914,529,750	796,721,750
寄付金	551,000,000	579,712,845	28,712,845
補助金	3,202,504,000	3,788,705,362	586,201,362
資産運用収入	992,386,000	1,113,928,481	121,542,481
資産売却差額	10,000,000	805,029	9,194,971
事業収入	524,739,000	534,276,373	9,537,373
雑収入	1,392,261,000	1,385,423,972	6,837,028
帰属収入合計	39,248,493,000	40,994,455,712	1,745,962,712
基本金組入額合計	7,125,239,000	6,957,218,186	168,020,814
消費収入の部合計	32,123,254,000	34,037,237,526	1,913,983,526
当年度消費支出超過額	2,680,533,000		2,680,533,000
合計	34,803,787,000	34,037,237,526	766,549,474
消費支出の部			
科目	予算	決算	差異
人件費	19,569,874,000	19,330,093,052	239,780,948
教育研究経費	12,800,894,000	12,274,002,359	526,891,641
管理経費	1,733,245,000	1,639,280,246	93,964,754
借入金等利息	251,488,000	249,803,042	1,684,958
資産処分差額	48,286,000	37,264,161	11,021,839
徴収不能引当金繰入額	0	612,500	612,500
徴収不能額	0	0	0
予備費	400,000,000	-	400,000,000
消費支出の部合計	34,803,787,000	33,531,055,360	1,272,731,640
当年度消費収入超過額		506,182,166	506,182,166
合計	34,803,787,000	34,037,237,526	766,549,474
当年度消費収入超過額		506,182,166	/
当年度消費支出超過額	2,680,533,000		
前年度繰越消費収入超過額	123,443,000	123,443,403	
翌年度繰越消費収入超過額		629,625,569	
翌年度繰越消費支出超過額	2,557,090,000		

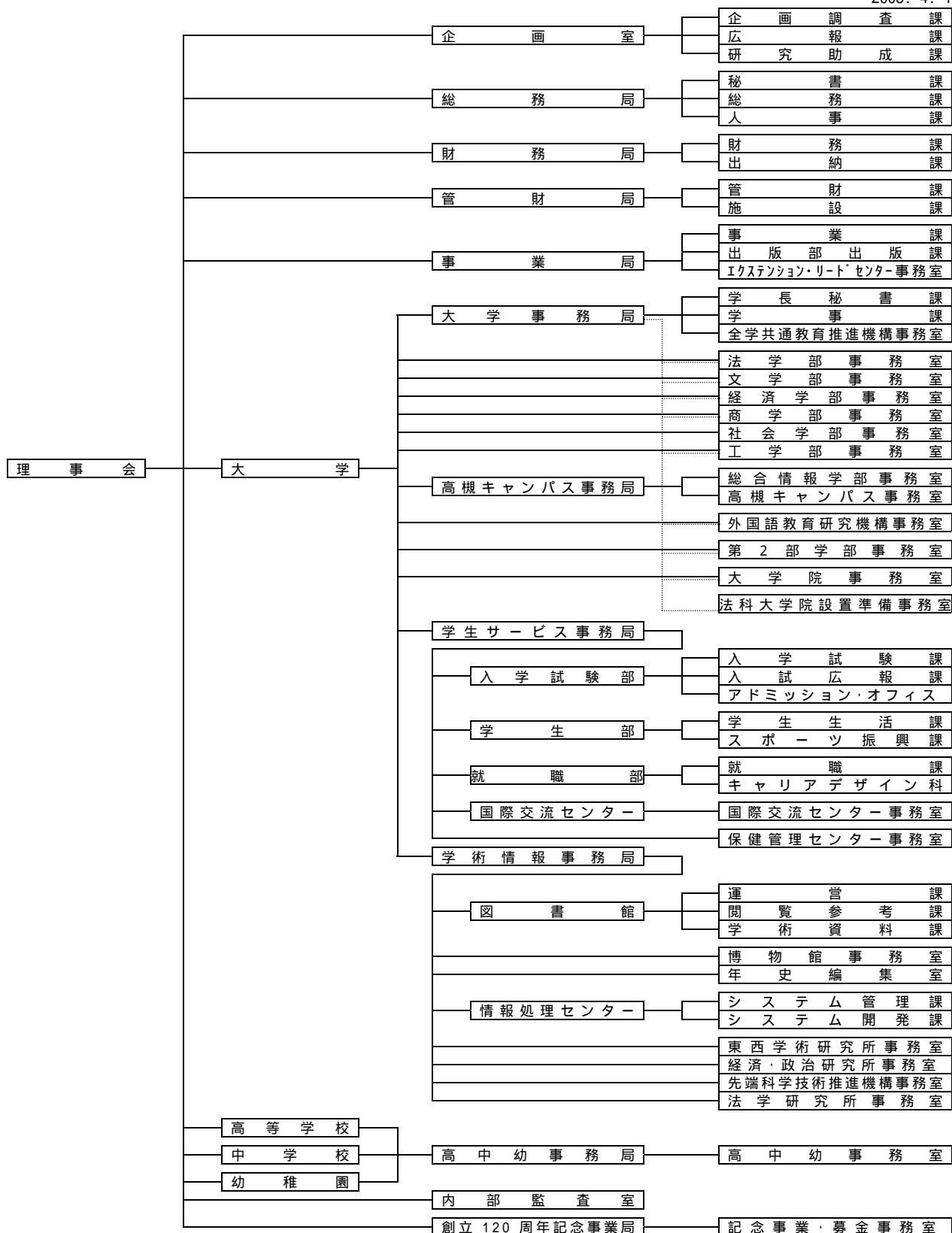
(注) 予算の流用を含む。

XIV 事務組織

(1) 職員組織

ア 事務職員組織概念図 (2003年度)

2003. 4. 1



イ 局長会議

(ア) 構成と人数

役 職 区 分	現員数(名)
理事長	1
専務理事	1
室長及び局長	11
次 長	12
合 計	25

(イ) 開催頻度

開 催 月	2002/4	5	6	7	8	9	10	11	12	2003/1	2	3	計
開 催 回 数	2	2	2	4	0	1	2	2	2	2	2	3	24

ウ 管理職会議

(ア) 構成と人数

役 職 区 分	現員数(名)
室長及び局長	11
次長	12
課長及び事務長	38
合 計	61

(イ) 開催頻度

開 催 月	2002/4	5	6	7	8	9	10	11	12	2003/1	2	3	計
開 催 回 数	3	2	1	2	0	1	1	1	1	2	1	2	17

(2) 会議・委員会等開催状況

会議・委員会等の名称	平成14年度における月別開催回数														所管部署
	4	5	6	7	8	9	10	11	12	1	2	3	計		
中期計画検討会	2	1	0	1	1	0	1	1	0	1	1	1	10	企 画 課	
学園建設委員会	0	0	0	0	0	0	0	0	1	0	0	1	2		
学内国庫助成委員会	1	0	1	0	0	0	1	0	0	1	0	0	4		
法科大学院（仮称）設置委員会	0	0	1	1	0	0	0	1	0	0	1	0	4		
法科大学院（仮称）設置小委員会	0	1	1	1	0	1	0	0	0	0	1	1	6		
大学と高校・中学校との接続に係る 専門委員会	0	1	1	0	0	0	1	2	0	0	0	0	5		
大学と高校・中学校との接続に係る 協議会	1	1	0	1	0	0	1	1	1	0	0	1	7		
重点領域研究助成委員会	0	1	1	0	0	0	1	1	1	1	0	0	6	研 究 助 成 課	
重点領域研究助成予備審査委員会	0	0	0	0	0	0	0	2	0	0	0	0	2		
学術研究助成基金助成委員会	0	0	1	0	0	0	1	1	1	1	0	0	5		
特別研究・教育促進費等審査会	0	0	0	0	0	0	1	0	0	0	0	0	1		
関西大学創立120周年記念事業委員会	1	0	0	0	0	0	0	0	0	0	0	0	1	記 念 事 業 ・ 募 金 事 務 室	
関西大学創立120周年記念事業 募金委員会	0	1	0	0	0	0	1	0	0	1	0	0	3		
関西大学創立120周年記念事業 募金委員会小委員会	0	1	0	1	0	1	1	0	0	0	0	0	4		
「スポーツ振興基金の創設」に係る関連規程 原案作成検討プロジェクト							0	1	2	0	0	0	3		
インターネット広報委員会	0	0	1	0	0	0	0	1	0	0	1	0	3	広 報 課	
広報委員会	1	1	0	1	0	0	2	0	1	1	0	1	8		
広報委員会小委員会	2	3	2	2	0	1	4	2	2	4	2	3	27		
理事会	2	2	1	1	1	1	2	1	1	2	2	2	18	秘 書 課	
評議員会	0	1	0	0	0	0	1	0	0	0	0	1	3		
総務・財政連合委員会	0	1	0	0	0	0	1	0	0	0	0	1	3		
人事・学事・給与厚生連合委員会	0	1	0	0	0	0	1	0	0	0	0	1	3		
正副委員長懇談会	0	2	0	0	0	0	2	0	0	0	0	2	6		
局長会議	2	2	2	4	0	1	2	2	2	2	2	3	24		
管理職会議	3	2	1	2	0	1	1	1	1	2	1	2	17		
人事制度再構築プロジェクト	1	3	1	0	2	1	1	1	1	1	2	1	15	人 事 課	
大学教育職員の定年延長問題等検討委員会	0	0	0	1	0	1	1	0	0	0	1	1	5		
事務職員研修運営委員会	0	0	0	0	0	0	0	1	0	0	0	0	1		
事務職員人権問題等研修委員会	0	1	0	0	0	0	0	0	0	0	0	0	1	人 事 課	
事務職員人権問題等研修小委員会	0	1	0	0	0	0	0	1	0	0	0	1	3		

会議・委員会等の名称	平成14年度における月別開催回数													所管部署
	4	5	6	7	8	9	10	11	12	1	2	3	計	
予算会議	0	1	0	1	0	1	0	0	0	1	0	0	4	財務課
財産評価委員会	1	0	0	0	0	0	0	0	0	0	0	0	1	施設課
六甲山荘管理運営委員会	0	0	0	0	0	0	0	0	0	0	0	1	事業課	
100周年記念会館管理運営委員会	1	0	0	0	0	0	0	0	0	0	0	0		1
100周年記念セミナーハウス・高岳館管理運営委員会	0	0	0	0	0	0	0	0	0	0	0	1		1
白馬母池高原ロッジ管理運営委員会	0	0	0	0	0	0	0	0	0	0	0	1		1
出版委員会	0	1	0	0	0	0	2	1	0	0	0	1	5	出版部出版課
出版事業委員会	0	1	0	0	0	1	0	1	0	0	0	0	3	
エクステンション・リードセンター運営委員会	0	0	1	0	0	1	0	0	0	0	0	0	2	エクステンション・リードセンター事務室
年史編纂委員会	1	1	1	0	0	0	0	0	0	1	0	1	5	年史編纂室
学部長会議	2	4	2	3	0	1	3	2	2	2	1	2	24	学長秘書課
大学予算委員会	0	0	0	0	0	1	0	0	0	1	0	0	2	
大学協議会	0	1	0	0	0	0	0	0	0	1	0	0	2	
自己点検・評価委員会	1	1	1	1	0	0	1	0	1	1	0	1	8	
将来構想計画委員会	2	3	0	2	0	0	4	1	1	0	0	0	13	
高大連携推進連絡会議	0	0	0	0	0	0	0	0	0	1	1	2	4	
関西大学「トップ30」プロジェクト戦略会議	0	1	1	0	0	0	1	0	1	0	2	0	6	
ｽｰﾌﾟﾌｫﾝﾃﾞｰ入学試験選考委員会	0	1	0	0	0	2	1	0	0	0	0	1	5	
ｽｰﾌﾟﾌｫﾝﾃﾞｰ入学試験専門委員会	0	0	1	1	1	1	0	0	0	0	0	1	5	
人権問題委員会	0	2	1	0	0	0	1	1	1	0	1	0	7	
大学事務連絡会	2	3	1	2	0	1	2	2	2	2	1	2	20	
教務事務連絡会	2	3	1	2	0	1	2	2	2	2	1	2	20	
人権問題研究室研究員会	1	1	1	1	0	0	1	1	0	0	0	0	6	学事課(人権問題研究室)
人権問題研究室幹事会	2	1	1	0	0	1	0	1	0	0	0	0	6	
全学共通教育推進機構委員会	2	2	1	1	0	0	2	2	1	1	1	2	15	全学共通教育推進機構事務室
教養教育部門委員会	1	2	2	2	0	1	1	2	2	1	1	2	17	
インターファカルティ教育部門委員会	2	3	2	2	0	1	1	2	2	1	1	2	19	
外国語教育部門委員会	1	1	2	0	0	2	0	2	0	1	1	2	12	
FD部門委員会	2	1	1	1	0	0	2	0	0	1	1	2	11	
授業評価部門委員会	2	1	1	1	0	0	2	0	0	1	1	2	11	
免許・資格部門委員会	1	1	1	0	0	1	1	1	1	1	0	1	9	全学共通教育推進機構事務室
「総合演習・人権教育」運営小委員会	0	0	0	0	0	0	1	1	0	0	0	0	2	

会議・委員会等の名称	平成 14 年度における月別開催回数														所管部署
	4	5	6	7	8	9	10	11	12	1	2	3	計		
保健体育委員会	0	1	0	1	0	0	0	1	0	1	0	0	4	全学共通教育推進機構事務局(正課体育)	
法学部教授会	3	2	2	1	0	1	2	3	1	2	2	1	20	法学部事務局	
司法試験受験研究会役員会	0	0	0	1	0	0	0	1	0	0	0	1	3		
公務員試験等受験研究会役員会	0	0	0	1	0	1	1	0	0	0	0	1	3		
文学部教授会	2	2	2	1	0	1	2	3	1	2	1	1	18	文学部事務局	
経済学部教授会	2	2	2	2	0	1	2	4	1	2	2	2	22	経済学部事務局	
商学部教授会	2	2	2	2	0	1	2	3	1	2	3	2	22	商学部事務局	
公認会計士受験研究会委員会	0	0	0	1	0	0	0	0	0	0	0	1	2		
社会学部教授会	2	2	2	1	1	2	2	3	1	1	1	1	19	社会学部事務局	
工学部教授会	2	1	1	1	0	1	1	3	1	2	2	2	17	工学部事務局	
工学部学科長会	3	2	3	2	0	3	3	3	2	3	2	5	31		
総合情報学部教授会	2	2	2	1	0	1	3	3	1	2	1	2	20	総合情報学部事務局	
外国語教育研究機構教授会	2	2	2	2	0	1	2	2	1	2	2	2	20	外国語教育研究機構事務局	
視聴覚教室運営協議会	1	0	0	0	0	0	1	0	0	0	0	0	2		
L L 教室委員会	1	0	0	0	0	0	1	0	0	0	0	0	2		
視聴覚特別教室委員会	1	0	0	0	0	0	1	0	0	0	0	0	2		
第 2 部協議会	0	1	0	1	0	0	1	0	1	0	1	0	5	第 2 部 学 部 事 務 室	
研究科長会議	2	1	2	2	0	1	2	2	1	1	2	1	17	大学院事務局	
研究科長懇談会	1	1	0	1	0	0	1	1	0	0	0	1	6		
法学研究科委員会	2	2	1	1	1	1	1	1	1	0	1	1	13		
文学研究科運営委員会	1	2	2	0	0	1	1	1	1	0	1	1	11		
文学研究科委員会	1	1	1	1	0	1	1	1	1	0	1	2	11		
経済学研究科委員会	1	1	1	1	0	1	1	1	1	1	1	1	11		
経済学研究科カリキュラム等検討委員会	1	2	0	0	0	0	0	1	1	0	0	3	8		
商学研究科委員会	2	2	2	1	0	2	2	2	1	1	2	1	18		
商学研究科企画委員会	1	1	1	0	0	0	0	0	1	1	1	1	7		
社会学研究科委員会	1	1	1	1	0	1	1	1	1	1	1	1	11		
社会学研究科教務委員会	1	1	0	1	0	0	1	0	1	1	0	1	7	大学院事務局	
社会学研究科奨学金選考委員会	0	1	0	0	0	0	0	0	0	0	0	0	1		
総合情報学研究科委員会	2	2	2	1	0	1	2	2	1	1	1	2	17		
工学部学科長会	3	2	2	2	0	2	3	3	2	2	2	1	24		
工学研究科委員会	1	1	3	0	0	1	1	1	1	1	1	1	12		

会議・委員会等の名称	平成14年度における月別開催回数													所管部署	
	4	5	6	7	8	9	10	11	12	1	2	3	計		
工学研究科論文審査部会	0	0	1	0	0	1	0	0	1	0	1	0	4		
工学研究科資格審査部会	0	0	0	0	0	0	0	0	1	0	0	0	1		
大学院自己点検・評価委員会	1	1	1	1	0	0	1	1	0	1	1	0	8		
外国語教育学研究科委員会	1	3	0	1	0	1	0	1	0	1	2	1	11		
外国語教育学研究科運営委員会	1	2	2	1	0	1	1	1	0	1	1	0	11		
入学試験主事会	3	3	1	2	0	1	2	2	1	2	1	2	20	入学試験課	
入学試験出題主管者会議	1	0	0	0	0	0	0	0	0	0	0	1	2		
その他の入学試験出題者会議	0	1	0	0	0	0	0	0	0	0	0	0	1		
入学試験実行委員会	0	0	0	0	0	0	0	0	0	1	1	0	2		
DD入試委員会	2	2	1	0	0	0	2	2	0	0	0	0	9		
AO入試委員会	2	3	1	0	0	0	2	1	1	1	1	1	13	アドミッションオフィス	
学生部 部・課長会議	1	1	1	1	0	1	1	0	1	1	0	1	9	学生生活課	
交通問題対策委員会	0	1	1	0	0	1	0	0	0	0	0	1	4		
交通問題対策実施部会	0	0	0	0	0	0	0	0	0	0	0	0	0		
学生主任会議	0	0	0	0	0	0	1	0	0	0	0	1	2		
学生相談主事会議	0	0	0	0	0	0	0	0	0	0	0	1	1		
セクシュアル・ハラスメント防止委員会	1	1	1	0	0	0	1	0	0	2	0	0	6		
文化会・学術研究会・単独パート顧問会議	0	0	0	0	0	0	0	0	0	0	0	1	1		
関西大学奨学金委員会	1	1	0	0	0	0	1	1	0	1	0	2	7		
教育助成基金助成委員会	1	0	1	0	0	0	1	0	0	0	0	1	4		
関西大学大学院給付奨学金委員会	1	0	1	0	0	0	1	0	0	0	0	1	4		
関西大学学部給付奨学金委員会	0	1	1	2	0	0	1	0	0	0	0	0	5		
入寮選考委員会	0	0	1	0	0	0	1	0	2	0	0	4	8		
学生部自己点検・評価委員会	0	0	0	0	0	0	0	0	1	2	0	0	3		
保健体育主事会議	1	0	0	0	0	0	1	0	0	0	0	0	2		スポーツ振興課
体育会顧問会議	0	0	0	0	0	0	0	0	0	0	1	0	1		
体育会監督・コーチ懇談会	0	1	1	0	0	0	1	0	0	1	0	0	4		
体育施設運営協議会	0	0	0	1	0	0	1	0	0	0	0	1	3	スポーツ振興課	
就職主事会	1	1	0	1	0	0	1	0	0	1	0	0	5	就職課	
工学部就職事務連絡会議	0	0	0	1	0	0	1	0	0	1	0	0	3		
就職部自己点検・評価委員会	0	1	0	1	0	0	1	0	0	0	0	0	3		
国際交流主事会	1	1	1	1	0	1	1	1	0	0	1	1	9	国際交流センター事務室	
国際交流助成基金助成委員会	0	1	0	0	0	1	0	0	0	0	0	0	2	国際交流センター事務室	
保健管理センター自己点検・評価委員会	0	0	1	0	0	0	1	0	0	0	1	0	3	保健管理センター事務室	

会議・委員会等の名称	平成 14 年度における月別開催回数													所管部署
	4	5	6	7	8	9	10	11	12	1	2	3	計	
心理相談室運営委員会	0	0	0	0	0	0	0	0	0	0	0	1	1	運 営 課
保健委員会	0	0	0	0	0	0	0	0	0	0	1	0	1	
図書委員会（懇談会を含む）	1	1	1	0	0	1	1	1	1	0	1	1	9	
図書館自己点検・評価委員会	0	1	0	0	0	0	0	0	1	0	1	1	4	
博物館運営委員会	1	0	0	0	0	0	1	0	0	0	0	1	3	博物館事務室
博物館自己点検・評価委員会	1	0	0	0	0	0	1	0	0	0	0	0	2	
情報処理センター委員会	2	0	0	1	0	1	0	0	0	0	0	1	5	システム管理課
情報処理センター運営委員会	1	1	1	1	0	1	0	1	0	0	0	1	7	
情報処理センタージョイント・サテライト及び マルチメディア教育・研究推進委員会	0	1	1	1	0	0	0	0	0	0	0	0	3	
情報処理センター所員会議	1	1	1	1	0	0	1	1	0	0	1	0	7	
情報処理センター自己点検・評価委員会	0	1	0	0	0	0	0	0	0	1	0	1	3	
事務情報システム推進委員会	0	1	0	1	0	0	0	0	0	0	0	0	2	システム開発課
事務情報システム推進委員会ワーキンググループ	0	2	0	0	0	0	0	0	0	0	0	0	2	
東西学術研究所研究員会	1	1	1	0	0	0	1	0	1	0	0	1	6	東西学術研究所 事務室
東西学術研究所幹事会	1	2	1	2	0	1	0	1	0	1	0	0	9	
東西学術研究所自己点検・評価委員会	1	0	1	0	0	0	0	0	0	1	0	0	3	
東西学術研究所 紀要編集委員会	0	1	0	0	0	0	0	0	0	0	0	1	2	
経済・政治研究所幹事会	1	0	1	1	0	0	0	0	0	0	0	0	3	経 済 ・ 政 治 研究所事務室
経済・政治研究所委員会	0	0	1	1	0	0	0	0	0	0	0	1	3	
経済・政治研究所運営委員会	1	0	1	1	0	1	1	1	1	1	0	2	10	
経済・政治研究所自己点検・評価委員会	2	0	0	1	0	0	0	0	0	0	0	0	3	
顧問との懇談会	0	0	0	0	0	0	0	0	0	0	0	1	1	
公開事業に関する懇談会	0	0	0	0	0	0	0	0	0	1	0	0	1	
ソシオネットワーク戦略研究センター推進委員会	1	3	2	1	0	1	1	0	0	0	0	0	9	経 済 ・ 政 治 研究所事務室
ソシオネットワーク戦略研究センターセキュリティ委員会	0	0	0	0	0	2	2	2	1	2	2	1	12	
ソシオネットワーク戦略研究センター人事委員会	0	1	1	1	0	0	0	0	0	1	0	0	4	
先端科学技術推進機構研究員会	0	0	0	0	0	0	0	0	0	1	1	1	3	先端科学技術推 進 機 構
先端科学技術推進機構運営委員会	1	1	1	1	0	1	1	1	1	1	0	2	11	
機関誌編集委員会	1	1	1	1	0	0	1	0	0	0	0	0	5	
ハイテク・リサーチ・センター運営委員会	1	1	0	1	0	1	1	1	0	1	1	1	9	
学術フロンティア・センター運営委員会	0	0	0	0	0	0	0	0	0	0	0	0	0	

会議・委員会等の名称	平成 14 年度における月別開催回数													所管部署
	4	5	6	7	8	9	10	11	12	1	2	3	計	
法学研究所幹事会	0	0	0	0	0	0	0	0	0	0	0	0	0	法 学 研 究 所 事 務 室
法学研究所運営委員会	1	1	1	1	0	1	1	1	1	1	1	1	11	
法学研究所研究委員会	1	0	0	0	0	0	0	0	1	1	0	0	3	
法学研究所総合研究会	0	0	0	1	0	0	0	0	1	0	0	1	3	
法学研究所図書委員会	0	0	0	0	0	1	0	0	0	0	1	0	2	
顧問との懇談会	0	0	0	0	0	0	0	0	0	1	0	0	1	
学術フロンティア推進事業委員会	1	1	1	1	1	0	1	1	0	1	0	1	9	
学術フロンティア推進事業全体会議	0	0	0	1	0	0	0	0	1	0	0	0	2	
一高・一中職員会議	1	1	2	0	0	1	1	1	1	1	2	0	11	高 中 幼 事 務 室
一高・一中特別職員会議	0	0	0	0	0	0	0	0	2	1	1	1	5	
一高・一中運営委員会	1	2	1	0	0	2	1	1	0	1	2	0	11	
一高・一中入試委員会	1	1	2	0	0	1	1	1	1	2	2	0	12	
一高・一中財務委員会	0	0	0	0	0	1	0	0	0	0	0	0	1	
幼稚園職員会議	4	4	4	4	1	5	4	4	3	4	4	3	44	

X V 自己点検・評価活動

1 各学部等学内諸機関の行う自己点検・評価について

書名	発行日	仕様	頁総数
「法学部自己点検・評価報告書」	2003. 3.31	A 4	181
「文学部自己点検・評価報告書 '00・'01」	2003. 3.31	A 4	111
「文学部学生の学習と生活 - 2002年度 3年次生の調査報告書」	2003. 1	A 4	59
「工学部自己点検・評価委員会報告書」	2002. 5	A 4	136
「総合情報学部自己点検・評価報告書」	2003. 3.31	A 4	89
「外国語教育研究機構自己点検・評価報告書」	2003. 3.31	A 4	95
「図書館自己点検・評価報告書」	2002. 6.28	A 4	12
「関西大学博物館自己点検・評価報告書 平成12～13年度」	2003. 3.31	B 5	44

2 自己点検・評価の規程等

(1) 関西大学自己点検・評価委員会規程

制定 平成5年7月9日

(設置)

第1条 本大学に、関西大学学則第1条の2第2項の規定に基づき、本大学全体の教育研究水準の向上を図るため、関西大学自己点検・評価委員会（以下「委員会」という。）を置く。

(任務)

第2条 委員会は、本大学の教育研究に関する全学の活動状況並びに組織、施設・設備、運営の状況及び財政状況について、各機関が作成した報告をもとに、全学的観点に立って自己点検・評価を行い、学長に報告する。

2 委員会は、その任務を遂行するに当たって、個人の権利と学部の自治等各機関の自主性を尊重するものとする。

(構成)

第3条 委員会は、次の者をもって構成する。

(1) 大学

- ア 各学部及び外国語教育研究機構に設置された自己点検・評価を行うための委員会の教育職員である委員の中から、それぞれの委員会により推薦され、教授会によって承認された者 各1名
- イ 大学院に設置された自己点検・評価を行うための委員会の教育職員である委員の中から、その委員会により推薦され、研究科長会議によって承認された者 2名
- ウ 東西学術研究所、経済・政治研究所、先端科学技術推進機構、法学研究所に設置された自己点検・評価を行うための委員会の教育職員である委員の中から、それぞれの委員会により推薦され、各研究所長及び機構長によって承認された者 各1名
- エ 全学共通教育推進機構の各部門委員会の委員長の中から、機構長が指名する者 1名
- オ 図書館及び情報処理センターに設置された自己点検・評価を行うための委員会の委員の中から、それぞれの委員会により推薦され、図書館長又は情報処理センター所長によって承認された者 各1名
- カ 学長により指名された専任の教育職員 3名以内
- キ 学長補佐 2名
- ク 大学事務局長
- ケ 学生サービス事務局長

(2) 法人

- ア 企画室長
- イ 総務局長
- ウ 財務局長

(委員長及び副委員長)

第4条 委員会に、委員長及び副委員長を置く。

2 委員長は、委員会を代表し、その業務を統轄する。

3 副委員長は、委員長を補佐し、委員長に事故あるときは、これを代行する。

(委員長及び副委員長の選任)

第5条 委員長は、第3条第1号ア及びイに規定する委員の中から選出し、学長の承認を経て理事会が任命する。

2 副委員長は、第3条第1号に規定する委員の中から、委員長が指名し、学長の承認を経て理事会が任命する。

(委員の任期)

第6条 第3条第1号アからカまでの委員の任期は、2年とする。ただし、再任を妨げない。

2 前項の委員に欠員が生じたときは、補充しなければならない。この場合において、その任期は、前任者の残任期間とする。

(委員会の運営)

第7条 委員会は、委員長が招集し、その議長となる。

2 委員会は、委員の3分の2以上の出席をもって成立する。

3 委員会の議事は、出席委員の過半数の同意をもって決し、可否同数のときは、議長が決する。

4 委員会は、必要に応じて、委員以外の者に出席を求め、その意見を聴くことができる。

(職掌事項)

第8条 委員会は、第2条第1項に規定する任務を遂行するため、次の事項について、審議決定し、実施する。

(1) 自己点検・評価項目の設定及び変更

(2) 資料の収集及び分析

(3) 各機関に対する自己点検・評価の報告依頼及び提出された報告事項の確認

(4) 第2号の資料及び第3号の報告に基づく自己点検・評価

(5) 報告書の作成及び学長への提出

(6) 自己点検・評価のための調査研究

(7) その他自己点検・評価に必要な事項

2 委員会は、前項第2号に規定する資料の収集のため、それに係る各機関に対して協力を求めることができる。

3 委員会は、第1項第2号の規定により収集及び整理した資料を各機関の求めに応じて提供する。

4 委員会は、第1項第2号の規定により資料を分析した結果については、必要に応じ、学内に広く開示するものとする。

(結果の報告及び公表)

第9条 委員会は、隔年に、自己点検・評価の結果について報告書を作成し、学長に提出する。

2 前項の報告書は、学長が意見を付し、委員会の議を経たのち、公表する。

(事務)

第10条 委員会の事務は、学長秘書課が行う。

(委任)

第11条 この規程に定めるもののほか委員会の活動及び運営に関して必要な事項は、細則で定める。

附 則

この規程は、平成6年4月1日から施行する。

附 則

この規程(改正)は、平成10年4月1日から施行する。

附 則

この規程(改正)は、平成11年4月1日から施行する。

附 則

この規程(改正)は、平成12年4月1日から施行する。

附 則

この規程(改正)は、平成13年4月1日から施行する。

附 則

この規程(改正)は、平成14年4月1日から施行する。

附 則

この規程(改正)は、平成15年4月1日から施行する。

(2) 関西大学自己点検・評価実施要領

(1) 目的

この実施要領は、関西大学自己点検・評価委員会規程（以下「規程」という。）第2条に定める任務の遂行と第8条に定める諸事項の審議決定及び実施を円滑に行うための具体的措置について、述べるものである。

この実施要領は、基本的には自己点検・評価委員会の内部規程として位置づけられるが、その内容を本学内に公表して広く意見を聴取し、必要に応じて修正して、全学的な自己点検・評価活動の展開に役立つようにする。

この実施要領にもとづく自己点検・評価活動は、全学的観点に立つて行うものであるが、本学内の個々の部署・機関と連携を保ち協力し合うことはもとより、各部署・機関の立場を尊重するように努める。

(2) 自己点検・評価項目の設定

自己点検・評価活動の対象領域は、本大学の教育研究に関する全学的問題であり、その分野は次のように区分することができる。

- 大学の理念・目標
- 正課教育活動
- 課外教育活動
- 教育支援活動
- 研究活動
- 国際交流
- 社会的関係
- 運営
- 自己点検・評価活動
- その他

各分野における自己点検・評価の具体的問題は、さらに、次の四つのレベルの分類方式によって示される。

- (1) 項目
- (2) 内容（小項目）
- (3) 細目
- (4) 具体的事項

の方式による分類について、「分野」ごとの「項目」と「内容（小項目）」は別表『自己点検・評価の分野と項目・内容』に示すものであり、「細目」と「具体的事項」は別資料1『自己点検・評価の内容及び具体的事項』に例示するものである。なお、この別資料1には、教学充実検討委員会答申（平成5年2月27日）の「自己点検・評価の項目及び内容」との対応も示している。

別資料1では、の分類方式による「細目」または「具体的事項」のレベルで、それぞれの性質を主に資料収集の観点による次の三つの側面から分類して、マークによって示している。

- (1) 「大学全体に関するもの」（全学）か、「特定部署に関するもの」（特定）か。
- (2) 「年度毎に作成される継続的資料」（継続）か、「不定期、臨時的資料」（臨時）か。
- (3) 「すでに収集体制ができているもの」（収集）か、「関係部署に新たに提出を依頼するもの」（調査）か。

上記に関連し、別資料1には、「細目」または「具体的事項」について、本学内の資料出所または調査依頼先に該当する部署・機関名を示している。

自己点検・評価活動の実施にあたっては、その目的や必要性に応じ、これらの内容分類を勘案して、適切な資料を選択することが望ましい。

(3) 自己点検・評価活動の進め方

(3-1) 資料の収集

自己点検・評価項目の設定で資料出所または調査依頼先とした機関・部署ごとに、資料内容と資料作成時期を別資料2『自己点検・評価の項目・内容・細目及び資料提供・調査依頼部署』に示す。

自己点検・評価のための資料の収集において、「すでに収集体制ができているもの」については、その収集体制を活用するとともに、さらに円滑かつ合理的に行われるように収集方法を整備する。

資料のうち「関係部署に新たに提出を依頼するもの」については、次の諸点を考慮しつつ、収集体制の整備を図る。

- (1) 各部署に提出を依頼する資料の内容を特定化する。
- (2) 各部署に現存する資料の形式を調査し、可能な限り統一した形式で提出されるように依頼する。(その際、資料の整理・表示方法等について、各部署の意向を調べることも必要である。)
- (3) 各部署における資料の収集・作成時期を把握し、円滑に資料提供が受けられるように日程等を協議・調整する。
- (4) 各部署が外部機関で保存・管理している資料の利用については、当該の部署と外部機関の両者へ協力を上記(1)～(3)に関して依頼する。

上記の調査・依頼については、各部署・機関が設置している自己点検・評価委員会との連携を保つ。

(3-2) 報告書作成及び活動日程計画

自己点検・評価委員会は、「自己点検・評価資料集」(仮称)と「自己点検・評価報告書」(仮称)という2タイプの刊行物を公表する。「資料集」は、ある程度継続的な内容による定型的形式になり、「報告書」は、基本的内容に加えて、時機に応じた問題意識も含むような構成にする。

「自己点検・評価資料集」(仮称)の性格は、次のようなものである。

- (1) 大学全体の活動を表す量的・質的な資料により構成する。
- (2) 自己点検・評価項目の「分野」による分冊形式で編集し、原則としては毎年度、ほぼ同時期に特定分野の資料集(分冊)を作成・発表する。
- (3) (2)の定常的な内容の資料集のほか、時機に応じた「特集テーマ」による資料集の刊行も検討する。また、たとえば「教員の研究業績の公表」のように、必ずしも年度ごとの刊行を前提としないような資料も、時宜をみて刊行する。
- (4) 主に「資料集」の分冊を構成する「自己点検・評価の分野」によって下部委員会を設け、委員が分担して作業に当たることが考えられる。

「自己点検・評価報告書」(仮称)の性格は、次のようなものである。

- (1) 大学全体の活動の現状を明らかにし、その問題点の改善につながる内容のものとする。
- (2) 「自己点検・評価資料集」(仮称)の2年分の資料を基礎に、ある視点から分析・評価した内容で、隔年に作成する。
- (3) 自己点検・評価に関する基本的内容によって大学の活動の現状と推移が把握できるとともに、時機に応じた「特集的内容」をも加味するようにする。

活動日程計画は、原則として、「資料集」作成に関する単年度計画と、「報告書」作成に関する2年間計画、という2段階で立案する。

- (1) 「単年度計画」の主な内容
 - a. 資料の作成・収集時期の確認、
 - b. 「資料集」の各分冊の分野と担当体制の決定、
 - c. 資料の作成・収集作業、
 - d. 「資料集」の編集・作成、
 - e. 「資料集」の報告・公表、など。
- (2) 「2年間計画」の主な内容
 - a. 「報告書」の内容と分析・評価の方針の決定、
 - b. 資料の分析・評価作業、

- c . 「報告書」の執筆・編集、
- d . 学長への「報告書」の提出、
- e . 「報告書」の公表、など。

のほか、不定期的・臨時的に作成・発表する「資料集」や「報告書」に関する活動日程計画については、その都度、検討する。

これらの「資料集」「報告書」の作成・発表に関しては、『学事統計』など本大学における既刊資料との関連を検討する。

(3 - 3) その他「規程」との関連で留意すべき事項

規程第 2 条第 2 項に規定されている「個人の権利と学部の自治等各機関の自主性を尊重する」に関連して、特に次の点について留意する。

- (1) 個人のプライバシーや教育・研究の自由を尊重する。
- (2) 各部署・機関の立場や活動を尊重する。

規程第 8 条第 2 項で「資料の収集のため、それに係る各機関に対して協力を求める」、また同条第 3 項で「収集・整理した資料を各機関の求めに応じて提供する」と規定されていることに関連して、各部署・機関との連携を保つとともに、対等の立場で協力し合う。

規程第 8 条第 4 項で「資料を分析した結果については、必要に応じて、学内に広くこれを開示するものとする」と規定しているが、要求があった場合に開示するだけでなく、可能な限り自発的に開示することに努める。

以 上

別表

自己点検・評価の分野と項目・内容

分 野	項 目	内 容
大学の理念・目標	- 1 教育理念・構想 - 2 大学の組織	教育理念・目標 経営方針・教学方針 将来構想 大学の組織
正課教育活動 学部・大学院	- 1 目標 - 2 教員 - 3 学生の受け入れ - 4 教育指導・授業方法 - 5 成績評価	教育理念・目標 教員組織 教員人事 人事計画 入学 編転入・出 入試広報 入学制度に関する計画 カリキュラム編成 教育指導方法 授業方法 授業評価 成績評価・単位認定 学位審査
課外教育活動	- 1 目標 - 2 学生の自治活動 - 3 行事	基本方針 クラブ・サークル活動 学生自治(会) 全学的行事 他大学との交流行事
教育支援活動	- 1 目標 - 2 学習 - 3 経済・厚生・健康 - 4 進路 - 5 団体	基本方針 学習支援 図書資料 学習情報 経済関係(奨学金、アルバイト等) 厚生関係(学生相談等) 健康 就職状況 進学(大学院など) 進路指導 教育後援会 校友会
研究活動	- 1 研究 - 2 学術情報	研究体制 研究支援体制 研究費 研究成果 図書館の整備・充実 学術情報システム
国際交流	- 1 方針 - 2 教育交流 - 3 研究交流	方針 学生交流 教員交流 国際的行事
社会的関係	- 1 社会への貢献 - 2 広報活動	社会人の受け入れ 教職員の社会的活動 大学の開放 学内広報活動(学生・父母) 学外広報活動(社会)
運営	- 1 管理運営体制 - 2 施設・設備 - 3 財政	大学運営に関する意思決定体制 法人体制(理事会・評議員会) 教学体制 職員組織 事務システム 校地・校舎 教育研究施設・設備 学生納付金(学費等) 補助金 予算・決算 財政計画
自己点検・評価活動		
その他		

栢 関西大学歴代学長・理事長一覽等

1 歴代学長・歴代理事長一覽（2003年度）

(1) 歴代学長一覽（2003年度）

代	氏名	在任期間
初代校長	小倉久	1886（明19）年11月～1889（22）年5月
第2代校長	水上長次郎	1889（22）年5月～1890（23）年5月
第3代校長	有田徳一	1890（23）年5月～1896（29）年2月
第4代校長	一瀬勇三郎	1896（29）年4月～1898（31）年6月
第5代校長	加太邦憲	1898（31）年9月～1904（37）年12月
第6代学長	加太邦憲	1905（38）年1月～1905（38）年11月
第7代学長	河村善益	1905（38）年11月～1906（39）年7月
第8代学長	古莊一雄	1906（39）年7月～1913（大2）年5月
第9代学長	斎藤十一郎	1913（大2）年7月～1917（6）年12月
第10代学長	織田萬	1917（6）年12月～1922（11）年5月
第11代学長	山岡順太郎	1922（11）年5月～1925（14）年3月
第12代学長	松本蒸治	1925（14）年3月～1928（昭3）年3月
第13代学長	仁保亀松	1928（昭3）年4月～1937（12）年3月
第14代学長	神戸正雄	1937（12）年4月～1944（19）年3月
第15代学長	竹田省	1944（19）年5月～1946（21）年1月
第16代学長	正井敬次	1946（21）年5月～1947（22）年4月
第17代学長	岩崎卯一	1947（22）年5月～1950（25）年7月13日
学長事務代行	福島四郎	1950（25）年6月8日～1950（25）年7月12日
第18代学長	岡野留次郎	1950（25）年7月13日～1953（28）年4月30日
学長事務代行	木村健助	1953（28）年4月30日～1953（28）年11月18日
第19代学長	岩崎卯一	1953（28）年11月19日～1956（31）年11月18日
第20代学長	岩崎卯一	1956（31）年11月19日～1958（33）年3月31日
第21代学長	岡野留次郎	1958（33）年4月1日～1959（34）年7月31日
学長事務代行	山崎紀男	1959（34）年6月19日～1959（34）年7月31日
第22代学長	矢口孝次郎	1959（34）年8月1日～1962（37）年7月31日
第23代学長	中谷敬壽	1962（37）年8月1日～1965（40）年7月31日
第24代学長	森川太郎	1965（40）年8月1日～1967（42）年9月30日
学長事務代行	安田信一	1967（42）年8月10日～1967（42）年9月30日
第25代学長	中谷敬壽	1967（42）年10月1日～1969（44）年9月7日
学長事務代行	明石三郎	1969（44）年9月8日～1969（44）年10月6日
（第26代）学長代行	廣瀬捨三	1969（44）年10月7日～1970（45）年9月30日
第27代学長	廣瀬捨三	1970（45）年10月1日～1973（48）年9月30日
第28代学長	明石三郎	1973（48）年10月1日～1976（51）年9月30日
第29代学長	中義勝	1976（51）年10月1日～1979（54）年9月30日
第30代学長	大西昭男	1979（54）年10月1日～1982（57）年9月30日
第31代学長	大西昭男	1982（57）年10月1日～1985（60）年9月30日
第32代学長	大西昭男	1985（60）年10月1日～1988（63）年9月30日
第33代学長	大西昭男	1988（63）年10月1日～1991（平3）年9月30日

代	氏 名	在 任 期 間
第 34 代 学 長	大 西 昭 男	1991 (平 3) 年 10 月 1 日 ~ 1994 (6) 年 9 月 30 日
第 35 代 学 長	石 川 啓	1994 (6) 年 10 月 1 日 ~ 1997 (9) 年 9 月 30 日
第 36 代 学 長	石 川 啓	1997 (9) 年 10 月 1 日 ~ 2000 (12) 年 9 月 30 日
第 37 代 学 長	永 田 眞 三 郎	2000 (12) 年 10 月 1 日 ~ 2003 (15) 年 9 月 30 日
第 38 代 学 長	河 田 悌 一	2003 (15) 年 10 月 1 日 ~

(2) 歴代理事長一覧 (2003年度)

期	氏 名	在 任 期 間
第 1 期	宮 島 綱 男	1948 (昭 23) 年 1 月 7 日 ~ 1952 (昭 27) 年 11 月 5 日
第 2 期	白 川 朋 吉	1952 (27) 年 11 月 27 日 ~ 1959 (34) 年 8 月 18 日
第 3 期	神 宅 賀 寿 恵	1959 (34) 年 8 月 25 日 ~ 1960 (35) 年 10 月 17 日
第 4 期	三 好 萬 次	1960 (35) 年 10 月 17 日 ~ 1963 (38) 年 6 月 10 日
	久 井 忠 雄	1963 (38) 年 6 月 17 日 ~ 1964 (39) 年 9 月 30 日
第 5 期	久 井 忠 雄	1964 (39) 年 10 月 1 日 ~ 1968 (43) 年 9 月 30 日
第 6 期	久 井 忠 雄	1968 (43) 年 10 月 1 日 ~ 1972 (47) 年 9 月 30 日
第 7 期	久 井 忠 雄	1972 (47) 年 10 月 1 日 ~ 1976 (51) 年 9 月 30 日
第 8 期	久 井 忠 雄	1976 (51) 年 10 月 1 日 ~ 1980 (55) 年 9 月 30 日
第 9 期	久 井 忠 雄	1980 (55) 年 10 月 1 日 ~ 1984 (59) 年 9 月 30 日
第 10 期	久 井 忠 雄	1984 (59) 年 10 月 1 日 ~ 1988 (63) 年 9 月 30 日
第 11 期 (職 務 代 行)	久 井 忠 雄	1988 (63) 年 10 月 1 日 ~ 1991 (平 3) 年 8 月 24 日
	稲 野 治 兵 衛	1991 (平 3) 年 8 月 26 日 ~ 1991 (3) 年 9 月 5 日
	稲 野 治 兵 衛	1991 (3) 年 9 月 6 日 ~ 1992 (4) 年 7 月 7 日
(職 務 代 行)	大 西 昭 男	1992 (4) 年 7 月 8 日 ~ 1992 (4) 年 9 月 30 日
第 12 期	上 田 繁 潔	1992 (4) 年 10 月 1 日 ~ 1996 (8) 年 9 月 30 日
第 13 期	大 西 昭 男	1996 (8) 年 10 月 1 日 ~ 2000 (12) 年 9 月 30 日
第 14 期	羽 間 平 安	2000 (12) 年 10 月 1 日 ~

(注) 歴代理事長については、私立学校法が施行された1950 (昭和25) 年 3月15日以降とし、評議員の改選の行われた各期ごとに掲載。

2 校友総数一覧

2002.3.31

学 校 別	卒 業 年 度	計	合 計	摘 要
關 西 法 律 学 校	1889～1904年 (明治22～明治37年)	584	33,041	廃止学校
専 門 部	1905～1951年 (明治38～昭和26年)	21,853		
大 学 予 科	1921～1948年 (大正10～昭和23年)	4,603		
旧 制 大 学	1925～1951年 (大正14～昭和26年)	6,001		
新 制 大 学	1949～2002年 (昭和24～平成14年)	238,543	249,403	現存学校
大 学 院 (前 期 課 程)	1952～2002年 (昭和27～平成14年)	9,809		
大 学 院 (後 期 課 程)	1958～2002年 (昭和33～平成14年)	1,051		
關 西 工 業 専 門 学 校	1947～1951年 (昭和22～昭和26年)	378	10,668	廃止学校
短 期 大 学 部	1952～1958年 (昭和27～昭和33年)	2,467		
關 西 甲 種 商 業 学 校	1916～1949年 (大正5～昭和24年)	5,050		
關西大学付属第2商業学校	1926～1945年 (大正15～昭和20年)	2,773		
關西大学第一高等学校	1949～2002年 (昭和24～平成14年)	23,735	23,735	現存学校
推 薦 校 友 他	1889～2002年 (明治22～平成14年)	219	219	現 存
合 計		317,066		

3 関西大学の規模（5カ年の推移）

項目		年度	1999	2000	2001	2002	2003
			(11)	(12)	(13)	(14)	(15予)
教育職員(名) 〔法・文・経・商・社・総合 情報・工・外国語機構〕	専任		583	586	585	591	591
	非専任		1,034	1,062	1,081	1,107	1,142
	計		1,617	1,648	1,666	1,698	1,733
在外研究員 (名)	学術(1年)		13	15	10	16	15
	調査(6カ月)		8	4	10	7	8
	調査(3カ月)		3	4	1	4	2
教育職員(名) 〔高・中・幼〕	専任		87	88	88	90	90
	非専任		39	43	47	46	46
	計		126	131	135	136	136
事務職員(名)	専任		481	484	485	478	465
	非専任		284	274	256	258	284
	計		765	758	741	730	749
学生・生徒 (名)	学生		28,485	28,399	28,668	28,526	27,418
	生徒		2,274	2,303	2,279	2,310	2,295
	計		30,759	30,702	30,947	30,836	29,713
学部志願者(名)(一高からの進 学者及び推薦入学を含む)			72,394	78,772	83,127	81,200	
校 友 (名)	短以上(大学予科卒を含む)		265,053	271,625	278,336	285,305	
	高以下(幼稚園卒を含む)		46,045	46,837	47,595	48,351	
	計(推薦を除く)		311,098	318,462	325,931	333,656	
資金収支決算額(千円)			53,349,762	57,063,353	60,773,301	62,052,083	59,515,801
資 産(")			132,117,790	139,544,038	146,700,913	154,536,483	154,447,856
負 債(") (内 借入金残高)			25,093,247 (10,185,400)	24,358,170 (9,218,440)	22,855,544 (8,071,820)	23,227,714 (8,231,013)	22,019,133 (7,099,241)
土 地(坪)			260,716	263,157	263,276	263,398	
建 物(坪)			88,014	92,487	93,631	96,987	
構 築 物(千円)			8,381,233	8,415,742	8,226,325	8,076,909	
備 品 什 器(点)			14,471	15,515	14,834	15,049	
図 書(冊)			1,754,893	1,797,871	1,801,239	1,922,878	
私立大学等経常費補助金(千円)			2,574,793	2,822,287	2,847,089	2,461,530	2,890,000

(注) 2002年度については、予算書に基づく数値を示す。

4 関西大学自己点検・評価委員会名簿

2003.10

所 属(選出母体)		氏 名	任 期	備 考
法	学 部	大津留智恵子	14. 4. 1~16. 3.31	教 授
文	学 部	武 市 修	14. 4. 1~15. 3.31	教 授
		野 間 晴 雄	15. 4. 1~16. 3.31	教 授
経 済	学 部	若 森 章 孝	14. 4. 1~14. 9.30	教 授
		橋 本 恭 之	14.10. 1~16. 3.31	教 授
商	学 部	岸 谷 和 広	14. 4. 1~15. 9.30	助教授
		大 倉 雄次郎	15.10. 1~16. 3.31	
社 会	学 部	山 本 雄 二	14. 4. 1~16. 3.31	教 授 【委員長】
総 合 情 報 学	部	ノーマン・D.クック	14. 4. 1~14.10.31	教 授
		久保田真由美	14.11. 1~16. 3.31	助教授
工	学 部	新 井 豊 彦	14. 4. 1~16. 3.31	教 授 【副委員長】
外国語教育研究機構		望 月 通 子	14. 4. 1~16. 3.31	教授
大 学 院		栗 田 隆	14. 4.1 ~16. 3.31	法学部 教 授
		荒 木 孝 治	14. 4. 1~14. 9.30	商学部 教 授
		高 橋 望	14.10. 1~15. 8.31	商学部 教 授
		岩 佐 代 市	15. 9. 1~16. 3.31	商学部 教 授
研 究 所	東西学術研究所	和 田 葉 子	14. 4. 1~15. 3.31	外国語教育研究機構 教 授
		井 上 克 人	15. 4. 1~16. 3.31	文学部 教 授
	経済政治研究所	矢 田 勝 俊	14. 4. 1~16. 3.31	商学部 助教授
	法 学 研 究 所	森 本 哲 郎	14. 4. 1~16. 3.31	法学部 教 授
先端科学技術推進機構		杉 本 隆 史	14. 4. 1~16. 3.31	工学部 教 授
全学共通教育推進機構		水 越 敏 行	14. 4. 1~15. 3.31	総合情報学部 教 授
		赤 尾 勝 己	15. 4. 1~16. 3.31	文学部 教 授
図 書 館		杉 本 純 一	14. 4. 1~15. 3.31	学術資料課長
		長 谷 川 喜 衛	15. 4. 1~16. 3.31	工学部 教 授
情報処理センター		王 耀 鐘	14. 4. 1~16. 3.31	社会学部 教 授
学 長 指 名		林 宏 昭	14. 4. 1~16. 3.31	経済学部 教 授
		山 本 卓	14. 4. 1~14. 9.30	文学部 教 授
		山 本 登 朗	14.10. 1~16. 3.31	文学部 教 授
学 長 補 佐		明 神 信 夫	14. 4. 1~15. 9.30 役職在任中	商学部 教 授
		大 和 正 史	14. 4. 1~15. 9.30 役職在任中	法学部 教 授
		堂 垣 正 博	15.10. 1~16. 3.31 役職在任中	工学部 教 授
		品 川 哲 彦	15.10. 1~16. 3.31 役職在任中	文学部 教 授
大学事務局 長		小 西 靖 洋	役職在任中	
学生サービス事務局 長		増 地 英 一	役職在任中	
企画室 長		中 尾 正 司	役職在任中	
総務局 長		池 内 啓 三	役職在任中	
財務局 長		川 上 孝 雄	役職在任中	

(注) 今期委員会委員の任期は2年(2002.4~2004.3)である。

自己点検・評価委員会事務局(大学事務局学長秘書課)